



Aviva Life S.p.A.

Via A. Scarsellini 14 20161 Milano
www.aviva.it
Tel: +39 02 2775.1
Fax: +39 02 2775.204
Pec: aviva_life_spa@legalmail.it

Milano, gennaio 2018

Gentile cliente,

la informiamo che a partire dal 1 gennaio 2018 la documentazione pre-contrattuale è affiancata da un nuovo documento denominato KID.

Il KID, ovvero Key Information Document, contiene tutte le informazioni chiave del prodotto e fornisce un'utile sintesi delle caratteristiche "economico/finanziarie" nonché dell'operatività del prodotto stesso.

La documentazione già in suo possesso insieme alla consulenza del suo intermediario le permetterà di sottoscrivere il prodotto assicurativo di suo interesse in piena consapevolezza.

Le segnaliamo che i documenti che le sono stati consegnati (informativa pre-contrattuale e KID) potrebbero contenere elementi concettualmente simili ma rappresentati in modo diverso. Tale divergenza è legata ad assunti e metodologie di calcolo differenti tra la normativa italiana e quella europea.

Pertanto la invitiamo ad un'attenta visione di tutta la documentazione e, nel caso avesse bisogno di ulteriori chiarimenti, non esiti a far affidamento sul suo intermediario.

Cordiali saluti

Aviva Life S.p.A.



Documento contenente le informazioni chiave

Scopo

Il presente documento contiene informazioni chiave relative a questo prodotto d'investimento. Non si tratta di un documento promozionale. Le informazioni, prescritte per legge, hanno lo scopo di permettervi di capire le caratteristiche, i rischi, i costi, i guadagni e le perdite potenziali di questo prodotto e permettervi di fare un raffronto con altri prodotti d'investimento.

Prodotto: AVIVA MULTIRAMO SPRINT (TARIFFE U01T - U01U - U01V - U01W)

Impresa di Assicurazione: Aviva Life S.p.A.

Autorità competente: CONSOB

Assistenza Clienti: per ulteriori informazioni chiamare il numero 800.11.44.33.

Sito web: www.aviva.it

Data di realizzazione del documento: 16/07/2018

Cos'è questo prodotto?

Tipo: prodotto finanziario-assicurativo Multiramo: Unit Linked e con partecipazione agli utili.

Obiettivi: questo prodotto prevede l'investimento del premio unico versato e degli eventuali versamenti aggiuntivi, al netto dei costi, nelle opzioni di investimento disponibili: la Gestione Interna Separata LIFIN alla quale deve essere destinato come minimo il 5% dell'investimento; uno o più OICR per i quali il limite minimo di investimento è pari al 50% da suddividere in un massimo di 40 OICR. Al Contratto sono collegati anche OICR della tipologia exchange traded fund (di seguito "ETF"). L'investimento minimo in ciascun OICR è pari a Euro 500,00 elevato a Euro 25.000,00 nel caso in cui l'OICR sia un ETF. Relativamente alle prestazioni previste dal Contratto: per la parte di Capitale investita nella Gestione Interna Separata, sono contrattualmente garantite dall'Impresa e possono rivalutarsi annualmente in base al Rendimento Finanziario della stessa; per la parte di Capitale investita negli OICR essendo espressa in Quote, il cui valore dipende dalle oscillazioni di prezzo delle attività finanziarie di cui le quote sono rappresentazione, non è prevista alcuna garanzia. L'Impresa di Assicurazione effettua un'attività di gestione e una di monitoraggio a tutela del Capitale Investito nel Contratto, rispettivamente denominate: Piano di Selezione, consiste in una gestione attiva della lista degli OICR collegati al Contratto con l'obiettivo di mantenere elevata, nel corso del tempo, la qualità degli OICR selezionati; Piano di Interventi Straordinari, consiste in un monitoraggio costante svolto dall'Impresa di Assicurazione su eventuali operazioni straordinarie decise autonomamente dai gestori degli OICR.

Informazioni specifiche sulle opzioni di investimento sottostanti il presente Contratto sono riportate in allegati appositamente redatti.

Investitori al dettaglio ai quali si intende commercializzare il prodotto: il prodotto risponde a esigenze di investimento ed è rivolto ai clienti che, in funzione delle proprie conoscenze ed esperienze finanziarie e assicurative, costruiscono un portafoglio coerente con il proprio profilo di rischio/rendimento, scegliendo quanta parte del proprio capitale preservare da possibili perdite e quanta parte esporre alla fluttuazione degli mercati finanziari.

Nell'allegato appositamente redatto relativo ad ogni opzione di investimento sottostante vengono riportate le caratteristiche degli Investitori destinatari dell'opzione stessa.

Prestazioni assicurative e costi: In caso di decesso dell'Assicurato verrà liquidata una prestazione pari al Capitale maturato calcolato alla data di ricevimento della richiesta di liquidazione, maggiorato di una percentuale variabile in base all'età dell'Assicurato alla data del decesso (fino a 40 anni: 5,00% - Da 41 a 54 anni: 2,00% - Da 55 a 64 anni: 1,00% - Oltre 64 anni: 0,20%) con un massimo di Euro 75.000,00. Si rimanda alla Sezione "Quali sono i rischi e qual è il potenziale rendimento" di ogni singola Opzione di investimento per maggiori dettagli relativi al valore di tale prestazione.

Il costo per la Maggiorazione Caso Morte, calcolato sul capitale maturato, è pari allo 0,05% ed è incluso nei Costi ricorrenti. Ai fini del calcolo di tale costo le caratteristiche biometriche (quali ad esempio il sesso, la professione) degli investitori destinatari del presente Contratto non sono rilevanti. Ipotizzando un periodo di detenzione raccomandato di 11 anni, tale costo impatta sul rendimento annuo per una percentuale pari allo 0,05%.

Il Contratto prevede inoltre 4 differenti Tariffe alle quali corrispondono 4 diverse combinazioni di percentuali di Bonus (0% - 2% - 3% - 0%) e costi di uscita. Le percentuali di Bonus sono calcolate solo sulla parte del Premio Unico e degli eventuali Versamenti Aggiuntivi investita in OICR.

I dati riportati nelle Sezioni "Quali sono i costi?" e "Per quanto tempo devo detenerlo? Posso ritirare il capitale prematuramente?" del presente documento e negli "Scenari di Performance" delle singole Opzioni di investimento sono stati calcolati sulla tariffa Aviva Multiramo Sprint Tariffa U01W.

Durata: non è prevista una data di scadenza. La Durata del Contratto coincide con la vita dell'Assicurato fatto salvo il disinvestimento totale dello stesso.

Diritto di recesso esercitabile da Aviva Life S.p.A.: l'Impresa di Assicurazione non ha il diritto di recedere unilateralmente dal presente Contratto.

Informazioni sulle modalità di cessazione automatica del Contratto: il Contratto si estingue automaticamente in caso di decesso dell'Assicurato.

Quali sono i rischi e qual è il potenziale rendimento?

Indicatore di rischio (Range di rischio relativo a tutte le opzioni di investimento sottostanti)

L'indicatore di rischio dipende dall'opzione finanziaria prescelta. Per prendere visione dell'indicatore di rischio della singola opzione di investimento si rimanda allo specifico allegato.



L'indicatore di rischio presuppone che il prodotto sia mantenuto, in funzione dell'opzione di investimento sottostante, per un periodo minimo compreso tra 2 e 11 anni. Il rischio effettivo può variare in misura significativa in caso di disinvestimento in una fase iniziale e la somma rimborsata potrebbe essere minore. Può non essere possibile disinvestire anticipatamente. Potrebbe essere necessario sostenere notevoli costi supplementari per disinvestire anticipatamente.

L'indicatore di rischio è un'indicazione orientativa del livello di rischio di questo prodotto rispetto ad altri prodotti. Esso esprime la probabilità che il prodotto subisca perdite monetarie a causa di movimenti sul mercato o a causa della nostra incapacità di pagarvi quanto dovuto.

Abbiamo classificato questo prodotto con un range di livello da 1 a 6 su 7. Ciò significa che le perdite potenziali dovute alla performance futura del prodotto sono classificate con un livello di rischio compreso tra molto basso e alto.

Avete diritto alla restituzione di almeno il 5% del vostro capitale investito (premio versato al netto dei costi di ingresso). Tuttavia questa protezione della performance futura del mercato non si applicherà se voi disinvestite prima del primo anno. Qualsiasi importo superiore a quello indicato e qualsiasi rendimento aggiuntivo dipendono dalla performance futura del mercato e sono incerti.

Scenari di performance

Gli scenari di performance dipendono dall'opzione di investimento scelta. Per visualizzare i possibili scenari di performance si rimanda allo specifico allegato.

Cosa accade se Aviva Life S.p.A. non è in grado di corrispondere quanto dovuto?

In caso di insolvenza di Aviva Life S.p.A., il credito derivante dal contratto, al netto delle spese necessarie alla procedura di liquidazione, sarà soddisfatto in via privilegiata con gli attivi posti a copertura degli impegni e, qualora non sufficienti, con il resto del patrimonio di Aviva Life S.p.A. in concorso con gli altri creditori della stessa. Non esistono sistemi di garanzia a tutela dei consumatori che possano coprire in tutto o in parte questo tipo di perdite.

Quali sono i costi?

I costi variano a seconda dell'opzione di investimento sottostante. Nel seguito vengono riportati i valori minimi e massimi dei costi di cui al presente Contratto. Per l'indicazione puntuale dei costi relativi ad ogni opzione di investimento si rimanda allo specifico allegato.

La diminuzione del rendimento (Reduction in Yield - RIY) esprime l'impatto dei costi totali sostenuti sul possibile rendimento dell'investimento. I costi totali tengono conto dei costi una tantum, correnti e accessori. Gli importi qui riportati corrispondono ai costi cumulativi del prodotto in 3 periodi di detenzione differenti e comprendono le potenziali penali per uscita anticipata. Questi importi si basano sull'ipotesi che siano investiti Euro 10.000. Gli importi sono stimati e potrebbero cambiare in futuro.

Andamento dei costi nel tempo

La persona che vende questo prodotto o fornisce consulenza riguardo ad esso potrebbe addebitare altri costi, nel qual caso deve fornire informazioni su tali costi e illustrare l'impatto di tutti i costi sull'investimento nel corso del tempo.

Investimento [€ 10.000]				
Scenari		In caso di disinvestimento dopo 1 anno	In caso di disinvestimento a metà del periodo di detenzione raccomandato	In caso di disinvestimento alla fine del periodo di detenzione raccomandato
Costi totali	Min	€ 231,34	€ 554,67	€ 364,76
	Max	€ 616,91	€ 4.460,70	€ 16.398,89
Impatto sul rendimento (RIY) per anno	Min	2,31%	2,52%	1,78%
	Max	6,17%	5,25%	5,15%

Composizione dei costi

La seguente tabella presenta:

- l'impatto, per ciascun anno, dei differenti tipi di costi sul possibile rendimento dell'investimento alla fine del periodo di detenzione raccomandato;
- il significato delle differenti categorie di costi.

Questa tabella presenta l'impatto sul rendimento per anno

Costi una tantum	Costi di ingresso	Min	0,09%	Impatto dei costi da sostenere al momento della sottoscrizione dell'investimento.
		Max	0,55%	
Costi correnti	Costi di uscita	Min	0,00%	Impatto dei costi di uscita dall'investimento alla scadenza.
		Max	0,03%	
	Costi di transazione del portafoglio		0,00%	Impatto dei nostri costi di acquisto e vendita degli investimenti sottostanti per il prodotto.
	Altri costi correnti	Min	1,24%	Impatto dei costi che tratteniamo ogni anno per la gestione dei vostri investimenti.
Max		5,01%		

Per quanto tempo devo detenerlo? Posso ritirare il capitale prematuramente?

I periodi minimi di detenzione raccomandati variano, come di seguito riportato, a seconda dell'opzione di investimento sottostante. Per l'indicazione puntuale relativa ad ogni opzione di investimento si rimanda allo specifico allegato.

Periodo minimo di detenzione raccomandato: da 2 anni a 11 anni

Trascorsi tre mesi dalla Data di Decorrenza è possibile disinvestire interamente o parzialmente il Contratto compilando la richiesta di liquidazione o inviando una comunicazione scritta all'Impresa di Assicurazione a mezzo lettera raccomandata con ricevuta di ritorno. In caso di disinvestimento prima del termine del periodo di detenzione raccomandato, le performance potrebbero risultare inferiori rispetto a quelle rappresentate negli "Scenari di Performance" delle singole Opzioni di investimento. Il valore di disinvestimento si ottiene sottraendo al Capitale maturato un costo di uscita calcolato in percentuale del Capitale stesso e variabile in funzione degli anni trascorsi dalla decorrenza del Contratto per il Premio Unico e dalla data di investimento per i singoli Versamenti aggiuntivi (fino ad un anno 1,00%; successivamente nessun costo di uscita).

In caso di disinvestimento prima del periodo di detenzione raccomandato occorre tenere presente che l'impatto dei Costi sul rendimento per anno di cui alla precedente tabella "Composizione dei Costi" potrebbe aumentare. In ogni caso, per la sola parte relativa al Capitale investito nella Gestione Interna Separata, l'Impresa garantisce la conservazione del capitale.

Come presentare reclami

Eventuali reclami riguardanti il rapporto contrattuale o la gestione dei sinistri potranno essere inoltrati per scritto all'Impresa di Assicurazione: Aviva Life S.p.A. - Servizio reclami - Via A. Scarsellini 14 - 20161 Milano; indirizzo e-mail: reclami_vita@aviva.com. I reclami riguardanti invece il comportamento dell'intermediario, dei suoi dipendenti e collaboratori, dovranno essere inoltrati all'intermediario stesso che provvede a gestirli secondo quanto previsto dalla sua politica di gestione.

Per maggiori informazioni circa le modalità di presentazione del reclamo si consiglia di consultare il sito internet dell'Impresa di Assicurazione www.aviva.it.

Altre informazioni rilevanti

E' possibile revocare la Proposta fino al momento in cui l'Investitore è informato che il Contratto è concluso.

E' possibile recedere dal Contratto entro 30 giorni dal momento in cui è informato che il Contratto è concluso.

Il Contratto offre la possibilità di attivare alcune Opzioni:

- Opzione Prestazioni Ricorrenti, che prevede il pagamento all'Investitore per una durata fissa di una prestazione ricorrente di importo predeterminato;
- Opzione Cedola, che prevede la liquidazione della rivalutazione annua maturata sulla parte del Capitale allocato nelle Gestione Interna Separata;
- Opzioni Automatic Switch: che prevedono degli Switch automatici, effettuati dall'Impresa di Assicurazione per conto dell'Investitore. Le Opzioni sono: Data Target, Rebalancing, Stop Loss Trend, Take profit e Downtrend Opportunity;
- in caso di disinvestimento è possibile convertire il Capitale maturato in una rendita vitalizia.

Per informazioni aggiuntive in relazione al presente Contratto si rimanda al Fascicolo Informativo (documentazione a consegna obbligatoria) ed al Regolamento degli OICR (documentazione a consegna facoltativa) disponibili a richiesta e sul sito www.aviva.it.

Documento contenente le informazioni chiave - ALLEGATO

Prodotto: AVIVA MULTIRAMO SPRINT (TARIFFE U01T - U01U - U01V - U01W)

Di seguito vengono riportate le caratteristiche dell'opzione di investimento sottostante il prodotto in relazione a: obiettivi dell'investimento, Investitori di riferimento, indicatore di rischio, scenari di performance, costi totali, impatto annuale sul rendimento (RIY) nonché il periodo di detenzione raccomandato. L'opzione di investimento rappresenta la scelta di investire il 100% del capitale nella singola opzione.

Opzione di investimento: LIFIN

Codice interno: 006

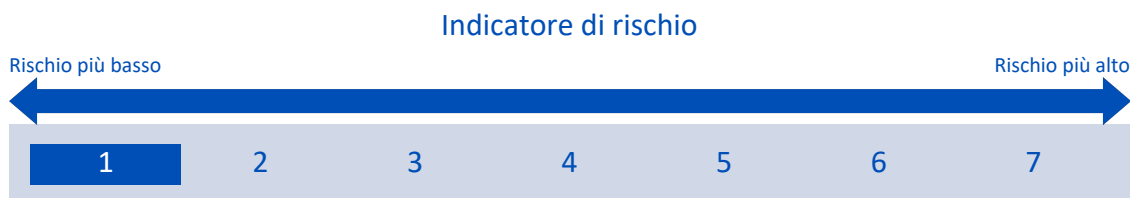
Data di realizzazione del documento: 16/07/2018

Emittente: Aviva Life S.p.A.

Obiettivi dell'opzione di investimento: la Gestione investe principalmente in obbligazioni di emittenti sia governativi che del settore privato denominate in Euro e si pone l'obiettivo di ottenere un rendimento finanziario superiore a quello delle obbligazioni con scadenza a medio termine.

Investitori al dettaglio di riferimento dell'opzione di investimento: la Gestione Separata è rivolta ai clienti aventi conoscenze e/o esperienze di base dei mercati finanziari e assicurativi e una bassa tolleranza al rischio finanziario, i quali intendono almeno conservare il valore del proprio capitale, investendolo nel breve periodo, senza incorrere in alcuna perdita.

Quali sono i rischi e qual è il potenziale rendimento?



L'indicatore di rischio presuppone che l'opzione d'investimento sia mantenuta per 2 anni. Il rischio effettivo può variare in misura significativa in caso di disinvestimento in una fase iniziale e la somma rimborsata potrebbe essere minore. Può non essere possibile disinvestire anticipatamente. Potrebbe essere necessario sostenere notevoli costi supplementari per disinvestire anticipatamente.

L'indicatore di rischio è un'indicazione orientativa del livello di rischio di questa opzione di investimento rispetto ad altre opzioni. Esso esprime la probabilità che il prodotto subisca perdite monetarie a causa di movimenti sul mercato o a causa della nostra incapacità di pagarvi quanto dovuto.

Abbiamo classificato questa opzione di investimento al livello 1 su 7 che corrisponde alla classe di rischio più bassa. Ciò significa che le perdite potenziali dovute alla performance futura del prodotto sono classificate nel livello molto basso e che è molto improbabile che le cattive condizioni di mercato influenzino la capacità di Aviva Life S.p.A. di pagarvi quanto dovuto.

Scenari di performance

Investimento [€ 10.000]	Possibile rimborso al netto dei costi (Rendimento medio annuo)	
Premio assicurativo [€ 0]	1 anno	2 anni
Scenari - Caso vita		
Scenario di stress	€ 9.973,03 (-0,27%)	€ 9.973,83 (-0,13%)
Scenario sfavorevole	€ 10.121,79 (1,22%)	€ 10.278,65 (1,38%)
Scenario moderato	€ 10.122,23 (1,22%)	€ 10.297,42 (1,48%)
Scenario favorevole	€ 10.122,70 (1,23%)	€ 10.314,76 (1,56%)
Scenario - Caso morte		
In caso di decesso dell'Assicurato	€ 10.142,48	€ 10.318,02

Questa tabella mostra gli importi dei possibili rimborsi nei prossimi 2 anni, in scenari diversi, ipotizzando un investimento di 10.000 Euro.

Gli scenari presentati mostrano la possibile performance dell'investimento. Possono essere confrontati con gli scenari relativi ad altre opzioni di investimento/prodotti. Per la determinazione del possibile rimborso in caso di decesso dell'Assicurato è stata applicata la percentuale di maggiorazione più bassa.

Gli scenari presentati sono una stima della performance futura sulla base di prove relative alle variazioni passate del valore di questo investimento e non sono

un indicatore esatto. Gli importi dei rimborsi varieranno a seconda della performance del mercato e del periodo di tempo per cui viene mantenuta l'opzione d'investimento/prodotto.

Lo scenario di stress indica quale potrebbe essere l'importo rimborsato in circostanze di mercato estreme e non tiene conto della situazione in cui non siamo in grado di pagarvi.

Le cifre riportate comprendono tutti i costi del prodotto in quanto tale, ma possono non comprendere tutti i costi da voi pagati al consulente o al distributore. Le cifre non tengono conto della vostra situazione fiscale personale, che può incidere anch'essa sull'importo del rimborso.

Costi specifici dell'opzione di investimento

La diminuzione del rendimento (Reduction in Yield - RIY) esprime l'impatto dei costi totali sostenuti sul possibile rendimento dell'investimento. I costi totali tengono conto dei costi una tantum, correnti e accessori. Gli importi qui riportati corrispondono ai costi cumulativi del prodotto in 2 periodi di detenzione differenti e comprendono le potenziali penali per uscita anticipata. Questi importi si basano sull'ipotesi che siano investiti Euro 10.000 nella presente opzione d'investimento. Gli importi sono stimati e potrebbero cambiare in futuro.

Andamento dei costi nel tempo

Investimento [€ 10.000]		
Scenari	In caso di disinvestimento dopo 1 anno	In caso di disinvestimento dopo 2 anni
Costi totali	€ 231,34	€ 364,76
Impatto sul rendimento (RIY) per anno	2,31%	1,78%

Costi specifici dell'opzione di investimento	
Altri costi correnti	1,24%

Periodo di detenzione raccomandato dell'opzione di investimento: 2 anni.

Documento contenente le informazioni chiave - ALLEGATO

Prodotto: AVIVA MULTIRAMO SPRINT (TARIFFE U01T - U01U - U01V - U01W)

Di seguito vengono riportate le caratteristiche dell'opzione di investimento sottostante il prodotto in relazione a: obiettivi dell'investimento, Investitori di riferimento, indicatore di rischio, scenari di performance, costi totali, impatto annuale sul rendimento (RIY) nonché il periodo di detenzione raccomandato. L'opzione di investimento rappresenta la scelta di investire il 100% del capitale nella singola opzione.

Opzione di investimento: Amundi First Eagle International

ISIN: LU0181962126

Codice interno: 731

Emittente: First Eagle Amundi

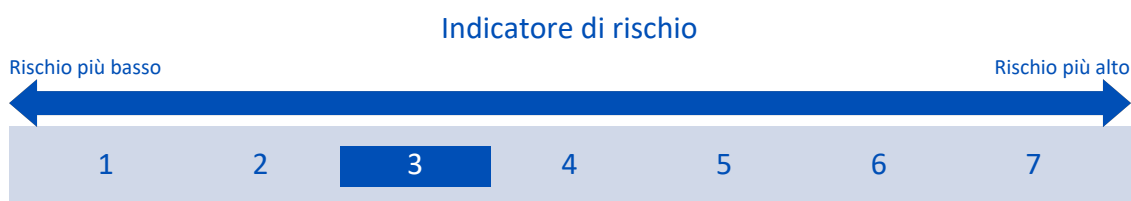
Combinazione Aviva di appartenenza: OICR AZIONARIO

Data di realizzazione del documento: 16/07/2018

Obiettivi dell'opzione di investimento: L'OICR investe almeno due terzi del proprio patrimonio netto in azioni, titoli collegati ad azioni ed obbligazioni; sebbene possa investire in obbligazioni senza alcun vincolo, l'OICR, a causa del suo obiettivo, punta ad investire principalmente in titoli azionari. La liquidità e i conti di deposito non possono rappresentare oltre un terzo del portafoglio. L'investimento in altri OICR è residuale. La divisa di riferimento dell'OICR è il Dollaro statunitense.

Investitori al dettaglio di riferimento dell'opzione di investimento: il Fondo Esterno è rivolto ai clienti aventi una buona conoscenza e/o esperienza dei mercati finanziari e assicurativi e una media tolleranza al rischio finanziario, i quali intendono investire il proprio capitale nel medio periodo accettando i possibili rischi di perdita connessi all'investimento finanziario.

Quali sono i rischi e qual è il potenziale rendimento?



L'indicatore di rischio presuppone che l'opzione d'investimento sia mantenuta per 7 anni. Il rischio effettivo può variare in misura significativa in caso di disinvestimento in una fase iniziale e la somma rimborsata potrebbe essere minore. Può non essere possibile disinvestire anticipatamente. Potrebbe essere necessario sostenere notevoli costi supplementari per disinvestire anticipatamente.

L'indicatore di rischio è un'indicazione orientativa del livello di rischio di questa opzione di investimento rispetto ad altre opzioni. Esso esprime la probabilità che il prodotto subisca perdite monetarie a causa di movimenti sul mercato o a causa della nostra incapacità di pagarvi quanto dovuto.

Abbiamo classificato questa opzione di investimento al livello 3 su 7 che corrisponde alla classe di rischio medio-bassa. Ciò significa che le perdite potenziali dovute alla performance futura del prodotto sono classificate nel livello medio-basso e che è molto improbabile che le cattive condizioni di mercato influenzino la capacità di Aviva Life S.p.A. di pagarvi quanto dovuto.

Attenzione al rischio cambio. L'OICR effettua pagamenti in una valuta straniera, quindi il rendimento finale che otterrete dipenderà dal tasso di cambio tra tale valuta e l'euro.

Scenari di performance

Investimento [€ 10.000]	Possibile rimborso al netto dei costi (Rendimento medio annuo)		
Premio assicurativo [€ 0]	1 anno	4 anni	7 anni
Scenari - Caso vita			
Scenario di stress	€ 5.155,89 (-48,44%)	€ 5.376,68 (-14,37%)	€ 4.229,87 (-11,57%)
Scenario sfavorevole	€ 9.029,13 (-9,71%)	€ 8.947,39 (-2,74%)	€ 9.294,02 (-1,04%)
Scenario moderato	€ 10.316,32 (3,16%)	€ 11.676,03 (3,95%)	€ 13.214,95 (4,06%)
Scenario favorevole	€ 11.774,55 (17,75%)	€ 15.220,70 (11,07%)	€ 18.770,17 (9,41%)
Scenario - Caso morte			
In caso di decesso dell'Assicurato	€ 10.336,95	€ 11.699,38	€ 13.241,38

Questa tabella mostra gli importi dei possibili rimborsi nei prossimi 7 anni, in scenari diversi, ipotizzando un investimento di 10.000 Euro.

Gli scenari presentati mostrano la possibile performance dell'investimento. Possono essere confrontati con gli scenari relativi ad altre opzioni di investimento/prodotti. Per la determinazione del possibile rimborso in caso di decesso dell'Assicurato è stata applicata la percentuale di maggiorazione più bassa.

Gli scenari presentati sono una stima della performance futura sulla base di prove relative alle variazioni passate del valore di questo investimento e non sono un indicatore esatto. Gli importi dei rimborsi varieranno a seconda della performance del mercato e del periodo di tempo per cui viene mantenuta l'opzione d'investimento/prodotto.

Lo scenario di stress indica quale potrebbe essere l'importo rimborsato in circostanze di mercato estreme e non tiene conto della situazione in cui non siamo in grado di pagarvi.

Le cifre riportate comprendono tutti i costi del prodotto in quanto tale, ma possono non comprendere tutti i costi da voi pagati al consulente o al distributore. Le cifre non tengono conto della vostra situazione fiscale personale, che può incidere anch'essa sull'importo del rimborso.

Costi specifici dell'opzione di investimento

La diminuzione del rendimento (Reduction in Yield - RIY) esprime l'impatto dei costi totali sostenuti sul possibile rendimento dell'investimento. I costi totali tengono conto dei costi una tantum, correnti e accessori. Gli importi qui riportati corrispondono ai costi cumulativi del prodotto in 3 periodi di detenzione differenti e comprendono le potenziali penali per uscita anticipata. Questi importi si basano sull'ipotesi che siano investiti Euro 10.000 nella presente opzione d'investimento. Gli importi sono stimati e potrebbero cambiare in futuro.

Andamento dei costi nel tempo

Investimento [€ 10.000]	Andamento dei costi nel tempo		
Scenari	In caso di disinvestimento dopo 1 anno	In caso di disinvestimento dopo 4 anni	In caso di disinvestimento dopo 7 anni
Costi totali	€ 569,36	€ 2.352,57	€ 4.864,01
Impatto sul rendimento (RIY) per anno	5,69%	4,88%	4,76%

Costi specifici dell'opzione di investimento

Altri costi correnti	4,60%
----------------------	-------

Periodo di detenzione raccomandato dell'opzione di investimento: 7 anni.

Documento contenente le informazioni chiave - ALLEGATO

Prodotto: AVIVA MULTIRAMO SPRINT (TARIFFE U01T - U01U - U01V - U01W)

Di seguito vengono riportate le caratteristiche dell'opzione di investimento sottostante il prodotto in relazione a: obiettivi dell'investimento, Investitori di riferimento, indicatore di rischio, scenari di performance, costi totali, impatto annuale sul rendimento (RIY) nonché il periodo di detenzione raccomandato. L'opzione di investimento rappresenta la scelta di investire il 100% del capitale nella singola opzione.

Opzione di investimento: AXA Global Convertibles

ISIN: LU0545110271

Codice interno: 297

Emittente: AXA WORLD FUNDS

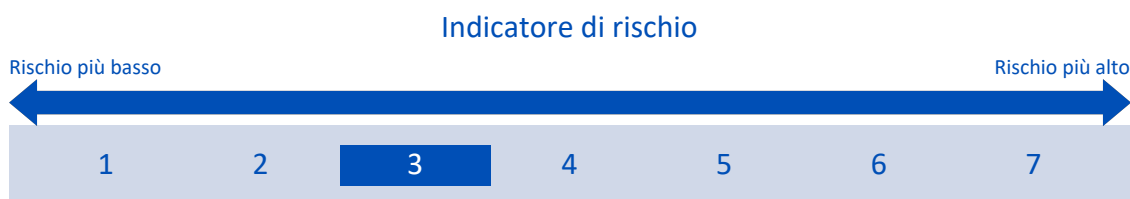
Combinazione Aviva di appartenenza: OICR OBBLIGAZIONARIO

Data di realizzazione del documento: 16/07/2018

Obiettivi dell'opzione di investimento: L'investimento principale è in obbligazioni convertibili emesse da società di tutto il mondo. L'OICR può investire anche in azioni quotate e titoli collegati. Possibile investimento residuale in altri OICR. Non esistono restrizioni formali sulla parte del portafoglio che può essere investita in un particolare mercato o settore. Tuttavia, l'OICR può investire fino a 1/3 del patrimonio totale in titoli di debito sovrano, ma non è previsto che l'OICR possa investire oltre il 10% del suo valore patrimoniale netto in titoli emessi o garantiti da un singolo paese con un Rating del credito inferiore ad Investment grade. Non più di un terzo del patrimonio può essere destinato in strumenti del mercato monetario. La valuta di riferimento del portafoglio è l'Euro.

Investitori al dettaglio di riferimento dell'opzione di investimento: il Fondo Esterno è rivolto ai clienti aventi una buona conoscenza e/o esperienza dei mercati finanziari e assicurativi e una media tolleranza al rischio finanziario, i quali intendono investire il proprio capitale nel medio periodo accettando i possibili rischi di perdita connessi all'investimento finanziario.

Quali sono i rischi e qual è il potenziale rendimento?



L'indicatore di rischio presuppone che l'opzione d'investimento sia mantenuta per 5 anni. Il rischio effettivo può variare in misura significativa in caso di disinvestimento in una fase iniziale e la somma rimborsata potrebbe essere minore. Può non essere possibile disinvestire anticipatamente. Potrebbe essere necessario sostenere notevoli costi supplementari per disinvestire anticipatamente.

L'indicatore di rischio è un'indicazione orientativa del livello di rischio di questa opzione di investimento rispetto ad altre opzioni. Esso esprime la probabilità che il prodotto subisca perdite monetarie a causa di movimenti sul mercato o a causa della nostra incapacità di pagarvi quanto dovuto.

Abbiamo classificato questa opzione di investimento al livello 3 su 7 che corrisponde alla classe di rischio medio-bassa. Ciò significa che le perdite potenziali dovute alla performance futura del prodotto sono classificate nel livello medio-basso e che è molto improbabile che le cattive condizioni di mercato influenzino la capacità di Aviva Life S.p.A. di pagarvi quanto dovuto.

Scenari di performance

Investimento [€ 10.000]	Possibile rimborso al netto dei costi (Rendimento medio annuo)		
Premio assicurativo [€ 0]	1 anno	3 anni	5 anni
Scenari - Caso vita			
Scenario di stress	€ 7.179,95 (-28,20%)	€ 7.553,13 (-8,93%)	€ 6.862,65 (-7,25%)
Scenario sfavorevole	€ 9.498,17 (-5,02%)	€ 9.656,68 (-1,16%)	€ 9.992,97 (-0,01%)
Scenario moderato	€ 10.268,83 (2,69%)	€ 11.049,78 (3,38%)	€ 11.890,11 (3,52%)
Scenario favorevole	€ 11.089,99 (10,90%)	€ 12.630,13 (8,09%)	€ 14.132,07 (7,16%)
Scenario - Caso morte			
In caso di decesso dell'Assicurato	€ 10.289,37	€ 11.071,87	€ 11.913,89

Questa tabella mostra gli importi dei possibili rimborsi nei prossimi 5 anni, in scenari diversi, ipotizzando un investimento di 10.000 Euro.

Gli scenari presentati mostrano la possibile performance dell'investimento. Possono essere confrontati con gli scenari relativi ad altre opzioni di investimento/prodotti. Per la determinazione del possibile rimborso in caso di decesso dell'Assicurato è stata applicata la percentuale di maggiorazione più bassa.

Gli scenari presentati sono una stima della performance futura sulla base di prove relative alle variazioni passate del valore di questo investimento e non sono un indicatore esatto. Gli importi dei rimborsi varieranno a seconda della performance del mercato e del periodo di tempo per cui viene mantenuta l'opzione d'investimento/prodotto.

Lo scenario di stress indica quale potrebbe essere l'importo rimborsato in circostanze di mercato estreme e non tiene conto della situazione in cui non siamo in grado di pagarvi.

Le cifre riportate comprendono tutti i costi del prodotto in quanto tale, ma possono non comprendere tutti i costi da voi pagati al consulente o al distributore. Le cifre non tengono conto della vostra situazione fiscale personale, che può incidere anch'essa sull'importo del rimborso.

Costi specifici dell'opzione di investimento

La diminuzione del rendimento (Reduction in Yield - RIY) esprime l'impatto dei costi totali sostenuti sul possibile rendimento dell'investimento. I costi totali tengono conto dei costi una tantum, correnti e accessori. Gli importi qui riportati corrispondono ai costi cumulativi del prodotto in 3 periodi di detenzione differenti e comprendono le potenziali penali per uscita anticipata. Questi importi si basano sull'ipotesi che siano investiti Euro 10.000 nella presente opzione d'investimento. Gli importi sono stimati e potrebbero cambiare in futuro.

Andamento dei costi nel tempo

Investimento [€ 10.000]	Andamento dei costi nel tempo		
Scenari	In caso di disinvestimento dopo 1 anno	In caso di disinvestimento dopo 3 anni	In caso di disinvestimento dopo 5 anni
Costi totali	€ 431,30	€ 1.193,16	€ 2.118,08
Impatto sul rendimento (RIY) per anno	4,31%	3,59%	3,45%

Costi specifici dell'opzione di investimento

Altri costi correnti	3,23%
----------------------	-------

Periodo di detenzione raccomandato dell'opzione di investimento: 5 anni.

Documento contenente le informazioni chiave - ALLEGATO

Prodotto: AVIVA MULTIRAMO SPRINT (TARIFFE U01T - U01U - U01V - U01W)

Di seguito vengono riportate le caratteristiche dell'opzione di investimento sottostante il prodotto in relazione a: obiettivi dell'investimento, Investitori di riferimento, indicatore di rischio, scenari di performance, costi totali, impatto annuale sul rendimento (RIY) nonché il periodo di detenzione raccomandato. L'opzione di investimento rappresenta la scelta di investire il 100% del capitale nella singola opzione.

Opzione di investimento: AXA Global High Yield Bond

ISIN: LU0184631991

Codice interno: 452

Emittente: AXA WORLD FUNDS

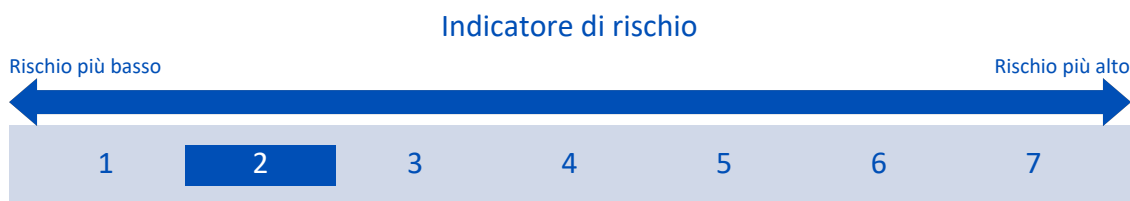
Combinazione Aviva di appartenenza: OICR OBBLIGAZIONARIO

Data di realizzazione del documento: 16/07/2018

Obiettivi dell'opzione di investimento: L'OICR investe principalmente in obbligazioni Corporate a tasso fisso o variabile. L'investimento in altri OICR non può superare il 5% del patrimonio. La valuta di riferimento del comparto è il dollaro statunitense.

Investitori al dettaglio di riferimento dell'opzione di investimento: il Fondo Esterno è rivolto ai clienti aventi una buona conoscenza e/o esperienza dei mercati finanziari e assicurativi e una bassa tolleranza al rischio finanziario, i quali intendono investire il proprio capitale nel medio periodo accettando i possibili rischi di perdita connessi all'investimento finanziario.

Quali sono i rischi e qual è il potenziale rendimento?



L'indicatore di rischio presuppone che l'opzione d'investimento sia mantenuta per 4 anni. Il rischio effettivo può variare in misura significativa in caso di disinvestimento in una fase iniziale e la somma rimborsata potrebbe essere minore. Può non essere possibile disinvestire anticipatamente. Potrebbe essere necessario sostenere notevoli costi supplementari per disinvestire anticipatamente.

L'indicatore di rischio è un'indicazione orientativa del livello di rischio di questa opzione di investimento rispetto ad altre opzioni. Esso esprime la probabilità che il prodotto subisca perdite monetarie a causa di movimenti sul mercato o a causa della nostra incapacità di pagarvi quanto dovuto.

Abbiamo classificato questa opzione di investimento al livello 2 su 7 che corrisponde alla classe di rischio bassa. Ciò significa che le perdite potenziali dovute alla performance futura del prodotto sono classificate nel livello basso e che è molto improbabile che le cattive condizioni di mercato influenzino la capacità di Aviva Life S.p.A. di pagarvi quanto dovuto.

Scenari di performance

Investimento [€ 10.000]	Possibile rimborso al netto dei costi (Rendimento medio annuo)		
Premio assicurativo [€ 0]	1 anno	2 anni	4 anni
Scenari - Caso vita			
Scenario di stress	€ 7.696,33 (-23,04%)	€ 8.352,53 (-8,61%)	€ 7.593,36 (-6,65%)
Scenario sfavorevole	€ 9.573,72 (-4,26%)	€ 9.533,90 (-2,36%)	€ 9.568,64 (-1,10%)
Scenario moderato	€ 10.061,54 (0,62%)	€ 10.226,28 (1,13%)	€ 10.563,91 (1,38%)
Scenario favorevole	€ 10.562,28 (5,62%)	€ 10.956,57 (4,67%)	€ 11.649,55 (3,89%)
Scenario - Caso morte			
In caso di decesso dell'Assicurato	€ 10.081,66	€ 10.246,74	€ 10.585,04

Questa tabella mostra gli importi dei possibili rimborsi nei prossimi 4 anni, in scenari diversi, ipotizzando un investimento di 10.000 Euro.

Gli scenari presentati mostrano la possibile performance dell'investimento. Possono essere confrontati con gli scenari relativi ad altre opzioni di investimento/prodotti. Per la determinazione del possibile rimborso in caso di decesso dell'Assicurato è stata applicata la percentuale di maggiorazione più

bassa.

Gli scenari presentati sono una stima della performance futura sulla base di prove relative alle variazioni passate del valore di questo investimento e non sono un indicatore esatto. Gli importi dei rimborsi varieranno a seconda della performance del mercato e del periodo di tempo per cui viene mantenuta l'opzione d'investimento/prodotto.

Lo scenario di stress indica quale potrebbe essere l'importo rimborsato in circostanze di mercato estreme e non tiene conto della situazione in cui non siamo in grado di pagarvi.

Le cifre riportate comprendono tutti i costi del prodotto in quanto tale, ma possono non comprendere tutti i costi da voi pagati al consulente o al distributore. Le cifre non tengono conto della vostra situazione fiscale personale, che può incidere anch'essa sull'importo del rimborso.

Costi specifici dell'opzione di investimento

La diminuzione del rendimento (Reduction in Yield - RIY) esprime l'impatto dei costi totali sostenuti sul possibile rendimento dell'investimento. I costi totali tengono conto dei costi una tantum, correnti e accessori. Gli importi qui riportati corrispondono ai costi cumulativi del prodotto in 3 periodi di detenzione differenti e comprendono le potenziali penali per uscita anticipata. Questi importi si basano sull'ipotesi che siano investiti Euro 10.000 nella presente opzione d'investimento. Gli importi sono stimati e potrebbero cambiare in futuro.

Andamento dei costi nel tempo

Investimento [€ 10.000]			
Scenari	In caso di disinvestimento dopo 1 anno	In caso di disinvestimento dopo 2 anni	In caso di disinvestimento dopo 4 anni
Costi totali	€ 386,19	€ 685,50	€ 1.338,71
Impatto sul rendimento (RIY) per anno	3,86%	3,33%	3,07%

Costi specifici dell'opzione di investimento

Altri costi correnti	2,80%
----------------------	-------

Periodo di detenzione raccomandato dell'opzione di investimento: 4 anni.

Documento contenente le informazioni chiave - ALLEGATO

Prodotto: AVIVA MULTIRAMO SPRINT (TARIFFE U01T - U01U - U01V - U01W)

Di seguito vengono riportate le caratteristiche dell'opzione di investimento sottostante il prodotto in relazione a: obiettivi dell'investimento, Investitori di riferimento, indicatore di rischio, scenari di performance, costi totali, impatto annuale sul rendimento (RIY) nonché il periodo di detenzione raccomandato. L'opzione di investimento rappresenta la scelta di investire il 100% del capitale nella singola opzione.

Opzione di investimento: AXA Global Inflation Bond cl.A

ISIN: LU0266009793

Codice interno: 750

Emittente: AXA WORLD FUNDS

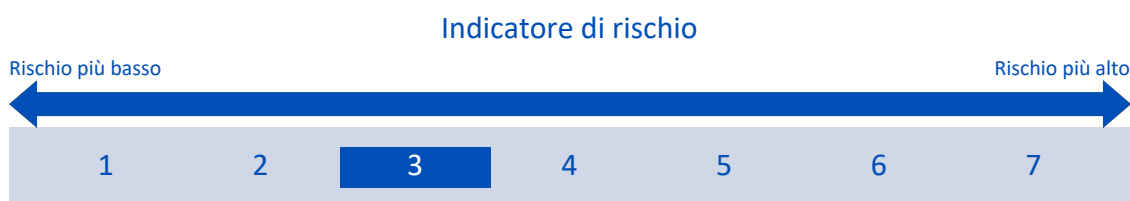
Combinazione Aviva di appartenenza: OICR OBBLIGAZIONARIO

Data di realizzazione del documento: 16/07/2018

Obiettivi dell'opzione di investimento: L'OICR investe in ogni momento almeno i due terzi del patrimonio totale in un portafoglio diversificato costituito da obbligazioni indicizzate all'inflazione e altri titoli di debito assimilati emessi da Stati membri dell'OCSE, società o istituzioni pubbliche di tutto il mondo. Il patrimonio restante è impiegato in qualsiasi altro titolo di debito non indicizzato all'inflazione. Inoltre, l'OICR potrà investire fino a un terzo del patrimonio in strumenti del mercato monetario, non più di un quarto in titoli convertibili e non più di un decimo in azioni e strumenti collegati ad azioni. L'OICR investirà non oltre il 10% del proprio patrimonio netto in quote di altri OICR. Gli OICR in cui può investire in modo residuale avranno le seguenti caratteristiche: i) saranno gestiti esclusivamente dalla stessa SGR dell'OICR o del medesimo gruppo, ii) tali OICR non investiranno in titoli con Rating non Investment Grade. La valuta di riferimento è l'Euro.

Investitori al dettaglio di riferimento dell'opzione di investimento: il Fondo Esterno è rivolto ai clienti aventi una buona conoscenza e/o esperienza dei mercati finanziari e assicurativi e una media tolleranza al rischio finanziario, i quali intendono investire il proprio capitale nel medio periodo accettando i possibili rischi di perdita connessi all'investimento finanziario.

Quali sono i rischi e qual è il potenziale rendimento?



L'indicatore di rischio presuppone che l'opzione d'investimento sia mantenuta per 5 anni. Il rischio effettivo può variare in misura significativa in caso di disinvestimento in una fase iniziale e la somma rimborsata potrebbe essere minore. Può non essere possibile disinvestire anticipatamente. Potrebbe essere necessario sostenere notevoli costi supplementari per disinvestire anticipatamente.

L'indicatore di rischio è un'indicazione orientativa del livello di rischio di questa opzione di investimento rispetto ad altre opzioni. Esso esprime la probabilità che il prodotto subisca perdite monetarie a causa di movimenti sul mercato o a causa della nostra incapacità di pagarvi quanto dovuto.

Abbiamo classificato questa opzione di investimento al livello 3 su 7 che corrisponde alla classe di rischio medio-bassa. Ciò significa che le perdite potenziali dovute alla performance futura del prodotto sono classificate nel livello medio-basso e che è molto improbabile che le cattive condizioni di mercato influenzino la capacità di Aviva Life S.p.A. di pagarvi quanto dovuto.

Scenari di performance

Investimento [€ 10.000]	Possibile rimborso al netto dei costi (Rendimento medio annuo)		
Premio assicurativo [€ 0]	1 anno	3 anni	5 anni
Scenari - Caso vita			
Scenario di stress	€ 8.012,85 (-19,87%)	€ 7.801,25 (-7,94%)	€ 7.125,18 (-6,55%)
Scenario sfavorevole	€ 9.252,27 (-7,48%)	€ 8.789,39 (-4,21%)	€ 8.475,43 (-3,25%)
Scenario moderato	€ 9.880,78 (-1,19%)	€ 9.847,79 (-0,51%)	€ 9.814,92 (-0,37%)
Scenario favorevole	€ 10.547,52 (5,48%)	€ 11.028,97 (3,32%)	€ 11.361,29 (2,59%)
Scenario - Caso morte			
In caso di decesso dell'Assicurato	€ 9.900,54	€ 9.867,49	€ 9.834,55

Questa tabella mostra gli importi dei possibili rimborsi nei prossimi 5 anni, in scenari diversi, ipotizzando un investimento di 10.000 Euro.

Gli scenari presentati mostrano la possibile performance dell'investimento. Possono essere confrontati con gli scenari relativi ad altre opzioni di investimento/prodotti. Per la determinazione del possibile rimborso in caso di decesso dell'Assicurato è stata applicata la percentuale di maggiorazione più bassa.

Gli scenari presentati sono una stima della performance futura sulla base di prove relative alle variazioni passate del valore di questo investimento e non sono un indicatore esatto. Gli importi dei rimborsi varieranno a seconda della performance del mercato e del periodo di tempo per cui viene mantenuta l'opzione d'investimento/prodotto.

Lo scenario di stress indica quale potrebbe essere l'importo rimborsato in circostanze di mercato estreme e non tiene conto della situazione in cui non siamo in grado di pagarvi.

Le cifre riportate comprendono tutti i costi del prodotto in quanto tale, ma possono non comprendere tutti i costi da voi pagati al consulente o al distributore. Le cifre non tengono conto della vostra situazione fiscale personale, che può incidere anch'essa sull'importo del rimborso.

Costi specifici dell'opzione di investimento

La diminuzione del rendimento (Reduction in Yield - RIY) esprime l'impatto dei costi totali sostenuti sul possibile rendimento dell'investimento. I costi totali tengono conto dei costi una tantum, correnti e accessori. Gli importi qui riportati corrispondono ai costi cumulativi del prodotto in 3 periodi di detenzione differenti e comprendono le potenziali penali per uscita anticipata. Questi importi si basano sull'ipotesi che siano investiti Euro 10.000 nella presente opzione d'investimento. Gli importi sono stimati e potrebbero cambiare in futuro.

Andamento dei costi nel tempo

Investimento [€ 10.000]	Andamento dei costi nel tempo		
Scenari	In caso di disinvestimento dopo 1 anno	In caso di disinvestimento dopo 3 anni	In caso di disinvestimento dopo 5 anni
Costi totali	€ 360,85	€ 892,02	€ 1.447,31
Impatto sul rendimento (RIY) per anno	3,61%	2,92%	2,78%

Costi specifici dell'opzione di investimento	
Altri costi correnti	2,56%

Periodo di detenzione raccomandato dell'opzione di investimento: 5 anni.

Documento contenente le informazioni chiave - ALLEGATO

Prodotto: AVIVA MULTIRAMO SPRINT (TARIFFE U01T - U01U - U01V - U01W)

Di seguito vengono riportate le caratteristiche dell'opzione di investimento sottostante il prodotto in relazione a: obiettivi dell'investimento, Investitori di riferimento, indicatore di rischio, scenari di performance, costi totali, impatto annuale sul rendimento (RIY) nonché il periodo di detenzione raccomandato. L'opzione di investimento rappresenta la scelta di investire il 100% del capitale nella singola opzione.

Opzione di investimento: AXA Optimal Income

ISIN: LU0184634821

Codice interno: 426

Emittente: AXA WORLD FUNDS

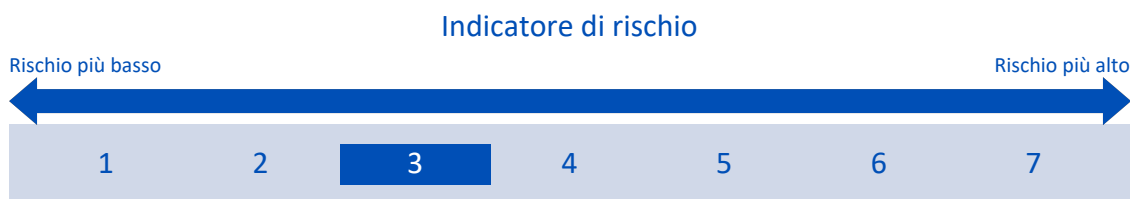
Combinazione Aviva di appartenenza: OICR FLESSIBILI

Data di realizzazione del documento: 16/07/2018

Obiettivi dell'opzione di investimento: L'OICR investirà almeno il 51% dei suoi attivi in titoli a reddito fisso - compresi tutti gli altri titoli di debito, gli strumenti di debito e di mercato monetario -, nonché in azioni, incluse azioni caratterizzate da elevati dividendi. L'OICR potrà investire residualmente in quote di altri OICR, compresi fondi hedge di tipo aperto, purché assoggettati alla vigilanza di un'autorità europea. La valuta di riferimento dell'OICR è l'Euro.

Investitori al dettaglio di riferimento dell'opzione di investimento: il Fondo Esterno è rivolto ai clienti aventi una buona conoscenza e/o esperienza dei mercati finanziari e assicurativi e una media tolleranza al rischio finanziario, i quali intendono investire il proprio capitale nel medio periodo accettando i possibili rischi di perdita connessi all'investimento finanziario.

Quali sono i rischi e qual è il potenziale rendimento?



L'indicatore di rischio presuppone che l'opzione d'investimento sia mantenuta per 7 anni. Il rischio effettivo può variare in misura significativa in caso di disinvestimento in una fase iniziale e la somma rimborsata potrebbe essere minore. Può non essere possibile disinvestire anticipatamente. Potrebbe essere necessario sostenere notevoli costi supplementari per disinvestire anticipatamente.

L'indicatore di rischio è un'indicazione orientativa del livello di rischio di questa opzione di investimento rispetto ad altre opzioni. Esso esprime la probabilità che il prodotto subisca perdite monetarie a causa di movimenti sul mercato o a causa della nostra incapacità di pagarvi quanto dovuto.

Abbiamo classificato questa opzione di investimento al livello 3 su 7 che corrisponde alla classe di rischio medio-bassa. Ciò significa che le perdite potenziali dovute alla performance futura del prodotto sono classificate nel livello medio-basso e che è molto improbabile che le cattive condizioni di mercato influenzino la capacità di Aviva Life S.p.A. di pagarvi quanto dovuto.

Scenari di performance

Investimento [€ 10.000] Premio assicurativo [€ 0]	Possibile rimborso al netto dei costi (Rendimento medio annuo)		
	1 anno	4 anni	7 anni
Scenari - Caso vita			
Scenario di stress	€ 6.531,57 (-34,68%)	€ 6.439,76 (-10,42%)	€ 5.441,67 (-8,33%)
Scenario sfavorevole	€ 9.193,54 (-8,06%)	€ 8.896,22 (-2,88%)	€ 8.899,69 (-1,65%)
Scenario moderato	€ 10.102,43 (1,02%)	€ 10.737,75 (1,80%)	€ 11.413,03 (1,91%)
Scenario favorevole	€ 11.089,82 (10,90%)	€ 12.947,23 (6,67%)	€ 14.621,19 (5,58%)
Scenario - Caso morte			
In caso di decesso dell'Assicurato	€ 10.122,64	€ 10.759,23	€ 11.435,85

Questa tabella mostra gli importi dei possibili rimborsi nei prossimi 7 anni, in scenari diversi, ipotizzando un investimento di 10.000 Euro.

Gli scenari presentati mostrano la possibile performance dell'investimento. Possono essere confrontati con gli scenari relativi ad altre opzioni di

investimento/prodotti. Per la determinazione del possibile rimborso in caso di decesso dell'Assicurato è stata applicata la percentuale di maggiorazione più bassa.

Gli scenari presentati sono una stima della performance futura sulla base di prove relative alle variazioni passate del valore di questo investimento e non sono un indicatore esatto. Gli importi dei rimborsi varieranno a seconda della performance del mercato e del periodo di tempo per cui viene mantenuta l'opzione d'investimento/prodotto.

Lo scenario di stress indica quale potrebbe essere l'importo rimborsato in circostanze di mercato estreme e non tiene conto della situazione in cui non siamo in grado di pagarvi.

Le cifre riportate comprendono tutti i costi del prodotto in quanto tale, ma possono non comprendere tutti i costi da voi pagati al consulente o al distributore. Le cifre non tengono conto della vostra situazione fiscale personale, che può incidere anch'essa sull'importo del rimborso.

Costi specifici dell'opzione di investimento

La diminuzione del rendimento (Reduction in Yield - RIY) esprime l'impatto dei costi totali sostenuti sul possibile rendimento dell'investimento. I costi totali tengono conto dei costi una tantum, correnti e accessori. Gli importi qui riportati corrispondono ai costi cumulativi del prodotto in 3 periodi di detenzione differenti e comprendono le potenziali penali per uscita anticipata. Questi importi si basano sull'ipotesi che siano investiti Euro 10.000 nella presente opzione d'investimento. Gli importi sono stimati e potrebbero cambiare in futuro.

Andamento dei costi nel tempo

Investimento [€ 10.000]			
Scenari	In caso di disinvestimento dopo 1 anno	In caso di disinvestimento dopo 4 anni	In caso di disinvestimento dopo 7 anni
Costi totali	€ 492,61	€ 1.851,94	€ 3.546,83
Impatto sul rendimento (RIY) per anno	4,93%	4,13%	4,02%

Costi specifici dell'opzione di investimento

Altri costi correnti	3,86%
-----------------------------	-------

Periodo di detenzione raccomandato dell'opzione di investimento: 7 anni.

Documento contenente le informazioni chiave - ALLEGATO

Prodotto: AVIVA MULTIRAMO SPRINT (TARIFFE U01T - U01U - U01V - U01W)

Di seguito vengono riportate le caratteristiche dell'opzione di investimento sottostante il prodotto in relazione a: obiettivi dell'investimento, Investitori di riferimento, indicatore di rischio, scenari di performance, costi totali, impatto annuale sul rendimento (RIY) nonché il periodo di detenzione raccomandato. L'opzione di investimento rappresenta la scelta di investire il 100% del capitale nella singola opzione.

Opzione di investimento: BlackRock American Diversified Equity AR

ISIN: LU0725892383

Codice interno: 745

Emittente: BlackRock Strategic Funds

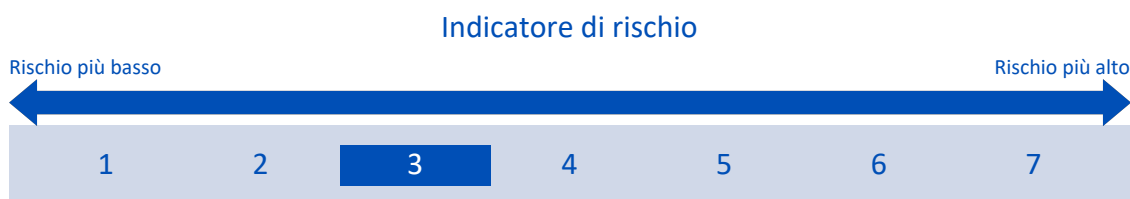
Combinazione Aviva di appartenenza: OICR FLESSIBILI

Data di realizzazione del documento: 16/07/2018

Obiettivi dell'opzione di investimento: L'OICR mira a raggiungere almeno il 70% di esposizione del portafoglio ai titoli azionari; questo comporta che almeno il 70% del patrimonio sarà investito in titoli azionari, altri titoli correlati ad azioni e, ove ritenuto opportuno, titoli a reddito fisso, strumenti del mercato monetario, depositi e contanti. L'OICR investe in strumenti finanziari derivati; in qualsiasi momento, una quota rilevante o persino la totalità delle attività dell'OICR può essere detenuta in liquidità, per offrire copertura all'esposizione creata mediante l'utilizzo di derivati o per aiutare a conseguire l'obiettivo di investimento. La valuta di riferimento del portafoglio è il dollaro statunitense.

Investitori al dettaglio di riferimento dell'opzione di investimento: il Fondo Esterno è rivolto ai clienti aventi una buona conoscenza e/o esperienza dei mercati finanziari e assicurativi e una media tolleranza al rischio finanziario, i quali intendono investire il proprio capitale nel medio periodo accettando i possibili rischi di perdita connessi all'investimento finanziario.

Quali sono i rischi e qual è il potenziale rendimento?



L'indicatore di rischio presuppone che l'opzione d'investimento sia mantenuta per 7 anni. Il rischio effettivo può variare in misura significativa in caso di disinvestimento in una fase iniziale e la somma rimborsata potrebbe essere minore. Può non essere possibile disinvestire anticipatamente. Potrebbe essere necessario sostenere notevoli costi supplementari per disinvestire anticipatamente.

L'indicatore di rischio è un'indicazione orientativa del livello di rischio di questa opzione di investimento rispetto ad altre opzioni. Esso esprime la probabilità che il prodotto subisca perdite monetarie a causa di movimenti sul mercato o a causa della nostra incapacità di pagarvi quanto dovuto.

Abbiamo classificato questa opzione di investimento al livello 3 su 7 che corrisponde alla classe di rischio medio-bassa. Ciò significa che le perdite potenziali dovute alla performance futura del prodotto sono classificate nel livello medio-basso e che è molto improbabile che le cattive condizioni di mercato influenzino la capacità di Aviva Life S.p.A. di pagarvi quanto dovuto.

Scenari di performance

Investimento [€ 10.000]	Possibile rimborso al netto dei costi (Rendimento medio annuo)		
Premio assicurativo [€ 0]	1 anno	4 anni	7 anni
Scenari - Caso vita			
Scenario di stress	€ 7.703,41 (-22,97%)	€ 6.965,71 (-8,64%)	€ 5.938,33 (-7,17%)
Scenario sfavorevole	€ 9.328,23 (-6,72%)	€ 9.055,95 (-2,45%)	€ 9.024,91 (-1,45%)
Scenario moderato	€ 10.042,86 (0,43%)	€ 10.497,69 (1,22%)	€ 10.973,11 (1,34%)
Scenario favorevole	€ 10.813,54 (8,14%)	€ 12.170,42 (5,03%)	€ 13.343,47 (4,21%)
Scenario - Caso morte			
In caso di decesso dell'Assicurato	€ 10.062,95	€ 10.518,68	€ 10.995,06

Questa tabella mostra gli importi dei possibili rimborsi nei prossimi 7 anni, in scenari diversi, ipotizzando un investimento di 10.000 Euro.

Gli scenari presentati mostrano la possibile performance dell'investimento. Possono essere confrontati con gli scenari relativi ad altre opzioni di investimento/prodotti. Per la determinazione del possibile rimborso in caso di decesso dell'Assicurato è stata applicata la percentuale di maggiorazione più bassa.

Gli scenari presentati sono una stima della performance futura sulla base di prove relative alle variazioni passate del valore di questo investimento e non sono un indicatore esatto. Gli importi dei rimborsi varieranno a seconda della performance del mercato e del periodo di tempo per cui viene mantenuta l'opzione d'investimento/prodotto.

Lo scenario di stress indica quale potrebbe essere l'importo rimborsato in circostanze di mercato estreme e non tiene conto della situazione in cui non siamo in grado di pagarvi.

Le cifre riportate comprendono tutti i costi del prodotto in quanto tale, ma possono non comprendere tutti i costi da voi pagati al consulente o al distributore. Le cifre non tengono conto della vostra situazione fiscale personale, che può incidere anch'essa sull'importo del rimborso.

Costi specifici dell'opzione di investimento

La diminuzione del rendimento (Reduction in Yield - RIY) esprime l'impatto dei costi totali sostenuti sul possibile rendimento dell'investimento. I costi totali tengono conto dei costi una tantum, correnti e accessori. Gli importi qui riportati corrispondono ai costi cumulativi del prodotto in 3 periodi di detenzione differenti e comprendono le potenziali penali per uscita anticipata. Questi importi si basano sull'ipotesi che siano investiti Euro 10.000 nella presente opzione d'investimento. Gli importi sono stimati e potrebbero cambiare in futuro.

Andamento dei costi nel tempo

Investimento [€ 10.000]	Andamento dei costi nel tempo		
Scenari	In caso di disinvestimento dopo 1 anno	In caso di disinvestimento dopo 4 anni	In caso di disinvestimento dopo 7 anni
Costi totali	€ 583,39	€ 2.253,97	€ 4.329,07
Impatto sul rendimento (RIY) per anno	5,83%	5,04%	4,93%

Costi specifici dell'opzione di investimento

Altri costi correnti	4,77%
----------------------	-------

Periodo di detenzione raccomandato dell'opzione di investimento: 7 anni.

bassa.

Gli scenari presentati sono una stima della performance futura sulla base di prove relative alle variazioni passate del valore di questo investimento e non sono un indicatore esatto. Gli importi dei rimborsi varieranno a seconda della performance del mercato e del periodo di tempo per cui viene mantenuta l'opzione d'investimento/prodotto.

Lo scenario di stress indica quale potrebbe essere l'importo rimborsato in circostanze di mercato estreme e non tiene conto della situazione in cui non siamo in grado di pagarvi.

Le cifre riportate comprendono tutti i costi del prodotto in quanto tale, ma possono non comprendere tutti i costi da voi pagati al consulente o al distributore. Le cifre non tengono conto della vostra situazione fiscale personale, che può incidere anch'essa sull'importo del rimborso.

Costi specifici dell'opzione di investimento

La diminuzione del rendimento (Reduction in Yield - RIY) esprime l'impatto dei costi totali sostenuti sul possibile rendimento dell'investimento. I costi totali tengono conto dei costi una tantum, correnti e accessori. Gli importi qui riportati corrispondono ai costi cumulativi del prodotto in 3 periodi di detenzione differenti e comprendono le potenziali penali per uscita anticipata. Questi importi si basano sull'ipotesi che siano investiti Euro 10.000 nella presente opzione d'investimento. Gli importi sono stimati e potrebbero cambiare in futuro.

Andamento dei costi nel tempo

Investimento [€ 10.000]			
Scenari	In caso di disinvestimento dopo 1 anno	In caso di disinvestimento dopo 5 anni	In caso di disinvestimento dopo 10 anni
Costi totali	€ 463,71	€ 1.689,21	€ 2.818,20
Impatto sul rendimento (RIY) per anno	4,64%	3,85%	3,75%

Costi specifici dell'opzione di investimento

Altri costi correnti	3,64%
----------------------	-------

Periodo di detenzione raccomandato dell'opzione di investimento: 10 anni.

Documento contenente le informazioni chiave - ALLEGATO

Prodotto: AVIVA MULTIRAMO SPRINT (TARIFFE U01T - U01U - U01V - U01W)

Di seguito vengono riportate le caratteristiche dell'opzione di investimento sottostante il prodotto in relazione a: obiettivi dell'investimento, Investitori di riferimento, indicatore di rischio, scenari di performance, costi totali, impatto annuale sul rendimento (RIY) nonché il periodo di detenzione raccomandato. L'opzione di investimento rappresenta la scelta di investire il 100% del capitale nella singola opzione.

Opzione di investimento: BNY Absolute Return Equity

ISIN: IE00B3T5WH77

Codice interno: 738

Emittente: BNY Mellon Global Funds

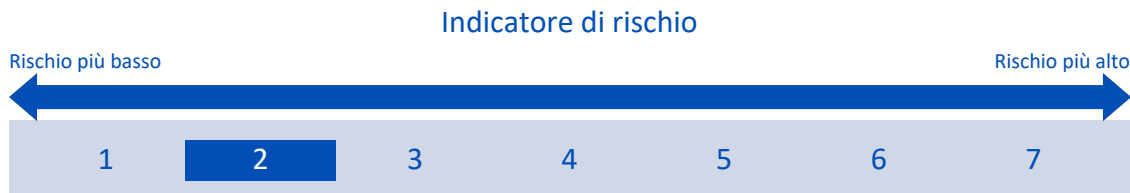
Combinazione Aviva di appartenenza: OICR FLESSIBILI

Data di realizzazione del documento: 16/07/2018

Obiettivi dell'opzione di investimento: L'OICR investirà prevalentemente sia in azioni di società e strumenti simili, sia in derivati con sottostanti indici di mercato azionario, settori, azioni e panieri di azioni; investirà inoltre, in misura significativa, in liquidità e strumenti simili a liquidità, compresi, a titolo esemplificativo ma non esaustivo, depositi bancari, strumenti e obbligazioni emesse o garantite da enti sovranazionali o internazionali pubblici, banche, società o altri emittenti commerciali. I titoli di debito e correlati al debito (come definito sopra) comprendono titoli, strumenti, obbligazioni, titoli del tesoro, debentures, obbligazioni, titoli protetti da ipoteche e attività che non subiranno l'effetto leva, certificati di deposito, obbligazioni a tasso variabile, obbligazioni a breve e medio termine e cambiali commerciali, che possono essere a tasso fisso o variabile e sono emesse o garantite da un qualsiasi governo sovrano o dalle relative agenzie, autorità locali, enti sovranazionali o internazionali pubblici, banche, società o altri emittenti commerciali e possono avere scadenza superiore ad un anno. L'investimento in altri OICR è residuale. Gli investimenti sono denominati principalmente in Sterline.

Investitori al dettaglio di riferimento dell'opzione di investimento: il Fondo Esterno è rivolto ai clienti aventi una buona conoscenza e/o esperienza dei mercati finanziari e assicurativi e una bassa tolleranza al rischio finanziario, i quali intendono investire il proprio capitale nel medio periodo accettando i possibili rischi di perdita connessi all'investimento finanziario.

Quali sono i rischi e qual è il potenziale rendimento?



L'indicatore di rischio presuppone che l'opzione d'investimento sia mantenuta per 6 anni. Il rischio effettivo può variare in misura significativa in caso di disinvestimento in una fase iniziale e la somma rimborsata potrebbe essere minore. Può non essere possibile disinvestire anticipatamente. Potrebbe essere necessario sostenere notevoli costi supplementari per disinvestire anticipatamente.

L'indicatore di rischio è un'indicazione orientativa del livello di rischio di questa opzione di investimento rispetto ad altre opzioni. Esso esprime la probabilità che il prodotto subisca perdite monetarie a causa di movimenti sul mercato o a causa della nostra incapacità di pagarvi quanto dovuto.

Abbiamo classificato questa opzione di investimento al livello 2 su 7 che corrisponde alla classe di rischio bassa. Ciò significa che le perdite potenziali dovute alla performance futura del prodotto sono classificate nel livello basso e che è molto improbabile che le cattive condizioni di mercato influenzino la capacità di Aviva Life S.p.A. di pagarvi quanto dovuto.

Scenari di performance

Investimento [€ 10.000]	Possibile rimborso al netto dei costi (Rendimento medio annuo)		
Premio assicurativo [€ 0]	1 anno	3 anni	6 anni
Scenari - Caso vita			
Scenario di stress	€ 8.985,72 (-10,14%)	€ 8.696,32 (-4,55%)	€ 7.984,89 (-3,68%)
Scenario sfavorevole	€ 9.537,11 (-4,63%)	€ 9.176,63 (-2,82%)	€ 8.753,62 (-2,19%)
Scenario moderato	€ 9.807,13 (-1,93%)	€ 9.630,82 (-1,25%)	€ 9.372,29 (-1,07%)
Scenario favorevole	€ 10.083,29 (0,83%)	€ 10.106,00 (0,35%)	€ 10.033,20 (0,06%)
Scenario - Caso morte			
In caso di decesso dell'Assicurato	€ 9.826,74	€ 9.650,09	€ 9.391,04

Questa tabella mostra gli importi dei possibili rimborsi nei prossimi 6 anni, in scenari diversi, ipotizzando un investimento di 10.000 Euro.

Gli scenari presentati mostrano la possibile performance dell'investimento. Possono essere confrontati con gli scenari relativi ad altre opzioni di investimento/prodotti. Per la determinazione del possibile rimborso in caso di decesso dell'Assicurato è stata applicata la percentuale di maggiorazione più bassa.

Gli scenari presentati sono una stima della performance futura sulla base di prove relative alle variazioni passate del valore di questo investimento e non sono un indicatore esatto. Gli importi dei rimborsi varieranno a seconda della performance del mercato e del periodo di tempo per cui viene mantenuta l'opzione d'investimento/prodotto.

Lo scenario di stress indica quale potrebbe essere l'importo rimborsato in circostanze di mercato estreme e non tiene conto della situazione in cui non siamo in grado di pagarvi.

Le cifre riportate comprendono tutti i costi del prodotto in quanto tale, ma possono non comprendere tutti i costi da voi pagati al consulente o al distributore. Le cifre non tengono conto della vostra situazione fiscale personale, che può incidere anch'essa sull'importo del rimborso.

Costi specifici dell'opzione di investimento

La diminuzione del rendimento (Reduction in Yield - RIY) esprime l'impatto dei costi totali sostenuti sul possibile rendimento dell'investimento. I costi totali tengono conto dei costi una tantum, correnti e accessori. Gli importi qui riportati corrispondono ai costi cumulativi del prodotto in 3 periodi di detenzione differenti e comprendono le potenziali penali per uscita anticipata. Questi importi si basano sull'ipotesi che siano investiti Euro 10.000 nella presente opzione d'investimento. Gli importi sono stimati e potrebbero cambiare in futuro.

Andamento dei costi nel tempo

Investimento [€ 10.000]	Andamento dei costi nel tempo		
Scenari	In caso di disinvestimento dopo 1 anno	In caso di disinvestimento dopo 3 anni	In caso di disinvestimento dopo 6 anni
Costi totali	€ 448,49	€ 1.154,85	€ 2.260,27
Impatto sul rendimento (RIY) per anno	4,48%	3,80%	3,63%

Costi specifici dell'opzione di investimento

Altri costi correnti	3,45%
----------------------	-------

Periodo di detenzione raccomandato dell'opzione di investimento: 6 anni.

investimento/prodotti. Per la determinazione del possibile rimborso in caso di decesso dell'Assicurato è stata applicata la percentuale di maggiorazione più bassa.

Gli scenari presentati sono una stima della performance futura sulla base di prove relative alle variazioni passate del valore di questo investimento e non sono un indicatore esatto. Gli importi dei rimborsi varieranno a seconda della performance del mercato e del periodo di tempo per cui viene mantenuta l'opzione d'investimento/prodotto.

Lo scenario di stress indica quale potrebbe essere l'importo rimborsato in circostanze di mercato estreme e non tiene conto della situazione in cui non siamo in grado di pagarvi.

Le cifre riportate comprendono tutti i costi del prodotto in quanto tale, ma possono non comprendere tutti i costi da voi pagati al consulente o al distributore. Le cifre non tengono conto della vostra situazione fiscale personale, che può incidere anch'essa sull'importo del rimborso.

Costi specifici dell'opzione di investimento

La diminuzione del rendimento (Reduction in Yield - RIY) esprime l'impatto dei costi totali sostenuti sul possibile rendimento dell'investimento. I costi totali tengono conto dei costi una tantum, correnti e accessori. Gli importi qui riportati corrispondono ai costi cumulativi del prodotto in 3 periodi di detenzione differenti e comprendono le potenziali penali per uscita anticipata. Questi importi si basano sull'ipotesi che siano investiti Euro 10.000 nella presente opzione d'investimento. Gli importi sono stimati e potrebbero cambiare in futuro.

Andamento dei costi nel tempo

Investimento [€ 10.000]			
Scenari	In caso di disinvestimento dopo 1 anno	In caso di disinvestimento dopo 4 anni	In caso di disinvestimento dopo 7 anni
Costi totali	€ 528,40	€ 2.025,96	€ 3.916,44
Impatto sul rendimento (RIY) per anno	5,28%	4,49%	4,37%

Costi specifici dell'opzione di investimento

Altri costi correnti	4,22%
-----------------------------	-------

Periodo di detenzione raccomandato dell'opzione di investimento: 7 anni.

Gli scenari presentati sono una stima della performance futura sulla base di prove relative alle variazioni passate del valore di questo investimento e non sono un indicatore esatto. Gli importi dei rimborsi varieranno a seconda della performance del mercato e del periodo di tempo per cui viene mantenuta l'opzione d'investimento/prodotto.

Lo scenario di stress indica quale potrebbe essere l'importo rimborsato in circostanze di mercato estreme e non tiene conto della situazione in cui non siamo in grado di pagarvi.

Le cifre riportate comprendono tutti i costi del prodotto in quanto tale, ma possono non comprendere tutti i costi da voi pagati al consulente o al distributore. Le cifre non tengono conto della vostra situazione fiscale personale, che può incidere anch'essa sull'importo del rimborso.

Costi specifici dell'opzione di investimento

La diminuzione del rendimento (Reduction in Yield - RIY) esprime l'impatto dei costi totali sostenuti sul possibile rendimento dell'investimento. I costi totali tengono conto dei costi una tantum, correnti e accessori. Gli importi qui riportati corrispondono ai costi cumulativi del prodotto in 3 periodi di detenzione differenti e comprendono le potenziali penali per uscita anticipata. Questi importi si basano sull'ipotesi che siano investiti Euro 10.000 nella presente opzione d'investimento. Gli importi sono stimati e potrebbero cambiare in futuro.

Andamento dei costi nel tempo

Investimento [€ 10.000]				
Scenari	In caso di disinvestimento dopo 1 anno	In caso di disinvestimento dopo 5 anni	In caso di disinvestimento dopo 9 anni	
Costi totali	€ 514,07	€ 3.193,73	€ 8.507,78	
Impatto sul rendimento (RIY) per anno	5,14%	4,24%	4,13%	

Costi specifici dell'opzione di investimento

Altri costi correnti	4,00%
-----------------------------	-------

Periodo di detenzione raccomandato dell'opzione di investimento: 9 anni.

bassa.

Gli scenari presentati sono una stima della performance futura sulla base di prove relative alle variazioni passate del valore di questo investimento e non sono un indicatore esatto. Gli importi dei rimborsi varieranno a seconda della performance del mercato e del periodo di tempo per cui viene mantenuta l'opzione d'investimento/prodotto.

Lo scenario di stress indica quale potrebbe essere l'importo rimborsato in circostanze di mercato estreme e non tiene conto della situazione in cui non siamo in grado di pagarvi.

Le cifre riportate comprendono tutti i costi del prodotto in quanto tale, ma possono non comprendere tutti i costi da voi pagati al consulente o al distributore. Le cifre non tengono conto della vostra situazione fiscale personale, che può incidere anch'essa sull'importo del rimborso.

Costi specifici dell'opzione di investimento

La diminuzione del rendimento (Reduction in Yield - RIY) esprime l'impatto dei costi totali sostenuti sul possibile rendimento dell'investimento. I costi totali tengono conto dei costi una tantum, correnti e accessori. Gli importi qui riportati corrispondono ai costi cumulativi del prodotto in 3 periodi di detenzione differenti e comprendono le potenziali penali per uscita anticipata. Questi importi si basano sull'ipotesi che siano investiti Euro 10.000 nella presente opzione d'investimento. Gli importi sono stimati e potrebbero cambiare in futuro.

Andamento dei costi nel tempo

Investimento [€ 10.000]			
Scenari	In caso di disinvestimento dopo 1 anno	In caso di disinvestimento dopo 2 anni	In caso di disinvestimento dopo 4 anni
Costi totali	€ 378,91	€ 669,09	€ 1.297,86
Impatto sul rendimento (RIY) per anno	3,79%	3,26%	3,00%

Costi specifici dell'opzione di investimento

Altri costi correnti	2,73%
----------------------	-------

Periodo di detenzione raccomandato dell'opzione di investimento: 4 anni.

investimento/prodotti. Per la determinazione del possibile rimborso in caso di decesso dell'Assicurato è stata applicata la percentuale di maggiorazione più bassa.

Gli scenari presentati sono una stima della performance futura sulla base di prove relative alle variazioni passate del valore di questo investimento e non sono un indicatore esatto. Gli importi dei rimborsi varieranno a seconda della performance del mercato e del periodo di tempo per cui viene mantenuta l'opzione d'investimento/prodotto.

Lo scenario di stress indica quale potrebbe essere l'importo rimborsato in circostanze di mercato estreme e non tiene conto della situazione in cui non siamo in grado di pagarvi.

Le cifre riportate comprendono tutti i costi del prodotto in quanto tale, ma possono non comprendere tutti i costi da voi pagati al consulente o al distributore. Le cifre non tengono conto della vostra situazione fiscale personale, che può incidere anch'essa sull'importo del rimborso.

Costi specifici dell'opzione di investimento

La diminuzione del rendimento (Reduction in Yield - RIY) esprime l'impatto dei costi totali sostenuti sul possibile rendimento dell'investimento. I costi totali tengono conto dei costi una tantum, correnti e accessori. Gli importi qui riportati corrispondono ai costi cumulativi del prodotto in 3 periodi di detenzione differenti e comprendono le potenziali penali per uscita anticipata. Questi importi si basano sull'ipotesi che siano investiti Euro 10.000 nella presente opzione d'investimento. Gli importi sono stimati e potrebbero cambiare in futuro.

Andamento dei costi nel tempo

Investimento [€ 10.000]			
Scenari	In caso di disinvestimento dopo 1 anno	In caso di disinvestimento dopo 5 anni	In caso di disinvestimento dopo 9 anni
Costi totali	€ 547,23	€ 3.763,71	€ 11.020,26
Impatto sul rendimento (RIY) per anno	5,47%	4,55%	4,44%

Costi specifici dell'opzione di investimento

Altri costi correnti	4,31%
-----------------------------	-------

Periodo di detenzione raccomandato dell'opzione di investimento: 9 anni.

Documento contenente le informazioni chiave - ALLEGATO

Prodotto: AVIVA MULTIRAMO SPRINT (TARIFFE U01T - U01U - U01V - U01W)

Di seguito vengono riportate le caratteristiche dell'opzione di investimento sottostante il prodotto in relazione a: obiettivi dell'investimento, Investitori di riferimento, indicatore di rischio, scenari di performance, costi totali, impatto annuale sul rendimento (RIY) nonché il periodo di detenzione raccomandato. L'opzione di investimento rappresenta la scelta di investire il 100% del capitale nella singola opzione.

Opzione di investimento: Fidelity Italy

ISIN: LU0283901063

Codice interno: 204

Emittente: Fidelity Funds

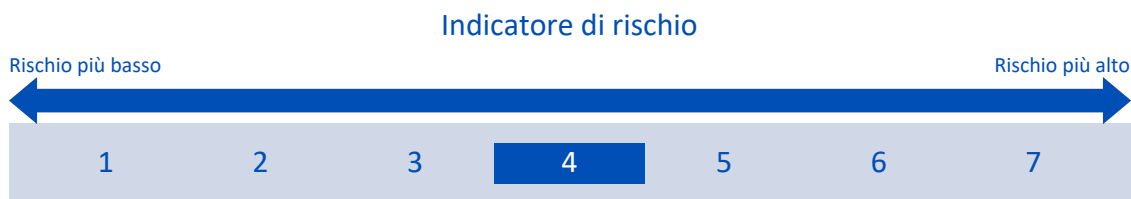
Combinazione Aviva di appartenenza: OICR AZIONARIO

Data di realizzazione del documento: 16/07/2018

Obiettivi dell'opzione di investimento: L'OICR investirà almeno il 70% dei suoi attivi in azioni emesse da società non operanti nel settore immobiliare, residenti in Italia o in un altro Stato membro dell'Unione Europea, con una organizzazione permanente in Italia. Almeno il 30% di queste azioni, corrispondente al 21% degli attivi, saranno emesse da società non quotate all'indice FTSE MIB o altro indice equivalente. L'OICR non può investire più del 10% dei suoi attivi in strumenti finanziari emessi da, o stipulati con la stessa società, o con società appartenenti allo stesso gruppo né in depositi liquidi. La valuta di riferimento è l'Euro.

Investitori al dettaglio di riferimento dell'opzione di investimento: il Fondo Esterno è rivolto ai clienti aventi una buona conoscenza e/o esperienza dei mercati finanziari e assicurativi e una media tolleranza al rischio finanziario, i quali intendono investire il proprio capitale nel medio periodo accettando i possibili rischi di perdita connessi all'investimento finanziario.

Quali sono i rischi e qual è il potenziale rendimento?



L'indicatore di rischio presuppone che l'opzione d'investimento sia mantenuta per 9 anni. Il rischio effettivo può variare in misura significativa in caso di disinvestimento in una fase iniziale e la somma rimborsata potrebbe essere minore. Può non essere possibile disinvestire anticipatamente. Potrebbe essere necessario sostenere notevoli costi supplementari per disinvestire anticipatamente.

L'indicatore di rischio è un'indicazione orientativa del livello di rischio di questa opzione di investimento rispetto ad altre opzioni. Esso esprime la probabilità che il prodotto subisca perdite monetarie a causa di movimenti sul mercato o a causa della nostra incapacità di pagarvi quanto dovuto.

Abbiamo classificato questa opzione di investimento al livello 4 su 7 che corrisponde alla classe di rischio media. Ciò significa che le perdite potenziali dovute alla performance futura del prodotto sono classificate nel livello medio e che è molto improbabile che le cattive condizioni di mercato influenzino la capacità di Aviva Life S.p.A. di pagarvi quanto dovuto.

Scenari di performance

Investimento [€ 10.000]	Possibile rimborso al netto dei costi (Rendimento medio annuo)		
Premio assicurativo [€ 0]	1 anno	5 anni	9 anni
Scenari - Caso vita			
Scenario di stress	€ 2.666,03 (-73,34%)	€ 2.542,38 (-23,96%)	€ 1.405,08 (-19,59%)
Scenario sfavorevole	€ 7.958,85 (-20,41%)	€ 6.703,99 (-7,69%)	€ 6.362,66 (-4,90%)
Scenario moderato	€ 10.264,89 (2,65%)	€ 11.814,70 (3,39%)	€ 13.598,50 (3,47%)
Scenario favorevole	€ 13.176,60 (31,77%)	€ 20.723,21 (15,69%)	€ 28.925,98 (12,53%)
Scenario - Caso morte			
In caso di decesso dell'Assicurato	€ 10.285,42	€ 11.838,33	€ 13.625,69

Questa tabella mostra gli importi dei possibili rimborsi nei prossimi 9 anni, in scenari diversi, ipotizzando un investimento di 10.000 Euro.

Gli scenari presentati mostrano la possibile performance dell'investimento. Possono essere confrontati con gli scenari relativi ad altre opzioni di investimento/prodotti. Per la determinazione del possibile rimborso in caso di decesso dell'Assicurato è stata applicata la percentuale di maggiorazione più bassa.

Gli scenari presentati sono una stima della performance futura sulla base di prove relative alle variazioni passate del valore di questo investimento e non sono un indicatore esatto. Gli importi dei rimborsi varieranno a seconda della performance del mercato e del periodo di tempo per cui viene mantenuta l'opzione d'investimento/prodotto.

Lo scenario di stress indica quale potrebbe essere l'importo rimborsato in circostanze di mercato estreme e non tiene conto della situazione in cui non siamo in grado di pagarvi.

Le cifre riportate comprendono tutti i costi del prodotto in quanto tale, ma possono non comprendere tutti i costi da voi pagati al consulente o al distributore. Le cifre non tengono conto della vostra situazione fiscale personale, che può incidere anch'essa sull'importo del rimborso.

Costi specifici dell'opzione di investimento

La diminuzione del rendimento (Reduction in Yield - RIY) esprime l'impatto dei costi totali sostenuti sul possibile rendimento dell'investimento. I costi totali tengono conto dei costi una tantum, correnti e accessori. Gli importi qui riportati corrispondono ai costi cumulativi del prodotto in 3 periodi di detenzione differenti e comprendono le potenziali penali per uscita anticipata. Questi importi si basano sull'ipotesi che siano investiti Euro 10.000 nella presente opzione d'investimento. Gli importi sono stimati e potrebbero cambiare in futuro.

Andamento dei costi nel tempo

Investimento [€ 10.000]	Andamento dei costi nel tempo		
Scenari	In caso di disinvestimento dopo 1 anno	In caso di disinvestimento dopo 5 anni	In caso di disinvestimento dopo 9 anni
Costi totali	€ 524,18	€ 2.722,46	€ 5.988,82
Impatto sul rendimento (RIY) per anno	5,24%	4,38%	4,28%

Costi specifici dell'opzione di investimento

Altri costi correnti	4,16%
----------------------	-------

Periodo di detenzione raccomandato dell'opzione di investimento: 9 anni.

Documento contenente le informazioni chiave - ALLEGATO

Prodotto: AVIVA MULTIRAMO SPRINT (TARIFFE U01T - U01U - U01V - U01W)

Di seguito vengono riportate le caratteristiche dell'opzione di investimento sottostante il prodotto in relazione a: obiettivi dell'investimento, Investitori di riferimento, indicatore di rischio, scenari di performance, costi totali, impatto annuale sul rendimento (RIY) nonché il periodo di detenzione raccomandato. L'opzione di investimento rappresenta la scelta di investire il 100% del capitale nella singola opzione.

Opzione di investimento: GS Emerging Markets Core Equity

ISIN: LU0313355587

Codice interno: 746

Emittente: Goldman Sachs Funds

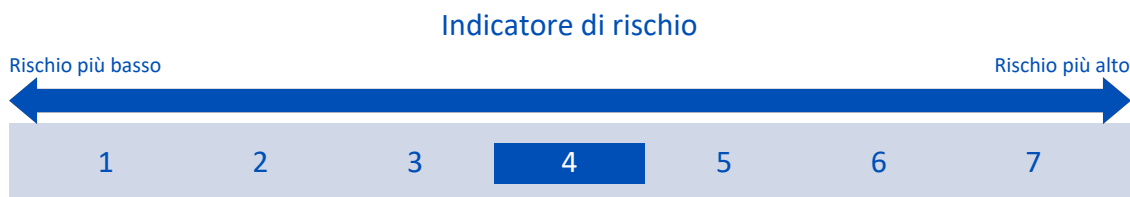
Combinazione Aviva di appartenenza: OICR AZIONARIO

Data di realizzazione del documento: 16/07/2018

Obiettivi dell'opzione di investimento: Investimenti prevalenti in titoli di società dei paesi emergenti. L'OICR investe almeno due terzi del proprio patrimonio (liquidità ed equivalenti liquidi esclusi) in azioni e/o valori mobiliari di tipo azionario, incluse azioni ordinarie, azioni privilegiate, warrant ed altri diritti di acquisire azioni e non più di un terzo del proprio patrimonio in titoli convertibili, obbligazioni (con o senza warrant), strumenti del mercato monetario ed OICR non di tipo azionario. È consentito un investimento residuale in altri OICR, compresi fondi emessi dalla stessa SGR. La valuta di riferimento dell'OICR è il Dollaro Statunitense.

Investitori al dettaglio di riferimento dell'opzione di investimento: il Fondo Esterno è rivolto ai clienti aventi una buona conoscenza e/o esperienza dei mercati finanziari e assicurativi e una media tolleranza al rischio finanziario, i quali intendono investire il proprio capitale nel medio periodo accettando i possibili rischi di perdita connessi all'investimento finanziario.

Quali sono i rischi e qual è il potenziale rendimento?



L'indicatore di rischio presuppone che l'opzione d'investimento sia mantenuta per 9 anni. Il rischio effettivo può variare in misura significativa in caso di disinvestimento in una fase iniziale e la somma rimborsata potrebbe essere minore. Può non essere possibile disinvestire anticipatamente. Potrebbe essere necessario sostenere notevoli costi supplementari per disinvestire anticipatamente.

L'indicatore di rischio è un'indicazione orientativa del livello di rischio di questa opzione di investimento rispetto ad altre opzioni. Esso esprime la probabilità che il prodotto subisca perdite monetarie a causa di movimenti sul mercato o a causa della nostra incapacità di pagarvi quanto dovuto.

Abbiamo classificato questa opzione di investimento al livello 4 su 7 che corrisponde alla classe di rischio media. Ciò significa che le perdite potenziali dovute alla performance futura del prodotto sono classificate nel livello medio e che è molto improbabile che le cattive condizioni di mercato influenzino la capacità di Aviva Life S.p.A. di pagarvi quanto dovuto.

Attenzione al rischio cambio. L'OICR effettua pagamenti in una valuta straniera, quindi il rendimento finale che otterrete dipenderà dal tasso di cambio tra tale valuta e l'euro.

Scenari di performance

Investimento [€ 10.000]	Possibile rimborso al netto dei costi (Rendimento medio annuo)		
Premio assicurativo [€ 0]	1 anno	5 anni	9 anni
Scenari - Caso vita			
Scenario di stress	€ 3.958,76 (-60,41%)	€ 3.635,87 (-18,32%)	€ 2.355,11 (-14,84%)
Scenario sfavorevole	€ 8.497,97 (-15,02%)	€ 8.192,52 (-3,91%)	€ 8.708,13 (-1,53%)
Scenario moderato	€ 10.459,58 (4,60%)	€ 13.020,04 (5,42%)	€ 16.207,28 (5,51%)
Scenario favorevole	€ 12.846,93 (28,47%)	€ 20.648,72 (15,61%)	€ 30.101,05 (13,03%)
Scenario - Caso morte			
In caso di decesso dell'Assicurato	€ 10.480,50	€ 13.046,08	€ 16.239,70

Questa tabella mostra gli importi dei possibili rimborsi nei prossimi 9 anni, in scenari diversi, ipotizzando un investimento di 10.000 Euro.

Gli scenari presentati mostrano la possibile performance dell'investimento. Possono essere confrontati con gli scenari relativi ad altre opzioni di investimento/prodotti. Per la determinazione del possibile rimborso in caso di decesso dell'Assicurato è stata applicata la percentuale di maggiorazione più bassa.

Gli scenari presentati sono una stima della performance futura sulla base di prove relative alle variazioni passate del valore di questo investimento e non sono un indicatore esatto. Gli importi dei rimborsi varieranno a seconda della performance del mercato e del periodo di tempo per cui viene mantenuta l'opzione d'investimento/prodotto.

Lo scenario di stress indica quale potrebbe essere l'importo rimborsato in circostanze di mercato estreme e non tiene conto della situazione in cui non siamo in grado di pagarvi.

Le cifre riportate comprendono tutti i costi del prodotto in quanto tale, ma possono non comprendere tutti i costi da voi pagati al consulente o al distributore. Le cifre non tengono conto della vostra situazione fiscale personale, che può incidere anch'essa sull'importo del rimborso.

Costi specifici dell'opzione di investimento

La diminuzione del rendimento (Reduction in Yield - RIY) esprime l'impatto dei costi totali sostenuti sul possibile rendimento dell'investimento. I costi totali tengono conto dei costi una tantum, correnti e accessori. Gli importi qui riportati corrispondono ai costi cumulativi del prodotto in 3 periodi di detenzione differenti e comprendono le potenziali penali per uscita anticipata. Questi importi si basano sull'ipotesi che siano investiti Euro 10.000 nella presente opzione d'investimento. Gli importi sono stimati e potrebbero cambiare in futuro.

Andamento dei costi nel tempo

Investimento [€ 10.000]	Andamento dei costi nel tempo		
Scenari	In caso di disinvestimento dopo 1 anno	In caso di disinvestimento dopo 5 anni	In caso di disinvestimento dopo 9 anni
Costi totali	€ 447,23	€ 2.375,42	€ 5.524,09
Impatto sul rendimento (RIY) per anno	4,47%	3,59%	3,50%

Costi specifici dell'opzione di investimento

Altri costi correnti	3,37%
----------------------	-------

Periodo di detenzione raccomandato dell'opzione di investimento: 9 anni.

Documento contenente le informazioni chiave - ALLEGATO

Prodotto: AVIVA MULTIRAMO SPRINT (TARIFFE U01T - U01U - U01V - U01W)

Di seguito vengono riportate le caratteristiche dell'opzione di investimento sottostante il prodotto in relazione a: obiettivi dell'investimento, Investitori di riferimento, indicatore di rischio, scenari di performance, costi totali, impatto annuale sul rendimento (RIY) nonché il periodo di detenzione raccomandato. L'opzione di investimento rappresenta la scelta di investire il 100% del capitale nella singola opzione.

Opzione di investimento: Henderson Pan European Equity

ISIN: LU0138821268

Codice interno: 327

Emittente: Janus Henderson Horizon Fund

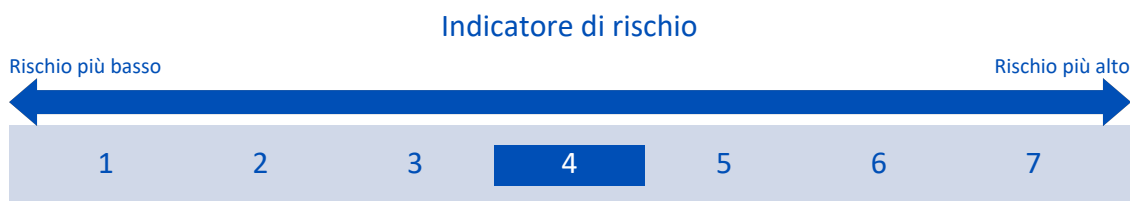
Combinazione Aviva di appartenenza: OICR AZIONARIO

Data di realizzazione del documento: 16/07/2018

Obiettivi dell'opzione di investimento: L'OICR investe prevalentemente in azioni di società europee. L'OICR può inoltre investire in i) qualsiasi altro tipo di titolo coerente con il suo obiettivo; ii) strumenti del mercato monetario; iii) depositi bancari. La valuta di base del portafoglio è l'Euro.

Investitori al dettaglio di riferimento dell'opzione di investimento: il Fondo Esterno è rivolto ai clienti aventi una buona conoscenza e/o esperienza dei mercati finanziari e assicurativi e una media tolleranza al rischio finanziario, i quali intendono investire il proprio capitale nel medio periodo accettando i possibili rischi di perdita connessi all'investimento finanziario.

Quali sono i rischi e qual è il potenziale rendimento?



L'indicatore di rischio presuppone che l'opzione d'investimento sia mantenuta per 9 anni. Il rischio effettivo può variare in misura significativa in caso di disinvestimento in una fase iniziale e la somma rimborsata potrebbe essere minore. Può non essere possibile disinvestire anticipatamente. Potrebbe essere necessario sostenere notevoli costi supplementari per disinvestire anticipatamente.

L'indicatore di rischio è un'indicazione orientativa del livello di rischio di questa opzione di investimento rispetto ad altre opzioni. Esso esprime la probabilità che il prodotto subisca perdite monetarie a causa di movimenti sul mercato o a causa della nostra incapacità di pagarvi quanto dovuto.

Abbiamo classificato questa opzione di investimento al livello 4 su 7 che corrisponde alla classe di rischio media. Ciò significa che le perdite potenziali dovute alla performance futura del prodotto sono classificate nel livello medio e che è molto improbabile che le cattive condizioni di mercato influenzino la capacità di Aviva Life S.p.A. di pagarvi quanto dovuto.

Scenari di performance

Investimento [€ 10.000]	Possibile rimborso al netto dei costi (Rendimento medio annuo)		
Premio assicurativo [€ 0]	1 anno	5 anni	9 anni
Scenari - Caso vita			
Scenario di stress	€ 4.250,32 (-57,50%)	€ 3.463,01 (-19,11%)	€ 2.184,55 (-15,55%)
Scenario sfavorevole	€ 8.438,72 (-15,61%)	€ 7.667,32 (-5,17%)	€ 7.639,57 (-2,95%)
Scenario moderato	€ 10.272,81 (2,73%)	€ 11.881,97 (3,51%)	€ 13.743,20 (3,60%)
Scenario favorevole	€ 12.465,11 (24,65%)	€ 18.353,88 (12,91%)	€ 24.643,43 (10,54%)
Scenario - Caso morte			
In caso di decesso dell'Assicurato	€ 10.293,35	€ 11.905,74	€ 13.770,69

Questa tabella mostra gli importi dei possibili rimborsi nei prossimi 9 anni, in scenari diversi, ipotizzando un investimento di 10.000 Euro.

Gli scenari presentati mostrano la possibile performance dell'investimento. Possono essere confrontati con gli scenari relativi ad altre opzioni di investimento/prodotti. Per la determinazione del possibile rimborso in caso di decesso dell'Assicurato è stata applicata la percentuale di maggiorazione più

bassa.

Gli scenari presentati sono una stima della performance futura sulla base di prove relative alle variazioni passate del valore di questo investimento e non sono un indicatore esatto. Gli importi dei rimborsi varieranno a seconda della performance del mercato e del periodo di tempo per cui viene mantenuta l'opzione d'investimento/prodotto.

Lo scenario di stress indica quale potrebbe essere l'importo rimborsato in circostanze di mercato estreme e non tiene conto della situazione in cui non siamo in grado di pagarvi.

Le cifre riportate comprendono tutti i costi del prodotto in quanto tale, ma possono non comprendere tutti i costi da voi pagati al consulente o al distributore. Le cifre non tengono conto della vostra situazione fiscale personale, che può incidere anch'essa sull'importo del rimborso.

Costi specifici dell'opzione di investimento

La diminuzione del rendimento (Reduction in Yield - RIY) esprime l'impatto dei costi totali sostenuti sul possibile rendimento dell'investimento. I costi totali tengono conto dei costi una tantum, correnti e accessori. Gli importi qui riportati corrispondono ai costi cumulativi del prodotto in 3 periodi di detenzione differenti e comprendono le potenziali penali per uscita anticipata. Questi importi si basano sull'ipotesi che siano investiti Euro 10.000 nella presente opzione d'investimento. Gli importi sono stimati e potrebbero cambiare in futuro.

Andamento dei costi nel tempo

Investimento [€ 10.000]			
Scenari	In caso di disinvestimento dopo 1 anno	In caso di disinvestimento dopo 5 anni	In caso di disinvestimento dopo 9 anni
Costi totali	€ 512,05	€ 2.652,26	€ 5.843,87
Impatto sul rendimento (RIY) per anno	5,12%	4,26%	4,16%

Costi specifici dell'opzione di investimento

Altri costi correnti	4,03%
----------------------	-------

Periodo di detenzione raccomandato dell'opzione di investimento: 9 anni.

Documento contenente le informazioni chiave - ALLEGATO

Prodotto: AVIVA MULTIRAMO SPRINT (TARIFFE U01T - U01U - U01V - U01W)

Di seguito vengono riportate le caratteristiche dell'opzione di investimento sottostante il prodotto in relazione a: obiettivi dell'investimento, Investitori di riferimento, indicatore di rischio, scenari di performance, costi totali, impatto annuale sul rendimento (RIY) nonché il periodo di detenzione raccomandato. L'opzione di investimento rappresenta la scelta di investire il 100% del capitale nella singola opzione.

Opzione di investimento: Henderson UK Absolute Return

ISIN: LU0490769915

Codice interno: 386

Emittente: Janus Henderson Horizon Fund

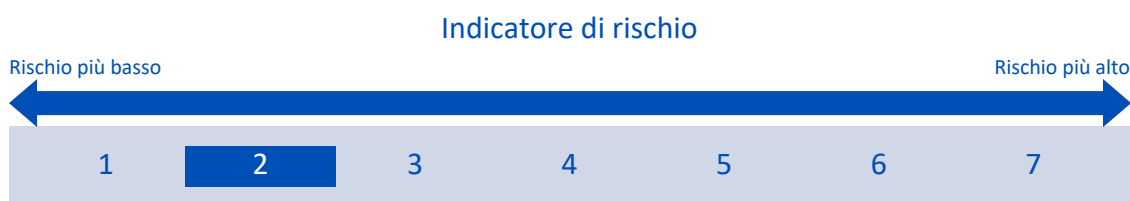
Combinazione Aviva di appartenenza: OICR FLESSIBILI

Data di realizzazione del documento: 16/07/2018

Obiettivi dell'opzione di investimento: L'OICR, in circostanze normali, investirà almeno il 60% del patrimonio in azioni di società del Regno Unito, assumendo sia posizioni lunghe, sia corte. L'OICR, per gestire l'esposizione al mercato e per garantire la liquidità necessaria a coprire le posizioni in derivati, potrà inoltre investire una parte, anche rilevante, del proprio patrimonio in i) liquidità; ii) strumenti del mercato monetario; iii) depositi bancari. Gli investimenti sono denominati principalmente in Sterline.

Investitori al dettaglio di riferimento dell'opzione di investimento: il Fondo Esterno è rivolto ai clienti aventi una buona conoscenza e/o esperienza dei mercati finanziari e assicurativi e una bassa tolleranza al rischio finanziario, i quali intendono investire il proprio capitale nel medio periodo accettando i possibili rischi di perdita connessi all'investimento finanziario.

Quali sono i rischi e qual è il potenziale rendimento?



L'indicatore di rischio presuppone che l'opzione d'investimento sia mantenuta per 6 anni. Il rischio effettivo può variare in misura significativa in caso di disinvestimento in una fase iniziale e la somma rimborsata potrebbe essere minore. Può non essere possibile disinvestire anticipatamente. Potrebbe essere necessario sostenere notevoli costi supplementari per disinvestire anticipatamente.

L'indicatore di rischio è un'indicazione orientativa del livello di rischio di questa opzione di investimento rispetto ad altre opzioni. Esso esprime la probabilità che il prodotto subisca perdite monetarie a causa di movimenti sul mercato o a causa della nostra incapacità di pagarvi quanto dovuto.

Abbiamo classificato questa opzione di investimento al livello 2 su 7 che corrisponde alla classe di rischio bassa. Ciò significa che le perdite potenziali dovute alla performance futura del prodotto sono classificate nel livello basso e che è molto improbabile che le cattive condizioni di mercato influenzino la capacità di Aviva Life S.p.A. di pagarvi quanto dovuto.

Scenari di performance

Investimento [€ 10.000]			
Premio assicurativo [€ 0]	1 anno	3 anni	6 anni
	Possibile rimborso al netto dei costi (Rendimento medio annuo)		
Scenari - Caso vita			
Scenario di stress	€ 8.137,33 (-18,63%)	€ 8.008,80 (-7,13%)	€ 7.017,25 (-5,73%)
Scenario sfavorevole	€ 9.645,47 (-3,55%)	€ 9.700,66 (-1,01%)	€ 9.952,74 (-0,08%)
Scenario moderato	€ 10.090,25 (0,90%)	€ 10.486,99 (1,60%)	€ 11.111,54 (1,77%)
Scenario favorevole	€ 10.550,27 (5,50%)	€ 11.331,39 (4,25%)	€ 12.399,06 (3,65%)
Scenario - Caso morte			
In caso di decesso dell'Assicurato	€ 10.110,43	€ 10.507,96	€ 11.133,76

Questa tabella mostra gli importi dei possibili rimborsi nei prossimi 6 anni, in scenari diversi, ipotizzando un investimento di 10.000 Euro.

Gli scenari presentati mostrano la possibile performance dell'investimento. Possono essere confrontati con gli scenari relativi ad altre opzioni di investimento/prodotti. Per la determinazione del possibile rimborso in caso di decesso dell'Assicurato è stata applicata la percentuale di maggiorazione più bassa.

Gli scenari presentati sono una stima della performance futura sulla base di prove relative alle variazioni passate del valore di questo investimento e non sono un indicatore esatto. Gli importi dei rimborsi varieranno a seconda della performance del mercato e del periodo di tempo per cui viene mantenuta l'opzione d'investimento/prodotto.

Lo scenario di stress indica quale potrebbe essere l'importo rimborsato in circostanze di mercato estreme e non tiene conto della situazione in cui non siamo in grado di pagarvi.

Le cifre riportate comprendono tutti i costi del prodotto in quanto tale, ma possono non comprendere tutti i costi da voi pagati al consulente o al distributore. Le cifre non tengono conto della vostra situazione fiscale personale, che può incidere anch'essa sull'importo del rimborso.

Costi specifici dell'opzione di investimento

La diminuzione del rendimento (Reduction in Yield - RIY) esprime l'impatto dei costi totali sostenuti sul possibile rendimento dell'investimento. I costi totali tengono conto dei costi una tantum, correnti e accessori. Gli importi qui riportati corrispondono ai costi cumulativi del prodotto in 3 periodi di detenzione differenti e comprendono le potenziali penali per uscita anticipata. Questi importi si basano sull'ipotesi che siano investiti Euro 10.000 nella presente opzione d'investimento. Gli importi sono stimati e potrebbero cambiare in futuro.

Andamento dei costi nel tempo

Investimento [€ 10.000]			
Scenari	In caso di disinvestimento dopo 1 anno	In caso di disinvestimento dopo 3 anni	In caso di disinvestimento dopo 6 anni
Costi totali	€ 541,39	€ 1.526,57	€ 3.318,86
Impatto sul rendimento (RIY) per anno	5,41%	4,71%	4,53%

Costi specifici dell'opzione di investimento

Altri costi correnti	4,35%
-----------------------------	-------

Periodo di detenzione raccomandato dell'opzione di investimento: 6 anni.

Scenari di performance

Investimento [€ 10.000]	Possibile rimborso al netto dei costi (Rendimento medio annuo)		
Premio assicurativo [€ 0]	1 anno	3 anni	6 anni
Scenari - Caso vita			
Scenario di stress	€ 7.822,44 (-21,78%)	€ 7.895,10 (-7,58%)	€ 6.966,62 (-5,85%)
Scenario sfavorevole	€ 9.705,49 (-2,95%)	€ 9.991,55 (-0,03%)	€ 10.651,04 (1,06%)
Scenario moderato	€ 10.241,65 (2,42%)	€ 10.964,06 (3,12%)	€ 12.144,32 (3,29%)
Scenario favorevole	€ 10.798,61 (7,99%)	€ 12.021,40 (6,33%)	€ 13.835,64 (5,56%)
Scenario - Caso morte			
In caso di decesso dell'Assicurato	€ 10.262,14	€ 10.985,98	€ 12.168,60

Questa tabella mostra gli importi dei possibili rimborsi nei prossimi 6 anni, in scenari diversi, ipotizzando un investimento di 10.000 Euro.

Gli scenari presentati mostrano la possibile performance dell'investimento. Possono essere confrontati con gli scenari relativi ad altre opzioni di investimento/prodotti. Per la determinazione del possibile rimborso in caso di decesso dell'Assicurato è stata applicata la percentuale di maggiorazione più bassa.

Gli scenari presentati sono una stima della performance futura sulla base di prove relative alle variazioni passate del valore di questo investimento e non sono un indicatore esatto. Gli importi dei rimborsi varieranno a seconda della performance del mercato e del periodo di tempo per cui viene mantenuta l'opzione d'investimento/prodotto.

Lo scenario di stress indica quale potrebbe essere l'importo rimborsato in circostanze di mercato estreme e non tiene conto della situazione in cui non siamo in grado di pagarvi.

Le cifre riportate comprendono tutti i costi del prodotto in quanto tale, ma possono non comprendere tutti i costi da voi pagati al consulente o al distributore. Le cifre non tengono conto della vostra situazione fiscale personale, che può incidere anch'essa sull'importo del rimborso.

Costi specifici dell'opzione di investimento

La diminuzione del rendimento (Reduction in Yield - RIY) esprime l'impatto dei costi totali sostenuti sul possibile rendimento dell'investimento. I costi totali tengono conto dei costi una tantum, correnti e accessori. Gli importi qui riportati corrispondono ai costi cumulativi del prodotto in 3 periodi di detenzione differenti e comprendono le potenziali penali per uscita anticipata. Questi importi si basano sull'ipotesi che siano investiti Euro 10.000 nella presente opzione d'investimento. Gli importi sono stimati e potrebbero cambiare in futuro.

Andamento dei costi nel tempo

Investimento [€ 10.000]	Andamento dei costi nel tempo		
Scenari	In caso di disinvestimento dopo 1 anno	In caso di disinvestimento dopo 3 anni	In caso di disinvestimento dopo 6 anni
Costi totali	€ 439,54	€ 1.215,93	€ 2.687,25
Impatto sul rendimento (RIY) per anno	4,40%	3,68%	3,50%

Costi specifici dell'opzione di investimento

Altri costi correnti	3,31%
----------------------	-------

Periodo di detenzione raccomandato dell'opzione di investimento: 6 anni.

Documento contenente le informazioni chiave - ALLEGATO

Prodotto: AVIVA MULTIRAMO SPRINT (TARIFFE U01T - U01U - U01V - U01W)

Di seguito vengono riportate le caratteristiche dell'opzione di investimento sottostante il prodotto in relazione a: obiettivi dell'investimento, Investitori di riferimento, indicatore di rischio, scenari di performance, costi totali, impatto annuale sul rendimento (RIY) nonché il periodo di detenzione raccomandato. L'opzione di investimento rappresenta la scelta di investire il 100% del capitale nella singola opzione.

Opzione di investimento: Invesco Japanese Value Equity

ISIN: LU0607515367

Codice interno: 732

Emittente: INVESCO Funds

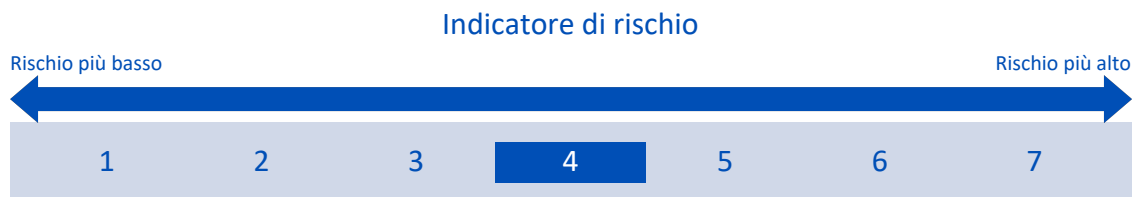
Combinazione Aviva di appartenenza: OICR AZIONARIO

Data di realizzazione del documento: 16/07/2018

Obiettivi dell'opzione di investimento: L'investimento principale è in titoli quotati nelle borse valori o scambiate nei mercati non regolamentati del Giappone. L'OICR investe soprattutto in azioni di società giapponesi, ma può anche investire in strumenti di debito convertibili in azioni ordinarie o altri titoli collegati alle azioni. La valuta di riferimento è lo Yen.

Investitori al dettaglio di riferimento dell'opzione di investimento: il Fondo Esterno è rivolto ai clienti aventi una buona conoscenza e/o esperienza dei mercati finanziari e assicurativi e una media tolleranza al rischio finanziario, i quali intendono investire il proprio capitale nel medio periodo accettando i possibili rischi di perdita connessi all'investimento finanziario.

Quali sono i rischi e qual è il potenziale rendimento?



L'indicatore di rischio presuppone che l'opzione d'investimento sia mantenuta per 9 anni. Il rischio effettivo può variare in misura significativa in caso di disinvestimento in una fase iniziale e la somma rimborsata potrebbe essere minore. Può non essere possibile disinvestire anticipatamente. Potrebbe essere necessario sostenere notevoli costi supplementari per disinvestire anticipatamente.

L'indicatore di rischio è un'indicazione orientativa del livello di rischio di questa opzione di investimento rispetto ad altre opzioni. Esso esprime la probabilità che il prodotto subisca perdite monetarie a causa di movimenti sul mercato o a causa della nostra incapacità di pagarvi quanto dovuto.

Abbiamo classificato questa opzione di investimento al livello 4 su 7 che corrisponde alla classe di rischio media. Ciò significa che le perdite potenziali dovute alla performance futura del prodotto sono classificate nel livello medio e che è molto improbabile che le cattive condizioni di mercato influenzino la capacità di Aviva Life S.p.A. di pagarvi quanto dovuto.

Attenzione al rischio cambio. L'OICR effettua pagamenti in una valuta straniera, quindi il rendimento finale che otterrete dipenderà dal tasso di cambio tra tale valuta e l'euro.

Scenari di performance

Investimento [€ 10.000]	Possibile rimborso al netto dei costi (Rendimento medio annuo)		
Premio assicurativo [€ 0]	1 anno	5 anni	9 anni
Scenari - Caso vita			
Scenario di stress	€ 3.354,23 (-66,46%)	€ 2.921,59 (-21,81%)	€ 1.707,27 (-17,83%)
Scenario sfavorevole	€ 8.541,86 (-14,58%)	€ 9.130,33 (-1,80%)	€ 10.915,59 (0,98%)
Scenario moderato	€ 10.833,31 (8,33%)	€ 15.521,69 (9,19%)	€ 22.239,09 (9,29%)
Scenario favorevole	€ 13.712,98 (37,13%)	€ 26.336,24 (21,37%)	€ 45.221,89 (18,25%)
Scenario - Caso morte			
In caso di decesso dell'Assicurato	€ 10.854,97	€ 15.552,74	€ 22.283,57

Questa tabella mostra gli importi dei possibili rimborsi nei prossimi 9 anni, in scenari diversi, ipotizzando un investimento di 10.000 Euro.

Gli scenari presentati mostrano la possibile performance dell'investimento. Possono essere confrontati con gli scenari relativi ad altre opzioni di investimento/prodotti. Per la determinazione del possibile rimborso in caso di decesso dell'Assicurato è stata applicata la percentuale di maggiorazione più bassa.

Gli scenari presentati sono una stima della performance futura sulla base di prove relative alle variazioni passate del valore di questo investimento e non sono un indicatore esatto. Gli importi dei rimborsi varieranno a seconda della performance del mercato e del periodo di tempo per cui viene mantenuta l'opzione d'investimento/prodotto.

Lo scenario di stress indica quale potrebbe essere l'importo rimborsato in circostanze di mercato estreme e non tiene conto della situazione in cui non siamo in grado di pagarvi.

Le cifre riportate comprendono tutti i costi del prodotto in quanto tale, ma possono non comprendere tutti i costi da voi pagati al consulente o al distributore. Le cifre non tengono conto della vostra situazione fiscale personale, che può incidere anch'essa sull'importo del rimborso.

Costi specifici dell'opzione di investimento

La diminuzione del rendimento (Reduction in Yield - RIY) esprime l'impatto dei costi totali sostenuti sul possibile rendimento dell'investimento. I costi totali tengono conto dei costi una tantum, correnti e accessori. Gli importi qui riportati corrispondono ai costi cumulativi del prodotto in 3 periodi di detenzione differenti e comprendono le potenziali penali per uscita anticipata. Questi importi si basano sull'ipotesi che siano investiti Euro 10.000 nella presente opzione d'investimento. Gli importi sono stimati e potrebbero cambiare in futuro.

Andamento dei costi nel tempo

Investimento [€ 10.000]	Possibile rimborso al netto dei costi (Rendimento medio annuo)		
Scenari	In caso di disinvestimento dopo 1 anno	In caso di disinvestimento dopo 5 anni	In caso di disinvestimento dopo 9 anni
Costi totali	€ 502,24	€ 3.151,03	€ 8.519,94
Impatto sul rendimento (RIY) per anno	5,02%	4,11%	4,01%

Costi specifici dell'opzione di investimento

Altri costi correnti	3,88%
----------------------	-------

Periodo di detenzione raccomandato dell'opzione di investimento: 9 anni.

Documento contenente le informazioni chiave - ALLEGATO

Prodotto: AVIVA MULTIRAMO SPRINT (TARIFFE U01T - U01U - U01V - U01W)

Di seguito vengono riportate le caratteristiche dell'opzione di investimento sottostante il prodotto in relazione a: obiettivi dell'investimento, Investitori di riferimento, indicatore di rischio, scenari di performance, costi totali, impatto annuale sul rendimento (RIY) nonché il periodo di detenzione raccomandato. L'opzione di investimento rappresenta la scelta di investire il 100% del capitale nella singola opzione.

Opzione di investimento: JPM E.M. Strategic Bond

ISIN: LU0599213476

Codice interno: 751

Emittente: JPMorgan Funds

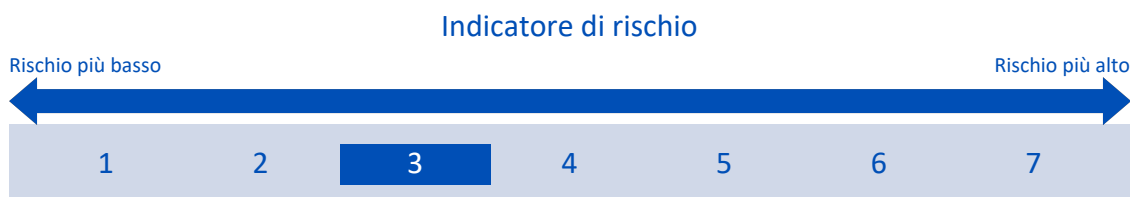
Combinazione Aviva di appartenenza: OICR OBBLIGAZIONARIO

Data di realizzazione del documento: 16/07/2018

Obiettivi dell'opzione di investimento: L'OICR investe principalmente in titoli di debito. L'OICR, inoltre, può investire in asset-backed securities. L'OICR può investire fino al 100% degli attivi in strumenti del mercato monetario a breve termine, depositi presso istituti di credito e titoli di Stato, fino a quando non saranno individuate opportunità d'investimento idonee. L'OICR può altresì investire in altri OICR. La valuta di base dell'OICR è il dollaro statunitense.

Investitori al dettaglio di riferimento dell'opzione di investimento: il Fondo Esterno è rivolto ai clienti aventi una buona conoscenza e/o esperienza dei mercati finanziari e assicurativi e una media tolleranza al rischio finanziario, i quali intendono investire il proprio capitale nel medio periodo accettando i possibili rischi di perdita connessi all'investimento finanziario.

Quali sono i rischi e qual è il potenziale rendimento?



L'indicatore di rischio presuppone che l'opzione d'investimento sia mantenuta per 5 anni. Il rischio effettivo può variare in misura significativa in caso di disinvestimento in una fase iniziale e la somma rimborsata potrebbe essere minore. Può non essere possibile disinvestire anticipatamente. Potrebbe essere necessario sostenere notevoli costi supplementari per disinvestire anticipatamente.

L'indicatore di rischio è un'indicazione orientativa del livello di rischio di questa opzione di investimento rispetto ad altre opzioni. Esso esprime la probabilità che il prodotto subisca perdite monetarie a causa di movimenti sul mercato o a causa della nostra incapacità di pagarvi quanto dovuto.

Abbiamo classificato questa opzione di investimento al livello 3 su 7 che corrisponde alla classe di rischio medio-bassa. Ciò significa che le perdite potenziali dovute alla performance futura del prodotto sono classificate nel livello medio-basso e che è molto improbabile che le cattive condizioni di mercato influenzino la capacità di Aviva Life S.p.A. di pagarvi quanto dovuto.

Attenzione al rischio cambio. L'OICR effettua pagamenti in una valuta straniera, quindi il rendimento finale che otterrete dipenderà dal tasso di cambio tra tale valuta e l'euro.

Scenari di performance

Investimento [€ 10.000]	Possibile rimborso al netto dei costi (Rendimento medio annuo)		
Premio assicurativo [€ 0]	1 anno	3 anni	5 anni
Scenari - Caso vita			
Scenario di stress	€ 6.822,51 (-31,77%)	€ 6.545,90 (-13,17%)	€ 5.660,27 (-10,76%)
Scenario sfavorevole	€ 9.032,96 (-9,67%)	€ 8.659,00 (-4,69%)	€ 8.512,50 (-3,17%)
Scenario moderato	€ 10.090,92 (0,91%)	€ 10.488,53 (1,60%)	€ 10.901,80 (1,74%)
Scenario favorevole	€ 11.266,20 (12,66%)	€ 12.697,19 (8,29%)	€ 13.953,59 (6,89%)
Scenario - Caso morte			
In caso di decesso dell'Assicurato	€ 10.111,10	€ 10.509,50	€ 10.923,61

Questa tabella mostra gli importi dei possibili rimborsi nei prossimi 5 anni, in scenari diversi, ipotizzando un investimento di 10.000 Euro.

Gli scenari presentati mostrano la possibile performance dell'investimento. Possono essere confrontati con gli scenari relativi ad altre opzioni di investimento/prodotti. Per la determinazione del possibile rimborso in caso di decesso dell'Assicurato è stata applicata la percentuale di maggiorazione più bassa.

Gli scenari presentati sono una stima della performance futura sulla base di prove relative alle variazioni passate del valore di questo investimento e non sono un indicatore esatto. Gli importi dei rimborsi varieranno a seconda della performance del mercato e del periodo di tempo per cui viene mantenuta l'opzione d'investimento/prodotto.

Lo scenario di stress indica quale potrebbe essere l'importo rimborsato in circostanze di mercato estreme e non tiene conto della situazione in cui non siamo in grado di pagarvi.

Le cifre riportate comprendono tutti i costi del prodotto in quanto tale, ma possono non comprendere tutti i costi da voi pagati al consulente o al distributore. Le cifre non tengono conto della vostra situazione fiscale personale, che può incidere anch'essa sull'importo del rimborso.

Costi specifici dell'opzione di investimento

La diminuzione del rendimento (Reduction in Yield - RIY) esprime l'impatto dei costi totali sostenuti sul possibile rendimento dell'investimento. I costi totali tengono conto dei costi una tantum, correnti e accessori. Gli importi qui riportati corrispondono ai costi cumulativi del prodotto in 3 periodi di detenzione differenti e comprendono le potenziali penali per uscita anticipata. Questi importi si basano sull'ipotesi che siano investiti Euro 10.000 nella presente opzione d'investimento. Gli importi sono stimati e potrebbero cambiare in futuro.

Andamento dei costi nel tempo

Investimento [€ 10.000]	Andamento dei costi nel tempo		
Scenari	In caso di disinvestimento dopo 1 anno	In caso di disinvestimento dopo 3 anni	In caso di disinvestimento dopo 5 anni
Costi totali	€ 400,57	€ 1.055,55	€ 1.800,45
Impatto sul rendimento (RIY) per anno	4,01%	3,30%	3,16%

Costi specifici dell'opzione di investimento

Altri costi correnti	2,94%
----------------------	-------

Periodo di detenzione raccomandato dell'opzione di investimento: 5 anni.

investimento/prodotti. Per la determinazione del possibile rimborso in caso di decesso dell'Assicurato è stata applicata la percentuale di maggiorazione più bassa.

Gli scenari presentati sono una stima della performance futura sulla base di prove relative alle variazioni passate del valore di questo investimento e non sono un indicatore esatto. Gli importi dei rimborsi varieranno a seconda della performance del mercato e del periodo di tempo per cui viene mantenuta l'opzione d'investimento/prodotto.

Lo scenario di stress indica quale potrebbe essere l'importo rimborsato in circostanze di mercato estreme e non tiene conto della situazione in cui non siamo in grado di pagarvi.

Le cifre riportate comprendono tutti i costi del prodotto in quanto tale, ma possono non comprendere tutti i costi da voi pagati al consulente o al distributore. Le cifre non tengono conto della vostra situazione fiscale personale, che può incidere anch'essa sull'importo del rimborso.

Costi specifici dell'opzione di investimento

La diminuzione del rendimento (Reduction in Yield - RIY) esprime l'impatto dei costi totali sostenuti sul possibile rendimento dell'investimento. I costi totali tengono conto dei costi una tantum, correnti e accessori. Gli importi qui riportati corrispondono ai costi cumulativi del prodotto in 3 periodi di detenzione differenti e comprendono le potenziali penali per uscita anticipata. Questi importi si basano sull'ipotesi che siano investiti Euro 10.000 nella presente opzione d'investimento. Gli importi sono stimati e potrebbero cambiare in futuro.

Andamento dei costi nel tempo

Investimento [€ 10.000]			
Scenari	In caso di disinvestimento dopo 1 anno	In caso di disinvestimento dopo 5 anni	In caso di disinvestimento dopo 9 anni
Costi totali	€ 497,96	€ 3.203,86	€ 8.910,39
Impatto sul rendimento (RIY) per anno	4,98%	4,06%	3,96%

Costi specifici dell'opzione di investimento

Altri costi correnti	3,83%
-----------------------------	-------

Periodo di detenzione raccomandato dell'opzione di investimento: 9 anni.

Gli scenari presentati mostrano la possibile performance dell'investimento. Possono essere confrontati con gli scenari relativi ad altre opzioni di investimento/prodotti. Per la determinazione del possibile rimborso in caso di decesso dell'Assicurato è stata applicata la percentuale di maggiorazione più bassa.

Gli scenari presentati sono una stima della performance futura sulla base di prove relative alle variazioni passate del valore di questo investimento e non sono un indicatore esatto. Gli importi dei rimborsi varieranno a seconda della performance del mercato e del periodo di tempo per cui viene mantenuta l'opzione d'investimento/prodotto.

Lo scenario di stress indica quale potrebbe essere l'importo rimborsato in circostanze di mercato estreme e non tiene conto della situazione in cui non siamo in grado di pagarvi.

Le cifre riportate comprendono tutti i costi del prodotto in quanto tale, ma possono non comprendere tutti i costi da voi pagati al consulente o al distributore. Le cifre non tengono conto della vostra situazione fiscale personale, che può incidere anch'essa sull'importo del rimborso.

Costi specifici dell'opzione di investimento

La diminuzione del rendimento (Reduction in Yield - RIY) esprime l'impatto dei costi totali sostenuti sul possibile rendimento dell'investimento. I costi totali tengono conto dei costi una tantum, correnti e accessori. Gli importi qui riportati corrispondono ai costi cumulativi del prodotto in 3 periodi di detenzione differenti e comprendono le potenziali penali per uscita anticipata. Questi importi si basano sull'ipotesi che siano investiti Euro 10.000 nella presente opzione d'investimento. Gli importi sono stimati e potrebbero cambiare in futuro.

Andamento dei costi nel tempo

Investimento [€ 10.000]			
Scenari	In caso di disinvestimento dopo 1 anno	In caso di disinvestimento dopo 4 anni	In caso di disinvestimento dopo 7 anni
Costi totali	€ 425,25	€ 1.580,32	€ 3.074,10
Impatto sul rendimento (RIY) per anno	4,25%	3,45%	3,33%

Costi specifici dell'opzione di investimento

Altri costi correnti	3,17%
-----------------------------	-------

Periodo di detenzione raccomandato dell'opzione di investimento: 7 anni.

Documento contenente le informazioni chiave - ALLEGATO

Prodotto: AVIVA MULTIRAMO SPRINT (TARIFFE U01T - U01U - U01V - U01W)

Di seguito vengono riportate le caratteristiche dell'opzione di investimento sottostante il prodotto in relazione a: obiettivi dell'investimento, Investitori di riferimento, indicatore di rischio, scenari di performance, costi totali, impatto annuale sul rendimento (RIY) nonché il periodo di detenzione raccomandato. L'opzione di investimento rappresenta la scelta di investire il 100% del capitale nella singola opzione.

Opzione di investimento: JPM US Aggregate Bond USD

ISIN: LU0210532957

Codice interno: 733

Emittente: JPMorgan Funds

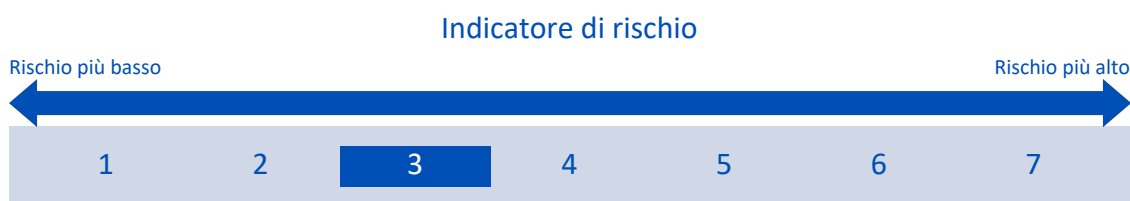
Combinazione Aviva di appartenenza: OICR OBBLIGAZIONARIO

Data di realizzazione del documento: 16/07/2018

Obiettivi dell'opzione di investimento: Almeno il 67% degli attivi complessivi dell'OICR (escluso il denaro e strumenti equivalenti) viene investito in titoli di debito a tasso fisso e variabile. Questi possono includere titoli garantiti da ipoteche. In via accessoria possono essere detenuti strumenti a breve termine del mercato monetario e depositi presso istituti di credito. L'OICR può altresì investire in altri OICR. La valuta di riferimento dell'OICR è il Dollaro statunitense, ma è possibile l'investimento in attività denominate in qualsiasi valuta e l'esposizione valutaria può essere coperta.

Investitori al dettaglio di riferimento dell'opzione di investimento: il Fondo Esterno è rivolto ai clienti aventi una buona conoscenza e/o esperienza dei mercati finanziari e assicurativi e una media tolleranza al rischio finanziario, i quali intendono investire il proprio capitale nel medio periodo accettando i possibili rischi di perdita connessi all'investimento finanziario.

Quali sono i rischi e qual è il potenziale rendimento?



L'indicatore di rischio presuppone che l'opzione d'investimento sia mantenuta per 5 anni. Il rischio effettivo può variare in misura significativa in caso di disinvestimento in una fase iniziale e la somma rimborsata potrebbe essere minore. Può non essere possibile disinvestire anticipatamente. Potrebbe essere necessario sostenere notevoli costi supplementari per disinvestire anticipatamente.

L'indicatore di rischio è un'indicazione orientativa del livello di rischio di questa opzione di investimento rispetto ad altre opzioni. Esso esprime la probabilità che il prodotto subisca perdite monetarie a causa di movimenti sul mercato o a causa della nostra incapacità di pagarvi quanto dovuto.

Abbiamo classificato questa opzione di investimento al livello 3 su 7 che corrisponde alla classe di rischio medio-bassa. Ciò significa che le perdite potenziali dovute alla performance futura del prodotto sono classificate nel livello medio-basso e che è molto improbabile che le cattive condizioni di mercato influenzino la capacità di Aviva Life S.p.A. di pagarvi quanto dovuto.

Attenzione al rischio cambio. L'OICR effettua pagamenti in una valuta straniera, quindi il rendimento finale che otterrete dipenderà dal tasso di cambio tra tale valuta e l'euro.

Scenari di performance

Investimento [€ 10.000]	Possibile rimborso al netto dei costi (Rendimento medio annuo)		
Premio assicurativo [€ 0]	1 anno	3 anni	5 anni
Scenari - Caso vita			
Scenario di stress	€ 6.841,24 (-31,59%)	€ 6.756,61 (-12,25%)	€ 5.901,18 (-10,01%)
Scenario sfavorevole	€ 9.076,55 (-9,23%)	€ 8.706,77 (-4,51%)	€ 8.551,65 (-3,08%)
Scenario moderato	€ 10.068,54 (0,69%)	€ 10.418,72 (1,38%)	€ 10.781,08 (1,52%)
Scenario favorevole	€ 11.162,09 (11,62%)	€ 12.459,63 (7,61%)	€ 13.583,39 (6,32%)
Scenario - Caso morte			
In caso di decesso dell'Assicurato	€ 10.088,68	€ 10.439,56	€ 10.802,64

Questa tabella mostra gli importi dei possibili rimborsi nei prossimi 5 anni, in scenari diversi, ipotizzando un investimento di 10.000 Euro.

Gli scenari presentati mostrano la possibile performance dell'investimento. Possono essere confrontati con gli scenari relativi ad altre opzioni di investimento/prodotti. Per la determinazione del possibile rimborso in caso di decesso dell'Assicurato è stata applicata la percentuale di maggiorazione più bassa.

Gli scenari presentati sono una stima della performance futura sulla base di prove relative alle variazioni passate del valore di questo investimento e non sono un indicatore esatto. Gli importi dei rimborsi varieranno a seconda della performance del mercato e del periodo di tempo per cui viene mantenuta l'opzione d'investimento/prodotto.

Lo scenario di stress indica quale potrebbe essere l'importo rimborsato in circostanze di mercato estreme e non tiene conto della situazione in cui non siamo in grado di pagarvi.

Le cifre riportate comprendono tutti i costi del prodotto in quanto tale, ma possono non comprendere tutti i costi da voi pagati al consulente o al distributore. Le cifre non tengono conto della vostra situazione fiscale personale, che può incidere anch'essa sull'importo del rimborso.

Costi specifici dell'opzione di investimento

La diminuzione del rendimento (Reduction in Yield - RIY) esprime l'impatto dei costi totali sostenuti sul possibile rendimento dell'investimento. I costi totali tengono conto dei costi una tantum, correnti e accessori. Gli importi qui riportati corrispondono ai costi cumulativi del prodotto in 3 periodi di detenzione differenti e comprendono le potenziali penali per uscita anticipata. Questi importi si basano sull'ipotesi che siano investiti Euro 10.000 nella presente opzione d'investimento. Gli importi sono stimati e potrebbero cambiare in futuro.

Andamento dei costi nel tempo

Investimento [€ 10.000]	Andamento dei costi nel tempo		
Scenari	In caso di disinvestimento dopo 1 anno	In caso di disinvestimento dopo 3 anni	In caso di disinvestimento dopo 5 anni
Costi totali	€ 375,01	€ 967,62	€ 1.633,16
Impatto sul rendimento (RIY) per anno	3,75%	3,05%	2,90%

Costi specifici dell'opzione di investimento

Altri costi correnti	2,69%
----------------------	-------

Periodo di detenzione raccomandato dell'opzione di investimento: 5 anni.

Documento contenente le informazioni chiave - ALLEGATO

Prodotto: AVIVA MULTIRAMO SPRINT (TARIFFE U01T - U01U - U01V - U01W)

Di seguito vengono riportate le caratteristiche dell'opzione di investimento sottostante il prodotto in relazione a: obiettivi dell'investimento, Investitori di riferimento, indicatore di rischio, scenari di performance, costi totali, impatto annuale sul rendimento (RIY) nonché il periodo di detenzione raccomandato. L'opzione di investimento rappresenta la scelta di investire il 100% del capitale nella singola opzione.

Opzione di investimento: JPM Us Value

ISIN: LU0210536511

Codice interno: 734

Emittente: JPMorgan Funds

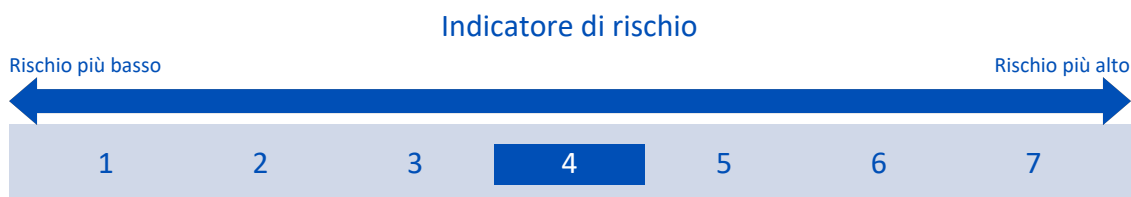
Combinazione Aviva di appartenenza: OICR AZIONARIO

Data di realizzazione del documento: 16/07/2018

Obiettivi dell'opzione di investimento: Almeno il 67% degli attivi dell'OICR (ad esclusione della liquidità e di strumenti equivalenti) sarà investito in titoli azionari. In via accessoria possono essere detenuti titoli di debito, liquidità e strumenti equivalenti. L'OICR può altresì investire in altri OICR. La valuta di riferimento è il Dollaro USA, ma l'OICR può investire in attività denominate in qualsiasi valuta e l'esposizione valutaria può essere coperta..

Investitori al dettaglio di riferimento dell'opzione di investimento: il Fondo Esterno è rivolto ai clienti aventi una buona conoscenza e/o esperienza dei mercati finanziari e assicurativi e una media tolleranza al rischio finanziario, i quali intendono investire il proprio capitale nel medio periodo accettando i possibili rischi di perdita connessi all'investimento finanziario.

Quali sono i rischi e qual è il potenziale rendimento?



L'indicatore di rischio presuppone che l'opzione d'investimento sia mantenuta per 9 anni. Il rischio effettivo può variare in misura significativa in caso di disinvestimento in una fase iniziale e la somma rimborsata potrebbe essere minore. Può non essere possibile disinvestire anticipatamente. Potrebbe essere necessario sostenere notevoli costi supplementari per disinvestire anticipatamente.

L'indicatore di rischio è un'indicazione orientativa del livello di rischio di questa opzione di investimento rispetto ad altre opzioni. Esso esprime la probabilità che il prodotto subisca perdite monetarie a causa di movimenti sul mercato o a causa della nostra incapacità di pagarvi quanto dovuto.

Abbiamo classificato questa opzione di investimento al livello 4 su 7 che corrisponde alla classe di rischio media. Ciò significa che le perdite potenziali dovute alla performance futura del prodotto sono classificate nel livello medio e che è molto improbabile che le cattive condizioni di mercato influenzino la capacità di Aviva Life S.p.A. di pagarvi quanto dovuto.

Attenzione al rischio cambio. L'OICR effettua pagamenti in una valuta straniera, quindi il rendimento finale che otterrete dipenderà dal tasso di cambio tra tale valuta e l'euro.

Scenari di performance

Investimento [€ 10.000]	Possibile rimborso al netto dei costi (Rendimento medio annuo)		
Premio assicurativo [€ 0]	1 anno	5 anni	9 anni
Scenari - Caso vita			
Scenario di stress	€ 3.736,07 (-62,64%)	€ 3.646,78 (-18,27%)	€ 2.358,60 (-14,83%)
Scenario sfavorevole	€ 8.743,99 (-12,56%)	€ 9.088,42 (-1,89%)	€ 10.347,57 (0,38%)
Scenario moderato	€ 10.612,19 (6,12%)	€ 14.000,31 (6,96%)	€ 18.470,15 (7,06%)
Scenario favorevole	€ 12.854,19 (28,54%)	€ 21.524,42 (16,57%)	€ 32.903,85 (14,15%)
Scenario - Caso morte			
In caso di decesso dell'Assicurato	€ 10.633,42	€ 14.028,31	€ 18.507,09

Questa tabella mostra gli importi dei possibili rimborsi nei prossimi 9 anni, in scenari diversi, ipotizzando un investimento di 10.000 Euro.

Gli scenari presentati mostrano la possibile performance dell'investimento. Possono essere confrontati con gli scenari relativi ad altre opzioni di investimento/prodotti. Per la determinazione del possibile rimborso in caso di decesso dell'Assicurato è stata applicata la percentuale di maggiorazione più bassa.

Gli scenari presentati sono una stima della performance futura sulla base di prove relative alle variazioni passate del valore di questo investimento e non sono un indicatore esatto. Gli importi dei rimborsi varieranno a seconda della performance del mercato e del periodo di tempo per cui viene mantenuta l'opzione d'investimento/prodotto.

Lo scenario di stress indica quale potrebbe essere l'importo rimborsato in circostanze di mercato estreme e non tiene conto della situazione in cui non siamo in grado di pagarvi.

Le cifre riportate comprendono tutti i costi del prodotto in quanto tale, ma possono non comprendere tutti i costi da voi pagati al consulente o al distributore. Le cifre non tengono conto della vostra situazione fiscale personale, che può incidere anch'essa sull'importo del rimborso.

Costi specifici dell'opzione di investimento

La diminuzione del rendimento (Reduction in Yield - RIY) esprime l'impatto dei costi totali sostenuti sul possibile rendimento dell'investimento. I costi totali tengono conto dei costi una tantum, correnti e accessori. Gli importi qui riportati corrispondono ai costi cumulativi del prodotto in 3 periodi di detenzione differenti e comprendono le potenziali penali per uscita anticipata. Questi importi si basano sull'ipotesi che siano investiti Euro 10.000 nella presente opzione d'investimento. Gli importi sono stimati e potrebbero cambiare in futuro.

Andamento dei costi nel tempo

Investimento [€ 10.000]	Andamento dei costi nel tempo		
Scenari	In caso di disinvestimento dopo 1 anno	In caso di disinvestimento dopo 5 anni	In caso di disinvestimento dopo 9 anni
Costi totali	€ 481,94	€ 2.766,13	€ 6.868,79
Impatto sul rendimento (RIY) per anno	4,82%	3,93%	3,83%

Costi specifici dell'opzione di investimento

Altri costi correnti	3,70%
----------------------	-------

Periodo di detenzione raccomandato dell'opzione di investimento: 9 anni.

Documento contenente le informazioni chiave - ALLEGATO

Prodotto: AVIVA MULTIRAMO SPRINT (TARIFFE U01T - U01U - U01V - U01W)

Di seguito vengono riportate le caratteristiche dell'opzione di investimento sottostante il prodotto in relazione a: obiettivi dell'investimento, Investitori di riferimento, indicatore di rischio, scenari di performance, costi totali, impatto annuale sul rendimento (RIY) nonché il periodo di detenzione raccomandato. L'opzione di investimento rappresenta la scelta di investire il 100% del capitale nella singola opzione.

Opzione di investimento: Lombard Convertible Bond

ISIN: LU0159201655

Codice interno: 329

Emittente: Lombard Odier Funds

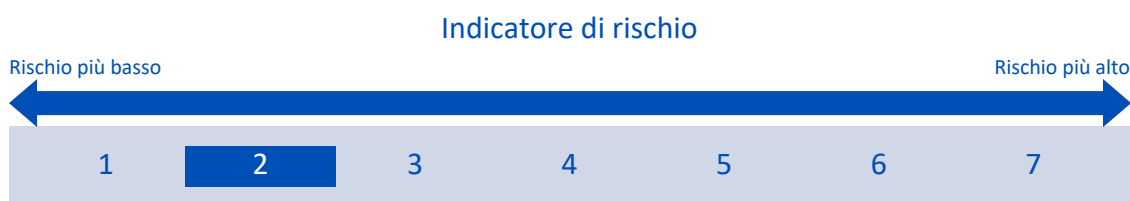
Combinazione Aviva di appartenenza: OICR OBBLIGAZIONARIO

Data di realizzazione del documento: 16/07/2018

Obiettivi dell'opzione di investimento: L'OICR investe per almeno due terzi degli attivi in obbligazioni convertibili in titoli e in strumenti correlati come warrant e azioni convertibili privilegiate, denominati in varie valute, nonché in obbligazioni convertibili sintetiche (acquisto individuale di obbligazioni e opzioni o di obbligazioni convertibili e opzioni) e strumenti finanziari derivati su obbligazioni convertibili. L'OICR investe in modo contenuto in altri OICR e/o in disponibilità liquide. L'OICR non può detenere più del 10% dei propri attivi netti direttamente in azioni. La valuta di riferimento è l'Euro.

Investitori al dettaglio di riferimento dell'opzione di investimento: il Fondo Esterno è rivolto ai clienti aventi una buona conoscenza e/o esperienza dei mercati finanziari e assicurativi e una bassa tolleranza al rischio finanziario, i quali intendono investire il proprio capitale nel medio periodo accettando i possibili rischi di perdita connessi all'investimento finanziario.

Quali sono i rischi e qual è il potenziale rendimento?



L'indicatore di rischio presuppone che l'opzione d'investimento sia mantenuta per 4 anni. Il rischio effettivo può variare in misura significativa in caso di disinvestimento in una fase iniziale e la somma rimborsata potrebbe essere minore. Può non essere possibile disinvestire anticipatamente. Potrebbe essere necessario sostenere notevoli costi supplementari per disinvestire anticipatamente.

L'indicatore di rischio è un'indicazione orientativa del livello di rischio di questa opzione di investimento rispetto ad altre opzioni. Esso esprime la probabilità che il prodotto subisca perdite monetarie a causa di movimenti sul mercato o a causa della nostra incapacità di pagarvi quanto dovuto.

Abbiamo classificato questa opzione di investimento al livello 2 su 7 che corrisponde alla classe di rischio bassa. Ciò significa che le perdite potenziali dovute alla performance futura del prodotto sono classificate nel livello basso e che è molto improbabile che le cattive condizioni di mercato influenzino la capacità di Aviva Life S.p.A. di pagarvi quanto dovuto.

Scenari di performance

Investimento [€ 10.000] Premio assicurativo [€ 0]	Possibile rimborso al netto dei costi (Rendimento medio annuo)		
	1 anno	2 anni	4 anni
Scenari - Caso vita			
Scenario di stress	€ 7.930,23 (-20,70%)	€ 8.439,57 (-8,13%)	€ 7.755,54 (-6,16%)
Scenario sfavorevole	€ 9.483,37 (-5,17%)	€ 9.384,86 (-3,12%)	€ 9.313,71 (-1,76%)
Scenario moderato	€ 10.020,27 (0,20%)	€ 10.143,33 (0,71%)	€ 10.394,00 (0,97%)
Scenario favorevole	€ 10.578,22 (5,78%)	€ 10.953,42 (4,66%)	€ 11.589,36 (3,76%)
Scenario - Caso morte			
In caso di decesso dell'Assicurato	€ 10.040,31	€ 10.163,61	€ 10.414,79

Questa tabella mostra gli importi dei possibili rimborsi nei prossimi 4 anni, in scenari diversi, ipotizzando un investimento di 10.000 Euro.

Gli scenari presentati mostrano la possibile performance dell'investimento. Possono essere confrontati con gli scenari relativi ad altre opzioni di investimento/prodotti. Per la determinazione del possibile rimborso in caso di decesso dell'Assicurato è stata applicata la percentuale di maggiorazione più bassa.

Gli scenari presentati sono una stima della performance futura sulla base di prove relative alle variazioni passate del valore di questo investimento e non sono un indicatore esatto. Gli importi dei rimborsi varieranno a seconda della performance del mercato e del periodo di tempo per cui viene mantenuta l'opzione d'investimento/prodotto.

Lo scenario di stress indica quale potrebbe essere l'importo rimborsato in circostanze di mercato estreme e non tiene conto della situazione in cui non siamo in grado di pagarvi.

Le cifre riportate comprendono tutti i costi del prodotto in quanto tale, ma possono non comprendere tutti i costi da voi pagati al consulente o al distributore. Le cifre non tengono conto della vostra situazione fiscale personale, che può incidere anch'essa sull'importo del rimborso.

Costi specifici dell'opzione di investimento

La diminuzione del rendimento (Reduction in Yield - RIY) esprime l'impatto dei costi totali sostenuti sul possibile rendimento dell'investimento. I costi totali tengono conto dei costi una tantum, correnti e accessori. Gli importi qui riportati corrispondono ai costi cumulativi del prodotto in 3 periodi di detenzione differenti e comprendono le potenziali penali per uscita anticipata. Questi importi si basano sull'ipotesi che siano investiti Euro 10.000 nella presente opzione d'investimento. Gli importi sono stimati e potrebbero cambiare in futuro.

Andamento dei costi nel tempo

Investimento [€ 10.000]			
Scenari	In caso di disinvestimento dopo 1 anno	In caso di disinvestimento dopo 2 anni	In caso di disinvestimento dopo 4 anni
Costi totali	€ 421,98	€ 757,85	€ 1.486,43
Impatto sul rendimento (RIY) per anno	4,22%	3,69%	3,43%

Costi specifici dell'opzione di investimento

Altri costi correnti	3,16%
-----------------------------	-------

Periodo di detenzione raccomandato dell'opzione di investimento: 4 anni.

Documento contenente le informazioni chiave - ALLEGATO

Prodotto: AVIVA MULTIRAMO SPRINT (TARIFFE U01T - U01U - U01V - U01W)

Di seguito vengono riportate le caratteristiche dell'opzione di investimento sottostante il prodotto in relazione a: obiettivi dell'investimento, Investitori di riferimento, indicatore di rischio, scenari di performance, costi totali, impatto annuale sul rendimento (RIY) nonché il periodo di detenzione raccomandato. L'opzione di investimento rappresenta la scelta di investire il 100% del capitale nella singola opzione.

Opzione di investimento: Lombard Euro BBB-BB Fundamental

ISIN: LU0563304459

Codice interno: 740

Emittente: Lombard Odier Funds

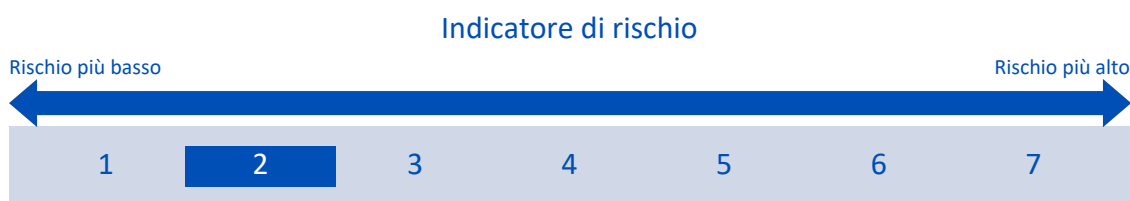
Combinazione Aviva di appartenenza: OICR OBBLIGAZIONARIO

Data di realizzazione del documento: 16/07/2018

Obiettivi dell'opzione di investimento: L'OICR investe almeno due terzi del portafoglio in obbligazioni e altri titoli di debito a tasso fisso o variabile e a breve termine denominati in euro. L'OICR può investire fino ad un terzo degli attivi in i) titoli di debito di emittenti governativi, ii) titoli di debito denominati in altre valute (comprese valute dei mercati emergenti), iii) titoli di debito che possono essere classificati superiori a BBB o inferiori a BB, ma non inferiori a B, iv) obbligazioni co-co e/o v) disponibilità liquide ed equivalenti. È possibile un investimento residuale in altri OICR.

Investitori al dettaglio di riferimento dell'opzione di investimento: il Fondo Esterno è rivolto ai clienti aventi una buona conoscenza e/o esperienza dei mercati finanziari e assicurativi e una bassa tolleranza al rischio finanziario, i quali intendono investire il proprio capitale nel medio periodo accettando i possibili rischi di perdita connessi all'investimento finanziario.

Quali sono i rischi e qual è il potenziale rendimento?



L'indicatore di rischio presuppone che l'opzione d'investimento sia mantenuta per 4 anni. Il rischio effettivo può variare in misura significativa in caso di disinvestimento in una fase iniziale e la somma rimborsata potrebbe essere minore. Può non essere possibile disinvestire anticipatamente. Potrebbe essere necessario sostenere notevoli costi supplementari per disinvestire anticipatamente.

L'indicatore di rischio è un'indicazione orientativa del livello di rischio di questa opzione di investimento rispetto ad altre opzioni. Esso esprime la probabilità che il prodotto subisca perdite monetarie a causa di movimenti sul mercato o a causa della nostra incapacità di pagarvi quanto dovuto.

Abbiamo classificato questa opzione di investimento al livello 2 su 7 che corrisponde alla classe di rischio bassa. Ciò significa che le perdite potenziali dovute alla performance futura del prodotto sono classificate nel livello basso e che è molto improbabile che le cattive condizioni di mercato influenzino la capacità di Aviva Life S.p.A. di pagarvi quanto dovuto.

Scenari di performance

Investimento [€ 10.000] Premio assicurativo [€ 0]	1 anno	2 anni	4 anni
	Possibile rimborso al netto dei costi (Rendimento medio annuo)		
Scenari - Caso vita			
Scenario di stress	€ 8.781,32 (-12,19%)	€ 8.914,33 (-5,58%)	€ 8.333,81 (-4,45%)
Scenario sfavorevole	€ 9.761,67 (-2,38%)	€ 9.769,80 (-1,16%)	€ 9.845,33 (-0,39%)
Scenario moderato	€ 10.007,17 (0,07%)	€ 10.119,09 (0,59%)	€ 10.346,70 (0,86%)
Scenario favorevole	€ 10.257,32 (2,57%)	€ 10.479,30 (2,37%)	€ 10.871,97 (2,11%)
Scenario - Caso morte			
In caso di decesso dell'Assicurato	€ 10.027,19	€ 10.139,33	€ 10.367,39

Questa tabella mostra gli importi dei possibili rimborsi nei prossimi 4 anni, in scenari diversi, ipotizzando un investimento di 10.000 Euro.

Gli scenari presentati mostrano la possibile performance dell'investimento. Possono essere confrontati con gli scenari relativi ad altre opzioni di investimento/prodotti. Per la determinazione del possibile rimborso in caso di decesso dell'Assicurato è stata applicata la percentuale di maggiorazione più bassa.

Gli scenari presentati sono una stima della performance futura sulla base di prove relative alle variazioni passate del valore di questo investimento e non sono un indicatore esatto. Gli importi dei rimborsi varieranno a seconda della performance del mercato e del periodo di tempo per cui viene mantenuta l'opzione d'investimento/prodotto.

Lo scenario di stress indica quale potrebbe essere l'importo rimborsato in circostanze di mercato estreme e non tiene conto della situazione in cui non siamo in grado di pagarvi.

Le cifre riportate comprendono tutti i costi del prodotto in quanto tale, ma possono non comprendere tutti i costi da voi pagati al consulente o al distributore. Le cifre non tengono conto della vostra situazione fiscale personale, che può incidere anch'essa sull'importo del rimborso.

Costi specifici dell'opzione di investimento

La diminuzione del rendimento (Reduction in Yield - RIY) esprime l'impatto dei costi totali sostenuti sul possibile rendimento dell'investimento. I costi totali tengono conto dei costi una tantum, correnti e accessori. Gli importi qui riportati corrispondono ai costi cumulativi del prodotto in 3 periodi di detenzione differenti e comprendono le potenziali penali per uscita anticipata. Questi importi si basano sull'ipotesi che siano investiti Euro 10.000 nella presente opzione d'investimento. Gli importi sono stimati e potrebbero cambiare in futuro.

Andamento dei costi nel tempo

Investimento [€ 10.000]			
Scenari	In caso di disinvestimento dopo 1 anno	In caso di disinvestimento dopo 2 anni	In caso di disinvestimento dopo 4 anni
Costi totali	€ 385,50	€ 681,19	€ 1.317,37
Impatto sul rendimento (RIY) per anno	3,86%	3,33%	3,07%

Costi specifici dell'opzione di investimento

Altri costi correnti	2,80%
-----------------------------	-------

Periodo di detenzione raccomandato dell'opzione di investimento: 4 anni.

investimento/prodotti. Per la determinazione del possibile rimborso in caso di decesso dell'Assicurato è stata applicata la percentuale di maggiorazione più bassa.

Gli scenari presentati sono una stima della performance futura sulla base di prove relative alle variazioni passate del valore di questo investimento e non sono un indicatore esatto. Gli importi dei rimborsi varieranno a seconda della performance del mercato e del periodo di tempo per cui viene mantenuta l'opzione d'investimento/prodotto.

Lo scenario di stress indica quale potrebbe essere l'importo rimborsato in circostanze di mercato estreme e non tiene conto della situazione in cui non siamo in grado di pagarvi.

Le cifre riportate comprendono tutti i costi del prodotto in quanto tale, ma possono non comprendere tutti i costi da voi pagati al consulente o al distributore. Le cifre non tengono conto della vostra situazione fiscale personale, che può incidere anch'essa sull'importo del rimborso.

Costi specifici dell'opzione di investimento

La diminuzione del rendimento (Reduction in Yield - RIY) esprime l'impatto dei costi totali sostenuti sul possibile rendimento dell'investimento. I costi totali tengono conto dei costi una tantum, correnti e accessori. Gli importi qui riportati corrispondono ai costi cumulativi del prodotto in 3 periodi di detenzione differenti e comprendono le potenziali penali per uscita anticipata. Questi importi si basano sull'ipotesi che siano investiti Euro 10.000 nella presente opzione d'investimento. Gli importi sono stimati e potrebbero cambiare in futuro.

Andamento dei costi nel tempo

Investimento [€ 10.000]			
Scenari	In caso di disinvestimento dopo 1 anno	In caso di disinvestimento dopo 5 anni	In caso di disinvestimento dopo 9 anni
Costi totali	€ 473,10	€ 2.583,71	€ 6.111,94
Impatto sul rendimento (RIY) per anno	4,73%	3,85%	3,75%

Costi specifici dell'opzione di investimento

Altri costi correnti	3,62%
-----------------------------	-------

Periodo di detenzione raccomandato dell'opzione di investimento: 9 anni.

Documento contenente le informazioni chiave - ALLEGATO

Prodotto: AVIVA MULTIRAMO SPRINT (TARIFFE U01T - U01U - U01V - U01W)

Di seguito vengono riportate le caratteristiche dell'opzione di investimento sottostante il prodotto in relazione a: obiettivi dell'investimento, Investitori di riferimento, indicatore di rischio, scenari di performance, costi totali, impatto annuale sul rendimento (RIY) nonché il periodo di detenzione raccomandato. L'opzione di investimento rappresenta la scelta di investire il 100% del capitale nella singola opzione.

Opzione di investimento: M&G Global Select

ISIN: GB0030938145

Codice interno: 735

Emittente: M&G Investment Funds

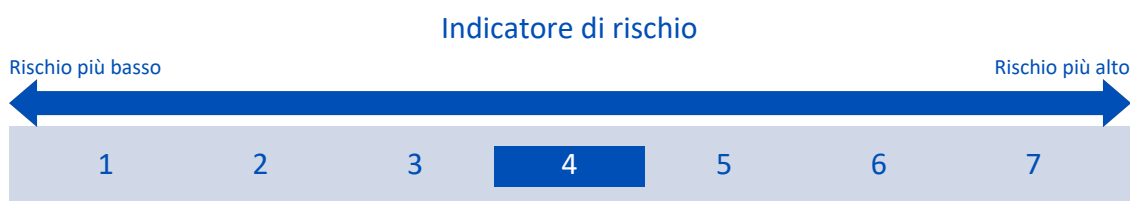
Combinazione Aviva di appartenenza: OICR AZIONARIO

Data di realizzazione del documento: 16/07/2018

Obiettivi dell'opzione di investimento: Almeno l'80% dell'OICR viene investito in titoli di società appartenenti ad un'ampia gamma di settori, aree geografiche e capitalizzazioni di mercato. L'OICR ha un portafoglio concentrato e detiene solitamente meno di 40 titoli. L'OICR può inoltre investire, direttamente o tramite altri OICR, anche della medesima SGR, in altri valori mobiliari e può detenere liquidità al fine di avere maggiori disponibilità liquide. La valuta di riferimento del portafoglio è il dollaro USA.

Investitori al dettaglio di riferimento dell'opzione di investimento: il Fondo Esterno è rivolto ai clienti aventi una buona conoscenza e/o esperienza dei mercati finanziari e assicurativi e una media tolleranza al rischio finanziario, i quali intendono investire il proprio capitale nel medio periodo accettando i possibili rischi di perdita connessi all'investimento finanziario.

Quali sono i rischi e qual è il potenziale rendimento?



L'indicatore di rischio presuppone che l'opzione d'investimento sia mantenuta per 9 anni. Il rischio effettivo può variare in misura significativa in caso di disinvestimento in una fase iniziale e la somma rimborsata potrebbe essere minore. Può non essere possibile disinvestire anticipatamente. Potrebbe essere necessario sostenere notevoli costi supplementari per disinvestire anticipatamente.

L'indicatore di rischio è un'indicazione orientativa del livello di rischio di questa opzione di investimento rispetto ad altre opzioni. Esso esprime la probabilità che il prodotto subisca perdite monetarie a causa di movimenti sul mercato o a causa della nostra incapacità di pagarvi quanto dovuto.

Abbiamo classificato questa opzione di investimento al livello 4 su 7 che corrisponde alla classe di rischio media. Ciò significa che le perdite potenziali dovute alla performance futura del prodotto sono classificate nel livello medio e che è molto improbabile che le cattive condizioni di mercato influenzino la capacità di Aviva Life S.p.A. di pagarvi quanto dovuto.

Scenari di performance

Investimento [€ 10.000] Premio assicurativo [€ 0]	1 anno	5 anni	9 anni
	Possibile rimborso al netto dei costi (Rendimento medio annuo)		
Scenari - Caso vita			
Scenario di stress	€ 4.613,93 (-53,86%)	€ 3.739,84 (-17,86%)	€ 2.452,40 (-14,46%)
Scenario sfavorevole	€ 8.680,42 (-13,20%)	€ 8.484,13 (-3,23%)	€ 9.033,69 (-1,12%)
Scenario moderato	€ 10.412,83 (4,13%)	€ 12.733,51 (4,95%)	€ 15.571,39 (5,04%)
Scenario favorevole	€ 12.466,22 (24,66%)	€ 19.073,32 (13,79%)	€ 26.787,20 (11,57%)
Scenario - Caso morte			
In caso di decesso dell'Assicurato	€ 10.433,66	€ 12.758,98	€ 15.602,53

Questa tabella mostra gli importi dei possibili rimborsi nei prossimi 9 anni, in scenari diversi, ipotizzando un investimento di 10.000 Euro.

Gli scenari presentati mostrano la possibile performance dell'investimento. Possono essere confrontati con gli scenari relativi ad altre opzioni di investimento/prodotti. Per la determinazione del possibile rimborso in caso di decesso dell'Assicurato è stata applicata la percentuale di maggiorazione più bassa.

Gli scenari presentati sono una stima della performance futura sulla base di prove relative alle variazioni passate del valore di questo investimento e non sono un indicatore esatto. Gli importi dei rimborsi varieranno a seconda della performance del mercato e del periodo di tempo per cui viene mantenuta l'opzione d'investimento/prodotto.

Lo scenario di stress indica quale potrebbe essere l'importo rimborsato in circostanze di mercato estreme e non tiene conto della situazione in cui non siamo in grado di pagarvi.

Le cifre riportate comprendono tutti i costi del prodotto in quanto tale, ma possono non comprendere tutti i costi da voi pagati al consulente o al distributore. Le cifre non tengono conto della vostra situazione fiscale personale, che può incidere anch'essa sull'importo del rimborso.

Costi specifici dell'opzione di investimento

La diminuzione del rendimento (Reduction in Yield - RIY) esprime l'impatto dei costi totali sostenuti sul possibile rendimento dell'investimento. I costi totali tengono conto dei costi una tantum, correnti e accessori. Gli importi qui riportati corrispondono ai costi cumulativi del prodotto in 3 periodi di detenzione differenti e comprendono le potenziali penali per uscita anticipata. Questi importi si basano sull'ipotesi che siano investiti Euro 10.000 nella presente opzione d'investimento. Gli importi sono stimati e potrebbero cambiare in futuro.

Andamento dei costi nel tempo

Investimento [€ 10.000]			
Scenari	In caso di disinvestimento dopo 1 anno	In caso di disinvestimento dopo 5 anni	In caso di disinvestimento dopo 9 anni
Costi totali	€ 481,56	€ 2.576,75	€ 5.944,63
Impatto sul rendimento (RIY) per anno	4,82%	3,94%	3,84%

Costi specifici dell'opzione di investimento

Altri costi correnti	3,72%
-----------------------------	-------

Periodo di detenzione raccomandato dell'opzione di investimento: 9 anni.

bassa.

Gli scenari presentati sono una stima della performance futura sulla base di prove relative alle variazioni passate del valore di questo investimento e non sono un indicatore esatto. Gli importi dei rimborsi varieranno a seconda della performance del mercato e del periodo di tempo per cui viene mantenuta l'opzione d'investimento/prodotto.

Lo scenario di stress indica quale potrebbe essere l'importo rimborsato in circostanze di mercato estreme e non tiene conto della situazione in cui non siamo in grado di pagarvi.

Le cifre riportate comprendono tutti i costi del prodotto in quanto tale, ma possono non comprendere tutti i costi da voi pagati al consulente o al distributore. Le cifre non tengono conto della vostra situazione fiscale personale, che può incidere anch'essa sull'importo del rimborso.

Costi specifici dell'opzione di investimento

La diminuzione del rendimento (Reduction in Yield - RIY) esprime l'impatto dei costi totali sostenuti sul possibile rendimento dell'investimento. I costi totali tengono conto dei costi una tantum, correnti e accessori. Gli importi qui riportati corrispondono ai costi cumulativi del prodotto in 3 periodi di detenzione differenti e comprendono le potenziali penali per uscita anticipata. Questi importi si basano sull'ipotesi che siano investiti Euro 10.000 nella presente opzione d'investimento. Gli importi sono stimati e potrebbero cambiare in futuro.

Andamento dei costi nel tempo

Investimento [€ 10.000]			
Scenari	In caso di disinvestimento dopo 1 anno	In caso di disinvestimento dopo 3 anni	In caso di disinvestimento dopo 6 anni
Costi totali	€ 386,53	€ 1.000,95	€ 2.057,62
Impatto sul rendimento (RIY) per anno	3,87%	3,16%	2,99%

Costi specifici dell'opzione di investimento

Altri costi correnti	2,81%
----------------------	-------

Periodo di detenzione raccomandato dell'opzione di investimento: 6 anni.

Documento contenente le informazioni chiave - ALLEGATO

Prodotto: AVIVA MULTIRAMO SPRINT (TARIFFE U01T - U01U - U01V - U01W)

Di seguito vengono riportate le caratteristiche dell'opzione di investimento sottostante il prodotto in relazione a: obiettivi dell'investimento, Investitori di riferimento, indicatore di rischio, scenari di performance, costi totali, impatto annuale sul rendimento (RIY) nonché il periodo di detenzione raccomandato. L'opzione di investimento rappresenta la scelta di investire il 100% del capitale nella singola opzione.

Opzione di investimento: MS Global Brands

ISIN: LU0335216932

Codice interno: 412

Emittente: Morgan Stanley Investment Funds

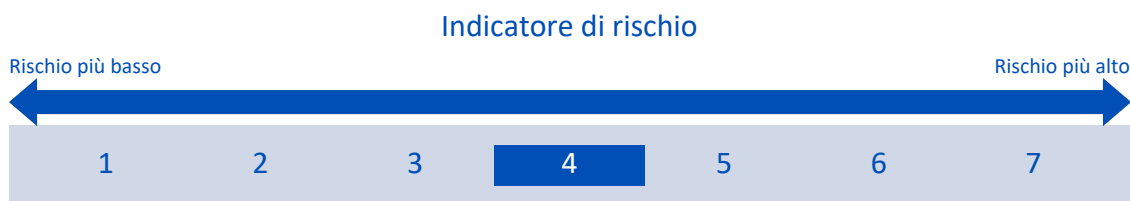
Combinazione Aviva di appartenenza: OICR AZIONARIO

Data di realizzazione del documento: 16/07/2018

Obiettivi dell'opzione di investimento: L'investimento principale è in titoli azionari internazionali, che rappresentano almeno il 70% degli investimenti dell'OICR. La valuta di riferimento del portafoglio è il Dollaro USA.

Investitori al dettaglio di riferimento dell'opzione di investimento: Il Fondo Esterno è rivolto ai clienti aventi una buona conoscenza e/o esperienza dei mercati finanziari e assicurativi e una media tolleranza al rischio finanziario, i quali intendono investire il proprio capitale nel medio periodo accettando i possibili rischi di perdita connessi all'investimento finanziario.

Quali sono i rischi e qual è il potenziale rendimento?



L'indicatore di rischio presuppone che l'opzione d'investimento sia mantenuta per 9 anni. Il rischio effettivo può variare in misura significativa in caso di disinvestimento in una fase iniziale e la somma rimborsata potrebbe essere minore. Può non essere possibile disinvestire anticipatamente. Potrebbe essere necessario sostenere notevoli costi supplementari per disinvestire anticipatamente.

L'indicatore di rischio è un'indicazione orientativa del livello di rischio di questa opzione di investimento rispetto ad altre opzioni. Esso esprime la probabilità che il prodotto subisca perdite monetarie a causa di movimenti sul mercato o a causa della nostra incapacità di pagarvi quanto dovuto.

Abbiamo classificato questa opzione di investimento al livello 4 su 7 che corrisponde alla classe di rischio media. Ciò significa che le perdite potenziali dovute alla performance futura del prodotto sono classificate nel livello medio e che è molto improbabile che le cattive condizioni di mercato influenzino la capacità di Aviva Life S.p.A. di pagarvi quanto dovuto.

Scenari di performance

Investimento [€ 10.000] Premio assicurativo [€ 0]	Possibile rimborso al netto dei costi (Rendimento medio annuo)		
	1 anno	5 anni	9 anni
Scenari - Caso vita			
Scenario di stress	€ 5.055,85 (-49,44%)	€ 4.711,52 (-13,97%)	€ 3.402,27 (-11,29%)
Scenario sfavorevole	€ 8.896,58 (-11,03%)	€ 8.900,46 (-2,30%)	€ 9.576,06 (-0,48%)
Scenario moderato	€ 10.384,94 (3,85%)	€ 12.567,69 (4,68%)	€ 15.209,21 (4,77%)
Scenario favorevole	€ 12.101,26 (21,01%)	€ 17.715,10 (12,12%)	€ 24.114,13 (10,27%)
Scenario - Caso morte			
In caso di decesso dell'Assicurato	€ 10.405,71	€ 12.592,82	€ 15.239,63

Questa tabella mostra gli importi dei possibili rimborsi nei prossimi 9 anni, in scenari diversi, ipotizzando un investimento di 10.000 Euro.

Gli scenari presentati mostrano la possibile performance dell'investimento. Possono essere confrontati con gli scenari relativi ad altre opzioni di investimento/prodotti. Per la determinazione del possibile rimborso in caso di decesso dell'Assicurato è stata applicata la percentuale di maggiorazione più

bassa.

Gli scenari presentati sono una stima della performance futura sulla base di prove relative alle variazioni passate del valore di questo investimento e non sono un indicatore esatto. Gli importi dei rimborsi varieranno a seconda della performance del mercato e del periodo di tempo per cui viene mantenuta l'opzione d'investimento/prodotto.

Lo scenario di stress indica quale potrebbe essere l'importo rimborsato in circostanze di mercato estreme e non tiene conto della situazione in cui non siamo in grado di pagarvi.

Le cifre riportate comprendono tutti i costi del prodotto in quanto tale, ma possono non comprendere tutti i costi da voi pagati al consulente o al distributore. Le cifre non tengono conto della vostra situazione fiscale personale, che può incidere anch'essa sull'importo del rimborso.

Costi specifici dell'opzione di investimento

La diminuzione del rendimento (Reduction in Yield - RIY) esprime l'impatto dei costi totali sostenuti sul possibile rendimento dell'investimento. I costi totali tengono conto dei costi una tantum, correnti e accessori. Gli importi qui riportati corrispondono ai costi cumulativi del prodotto in 3 periodi di detenzione differenti e comprendono le potenziali penali per uscita anticipata. Questi importi si basano sull'ipotesi che siano investiti Euro 10.000 nella presente opzione d'investimento. Gli importi sono stimati e potrebbero cambiare in futuro.

Andamento dei costi nel tempo

Investimento [€ 10.000]			
Scenari	In caso di disinvestimento dopo 1 anno	In caso di disinvestimento dopo 5 anni	In caso di disinvestimento dopo 9 anni
Costi totali	€ 478,82	€ 2.532,97	€ 5.780,74
Impatto sul rendimento (RIY) per anno	4,79%	3,92%	3,82%

Costi specifici dell'opzione di investimento	
Altri costi correnti	3,69%

Periodo di detenzione raccomandato dell'opzione di investimento: 9 anni.

Documento contenente le informazioni chiave - ALLEGATO

Prodotto: AVIVA MULTIRAMO SPRINT (TARIFFE U01T - U01U - U01V - U01W)

Di seguito vengono riportate le caratteristiche dell'opzione di investimento sottostante il prodotto in relazione a: obiettivi dell'investimento, Investitori di riferimento, indicatore di rischio, scenari di performance, costi totali, impatto annuale sul rendimento (RIY) nonché il periodo di detenzione raccomandato. L'opzione di investimento rappresenta la scelta di investire il 100% del capitale nella singola opzione.

Opzione di investimento: MS Global Opportunity

ISIN: LU0552385618

Codice interno: 413

Emittente: Morgan Stanley Investment Funds

Combinazione Aviva di appartenenza: OICR AZIONARIO

Data di realizzazione del documento: 16/07/2018

Obiettivi dell'opzione di investimento: L'investimento principale è in titoli azionari quotati internazionali. L'OICR può anche investire, in via accessoria, in azioni di società che non soddisfino i requisiti sopra descritti, in strumenti di debito convertibili in azioni ordinarie, certificati rappresentativi di azioni in deposito ("depository receipts", compresi "American Depository Receipts" e "Global Depository Receipts"), privilegiate e warrant su titoli, contante ed equivalente al contante e altri titoli collegati alle azioni. La valuta di riferimento del portafoglio è il Dollaro USA.

Investitori al dettaglio di riferimento dell'opzione di investimento: il Fondo Esterno è rivolto ai clienti aventi una buona conoscenza e/o esperienza dei mercati finanziari e assicurativi e una media tolleranza al rischio finanziario, i quali intendono investire il proprio capitale nel medio periodo accettando i possibili rischi di perdita connessi all'investimento finanziario.

Quali sono i rischi e qual è il potenziale rendimento?

Indicatore di rischio



L'indicatore di rischio presuppone che l'opzione d'investimento sia mantenuta per 9 anni. Il rischio effettivo può variare in misura significativa in caso di disinvestimento in una fase iniziale e la somma rimborsata potrebbe essere minore. Può non essere possibile disinvestire anticipatamente. Potrebbe essere necessario sostenere notevoli costi supplementari per disinvestire anticipatamente.

L'indicatore di rischio è un'indicazione orientativa del livello di rischio di questa opzione di investimento rispetto ad altre opzioni. Esso esprime la probabilità che il prodotto subisca perdite monetarie a causa di movimenti sul mercato o a causa della nostra incapacità di pagarvi quanto dovuto.

Abbiamo classificato questa opzione di investimento al livello 4 su 7 che corrisponde alla classe di rischio media. Ciò significa che le perdite potenziali dovute alla performance futura del prodotto sono classificate nel livello medio e che è molto improbabile che le cattive condizioni di mercato influenzino la capacità di Aviva Life S.p.A. di pagarvi quanto dovuto.

Scenari di performance

Investimento [€ 10.000]	Possibile rimborso al netto dei costi (Rendimento medio annuo)		
Premio assicurativo [€ 0]	1 anno	5 anni	9 anni
Scenari - Caso vita			
Scenario di stress	€ 3.874,83 (-61,25%)	€ 3.919,78 (-17,08%)	€ 2.620,46 (-13,83%)
Scenario sfavorevole	€ 9.673,21 (-3,27%)	€ 14.956,04 (8,38%)	€ 25.297,27 (10,86%)
Scenario moderato	€ 11.713,02 (17,13%)	€ 22.908,83 (18,03%)	€ 44.806,10 (18,13%)
Scenario favorevole	€ 14.142,94 (41,43%)	€ 34.991,46 (28,47%)	€ 79.135,89 (25,84%)
Scenario - Caso morte			
In caso di decesso dell'Assicurato	€ 11.736,44	€ 22.954,65	€ 44.895,71

Questa tabella mostra gli importi dei possibili rimborsi nei prossimi 9 anni, in scenari diversi, ipotizzando un investimento di 10.000 Euro.

Gli scenari presentati mostrano la possibile performance dell'investimento. Possono essere confrontati con gli scenari relativi ad altre opzioni di investimento/prodotti. Per la determinazione del possibile rimborso in caso di decesso dell'Assicurato è stata applicata la percentuale di maggiorazione più bassa.

Gli scenari presentati sono una stima della performance futura sulla base di prove relative alle variazioni passate del valore di questo investimento e non sono un indicatore esatto. Gli importi dei rimborsi varieranno a seconda della performance del mercato e del periodo di tempo per cui viene mantenuta l'opzione d'investimento/prodotto.

Lo scenario di stress indica quale potrebbe essere l'importo rimborsato in circostanze di mercato estreme e non tiene conto della situazione in cui non siamo in grado di pagarvi.

Le cifre riportate comprendono tutti i costi del prodotto in quanto tale, ma possono non comprendere tutti i costi da voi pagati al consulente o al distributore. Le cifre non tengono conto della vostra situazione fiscale personale, che può incidere anch'essa sull'importo del rimborso.

Costi specifici dell'opzione di investimento

La diminuzione del rendimento (Reduction in Yield - RIY) esprime l'impatto dei costi totali sostenuti sul possibile rendimento dell'investimento. I costi totali tengono conto dei costi una tantum, correnti e accessori. Gli importi qui riportati corrispondono ai costi cumulativi del prodotto in 3 periodi di detenzione differenti e comprendono le potenziali penali per uscita anticipata. Questi importi si basano sull'ipotesi che siano investiti Euro 10.000 nella presente opzione d'investimento. Gli importi sono stimati e potrebbero cambiare in futuro.

Andamento dei costi nel tempo

Investimento [€ 10.000]			
Scenari	In caso di disinvestimento dopo 1 anno	In caso di disinvestimento dopo 5 anni	In caso di disinvestimento dopo 9 anni
Costi totali	€ 526,04	€ 4.460,70	€ 16.398,89
Impatto sul rendimento (RIY) per anno	5,26%	4,28%	4,17%

Costi specifici dell'opzione di investimento

Altri costi correnti	4,02%
-----------------------------	-------

Periodo di detenzione raccomandato dell'opzione di investimento: 9 anni.

Questa tabella mostra gli importi dei possibili rimborsi nei prossimi 9 anni, in scenari diversi, ipotizzando un investimento di 10.000 Euro. Gli scenari presentati mostrano la possibile performance dell'investimento. Possono essere confrontati con gli scenari relativi ad altre opzioni di investimento/prodotti. Per la determinazione del possibile rimborso in caso di decesso dell'Assicurato è stata applicata la percentuale di maggiorazione più bassa.

Gli scenari presentati sono una stima della performance futura sulla base di prove relative alle variazioni passate del valore di questo investimento e non sono un indicatore esatto. Gli importi dei rimborsi varieranno a seconda della performance del mercato e del periodo di tempo per cui viene mantenuta l'opzione d'investimento/prodotto.

Lo scenario di stress indica quale potrebbe essere l'importo rimborsato in circostanze di mercato estreme e non tiene conto della situazione in cui non siamo in grado di pagarvi.

Le cifre riportate comprendono tutti i costi del prodotto in quanto tale, ma possono non comprendere tutti i costi da voi pagati al consulente o al distributore. Le cifre non tengono conto della vostra situazione fiscale personale, che può incidere anch'essa sull'importo del rimborso.

Costi specifici dell'opzione di investimento

La diminuzione del rendimento (Reduction in Yield - RIY) esprime l'impatto dei costi totali sostenuti sul possibile rendimento dell'investimento. I costi totali tengono conto dei costi una tantum, correnti e accessori. Gli importi qui riportati corrispondono ai costi cumulativi del prodotto in 3 periodi di detenzione differenti e comprendono le potenziali penali per uscita anticipata. Questi importi si basano sull'ipotesi che siano investiti Euro 10.000 nella presente opzione d'investimento. Gli importi sono stimati e potrebbero cambiare in futuro.

Andamento dei costi nel tempo

Investimento [€ 10.000]			
Scenari	In caso di disinvestimento dopo 1 anno	In caso di disinvestimento dopo 5 anni	In caso di disinvestimento dopo 9 anni
Costi totali	€ 514,02	€ 3.975,45	€ 13.331,73
Impatto sul rendimento (RIY) per anno	5,14%	4,18%	4,07%

Costi specifici dell'opzione di investimento

Altri costi correnti	3,93%
-----------------------------	-------

Periodo di detenzione raccomandato dell'opzione di investimento: 9 anni.

investimento/prodotti. Per la determinazione del possibile rimborso in caso di decesso dell'Assicurato è stata applicata la percentuale di maggiorazione più bassa.

Gli scenari presentati sono una stima della performance futura sulla base di prove relative alle variazioni passate del valore di questo investimento e non sono un indicatore esatto. Gli importi dei rimborsi varieranno a seconda della performance del mercato e del periodo di tempo per cui viene mantenuta l'opzione d'investimento/prodotto.

Lo scenario di stress indica quale potrebbe essere l'importo rimborsato in circostanze di mercato estreme e non tiene conto della situazione in cui non siamo in grado di pagarvi.

Le cifre riportate comprendono tutti i costi del prodotto in quanto tale, ma possono non comprendere tutti i costi da voi pagati al consulente o al distributore. Le cifre non tengono conto della vostra situazione fiscale personale, che può incidere anch'essa sull'importo del rimborso.

Costi specifici dell'opzione di investimento

La diminuzione del rendimento (Reduction in Yield - RIY) esprime l'impatto dei costi totali sostenuti sul possibile rendimento dell'investimento. I costi totali tengono conto dei costi una tantum, correnti e accessori. Gli importi qui riportati corrispondono ai costi cumulativi del prodotto in 3 periodi di detenzione differenti e comprendono le potenziali penali per uscita anticipata. Questi importi si basano sull'ipotesi che siano investiti Euro 10.000 nella presente opzione d'investimento. Gli importi sono stimati e potrebbero cambiare in futuro.

Andamento dei costi nel tempo

Investimento [€ 10.000]			
Scenari	In caso di disinvestimento dopo 1 anno	In caso di disinvestimento dopo 2 anni	In caso di disinvestimento dopo 4 anni
Costi totali	€ 359,60	€ 621,01	€ 1.161,72
Impatto sul rendimento (RIY) per anno	3,60%	3,08%	2,82%

Costi specifici dell'opzione di investimento

Altri costi correnti	2,55%
-----------------------------	-------

Periodo di detenzione raccomandato dell'opzione di investimento: 4 anni.

investimento/prodotti. Per la determinazione del possibile rimborso in caso di decesso dell'Assicurato è stata applicata la percentuale di maggiorazione più bassa.

Gli scenari presentati sono una stima della performance futura sulla base di prove relative alle variazioni passate del valore di questo investimento e non sono un indicatore esatto. Gli importi dei rimborsi varieranno a seconda della performance del mercato e del periodo di tempo per cui viene mantenuta l'opzione d'investimento/prodotto.

Lo scenario di stress indica quale potrebbe essere l'importo rimborsato in circostanze di mercato estreme e non tiene conto della situazione in cui non siamo in grado di pagarvi.

Le cifre riportate comprendono tutti i costi del prodotto in quanto tale, ma possono non comprendere tutti i costi da voi pagati al consulente o al distributore. Le cifre non tengono conto della vostra situazione fiscale personale, che può incidere anch'essa sull'importo del rimborso.

Costi specifici dell'opzione di investimento

La diminuzione del rendimento (Reduction in Yield - RIY) esprime l'impatto dei costi totali sostenuti sul possibile rendimento dell'investimento. I costi totali tengono conto dei costi una tantum, correnti e accessori. Gli importi qui riportati corrispondono ai costi cumulativi del prodotto in 3 periodi di detenzione differenti e comprendono le potenziali penali per uscita anticipata. Questi importi si basano sull'ipotesi che siano investiti Euro 10.000 nella presente opzione d'investimento. Gli importi sono stimati e potrebbero cambiare in futuro.

Andamento dei costi nel tempo

Investimento [€ 10.000]			
Scenari	In caso di disinvestimento dopo 1 anno	In caso di disinvestimento dopo 3 anni	In caso di disinvestimento dopo 6 anni
Costi totali	€ 443,98	€ 1.194,13	€ 2.514,53
Impatto sul rendimento (RIY) per anno	4,44%	3,74%	3,56%

Costi specifici dell'opzione di investimento

Altri costi correnti	3,38%
-----------------------------	-------

Periodo di detenzione raccomandato dell'opzione di investimento: 6 anni.

Documento contenente le informazioni chiave - ALLEGATO

Prodotto: AVIVA MULTIRAMO SPRINT (TARIFFE U01T - U01U - U01V - U01W)

Di seguito vengono riportate le caratteristiche dell'opzione di investimento sottostante il prodotto in relazione a: obiettivi dell'investimento, Investitori di riferimento, indicatore di rischio, scenari di performance, costi totali, impatto annuale sul rendimento (RIY) nonché il periodo di detenzione raccomandato. L'opzione di investimento rappresenta la scelta di investire il 100% del capitale nella singola opzione.

Opzione di investimento: Pictet Global Bond

ISIN: LU0303494743

Codice interno: 752

Emittente: Pictet

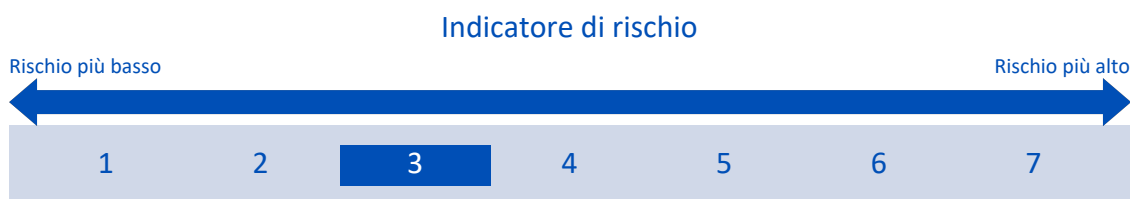
Combinazione Aviva di appartenenza: OICR OBBLIGAZIONARIO

Data di realizzazione del documento: 16/07/2018

Obiettivi dell'opzione di investimento: L'OICR persegue la crescita del reddito e del capitale attraverso l'investimento tutti i tipi di titoli id debito (compresi, ma non limitatamente, titoli di stato e obbligazioni societarie, obbligazioni convertibili e non convertibili, obbligazioni ad alto rendimento, obbligazioni indicizzate all'inflazione, ABS, MBS e così via) e strumenti del mercato monetario.. Gli strumenti finanziari utilizzati sono prevalentemente obbligazioni, strumenti del mercato monetario e, in misura minore, derivati. L'OICR può detenere una quota elevata di liquidità, come depositi e strumenti del mercato monetario.. L'OICR potrà investire residualmente in warrant su titoli a reddito fisso ed in altri OICR. La valuta di riferimento è l'Euro. Gli investimenti possono essere denominati in tutte le valute.

Investitori al dettaglio di riferimento dell'opzione di investimento: il Fondo Esterno è rivolto ai clienti aventi una buona conoscenza e/o esperienza dei mercati finanziari e assicurativi e una media tolleranza al rischio finanziario, i quali intendono investire il proprio capitale nel medio periodo accettando i possibili rischi di perdita connessi all'investimento finanziario.

Quali sono i rischi e qual è il potenziale rendimento?



L'indicatore di rischio presuppone che l'opzione d'investimento sia mantenuta per 5 anni. Il rischio effettivo può variare in misura significativa in caso di disinvestimento in una fase iniziale e la somma rimborsata potrebbe essere minore. Può non essere possibile disinvestire anticipatamente. Potrebbe essere necessario sostenere notevoli costi supplementari per disinvestire anticipatamente.

L'indicatore di rischio è un'indicazione orientativa del livello di rischio di questa opzione di investimento rispetto ad altre opzioni. Esso esprime la probabilità che il prodotto subisca perdite monetarie a causa di movimenti sul mercato o a causa della nostra incapacità di pagarvi quanto dovuto.

Abbiamo classificato questa opzione di investimento al livello 3 su 7 che corrisponde alla classe di rischio medio-bassa. Ciò significa che le perdite potenziali dovute alla performance futura del prodotto sono classificate nel livello medio-basso e che è molto improbabile che le cattive condizioni di mercato influenzino la capacità di Aviva Life S.p.A. di pagarvi quanto dovuto.

Scenari di performance

Investimento [€ 10.000]	Possibile rimborso al netto dei costi (Rendimento medio annuo)		
Premio assicurativo [€ 0]	1 anno	3 anni	5 anni
Scenari - Caso vita			
Scenario di stress	€ 7.421,99 (-25,78%)	€ 7.381,16 (-9,63%)	€ 6.602,15 (-7,97%)
Scenario sfavorevole	€ 9.284,08 (-7,16%)	€ 8.976,50 (-3,54%)	€ 8.827,45 (-2,46%)
Scenario moderato	€ 9.999,25 (-0,01%)	€ 10.208,16 (0,69%)	€ 10.421,43 (0,83%)
Scenario favorevole	€ 10.768,21 (7,68%)	€ 11.607,43 (5,09%)	€ 12.301,77 (4,23%)
Scenario - Caso morte			
In caso di decesso dell'Assicurato	€ 10.019,25	€ 10.228,57	€ 10.442,28

Questa tabella mostra gli importi dei possibili rimborsi nei prossimi 5 anni, in scenari diversi, ipotizzando un investimento di 10.000 Euro.

Gli scenari presentati mostrano la possibile performance dell'investimento. Possono essere confrontati con gli scenari relativi ad altre opzioni di investimento/prodotti. Per la determinazione del possibile rimborso in caso di decesso dell'Assicurato è stata applicata la percentuale di maggiorazione più bassa.

Gli scenari presentati sono una stima della performance futura sulla base di prove relative alle variazioni passate del valore di questo investimento e non sono un indicatore esatto. Gli importi dei rimborsi varieranno a seconda della performance del mercato e del periodo di tempo per cui viene mantenuta l'opzione d'investimento/prodotto.

Lo scenario di stress indica quale potrebbe essere l'importo rimborsato in circostanze di mercato estreme e non tiene conto della situazione in cui non siamo in grado di pagarvi.

Le cifre riportate comprendono tutti i costi del prodotto in quanto tale, ma possono non comprendere tutti i costi da voi pagati al consulente o al distributore. Le cifre non tengono conto della vostra situazione fiscale personale, che può incidere anch'essa sull'importo del rimborso.

Costi specifici dell'opzione di investimento

La diminuzione del rendimento (Reduction in Yield - RIY) esprime l'impatto dei costi totali sostenuti sul possibile rendimento dell'investimento. I costi totali tengono conto dei costi una tantum, correnti e accessori. Gli importi qui riportati corrispondono ai costi cumulativi del prodotto in 3 periodi di detenzione differenti e comprendono le potenziali penali per uscita anticipata. Questi importi si basano sull'ipotesi che siano investiti Euro 10.000 nella presente opzione d'investimento. Gli importi sono stimati e potrebbero cambiare in futuro.

Andamento dei costi nel tempo

Investimento [€ 10.000]	Andamento dei costi nel tempo		
Scenari	In caso di disinvestimento dopo 1 anno	In caso di disinvestimento dopo 3 anni	In caso di disinvestimento dopo 5 anni
Costi totali	€ 393,25	€ 1.015,36	€ 1.699,54
Impatto sul rendimento (RIY) per anno	3,93%	3,23%	3,09%

Costi specifici dell'opzione di investimento

Altri costi correnti	2,88%
----------------------	-------

Periodo di detenzione raccomandato dell'opzione di investimento: 5 anni.

Scenari di performance

Investimento [€ 10.000]	Possibile rimborso al netto dei costi (Rendimento medio annuo)		
Premio assicurativo [€ 0]	1 anno	5 anni	10 anni
Scenari - Caso vita			
Scenario di stress	€ 1.027,04 (-89,73%)	€ 1.374,04 (-32,76%)	€ 447,56 (-26,70%)
Scenario sfavorevole	€ 6.833,06 (-31,67%)	€ 4.169,84 (-16,05%)	€ 2.807,22 (-11,93%)
Scenario moderato	€ 9.781,36 (-2,19%)	€ 9.289,58 (-1,46%)	€ 8.709,48 (-1,37%)
Scenario favorevole	€ 13.944,87 (39,45%)	€ 20.611,23 (15,56%)	€ 26.911,60 (10,41%)
Scenario - Caso morte			
In caso di decesso dell'Assicurato	€ 9.800,92	€ 9.308,16	€ 8.726,90

Questa tabella mostra gli importi dei possibili rimborsi nei prossimi 10 anni, in scenari diversi, ipotizzando un investimento di 10.000 Euro.

Gli scenari presentati mostrano la possibile performance dell'investimento. Possono essere confrontati con gli scenari relativi ad altre opzioni di investimento/prodotti. Per la determinazione del possibile rimborso in caso di decesso dell'Assicurato è stata applicata la percentuale di maggiorazione più bassa.

Gli scenari presentati sono una stima della performance futura sulla base di prove relative alle variazioni passate del valore di questo investimento e non sono un indicatore esatto. Gli importi dei rimborsi varieranno a seconda della performance del mercato e del periodo di tempo per cui viene mantenuta l'opzione d'investimento/prodotto.

Lo scenario di stress indica quale potrebbe essere l'importo rimborsato in circostanze di mercato estreme e non tiene conto della situazione in cui non siamo in grado di pagarvi.

Le cifre riportate comprendono tutti i costi del prodotto in quanto tale, ma possono non comprendere tutti i costi da voi pagati al consulente o al distributore. Le cifre non tengono conto della vostra situazione fiscale personale, che può incidere anch'essa sull'importo del rimborso.

Costi specifici dell'opzione di investimento

La diminuzione del rendimento (Reduction in Yield - RIY) esprime l'impatto dei costi totali sostenuti sul possibile rendimento dell'investimento. I costi totali tengono conto dei costi una tantum, correnti e accessori. Gli importi qui riportati corrispondono ai costi cumulativi del prodotto in 3 periodi di detenzione differenti e comprendono le potenziali penali per uscita anticipata. Questi importi si basano sull'ipotesi che siano investiti Euro 10.000 nella presente opzione d'investimento. Gli importi sono stimati e potrebbero cambiare in futuro.

Andamento dei costi nel tempo

Investimento [€ 10.000]	Andamento dei costi nel tempo		
Scenari	In caso di disinvestimento dopo 1 anno	In caso di disinvestimento dopo 5 anni	In caso di disinvestimento dopo 10 anni
Costi totali	€ 602,60	€ 2.725,04	€ 5.708,16
Impatto sul rendimento (RIY) per anno	6,03%	5,20%	5,10%

Costi specifici dell'opzione di investimento	
Altri costi correnti	4,99%

Periodo di detenzione raccomandato dell'opzione di investimento: 10 anni.

Scenari di performance

Investimento [€ 10.000]	Possibile rimborso al netto dei costi (Rendimento medio annuo)		
Premio assicurativo [€ 0]	1 anno	5 anni	9 anni
Scenari - Caso vita			
Scenario di stress	€ 4.412,87 (-55,87%)	€ 4.212,55 (-15,88%)	€ 2.860,95 (-12,98%)
Scenario sfavorevole	€ 8.943,63 (-10,56%)	€ 9.451,97 (-1,12%)	€ 10.804,82 (0,86%)
Scenario moderato	€ 10.568,23 (5,68%)	€ 13.715,82 (6,52%)	€ 17.800,87 (6,62%)
Scenario favorevole	€ 12.465,69 (24,66%)	€ 19.867,67 (14,72%)	€ 29.274,58 (12,68%)
Scenario - Caso morte			
In caso di decesso dell'Assicurato	€ 10.589,36	€ 13.743,25	€ 17.836,47

Questa tabella mostra gli importi dei possibili rimborsi nei prossimi 9 anni, in scenari diversi, ipotizzando un investimento di 10.000 Euro.

Gli scenari presentati mostrano la possibile performance dell'investimento. Possono essere confrontati con gli scenari relativi ad altre opzioni di investimento/prodotti. Per la determinazione del possibile rimborso in caso di decesso dell'Assicurato è stata applicata la percentuale di maggiorazione più bassa.

Gli scenari presentati sono una stima della performance futura sulla base di prove relative alle variazioni passate del valore di questo investimento e non sono un indicatore esatto. Gli importi dei rimborsi varieranno a seconda della performance del mercato e del periodo di tempo per cui viene mantenuta l'opzione d'investimento/prodotto.

Lo scenario di stress indica quale potrebbe essere l'importo rimborsato in circostanze di mercato estreme e non tiene conto della situazione in cui non siamo in grado di pagarvi.

Le cifre riportate comprendono tutti i costi del prodotto in quanto tale, ma possono non comprendere tutti i costi da voi pagati al consulente o al distributore. Le cifre non tengono conto della vostra situazione fiscale personale, che può incidere anch'essa sull'importo del rimborso.

Costi specifici dell'opzione di investimento

La diminuzione del rendimento (Reduction in Yield - RIY) esprime l'impatto dei costi totali sostenuti sul possibile rendimento dell'investimento. I costi totali tengono conto dei costi una tantum, correnti e accessori. Gli importi qui riportati corrispondono ai costi cumulativi del prodotto in 3 periodi di detenzione differenti e comprendono le potenziali penali per uscita anticipata. Questi importi si basano sull'ipotesi che siano investiti Euro 10.000 nella presente opzione d'investimento. Gli importi sono stimati e potrebbero cambiare in futuro.

Andamento dei costi nel tempo

Investimento [€ 10.000]	Andamento dei costi nel tempo		
Scenari	In caso di disinvestimento dopo 1 anno	In caso di disinvestimento dopo 5 anni	In caso di disinvestimento dopo 9 anni
Costi totali	€ 556,09	€ 3.283,75	€ 8.176,92
Impatto sul rendimento (RIY) per anno	5,56%	4,67%	4,57%

Costi specifici dell'opzione di investimento

Altri costi correnti	4,44%
----------------------	-------

Periodo di detenzione raccomandato dell'opzione di investimento: 9 anni.

investimento/prodotti. Per la determinazione del possibile rimborso in caso di decesso dell'Assicurato è stata applicata la percentuale di maggiorazione più bassa.

Gli scenari presentati sono una stima della performance futura sulla base di prove relative alle variazioni passate del valore di questo investimento e non sono un indicatore esatto. Gli importi dei rimborsi varieranno a seconda della performance del mercato e del periodo di tempo per cui viene mantenuta l'opzione d'investimento/prodotto.

Lo scenario di stress indica quale potrebbe essere l'importo rimborsato in circostanze di mercato estreme e non tiene conto della situazione in cui non siamo in grado di pagarvi.

Le cifre riportate comprendono tutti i costi del prodotto in quanto tale, ma possono non comprendere tutti i costi da voi pagati al consulente o al distributore. Le cifre non tengono conto della vostra situazione fiscale personale, che può incidere anch'essa sull'importo del rimborso.

Costi specifici dell'opzione di investimento

La diminuzione del rendimento (Reduction in Yield - RIY) esprime l'impatto dei costi totali sostenuti sul possibile rendimento dell'investimento. I costi totali tengono conto dei costi una tantum, correnti e accessori. Gli importi qui riportati corrispondono ai costi cumulativi del prodotto in 3 periodi di detenzione differenti e comprendono le potenziali penali per uscita anticipata. Questi importi si basano sull'ipotesi che siano investiti Euro 10.000 nella presente opzione d'investimento. Gli importi sono stimati e potrebbero cambiare in futuro.

Andamento dei costi nel tempo

Investimento [€ 10.000]			
Scenari	In caso di disinvestimento dopo 1 anno	In caso di disinvestimento dopo 4 anni	In caso di disinvestimento dopo 7 anni
Costi totali	€ 399,33	€ 1.386,69	€ 2.542,63
Impatto sul rendimento (RIY) per anno	3,99%	3,20%	3,09%

Costi specifici dell'opzione di investimento

Altri costi correnti	2,93%
-----------------------------	-------

Periodo di detenzione raccomandato dell'opzione di investimento: 7 anni.

investimento/prodotti. Per la determinazione del possibile rimborso in caso di decesso dell'Assicurato è stata applicata la percentuale di maggiorazione più bassa.

Gli scenari presentati sono una stima della performance futura sulla base di prove relative alle variazioni passate del valore di questo investimento e non sono un indicatore esatto. Gli importi dei rimborsi varieranno a seconda della performance del mercato e del periodo di tempo per cui viene mantenuta l'opzione d'investimento/prodotto.

Lo scenario di stress indica quale potrebbe essere l'importo rimborsato in circostanze di mercato estreme e non tiene conto della situazione in cui non siamo in grado di pagarvi.

Le cifre riportate comprendono tutti i costi del prodotto in quanto tale, ma possono non comprendere tutti i costi da voi pagati al consulente o al distributore. Le cifre non tengono conto della vostra situazione fiscale personale, che può incidere anch'essa sull'importo del rimborso.

Costi specifici dell'opzione di investimento

La diminuzione del rendimento (Reduction in Yield - RIY) esprime l'impatto dei costi totali sostenuti sul possibile rendimento dell'investimento. I costi totali tengono conto dei costi una tantum, correnti e accessori. Gli importi qui riportati corrispondono ai costi cumulativi del prodotto in 3 periodi di detenzione differenti e comprendono le potenziali penali per uscita anticipata. Questi importi si basano sull'ipotesi che siano investiti Euro 10.000 nella presente opzione d'investimento. Gli importi sono stimati e potrebbero cambiare in futuro.

Andamento dei costi nel tempo

Investimento [€ 10.000]			
Scenari	In caso di disinvestimento dopo 1 anno	In caso di disinvestimento dopo 5 anni	In caso di disinvestimento dopo 9 anni
Costi totali	€ 444,39	€ 2.268,88	€ 5.067,42
Impatto sul rendimento (RIY) per anno	4,44%	3,57%	3,47%

Costi specifici dell'opzione di investimento

Altri costi correnti	3,35%
-----------------------------	-------

Periodo di detenzione raccomandato dell'opzione di investimento: 9 anni.

Questa tabella mostra gli importi dei possibili rimborsi nei prossimi 9 anni, in scenari diversi, ipotizzando un investimento di 10.000 Euro. Gli scenari presentati mostrano la possibile performance dell'investimento. Possono essere confrontati con gli scenari relativi ad altre opzioni di investimento/prodotti. Per la determinazione del possibile rimborso in caso di decesso dell'Assicurato è stata applicata la percentuale di maggiorazione più bassa.

Gli scenari presentati sono una stima della performance futura sulla base di prove relative alle variazioni passate del valore di questo investimento e non sono un indicatore esatto. Gli importi dei rimborsi varieranno a seconda della performance del mercato e del periodo di tempo per cui viene mantenuta l'opzione d'investimento/prodotto.

Lo scenario di stress indica quale potrebbe essere l'importo rimborsato in circostanze di mercato estreme e non tiene conto della situazione in cui non siamo in grado di pagarvi.

Le cifre riportate comprendono tutti i costi del prodotto in quanto tale, ma possono non comprendere tutti i costi da voi pagati al consulente o al distributore. Le cifre non tengono conto della vostra situazione fiscale personale, che può incidere anch'essa sull'importo del rimborso.

Costi specifici dell'opzione di investimento

La diminuzione del rendimento (Reduction in Yield - RIY) esprime l'impatto dei costi totali sostenuti sul possibile rendimento dell'investimento. I costi totali tengono conto dei costi una tantum, correnti e accessori. Gli importi qui riportati corrispondono ai costi cumulativi del prodotto in 3 periodi di detenzione differenti e comprendono le potenziali penali per uscita anticipata. Questi importi si basano sull'ipotesi che siano investiti Euro 10.000 nella presente opzione d'investimento. Gli importi sono stimati e potrebbero cambiare in futuro.

Andamento dei costi nel tempo

Investimento [€ 10.000]			
Scenari	In caso di disinvestimento dopo 1 anno	In caso di disinvestimento dopo 5 anni	In caso di disinvestimento dopo 9 anni
Costi totali	€ 503,66	€ 3.130,20	€ 8.374,76
Impatto sul rendimento (RIY) per anno	5,04%	4,13%	4,03%

Costi specifici dell'opzione di investimento

Altri costi correnti	3,90%
-----------------------------	-------

Periodo di detenzione raccomandato dell'opzione di investimento: 9 anni.

bassa.

Gli scenari presentati sono una stima della performance futura sulla base di prove relative alle variazioni passate del valore di questo investimento e non sono un indicatore esatto. Gli importi dei rimborsi varieranno a seconda della performance del mercato e del periodo di tempo per cui viene mantenuta l'opzione d'investimento/prodotto.

Lo scenario di stress indica quale potrebbe essere l'importo rimborsato in circostanze di mercato estreme e non tiene conto della situazione in cui non siamo in grado di pagarvi.

Le cifre riportate comprendono tutti i costi del prodotto in quanto tale, ma possono non comprendere tutti i costi da voi pagati al consulente o al distributore. Le cifre non tengono conto della vostra situazione fiscale personale, che può incidere anch'essa sull'importo del rimborso.

Costi specifici dell'opzione di investimento

La diminuzione del rendimento (Reduction in Yield - RIY) esprime l'impatto dei costi totali sostenuti sul possibile rendimento dell'investimento. I costi totali tengono conto dei costi una tantum, correnti e accessori. Gli importi qui riportati corrispondono ai costi cumulativi del prodotto in 3 periodi di detenzione differenti e comprendono le potenziali penali per uscita anticipata. Questi importi si basano sull'ipotesi che siano investiti Euro 10.000 nella presente opzione d'investimento. Gli importi sono stimati e potrebbero cambiare in futuro.

Andamento dei costi nel tempo

Investimento [€ 10.000]			
Scenari	In caso di disinvestimento dopo 1 anno	In caso di disinvestimento dopo 2 anni	In caso di disinvestimento dopo 4 anni
Costi totali	€ 385,07	€ 686,37	€ 1.354,16
Impatto sul rendimento (RIY) per anno	3,85%	3,32%	3,05%

Costi specifici dell'opzione di investimento

Altri costi correnti	2,78%
----------------------	-------

Periodo di detenzione raccomandato dell'opzione di investimento: 4 anni.

Scenari di performance

Investimento [€ 10.000]	Possibile rimborso al netto dei costi (Rendimento medio annuo)		
Premio assicurativo [€ 0]	1 anno	3 anni	5 anni
Scenari - Caso vita			
Scenario di stress	€ 6.808,86 (-31,91%)	€ 6.669,14 (-12,63%)	€ 5.792,05 (-10,35%)
Scenario sfavorevole	€ 9.159,66 (-8,40%)	€ 8.974,79 (-3,54%)	€ 9.008,34 (-2,07%)
Scenario moderato	€ 10.185,54 (1,86%)	€ 10.783,10 (2,55%)	€ 11.415,72 (2,68%)
Scenario favorevole	€ 11.314,08 (13,14%)	€ 12.941,77 (8,98%)	€ 14.450,81 (7,64%)
Scenario - Caso morte			
In caso di decesso dell'Assicurato	€ 10.205,91	€ 10.804,67	€ 11.438,55

Questa tabella mostra gli importi dei possibili rimborsi nei prossimi 5 anni, in scenari diversi, ipotizzando un investimento di 10.000 Euro.

Gli scenari presentati mostrano la possibile performance dell'investimento. Possono essere confrontati con gli scenari relativi ad altre opzioni di investimento/prodotti. Per la determinazione del possibile rimborso in caso di decesso dell'Assicurato è stata applicata la percentuale di maggiorazione più bassa.

Gli scenari presentati sono una stima della performance futura sulla base di prove relative alle variazioni passate del valore di questo investimento e non sono un indicatore esatto. Gli importi dei rimborsi varieranno a seconda della performance del mercato e del periodo di tempo per cui viene mantenuta l'opzione d'investimento/prodotto.

Lo scenario di stress indica quale potrebbe essere l'importo rimborsato in circostanze di mercato estreme e non tiene conto della situazione in cui non siamo in grado di pagarvi.

Le cifre riportate comprendono tutti i costi del prodotto in quanto tale, ma possono non comprendere tutti i costi da voi pagati al consulente o al distributore. Le cifre non tengono conto della vostra situazione fiscale personale, che può incidere anch'essa sull'importo del rimborso.

Costi specifici dell'opzione di investimento

La diminuzione del rendimento (Reduction in Yield - RIY) esprime l'impatto dei costi totali sostenuti sul possibile rendimento dell'investimento. I costi totali tengono conto dei costi una tantum, correnti e accessori. Gli importi qui riportati corrispondono ai costi cumulativi del prodotto in 3 periodi di detenzione differenti e comprendono le potenziali penali per uscita anticipata. Questi importi si basano sull'ipotesi che siano investiti Euro 10.000 nella presente opzione d'investimento. Gli importi sono stimati e potrebbero cambiare in futuro.

Andamento dei costi nel tempo

Investimento [€ 10.000]	Possibile rimborso al netto dei costi (Rendimento medio annuo)		
Scenari	In caso di disinvestimento dopo 1 anno	In caso di disinvestimento dopo 3 anni	In caso di disinvestimento dopo 5 anni
Costi totali	€ 388,00	€ 1.030,41	€ 1.783,17
Impatto sul rendimento (RIY) per anno	3,88%	3,17%	3,02%

Costi specifici dell'opzione di investimento

Altri costi correnti	2,80%
----------------------	-------

Periodo di detenzione raccomandato dell'opzione di investimento: 5 anni.

Questa tabella mostra gli importi dei possibili rimborsi nei prossimi 9 anni, in scenari diversi, ipotizzando un investimento di 10.000 Euro. Gli scenari presentati mostrano la possibile performance dell'investimento. Possono essere confrontati con gli scenari relativi ad altre opzioni di investimento/prodotti. Per la determinazione del possibile rimborso in caso di decesso dell'Assicurato è stata applicata la percentuale di maggiorazione più bassa.

Gli scenari presentati sono una stima della performance futura sulla base di prove relative alle variazioni passate del valore di questo investimento e non sono un indicatore esatto. Gli importi dei rimborsi varieranno a seconda della performance del mercato e del periodo di tempo per cui viene mantenuta l'opzione d'investimento/prodotto.

Lo scenario di stress indica quale potrebbe essere l'importo rimborsato in circostanze di mercato estreme e non tiene conto della situazione in cui non siamo in grado di pagarvi.

Le cifre riportate comprendono tutti i costi del prodotto in quanto tale, ma possono non comprendere tutti i costi da voi pagati al consulente o al distributore. Le cifre non tengono conto della vostra situazione fiscale personale, che può incidere anch'essa sull'importo del rimborso.

Costi specifici dell'opzione di investimento

La diminuzione del rendimento (Reduction in Yield - RIY) esprime l'impatto dei costi totali sostenuti sul possibile rendimento dell'investimento. I costi totali tengono conto dei costi una tantum, correnti e accessori. Gli importi qui riportati corrispondono ai costi cumulativi del prodotto in 3 periodi di detenzione differenti e comprendono le potenziali penali per uscita anticipata. Questi importi si basano sull'ipotesi che siano investiti Euro 10.000 nella presente opzione d'investimento. Gli importi sono stimati e potrebbero cambiare in futuro.

Andamento dei costi nel tempo

Investimento [€ 10.000]			
Scenari	In caso di disinvestimento dopo 1 anno	In caso di disinvestimento dopo 5 anni	In caso di disinvestimento dopo 9 anni
Costi totali	€ 507,62	€ 3.338,55	€ 9.463,60
Impatto sul rendimento (RIY) per anno	5,08%	4,15%	4,05%

Costi specifici dell'opzione di investimento

Altri costi correnti	3,92%
-----------------------------	-------

Periodo di detenzione raccomandato dell'opzione di investimento: 9 anni.

investimento/prodotti. Per la determinazione del possibile rimborso in caso di decesso dell'Assicurato è stata applicata la percentuale di maggiorazione più bassa.

Gli scenari presentati sono una stima della performance futura sulla base di prove relative alle variazioni passate del valore di questo investimento e non sono un indicatore esatto. Gli importi dei rimborsi varieranno a seconda della performance del mercato e del periodo di tempo per cui viene mantenuta l'opzione d'investimento/prodotto.

Lo scenario di stress indica quale potrebbe essere l'importo rimborsato in circostanze di mercato estreme e non tiene conto della situazione in cui non siamo in grado di pagarvi.

Le cifre riportate comprendono tutti i costi del prodotto in quanto tale, ma possono non comprendere tutti i costi da voi pagati al consulente o al distributore. Le cifre non tengono conto della vostra situazione fiscale personale, che può incidere anch'essa sull'importo del rimborso.

Costi specifici dell'opzione di investimento

La diminuzione del rendimento (Reduction in Yield - RIY) esprime l'impatto dei costi totali sostenuti sul possibile rendimento dell'investimento. I costi totali tengono conto dei costi una tantum, correnti e accessori. Gli importi qui riportati corrispondono ai costi cumulativi del prodotto in 3 periodi di detenzione differenti e comprendono le potenziali penali per uscita anticipata. Questi importi si basano sull'ipotesi che siano investiti Euro 10.000 nella presente opzione d'investimento. Gli importi sono stimati e potrebbero cambiare in futuro.

Andamento dei costi nel tempo

Investimento [€ 10.000]			
Scenari	In caso di disinvestimento dopo 1 anno	In caso di disinvestimento dopo 5 anni	In caso di disinvestimento dopo 9 anni
Costi totali	€ 540,30	€ 3.229,86	€ 8.186,26
Impatto sul rendimento (RIY) per anno	5,40%	4,51%	4,41%

Costi specifici dell'opzione di investimento

Altri costi correnti	4,28%
-----------------------------	-------

Periodo di detenzione raccomandato dell'opzione di investimento: 9 anni.

Documento contenente le informazioni chiave - ALLEGATO

Prodotto: AVIVA MULTIRAMO SPRINT (TARIFFE U01T - U01U - U01V - U01W)

Di seguito vengono riportate le caratteristiche dell'opzione di investimento sottostante il prodotto in relazione a: obiettivi dell'investimento, Investitori di riferimento, indicatore di rischio, scenari di performance, costi totali, impatto annuale sul rendimento (RIY) nonché il periodo di detenzione raccomandato. L'opzione di investimento rappresenta la scelta di investire il 100% del capitale nella singola opzione.

Opzione di investimento: Templeton Euro High Yield

ISIN: LU0131126574

Codice interno: 435

Emittente: Franklin Templeton Investment Funds

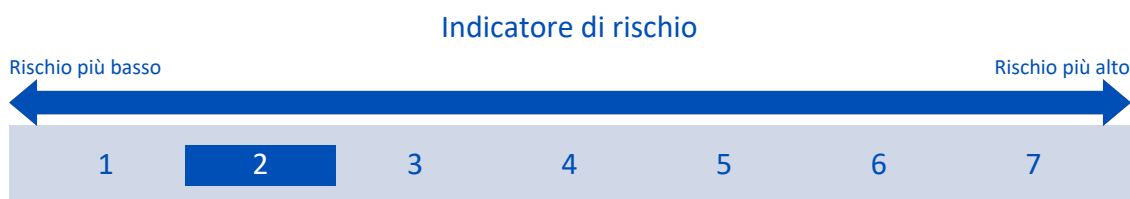
Combinazione Aviva di appartenenza: OICR OBBLIGAZIONARIO

Data di realizzazione del documento: 16/07/2018

Obiettivi dell'opzione di investimento: L'OICR cerca di raggiungere i suoi obiettivi investendo principalmente, direttamente o tramite l'utilizzo di strumenti finanziari derivati, in titoli di debito a reddito fisso di emittenti europei o non europei. In via temporanea e / o in via accessoria, vengono ricercate opportunità d'investimento in altri tipi di titoli - denominati in euro - quali titoli di Stato, azioni privilegiate, azioni ordinarie e altri titoli collegati ad azioni, warrants, obbligazioni convertibili in azione ordinarie e altri titoli ad alto rendimento denominati in dollari. E' previsto un investimento residuale in titoli prossimi al default. Il portafoglio è denominato in euro.

Investitori al dettaglio di riferimento dell'opzione di investimento: il Fondo Esterno è rivolto ai clienti aventi una buona conoscenza e/o esperienza dei mercati finanziari e assicurativi e una bassa tolleranza al rischio finanziario, i quali intendono investire il proprio capitale nel medio periodo accettando i possibili rischi di perdita connessi all'investimento finanziario.

Quali sono i rischi e qual è il potenziale rendimento?



L'indicatore di rischio presuppone che l'opzione d'investimento sia mantenuta per 4 anni. Il rischio effettivo può variare in misura significativa in caso di disinvestimento in una fase iniziale e la somma rimborsata potrebbe essere minore. Può non essere possibile disinvestire anticipatamente. Potrebbe essere necessario sostenere notevoli costi supplementari per disinvestire anticipatamente.

L'indicatore di rischio è un'indicazione orientativa del livello di rischio di questa opzione di investimento rispetto ad altre opzioni. Esso esprime la probabilità che il prodotto subisca perdite monetarie a causa di movimenti sul mercato o a causa della nostra incapacità di pagarvi quanto dovuto.

Abbiamo classificato questa opzione di investimento al livello 2 su 7 che corrisponde alla classe di rischio bassa. Ciò significa che le perdite potenziali dovute alla performance futura del prodotto sono classificate nel livello basso e che è molto improbabile che le cattive condizioni di mercato influenzino la capacità di Aviva Life S.p.A. di pagarvi quanto dovuto.

Scenari di performance

Investimento [€ 10.000]	Possibile rimborso al netto dei costi (Rendimento medio annuo)		
Premio assicurativo [€ 0]	1 anno	2 anni	4 anni
Scenari - Caso vita			
Scenario di stress	€ 8.192,86 (-18,07%)	€ 8.717,37 (-6,63%)	€ 8.136,21 (-5,03%)
Scenario sfavorevole	€ 9.784,02 (-2,16%)	€ 9.862,55 (-0,69%)	€ 10.101,92 (0,25%)
Scenario moderato	€ 10.116,16 (1,16%)	€ 10.337,15 (1,67%)	€ 10.793,71 (1,93%)
Scenario favorevole	€ 10.446,21 (4,46%)	€ 10.820,74 (4,02%)	€ 11.518,15 (3,60%)
Scenario - Caso morte			
In caso di decesso dell'Assicurato	€ 10.136,39	€ 10.357,82	€ 10.815,30

Questa tabella mostra gli importi dei possibili rimborsi nei prossimi 4 anni, in scenari diversi, ipotizzando un investimento di 10.000 Euro.

Gli scenari presentati mostrano la possibile performance dell'investimento. Possono essere confrontati con gli scenari relativi ad altre opzioni di investimento/prodotti. Per la determinazione del possibile rimborso in caso di decesso dell'Assicurato è stata applicata la percentuale di maggiorazione più bassa.

Gli scenari presentati sono una stima della performance futura sulla base di prove relative alle variazioni passate del valore di questo investimento e non sono un indicatore esatto. Gli importi dei rimborsi varieranno a seconda della performance del mercato e del periodo di tempo per cui viene mantenuta l'opzione d'investimento/prodotto.

Lo scenario di stress indica quale potrebbe essere l'importo rimborsato in circostanze di mercato estreme e non tiene conto della situazione in cui non siamo in grado di pagarvi.

Le cifre riportate comprendono tutti i costi del prodotto in quanto tale, ma possono non comprendere tutti i costi da voi pagati al consulente o al distributore. Le cifre non tengono conto della vostra situazione fiscale personale, che può incidere anch'essa sull'importo del rimborso.

Costi specifici dell'opzione di investimento

La diminuzione del rendimento (Reduction in Yield - RIY) esprime l'impatto dei costi totali sostenuti sul possibile rendimento dell'investimento. I costi totali tengono conto dei costi una tantum, correnti e accessori. Gli importi qui riportati corrispondono ai costi cumulativi del prodotto in 3 periodi di detenzione differenti e comprendono le potenziali penali per uscita anticipata. Questi importi si basano sull'ipotesi che siano investiti Euro 10.000 nella presente opzione d'investimento. Gli importi sono stimati e potrebbero cambiare in futuro.

Andamento dei costi nel tempo

Investimento [€ 10.000]	Andamento dei costi nel tempo		
Scenari	In caso di disinvestimento dopo 1 anno	In caso di disinvestimento dopo 2 anni	In caso di disinvestimento dopo 4 anni
Costi totali	€ 397,70	€ 712,73	€ 1.411,58
Impatto sul rendimento (RIY) per anno	3,98%	3,45%	3,18%

Costi specifici dell'opzione di investimento

Altri costi correnti	2,91%
----------------------	-------

Periodo di detenzione raccomandato dell'opzione di investimento: 4 anni.

bassa.

Gli scenari presentati sono una stima della performance futura sulla base di prove relative alle variazioni passate del valore di questo investimento e non sono un indicatore esatto. Gli importi dei rimborsi varieranno a seconda della performance del mercato e del periodo di tempo per cui viene mantenuta l'opzione d'investimento/prodotto.

Lo scenario di stress indica quale potrebbe essere l'importo rimborsato in circostanze di mercato estreme e non tiene conto della situazione in cui non siamo in grado di pagarvi.

Le cifre riportate comprendono tutti i costi del prodotto in quanto tale, ma possono non comprendere tutti i costi da voi pagati al consulente o al distributore. Le cifre non tengono conto della vostra situazione fiscale personale, che può incidere anch'essa sull'importo del rimborso.

Costi specifici dell'opzione di investimento

La diminuzione del rendimento (Reduction in Yield - RIY) esprime l'impatto dei costi totali sostenuti sul possibile rendimento dell'investimento. I costi totali tengono conto dei costi una tantum, correnti e accessori. Gli importi qui riportati corrispondono ai costi cumulativi del prodotto in 3 periodi di detenzione differenti e comprendono le potenziali penali per uscita anticipata. Questi importi si basano sull'ipotesi che siano investiti Euro 10.000 nella presente opzione d'investimento. Gli importi sono stimati e potrebbero cambiare in futuro.

Andamento dei costi nel tempo

Investimento [€ 10.000]			
Scenari	In caso di disinvestimento dopo 1 anno	In caso di disinvestimento dopo 5 anni	In caso di disinvestimento dopo 9 anni
Costi totali	€ 480,57	€ 2.417,24	€ 5.228,02
Impatto sul rendimento (RIY) per anno	4,81%	3,94%	3,85%

Costi specifici dell'opzione di investimento

Altri costi correnti	3,72%
----------------------	-------

Periodo di detenzione raccomandato dell'opzione di investimento: 9 anni.

investimento/prodotti. Per la determinazione del possibile rimborso in caso di decesso dell'Assicurato è stata applicata la percentuale di maggiorazione più bassa.

Gli scenari presentati sono una stima della performance futura sulla base di prove relative alle variazioni passate del valore di questo investimento e non sono un indicatore esatto. Gli importi dei rimborsi varieranno a seconda della performance del mercato e del periodo di tempo per cui viene mantenuta l'opzione d'investimento/prodotto.

Lo scenario di stress indica quale potrebbe essere l'importo rimborsato in circostanze di mercato estreme e non tiene conto della situazione in cui non siamo in grado di pagarvi.

Le cifre riportate comprendono tutti i costi del prodotto in quanto tale, ma possono non comprendere tutti i costi da voi pagati al consulente o al distributore. Le cifre non tengono conto della vostra situazione fiscale personale, che può incidere anch'essa sull'importo del rimborso.

Costi specifici dell'opzione di investimento

La diminuzione del rendimento (Reduction in Yield - RIY) esprime l'impatto dei costi totali sostenuti sul possibile rendimento dell'investimento. I costi totali tengono conto dei costi una tantum, correnti e accessori. Gli importi qui riportati corrispondono ai costi cumulativi del prodotto in 3 periodi di detenzione differenti e comprendono le potenziali penali per uscita anticipata. Questi importi si basano sull'ipotesi che siano investiti Euro 10.000 nella presente opzione d'investimento. Gli importi sono stimati e potrebbero cambiare in futuro.

Andamento dei costi nel tempo

Investimento [€ 10.000]			
Scenari	In caso di disinvestimento dopo 1 anno	In caso di disinvestimento dopo 5 anni	In caso di disinvestimento dopo 9 anni
Costi totali	€ 495,95	€ 3.209,91	€ 8.990,70
Impatto sul rendimento (RIY) per anno	4,96%	4,04%	3,94%

Costi specifici dell'opzione di investimento

Altri costi correnti	3,80%
-----------------------------	-------

Periodo di detenzione raccomandato dell'opzione di investimento: 9 anni.

Documento contenente le informazioni chiave - ALLEGATO

Prodotto: AVIVA MULTIRAMO SPRINT (TARIFFE U01T - U01U - U01V - U01W)

Di seguito vengono riportate le caratteristiche dell'opzione di investimento sottostante il prodotto in relazione a: obiettivi dell'investimento, Investitori di riferimento, indicatore di rischio, scenari di performance, costi totali, impatto annuale sul rendimento (RIY) nonché il periodo di detenzione raccomandato. L'opzione di investimento rappresenta la scelta di investire il 100% del capitale nella singola opzione.

Opzione di investimento: Amundi Us Corporate Bond

ISIN: LU1162497157

Codice interno: 653

Emittente: AMUNDI Funds

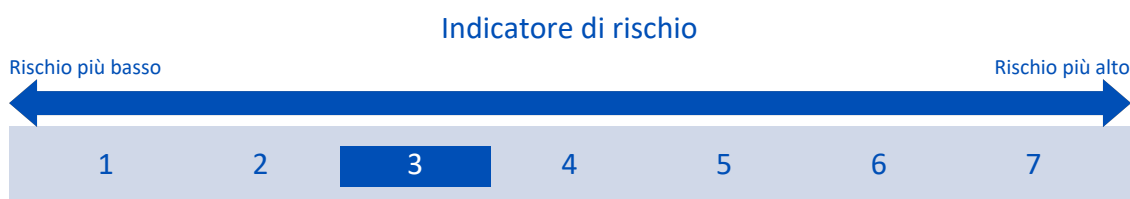
Combinazione Aviva di appartenenza: OICR OBBLIGAZIONARIO

Data di realizzazione del documento: 16/07/2018

Obiettivi dell'opzione di investimento: L'OICR investirà almeno due terzi del suo patrimonio netto in strumenti di debito societario denominati in dollari statunitensi, che presentano un rischio di insolvenza relativamente basso, assumendo al contempo esposizioni al credito tramite strumenti derivati. L'OICR può anche investire in altri tipi di strumenti di debito, in depositi, in misura contenuta in obbligazioni convertibili e residuale in titoli azionari. Una parte residuale del portafoglio è destinata ad altri OICR.

Investitori al dettaglio di riferimento dell'opzione di investimento: il Fondo Esterno è rivolto ai clienti aventi una buona conoscenza e/o esperienza dei mercati finanziari e assicurativi e una media tolleranza al rischio finanziario, i quali intendono investire il proprio capitale nel medio periodo accettando i possibili rischi di perdita connessi all'investimento finanziario.

Quali sono i rischi e qual è il potenziale rendimento?



L'indicatore di rischio presuppone che l'opzione d'investimento sia mantenuta per 5 anni. Il rischio effettivo può variare in misura significativa in caso di disinvestimento in una fase iniziale e la somma rimborsata potrebbe essere minore. Può non essere possibile disinvestire anticipatamente. Potrebbe essere necessario sostenere notevoli costi supplementari per disinvestire anticipatamente.

L'indicatore di rischio è un'indicazione orientativa del livello di rischio di questa opzione di investimento rispetto ad altre opzioni. Esso esprime la probabilità che il prodotto subisca perdite monetarie a causa di movimenti sul mercato o a causa della nostra incapacità di pagarvi quanto dovuto.

Abbiamo classificato questa opzione di investimento al livello 3 su 7 che corrisponde alla classe di rischio medio-bassa. Ciò significa che le perdite potenziali dovute alla performance futura del prodotto sono classificate nel livello medio-basso e che è molto improbabile che le cattive condizioni di mercato influenzino la capacità di Aviva Life S.p.A. di pagarvi quanto dovuto.

Attenzione al rischio cambio. L'OICR effettua pagamenti in una valuta straniera, quindi il rendimento finale che otterrete dipenderà dal tasso di cambio tra tale valuta e l'euro.

Scenari di performance

Investimento [€ 10.000]	Possibile rimborso al netto dei costi (Rendimento medio annuo)		
Premio assicurativo [€ 0]	1 anno	3 anni	5 anni
Scenari - Caso vita			
Scenario di stress	€ 6.322,63 (-36,77%)	€ 6.446,51 (-13,61%)	€ 5.525,41 (-11,19%)
Scenario sfavorevole	€ 9.130,15 (-8,70%)	€ 8.957,42 (-3,60%)	€ 9.015,46 (-2,05%)
Scenario moderato	€ 10.215,53 (2,16%)	€ 10.878,51 (2,85%)	€ 11.584,52 (2,99%)
Scenario favorevole	€ 11.417,40 (14,17%)	€ 13.197,12 (9,69%)	€ 14.869,33 (8,26%)
Scenario - Caso morte			
In caso di decesso dell'Assicurato	€ 10.235,96	€ 10.900,27	€ 11.607,69

Questa tabella mostra gli importi dei possibili rimborsi nei prossimi 5 anni, in scenari diversi, ipotizzando un investimento di 10.000 Euro.

Gli scenari presentati mostrano la possibile performance dell'investimento. Possono essere confrontati con gli scenari relativi ad altre opzioni di investimento/prodotti. Per la determinazione del possibile rimborso in caso di decesso dell'Assicurato è stata applicata la percentuale di maggiorazione più bassa.

Gli scenari presentati sono una stima della performance futura sulla base di prove relative alle variazioni passate del valore di questo investimento e non sono un indicatore esatto. Gli importi dei rimborsi varieranno a seconda della performance del mercato e del periodo di tempo per cui viene mantenuta l'opzione d'investimento/prodotto.

Lo scenario di stress indica quale potrebbe essere l'importo rimborsato in circostanze di mercato estreme e non tiene conto della situazione in cui non siamo in grado di pagarvi.

Le cifre riportate comprendono tutti i costi del prodotto in quanto tale, ma possono non comprendere tutti i costi da voi pagati al consulente o al distributore. Le cifre non tengono conto della vostra situazione fiscale personale, che può incidere anch'essa sull'importo del rimborso.

Costi specifici dell'opzione di investimento

La diminuzione del rendimento (Reduction in Yield - RIY) esprime l'impatto dei costi totali sostenuti sul possibile rendimento dell'investimento. I costi totali tengono conto dei costi una tantum, correnti e accessori. Gli importi qui riportati corrispondono ai costi cumulativi del prodotto in 3 periodi di detenzione differenti e comprendono le potenziali penali per uscita anticipata. Questi importi si basano sull'ipotesi che siano investiti Euro 10.000 nella presente opzione d'investimento. Gli importi sono stimati e potrebbero cambiare in futuro.

Andamento dei costi nel tempo

Investimento [€ 10.000]	Andamento dei costi nel tempo		
Scenari	In caso di disinvestimento dopo 1 anno	In caso di disinvestimento dopo 3 anni	In caso di disinvestimento dopo 5 anni
Costi totali	€ 348,62	€ 903,36	€ 1.555,43
Impatto sul rendimento (RIY) per anno	3,49%	2,77%	2,63%

Costi specifici dell'opzione di investimento

Altri costi correnti	2,41%
----------------------	-------

Periodo di detenzione raccomandato dell'opzione di investimento: 5 anni.

bassa.

Gli scenari presentati sono una stima della performance futura sulla base di prove relative alle variazioni passate del valore di questo investimento e non sono un indicatore esatto. Gli importi dei rimborsi varieranno a seconda della performance del mercato e del periodo di tempo per cui viene mantenuta l'opzione d'investimento/prodotto.

Lo scenario di stress indica quale potrebbe essere l'importo rimborsato in circostanze di mercato estreme e non tiene conto della situazione in cui non siamo in grado di pagarvi.

Le cifre riportate comprendono tutti i costi del prodotto in quanto tale, ma possono non comprendere tutti i costi da voi pagati al consulente o al distributore. Le cifre non tengono conto della vostra situazione fiscale personale, che può incidere anch'essa sull'importo del rimborso.

Costi specifici dell'opzione di investimento

La diminuzione del rendimento (Reduction in Yield - RIY) esprime l'impatto dei costi totali sostenuti sul possibile rendimento dell'investimento. I costi totali tengono conto dei costi una tantum, correnti e accessori. Gli importi qui riportati corrispondono ai costi cumulativi del prodotto in 3 periodi di detenzione differenti e comprendono le potenziali penali per uscita anticipata. Questi importi si basano sull'ipotesi che siano investiti Euro 10.000 nella presente opzione d'investimento. Gli importi sono stimati e potrebbero cambiare in futuro.

Andamento dei costi nel tempo

Investimento [€ 10.000]			
Scenari	In caso di disinvestimento dopo 1 anno	In caso di disinvestimento dopo 4 anni	In caso di disinvestimento dopo 7 anni
Costi totali	€ 399,92	€ 1.380,88	€ 2.515,84
Impatto sul rendimento (RIY) per anno	4,00%	3,21%	3,10%

Costi specifici dell'opzione di investimento

Altri costi correnti	2,94%
----------------------	-------

Periodo di detenzione raccomandato dell'opzione di investimento: 7 anni.

investimento/prodotti. Per la determinazione del possibile rimborso in caso di decesso dell'Assicurato è stata applicata la percentuale di maggiorazione più bassa.

Gli scenari presentati sono una stima della performance futura sulla base di prove relative alle variazioni passate del valore di questo investimento e non sono un indicatore esatto. Gli importi dei rimborsi varieranno a seconda della performance del mercato e del periodo di tempo per cui viene mantenuta l'opzione d'investimento/prodotto.

Lo scenario di stress indica quale potrebbe essere l'importo rimborsato in circostanze di mercato estreme e non tiene conto della situazione in cui non siamo in grado di pagarvi.

Le cifre riportate comprendono tutti i costi del prodotto in quanto tale, ma possono non comprendere tutti i costi da voi pagati al consulente o al distributore. Le cifre non tengono conto della vostra situazione fiscale personale, che può incidere anch'essa sull'importo del rimborso.

Costi specifici dell'opzione di investimento

La diminuzione del rendimento (Reduction in Yield - RIY) esprime l'impatto dei costi totali sostenuti sul possibile rendimento dell'investimento. I costi totali tengono conto dei costi una tantum, correnti e accessori. Gli importi qui riportati corrispondono ai costi cumulativi del prodotto in 3 periodi di detenzione differenti e comprendono le potenziali penali per uscita anticipata. Questi importi si basano sull'ipotesi che siano investiti Euro 10.000 nella presente opzione d'investimento. Gli importi sono stimati e potrebbero cambiare in futuro.

Andamento dei costi nel tempo

Investimento [€ 10.000]			
Scenari	In caso di disinvestimento dopo 1 anno	In caso di disinvestimento dopo 5 anni	In caso di disinvestimento dopo 9 anni
Costi totali	€ 482,70	€ 3.124,76	€ 8.804,17
Impatto sul rendimento (RIY) per anno	4,83%	3,90%	3,80%

Costi specifici dell'opzione di investimento

Altri costi correnti	3,67%
-----------------------------	-------

Periodo di detenzione raccomandato dell'opzione di investimento: 9 anni.

investimento/prodotti. Per la determinazione del possibile rimborso in caso di decesso dell'Assicurato è stata applicata la percentuale di maggiorazione più bassa.

Gli scenari presentati sono una stima della performance futura sulla base di prove relative alle variazioni passate del valore di questo investimento e non sono un indicatore esatto. Gli importi dei rimborsi varieranno a seconda della performance del mercato e del periodo di tempo per cui viene mantenuta l'opzione d'investimento/prodotto.

Lo scenario di stress indica quale potrebbe essere l'importo rimborsato in circostanze di mercato estreme e non tiene conto della situazione in cui non siamo in grado di pagarvi.

Le cifre riportate comprendono tutti i costi del prodotto in quanto tale, ma possono non comprendere tutti i costi da voi pagati al consulente o al distributore. Le cifre non tengono conto della vostra situazione fiscale personale, che può incidere anch'essa sull'importo del rimborso.

Costi specifici dell'opzione di investimento

La diminuzione del rendimento (Reduction in Yield - RIY) esprime l'impatto dei costi totali sostenuti sul possibile rendimento dell'investimento. I costi totali tengono conto dei costi una tantum, correnti e accessori. Gli importi qui riportati corrispondono ai costi cumulativi del prodotto in 3 periodi di detenzione differenti e comprendono le potenziali penali per uscita anticipata. Questi importi si basano sull'ipotesi che siano investiti Euro 10.000 nella presente opzione d'investimento. Gli importi sono stimati e potrebbero cambiare in futuro.

Andamento dei costi nel tempo

Investimento [€ 10.000]			
Scenari	In caso di disinvestimento dopo 1 anno	In caso di disinvestimento dopo 5 anni	In caso di disinvestimento dopo 9 anni
Costi totali	€ 463,09	€ 2.658,88	€ 6.661,52
Impatto sul rendimento (RIY) per anno	4,63%	3,74%	3,64%

Costi specifici dell'opzione di investimento

Altri costi correnti	3,51%
----------------------	-------

Periodo di detenzione raccomandato dell'opzione di investimento: 9 anni.

investimento/prodotti. Per la determinazione del possibile rimborso in caso di decesso dell'Assicurato è stata applicata la percentuale di maggiorazione più bassa.

Gli scenari presentati sono una stima della performance futura sulla base di prove relative alle variazioni passate del valore di questo investimento e non sono un indicatore esatto. Gli importi dei rimborsi varieranno a seconda della performance del mercato e del periodo di tempo per cui viene mantenuta l'opzione d'investimento/prodotto.

Lo scenario di stress indica quale potrebbe essere l'importo rimborsato in circostanze di mercato estreme e non tiene conto della situazione in cui non siamo in grado di pagarvi.

Le cifre riportate comprendono tutti i costi del prodotto in quanto tale, ma possono non comprendere tutti i costi da voi pagati al consulente o al distributore. Le cifre non tengono conto della vostra situazione fiscale personale, che può incidere anch'essa sull'importo del rimborso.

Costi specifici dell'opzione di investimento

La diminuzione del rendimento (Reduction in Yield - RIY) esprime l'impatto dei costi totali sostenuti sul possibile rendimento dell'investimento. I costi totali tengono conto dei costi una tantum, correnti e accessori. Gli importi qui riportati corrispondono ai costi cumulativi del prodotto in 3 periodi di detenzione differenti e comprendono le potenziali penali per uscita anticipata. Questi importi si basano sull'ipotesi che siano investiti Euro 10.000 nella presente opzione d'investimento. Gli importi sono stimati e potrebbero cambiare in futuro.

Andamento dei costi nel tempo

Investimento [€ 10.000]			
Scenari	In caso di disinvestimento dopo 1 anno	In caso di disinvestimento dopo 3 anni	In caso di disinvestimento dopo 5 anni
Costi totali	€ 375,83	€ 955,46	€ 1.585,96
Impatto sul rendimento (RIY) per anno	3,76%	3,05%	2,91%

Costi specifici dell'opzione di investimento

Altri costi correnti	2,70%
-----------------------------	-------

Periodo di detenzione raccomandato dell'opzione di investimento: 5 anni.

Scenari di performance

Investimento [€ 10.000]	Possibile rimborso al netto dei costi (Rendimento medio annuo)		
Premio assicurativo [€ 0]	1 anno	2 anni	4 anni
Scenari - Caso vita			
Scenario di stress	€ 8.240,85 (-17,59%)	€ 8.543,69 (-7,57%)	€ 7.863,25 (-5,83%)
Scenario sfavorevole	€ 9.755,60 (-2,44%)	€ 9.873,96 (-0,63%)	€ 10.225,64 (0,56%)
Scenario moderato	€ 10.206,70 (2,07%)	€ 10.523,99 (2,59%)	€ 11.188,47 (2,85%)
Scenario favorevole	€ 10.668,27 (6,68%)	€ 11.205,90 (5,86%)	€ 12.230,06 (5,16%)
Scenario - Caso morte			
In caso di decesso dell'Assicurato	€ 10.227,11	€ 10.545,04	€ 11.210,85

Questa tabella mostra gli importi dei possibili rimborsi nei prossimi 4 anni, in scenari diversi, ipotizzando un investimento di 10.000 Euro.

Gli scenari presentati mostrano la possibile performance dell'investimento. Possono essere confrontati con gli scenari relativi ad altre opzioni di investimento/prodotti. Per la determinazione del possibile rimborso in caso di decesso dell'Assicurato è stata applicata la percentuale di maggiorazione più bassa.

Gli scenari presentati sono una stima della performance futura sulla base di prove relative alle variazioni passate del valore di questo investimento e non sono un indicatore esatto. Gli importi dei rimborsi varieranno a seconda della performance del mercato e del periodo di tempo per cui viene mantenuta l'opzione d'investimento/prodotto.

Lo scenario di stress indica quale potrebbe essere l'importo rimborsato in circostanze di mercato estreme e non tiene conto della situazione in cui non siamo in grado di pagarvi.

Le cifre riportate comprendono tutti i costi del prodotto in quanto tale, ma possono non comprendere tutti i costi da voi pagati al consulente o al distributore. Le cifre non tengono conto della vostra situazione fiscale personale, che può incidere anch'essa sull'importo del rimborso.

Costi specifici dell'opzione di investimento

La diminuzione del rendimento (Reduction in Yield - RIY) esprime l'impatto dei costi totali sostenuti sul possibile rendimento dell'investimento. I costi totali tengono conto dei costi una tantum, correnti e accessori. Gli importi qui riportati corrispondono ai costi cumulativi del prodotto in 3 periodi di detenzione differenti e comprendono le potenziali penali per uscita anticipata. Questi importi si basano sull'ipotesi che siano investiti Euro 10.000 nella presente opzione d'investimento. Gli importi sono stimati e potrebbero cambiare in futuro.

Andamento dei costi nel tempo

Investimento [€ 10.000]	Andamento dei costi nel tempo		
Scenari	In caso di disinvestimento dopo 1 anno	In caso di disinvestimento dopo 2 anni	In caso di disinvestimento dopo 4 anni
Costi totali	€ 344,94	€ 606,43	€ 1.196,51
Impatto sul rendimento (RIY) per anno	3,45%	2,91%	2,65%

Costi specifici dell'opzione di investimento

Altri costi correnti	2,37%
----------------------	-------

Periodo di detenzione raccomandato dell'opzione di investimento: 4 anni.

investimento/prodotti. Per la determinazione del possibile rimborso in caso di decesso dell'Assicurato è stata applicata la percentuale di maggiorazione più bassa.

Gli scenari presentati sono una stima della performance futura sulla base di prove relative alle variazioni passate del valore di questo investimento e non sono un indicatore esatto. Gli importi dei rimborsi varieranno a seconda della performance del mercato e del periodo di tempo per cui viene mantenuta l'opzione d'investimento/prodotto.

Lo scenario di stress indica quale potrebbe essere l'importo rimborsato in circostanze di mercato estreme e non tiene conto della situazione in cui non siamo in grado di pagarvi.

Le cifre riportate comprendono tutti i costi del prodotto in quanto tale, ma possono non comprendere tutti i costi da voi pagati al consulente o al distributore. Le cifre non tengono conto della vostra situazione fiscale personale, che può incidere anch'essa sull'importo del rimborso.

Costi specifici dell'opzione di investimento

La diminuzione del rendimento (Reduction in Yield - RIY) esprime l'impatto dei costi totali sostenuti sul possibile rendimento dell'investimento. I costi totali tengono conto dei costi una tantum, correnti e accessori. Gli importi qui riportati corrispondono ai costi cumulativi del prodotto in 3 periodi di detenzione differenti e comprendono le potenziali penali per uscita anticipata. Questi importi si basano sull'ipotesi che siano investiti Euro 10.000 nella presente opzione d'investimento. Gli importi sono stimati e potrebbero cambiare in futuro.

Andamento dei costi nel tempo

Investimento [€ 10.000]			
Scenari	In caso di disinvestimento dopo 1 anno	In caso di disinvestimento dopo 6 anni	In caso di disinvestimento dopo 11 anni
Costi totali	€ 419,97	€ 1.249,76	€ 1.371,41
Impatto sul rendimento (RIY) per anno	4,20%	3,43%	3,36%

Costi specifici dell'opzione di investimento

Altri costi correnti	3,27%
-----------------------------	-------

Periodo di detenzione raccomandato dell'opzione di investimento: 11 anni.

Documento contenente le informazioni chiave - ALLEGATO

Prodotto: AVIVA MULTIRAMO SPRINT (TARIFFE U01T - U01U - U01V - U01W)

Di seguito vengono riportate le caratteristiche dell'opzione di investimento sottostante il prodotto in relazione a: obiettivi dell'investimento, Investitori di riferimento, indicatore di rischio, scenari di performance, costi totali, impatto annuale sul rendimento (RIY) nonché il periodo di detenzione raccomandato. L'opzione di investimento rappresenta la scelta di investire il 100% del capitale nella singola opzione.

Opzione di investimento: EdR Big Data Equity

ISIN: LU1244893696

Codice interno: 658

Emittente: Edmond de Rothschild Fund

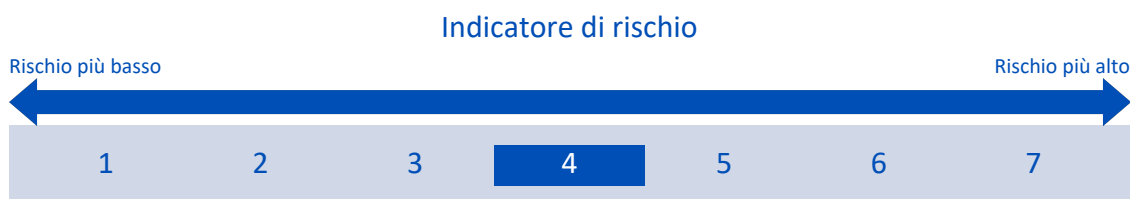
Combinazione Aviva di appartenenza: OICR AZIONARIO

Data di realizzazione del documento: 16/07/2018

Obiettivi dell'opzione di investimento: L'OICR persegue il proprio obiettivo investendo sui mercati internazionali dei capitali e mediante la selezione, tra le altre, di società coinvolte nei settori tecnologici o correlati alle tecnologie di analisi avanzate di Big Data. Una percentuale compresa tra il 60 e il 100% del portafoglio sarà esposta direttamente o mediante altri OICR o altri contratti finanziari ai mercati azionari internazionali e ad altri titoli assimilati. L'OICR può detenere ADR (American Depositary Receipt), GDR (Global Depositary Receipt) e titoli privi di diritti di voto. Inoltre, l'OICR può investire fino al 40% del portafoglio in titoli di debito negoziabili e strumenti del mercato monetario, soprattutto a fini di gestione della liquidità. L'OICR può detenere in modo residuale depositi vincolati presso la Banca depositaria e detenere altri OICR. La valuta di riferimento del portafoglio è l'euro.

Investitori al dettaglio di riferimento dell'opzione di investimento: il Fondo Esterno è rivolto ai clienti aventi una buona conoscenza e/o esperienza dei mercati finanziari e assicurativi e una media tolleranza al rischio finanziario, i quali intendono investire il proprio capitale nel medio periodo accettando i possibili rischi di perdita connessi all'investimento finanziario.

Quali sono i rischi e qual è il potenziale rendimento?



L'indicatore di rischio presuppone che l'opzione d'investimento sia mantenuta per 9 anni. Il rischio effettivo può variare in misura significativa in caso di disinvestimento in una fase iniziale e la somma rimborsata potrebbe essere minore. Può non essere possibile disinvestire anticipatamente. Potrebbe essere necessario sostenere notevoli costi supplementari per disinvestire anticipatamente.

L'indicatore di rischio è un'indicazione orientativa del livello di rischio di questa opzione di investimento rispetto ad altre opzioni. Esso esprime la probabilità che il prodotto subisca perdite monetarie a causa di movimenti sul mercato o a causa della nostra incapacità di pagarvi quanto dovuto.

Abbiamo classificato questa opzione di investimento al livello 4 su 7 che corrisponde alla classe di rischio media. Ciò significa che le perdite potenziali dovute alla performance futura del prodotto sono classificate nel livello medio e che è molto improbabile che le cattive condizioni di mercato influenzino la capacità di Aviva Life S.p.A. di pagarvi quanto dovuto.

Scenari di performance

Investimento [€ 10.000]	Possibile rimborso al netto dei costi (Rendimento medio annuo)		
Premio assicurativo [€ 0]	1 anno	5 anni	9 anni
Scenari - Caso vita			
Scenario di stress	€ 4.273,23 (-57,27%)	€ 3.768,81 (-17,73%)	€ 2.469,51 (-14,39%)
Scenario sfavorevole	€ 9.100,09 (-9,00%)	€ 10.431,26 (0,85%)	€ 12.960,67 (2,92%)
Scenario moderato	€ 10.799,74 (8,00%)	€ 15.285,87 (8,86%)	€ 21.635,51 (8,95%)
Scenario favorevole	€ 12.794,32 (27,94%)	€ 22.360,44 (17,46%)	€ 36.053,18 (15,31%)
Scenario - Caso morte			
In caso di decesso dell'Assicurato	€ 10.821,34	€ 15.316,44	€ 21.678,79

Questa tabella mostra gli importi dei possibili rimborsi nei prossimi 9 anni, in scenari diversi, ipotizzando un investimento di 10.000 Euro.

Gli scenari presentati mostrano la possibile performance dell'investimento. Possono essere confrontati con gli scenari relativi ad altre opzioni di investimento/prodotti. Per la determinazione del possibile rimborso in caso di decesso dell'Assicurato è stata applicata la percentuale di maggiorazione più bassa.

Gli scenari presentati sono una stima della performance futura sulla base di prove relative alle variazioni passate del valore di questo investimento e non sono un indicatore esatto. Gli importi dei rimborsi varieranno a seconda della performance del mercato e del periodo di tempo per cui viene mantenuta l'opzione d'investimento/prodotto.

Lo scenario di stress indica quale potrebbe essere l'importo rimborsato in circostanze di mercato estreme e non tiene conto della situazione in cui non siamo in grado di pagarvi.

Le cifre riportate comprendono tutti i costi del prodotto in quanto tale, ma possono non comprendere tutti i costi da voi pagati al consulente o al distributore. Le cifre non tengono conto della vostra situazione fiscale personale, che può incidere anch'essa sull'importo del rimborso.

Costi specifici dell'opzione di investimento

La diminuzione del rendimento (Reduction in Yield - RIY) esprime l'impatto dei costi totali sostenuti sul possibile rendimento dell'investimento. I costi totali tengono conto dei costi una tantum, correnti e accessori. Gli importi qui riportati corrispondono ai costi cumulativi del prodotto in 3 periodi di detenzione differenti e comprendono le potenziali penali per uscita anticipata. Questi importi si basano sull'ipotesi che siano investiti Euro 10.000 nella presente opzione d'investimento. Gli importi sono stimati e potrebbero cambiare in futuro.

Andamento dei costi nel tempo

Investimento [€ 10.000]	Andamento dei costi nel tempo		
Scenari	In caso di disinvestimento dopo 1 anno	In caso di disinvestimento dopo 5 anni	In caso di disinvestimento dopo 9 anni
Costi totali	€ 488,59	€ 3.004,86	€ 8.001,37
Impatto sul rendimento (RIY) per anno	4,89%	3,98%	3,88%

Costi specifici dell'opzione di investimento

Altri costi correnti	3,75%
----------------------	-------

Periodo di detenzione raccomandato dell'opzione di investimento: 9 anni.

Documento contenente le informazioni chiave - ALLEGATO

Prodotto: AVIVA MULTIRAMO SPRINT (TARIFFE U01T - U01U - U01V - U01W)

Di seguito vengono riportate le caratteristiche dell'opzione di investimento sottostante il prodotto in relazione a: obiettivi dell'investimento, Investitori di riferimento, indicatore di rischio, scenari di performance, costi totali, impatto annuale sul rendimento (RIY) nonché il periodo di detenzione raccomandato. L'opzione di investimento rappresenta la scelta di investire il 100% del capitale nella singola opzione.

Opzione di investimento: EdR Bond Allocation

ISIN: LU1161527038

Codice interno: 692

Emittente: Edmond de Rothschild Fund

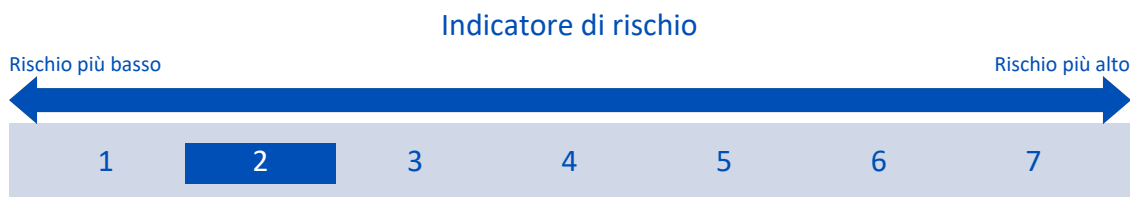
Combinazione Aviva di appartenenza: OICR OBBLIGAZIONARIO

Data di realizzazione del documento: 16/07/2018

Obiettivi dell'opzione di investimento: L'OICR può investire fino al 100% del portafoglio in titoli di debito e strumenti del mercato monetario di qualsiasi tipo, senza distinzioni in termini di aree geografiche. Tuttavia, l'esposizione totale alle obbligazioni Corporate e ai titoli di debito dei mercati emergenti con Rating non Investment grade non supererà il 50% del portafoglio. L'OICR può essere esposto residualmente ai mercati azionari mediante obbligazioni convertibili e ad altri OICR. Ai fini di una gestione efficiente del portafoglio e senza allontanarsi dall'obiettivo d'investimento, l'OICR può sottoscrivere contratti di pronti contro termine relativi a titoli finanziari o strumenti del mercato monetario idonei, entro un limite massimo del 25% del portafoglio. Tali investimenti saranno dotati di collaterale a garanzia. La valuta di riferimento dell'OICR è l'euro.

Investitori al dettaglio di riferimento dell'opzione di investimento: il Fondo Esterno è rivolto ai clienti aventi una buona conoscenza e/o esperienza dei mercati finanziari e assicurativi e una bassa tolleranza al rischio finanziario, i quali intendono investire il proprio capitale nel medio periodo accettando i possibili rischi di perdita connessi all'investimento finanziario.

Quali sono i rischi e qual è il potenziale rendimento?



L'indicatore di rischio presuppone che l'opzione d'investimento sia mantenuta per 4 anni. Il rischio effettivo può variare in misura significativa in caso di disinvestimento in una fase iniziale e la somma rimborsata potrebbe essere minore. Può non essere possibile disinvestire anticipatamente. Potrebbe essere necessario sostenere notevoli costi supplementari per disinvestire anticipatamente.

L'indicatore di rischio è un'indicazione orientativa del livello di rischio di questa opzione di investimento rispetto ad altre opzioni. Esso esprime la probabilità che il prodotto subisca perdite monetarie a causa di movimenti sul mercato o a causa della nostra incapacità di pagarvi quanto dovuto.

Abbiamo classificato questa opzione di investimento al livello 2 su 7 che corrisponde alla classe di rischio bassa. Ciò significa che le perdite potenziali dovute alla performance futura del prodotto sono classificate nel livello basso e che è molto improbabile che le cattive condizioni di mercato influenzino la capacità di Aviva Life S.p.A. di pagarvi quanto dovuto.

Scenari di performance

Investimento [€ 10.000]	Possibile rimborso al netto dei costi (Rendimento medio annuo)		
Premio assicurativo [€ 0]	1 anno	2 anni	4 anni
Scenari - Caso vita			
Scenario di stress	€ 8.109,28 (-18,91%)	€ 8.533,37 (-7,62%)	€ 7.860,66 (-5,84%)
Scenario sfavorevole	€ 9.674,32 (-3,26%)	€ 9.698,64 (-1,52%)	€ 9.849,41 (-0,38%)
Scenario moderato	€ 10.100,82 (1,01%)	€ 10.307,53 (1,53%)	€ 10.733,72 (1,79%)
Scenario favorevole	€ 10.538,37 (5,38%)	€ 10.946,60 (4,63%)	€ 11.688,85 (3,98%)
Scenario - Caso morte			
In caso di decesso dell'Assicurato	€ 10.121,02	€ 10.328,14	€ 10.755,19

Questa tabella mostra gli importi dei possibili rimborsi nei prossimi 4 anni, in scenari diversi, ipotizzando un investimento di 10.000 Euro.

Gli scenari presentati mostrano la possibile performance dell'investimento. Possono essere confrontati con gli scenari relativi ad altre opzioni di investimento/prodotti. Per la determinazione del possibile rimborso in caso di decesso dell'Assicurato è stata applicata la percentuale di maggiorazione più bassa.

Gli scenari presentati sono una stima della performance futura sulla base di prove relative alle variazioni passate del valore di questo investimento e non sono un indicatore esatto. Gli importi dei rimborsi varieranno a seconda della performance del mercato e del periodo di tempo per cui viene mantenuta l'opzione d'investimento/prodotto.

Lo scenario di stress indica quale potrebbe essere l'importo rimborsato in circostanze di mercato estreme e non tiene conto della situazione in cui non siamo in grado di pagarvi.

Le cifre riportate comprendono tutti i costi del prodotto in quanto tale, ma possono non comprendere tutti i costi da voi pagati al consulente o al distributore. Le cifre non tengono conto della vostra situazione fiscale personale, che può incidere anch'essa sull'importo del rimborso.

Costi specifici dell'opzione di investimento

La diminuzione del rendimento (Reduction in Yield - RIY) esprime l'impatto dei costi totali sostenuti sul possibile rendimento dell'investimento. I costi totali tengono conto dei costi una tantum, correnti e accessori. Gli importi qui riportati corrispondono ai costi cumulativi del prodotto in 3 periodi di detenzione differenti e comprendono le potenziali penali per uscita anticipata. Questi importi si basano sull'ipotesi che siano investiti Euro 10.000 nella presente opzione d'investimento. Gli importi sono stimati e potrebbero cambiare in futuro.

Andamento dei costi nel tempo

Investimento [€ 10.000]	Andamento dei costi nel tempo		
Scenari	In caso di disinvestimento dopo 1 anno	In caso di disinvestimento dopo 2 anni	In caso di disinvestimento dopo 4 anni
Costi totali	€ 358,74	€ 630,28	€ 1.227,18
Impatto sul rendimento (RIY) per anno	3,59%	3,06%	2,79%

Costi specifici dell'opzione di investimento

Altri costi correnti	2,52%
----------------------	-------

Periodo di detenzione raccomandato dell'opzione di investimento: 4 anni.

Scenari di performance

Investimento [€ 10.000]	Possibile rimborso al netto dei costi (Rendimento medio annuo)		
Premio assicurativo [€ 0]	1 anno	2 anni	4 anni
Scenari - Caso vita			
Scenario di stress	€ 6.817,39 (-31,83%)	€ 8.256,15 (-9,14%)	€ 7.503,42 (-6,93%)
Scenario sfavorevole	€ 9.497,96 (-5,02%)	€ 9.428,94 (-2,90%)	€ 9.423,34 (-1,47%)
Scenario moderato	€ 10.064,72 (0,65%)	€ 10.232,74 (1,16%)	€ 10.577,24 (1,41%)
Scenario favorevole	€ 10.653,21 (6,53%)	€ 11.092,47 (5,32%)	€ 11.858,97 (4,35%)
Scenario - Caso morte			
In caso di decesso dell'Assicurato	€ 10.084,85	€ 10.253,20	€ 10.598,39

Questa tabella mostra gli importi dei possibili rimborsi nei prossimi 4 anni, in scenari diversi, ipotizzando un investimento di 10.000 Euro.

Gli scenari presentati mostrano la possibile performance dell'investimento. Possono essere confrontati con gli scenari relativi ad altre opzioni di investimento/prodotti. Per la determinazione del possibile rimborso in caso di decesso dell'Assicurato è stata applicata la percentuale di maggiorazione più bassa.

Gli scenari presentati sono una stima della performance futura sulla base di prove relative alle variazioni passate del valore di questo investimento e non sono un indicatore esatto. Gli importi dei rimborsi varieranno a seconda della performance del mercato e del periodo di tempo per cui viene mantenuta l'opzione d'investimento/prodotto.

Lo scenario di stress indica quale potrebbe essere l'importo rimborsato in circostanze di mercato estreme e non tiene conto della situazione in cui non siamo in grado di pagarvi.

Le cifre riportate comprendono tutti i costi del prodotto in quanto tale, ma possono non comprendere tutti i costi da voi pagati al consulente o al distributore. Le cifre non tengono conto della vostra situazione fiscale personale, che può incidere anch'essa sull'importo del rimborso.

Costi specifici dell'opzione di investimento

La diminuzione del rendimento (Reduction in Yield - RIY) esprime l'impatto dei costi totali sostenuti sul possibile rendimento dell'investimento. I costi totali tengono conto dei costi una tantum, correnti e accessori. Gli importi qui riportati corrispondono ai costi cumulativi del prodotto in 3 periodi di detenzione differenti e comprendono le potenziali penali per uscita anticipata. Questi importi si basano sull'ipotesi che siano investiti Euro 10.000 nella presente opzione d'investimento. Gli importi sono stimati e potrebbero cambiare in futuro.

Andamento dei costi nel tempo

Investimento [€ 10.000]	Andamento dei costi nel tempo		
Scenari	In caso di disinvestimento dopo 1 anno	In caso di disinvestimento dopo 2 anni	In caso di disinvestimento dopo 4 anni
Costi totali	€ 368,48	€ 648,70	€ 1.259,29
Impatto sul rendimento (RIY) per anno	3,68%	3,16%	2,89%

Costi specifici dell'opzione di investimento

Altri costi correnti	2,62%
----------------------	-------

Periodo di detenzione raccomandato dell'opzione di investimento: 4 anni.

Documento contenente le informazioni chiave - ALLEGATO

Prodotto: AVIVA MULTIRAMO SPRINT (TARIFFE U01T - U01U - U01V - U01W)

Di seguito vengono riportate le caratteristiche dell'opzione di investimento sottostante il prodotto in relazione a: obiettivi dell'investimento, Investitori di riferimento, indicatore di rischio, scenari di performance, costi totali, impatto annuale sul rendimento (RIY) nonché il periodo di detenzione raccomandato. L'opzione di investimento rappresenta la scelta di investire il 100% del capitale nella singola opzione.

Opzione di investimento: EdR Income Europe

ISIN: LU0992632538

Codice interno: 659

Emittente: Edmond de Rothschild Fund

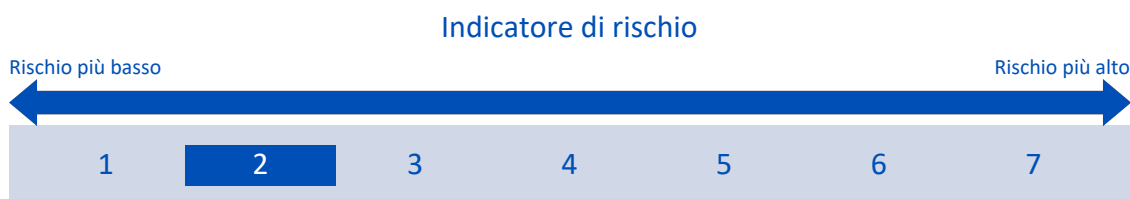
Combinazione Aviva di appartenenza: OICR BILANCIATI

Data di realizzazione del documento: 16/07/2018

Obiettivi dell'opzione di investimento: L'OICR cercherà di conseguire l'obiettivo d'investimento investendo in obbligazioni ed azioni, le quali offrono rendimenti interessanti e dividendi sostenibili. L'OICR investirà prevalentemente in obbligazioni Corporate denominate in euro. Gli investimenti in obbligazioni Corporate consisteranno in strumenti di debito senior, strumenti di debito subordinato, obbligazioni convertibili ordinarie e CoCo bond emessi da società. L'esposizione ai mercati azionari europei sarà mantenuta tra lo 0% e il 50% del portafoglio. L'OICR può investire residualmente in altri OICR. La valuta di riferimento del portafoglio è l'euro.

Investitori al dettaglio di riferimento dell'opzione di investimento: il Fondo Esterno è rivolto ai clienti aventi una buona conoscenza e/o esperienza dei mercati finanziari e assicurativi e una bassa tolleranza al rischio finanziario, i quali intendono investire il proprio capitale nel medio periodo accettando i possibili rischi di perdita connessi all'investimento finanziario.

Quali sono i rischi e qual è il potenziale rendimento?



L'indicatore di rischio presuppone che l'opzione d'investimento sia mantenuta per 6 anni. Il rischio effettivo può variare in misura significativa in caso di disinvestimento in una fase iniziale e la somma rimborsata potrebbe essere minore. Può non essere possibile disinvestire anticipatamente. Potrebbe essere necessario sostenere notevoli costi supplementari per disinvestire anticipatamente.

L'indicatore di rischio è un'indicazione orientativa del livello di rischio di questa opzione di investimento rispetto ad altre opzioni. Esso esprime la probabilità che il prodotto subisca perdite monetarie a causa di movimenti sul mercato o a causa della nostra incapacità di pagarvi quanto dovuto.

Abbiamo classificato questa opzione di investimento al livello 2 su 7 che corrisponde alla classe di rischio bassa. Ciò significa che le perdite potenziali dovute alla performance futura del prodotto sono classificate nel livello basso e che è molto improbabile che le cattive condizioni di mercato influenzino la capacità di Aviva Life S.p.A. di pagarvi quanto dovuto.

Scenari di performance

Investimento [€ 10.000]	Possibile rimborso al netto dei costi (Rendimento medio annuo)		
Premio assicurativo [€ 0]	1 anno	3 anni	6 anni
Scenari - Caso vita			
Scenario di stress	€ 7.375,12 (-26,25%)	€ 7.501,58 (-9,14%)	€ 6.465,28 (-7,01%)
Scenario sfavorevole	€ 9.555,05 (-4,45%)	€ 9.602,88 (-1,34%)	€ 9.895,38 (-0,18%)
Scenario moderato	€ 10.141,28 (1,41%)	€ 10.642,66 (2,10%)	€ 11.441,59 (2,27%)
Scenario favorevole	€ 10.751,06 (7,51%)	€ 11.781,42 (5,62%)	€ 13.214,14 (4,75%)
Scenario - Caso morte			
In caso di decesso dell'Assicurato	€ 10.161,57	€ 10.663,95	€ 11.464,48

Questa tabella mostra gli importi dei possibili rimborsi nei prossimi 6 anni, in scenari diversi, ipotizzando un investimento di 10.000 Euro.

Gli scenari presentati mostrano la possibile performance dell'investimento. Possono essere confrontati con gli scenari relativi ad altre opzioni di investimento/prodotti. Per la determinazione del possibile rimborso in caso di decesso dell'Assicurato è stata applicata la percentuale di maggiorazione più bassa.

Gli scenari presentati sono una stima della performance futura sulla base di prove relative alle variazioni passate del valore di questo investimento e non sono un indicatore esatto. Gli importi dei rimborsi varieranno a seconda della performance del mercato e del periodo di tempo per cui viene mantenuta l'opzione d'investimento/prodotto.

Lo scenario di stress indica quale potrebbe essere l'importo rimborsato in circostanze di mercato estreme e non tiene conto della situazione in cui non siamo in grado di pagarvi.

Le cifre riportate comprendono tutti i costi del prodotto in quanto tale, ma possono non comprendere tutti i costi da voi pagati al consulente o al distributore. Le cifre non tengono conto della vostra situazione fiscale personale, che può incidere anch'essa sull'importo del rimborso.

Costi specifici dell'opzione di investimento

La diminuzione del rendimento (Reduction in Yield - RIY) esprime l'impatto dei costi totali sostenuti sul possibile rendimento dell'investimento. I costi totali tengono conto dei costi una tantum, correnti e accessori. Gli importi qui riportati corrispondono ai costi cumulativi del prodotto in 3 periodi di detenzione differenti e comprendono le potenziali penali per uscita anticipata. Questi importi si basano sull'ipotesi che siano investiti Euro 10.000 nella presente opzione d'investimento. Gli importi sono stimati e potrebbero cambiare in futuro.

Andamento dei costi nel tempo

Investimento [€ 10.000]	Andamento dei costi nel tempo		
Scenari	In caso di disinvestimento dopo 1 anno	In caso di disinvestimento dopo 3 anni	In caso di disinvestimento dopo 6 anni
Costi totali	€ 408,20	€ 1.089,86	€ 2.318,84
Impatto sul rendimento (RIY) per anno	4,08%	3,37%	3,19%

Costi specifici dell'opzione di investimento

Altri costi correnti	3,01%
----------------------	-------

Periodo di detenzione raccomandato dell'opzione di investimento: 6 anni.

Gli scenari presentati mostrano la possibile performance dell'investimento. Possono essere confrontati con gli scenari relativi ad altre opzioni di investimento/prodotti. Per la determinazione del possibile rimborso in caso di decesso dell'Assicurato è stata applicata la percentuale di maggiorazione più bassa.

Gli scenari presentati sono una stima della performance futura sulla base di prove relative alle variazioni passate del valore di questo investimento e non sono un indicatore esatto. Gli importi dei rimborsi varieranno a seconda della performance del mercato e del periodo di tempo per cui viene mantenuta l'opzione d'investimento/prodotto.

Lo scenario di stress indica quale potrebbe essere l'importo rimborsato in circostanze di mercato estreme e non tiene conto della situazione in cui non siamo in grado di pagarvi.

Le cifre riportate comprendono tutti i costi del prodotto in quanto tale, ma possono non comprendere tutti i costi da voi pagati al consulente o al distributore. Le cifre non tengono conto della vostra situazione fiscale personale, che può incidere anch'essa sull'importo del rimborso.

Costi specifici dell'opzione di investimento

La diminuzione del rendimento (Reduction in Yield - RIY) esprime l'impatto dei costi totali sostenuti sul possibile rendimento dell'investimento. I costi totali tengono conto dei costi una tantum, correnti e accessori. Gli importi qui riportati corrispondono ai costi cumulativi del prodotto in 3 periodi di detenzione differenti e comprendono le potenziali penali per uscita anticipata. Questi importi si basano sull'ipotesi che siano investiti Euro 10.000 nella presente opzione d'investimento. Gli importi sono stimati e potrebbero cambiare in futuro.

Andamento dei costi nel tempo

Investimento [€ 10.000]			
Scenari	In caso di disinvestimento dopo 1 anno	In caso di disinvestimento dopo 2 anni	In caso di disinvestimento dopo 4 anni
Costi totali	€ 360,69	€ 619,54	€ 1.144,02
Impatto sul rendimento (RIY) per anno	3,61%	3,09%	2,83%

Costi specifici dell'opzione di investimento

Altri costi correnti	2,57%
-----------------------------	-------

Periodo di detenzione raccomandato dell'opzione di investimento: 4 anni.

Documento contenente le informazioni chiave - ALLEGATO

Prodotto: AVIVA MULTIRAMO SPRINT (TARIFFE U01T - U01U - U01V - U01W)

Di seguito vengono riportate le caratteristiche dell'opzione di investimento sottostante il prodotto in relazione a: obiettivi dell'investimento, Investitori di riferimento, indicatore di rischio, scenari di performance, costi totali, impatto annuale sul rendimento (RIY) nonché il periodo di detenzione raccomandato. L'opzione di investimento rappresenta la scelta di investire il 100% del capitale nella singola opzione.

Opzione di investimento: Esperia Corporate Bond Euro

ISIN: LU0126234292

Codice interno: 661

Emittente: Esperia Funds SICAV

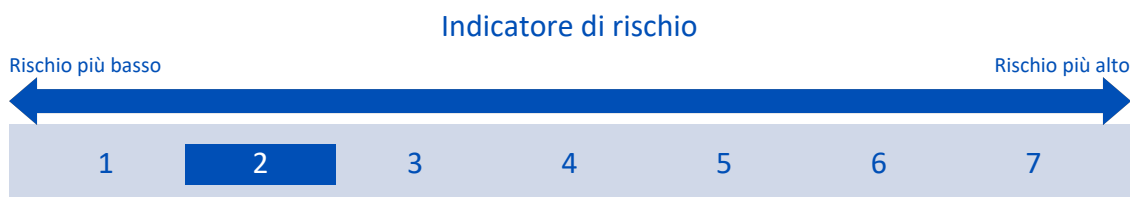
Combinazione Aviva di appartenenza: OICR OBBLIGAZIONARIO

Data di realizzazione del documento: 16/07/2018

Obiettivi dell'opzione di investimento: L'OICR investe principalmente in obbligazioni Corporate denominate in euro. Quale eventuale politica di investimento accessoria, l'OICR può altresì investire in altri valori mobiliari, obbligazioni, strumenti del mercato monetario, derivati, depositi e quote di altri OICR. L'OICR può detenere, in via accessoria, disponibilità liquide. La valuta di riferimento dell'OICR è l'euro.

Investitori al dettaglio di riferimento dell'opzione di investimento: il Fondo Esterno è rivolto ai clienti aventi una buona conoscenza e/o esperienza dei mercati finanziari e assicurativi e una bassa tolleranza al rischio finanziario, i quali intendono investire il proprio capitale nel medio periodo accettando i possibili rischi di perdita connessi all'investimento finanziario.

Quali sono i rischi e qual è il potenziale rendimento?



L'indicatore di rischio presuppone che l'opzione d'investimento sia mantenuta per 4 anni. Il rischio effettivo può variare in misura significativa in caso di disinvestimento in una fase iniziale e la somma rimborsata potrebbe essere minore. Può non essere possibile disinvestire anticipatamente. Potrebbe essere necessario sostenere notevoli costi supplementari per disinvestire anticipatamente.

L'indicatore di rischio è un'indicazione orientativa del livello di rischio di questa opzione di investimento rispetto ad altre opzioni. Esso esprime la probabilità che il prodotto subisca perdite monetarie a causa di movimenti sul mercato o a causa della nostra incapacità di pagarvi quanto dovuto.

Abbiamo classificato questa opzione di investimento al livello 2 su 7 che corrisponde alla classe di rischio bassa. Ciò significa che le perdite potenziali dovute alla performance futura del prodotto sono classificate nel livello basso e che è molto improbabile che le cattive condizioni di mercato influenzino la capacità di Aviva Life S.p.A. di pagarvi quanto dovuto.

Scenari di performance

Investimento [€ 10.000] Premio assicurativo [€ 0]	Possibile rimborso al netto dei costi (Rendimento medio annuo)		
	1 anno	2 anni	4 anni
Scenari - Caso vita			
Scenario di stress	€ 8.732,07 (-12,68%)	€ 8.872,84 (-5,80%)	€ 8.321,88 (-4,49%)
Scenario sfavorevole	€ 9.711,25 (-2,89%)	€ 9.691,04 (-1,56%)	€ 9.718,25 (-0,71%)
Scenario moderato	€ 9.993,90 (-0,06%)	€ 10.092,33 (0,46%)	€ 10.292,12 (0,72%)
Scenario favorevole	€ 10.283,46 (2,83%)	€ 10.508,89 (2,51%)	€ 10.898,47 (2,17%)
Scenario - Caso morte			
In caso di decesso dell'Assicurato	€ 10.013,89	€ 10.112,52	€ 10.312,70

Questa tabella mostra gli importi dei possibili rimborsi nei prossimi 4 anni, in scenari diversi, ipotizzando un investimento di 10.000 Euro.

Gli scenari presentati mostrano la possibile performance dell'investimento. Possono essere confrontati con gli scenari relativi ad altre opzioni di

investimento/prodotti. Per la determinazione del possibile rimborso in caso di decesso dell'Assicurato è stata applicata la percentuale di maggiorazione più bassa.

Gli scenari presentati sono una stima della performance futura sulla base di prove relative alle variazioni passate del valore di questo investimento e non sono un indicatore esatto. Gli importi dei rimborsi varieranno a seconda della performance del mercato e del periodo di tempo per cui viene mantenuta l'opzione d'investimento/prodotto.

Lo scenario di stress indica quale potrebbe essere l'importo rimborsato in circostanze di mercato estreme e non tiene conto della situazione in cui non siamo in grado di pagarvi.

Le cifre riportate comprendono tutti i costi del prodotto in quanto tale, ma possono non comprendere tutti i costi da voi pagati al consulente o al distributore. Le cifre non tengono conto della vostra situazione fiscale personale, che può incidere anch'essa sull'importo del rimborso.

Costi specifici dell'opzione di investimento

La diminuzione del rendimento (Reduction in Yield - RIY) esprime l'impatto dei costi totali sostenuti sul possibile rendimento dell'investimento. I costi totali tengono conto dei costi una tantum, correnti e accessori. Gli importi qui riportati corrispondono ai costi cumulativi del prodotto in 3 periodi di detenzione differenti e comprendono le potenziali penali per uscita anticipata. Questi importi si basano sull'ipotesi che siano investiti Euro 10.000 nella presente opzione d'investimento. Gli importi sono stimati e potrebbero cambiare in futuro.

Andamento dei costi nel tempo

Investimento [€ 10.000]			
Scenari	In caso di disinvestimento dopo 1 anno	In caso di disinvestimento dopo 2 anni	In caso di disinvestimento dopo 4 anni
Costi totali	€ 368,94	€ 646,09	€ 1.238,82
Impatto sul rendimento (RIY) per anno	3,69%	3,17%	2,90%

Costi specifici dell'opzione di investimento

Altri costi correnti	2,63%
----------------------	-------

Periodo di detenzione raccomandato dell'opzione di investimento: 4 anni.

Scenari di performance

Investimento [€ 10.000]	Possibile rimborso al netto dei costi (Rendimento medio annuo)		
Premio assicurativo [€ 0]	1 anno	5 anni	9 anni
Scenari - Caso vita			
Scenario di stress	€ 3.818,93 (-61,81%)	€ 3.058,85 (-21,09%)	€ 1.825,13 (-17,22%)
Scenario sfavorevole	€ 8.258,13 (-17,42%)	€ 7.195,05 (-6,37%)	€ 6.927,44 (-4,00%)
Scenario moderato	€ 10.215,73 (2,16%)	€ 11.560,28 (2,94%)	€ 13.081,79 (3,03%)
Scenario favorevole	€ 12.600,81 (26,01%)	€ 18.520,15 (13,12%)	€ 24.632,20 (10,54%)
Scenario - Caso morte			
In caso di decesso dell'Assicurato	€ 10.236,16	€ 11.583,40	€ 13.107,96

Questa tabella mostra gli importi dei possibili rimborsi nei prossimi 9 anni, in scenari diversi, ipotizzando un investimento di 10.000 Euro.

Gli scenari presentati mostrano la possibile performance dell'investimento. Possono essere confrontati con gli scenari relativi ad altre opzioni di investimento/prodotti. Per la determinazione del possibile rimborso in caso di decesso dell'Assicurato è stata applicata la percentuale di maggiorazione più bassa.

Gli scenari presentati sono una stima della performance futura sulla base di prove relative alle variazioni passate del valore di questo investimento e non sono un indicatore esatto. Gli importi dei rimborsi varieranno a seconda della performance del mercato e del periodo di tempo per cui viene mantenuta l'opzione d'investimento/prodotto.

Lo scenario di stress indica quale potrebbe essere l'importo rimborsato in circostanze di mercato estreme e non tiene conto della situazione in cui non siamo in grado di pagarvi.

Le cifre riportate comprendono tutti i costi del prodotto in quanto tale, ma possono non comprendere tutti i costi da voi pagati al consulente o al distributore. Le cifre non tengono conto della vostra situazione fiscale personale, che può incidere anch'essa sull'importo del rimborso.

Costi specifici dell'opzione di investimento

La diminuzione del rendimento (Reduction in Yield - RIY) esprime l'impatto dei costi totali sostenuti sul possibile rendimento dell'investimento. I costi totali tengono conto dei costi una tantum, correnti e accessori. Gli importi qui riportati corrispondono ai costi cumulativi del prodotto in 3 periodi di detenzione differenti e comprendono le potenziali penali per uscita anticipata. Questi importi si basano sull'ipotesi che siano investiti Euro 10.000 nella presente opzione d'investimento. Gli importi sono stimati e potrebbero cambiare in futuro.

Andamento dei costi nel tempo

Investimento [€ 10.000]	Andamento dei costi nel tempo		
Scenari	In caso di disinvestimento dopo 1 anno	In caso di disinvestimento dopo 5 anni	In caso di disinvestimento dopo 9 anni
Costi totali	€ 466,18	€ 2.298,82	€ 4.899,51
Impatto sul rendimento (RIY) per anno	4,66%	3,80%	3,71%

Costi specifici dell'opzione di investimento

Altri costi correnti	3,58%
----------------------	-------

Periodo di detenzione raccomandato dell'opzione di investimento: 9 anni.

investimento/prodotti. Per la determinazione del possibile rimborso in caso di decesso dell'Assicurato è stata applicata la percentuale di maggiorazione più bassa.

Gli scenari presentati sono una stima della performance futura sulla base di prove relative alle variazioni passate del valore di questo investimento e non sono un indicatore esatto. Gli importi dei rimborsi varieranno a seconda della performance del mercato e del periodo di tempo per cui viene mantenuta l'opzione d'investimento/prodotto.

Lo scenario di stress indica quale potrebbe essere l'importo rimborsato in circostanze di mercato estreme e non tiene conto della situazione in cui non siamo in grado di pagarvi.

Le cifre riportate comprendono tutti i costi del prodotto in quanto tale, ma possono non comprendere tutti i costi da voi pagati al consulente o al distributore. Le cifre non tengono conto della vostra situazione fiscale personale, che può incidere anch'essa sull'importo del rimborso.

Costi specifici dell'opzione di investimento

La diminuzione del rendimento (Reduction in Yield - RIY) esprime l'impatto dei costi totali sostenuti sul possibile rendimento dell'investimento. I costi totali tengono conto dei costi una tantum, correnti e accessori. Gli importi qui riportati corrispondono ai costi cumulativi del prodotto in 3 periodi di detenzione differenti e comprendono le potenziali penali per uscita anticipata. Questi importi si basano sull'ipotesi che siano investiti Euro 10.000 nella presente opzione d'investimento. Gli importi sono stimati e potrebbero cambiare in futuro.

Andamento dei costi nel tempo

Investimento [€ 10.000]			
Scenari	In caso di disinvestimento dopo 1 anno	In caso di disinvestimento dopo 5 anni	In caso di disinvestimento dopo 9 anni
Costi totali	€ 475,79	€ 2.643,77	€ 6.362,00
Impatto sul rendimento (RIY) per anno	4,76%	3,87%	3,77%

Costi specifici dell'opzione di investimento

Altri costi correnti	3,65%
-----------------------------	-------

Periodo di detenzione raccomandato dell'opzione di investimento: 9 anni.

Scenari di performance

Investimento [€ 10.000]	Possibile rimborso al netto dei costi (Rendimento medio annuo)		
Premio assicurativo [€ 0]	1 anno	4 anni	7 anni
Scenari - Caso vita			
Scenario di stress	€ 6.251,78 (-37,48%)	€ 5.937,01 (-12,22%)	€ 4.825,75 (-9,89%)
Scenario sfavorevole	€ 8.934,26 (-10,66%)	€ 8.040,45 (-5,31%)	€ 7.499,94 (-4,03%)
Scenario moderato	€ 9.888,74 (-1,11%)	€ 9.843,98 (-0,39%)	€ 9.799,41 (-0,29%)
Scenario favorevole	€ 10.917,38 (9,17%)	€ 12.021,42 (4,71%)	€ 12.771,36 (3,56%)
Scenario - Caso morte			
In caso di decesso dell'Assicurato	€ 9.908,52	€ 9.863,66	€ 9.819,01

Questa tabella mostra gli importi dei possibili rimborsi nei prossimi 7 anni, in scenari diversi, ipotizzando un investimento di 10.000 Euro.

Gli scenari presentati mostrano la possibile performance dell'investimento. Possono essere confrontati con gli scenari relativi ad altre opzioni di investimento/prodotti. Per la determinazione del possibile rimborso in caso di decesso dell'Assicurato è stata applicata la percentuale di maggiorazione più bassa.

Gli scenari presentati sono una stima della performance futura sulla base di prove relative alle variazioni passate del valore di questo investimento e non sono un indicatore esatto. Gli importi dei rimborsi varieranno a seconda della performance del mercato e del periodo di tempo per cui viene mantenuta l'opzione d'investimento/prodotto.

Lo scenario di stress indica quale potrebbe essere l'importo rimborsato in circostanze di mercato estreme e non tiene conto della situazione in cui non siamo in grado di pagarvi.

Le cifre riportate comprendono tutti i costi del prodotto in quanto tale, ma possono non comprendere tutti i costi da voi pagati al consulente o al distributore. Le cifre non tengono conto della vostra situazione fiscale personale, che può incidere anch'essa sull'importo del rimborso.

Costi specifici dell'opzione di investimento

La diminuzione del rendimento (Reduction in Yield - RIY) esprime l'impatto dei costi totali sostenuti sul possibile rendimento dell'investimento. I costi totali tengono conto dei costi una tantum, correnti e accessori. Gli importi qui riportati corrispondono ai costi cumulativi del prodotto in 3 periodi di detenzione differenti e comprendono le potenziali penali per uscita anticipata. Questi importi si basano sull'ipotesi che siano investiti Euro 10.000 nella presente opzione d'investimento. Gli importi sono stimati e potrebbero cambiare in futuro.

Andamento dei costi nel tempo

Investimento [€ 10.000]	Andamento dei costi nel tempo		
Scenari	In caso di disinvestimento dopo 1 anno	In caso di disinvestimento dopo 4 anni	In caso di disinvestimento dopo 7 anni
Costi totali	€ 435,53	€ 1.491,61	€ 2.646,56
Impatto sul rendimento (RIY) per anno	4,36%	3,58%	3,46%

Costi specifici dell'opzione di investimento

Altri costi correnti	3,31%
----------------------	-------

Periodo di detenzione raccomandato dell'opzione di investimento: 7 anni.

investimento/prodotti. Per la determinazione del possibile rimborso in caso di decesso dell'Assicurato è stata applicata la percentuale di maggiorazione più bassa.

Gli scenari presentati sono una stima della performance futura sulla base di prove relative alle variazioni passate del valore di questo investimento e non sono un indicatore esatto. Gli importi dei rimborsi varieranno a seconda della performance del mercato e del periodo di tempo per cui viene mantenuta l'opzione d'investimento/prodotto.

Lo scenario di stress indica quale potrebbe essere l'importo rimborsato in circostanze di mercato estreme e non tiene conto della situazione in cui non siamo in grado di pagarvi.

Le cifre riportate comprendono tutti i costi del prodotto in quanto tale, ma possono non comprendere tutti i costi da voi pagati al consulente o al distributore. Le cifre non tengono conto della vostra situazione fiscale personale, che può incidere anch'essa sull'importo del rimborso.

Costi specifici dell'opzione di investimento

La diminuzione del rendimento (Reduction in Yield - RIY) esprime l'impatto dei costi totali sostenuti sul possibile rendimento dell'investimento. I costi totali tengono conto dei costi una tantum, correnti e accessori. Gli importi qui riportati corrispondono ai costi cumulativi del prodotto in 3 periodi di detenzione differenti e comprendono le potenziali penali per uscita anticipata. Questi importi si basano sull'ipotesi che siano investiti Euro 10.000 nella presente opzione d'investimento. Gli importi sono stimati e potrebbero cambiare in futuro.

Andamento dei costi nel tempo

Investimento [€ 10.000]			
Scenari	In caso di disinvestimento dopo 1 anno	In caso di disinvestimento dopo 3 anni	In caso di disinvestimento dopo 6 anni
Costi totali	€ 394,48	€ 1.001,61	€ 1.981,54
Impatto sul rendimento (RIY) per anno	3,94%	3,25%	3,08%

Costi specifici dell'opzione di investimento

Altri costi correnti	2,90%
-----------------------------	-------

Periodo di detenzione raccomandato dell'opzione di investimento: 6 anni.

investimento/prodotti. Per la determinazione del possibile rimborso in caso di decesso dell'Assicurato è stata applicata la percentuale di maggiorazione più bassa.

Gli scenari presentati sono una stima della performance futura sulla base di prove relative alle variazioni passate del valore di questo investimento e non sono un indicatore esatto. Gli importi dei rimborsi varieranno a seconda della performance del mercato e del periodo di tempo per cui viene mantenuta l'opzione d'investimento/prodotto.

Lo scenario di stress indica quale potrebbe essere l'importo rimborsato in circostanze di mercato estreme e non tiene conto della situazione in cui non siamo in grado di pagarvi.

Le cifre riportate comprendono tutti i costi del prodotto in quanto tale, ma possono non comprendere tutti i costi da voi pagati al consulente o al distributore. Le cifre non tengono conto della vostra situazione fiscale personale, che può incidere anch'essa sull'importo del rimborso.

Costi specifici dell'opzione di investimento

La diminuzione del rendimento (Reduction in Yield - RIY) esprime l'impatto dei costi totali sostenuti sul possibile rendimento dell'investimento. I costi totali tengono conto dei costi una tantum, correnti e accessori. Gli importi qui riportati corrispondono ai costi cumulativi del prodotto in 3 periodi di detenzione differenti e comprendono le potenziali penali per uscita anticipata. Questi importi si basano sull'ipotesi che siano investiti Euro 10.000 nella presente opzione d'investimento. Gli importi sono stimati e potrebbero cambiare in futuro.

Andamento dei costi nel tempo

Investimento [€ 10.000]			
Scenari	In caso di disinvestimento dopo 1 anno	In caso di disinvestimento dopo 3 anni	In caso di disinvestimento dopo 5 anni
Costi totali	€ 357,93	€ 874,25	€ 1.439,26
Impatto sul rendimento (RIY) per anno	3,58%	2,79%	2,63%

Costi specifici dell'opzione di investimento

Altri costi correnti	2,39%
-----------------------------	-------

Periodo di detenzione raccomandato dell'opzione di investimento: 5 anni.

bassa.

Gli scenari presentati sono una stima della performance futura sulla base di prove relative alle variazioni passate del valore di questo investimento e non sono un indicatore esatto. Gli importi dei rimborsi varieranno a seconda della performance del mercato e del periodo di tempo per cui viene mantenuta l'opzione d'investimento/prodotto.

Lo scenario di stress indica quale potrebbe essere l'importo rimborsato in circostanze di mercato estreme e non tiene conto della situazione in cui non siamo in grado di pagarvi.

Le cifre riportate comprendono tutti i costi del prodotto in quanto tale, ma possono non comprendere tutti i costi da voi pagati al consulente o al distributore. Le cifre non tengono conto della vostra situazione fiscale personale, che può incidere anch'essa sull'importo del rimborso.

Costi specifici dell'opzione di investimento

La diminuzione del rendimento (Reduction in Yield - RIY) esprime l'impatto dei costi totali sostenuti sul possibile rendimento dell'investimento. I costi totali tengono conto dei costi una tantum, correnti e accessori. Gli importi qui riportati corrispondono ai costi cumulativi del prodotto in 3 periodi di detenzione differenti e comprendono le potenziali penali per uscita anticipata. Questi importi si basano sull'ipotesi che siano investiti Euro 10.000 nella presente opzione d'investimento. Gli importi sono stimati e potrebbero cambiare in futuro.

Andamento dei costi nel tempo

Investimento [€ 10.000]			
Scenari	In caso di disinvestimento dopo 1 anno	In caso di disinvestimento dopo 2 anni	In caso di disinvestimento dopo 4 anni
Costi totali	€ 340,24	€ 568,72	€ 1.041,53
Impatto sul rendimento (RIY) per anno	3,40%	2,82%	2,53%

Costi specifici dell'opzione di investimento

Altri costi correnti	2,23%
----------------------	-------

Periodo di detenzione raccomandato dell'opzione di investimento: 4 anni.

bassa.

Gli scenari presentati sono una stima della performance futura sulla base di prove relative alle variazioni passate del valore di questo investimento e non sono un indicatore esatto. Gli importi dei rimborsi varieranno a seconda della performance del mercato e del periodo di tempo per cui viene mantenuta l'opzione d'investimento/prodotto.

Lo scenario di stress indica quale potrebbe essere l'importo rimborsato in circostanze di mercato estreme e non tiene conto della situazione in cui non siamo in grado di pagarvi.

Le cifre riportate comprendono tutti i costi del prodotto in quanto tale, ma possono non comprendere tutti i costi da voi pagati al consulente o al distributore. Le cifre non tengono conto della vostra situazione fiscale personale, che può incidere anch'essa sull'importo del rimborso.

Costi specifici dell'opzione di investimento

La diminuzione del rendimento (Reduction in Yield - RIY) esprime l'impatto dei costi totali sostenuti sul possibile rendimento dell'investimento. I costi totali tengono conto dei costi una tantum, correnti e accessori. Gli importi qui riportati corrispondono ai costi cumulativi del prodotto in 3 periodi di detenzione differenti e comprendono le potenziali penali per uscita anticipata. Questi importi si basano sull'ipotesi che siano investiti Euro 10.000 nella presente opzione d'investimento. Gli importi sono stimati e potrebbero cambiare in futuro.

Andamento dei costi nel tempo

Investimento [€ 10.000]			
Scenari	In caso di disinvestimento dopo 1 anno	In caso di disinvestimento dopo 3 anni	In caso di disinvestimento dopo 5 anni
Costi totali	€ 335,17	€ 790,14	€ 1.270,77
Impatto sul rendimento (RIY) per anno	3,35%	2,57%	2,41%

Costi specifici dell'opzione di investimento

Altri costi correnti	2,17%
----------------------	-------

Periodo di detenzione raccomandato dell'opzione di investimento: 5 anni.

Documento contenente le informazioni chiave - ALLEGATO

Prodotto: AVIVA MULTIRAMO SPRINT (TARIFFE U01T - U01U - U01V - U01W)

Di seguito vengono riportate le caratteristiche dell'opzione di investimento sottostante il prodotto in relazione a: obiettivi dell'investimento, Investitori di riferimento, indicatore di rischio, scenari di performance, costi totali, impatto annuale sul rendimento (RIY) nonché il periodo di detenzione raccomandato. L'opzione di investimento rappresenta la scelta di investire il 100% del capitale nella singola opzione.

Opzione di investimento: ETF Amundi Barclays US Corporate BBB

ISIN: LU1525418726

Codice interno: 706

Emittente: Amundi Index Solutions

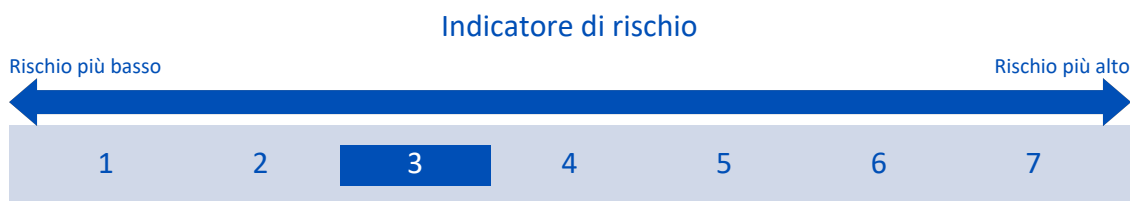
Combinazione Aviva di appartenenza: ETF OBBLIGAZIONARIO

Data di realizzazione del documento: 16/07/2018

Obiettivi dell'opzione di investimento: Al fine di conseguire l'obiettivo di replica del proprio Benchmark, l'OICR investirà direttamente nei titoli compresi nell'indice, ovvero titoli obbligazionari a tasso fisso quotati e denominati in dollari statunitensi, con una scadenza compresa tra 1 e 5 anni.

Investitori al dettaglio di riferimento dell'opzione di investimento: il Fondo Esterno è rivolto ai clienti aventi una buona conoscenza e/o esperienza dei mercati finanziari e assicurativi e una media tolleranza al rischio finanziario, i quali intendono investire il proprio capitale nel medio periodo accettando i possibili rischi di perdita connessi all'investimento finanziario.

Quali sono i rischi e qual è il potenziale rendimento?



L'indicatore di rischio presuppone che l'opzione d'investimento sia mantenuta per 5 anni. Il rischio effettivo può variare in misura significativa in caso di disinvestimento in una fase iniziale e la somma rimborsata potrebbe essere minore. Può non essere possibile disinvestire anticipatamente. Potrebbe essere necessario sostenere notevoli costi supplementari per disinvestire anticipatamente.

L'indicatore di rischio è un'indicazione orientativa del livello di rischio di questa opzione di investimento rispetto ad altre opzioni. Esso esprime la probabilità che il prodotto subisca perdite monetarie a causa di movimenti sul mercato o a causa della nostra incapacità di pagarvi quanto dovuto.

Abbiamo classificato questa opzione di investimento al livello 3 su 7 che corrisponde alla classe di rischio medio-bassa. Ciò significa che le perdite potenziali dovute alla performance futura del prodotto sono classificate nel livello medio-basso e che è molto improbabile che le cattive condizioni di mercato influenzino la capacità di Aviva Life S.p.A. di pagarvi quanto dovuto.

Scenari di performance

Investimento [€ 10.000]	Possibile rimborso al netto dei costi (Rendimento medio annuo)		
Premio assicurativo [€ 0]	1 anno	3 anni	5 anni
Scenari - Caso vita			
Scenario di stress	€ 5.223,04 (-47,77%)	€ 7.084,25 (-10,85%)	€ 6.237,01 (-9,01%)
Scenario sfavorevole	€ 9.151,86 (-8,48%)	€ 8.707,08 (-4,51%)	€ 8.455,70 (-3,30%)
Scenario moderato	€ 9.926,61 (-0,73%)	€ 10.079,69 (0,26%)	€ 10.235,13 (0,47%)
Scenario favorevole	€ 10.882,84 (8,83%)	€ 11.794,28 (5,66%)	€ 12.522,36 (4,60%)
Scenario - Caso morte			
In caso di decesso dell'Assicurato	€ 9.952,94	€ 10.106,42	€ 10.262,27

Questa tabella mostra gli importi dei possibili rimborsi nei prossimi 5 anni, in scenari diversi, ipotizzando un investimento di 10.000 Euro.

Gli scenari presentati mostrano la possibile performance dell'investimento. Possono essere confrontati con gli scenari relativi ad altre opzioni di investimento/prodotti. Per la determinazione del possibile rimborso in caso di decesso dell'Assicurato è stata applicata la percentuale di maggiorazione più

bassa.

Gli scenari presentati sono una stima della performance futura sulla base di prove relative alle variazioni passate del valore di questo investimento e non sono un indicatore esatto. Gli importi dei rimborsi varieranno a seconda della performance del mercato e del periodo di tempo per cui viene mantenuta l'opzione d'investimento/prodotto.

Lo scenario di stress indica quale potrebbe essere l'importo rimborsato in circostanze di mercato estreme e non tiene conto della situazione in cui non siamo in grado di pagarvi.

Le cifre riportate comprendono tutti i costi del prodotto in quanto tale, ma possono non comprendere tutti i costi da voi pagati al consulente o al distributore. Le cifre non tengono conto della vostra situazione fiscale personale, che può incidere anch'essa sull'importo del rimborso.

Costi specifici dell'opzione di investimento

La diminuzione del rendimento (Reduction in Yield - RIY) esprime l'impatto dei costi totali sostenuti sul possibile rendimento dell'investimento. I costi totali tengono conto dei costi una tantum, correnti e accessori. Gli importi qui riportati corrispondono ai costi cumulativi del prodotto in 3 periodi di detenzione differenti e comprendono le potenziali penali per uscita anticipata. Questi importi si basano sull'ipotesi che siano investiti Euro 10.000 nella presente opzione d'investimento. Gli importi sono stimati e potrebbero cambiare in futuro.

Andamento dei costi nel tempo

Investimento [€ 10.000]			
Scenari	In caso di disinvestimento dopo 1 anno	In caso di disinvestimento dopo 3 anni	In caso di disinvestimento dopo 5 anni
Costi totali	€ 345,52	€ 829,88	€ 1.351,44
Impatto sul rendimento (RIY) per anno	3,46%	2,68%	2,52%

Costi specifici dell'opzione di investimento

Altri costi correnti	2,28%
----------------------	-------

Periodo di detenzione raccomandato dell'opzione di investimento: 5 anni.

investimento/prodotti. Per la determinazione del possibile rimborso in caso di decesso dell'Assicurato è stata applicata la percentuale di maggiorazione più bassa.

Gli scenari presentati sono una stima della performance futura sulla base di prove relative alle variazioni passate del valore di questo investimento e non sono un indicatore esatto. Gli importi dei rimborsi varieranno a seconda della performance del mercato e del periodo di tempo per cui viene mantenuta l'opzione d'investimento/prodotto.

Lo scenario di stress indica quale potrebbe essere l'importo rimborsato in circostanze di mercato estreme e non tiene conto della situazione in cui non siamo in grado di pagarvi.

Le cifre riportate comprendono tutti i costi del prodotto in quanto tale, ma possono non comprendere tutti i costi da voi pagati al consulente o al distributore. Le cifre non tengono conto della vostra situazione fiscale personale, che può incidere anch'essa sull'importo del rimborso.

Costi specifici dell'opzione di investimento

La diminuzione del rendimento (Reduction in Yield - RIY) esprime l'impatto dei costi totali sostenuti sul possibile rendimento dell'investimento. I costi totali tengono conto dei costi una tantum, correnti e accessori. Gli importi qui riportati corrispondono ai costi cumulativi del prodotto in 3 periodi di detenzione differenti e comprendono le potenziali penali per uscita anticipata. Questi importi si basano sull'ipotesi che siano investiti Euro 10.000 nella presente opzione d'investimento. Gli importi sono stimati e potrebbero cambiare in futuro.

Andamento dei costi nel tempo

Investimento [€ 10.000]			
Scenari	In caso di disinvestimento dopo 1 anno	In caso di disinvestimento dopo 4 anni	In caso di disinvestimento dopo 8 anni
Costi totali	€ 445,08	€ 1.528,54	€ 3.230,91
Impatto sul rendimento (RIY) per anno	4,45%	3,57%	3,42%

Costi specifici dell'opzione di investimento

Altri costi correnti	3,27%
----------------------	-------

Periodo di detenzione raccomandato dell'opzione di investimento: 8 anni.

bassa.

Gli scenari presentati sono una stima della performance futura sulla base di prove relative alle variazioni passate del valore di questo investimento e non sono un indicatore esatto. Gli importi dei rimborsi varieranno a seconda della performance del mercato e del periodo di tempo per cui viene mantenuta l'opzione d'investimento/prodotto.

Lo scenario di stress indica quale potrebbe essere l'importo rimborsato in circostanze di mercato estreme e non tiene conto della situazione in cui non siamo in grado di pagarvi.

Le cifre riportate comprendono tutti i costi del prodotto in quanto tale, ma possono non comprendere tutti i costi da voi pagati al consulente o al distributore. Le cifre non tengono conto della vostra situazione fiscale personale, che può incidere anch'essa sull'importo del rimborso.

Costi specifici dell'opzione di investimento

La diminuzione del rendimento (Reduction in Yield - RIY) esprime l'impatto dei costi totali sostenuti sul possibile rendimento dell'investimento. I costi totali tengono conto dei costi una tantum, correnti e accessori. Gli importi qui riportati corrispondono ai costi cumulativi del prodotto in 3 periodi di detenzione differenti e comprendono le potenziali penali per uscita anticipata. Questi importi si basano sull'ipotesi che siano investiti Euro 10.000 nella presente opzione d'investimento. Gli importi sono stimati e potrebbero cambiare in futuro.

Andamento dei costi nel tempo

Investimento [€ 10.000]			
Scenari	In caso di disinvestimento dopo 1 anno	In caso di disinvestimento dopo 5 anni	In caso di disinvestimento dopo 9 anni
Costi totali	€ 432,34	€ 2.156,03	€ 4.870,52
Impatto sul rendimento (RIY) per anno	4,32%	3,34%	3,23%

Costi specifici dell'opzione di investimento

Altri costi correnti	3,09%
----------------------	-------

Periodo di detenzione raccomandato dell'opzione di investimento: 9 anni.

investimento/prodotti. Per la determinazione del possibile rimborso in caso di decesso dell'Assicurato è stata applicata la percentuale di maggiorazione più bassa.

Gli scenari presentati sono una stima della performance futura sulla base di prove relative alle variazioni passate del valore di questo investimento e non sono un indicatore esatto. Gli importi dei rimborsi varieranno a seconda della performance del mercato e del periodo di tempo per cui viene mantenuta l'opzione d'investimento/prodotto.

Lo scenario di stress indica quale potrebbe essere l'importo rimborsato in circostanze di mercato estreme e non tiene conto della situazione in cui non siamo in grado di pagarvi.

Le cifre riportate comprendono tutti i costi del prodotto in quanto tale, ma possono non comprendere tutti i costi da voi pagati al consulente o al distributore. Le cifre non tengono conto della vostra situazione fiscale personale, che può incidere anch'essa sull'importo del rimborso.

Costi specifici dell'opzione di investimento

La diminuzione del rendimento (Reduction in Yield - RIY) esprime l'impatto dei costi totali sostenuti sul possibile rendimento dell'investimento. I costi totali tengono conto dei costi una tantum, correnti e accessori. Gli importi qui riportati corrispondono ai costi cumulativi del prodotto in 3 periodi di detenzione differenti e comprendono le potenziali penali per uscita anticipata. Questi importi si basano sull'ipotesi che siano investiti Euro 10.000 nella presente opzione d'investimento. Gli importi sono stimati e potrebbero cambiare in futuro.

Andamento dei costi nel tempo

Investimento [€ 10.000]			
Scenari	In caso di disinvestimento dopo 1 anno	In caso di disinvestimento dopo 5 anni	In caso di disinvestimento dopo 9 anni
Costi totali	€ 455,27	€ 2.599,65	€ 6.691,17
Impatto sul rendimento (RIY) per anno	4,55%	3,54%	3,42%

Costi specifici dell'opzione di investimento

Altri costi correnti	3,28%
-----------------------------	-------

Periodo di detenzione raccomandato dell'opzione di investimento: 9 anni.

bassa.

Gli scenari presentati sono una stima della performance futura sulla base di prove relative alle variazioni passate del valore di questo investimento e non sono un indicatore esatto. Gli importi dei rimborsi varieranno a seconda della performance del mercato e del periodo di tempo per cui viene mantenuta l'opzione d'investimento/prodotto.

Lo scenario di stress indica quale potrebbe essere l'importo rimborsato in circostanze di mercato estreme e non tiene conto della situazione in cui non siamo in grado di pagarvi.

Le cifre riportate comprendono tutti i costi del prodotto in quanto tale, ma possono non comprendere tutti i costi da voi pagati al consulente o al distributore. Le cifre non tengono conto della vostra situazione fiscale personale, che può incidere anch'essa sull'importo del rimborso.

Costi specifici dell'opzione di investimento

La diminuzione del rendimento (Reduction in Yield - RIY) esprime l'impatto dei costi totali sostenuti sul possibile rendimento dell'investimento. I costi totali tengono conto dei costi una tantum, correnti e accessori. Gli importi qui riportati corrispondono ai costi cumulativi del prodotto in 3 periodi di detenzione differenti e comprendono le potenziali penali per uscita anticipata. Questi importi si basano sull'ipotesi che siano investiti Euro 10.000 nella presente opzione d'investimento. Gli importi sono stimati e potrebbero cambiare in futuro.

Andamento dei costi nel tempo

Investimento [€ 10.000]				
Scenari	In caso di disinvestimento dopo 1 anno	In caso di disinvestimento dopo 5 anni	In caso di disinvestimento dopo 10 anni	
Costi totali	€ 430,48	€ 1.956,85	€ 4.621,18	
Impatto sul rendimento (RIY) per anno	4,30%	3,34%	3,22%	

Costi specifici dell'opzione di investimento

Altri costi correnti	3,10%
----------------------	-------

Periodo di detenzione raccomandato dell'opzione di investimento: 10 anni.

Documento contenente le informazioni chiave - ALLEGATO

Prodotto: AVIVA MULTIRAMO SPRINT (TARIFFE U01T - U01U - U01V - U01W)

Di seguito vengono riportate le caratteristiche dell'opzione di investimento sottostante il prodotto in relazione a: obiettivi dell'investimento, Investitori di riferimento, indicatore di rischio, scenari di performance, costi totali, impatto annuale sul rendimento (RIY) nonché il periodo di detenzione raccomandato. L'opzione di investimento rappresenta la scelta di investire il 100% del capitale nella singola opzione.

Opzione di investimento: ETF Ishares FTSE Small Cap Italia

ISIN: IE00BF5LJ058

Codice interno: 711

Emittente: iShares VII

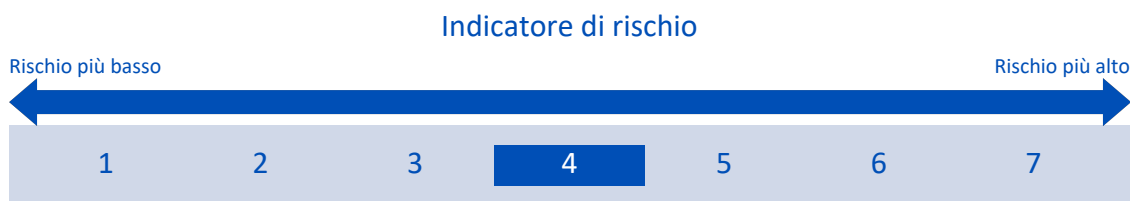
Combinazione Aviva di appartenenza: ETF AZIONARIO

Data di realizzazione del documento: 16/07/2018

Obiettivi dell'opzione di investimento: Al fine di conseguire l'obiettivo di replica del proprio Benchmark, l'OICR investirà direttamente nei titoli compresi nell'indice, ovvero azioni quotate nei mercati regolamentati italiani. La valuta di riferimento del portafoglio è l'euro.

Investitori al dettaglio di riferimento dell'opzione di investimento: il Fondo Esterno è rivolto ai clienti aventi una buona conoscenza e/o esperienza dei mercati finanziari e assicurativi e una media tolleranza al rischio finanziario, i quali intendono investire il proprio capitale nel medio periodo accettando i possibili rischi di perdita connessi all'investimento finanziario.

Quali sono i rischi e qual è il potenziale rendimento?



L'indicatore di rischio presuppone che l'opzione d'investimento sia mantenuta per 9 anni. Il rischio effettivo può variare in misura significativa in caso di disinvestimento in una fase iniziale e la somma rimborsata potrebbe essere minore. Può non essere possibile disinvestire anticipatamente. Potrebbe essere necessario sostenere notevoli costi supplementari per disinvestire anticipatamente.

L'indicatore di rischio è un'indicazione orientativa del livello di rischio di questa opzione di investimento rispetto ad altre opzioni. Esso esprime la probabilità che il prodotto subisca perdite monetarie a causa di movimenti sul mercato o a causa della nostra incapacità di pagarvi quanto dovuto.

Abbiamo classificato questa opzione di investimento al livello 4 su 7 che corrisponde alla classe di rischio media. Ciò significa che le perdite potenziali dovute alla performance futura del prodotto sono classificate nel livello medio e che è molto improbabile che le cattive condizioni di mercato influenzino la capacità di Aviva Life S.p.A. di pagarvi quanto dovuto.

Scenari di performance

Investimento [€ 10.000] Premio assicurativo [€ 0]	Possibile rimborso al netto dei costi (Rendimento medio annuo)		
	1 anno	5 anni	9 anni
Scenari - Caso vita			
Scenario di stress	€ 4.070,98 (-59,29%)	€ 3.828,37 (-17,47%)	€ 2.496,31 (-14,29%)
Scenario sfavorevole	€ 8.947,50 (-10,52%)	€ 9.666,57 (-0,68%)	€ 11.323,23 (1,39%)
Scenario moderato	€ 10.636,51 (6,37%)	€ 14.199,65 (7,26%)	€ 18.956,39 (7,36%)
Scenario favorevole	€ 12.593,22 (25,93%)	€ 20.774,12 (15,75%)	€ 31.606,85 (13,64%)
Scenario - Caso morte			
In caso di decesso dell'Assicurato	€ 10.664,72	€ 14.237,30	€ 19.006,66

Questa tabella mostra gli importi dei possibili rimborsi nei prossimi 9 anni, in scenari diversi, ipotizzando un investimento di 10.000 Euro.

Gli scenari presentati mostrano la possibile performance dell'investimento. Possono essere confrontati con gli scenari relativi ad altre opzioni di investimento/prodotti. Per la determinazione del possibile rimborso in caso di decesso dell'Assicurato è stata applicata la percentuale di maggiorazione più

bassa.

Gli scenari presentati sono una stima della performance futura sulla base di prove relative alle variazioni passate del valore di questo investimento e non sono un indicatore esatto. Gli importi dei rimborsi varieranno a seconda della performance del mercato e del periodo di tempo per cui viene mantenuta l'opzione d'investimento/prodotto.

Lo scenario di stress indica quale potrebbe essere l'importo rimborsato in circostanze di mercato estreme e non tiene conto della situazione in cui non siamo in grado di pagarvi.

Le cifre riportate comprendono tutti i costi del prodotto in quanto tale, ma possono non comprendere tutti i costi da voi pagati al consulente o al distributore. Le cifre non tengono conto della vostra situazione fiscale personale, che può incidere anch'essa sull'importo del rimborso.

Costi specifici dell'opzione di investimento

La diminuzione del rendimento (Reduction in Yield - RIY) esprime l'impatto dei costi totali sostenuti sul possibile rendimento dell'investimento. I costi totali tengono conto dei costi una tantum, correnti e accessori. Gli importi qui riportati corrispondono ai costi cumulativi del prodotto in 3 periodi di detenzione differenti e comprendono le potenziali penali per uscita anticipata. Questi importi si basano sull'ipotesi che siano investiti Euro 10.000 nella presente opzione d'investimento. Gli importi sono stimati e potrebbero cambiare in futuro.

Andamento dei costi nel tempo

Investimento [€ 10.000]			
Scenari	In caso di disinvestimento dopo 1 anno	In caso di disinvestimento dopo 5 anni	In caso di disinvestimento dopo 9 anni
Costi totali	€ 449,49	€ 2.462,76	€ 6.087,42
Impatto sul rendimento (RIY) per anno	4,49%	3,49%	3,37%

Costi specifici dell'opzione di investimento

Altri costi correnti	3,23%
----------------------	-------

Periodo di detenzione raccomandato dell'opzione di investimento: 9 anni.

Documento contenente le informazioni chiave - ALLEGATO

Prodotto: AVIVA MULTIRAMO SPRINT (TARIFFE U01T - U01U - U01V - U01W)

Di seguito vengono riportate le caratteristiche dell'opzione di investimento sottostante il prodotto in relazione a: obiettivi dell'investimento, Investitori di riferimento, indicatore di rischio, scenari di performance, costi totali, impatto annuale sul rendimento (RIY) nonché il periodo di detenzione raccomandato. L'opzione di investimento rappresenta la scelta di investire il 100% del capitale nella singola opzione.

Opzione di investimento: ETF Ishares MSCI Emerging Markets

ISIN: IE00BKM4GZ66

Codice interno: 712

Emittente: iShares

Combinazione Aviva di appartenenza: ETF AZIONARIO

Data di realizzazione del documento: 16/07/2018

Obiettivi dell'opzione di investimento: Al fine di conseguire l'obiettivo di replica del proprio Benchmark, l'OICR investirà direttamente nei titoli compresi nell'indice, ovvero azioni quotate nei mercati regolamentati dei paesi in via di sviluppo. Al fine di ottenere esposizione ad alcuni titoli dei mercati emergenti costitutivi dell'indice di riferimento, l'OICR può investire in titoli equiparati ad azioni, come American Depositary Receipts (ADR) e Global Depositary Receipts (GDR). La valuta di riferimento del portafoglio è il dollaro statunitense.

Investitori al dettaglio di riferimento dell'opzione di investimento: il Fondo Esterno è rivolto ai clienti aventi una buona conoscenza e/o esperienza dei mercati finanziari e assicurativi e una media tolleranza al rischio finanziario, i quali intendono investire il proprio capitale nel medio periodo accettando i possibili rischi di perdita connessi all'investimento finanziario.

Quali sono i rischi e qual è il potenziale rendimento?

Indicatore di rischio



L'indicatore di rischio presuppone che l'opzione d'investimento sia mantenuta per 9 anni. Il rischio effettivo può variare in misura significativa in caso di disinvestimento in una fase iniziale e la somma rimborsata potrebbe essere minore. Può non essere possibile disinvestire anticipatamente. Potrebbe essere necessario sostenere notevoli costi supplementari per disinvestire anticipatamente.

L'indicatore di rischio è un'indicazione orientativa del livello di rischio di questa opzione di investimento rispetto ad altre opzioni. Esso esprime la probabilità che il prodotto subisca perdite monetarie a causa di movimenti sul mercato o a causa della nostra incapacità di pagarvi quanto dovuto.

Abbiamo classificato questa opzione di investimento al livello 4 su 7 che corrisponde alla classe di rischio media. Ciò significa che le perdite potenziali dovute alla performance futura del prodotto sono classificate nel livello medio e che è molto improbabile che le cattive condizioni di mercato influenzino la capacità di Aviva Life S.p.A. di pagarvi quanto dovuto.

Scenari di performance

Investimento [€ 10.000]	Possibile rimborso al netto dei costi (Rendimento medio annuo)		
Premio assicurativo [€ 0]	1 anno	5 anni	9 anni
Scenari - Caso vita			
Scenario di stress	€ 2.504,40 (-74,96%)	€ 2.784,70 (-22,56%)	€ 1.572,10 (-18,58%)
Scenario sfavorevole	€ 8.020,31 (-19,80%)	€ 6.477,44 (-8,32%)	€ 5.818,75 (-5,84%)
Scenario moderato	€ 10.049,43 (0,49%)	€ 10.721,45 (1,40%)	€ 11.438,40 (1,50%)
Scenario favorevole	€ 12.571,01 (25,71%)	€ 17.716,67 (12,12%)	€ 22.448,09 (9,40%)
Scenario - Caso morte			
In caso di decesso dell'Assicurato	€ 10.076,08	€ 10.749,88	€ 11.468,73

Questa tabella mostra gli importi dei possibili rimborsi nei prossimi 9 anni, in scenari diversi, ipotizzando un investimento di 10.000 Euro.

Gli scenari presentati mostrano la possibile performance dell'investimento. Possono essere confrontati con gli scenari relativi ad altre opzioni di investimento/prodotti. Per la determinazione del possibile rimborso in caso di decesso dell'Assicurato è stata applicata la percentuale di maggiorazione più bassa.

Gli scenari presentati sono una stima della performance futura sulla base di prove relative alle variazioni passate del valore di questo investimento e non sono un indicatore esatto. Gli importi dei rimborsi varieranno a seconda della performance del mercato e del periodo di tempo per cui viene mantenuta l'opzione d'investimento/prodotto.

Lo scenario di stress indica quale potrebbe essere l'importo rimborsato in circostanze di mercato estreme e non tiene conto della situazione in cui non siamo in grado di pagarvi.

Le cifre riportate comprendono tutti i costi del prodotto in quanto tale, ma possono non comprendere tutti i costi da voi pagati al consulente o al distributore. Le cifre non tengono conto della vostra situazione fiscale personale, che può incidere anch'essa sull'importo del rimborso.

Costi specifici dell'opzione di investimento

La diminuzione del rendimento (Reduction in Yield - RIY) esprime l'impatto dei costi totali sostenuti sul possibile rendimento dell'investimento. I costi totali tengono conto dei costi una tantum, correnti e accessori. Gli importi qui riportati corrispondono ai costi cumulativi del prodotto in 3 periodi di detenzione differenti e comprendono le potenziali penali per uscita anticipata. Questi importi si basano sull'ipotesi che siano investiti Euro 10.000 nella presente opzione d'investimento. Gli importi sono stimati e potrebbero cambiare in futuro.

Andamento dei costi nel tempo

Investimento [€ 10.000]			
Scenari	In caso di disinvestimento dopo 1 anno	In caso di disinvestimento dopo 5 anni	In caso di disinvestimento dopo 9 anni
Costi totali	€ 418,50	€ 1.822,32	€ 3.592,85
Impatto sul rendimento (RIY) per anno	4,19%	3,23%	3,13%

Costi specifici dell'opzione di investimento

Altri costi correnti	2,99%
-----------------------------	-------

Periodo di detenzione raccomandato dell'opzione di investimento: 9 anni.

Documento contenente le informazioni chiave - ALLEGATO

Prodotto: AVIVA MULTIRAMO SPRINT (TARIFFE U01T - U01U - U01V - U01W)

Di seguito vengono riportate le caratteristiche dell'opzione di investimento sottostante il prodotto in relazione a: obiettivi dell'investimento, Investitori di riferimento, indicatore di rischio, scenari di performance, costi totali, impatto annuale sul rendimento (RIY) nonché il periodo di detenzione raccomandato. L'opzione di investimento rappresenta la scelta di investire il 100% del capitale nella singola opzione.

Opzione di investimento: ETF Ishares MSCI Europe Value

ISIN: IE00BQN1K901

Codice interno: 713

Emittente: iShares IV

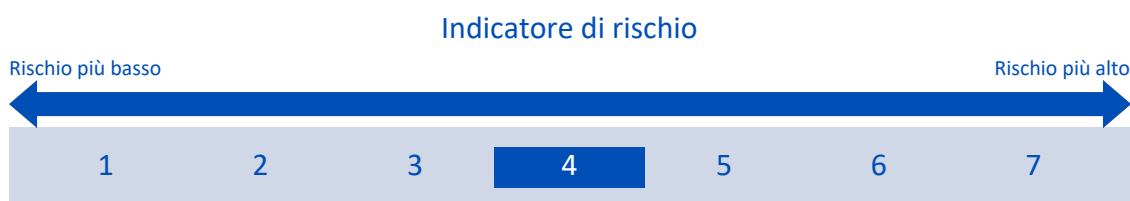
Combinazione Aviva di appartenenza: ETF AZIONARIO

Data di realizzazione del documento: 16/07/2018

Obiettivi dell'opzione di investimento: Al fine di conseguire l'obiettivo di replica del proprio Benchmark, l'OICR investirà direttamente nei titoli compresi nell'indice, ovvero azioni quotate nei mercati regolamentati europei. La valuta di riferimento del portafoglio è l'euro.

Investitori al dettaglio di riferimento dell'opzione di investimento: il Fondo Esterno è rivolto ai clienti aventi una buona conoscenza e/o esperienza dei mercati finanziari e assicurativi e una media tolleranza al rischio finanziario, i quali intendono investire il proprio capitale nel medio periodo accettando i possibili rischi di perdita connessi all'investimento finanziario.

Quali sono i rischi e qual è il potenziale rendimento?



L'indicatore di rischio presuppone che l'opzione d'investimento sia mantenuta per 9 anni. Il rischio effettivo può variare in misura significativa in caso di disinvestimento in una fase iniziale e la somma rimborsata potrebbe essere minore. Può non essere possibile disinvestire anticipatamente. Potrebbe essere necessario sostenere notevoli costi supplementari per disinvestire anticipatamente.

L'indicatore di rischio è un'indicazione orientativa del livello di rischio di questa opzione di investimento rispetto ad altre opzioni. Esso esprime la probabilità che il prodotto subisca perdite monetarie a causa di movimenti sul mercato o a causa della nostra incapacità di pagarvi quanto dovuto.

Abbiamo classificato questa opzione di investimento al livello 4 su 7 che corrisponde alla classe di rischio media. Ciò significa che le perdite potenziali dovute alla performance futura del prodotto sono classificate nel livello medio e che è molto improbabile che le cattive condizioni di mercato influenzino la capacità di Aviva Life S.p.A. di pagarvi quanto dovuto.

Scenari di performance

Investimento [€ 10.000]	Possibile rimborso al netto dei costi (Rendimento medio annuo)		
Premio assicurativo [€ 0]	1 anno	5 anni	9 anni
Scenari - Caso vita			
Scenario di stress	€ 3.373,23 (-66,27%)	€ 2.561,05 (-23,85%)	€ 1.392,18 (-19,67%)
Scenario sfavorevole	€ 8.226,72 (-17,73%)	€ 6.995,94 (-6,90%)	€ 6.558,38 (-4,58%)
Scenario moderato	€ 10.127,87 (1,28%)	€ 11.114,46 (2,14%)	€ 12.197,15 (2,23%)
Scenario favorevole	€ 12.418,34 (24,18%)	€ 17.586,73 (11,95%)	€ 22.593,05 (9,48%)
Scenario - Caso morte			
In caso di decesso dell'Assicurato	€ 10.154,72	€ 11.143,93	€ 12.229,50

Questa tabella mostra gli importi dei possibili rimborsi nei prossimi 9 anni, in scenari diversi, ipotizzando un investimento di 10.000 Euro.

Gli scenari presentati mostrano la possibile performance dell'investimento. Possono essere confrontati con gli scenari relativi ad altre opzioni di investimento/prodotti. Per la determinazione del possibile rimborso in caso di decesso dell'Assicurato è stata applicata la percentuale di maggiorazione più

bassa.

Gli scenari presentati sono una stima della performance futura sulla base di prove relative alle variazioni passate del valore di questo investimento e non sono un indicatore esatto. Gli importi dei rimborsi varieranno a seconda della performance del mercato e del periodo di tempo per cui viene mantenuta l'opzione d'investimento/prodotto.

Lo scenario di stress indica quale potrebbe essere l'importo rimborsato in circostanze di mercato estreme e non tiene conto della situazione in cui non siamo in grado di pagarvi.

Le cifre riportate comprendono tutti i costi del prodotto in quanto tale, ma possono non comprendere tutti i costi da voi pagati al consulente o al distributore. Le cifre non tengono conto della vostra situazione fiscale personale, che può incidere anch'essa sull'importo del rimborso.

Costi specifici dell'opzione di investimento

La diminuzione del rendimento (Reduction in Yield - RIY) esprime l'impatto dei costi totali sostenuti sul possibile rendimento dell'investimento. I costi totali tengono conto dei costi una tantum, correnti e accessori. Gli importi qui riportati corrispondono ai costi cumulativi del prodotto in 3 periodi di detenzione differenti e comprendono le potenziali penali per uscita anticipata. Questi importi si basano sull'ipotesi che siano investiti Euro 10.000 nella presente opzione d'investimento. Gli importi sono stimati e potrebbero cambiare in futuro.

Andamento dei costi nel tempo

Investimento [€ 10.000]			
Scenari	In caso di disinvestimento dopo 1 anno	In caso di disinvestimento dopo 5 anni	In caso di disinvestimento dopo 9 anni
Costi totali	€ 421,57	€ 1.888,01	€ 3.828,73
Impatto sul rendimento (RIY) per anno	4,22%	3,26%	3,15%

Costi specifici dell'opzione di investimento

Altri costi correnti	3,01%
----------------------	-------

Periodo di detenzione raccomandato dell'opzione di investimento: 9 anni.

bassa.

Gli scenari presentati sono una stima della performance futura sulla base di prove relative alle variazioni passate del valore di questo investimento e non sono un indicatore esatto. Gli importi dei rimborsi varieranno a seconda della performance del mercato e del periodo di tempo per cui viene mantenuta l'opzione d'investimento/prodotto.

Lo scenario di stress indica quale potrebbe essere l'importo rimborsato in circostanze di mercato estreme e non tiene conto della situazione in cui non siamo in grado di pagarvi.

Le cifre riportate comprendono tutti i costi del prodotto in quanto tale, ma possono non comprendere tutti i costi da voi pagati al consulente o al distributore. Le cifre non tengono conto della vostra situazione fiscale personale, che può incidere anch'essa sull'importo del rimborso.

Costi specifici dell'opzione di investimento

La diminuzione del rendimento (Reduction in Yield - RIY) esprime l'impatto dei costi totali sostenuti sul possibile rendimento dell'investimento. I costi totali tengono conto dei costi una tantum, correnti e accessori. Gli importi qui riportati corrispondono ai costi cumulativi del prodotto in 3 periodi di detenzione differenti e comprendono le potenziali penali per uscita anticipata. Questi importi si basano sull'ipotesi che siano investiti Euro 10.000 nella presente opzione d'investimento. Gli importi sono stimati e potrebbero cambiare in futuro.

Andamento dei costi nel tempo

Investimento [€ 10.000]			
Scenari	In caso di disinvestimento dopo 1 anno	In caso di disinvestimento dopo 5 anni	In caso di disinvestimento dopo 9 anni
Costi totali	€ 438,60	€ 2.431,10	€ 6.124,09
Impatto sul rendimento (RIY) per anno	4,39%	3,37%	3,26%

Costi specifici dell'opzione di investimento

Altri costi correnti	3,12%
----------------------	-------

Periodo di detenzione raccomandato dell'opzione di investimento: 9 anni.

Documento contenente le informazioni chiave - ALLEGATO

Prodotto: AVIVA MULTIRAMO SPRINT (TARIFFE U01T - U01U - U01V - U01W)

Di seguito vengono riportate le caratteristiche dell'opzione di investimento sottostante il prodotto in relazione a: obiettivi dell'investimento, Investitori di riferimento, indicatore di rischio, scenari di performance, costi totali, impatto annuale sul rendimento (RIY) nonché il periodo di detenzione raccomandato. L'opzione di investimento rappresenta la scelta di investire il 100% del capitale nella singola opzione.

Opzione di investimento: ETF Ishares Nasdaq

ISIN: IE00B53SZB19

Codice interno: 715

Emittente: iShares VII

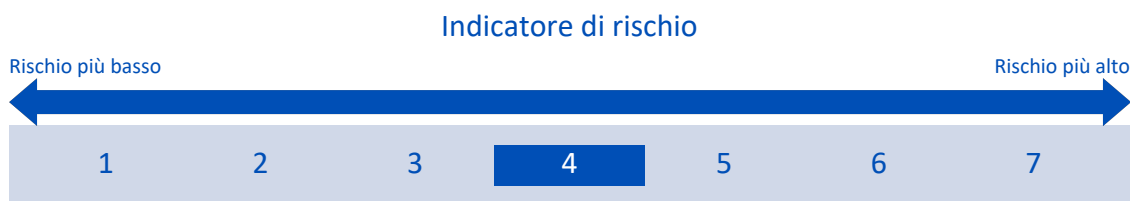
Combinazione Aviva di appartenenza: ETF AZIONARIO

Data di realizzazione del documento: 16/07/2018

Obiettivi dell'opzione di investimento: Al fine di conseguire l'obiettivo di replica del proprio Benchmark, l'OICR investirà direttamente nei titoli compresi nell'indice, ovvero azioni quotate nel mercato regolamentato statunitense del Nasdaq. La valuta di riferimento del portafoglio è il dollaro statunitense.

Investitori al dettaglio di riferimento dell'opzione di investimento: il Fondo Esterno è rivolto ai clienti aventi una buona conoscenza e/o esperienza dei mercati finanziari e assicurativi e una media tolleranza al rischio finanziario, i quali intendono investire il proprio capitale nel medio periodo accettando i possibili rischi di perdita connessi all'investimento finanziario.

Quali sono i rischi e qual è il potenziale rendimento?



L'indicatore di rischio presuppone che l'opzione d'investimento sia mantenuta per 9 anni. Il rischio effettivo può variare in misura significativa in caso di disinvestimento in una fase iniziale e la somma rimborsata potrebbe essere minore. Può non essere possibile disinvestire anticipatamente. Potrebbe essere necessario sostenere notevoli costi supplementari per disinvestire anticipatamente.

L'indicatore di rischio è un'indicazione orientativa del livello di rischio di questa opzione di investimento rispetto ad altre opzioni. Esso esprime la probabilità che il prodotto subisca perdite monetarie a causa di movimenti sul mercato o a causa della nostra incapacità di pagarvi quanto dovuto.

Abbiamo classificato questa opzione di investimento al livello 4 su 7 che corrisponde alla classe di rischio media. Ciò significa che le perdite potenziali dovute alla performance futura del prodotto sono classificate nel livello medio e che è molto improbabile che le cattive condizioni di mercato influenzino la capacità di Aviva Life S.p.A. di pagarvi quanto dovuto.

Scenari di performance

Investimento [€ 10.000] Premio assicurativo [€ 0]	Possibile rimborso al netto dei costi (Rendimento medio annuo)		
	1 anno	5 anni	9 anni
Scenari - Caso vita			
Scenario di stress	€ 2.847,07 (-71,53%)	€ 2.777,19 (-22,60%)	€ 1.566,09 (-18,62%)
Scenario sfavorevole	€ 9.203,35 (-7,97%)	€ 13.119,07 (5,58%)	€ 20.858,70 (8,51%)
Scenario moderato	€ 11.605,79 (16,06%)	€ 22.016,60 (17,10%)	€ 41.766,28 (17,21%)
Scenario favorevole	€ 14.606,39 (46,06%)	€ 36.875,44 (29,82%)	€ 83.464,97 (26,59%)
Scenario - Caso morte			
In caso di decesso dell'Assicurato	€ 11.636,56	€ 22.074,98	€ 41.877,04

Questa tabella mostra gli importi dei possibili rimborsi nei prossimi 9 anni, in scenari diversi, ipotizzando un investimento di 10.000 Euro.

Gli scenari presentati mostrano la possibile performance dell'investimento. Possono essere confrontati con gli scenari relativi ad altre opzioni di investimento/prodotti. Per la determinazione del possibile rimborso in caso di decesso dell'Assicurato è stata applicata la percentuale di maggiorazione più

bassa.

Gli scenari presentati sono una stima della performance futura sulla base di prove relative alle variazioni passate del valore di questo investimento e non sono un indicatore esatto. Gli importi dei rimborsi varieranno a seconda della performance del mercato e del periodo di tempo per cui viene mantenuta l'opzione d'investimento/prodotto.

Lo scenario di stress indica quale potrebbe essere l'importo rimborsato in circostanze di mercato estreme e non tiene conto della situazione in cui non siamo in grado di pagarvi.

Le cifre riportate comprendono tutti i costi del prodotto in quanto tale, ma possono non comprendere tutti i costi da voi pagati al consulente o al distributore. Le cifre non tengono conto della vostra situazione fiscale personale, che può incidere anch'essa sull'importo del rimborso.

Costi specifici dell'opzione di investimento

La diminuzione del rendimento (Reduction in Yield - RIY) esprime l'impatto dei costi totali sostenuti sul possibile rendimento dell'investimento. I costi totali tengono conto dei costi una tantum, correnti e accessori. Gli importi qui riportati corrispondono ai costi cumulativi del prodotto in 3 periodi di detenzione differenti e comprendono le potenziali penali per uscita anticipata. Questi importi si basano sull'ipotesi che siano investiti Euro 10.000 nella presente opzione d'investimento. Gli importi sono stimati e potrebbero cambiare in futuro.

Andamento dei costi nel tempo

Investimento [€ 10.000]			
Scenari	In caso di disinvestimento dopo 1 anno	In caso di disinvestimento dopo 5 anni	In caso di disinvestimento dopo 9 anni
Costi totali	€ 487,44	€ 3.786,21	€ 13.288,07
Impatto sul rendimento (RIY) per anno	4,87%	3,78%	3,65%

Costi specifici dell'opzione di investimento	
Altri costi correnti	3,50%

Periodo di detenzione raccomandato dell'opzione di investimento: 9 anni.

Documento contenente le informazioni chiave - ALLEGATO

Prodotto: AVIVA MULTIRAMO SPRINT (TARIFFE U01T - U01U - U01V - U01W)

Di seguito vengono riportate le caratteristiche dell'opzione di investimento sottostante il prodotto in relazione a: obiettivi dell'investimento, Investitori di riferimento, indicatore di rischio, scenari di performance, costi totali, impatto annuale sul rendimento (RIY) nonché il periodo di detenzione raccomandato. L'opzione di investimento rappresenta la scelta di investire il 100% del capitale nella singola opzione.

Opzione di investimento: ETF Lyxor Eur Corporate Bond

ISIN: FR0010737544

Codice interno: 716

Emittente: Lyxor Euro Corporate Bond

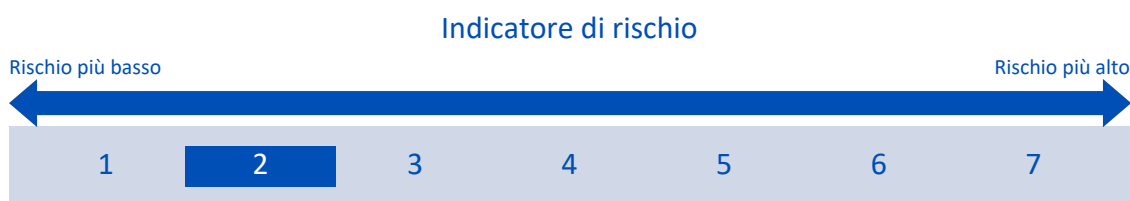
Combinazione Aviva di appartenenza: ETF OBBLIGAZIONARIO

Data di realizzazione del documento: 16/07/2018

Obiettivi dell'opzione di investimento: Al fine di conseguire l'obiettivo di replica del proprio Benchmark, l'OICR adotta un metodo di replica indiretta, vale a dire investirà in un portafoglio di valori mobiliari e stipulerà un contratto finanziario derivato di tipo swap, con una o più controparti, per ottenere tramite quest'ultimo un rendimento in linea con le obbligazioni denominate in euro. L'indice replicato dall'OICR è composto da 125 titoli obbligazionari di emittenti privati, con durata residua superiore a 2 anni, selezionati in base al massimo grado di liquidità degli stessi.

Investitori al dettaglio di riferimento dell'opzione di investimento: il Fondo Esterno è rivolto ai clienti aventi una buona conoscenza e/o esperienza dei mercati finanziari e assicurativi e una bassa tolleranza al rischio finanziario, i quali intendono investire il proprio capitale nel medio periodo accettando i possibili rischi di perdita connessi all'investimento finanziario.

Quali sono i rischi e qual è il potenziale rendimento?



L'indicatore di rischio presuppone che l'opzione d'investimento sia mantenuta per 4 anni. Il rischio effettivo può variare in misura significativa in caso di disinvestimento in una fase iniziale e la somma rimborsata potrebbe essere minore. Può non essere possibile disinvestire anticipatamente. Potrebbe essere necessario sostenere notevoli costi supplementari per disinvestire anticipatamente.

L'indicatore di rischio è un'indicazione orientativa del livello di rischio di questa opzione di investimento rispetto ad altre opzioni. Esso esprime la probabilità che il prodotto subisca perdite monetarie a causa di movimenti sul mercato o a causa della nostra incapacità di pagarvi quanto dovuto.

Abbiamo classificato questa opzione di investimento al livello 2 su 7 che corrisponde alla classe di rischio bassa. Ciò significa che le perdite potenziali dovute alla performance futura del prodotto sono classificate nel livello basso e che è molto improbabile che le cattive condizioni di mercato influenzino la capacità di Aviva Life S.p.A. di pagarvi quanto dovuto.

Scenari di performance

Investimento [€ 10.000] Premio assicurativo [€ 0]	Possibile rimborso al netto dei costi (Rendimento medio annuo)		
	1 anno	2 anni	4 anni
Scenari - Caso vita			
Scenario di stress	€ 8.566,89 (-14,33%)	€ 8.869,80 (-5,82%)	€ 8.276,49 (-4,62%)
Scenario sfavorevole	€ 9.589,06 (-4,11%)	€ 9.462,44 (-2,72%)	€ 9.279,08 (-1,85%)
Scenario moderato	€ 9.870,93 (-1,29%)	€ 9.857,83 (-0,71%)	€ 9.831,70 (-0,42%)
Scenario favorevole	€ 10.157,97 (1,58%)	€ 10.266,61 (1,32%)	€ 10.414,05 (1,02%)
Scenario - Caso morte			
In caso di decesso dell'Assicurato	€ 9.897,10	€ 9.883,97	€ 9.857,77

Questa tabella mostra gli importi dei possibili rimborsi nei prossimi 4 anni, in scenari diversi, ipotizzando un investimento di 10.000 Euro.

Gli scenari presentati mostrano la possibile performance dell'investimento. Possono essere confrontati con gli scenari relativi ad altre opzioni di investimento/prodotti. Per la determinazione del possibile rimborso in caso di decesso dell'Assicurato è stata applicata la percentuale di maggiorazione più bassa.

Gli scenari presentati sono una stima della performance futura sulla base di prove relative alle variazioni passate del valore di questo investimento e non sono un indicatore esatto. Gli importi dei rimborsi varieranno a seconda della performance del mercato e del periodo di tempo per cui viene mantenuta l'opzione d'investimento/prodotto.

Lo scenario di stress indica quale potrebbe essere l'importo rimborsato in circostanze di mercato estreme e non tiene conto della situazione in cui non siamo in grado di pagarvi.

Le cifre riportate comprendono tutti i costi del prodotto in quanto tale, ma possono non comprendere tutti i costi da voi pagati al consulente o al distributore. Le cifre non tengono conto della vostra situazione fiscale personale, che può incidere anch'essa sull'importo del rimborso.

Costi specifici dell'opzione di investimento

La diminuzione del rendimento (Reduction in Yield - RIY) esprime l'impatto dei costi totali sostenuti sul possibile rendimento dell'investimento. I costi totali tengono conto dei costi una tantum, correnti e accessori. Gli importi qui riportati corrispondono ai costi cumulativi del prodotto in 3 periodi di detenzione differenti e comprendono le potenziali penali per uscita anticipata. Questi importi si basano sull'ipotesi che siano investiti Euro 10.000 nella presente opzione d'investimento. Gli importi sono stimati e potrebbero cambiare in futuro.

Andamento dei costi nel tempo

Investimento [€ 10.000]			
Scenari	In caso di disinvestimento dopo 1 anno	In caso di disinvestimento dopo 2 anni	In caso di disinvestimento dopo 4 anni
Costi totali	€ 343,69	€ 575,04	€ 1.051,77
Impatto sul rendimento (RIY) per anno	3,44%	2,85%	2,56%

Costi specifici dell'opzione di investimento

Altri costi correnti	2,26%
-----------------------------	-------

Periodo di detenzione raccomandato dell'opzione di investimento: 4 anni.

investimento/prodotti. Per la determinazione del possibile rimborso in caso di decesso dell'Assicurato è stata applicata la percentuale di maggiorazione più bassa.

Gli scenari presentati sono una stima della performance futura sulla base di prove relative alle variazioni passate del valore di questo investimento e non sono un indicatore esatto. Gli importi dei rimborsi varieranno a seconda della performance del mercato e del periodo di tempo per cui viene mantenuta l'opzione d'investimento/prodotto.

Lo scenario di stress indica quale potrebbe essere l'importo rimborsato in circostanze di mercato estreme e non tiene conto della situazione in cui non siamo in grado di pagarvi.

Le cifre riportate comprendono tutti i costi del prodotto in quanto tale, ma possono non comprendere tutti i costi da voi pagati al consulente o al distributore. Le cifre non tengono conto della vostra situazione fiscale personale, che può incidere anch'essa sull'importo del rimborso.

Costi specifici dell'opzione di investimento

La diminuzione del rendimento (Reduction in Yield - RIY) esprime l'impatto dei costi totali sostenuti sul possibile rendimento dell'investimento. I costi totali tengono conto dei costi una tantum, correnti e accessori. Gli importi qui riportati corrispondono ai costi cumulativi del prodotto in 3 periodi di detenzione differenti e comprendono le potenziali penali per uscita anticipata. Questi importi si basano sull'ipotesi che siano investiti Euro 10.000 nella presente opzione d'investimento. Gli importi sono stimati e potrebbero cambiare in futuro.

Andamento dei costi nel tempo

Investimento [€ 10.000]			
Scenari	In caso di disinvestimento dopo 1 anno	In caso di disinvestimento dopo 2 anni	In caso di disinvestimento dopo 4 anni
Costi totali	€ 363,05	€ 621,05	€ 1.174,48
Impatto sul rendimento (RIY) per anno	3,63%	3,04%	2,74%

Costi specifici dell'opzione di investimento

Altri costi correnti	2,44%
----------------------	-------

Periodo di detenzione raccomandato dell'opzione di investimento: 4 anni.

Documento contenente le informazioni chiave - ALLEGATO

Prodotto: AVIVA MULTIRAMO SPRINT (TARIFFE U01T - U01U - U01V - U01W)

Di seguito vengono riportate le caratteristiche dell'opzione di investimento sottostante il prodotto in relazione a: obiettivi dell'investimento, Investitori di riferimento, indicatore di rischio, scenari di performance, costi totali, impatto annuale sul rendimento (RIY) nonché il periodo di detenzione raccomandato. L'opzione di investimento rappresenta la scelta di investire il 100% del capitale nella singola opzione.

Opzione di investimento: ETF Lyxor Smart Cash

ISIN: LU1190417599

Codice interno: 718

Emittente: Lyxor Index Fund

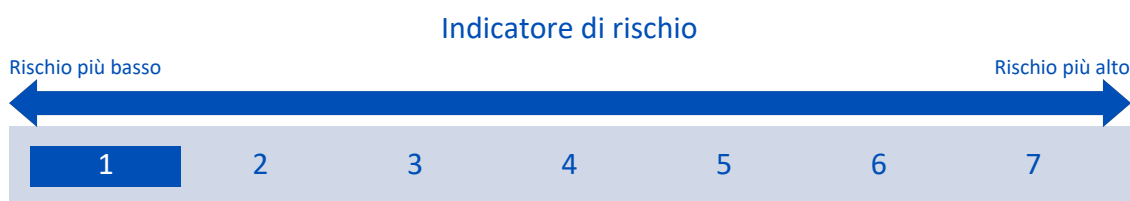
Combinazione Aviva di appartenenza: ETF OBBLIGAZIONARIO

Data di realizzazione del documento: 16/07/2018

Obiettivi dell'opzione di investimento: L'OICR è gestito attivamente ed investe in un portafoglio diversificato di strumenti finanziari e pronti contro termine, in un contesto di rigoroso monitoraggio del rischio e della liquidità. L'OICR investe in i) strumenti del mercato monetario, tra cui depositi di denaro presso istituti di credito, anche dello stesso gruppo della SGR; ii) azioni e strumenti di debito con cedola fissa o variabile; iii) altri OICR, in modo residuale. L'OICR può inoltre detenere liquidità. La valuta di base è l'euro.

Investitori al dettaglio di riferimento dell'opzione di investimento: il Fondo Esterno è rivolto ai clienti aventi una buona conoscenza e/o esperienza dei mercati finanziari e assicurativi e una bassa tolleranza al rischio finanziario, i quali intendono investire il proprio capitale nel breve periodo accettando i possibili rischi di perdita connessi all'investimento finanziario.

Quali sono i rischi e qual è il potenziale rendimento?



L'indicatore di rischio presuppone che l'opzione d'investimento sia mantenuta per 2 anni. Il rischio effettivo può variare in misura significativa in caso di disinvestimento in una fase iniziale e la somma rimborsata potrebbe essere minore. Può non essere possibile disinvestire anticipatamente. Potrebbe essere necessario sostenere notevoli costi supplementari per disinvestire anticipatamente.

L'indicatore di rischio è un'indicazione orientativa del livello di rischio di questa opzione di investimento rispetto ad altre opzioni. Esso esprime la probabilità che il prodotto subisca perdite monetarie a causa di movimenti sul mercato o a causa della nostra incapacità di pagarvi quanto dovuto.

Abbiamo classificato questa opzione di investimento al livello 1 su 7 che corrisponde alla classe di rischio più bassa. Ciò significa che le perdite potenziali dovute alla performance futura del prodotto sono classificate nel livello molto basso e che è molto improbabile che le cattive condizioni di mercato influenzino la capacità di Aviva Life S.p.A. di pagarvi quanto dovuto.

Scenari di performance

Investimento [€ 10.000]		
Premio assicurativo [€ 0]	1 anno	2 anni
	Possibile rimborso al netto dei costi (Rendimento medio annuo)	
Scenari - Caso vita		
Scenario di stress	€ 9.537,34 (-4,63%)	€ 9.433,16 (-2,88%)
Scenario sfavorevole	€ 9.655,81 (-3,44%)	€ 9.444,25 (-2,82%)
Scenario moderato	€ 9.674,55 (-3,25%)	€ 9.470,38 (-2,68%)
Scenario favorevole	€ 9.693,29 (-3,07%)	€ 9.496,55 (-2,55%)
Scenario - Caso morte		
In caso di decesso dell'Assicurato	€ 9.700,21	€ 9.495,50

Questa tabella mostra gli importi dei possibili rimborsi nei prossimi 2 anni, in scenari diversi, ipotizzando un investimento di 10.000 Euro.

Gli scenari presentati mostrano la possibile performance dell'investimento. Possono essere confrontati con gli scenari relativi ad altre opzioni di investimento/prodotti. Per la determinazione del possibile rimborso in caso di decesso dell'Assicurato è stata applicata la percentuale di maggiorazione più bassa.

Gli scenari presentati sono una stima della performance futura sulla base di prove relative alle variazioni passate del valore di questo investimento e non sono un indicatore esatto. Gli importi dei rimborsi varieranno a seconda della performance del mercato e del periodo di tempo per cui viene mantenuta l'opzione d'investimento/prodotto.

Lo scenario di stress indica quale potrebbe essere l'importo rimborsato in circostanze di mercato estreme e non tiene conto della situazione in cui non siamo in grado di pagarvi.

Le cifre riportate comprendono tutti i costi del prodotto in quanto tale, ma possono non comprendere tutti i costi da voi pagati al consulente o al distributore. Le cifre non tengono conto della vostra situazione fiscale personale, che può incidere anch'essa sull'importo del rimborso.

Costi specifici dell'opzione di investimento

La diminuzione del rendimento (Reduction in Yield - RIY) esprime l'impatto dei costi totali sostenuti sul possibile rendimento dell'investimento. I costi totali tengono conto dei costi una tantum, correnti e accessori. Gli importi qui riportati corrispondono ai costi cumulativi del prodotto in 2 periodi di detenzione differenti e comprendono le potenziali penali per uscita anticipata. Questi importi si basano sull'ipotesi che siano investiti Euro 10.000 nella presente opzione d'investimento. Gli importi sono stimati e potrebbero cambiare in futuro.

Andamento dei costi nel tempo

Investimento [€ 10.000]		
Scenari	In caso di disinvestimento dopo 1 anno	In caso di disinvestimento dopo 2 anni
Costi totali	€ 322,25	€ 523,22
Impatto sul rendimento (RIY) per anno	3,22%	2,65%

Costi specifici dell'opzione di investimento

Altri costi correnti	2,07%
----------------------	-------

Periodo di detenzione raccomandato dell'opzione di investimento: 2 anni.

Documento contenente le informazioni chiave - ALLEGATO

Prodotto: AVIVA MULTIRAMO SPRINT (TARIFFE U01T - U01U - U01V - U01W)

Di seguito vengono riportate le caratteristiche dell'opzione di investimento sottostante il prodotto in relazione a: obiettivi dell'investimento, Investitori di riferimento, indicatore di rischio, scenari di performance, costi totali, impatto annuale sul rendimento (RIY) nonché il periodo di detenzione raccomandato. L'opzione di investimento rappresenta la scelta di investire il 100% del capitale nella singola opzione.

Opzione di investimento: ETF Lyxor Smart Cash USD

ISIN: LU1248511575

Codice interno: 719

Emittente: Lyxor Index Fund

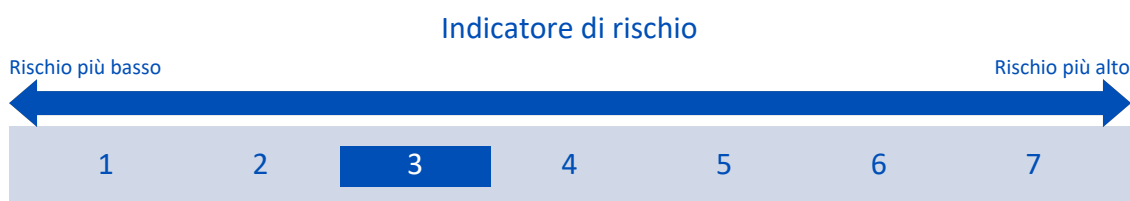
Combinazione Aviva di appartenenza: ETF OBBLIGAZIONARIO

Data di realizzazione del documento: 16/07/2018

Obiettivi dell'opzione di investimento: L'OICR è gestito attivamente ed investe in un portafoglio diversificato di strumenti finanziari e pronti contro termine, in un contesto di rigoroso monitoraggio del rischio e della liquidità, per replicare l'andamento del mercato monetario statunitense. L'OICR investe in i) strumenti del mercato monetario, tra cui depositi di denaro presso istituti di credito, anche dello stesso gruppo della SGR; ii) azioni e strumenti di debito con cedola fissa o variabile; iii) altri OICR, in modo residuale. L'OICR può inoltre detenere liquidità. La valuta di base è il dollaro statunitense.

Investitori al dettaglio di riferimento dell'opzione di investimento: il Fondo Esterno è rivolto ai clienti aventi una buona conoscenza e/o esperienza dei mercati finanziari e assicurativi e una media tolleranza al rischio finanziario, i quali intendono investire il proprio capitale nel medio periodo accettando i possibili rischi di perdita connessi all'investimento finanziario.

Quali sono i rischi e qual è il potenziale rendimento?



L'indicatore di rischio presuppone che l'opzione d'investimento sia mantenuta per 5 anni. Il rischio effettivo può variare in misura significativa in caso di disinvestimento in una fase iniziale e la somma rimborsata potrebbe essere minore. Può non essere possibile disinvestire anticipatamente. Potrebbe essere necessario sostenere notevoli costi supplementari per disinvestire anticipatamente.

L'indicatore di rischio è un'indicazione orientativa del livello di rischio di questa opzione di investimento rispetto ad altre opzioni. Esso esprime la probabilità che il prodotto subisca perdite monetarie a causa di movimenti sul mercato o a causa della nostra incapacità di pagarvi quanto dovuto.

Abbiamo classificato questa opzione di investimento al livello 3 su 7 che corrisponde alla classe di rischio medio-bassa. Ciò significa che le perdite potenziali dovute alla performance futura del prodotto sono classificate nel livello medio-basso e che è molto improbabile che le cattive condizioni di mercato influenzino la capacità di Aviva Life S.p.A. di pagarvi quanto dovuto.

Scenari di performance

Investimento [€ 10.000] Premio assicurativo [€ 0]	Possibile rimborso al netto dei costi (Rendimento medio annuo)		
	1 anno	3 anni	5 anni
Scenari - Caso vita			
Scenario di stress	€ 7.041,35 (-29,59%)	€ 6.975,83 (-11,31%)	€ 6.126,23 (-9,34%)
Scenario sfavorevole	€ 9.009,94 (-9,90%)	€ 8.438,24 (-5,50%)	€ 8.075,54 (-4,18%)
Scenario moderato	€ 9.899,25 (-1,01%)	€ 9.936,93 (-0,21%)	€ 9.974,75 (-0,05%)
Scenario favorevole	€ 10.885,91 (8,86%)	€ 11.712,09 (5,41%)	€ 12.331,45 (4,28%)
Scenario - Caso morte			
In caso di decesso dell'Assicurato	€ 9.925,50	€ 9.963,28	€ 10.001,20

Questa tabella mostra gli importi dei possibili rimborsi nei prossimi 5 anni, in scenari diversi, ipotizzando un investimento di 10.000 Euro.

Gli scenari presentati mostrano la possibile performance dell'investimento. Possono essere confrontati con gli scenari relativi ad altre opzioni di investimento/prodotti. Per la determinazione del possibile rimborso in caso di decesso dell'Assicurato è stata applicata la percentuale di maggiorazione più bassa.

Gli scenari presentati sono una stima della performance futura sulla base di prove relative alle variazioni passate del valore di questo investimento e non sono un indicatore esatto. Gli importi dei rimborsi varieranno a seconda della performance del mercato e del periodo di tempo per cui viene mantenuta l'opzione d'investimento/prodotto.

Lo scenario di stress indica quale potrebbe essere l'importo rimborsato in circostanze di mercato estreme e non tiene conto della situazione in cui non siamo in grado di pagarvi.

Le cifre riportate comprendono tutti i costi del prodotto in quanto tale, ma possono non comprendere tutti i costi da voi pagati al consulente o al distributore. Le cifre non tengono conto della vostra situazione fiscale personale, che può incidere anch'essa sull'importo del rimborso.

Costi specifici dell'opzione di investimento

La diminuzione del rendimento (Reduction in Yield - RIY) esprime l'impatto dei costi totali sostenuti sul possibile rendimento dell'investimento. I costi totali tengono conto dei costi una tantum, correnti e accessori. Gli importi qui riportati corrispondono ai costi cumulativi del prodotto in 3 periodi di detenzione differenti e comprendono le potenziali penali per uscita anticipata. Questi importi si basano sull'ipotesi che siano investiti Euro 10.000 nella presente opzione d'investimento. Gli importi sono stimati e potrebbero cambiare in futuro.

Andamento dei costi nel tempo

Investimento [€ 10.000]				
Scenari	In caso di disinvestimento dopo 1 anno	In caso di disinvestimento dopo 3 anni	In caso di disinvestimento dopo 5 anni	
Costi totali	€ 337,62	€ 796,40	€ 1.279,11	
Impatto sul rendimento (RIY) per anno	3,38%	2,60%	2,44%	

Costi specifici dell'opzione di investimento

Altri costi correnti	2,20%
-----------------------------	-------

Periodo di detenzione raccomandato dell'opzione di investimento: 5 anni.

Documento contenente le informazioni chiave - ALLEGATO

Prodotto: AVIVA MULTIRAMO SPRINT (TARIFFE U01T - U01U - U01V - U01W)

Di seguito vengono riportate le caratteristiche dell'opzione di investimento sottostante il prodotto in relazione a: obiettivi dell'investimento, Investitori di riferimento, indicatore di rischio, scenari di performance, costi totali, impatto annuale sul rendimento (RIY) nonché il periodo di detenzione raccomandato. L'opzione di investimento rappresenta la scelta di investire il 100% del capitale nella singola opzione.

Opzione di investimento: ETF Vaneck JPM Emerging Local Curr. Bond

ISIN: IE00BDS67326

Codice interno: 720

Emittente: VanEck Vectors UCITS ETFs plc

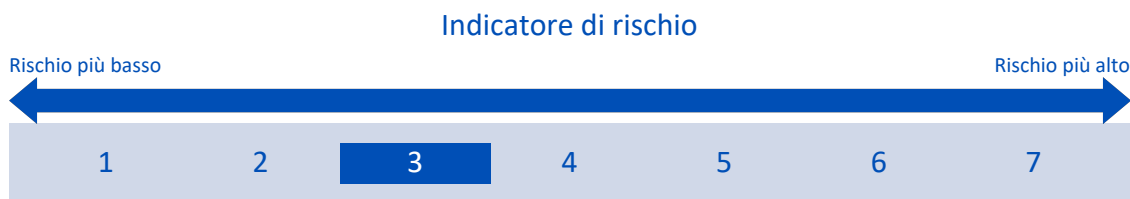
Combinazione Aviva di appartenenza: ETF OBBLIGAZIONARIO

Data di realizzazione del documento: 16/07/2018

Obiettivi dell'opzione di investimento: Al fine di conseguire l'obiettivo di replica del proprio Benchmark, l'OICR investirà direttamente nei titoli compresi nell'indice, ovvero in un portafoglio diversificato di obbligazioni dei paesi emergenti. L'indice si compone di titoli di Stato a tasso fisso denominati in valuta nazionale, con scadenza superiore a 13 mesi. L'OICR, inoltre, può investire in attività liquide e strumenti del mercato monetario secondari, che possono comprendere depositi bancari, certificati di deposito, strumenti a tasso fisso o variabile, commercial paper, titoli a tasso variabile e vaglia cambiari liberamente cedibili. La valuta di base del portafoglio è il dollaro statunitense.

Investitori al dettaglio di riferimento dell'opzione di investimento: il Fondo Esterno è rivolto ai clienti aventi una buona conoscenza e/o esperienza dei mercati finanziari e assicurativi e una media tolleranza al rischio finanziario, i quali intendono investire il proprio capitale nel medio periodo accettando i possibili rischi di perdita connessi all'investimento finanziario.

Quali sono i rischi e qual è il potenziale rendimento?



L'indicatore di rischio presuppone che l'opzione d'investimento sia mantenuta per 5 anni. Il rischio effettivo può variare in misura significativa in caso di disinvestimento in una fase iniziale e la somma rimborsata potrebbe essere minore. Può non essere possibile disinvestire anticipatamente. Potrebbe essere necessario sostenere notevoli costi supplementari per disinvestire anticipatamente.

L'indicatore di rischio è un'indicazione orientativa del livello di rischio di questa opzione di investimento rispetto ad altre opzioni. Esso esprime la probabilità che il prodotto subisca perdite monetarie a causa di movimenti sul mercato o a causa della nostra incapacità di pagarvi quanto dovuto.

Abbiamo classificato questa opzione di investimento al livello 3 su 7 che corrisponde alla classe di rischio medio-bassa. Ciò significa che le perdite potenziali dovute alla performance futura del prodotto sono classificate nel livello medio-basso e che è molto improbabile che le cattive condizioni di mercato influenzino la capacità di Aviva Life S.p.A. di pagarvi quanto dovuto.

Scenari di performance

Investimento [€ 10.000]	Possibile rimborso al netto dei costi (Rendimento medio annuo)		
Premio assicurativo [€ 0]	1 anno	3 anni	5 anni
Scenari - Caso vita			
Scenario di stress	€ 6.553,05 (-34,47%)	€ 6.636,44 (-12,77%)	€ 5.735,48 (-10,52%)
Scenario sfavorevole	€ 8.695,81 (-13,04%)	€ 7.700,55 (-8,34%)	€ 6.986,22 (-6,92%)
Scenario moderato	€ 9.670,16 (-3,30%)	€ 9.254,72 (-2,55%)	€ 8.857,12 (-2,40%)
Scenario favorevole	€ 10.747,57 (7,48%)	€ 11.116,23 (3,59%)	€ 11.222,66 (2,33%)
Scenario - Caso morte			
In caso di decesso dell'Assicurato	€ 9.695,80	€ 9.279,26	€ 8.880,61

Questa tabella mostra gli importi dei possibili rimborsi nei prossimi 5 anni, in scenari diversi, ipotizzando un investimento di 10.000 Euro.

Gli scenari presentati mostrano la possibile performance dell'investimento. Possono essere confrontati con gli scenari relativi ad altre opzioni di investimento/prodotti. Per la determinazione del possibile rimborso in caso di decesso dell'Assicurato è stata applicata la percentuale di maggiorazione più bassa.

Gli scenari presentati sono una stima della performance futura sulla base di prove relative alle variazioni passate del valore di questo investimento e non sono un indicatore esatto. Gli importi dei rimborsi varieranno a seconda della performance del mercato e del periodo di tempo per cui viene mantenuta l'opzione d'investimento/prodotto.

Lo scenario di stress indica quale potrebbe essere l'importo rimborsato in circostanze di mercato estreme e non tiene conto della situazione in cui non siamo in grado di pagarvi.

Le cifre riportate comprendono tutti i costi del prodotto in quanto tale, ma possono non comprendere tutti i costi da voi pagati al consulente o al distributore. Le cifre non tengono conto della vostra situazione fiscale personale, che può incidere anch'essa sull'importo del rimborso.

Costi specifici dell'opzione di investimento

La diminuzione del rendimento (Reduction in Yield - RIY) esprime l'impatto dei costi totali sostenuti sul possibile rendimento dell'investimento. I costi totali tengono conto dei costi una tantum, correnti e accessori. Gli importi qui riportati corrispondono ai costi cumulativi del prodotto in 3 periodi di detenzione differenti e comprendono le potenziali penali per uscita anticipata. Questi importi si basano sull'ipotesi che siano investiti Euro 10.000 nella presente opzione d'investimento. Gli importi sono stimati e potrebbero cambiare in futuro.

Andamento dei costi nel tempo

Investimento [€ 10.000]	Andamento dei costi nel tempo		
Scenari	In caso di disinvestimento dopo 1 anno	In caso di disinvestimento dopo 3 anni	In caso di disinvestimento dopo 5 anni
Costi totali	€ 359,11	€ 829,87	€ 1.283,09
Impatto sul rendimento (RIY) per anno	3,59%	2,83%	2,68%

Costi specifici dell'opzione di investimento

Altri costi correnti	2,44%
----------------------	-------

Periodo di detenzione raccomandato dell'opzione di investimento: 5 anni.

Documento contenente le informazioni chiave - ALLEGATO

Prodotto: AVIVA MULTIRAMO SPRINT (TARIFFE U01T - U01U - U01V - U01W)

Di seguito vengono riportate le caratteristiche dell'opzione di investimento sottostante il prodotto in relazione a: obiettivi dell'investimento, Investitori di riferimento, indicatore di rischio, scenari di performance, costi totali, impatto annuale sul rendimento (RIY) nonché il periodo di detenzione raccomandato. L'opzione di investimento rappresenta la scelta di investire il 100% del capitale nella singola opzione.

Opzione di investimento: ETF Xtrackers MSCI EM EMEA

ISIN: LU0292109005

Codice interno: 721

Emittente: DEUTSCHE BANK

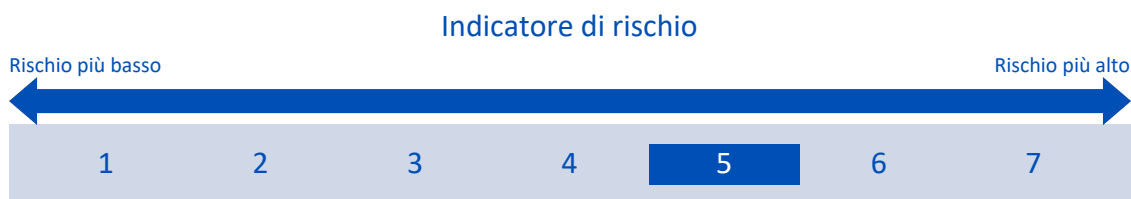
Combinazione Aviva di appartenenza: ETF AZIONARIO

Data di realizzazione del documento: 16/07/2018

Obiettivi dell'opzione di investimento: Al fine di conseguire l'obiettivo di replica del proprio Benchmark, l'OICR adotta un metodo di replica indiretta, vale a dire investirà in un portafoglio di valori mobiliari e stipulerà un contratto finanziario derivato di tipo swap, con una o più controparti, per ottenere tramite quest'ultimo il rendimento del Benchmark.

Investitori al dettaglio di riferimento dell'opzione di investimento: il Fondo Esterno è rivolto ai clienti aventi una buona conoscenza e/o esperienza dei mercati finanziari e assicurativi e una alta tolleranza al rischio finanziario, i quali intendono investire il proprio capitale nel lungo periodo accettando i possibili rischi di perdita connessi all'investimento finanziario.

Quali sono i rischi e qual è il potenziale rendimento?



L'indicatore di rischio presuppone che l'opzione d'investimento sia mantenuta per 10 anni. Il rischio effettivo può variare in misura significativa in caso di disinvestimento in una fase iniziale e la somma rimborsata potrebbe essere minore. Può non essere possibile disinvestire anticipatamente. Potrebbe essere necessario sostenere notevoli costi supplementari per disinvestire anticipatamente.

L'indicatore di rischio è un'indicazione orientativa del livello di rischio di questa opzione di investimento rispetto ad altre opzioni. Esso esprime la probabilità che il prodotto subisca perdite monetarie a causa di movimenti sul mercato o a causa della nostra incapacità di pagarvi quanto dovuto.

Abbiamo classificato questa opzione di investimento al livello 5 su 7 che corrisponde alla classe di rischio medio-alta. Ciò significa che le perdite potenziali dovute alla performance futura del prodotto sono classificate nel livello medio-alto e che è molto improbabile che le cattive condizioni di mercato influenzino la capacità di Aviva Life S.p.A. di pagarvi quanto dovuto.

Scenari di performance

Investimento [€ 10.000] Premio assicurativo [€ 0]	Possibile rimborso al netto dei costi (Rendimento medio annuo)		
	1 anno	5 anni	10 anni
Scenari - Caso vita			
Scenario di stress	€ 3.089,10 (-69,11%)	€ 2.258,09 (-25,74%)	€ 990,90 (-20,64%)
Scenario sfavorevole	€ 7.239,79 (-27,60%)	€ 4.462,37 (-14,90%)	€ 2.890,07 (-11,67%)
Scenario moderato	€ 9.536,43 (-4,64%)	€ 8.261,97 (-3,75%)	€ 6.905,66 (-3,63%)
Scenario favorevole	€ 12.555,20 (25,55%)	€ 15.289,00 (8,86%)	€ 16.492,26 (5,13%)
Scenario - Caso morte			
In caso di decesso dell'Assicurato	€ 9.561,72	€ 8.283,88	€ 6.923,98

Questa tabella mostra gli importi dei possibili rimborsi nei prossimi 10 anni, in scenari diversi, ipotizzando un investimento di 10.000 Euro.

Gli scenari presentati mostrano la possibile performance dell'investimento. Possono essere confrontati con gli scenari relativi ad altre opzioni di

investimento/prodotti. Per la determinazione del possibile rimborso in caso di decesso dell'Assicurato è stata applicata la percentuale di maggiorazione più bassa.

Gli scenari presentati sono una stima della performance futura sulla base di prove relative alle variazioni passate del valore di questo investimento e non sono un indicatore esatto. Gli importi dei rimborsi varieranno a seconda della performance del mercato e del periodo di tempo per cui viene mantenuta l'opzione d'investimento/prodotto.

Lo scenario di stress indica quale potrebbe essere l'importo rimborsato in circostanze di mercato estreme e non tiene conto della situazione in cui non siamo in grado di pagarvi.

Le cifre riportate comprendono tutti i costi del prodotto in quanto tale, ma possono non comprendere tutti i costi da voi pagati al consulente o al distributore. Le cifre non tengono conto della vostra situazione fiscale personale, che può incidere anch'essa sull'importo del rimborso.

Costi specifici dell'opzione di investimento

La diminuzione del rendimento (Reduction in Yield - RIY) esprime l'impatto dei costi totali sostenuti sul possibile rendimento dell'investimento. I costi totali tengono conto dei costi una tantum, correnti e accessori. Gli importi qui riportati corrispondono ai costi cumulativi del prodotto in 3 periodi di detenzione differenti e comprendono le potenziali penali per uscita anticipata. Questi importi si basano sull'ipotesi che siano investiti Euro 10.000 nella presente opzione d'investimento. Gli importi sono stimati e potrebbero cambiare in futuro.

Andamento dei costi nel tempo

Investimento [€ 10.000]			
Scenari	In caso di disinvestimento dopo 1 anno	In caso di disinvestimento dopo 5 anni	In caso di disinvestimento dopo 10 anni
Costi totali	€ 438,41	€ 1.606,78	€ 2.832,05
Impatto sul rendimento (RIY) per anno	4,38%	3,48%	3,37%

Costi specifici dell'opzione di investimento

Altri costi correnti	3,25%
----------------------	-------

Periodo di detenzione raccomandato dell'opzione di investimento: 10 anni.

Documento contenente le informazioni chiave - ALLEGATO

Prodotto: AVIVA MULTIRAMO SPRINT (TARIFFE U01T - U01U - U01V - U01W)

Di seguito vengono riportate le caratteristiche dell'opzione di investimento sottostante il prodotto in relazione a: obiettivi dell'investimento, Investitori di riferimento, indicatore di rischio, scenari di performance, costi totali, impatto annuale sul rendimento (RIY) nonché il periodo di detenzione raccomandato. L'opzione di investimento rappresenta la scelta di investire il 100% del capitale nella singola opzione.

Opzione di investimento: ETF Xtrackers MSCI Europe

ISIN: LU0274209237

Codice interno: 722

Emittente: DB X-TRACKERS SICAV

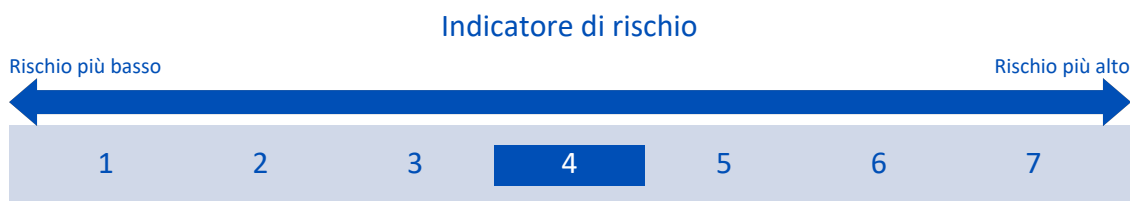
Combinazione Aviva di appartenenza: ETF AZIONARIO

Data di realizzazione del documento: 16/07/2018

Obiettivi dell'opzione di investimento: Al fine di conseguire l'obiettivo di replica del proprio Benchmark, l'OICR investirà direttamente nei titoli compresi nell'indice, ovvero azioni quotate nei mercati regolamentati europei. La valuta di riferimento del portafoglio è l'euro.

Investitori al dettaglio di riferimento dell'opzione di investimento: il Fondo Esterno è rivolto ai clienti aventi una buona conoscenza e/o esperienza dei mercati finanziari e assicurativi e una media tolleranza al rischio finanziario, i quali intendono investire il proprio capitale nel medio periodo accettando i possibili rischi di perdita connessi all'investimento finanziario.

Quali sono i rischi e qual è il potenziale rendimento?



L'indicatore di rischio presuppone che l'opzione d'investimento sia mantenuta per 9 anni. Il rischio effettivo può variare in misura significativa in caso di disinvestimento in una fase iniziale e la somma rimborsata potrebbe essere minore. Può non essere possibile disinvestire anticipatamente. Potrebbe essere necessario sostenere notevoli costi supplementari per disinvestire anticipatamente.

L'indicatore di rischio è un'indicazione orientativa del livello di rischio di questa opzione di investimento rispetto ad altre opzioni. Esso esprime la probabilità che il prodotto subisca perdite monetarie a causa di movimenti sul mercato o a causa della nostra incapacità di pagarvi quanto dovuto.

Abbiamo classificato questa opzione di investimento al livello 4 su 7 che corrisponde alla classe di rischio media. Ciò significa che le perdite potenziali dovute alla performance futura del prodotto sono classificate nel livello medio e che è molto improbabile che le cattive condizioni di mercato influenzino la capacità di Aviva Life S.p.A. di pagarvi quanto dovuto.

Scenari di performance

Investimento [€ 10.000] Premio assicurativo [€ 0]	1 anno	5 anni	9 anni
Possibile rimborso al netto dei costi (Rendimento medio annuo)			
Scenari - Caso vita			
Scenario di stress	€ 3.760,37 (-62,40%)	€ 2.957,14 (-21,63%)	€ 1.717,18 (-17,78%)
Scenario sfavorevole	€ 8.412,70 (-15,87%)	€ 7.639,59 (-5,24%)	€ 7.617,25 (-2,98%)
Scenario moderato	€ 10.265,42 (2,65%)	€ 11.905,01 (3,55%)	€ 13.806,48 (3,65%)
Scenario favorevole	€ 12.488,84 (24,89%)	€ 18.496,69 (13,09%)	€ 24.950,08 (10,69%)
Scenario - Caso morte			
In caso di decesso dell'Assicurato	€ 10.292,64	€ 11.936,58	€ 13.843,09

Questa tabella mostra gli importi dei possibili rimborsi nei prossimi 9 anni, in scenari diversi, ipotizzando un investimento di 10.000 Euro.

Gli scenari presentati mostrano la possibile performance dell'investimento. Possono essere confrontati con gli scenari relativi ad altre opzioni di investimento/prodotti. Per la determinazione del possibile rimborso in caso di decesso dell'Assicurato è stata applicata la percentuale di maggiorazione più

bassa.

Gli scenari presentati sono una stima della performance futura sulla base di prove relative alle variazioni passate del valore di questo investimento e non sono un indicatore esatto. Gli importi dei rimborsi varieranno a seconda della performance del mercato e del periodo di tempo per cui viene mantenuta l'opzione d'investimento/prodotto.

Lo scenario di stress indica quale potrebbe essere l'importo rimborsato in circostanze di mercato estreme e non tiene conto della situazione in cui non siamo in grado di pagarvi.

Le cifre riportate comprendono tutti i costi del prodotto in quanto tale, ma possono non comprendere tutti i costi da voi pagati al consulente o al distributore. Le cifre non tengono conto della vostra situazione fiscale personale, che può incidere anch'essa sull'importo del rimborso.

Costi specifici dell'opzione di investimento

La diminuzione del rendimento (Reduction in Yield - RIY) esprime l'impatto dei costi totali sostenuti sul possibile rendimento dell'investimento. I costi totali tengono conto dei costi una tantum, correnti e accessori. Gli importi qui riportati corrispondono ai costi cumulativi del prodotto in 3 periodi di detenzione differenti e comprendono le potenziali penali per uscita anticipata. Questi importi si basano sull'ipotesi che siano investiti Euro 10.000 nella presente opzione d'investimento. Gli importi sono stimati e potrebbero cambiare in futuro.

Andamento dei costi nel tempo

Investimento [€ 10.000]			
Scenari	In caso di disinvestimento dopo 1 anno	In caso di disinvestimento dopo 5 anni	In caso di disinvestimento dopo 9 anni
Costi totali	€ 426,96	€ 2.020,04	€ 4.328,61
Impatto sul rendimento (RIY) per anno	4,27%	3,30%	3,19%

Costi specifici dell'opzione di investimento

Altri costi correnti	3,05%
----------------------	-------

Periodo di detenzione raccomandato dell'opzione di investimento: 9 anni.

Documento contenente le informazioni chiave - ALLEGATO

Prodotto: AVIVA MULTIRAMO SPRINT (TARIFFE U01T - U01U - U01V - U01W)

Di seguito vengono riportate le caratteristiche dell'opzione di investimento sottostante il prodotto in relazione a: obiettivi dell'investimento, Investitori di riferimento, indicatore di rischio, scenari di performance, costi totali, impatto annuale sul rendimento (RIY) nonché il periodo di detenzione raccomandato. L'opzione di investimento rappresenta la scelta di investire il 100% del capitale nella singola opzione.

Opzione di investimento: ETF Xtrackers MSCI Japan

ISIN: LU0274209740

Codice interno: 723

Emittente: DB X-TRACKERS SICAV

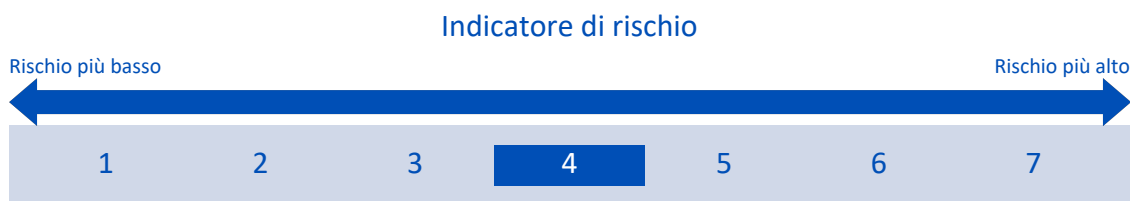
Combinazione Aviva di appartenenza: ETF AZIONARIO

Data di realizzazione del documento: 16/07/2018

Obiettivi dell'opzione di investimento: Al fine di conseguire l'obiettivo di replica del proprio Benchmark, l'OICR investirà direttamente nei titoli compresi nell'indice, ovvero azioni quotate nei mercati regolamentati giapponesi. La valuta di riferimento del portafoglio è lo Yen.

Investitori al dettaglio di riferimento dell'opzione di investimento: il Fondo Esterno è rivolto ai clienti aventi una buona conoscenza e/o esperienza dei mercati finanziari e assicurativi e una media tolleranza al rischio finanziario, i quali intendono investire il proprio capitale nel medio periodo accettando i possibili rischi di perdita connessi all'investimento finanziario.

Quali sono i rischi e qual è il potenziale rendimento?



L'indicatore di rischio presuppone che l'opzione d'investimento sia mantenuta per 9 anni. Il rischio effettivo può variare in misura significativa in caso di disinvestimento in una fase iniziale e la somma rimborsata potrebbe essere minore. Può non essere possibile disinvestire anticipatamente. Potrebbe essere necessario sostenere notevoli costi supplementari per disinvestire anticipatamente.

L'indicatore di rischio è un'indicazione orientativa del livello di rischio di questa opzione di investimento rispetto ad altre opzioni. Esso esprime la probabilità che il prodotto subisca perdite monetarie a causa di movimenti sul mercato o a causa della nostra incapacità di pagarvi quanto dovuto.

Abbiamo classificato questa opzione di investimento al livello 4 su 7 che corrisponde alla classe di rischio media. Ciò significa che le perdite potenziali dovute alla performance futura del prodotto sono classificate nel livello medio e che è molto improbabile che le cattive condizioni di mercato influenzino la capacità di Aviva Life S.p.A. di pagarvi quanto dovuto.

Scenari di performance

Investimento [€ 10.000] Premio assicurativo [€ 0]	1 anno	5 anni	9 anni
Possibile rimborso al netto dei costi (Rendimento medio annuo)			
Scenari - Caso vita			
Scenario di stress	€ 2.560,11 (-74,40%)	€ 2.697,36 (-23,05%)	€ 1.500,33 (-19,00%)
Scenario sfavorevole	€ 8.269,68 (-17,30%)	€ 7.845,51 (-4,74%)	€ 8.332,93 (-2,01%)
Scenario moderato	€ 10.506,06 (5,06%)	€ 13.393,76 (6,02%)	€ 17.075,18 (6,13%)
Scenario favorevole	€ 13.329,03 (33,29%)	€ 22.834,51 (17,96%)	€ 34.941,43 (14,91%)
Scenario - Caso morte			
In caso di decesso dell'Assicurato	€ 10.533,92	€ 13.429,28	€ 17.120,46

Questa tabella mostra gli importi dei possibili rimborsi nei prossimi 9 anni, in scenari diversi, ipotizzando un investimento di 10.000 Euro.

Gli scenari presentati mostrano la possibile performance dell'investimento. Possono essere confrontati con gli scenari relativi ad altre opzioni di investimento/prodotti. Per la determinazione del possibile rimborso in caso di decesso dell'Assicurato è stata applicata la percentuale di maggiorazione più

bassa.

Gli scenari presentati sono una stima della performance futura sulla base di prove relative alle variazioni passate del valore di questo investimento e non sono un indicatore esatto. Gli importi dei rimborsi varieranno a seconda della performance del mercato e del periodo di tempo per cui viene mantenuta l'opzione d'investimento/prodotto.

Lo scenario di stress indica quale potrebbe essere l'importo rimborsato in circostanze di mercato estreme e non tiene conto della situazione in cui non siamo in grado di pagarvi.

Le cifre riportate comprendono tutti i costi del prodotto in quanto tale, ma possono non comprendere tutti i costi da voi pagati al consulente o al distributore. Le cifre non tengono conto della vostra situazione fiscale personale, che può incidere anch'essa sull'importo del rimborso.

Costi specifici dell'opzione di investimento

La diminuzione del rendimento (Reduction in Yield - RIY) esprime l'impatto dei costi totali sostenuti sul possibile rendimento dell'investimento. I costi totali tengono conto dei costi una tantum, correnti e accessori. Gli importi qui riportati corrispondono ai costi cumulativi del prodotto in 3 periodi di detenzione differenti e comprendono le potenziali penali per uscita anticipata. Questi importi si basano sull'ipotesi che siano investiti Euro 10.000 nella presente opzione d'investimento. Gli importi sono stimati e potrebbero cambiare in futuro.

Andamento dei costi nel tempo

Investimento [€ 10.000]			
Scenari	In caso di disinvestimento dopo 1 anno	In caso di disinvestimento dopo 5 anni	In caso di disinvestimento dopo 9 anni
Costi totali	€ 441,38	€ 2.304,21	€ 5.434,78
Impatto sul rendimento (RIY) per anno	4,41%	3,42%	3,31%

Costi specifici dell'opzione di investimento

Altri costi correnti	3,17%
----------------------	-------

Periodo di detenzione raccomandato dell'opzione di investimento: 9 anni.

Documento contenente le informazioni chiave - ALLEGATO

Prodotto: AVIVA MULTIRAMO SPRINT (TARIFFE U01T - U01U - U01V - U01W)

Di seguito vengono riportate le caratteristiche dell'opzione di investimento sottostante il prodotto in relazione a: obiettivi dell'investimento, Investitori di riferimento, indicatore di rischio, scenari di performance, costi totali, impatto annuale sul rendimento (RIY) nonché il periodo di detenzione raccomandato. L'opzione di investimento rappresenta la scelta di investire il 100% del capitale nella singola opzione.

Opzione di investimento: ETF Xtrackers S&P500

ISIN: LU0490618542

Codice interno: 724

Emittente: DB X-TRACKERS SICAV

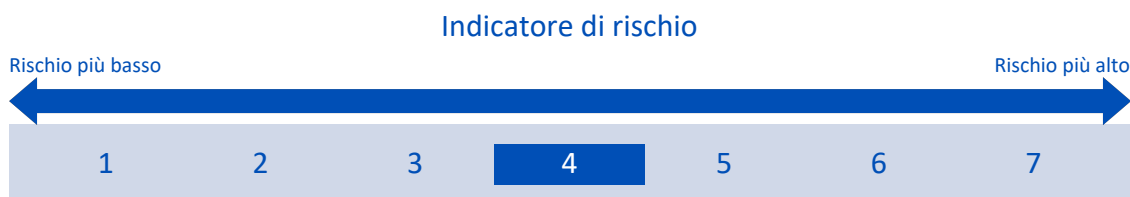
Combinazione Aviva di appartenenza: ETF AZIONARIO

Data di realizzazione del documento: 16/07/2018

Obiettivi dell'opzione di investimento: Al fine di conseguire l'obiettivo di replica del proprio Benchmark, l'OICR adotta un metodo di replica indiretta, vale a dire investirà in un portafoglio di valori mobiliari e stipulerà un contratto finanziario derivato di tipo swap, con una o più controparti, per ottenere tramite quest'ultimo il rendimento del Benchmark.

Investitori al dettaglio di riferimento dell'opzione di investimento: il Fondo Esterno è rivolto ai clienti aventi una buona conoscenza e/o esperienza dei mercati finanziari e assicurativi e una media tolleranza al rischio finanziario, i quali intendono investire il proprio capitale nel medio periodo accettando i possibili rischi di perdita connessi all'investimento finanziario.

Quali sono i rischi e qual è il potenziale rendimento?



L'indicatore di rischio presuppone che l'opzione d'investimento sia mantenuta per 9 anni. Il rischio effettivo può variare in misura significativa in caso di disinvestimento in una fase iniziale e la somma rimborsata potrebbe essere minore. Può non essere possibile disinvestire anticipatamente. Potrebbe essere necessario sostenere notevoli costi supplementari per disinvestire anticipatamente.

L'indicatore di rischio è un'indicazione orientativa del livello di rischio di questa opzione di investimento rispetto ad altre opzioni. Esso esprime la probabilità che il prodotto subisca perdite monetarie a causa di movimenti sul mercato o a causa della nostra incapacità di pagarvi quanto dovuto.

Abbiamo classificato questa opzione di investimento al livello 4 su 7 che corrisponde alla classe di rischio media. Ciò significa che le perdite potenziali dovute alla performance futura del prodotto sono classificate nel livello medio e che è molto improbabile che le cattive condizioni di mercato influenzino la capacità di Aviva Life S.p.A. di pagarvi quanto dovuto.

Scenari di performance

Investimento [€ 10.000] Premio assicurativo [€ 0]	Possibile rimborso al netto dei costi (Rendimento medio annuo)		
	1 anno	5 anni	9 anni
Scenari - Caso vita			
Scenario di stress	€ 3.361,46 (-66,39%)	€ 3.303,91 (-19,87%)	€ 2.016,22 (-16,30%)
Scenario sfavorevole	€ 8.998,20 (-10,02%)	€ 10.712,48 (1,39%)	€ 14.009,27 (3,82%)
Scenario moderato	€ 10.982,42 (9,82%)	€ 16.717,68 (10,82%)	€ 25.448,02 (10,94%)
Scenario favorevole	€ 13.385,47 (33,85%)	€ 26.052,84 (21,11%)	€ 46.162,09 (18,52%)
Scenario - Caso morte			
In caso di decesso dell'Assicurato	€ 11.011,54	€ 16.762,01	€ 25.515,50

Questa tabella mostra gli importi dei possibili rimborsi nei prossimi 9 anni, in scenari diversi, ipotizzando un investimento di 10.000 Euro.

Gli scenari presentati mostrano la possibile performance dell'investimento. Possono essere confrontati con gli scenari relativi ad altre opzioni di

investimento/prodotti. Per la determinazione del possibile rimborso in caso di decesso dell'Assicurato è stata applicata la percentuale di maggiorazione più bassa.

Gli scenari presentati sono una stima della performance futura sulla base di prove relative alle variazioni passate del valore di questo investimento e non sono un indicatore esatto. Gli importi dei rimborsi varieranno a seconda della performance del mercato e del periodo di tempo per cui viene mantenuta l'opzione d'investimento/prodotto.

Lo scenario di stress indica quale potrebbe essere l'importo rimborsato in circostanze di mercato estreme e non tiene conto della situazione in cui non siamo in grado di pagarvi.

Le cifre riportate comprendono tutti i costi del prodotto in quanto tale, ma possono non comprendere tutti i costi da voi pagati al consulente o al distributore. Le cifre non tengono conto della vostra situazione fiscale personale, che può incidere anch'essa sull'importo del rimborso.

Costi specifici dell'opzione di investimento

La diminuzione del rendimento (Reduction in Yield - RIY) esprime l'impatto dei costi totali sostenuti sul possibile rendimento dell'investimento. I costi totali tengono conto dei costi una tantum, correnti e accessori. Gli importi qui riportati corrispondono ai costi cumulativi del prodotto in 3 periodi di detenzione differenti e comprendono le potenziali penali per uscita anticipata. Questi importi si basano sull'ipotesi che siano investiti Euro 10.000 nella presente opzione d'investimento. Gli importi sono stimati e potrebbero cambiare in futuro.

Andamento dei costi nel tempo

Investimento [€ 10.000]			
Scenari	In caso di disinvestimento dopo 1 anno	In caso di disinvestimento dopo 5 anni	In caso di disinvestimento dopo 9 anni
Costi totali	€ 445,03	€ 2.736,35	€ 7.670,39
Impatto sul rendimento (RIY) per anno	4,45%	3,41%	3,30%

Costi specifici dell'opzione di investimento

Altri costi correnti	3,15%
----------------------	-------

Periodo di detenzione raccomandato dell'opzione di investimento: 9 anni.

Gli scenari presentati mostrano la possibile performance dell'investimento. Possono essere confrontati con gli scenari relativi ad altre opzioni di investimento/prodotti. Per la determinazione del possibile rimborso in caso di decesso dell'Assicurato è stata applicata la percentuale di maggiorazione più bassa.

Gli scenari presentati sono una stima della performance futura sulla base di prove relative alle variazioni passate del valore di questo investimento e non sono un indicatore esatto. Gli importi dei rimborsi varieranno a seconda della performance del mercato e del periodo di tempo per cui viene mantenuta l'opzione d'investimento/prodotto.

Lo scenario di stress indica quale potrebbe essere l'importo rimborsato in circostanze di mercato estreme e non tiene conto della situazione in cui non siamo in grado di pagarvi.

Le cifre riportate comprendono tutti i costi del prodotto in quanto tale, ma possono non comprendere tutti i costi da voi pagati al consulente o al distributore. Le cifre non tengono conto della vostra situazione fiscale personale, che può incidere anch'essa sull'importo del rimborso.

Costi specifici dell'opzione di investimento

La diminuzione del rendimento (Reduction in Yield - RIY) esprime l'impatto dei costi totali sostenuti sul possibile rendimento dell'investimento. I costi totali tengono conto dei costi una tantum, correnti e accessori. Gli importi qui riportati corrispondono ai costi cumulativi del prodotto in 3 periodi di detenzione differenti e comprendono le potenziali penali per uscita anticipata. Questi importi si basano sull'ipotesi che siano investiti Euro 10.000 nella presente opzione d'investimento. Gli importi sono stimati e potrebbero cambiare in futuro.

Andamento dei costi nel tempo

Investimento [€ 10.000]			
Scenari	In caso di disinvestimento dopo 1 anno	In caso di disinvestimento dopo 5 anni	In caso di disinvestimento dopo 9 anni
Costi totali	€ 467,33	€ 2.604,51	€ 6.311,29
Impatto sul rendimento (RIY) per anno	4,67%	3,79%	3,69%

Costi specifici dell'opzione di investimento

Altri costi correnti	3,56%
-----------------------------	-------

Periodo di detenzione raccomandato dell'opzione di investimento: 9 anni.

Documento contenente le informazioni chiave - ALLEGATO

Prodotto: AVIVA MULTIRAMO SPRINT (TARIFFE U01T - U01U - U01V - U01W)

Di seguito vengono riportate le caratteristiche dell'opzione di investimento sottostante il prodotto in relazione a: obiettivi dell'investimento, Investitori di riferimento, indicatore di rischio, scenari di performance, costi totali, impatto annuale sul rendimento (RIY) nonché il periodo di detenzione raccomandato. L'opzione di investimento rappresenta la scelta di investire il 100% del capitale nella singola opzione.

Opzione di investimento: Fidelity Global Demographics

ISIN: LU0528227936

Codice interno: 666

Emittente: Fidelity Funds

Combinazione Aviva di appartenenza: OICR AZIONARIO

Data di realizzazione del documento: 16/07/2018

Obiettivi dell'opzione di investimento: Almeno il 70% è investito in azioni di società di tutto il mondo in grado di beneficiare delle variazioni demografiche. Ha comunque la facoltà di investire al di fuori delle principali aree geografiche, settori di mercato, industrie o classi di attività specifiche della propria politica d'investimento. L'eventuale investimento in titoli obbligazionari e strumenti del mercato monetario, come quello in altri OICR, è residuale. L'investimento in depositi e liquidità non supera il 20% del portafoglio. La valuta di riferimento del portafoglio è il dollaro statunitense.

Investitori al dettaglio di riferimento dell'opzione di investimento: il Fondo Esterno è rivolto ai clienti aventi una buona conoscenza e/o esperienza dei mercati finanziari e assicurativi e una media tolleranza al rischio finanziario, i quali intendono investire il proprio capitale nel medio periodo accettando i possibili rischi di perdita connessi all'investimento finanziario.

Quali sono i rischi e qual è il potenziale rendimento?

Indicatore di rischio



L'indicatore di rischio presuppone che l'opzione d'investimento sia mantenuta per 9 anni. Il rischio effettivo può variare in misura significativa in caso di disinvestimento in una fase iniziale e la somma rimborsata potrebbe essere minore. Può non essere possibile disinvestire anticipatamente. Potrebbe essere necessario sostenere notevoli costi supplementari per disinvestire anticipatamente.

L'indicatore di rischio è un'indicazione orientativa del livello di rischio di questa opzione di investimento rispetto ad altre opzioni. Esso esprime la probabilità che il prodotto subisca perdite monetarie a causa di movimenti sul mercato o a causa della nostra incapacità di pagarvi quanto dovuto.

Abbiamo classificato questa opzione di investimento al livello 4 su 7 che corrisponde alla classe di rischio media. Ciò significa che le perdite potenziali dovute alla performance futura del prodotto sono classificate nel livello medio e che è molto improbabile che le cattive condizioni di mercato influenzino la capacità di Aviva Life S.p.A. di pagarvi quanto dovuto.

Attenzione al rischio cambio. L'OICR effettua pagamenti in una valuta straniera, quindi il rendimento finale che otterrete dipenderà dal tasso di cambio tra tale valuta e l'euro.

Scenari di performance

Investimento [€ 10.000]	Possibile rimborso al netto dei costi (Rendimento medio annuo)		
Premio assicurativo [€ 0]	1 anno	5 anni	9 anni
Scenari - Caso vita			
Scenario di stress	€ 4.253,01 (-57,47%)	€ 3.908,88 (-17,13%)	€ 2.603,42 (-13,89%)
Scenario sfavorevole	€ 9.140,73 (-8,59%)	€ 10.727,26 (1,41%)	€ 13.658,60 (3,52%)
Scenario moderato	€ 10.868,88 (8,69%)	€ 15.789,55 (9,57%)	€ 22.937,96 (9,66%)
Scenario favorevole	€ 12.906,47 (29,06%)	€ 23.209,71 (18,34%)	€ 38.470,01 (16,15%)
Scenario - Caso morte			
In caso di decesso dell'Assicurato	€ 10.890,61	€ 15.821,13	€ 22.983,84

Questa tabella mostra gli importi dei possibili rimborsi nei prossimi 9 anni, in scenari diversi, ipotizzando un investimento di 10.000 Euro.

Gli scenari presentati mostrano la possibile performance dell'investimento. Possono essere confrontati con gli scenari relativi ad altre opzioni di investimento/prodotti. Per la determinazione del possibile rimborso in caso di decesso dell'Assicurato è stata applicata la percentuale di maggiorazione più bassa.

Gli scenari presentati sono una stima della performance futura sulla base di prove relative alle variazioni passate del valore di questo investimento e non sono un indicatore esatto. Gli importi dei rimborsi varieranno a seconda della performance del mercato e del periodo di tempo per cui viene mantenuta l'opzione d'investimento/prodotto.

Lo scenario di stress indica quale potrebbe essere l'importo rimborsato in circostanze di mercato estreme e non tiene conto della situazione in cui non siamo in grado di pagarvi.

Le cifre riportate comprendono tutti i costi del prodotto in quanto tale, ma possono non comprendere tutti i costi da voi pagati al consulente o al distributore. Le cifre non tengono conto della vostra situazione fiscale personale, che può incidere anch'essa sull'importo del rimborso.

Costi specifici dell'opzione di investimento

La diminuzione del rendimento (Reduction in Yield - RIY) esprime l'impatto dei costi totali sostenuti sul possibile rendimento dell'investimento. I costi totali tengono conto dei costi una tantum, correnti e accessori. Gli importi qui riportati corrispondono ai costi cumulativi del prodotto in 3 periodi di detenzione differenti e comprendono le potenziali penali per uscita anticipata. Questi importi si basano sull'ipotesi che siano investiti Euro 10.000 nella presente opzione d'investimento. Gli importi sono stimati e potrebbero cambiare in futuro.

Andamento dei costi nel tempo

Investimento [€ 10.000]	Andamento dei costi nel tempo		
Scenari	In caso di disinvestimento dopo 1 anno	In caso di disinvestimento dopo 5 anni	In caso di disinvestimento dopo 9 anni
Costi totali	€ 476,76	€ 2.979,63	€ 8.112,06
Impatto sul rendimento (RIY) per anno	4,77%	3,85%	3,75%

Costi specifici dell'opzione di investimento

Altri costi correnti	3,62%
----------------------	-------

Periodo di detenzione raccomandato dell'opzione di investimento: 9 anni.

Documento contenente le informazioni chiave - ALLEGATO

Prodotto: AVIVA MULTIRAMO SPRINT (TARIFFE U01T - U01U - U01V - U01W)

Di seguito vengono riportate le caratteristiche dell'opzione di investimento sottostante il prodotto in relazione a: obiettivi dell'investimento, Investitori di riferimento, indicatore di rischio, scenari di performance, costi totali, impatto annuale sul rendimento (RIY) nonché il periodo di detenzione raccomandato. L'opzione di investimento rappresenta la scelta di investire il 100% del capitale nella singola opzione.

Opzione di investimento: Fidelity Latin America

ISIN: LU1213835942

Codice interno: 695

Emittente: Fidelity Funds

Combinazione Aviva di appartenenza: OICR AZIONARIO

Data di realizzazione del documento: 16/07/2018

Obiettivi dell'opzione di investimento: Almeno il 70% è investito in azioni di società latinoamericane. Ha comunque la facoltà di investire al di fuori delle principali aree geografiche, settori di mercato, industrie o classi di attività specifiche della propria politica d'investimento. L'eventuale investimento in titoli obbligazionari e strumenti del mercato monetario, come quello in altri OICR, è residuale. L'investimento in depositi e liquidità non supera il 20% del portafoglio. La valuta di riferimento del portafoglio è il dollaro statunitense.

Investitori al dettaglio di riferimento dell'opzione di investimento: il Fondo Esterno è rivolto ai clienti aventi una buona conoscenza e/o esperienza dei mercati finanziari e assicurativi e una alta tolleranza al rischio finanziario, i quali intendono investire il proprio capitale nel lungo periodo accettando i possibili rischi di perdita connessi all'investimento finanziario.

Quali sono i rischi e qual è il potenziale rendimento?

Indicatore di rischio



L'indicatore di rischio presuppone che l'opzione d'investimento sia mantenuta per 10 anni. Il rischio effettivo può variare in misura significativa in caso di disinvestimento in una fase iniziale e la somma rimborsata potrebbe essere minore. Può non essere possibile disinvestire anticipatamente. Potrebbe essere necessario sostenere notevoli costi supplementari per disinvestire anticipatamente.

L'indicatore di rischio è un'indicazione orientativa del livello di rischio di questa opzione di investimento rispetto ad altre opzioni. Esso esprime la probabilità che il prodotto subisca perdite monetarie a causa di movimenti sul mercato o a causa della nostra incapacità di pagarvi quanto dovuto.

Abbiamo classificato questa opzione di investimento al livello 5 su 7 che corrisponde alla classe di rischio medio-alta. Ciò significa che le perdite potenziali dovute alla performance futura del prodotto sono classificate nel livello medio-alto e che è molto improbabile che le cattive condizioni di mercato influenzino la capacità di Aviva Life S.p.A. di pagarvi quanto dovuto.

Scenari di performance

Investimento [€ 10.000]	Possibile rimborso al netto dei costi (Rendimento medio annuo)		
Premio assicurativo [€ 0]	1 anno	5 anni	10 anni
Scenari - Caso vita			
Scenario di stress	€ 2.813,91 (-71,86%)	€ 2.364,29 (-25,06%)	€ 1.082,94 (-19,93%)
Scenario sfavorevole	€ 7.065,22 (-29,35%)	€ 3.929,60 (-17,04%)	€ 2.238,17 (-13,90%)
Scenario moderato	€ 9.314,55 (-6,85%)	€ 7.279,84 (-6,15%)	€ 5.349,60 (-6,06%)
Scenario favorevole	€ 12.237,30 (22,37%)	€ 13.439,45 (6,09%)	€ 12.741,93 (2,45%)
Scenario - Caso morte			
In caso di decesso dell'Assicurato	€ 9.333,18	€ 7.294,40	€ 5.360,29

Questa tabella mostra gli importi dei possibili rimborsi nei prossimi 10 anni, in scenari diversi, ipotizzando un investimento di 10.000 Euro.

Gli scenari presentati mostrano la possibile performance dell'investimento. Possono essere confrontati con gli scenari relativi ad altre opzioni di investimento/prodotti. Per la determinazione del possibile rimborso in caso di decesso dell'Assicurato è stata applicata la percentuale di maggiorazione più bassa.

Gli scenari presentati sono una stima della performance futura sulla base di prove relative alle variazioni passate del valore di questo investimento e non sono un indicatore esatto. Gli importi dei rimborsi varieranno a seconda della performance del mercato e del periodo di tempo per cui viene mantenuta l'opzione d'investimento/prodotto.

Lo scenario di stress indica quale potrebbe essere l'importo rimborsato in circostanze di mercato estreme e non tiene conto della situazione in cui non siamo in grado di pagarvi.

Le cifre riportate comprendono tutti i costi del prodotto in quanto tale, ma possono non comprendere tutti i costi da voi pagati al consulente o al distributore. Le cifre non tengono conto della vostra situazione fiscale personale, che può incidere anch'essa sull'importo del rimborso.

Costi specifici dell'opzione di investimento

La diminuzione del rendimento (Reduction in Yield - RIY) esprime l'impatto dei costi totali sostenuti sul possibile rendimento dell'investimento. I costi totali tengono conto dei costi una tantum, correnti e accessori. Gli importi qui riportati corrispondono ai costi cumulativi del prodotto in 3 periodi di detenzione differenti e comprendono le potenziali penali per uscita anticipata. Questi importi si basano sull'ipotesi che siano investiti Euro 10.000 nella presente opzione d'investimento. Gli importi sono stimati e potrebbero cambiare in futuro.

Andamento dei costi nel tempo

Investimento [€ 10.000]				
Scenari	In caso di disinvestimento dopo 1 anno	In caso di disinvestimento dopo 5 anni	In caso di disinvestimento dopo 10 anni	
Costi totali	€ 430,03	€ 1.470,03	€ 2.298,43	
Impatto sul rendimento (RIY) per anno	4,30%	3,52%	3,42%	

Costi specifici dell'opzione di investimento

Altri costi correnti	3,32%
-----------------------------	-------

Periodo di detenzione raccomandato dell'opzione di investimento: 10 anni.

Documento contenente le informazioni chiave - ALLEGATO

Prodotto: AVIVA MULTIRAMO SPRINT (TARIFFE U01T - U01U - U01V - U01W)

Di seguito vengono riportate le caratteristiche dell'opzione di investimento sottostante il prodotto in relazione a: obiettivi dell'investimento, Investitori di riferimento, indicatore di rischio, scenari di performance, costi totali, impatto annuale sul rendimento (RIY) nonché il periodo di detenzione raccomandato. L'opzione di investimento rappresenta la scelta di investire il 100% del capitale nella singola opzione.

Opzione di investimento: Fidelity Us High Yield Bond

ISIN: LU0261953904

Codice interno: 667

Emittente: Fidelity Funds

Combinazione Aviva di appartenenza: OICR OBBLIGAZIONARIO

Data di realizzazione del documento: 16/07/2018

Obiettivi dell'opzione di investimento: Almeno il 70% del portafoglio è investito in obbligazioni al alto rendimento denominate in dollari statunitensi. Ha la facoltà di investire al di fuori delle principali aree geografiche, settori di mercato, industrie o classi di attività della propria politica d'investimento. L'eventuale investimento in titoli azionari, come quello in altri OICR, è residuale. L'investimento in depositi e liquidità non supera il 20% del portafoglio.

Investitori al dettaglio di riferimento dell'opzione di investimento: Il Fondo Esterno è rivolto ai clienti aventi una buona conoscenza e/o esperienza dei mercati finanziari e assicurativi e una media tolleranza al rischio finanziario, i quali intendono investire il proprio capitale nel medio periodo accettando i possibili rischi di perdita connessi all'investimento finanziario.

Quali sono i rischi e qual è il potenziale rendimento?

Indicatore di rischio



L'indicatore di rischio presuppone che l'opzione d'investimento sia mantenuta per 5 anni. Il rischio effettivo può variare in misura significativa in caso di disinvestimento in una fase iniziale e la somma rimborsata potrebbe essere minore. Può non essere possibile disinvestire anticipatamente. Potrebbe essere necessario sostenere notevoli costi supplementari per disinvestire anticipatamente.

L'indicatore di rischio è un'indicazione orientativa del livello di rischio di questa opzione di investimento rispetto ad altre opzioni. Esso esprime la probabilità che il prodotto subisca perdite monetarie a causa di movimenti sul mercato o a causa della nostra incapacità di pagarvi quanto dovuto.

Abbiamo classificato questa opzione di investimento al livello 3 su 7 che corrisponde alla classe di rischio medio-bassa. Ciò significa che le perdite potenziali dovute alla performance futura del prodotto sono classificate nel livello medio-basso e che è molto improbabile che le cattive condizioni di mercato influenzino la capacità di Aviva Life S.p.A. di pagarvi quanto dovuto.

Scenari di performance

Investimento [€ 10.000] Premio assicurativo [€ 0]	Possibile rimborso al netto dei costi (Rendimento medio annuo)		
	1 anno	3 anni	5 anni
Scenari - Caso vita			
Scenario di stress	€ 6.281,62 (-37,18%)	€ 6.206,44 (-14,70%)	€ 5.267,33 (-12,03%)
Scenario sfavorevole	€ 9.165,01 (-8,35%)	€ 9.151,52 (-2,91%)	€ 9.391,21 (-1,25%)
Scenario moderato	€ 10.334,42 (3,34%)	€ 11.265,02 (4,05%)	€ 12.279,43 (4,19%)
Scenario favorevole	€ 11.644,09 (16,44%)	€ 13.855,97 (11,48%)	€ 16.043,57 (9,92%)
Scenario - Caso morte			
In caso di decesso dell'Assicurato	€ 10.355,09	€ 11.287,55	€ 12.303,99

Questa tabella mostra gli importi dei possibili rimborsi nei prossimi 5 anni, in scenari diversi, ipotizzando un investimento di 10.000 Euro.

Gli scenari presentati mostrano la possibile performance dell'investimento. Possono essere confrontati con gli scenari relativi ad altre opzioni di

investimento/prodotti. Per la determinazione del possibile rimborso in caso di decesso dell'Assicurato è stata applicata la percentuale di maggiorazione più bassa.

Gli scenari presentati sono una stima della performance futura sulla base di prove relative alle variazioni passate del valore di questo investimento e non sono un indicatore esatto. Gli importi dei rimborsi varieranno a seconda della performance del mercato e del periodo di tempo per cui viene mantenuta l'opzione d'investimento/prodotto.

Lo scenario di stress indica quale potrebbe essere l'importo rimborsato in circostanze di mercato estreme e non tiene conto della situazione in cui non siamo in grado di pagarvi.

Le cifre riportate comprendono tutti i costi del prodotto in quanto tale, ma possono non comprendere tutti i costi da voi pagati al consulente o al distributore. Le cifre non tengono conto della vostra situazione fiscale personale, che può incidere anch'essa sull'importo del rimborso.

Costi specifici dell'opzione di investimento

La diminuzione del rendimento (Reduction in Yield - RIY) esprime l'impatto dei costi totali sostenuti sul possibile rendimento dell'investimento. I costi totali tengono conto dei costi una tantum, correnti e accessori. Gli importi qui riportati corrispondono ai costi cumulativi del prodotto in 3 periodi di detenzione differenti e comprendono le potenziali penali per uscita anticipata. Questi importi si basano sull'ipotesi che siano investiti Euro 10.000 nella presente opzione d'investimento. Gli importi sono stimati e potrebbero cambiare in futuro.

Andamento dei costi nel tempo

Investimento [€ 10.000]			
Scenari	In caso di disinvestimento dopo 1 anno	In caso di disinvestimento dopo 3 anni	In caso di disinvestimento dopo 5 anni
Costi totali	€ 375,67	€ 1.014,41	€ 1.799,31
Impatto sul rendimento (RIY) per anno	3,76%	3,03%	2,89%

Costi specifici dell'opzione di investimento

Altri costi correnti	2,67%
-----------------------------	-------

Periodo di detenzione raccomandato dell'opzione di investimento: 5 anni.

Documento contenente le informazioni chiave - ALLEGATO

Prodotto: AVIVA MULTIRAMO SPRINT (TARIFFE U01T - U01U - U01V - U01W)

Di seguito vengono riportate le caratteristiche dell'opzione di investimento sottostante il prodotto in relazione a: obiettivi dell'investimento, Investitori di riferimento, indicatore di rischio, scenari di performance, costi totali, impatto annuale sul rendimento (RIY) nonché il periodo di detenzione raccomandato. L'opzione di investimento rappresenta la scelta di investire il 100% del capitale nella singola opzione.

Opzione di investimento: Invesco India

ISIN: LU1642786039

Codice interno: 698

Emittente: INVESCO Funds

Combinazione Aviva di appartenenza: OICR AZIONARIO

Data di realizzazione del documento: 16/07/2018

Obiettivi dell'opzione di investimento: Almeno il 70% degli attivi totali dell'OICR (al netto degli attivi liquidi accessori) sarà investito in azioni o titoli assimilabili alle azioni di imprese indiane. Un investimento contenuto è destinato alla liquidità e suoi equivalenti, strumenti del mercato monetario, azioni e strumenti legati ad azioni emessi da società o altri organismi non rispondenti ai requisiti sopra indicati, oppure in titoli di debito (comprese obbligazioni convertibili) di emittenti di tutto il mondo. La valuta di riferimento è il Dollaro statunitense.

Investitori al dettaglio di riferimento dell'opzione di investimento: il Fondo Esterno è rivolto ai clienti aventi una buona conoscenza e/o esperienza dei mercati finanziari e assicurativi e una media tolleranza al rischio finanziario, i quali intendono investire il proprio capitale nel medio periodo accettando i possibili rischi di perdita connessi all'investimento finanziario.

Quali sono i rischi e qual è il potenziale rendimento?

Indicatore di rischio



L'indicatore di rischio presuppone che l'opzione d'investimento sia mantenuta per 9 anni. Il rischio effettivo può variare in misura significativa in caso di disinvestimento in una fase iniziale e la somma rimborsata potrebbe essere minore. Può non essere possibile disinvestire anticipatamente. Potrebbe essere necessario sostenere notevoli costi supplementari per disinvestire anticipatamente.

L'indicatore di rischio è un'indicazione orientativa del livello di rischio di questa opzione di investimento rispetto ad altre opzioni. Esso esprime la probabilità che il prodotto subisca perdite monetarie a causa di movimenti sul mercato o a causa della nostra incapacità di pagarvi quanto dovuto.

Abbiamo classificato questa opzione di investimento al livello 4 su 7 che corrisponde alla classe di rischio media. Ciò significa che le perdite potenziali dovute alla performance futura del prodotto sono classificate nel livello medio e che è molto improbabile che le cattive condizioni di mercato influenzino la capacità di Aviva Life S.p.A. di pagarvi quanto dovuto.

Scenari di performance

Investimento [€ 10.000]	Possibile rimborso al netto dei costi (Rendimento medio annuo)		
Premio assicurativo [€ 0]	1 anno	5 anni	9 anni
Scenari - Caso vita			
Scenario di stress	€ 3.405,82 (-65,94%)	€ 3.332,92 (-19,73%)	€ 2.071,13 (-16,05%)
Scenario sfavorevole	€ 8.223,20 (-17,77%)	€ 7.237,78 (-6,26%)	€ 7.073,13 (-3,77%)
Scenario moderato	€ 10.274,82 (2,75%)	€ 11.891,30 (3,53%)	€ 13.762,09 (3,61%)
Scenario favorevole	€ 12.794,78 (27,95%)	€ 19.470,58 (14,26%)	€ 26.685,96 (11,52%)
Scenario - Caso morte			
In caso di decesso dell'Assicurato	€ 10.295,37	€ 11.915,08	€ 13.789,62

Questa tabella mostra gli importi dei possibili rimborsi nei prossimi 9 anni, in scenari diversi, ipotizzando un investimento di 10.000 Euro.

Gli scenari presentati mostrano la possibile performance dell'investimento. Possono essere confrontati con gli scenari relativi ad altre opzioni di investimento/prodotti. Per la determinazione del possibile rimborso in caso di decesso dell'Assicurato è stata applicata la percentuale di maggiorazione più bassa.

Gli scenari presentati sono una stima della performance futura sulla base di prove relative alle variazioni passate del valore di questo investimento e non sono un indicatore esatto. Gli importi dei rimborsi varieranno a seconda della performance del mercato e del periodo di tempo per cui viene mantenuta l'opzione d'investimento/prodotto.

Lo scenario di stress indica quale potrebbe essere l'importo rimborsato in circostanze di mercato estreme e non tiene conto della situazione in cui non siamo in grado di pagarvi.

Le cifre riportate comprendono tutti i costi del prodotto in quanto tale, ma possono non comprendere tutti i costi da voi pagati al consulente o al distributore. Le cifre non tengono conto della vostra situazione fiscale personale, che può incidere anch'essa sull'importo del rimborso.

Costi specifici dell'opzione di investimento

La diminuzione del rendimento (Reduction in Yield - RIY) esprime l'impatto dei costi totali sostenuti sul possibile rendimento dell'investimento. I costi totali tengono conto dei costi una tantum, correnti e accessori. Gli importi qui riportati corrispondono ai costi cumulativi del prodotto in 3 periodi di detenzione differenti e comprendono le potenziali penali per uscita anticipata. Questi importi si basano sull'ipotesi che siano investiti Euro 10.000 nella presente opzione d'investimento. Gli importi sono stimati e potrebbero cambiare in futuro.

Andamento dei costi nel tempo

Investimento [€ 10.000]			
Scenari	In caso di disinvestimento dopo 1 anno	In caso di disinvestimento dopo 5 anni	In caso di disinvestimento dopo 9 anni
Costi totali	€ 452,02	€ 2.253,25	€ 4.889,08
Impatto sul rendimento (RIY) per anno	4,52%	3,66%	3,56%

Costi specifici dell'opzione di investimento

Altri costi correnti	3,44%
-----------------------------	-------

Periodo di detenzione raccomandato dell'opzione di investimento: 9 anni.

Scenari di performance

Investimento [€ 10.000]	Possibile rimborso al netto dei costi (Rendimento medio annuo)		
Premio assicurativo [€ 0]	1 anno	5 anni	9 anni
Scenari - Caso vita			
Scenario di stress	€ 3.936,18 (-60,64%)	€ 3.192,37 (-20,42%)	€ 1.939,74 (-16,66%)
Scenario sfavorevole	€ 9.033,86 (-9,66%)	€ 11.575,89 (2,97%)	€ 16.470,42 (5,70%)
Scenario moderato	€ 11.279,41 (12,79%)	€ 19.009,08 (13,71%)	€ 32.035,80 (13,81%)
Scenario favorevole	€ 14.066,50 (40,66%)	€ 31.178,40 (25,54%)	€ 62.237,60 (22,53%)
Scenario - Caso morte			
In caso di decesso dell'Assicurato	€ 11.301,97	€ 19.047,09	€ 32.099,87

Questa tabella mostra gli importi dei possibili rimborsi nei prossimi 9 anni, in scenari diversi, ipotizzando un investimento di 10.000 Euro.

Gli scenari presentati mostrano la possibile performance dell'investimento. Possono essere confrontati con gli scenari relativi ad altre opzioni di investimento/prodotti. Per la determinazione del possibile rimborso in caso di decesso dell'Assicurato è stata applicata la percentuale di maggiorazione più bassa.

Gli scenari presentati sono una stima della performance futura sulla base di prove relative alle variazioni passate del valore di questo investimento e non sono un indicatore esatto. Gli importi dei rimborsi varieranno a seconda della performance del mercato e del periodo di tempo per cui viene mantenuta l'opzione d'investimento/prodotto.

Lo scenario di stress indica quale potrebbe essere l'importo rimborsato in circostanze di mercato estreme e non tiene conto della situazione in cui non siamo in grado di pagarvi.

Le cifre riportate comprendono tutti i costi del prodotto in quanto tale, ma possono non comprendere tutti i costi da voi pagati al consulente o al distributore. Le cifre non tengono conto della vostra situazione fiscale personale, che può incidere anch'essa sull'importo del rimborso.

Costi specifici dell'opzione di investimento

La diminuzione del rendimento (Reduction in Yield - RIY) esprime l'impatto dei costi totali sostenuti sul possibile rendimento dell'investimento. I costi totali tengono conto dei costi una tantum, correnti e accessori. Gli importi qui riportati corrispondono ai costi cumulativi del prodotto in 3 periodi di detenzione differenti e comprendono le potenziali penali per uscita anticipata. Questi importi si basano sull'ipotesi che siano investiti Euro 10.000 nella presente opzione d'investimento. Gli importi sono stimati e potrebbero cambiare in futuro.

Andamento dei costi nel tempo

Investimento [€ 10.000]	Andamento dei costi nel tempo		
Scenari	In caso di disinvestimento dopo 1 anno	In caso di disinvestimento dopo 5 anni	In caso di disinvestimento dopo 9 anni
Costi totali	€ 467,65	€ 3.328,09	€ 10.438,53
Impatto sul rendimento (RIY) per anno	4,68%	3,73%	3,62%

Costi specifici dell'opzione di investimento

Altri costi correnti	3,49%
----------------------	-------

Periodo di detenzione raccomandato dell'opzione di investimento: 9 anni.

Documento contenente le informazioni chiave - ALLEGATO

Prodotto: AVIVA MULTIRAMO SPRINT (TARIFFE U01T - U01U - U01V - U01W)

Di seguito vengono riportate le caratteristiche dell'opzione di investimento sottostante il prodotto in relazione a: obiettivi dell'investimento, Investitori di riferimento, indicatore di rischio, scenari di performance, costi totali, impatto annuale sul rendimento (RIY) nonché il periodo di detenzione raccomandato. L'opzione di investimento rappresenta la scelta di investire il 100% del capitale nella singola opzione.

Opzione di investimento: JPM Asia Pacific Income

ISIN: LU0210527791

Codice interno: 700

Emittente: JPMorgan Investment Funds

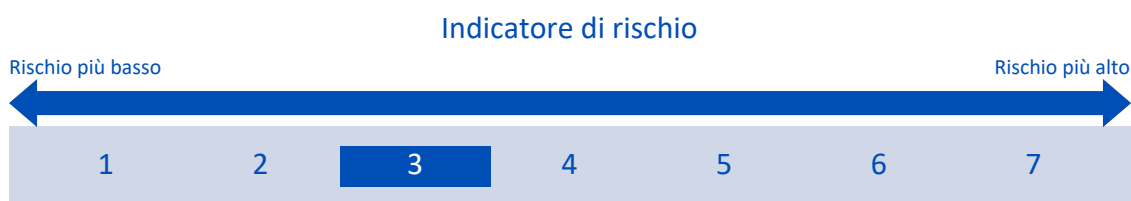
Combinazione Aviva di appartenenza: OICR BILANCIATI

Data di realizzazione del documento: 16/07/2018

Obiettivi dell'opzione di investimento: L'OICR investe almeno il 67% degli attivi (ad esclusione della liquidità e di strumenti equivalenti) in titoli azionari, titoli di debito, titoli convertibili e Real Estate Investment Trust ("REIT"). L'OICR investirà tra un minimo del 25% e un massimo del 75% del suo patrimonio in titoli azionari e tra il 25% e il 75% del suo patrimonio in titoli di debito. In via residuale possono essere detenuti liquidità e strumenti equivalenti, oltre che altri OICR. La valuta di riferimento del portafoglio è il dollaro statunitense.

Investitori al dettaglio di riferimento dell'opzione di investimento: il Fondo Esterno è rivolto ai clienti aventi una buona conoscenza e/o esperienza dei mercati finanziari e assicurativi e una media tolleranza al rischio finanziario, i quali intendono investire il proprio capitale nel medio periodo accettando i possibili rischi di perdita connessi all'investimento finanziario.

Quali sono i rischi e qual è il potenziale rendimento?



L'indicatore di rischio presuppone che l'opzione d'investimento sia mantenuta per 7 anni. Il rischio effettivo può variare in misura significativa in caso di disinvestimento in una fase iniziale e la somma rimborsata potrebbe essere minore. Può non essere possibile disinvestire anticipatamente. Potrebbe essere necessario sostenere notevoli costi supplementari per disinvestire anticipatamente.

L'indicatore di rischio è un'indicazione orientativa del livello di rischio di questa opzione di investimento rispetto ad altre opzioni. Esso esprime la probabilità che il prodotto subisca perdite monetarie a causa di movimenti sul mercato o a causa della nostra incapacità di pagarvi quanto dovuto.

Abbiamo classificato questa opzione di investimento al livello 3 su 7 che corrisponde alla classe di rischio medio-bassa. Ciò significa che le perdite potenziali dovute alla performance futura del prodotto sono classificate nel livello medio-basso e che è molto improbabile che le cattive condizioni di mercato influenzino la capacità di Aviva Life S.p.A. di pagarvi quanto dovuto.

Attenzione al rischio cambio. L'OICR effettua pagamenti in una valuta straniera, quindi il rendimento finale che otterrete dipenderà dal tasso di cambio tra tale valuta e l'euro.

Scenari di performance

Investimento [€ 10.000]	Possibile rimborso al netto dei costi (Rendimento medio annuo)		
Premio assicurativo [€ 0]	1 anno	4 anni	7 anni
Scenari - Caso vita			
Scenario di stress	€ 4.683,39 (-53,17%)	€ 5.243,37 (-14,91%)	€ 4.080,00 (-12,02%)
Scenario sfavorevole	€ 8.985,33 (-10,15%)	€ 8.918,89 (-2,82%)	€ 9.305,83 (-1,02%)
Scenario moderato	€ 10.354,13 (3,54%)	€ 11.830,68 (4,29%)	€ 13.517,80 (4,40%)
Scenario favorevole	€ 11.899,61 (19,00%)	€ 15.651,23 (11,85%)	€ 19.583,79 (10,08%)
Scenario - Caso morte			
In caso di decesso dell'Assicurato	€ 10.374,84	€ 11.854,35	€ 13.544,84

Questa tabella mostra gli importi dei possibili rimborsi nei prossimi 7 anni, in scenari diversi, ipotizzando un investimento di 10.000 Euro.

Gli scenari presentati mostrano la possibile performance dell'investimento. Possono essere confrontati con gli scenari relativi ad altre opzioni di investimento/prodotti. Per la determinazione del possibile rimborso in caso di decesso dell'Assicurato è stata applicata la percentuale di maggiorazione più bassa.

Gli scenari presentati sono una stima della performance futura sulla base di prove relative alle variazioni passate del valore di questo investimento e non sono un indicatore esatto. Gli importi dei rimborsi varieranno a seconda della performance del mercato e del periodo di tempo per cui viene mantenuta l'opzione d'investimento/prodotto.

Lo scenario di stress indica quale potrebbe essere l'importo rimborsato in circostanze di mercato estreme e non tiene conto della situazione in cui non siamo in grado di pagarvi.

Le cifre riportate comprendono tutti i costi del prodotto in quanto tale, ma possono non comprendere tutti i costi da voi pagati al consulente o al distributore. Le cifre non tengono conto della vostra situazione fiscale personale, che può incidere anch'essa sull'importo del rimborso.

Costi specifici dell'opzione di investimento

La diminuzione del rendimento (Reduction in Yield - RIY) esprime l'impatto dei costi totali sostenuti sul possibile rendimento dell'investimento. I costi totali tengono conto dei costi una tantum, correnti e accessori. Gli importi qui riportati corrispondono ai costi cumulativi del prodotto in 3 periodi di detenzione differenti e comprendono le potenziali penali per uscita anticipata. Questi importi si basano sull'ipotesi che siano investiti Euro 10.000 nella presente opzione d'investimento. Gli importi sono stimati e potrebbero cambiare in futuro.

Andamento dei costi nel tempo

Investimento [€ 10.000]	Andamento dei costi nel tempo		
Scenari	In caso di disinvestimento dopo 1 anno	In caso di disinvestimento dopo 4 anni	In caso di disinvestimento dopo 7 anni
Costi totali	€ 411,10	€ 1.567,56	€ 3.157,45
Impatto sul rendimento (RIY) per anno	4,11%	3,30%	3,18%

Costi specifici dell'opzione di investimento

Altri costi correnti	3,02%
----------------------	-------

Periodo di detenzione raccomandato dell'opzione di investimento: 7 anni.

Gli scenari presentati mostrano la possibile performance dell'investimento. Possono essere confrontati con gli scenari relativi ad altre opzioni di investimento/prodotti. Per la determinazione del possibile rimborso in caso di decesso dell'Assicurato è stata applicata la percentuale di maggiorazione più bassa.

Gli scenari presentati sono una stima della performance futura sulla base di prove relative alle variazioni passate del valore di questo investimento e non sono un indicatore esatto. Gli importi dei rimborsi varieranno a seconda della performance del mercato e del periodo di tempo per cui viene mantenuta l'opzione d'investimento/prodotto.

Lo scenario di stress indica quale potrebbe essere l'importo rimborsato in circostanze di mercato estreme e non tiene conto della situazione in cui non siamo in grado di pagarvi.

Le cifre riportate comprendono tutti i costi del prodotto in quanto tale, ma possono non comprendere tutti i costi da voi pagati al consulente o al distributore. Le cifre non tengono conto della vostra situazione fiscale personale, che può incidere anch'essa sull'importo del rimborso.

Costi specifici dell'opzione di investimento

La diminuzione del rendimento (Reduction in Yield - RIY) esprime l'impatto dei costi totali sostenuti sul possibile rendimento dell'investimento. I costi totali tengono conto dei costi una tantum, correnti e accessori. Gli importi qui riportati corrispondono ai costi cumulativi del prodotto in 3 periodi di detenzione differenti e comprendono le potenziali penali per uscita anticipata. Questi importi si basano sull'ipotesi che siano investiti Euro 10.000 nella presente opzione d'investimento. Gli importi sono stimati e potrebbero cambiare in futuro.

Andamento dei costi nel tempo

Investimento [€ 10.000]			
Scenari	In caso di disinvestimento dopo 1 anno	In caso di disinvestimento dopo 2 anni	In caso di disinvestimento dopo 4 anni
Costi totali	€ 331,17	€ 570,18	€ 1.085,64
Impatto sul rendimento (RIY) per anno	3,31%	2,79%	2,52%

Costi specifici dell'opzione di investimento

Altri costi correnti	2,25%
-----------------------------	-------

Periodo di detenzione raccomandato dell'opzione di investimento: 4 anni.

Documento contenente le informazioni chiave - ALLEGATO

Prodotto: AVIVA MULTIRAMO SPRINT (TARIFFE U01T - U01U - U01V - U01W)

Di seguito vengono riportate le caratteristiche dell'opzione di investimento sottostante il prodotto in relazione a: obiettivi dell'investimento, Investitori di riferimento, indicatore di rischio, scenari di performance, costi totali, impatto annuale sul rendimento (RIY) nonché il periodo di detenzione raccomandato. L'opzione di investimento rappresenta la scelta di investire il 100% del capitale nella singola opzione.

Opzione di investimento: JPM Global Government Bond

ISIN: LU0406674076

Codice interno: 669

Emittente: JPMorgan Funds

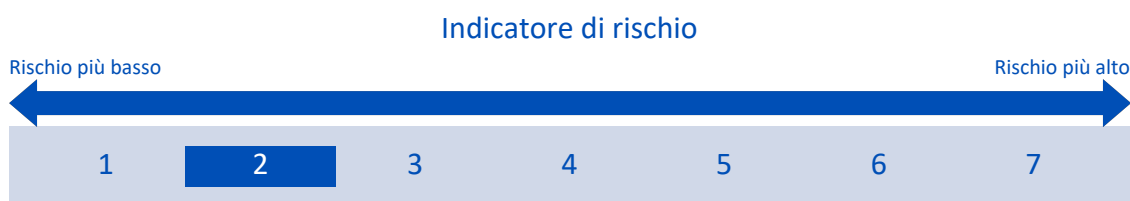
Combinazione Aviva di appartenenza: OICR OBBLIGAZIONARIO

Data di realizzazione del documento: 16/07/2018

Obiettivi dell'opzione di investimento: Almeno il 67% degli attivi complessivi dell'OICR (escluso il denaro e strumenti equivalenti) viene investito in titoli di debito governativi di tutto il mondo. In via accessoria possono essere detenuti strumenti a breve termine del mercato monetario, depositi presso istituti di credito e quote di altri OICR che investono nel mercato monetario. L'OICR non investe in obbligazioni convertibili, azioni o altri diritti di partecipazione. La valuta di riferimento del portafoglio è l'euro.

Investitori al dettaglio di riferimento dell'opzione di investimento: il Fondo Esterno è rivolto ai clienti aventi una buona conoscenza e/o esperienza dei mercati finanziari e assicurativi e una bassa tolleranza al rischio finanziario, i quali intendono investire il proprio capitale nel medio periodo accettando i possibili rischi di perdita connessi all'investimento finanziario.

Quali sono i rischi e qual è il potenziale rendimento?



L'indicatore di rischio presuppone che l'opzione d'investimento sia mantenuta per 4 anni. Il rischio effettivo può variare in misura significativa in caso di disinvestimento in una fase iniziale e la somma rimborsata potrebbe essere minore. Può non essere possibile disinvestire anticipatamente. Potrebbe essere necessario sostenere notevoli costi supplementari per disinvestire anticipatamente.

L'indicatore di rischio è un'indicazione orientativa del livello di rischio di questa opzione di investimento rispetto ad altre opzioni. Esso esprime la probabilità che il prodotto subisca perdite monetarie a causa di movimenti sul mercato o a causa della nostra incapacità di pagarvi quanto dovuto.

Abbiamo classificato questa opzione di investimento al livello 2 su 7 che corrisponde alla classe di rischio bassa. Ciò significa che le perdite potenziali dovute alla performance futura del prodotto sono classificate nel livello basso e che è molto improbabile che le cattive condizioni di mercato influenzino la capacità di Aviva Life S.p.A. di pagarvi quanto dovuto.

Scenari di performance

Investimento [€ 10.000]	Possibile rimborso al netto dei costi (Rendimento medio annuo)		
Premio assicurativo [€ 0]	1 anno	2 anni	4 anni
Scenari - Caso vita			
Scenario di stress	€ 8.649,84 (-13,50%)	€ 8.734,56 (-6,54%)	€ 8.114,09 (-5,09%)
Scenario sfavorevole	€ 9.531,61 (-4,68%)	€ 9.384,34 (-3,13%)	€ 9.179,57 (-2,12%)
Scenario moderato	€ 9.896,22 (-1,04%)	€ 9.895,48 (-0,52%)	€ 9.894,00 (-0,27%)
Scenario favorevole	€ 10.271,64 (2,72%)	€ 10.431,28 (2,13%)	€ 10.660,78 (1,61%)
Scenario - Caso morte			
In caso di decesso dell'Assicurato	€ 9.916,01	€ 9.915,27	€ 9.913,79

Questa tabella mostra gli importi dei possibili rimborsi nei prossimi 4 anni, in scenari diversi, ipotizzando un investimento di 10.000 Euro.

Gli scenari presentati mostrano la possibile performance dell'investimento. Possono essere confrontati con gli scenari relativi ad altre opzioni di investimento/prodotti. Per la determinazione del possibile rimborso in caso di decesso dell'Assicurato è stata applicata la percentuale di maggiorazione più bassa.

Gli scenari presentati sono una stima della performance futura sulla base di prove relative alle variazioni passate del valore di questo investimento e non sono un indicatore esatto. Gli importi dei rimborsi varieranno a seconda della performance del mercato e del periodo di tempo per cui viene mantenuta l'opzione d'investimento/prodotto.

Lo scenario di stress indica quale potrebbe essere l'importo rimborsato in circostanze di mercato estreme e non tiene conto della situazione in cui non siamo in grado di pagarvi.

Le cifre riportate comprendono tutti i costi del prodotto in quanto tale, ma possono non comprendere tutti i costi da voi pagati al consulente o al distributore. Le cifre non tengono conto della vostra situazione fiscale personale, che può incidere anch'essa sull'importo del rimborso.

Costi specifici dell'opzione di investimento

La diminuzione del rendimento (Reduction in Yield - RIY) esprime l'impatto dei costi totali sostenuti sul possibile rendimento dell'investimento. I costi totali tengono conto dei costi una tantum, correnti e accessori. Gli importi qui riportati corrispondono ai costi cumulativi del prodotto in 3 periodi di detenzione differenti e comprendono le potenziali penali per uscita anticipata. Questi importi si basano sull'ipotesi che siano investiti Euro 10.000 nella presente opzione d'investimento. Gli importi sono stimati e potrebbero cambiare in futuro.

Andamento dei costi nel tempo

Investimento [€ 10.000]			
Scenari	In caso di disinvestimento dopo 1 anno	In caso di disinvestimento dopo 2 anni	In caso di disinvestimento dopo 4 anni
Costi totali	€ 326,85	€ 554,67	€ 1.025,55
Impatto sul rendimento (RIY) per anno	3,27%	2,75%	2,49%

Costi specifici dell'opzione di investimento

Altri costi correnti	2,22%
-----------------------------	-------

Periodo di detenzione raccomandato dell'opzione di investimento: 4 anni.

Documento contenente le informazioni chiave - ALLEGATO

Prodotto: AVIVA MULTIRAMO SPRINT (TARIFFE U01T - U01U - U01V - U01W)

Di seguito vengono riportate le caratteristiche dell'opzione di investimento sottostante il prodotto in relazione a: obiettivi dell'investimento, Investitori di riferimento, indicatore di rischio, scenari di performance, costi totali, impatto annuale sul rendimento (RIY) nonché il periodo di detenzione raccomandato. L'opzione di investimento rappresenta la scelta di investire il 100% del capitale nella singola opzione.

Opzione di investimento: La Francaise Allocation

ISIN: FR0010225052

Codice interno: 749

Emittente: La Française Allocation

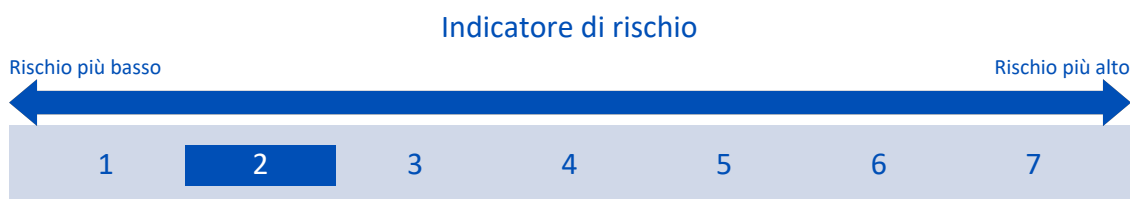
Combinazione Aviva di appartenenza: OICR BILANCIATI

Data di realizzazione del documento: 16/07/2018

Obiettivi dell'opzione di investimento: L'OICR investe principalmente in titoli obbligazionari e strumenti derivati; ogni strumento derivato risponde da una strategia precisa di copertura, di arbitraggio o di esposizione mirante a i) assicurare la copertura generale del portafoglio o di alcune classi di attività detenute in portafoglio, rispetto ai rischi di mercato azionario, di tasso o di cambio; ii) ricostituire in maniera sintetica determinate attività; iii) aumentare l'esposizione al rischio di mercato, ai fini del conseguimento dell'obiettivo di gestione. L'OICR può investire in modo residuale in altri OICR. La valuta di riferimento dell'OICR è l'euro.

Investitori al dettaglio di riferimento dell'opzione di investimento: il Fondo Esterno è rivolto ai clienti aventi una buona conoscenza e/o esperienza dei mercati finanziari e assicurativi e una bassa tolleranza al rischio finanziario, i quali intendono investire il proprio capitale nel medio periodo accettando i possibili rischi di perdita connessi all'investimento finanziario.

Quali sono i rischi e qual è il potenziale rendimento?



L'indicatore di rischio presuppone che l'opzione d'investimento sia mantenuta per 6 anni. Il rischio effettivo può variare in misura significativa in caso di disinvestimento in una fase iniziale e la somma rimborsata potrebbe essere minore. Può non essere possibile disinvestire anticipatamente. Potrebbe essere necessario sostenere notevoli costi supplementari per disinvestire anticipatamente.

L'indicatore di rischio è un'indicazione orientativa del livello di rischio di questa opzione di investimento rispetto ad altre opzioni. Esso esprime la probabilità che il prodotto subisca perdite monetarie a causa di movimenti sul mercato o a causa della nostra incapacità di pagarvi quanto dovuto.

Abbiamo classificato questa opzione di investimento al livello 2 su 7 che corrisponde alla classe di rischio bassa. Ciò significa che le perdite potenziali dovute alla performance futura del prodotto sono classificate nel livello basso e che è molto improbabile che le cattive condizioni di mercato influenzino la capacità di Aviva Life S.p.A. di pagarvi quanto dovuto.

Scenari di performance

Investimento [€ 10.000]	Possibile rimborso al netto dei costi (Rendimento medio annuo)		
Premio assicurativo [€ 0]	1 anno	3 anni	6 anni
Scenari - Caso vita			
Scenario di stress	€ 8.034,31 (-19,66%)	€ 7.924,40 (-7,46%)	€ 7.034,14 (-5,69%)
Scenario sfavorevole	€ 9.262,31 (-7,38%)	€ 8.783,23 (-4,23%)	€ 8.305,94 (-3,05%)
Scenario moderato	€ 9.860,62 (-1,39%)	€ 9.788,23 (-0,71%)	€ 9.680,63 (-0,54%)
Scenario favorevole	€ 10.494,16 (4,94%)	€ 10.904,67 (2,93%)	€ 11.279,17 (2,03%)
Scenario - Caso morte			
In caso di decesso dell'Assicurato	€ 9.880,35	€ 9.807,81	€ 9.699,99

Questa tabella mostra gli importi dei possibili rimborsi nei prossimi 6 anni, in scenari diversi, ipotizzando un investimento di 10.000 Euro.

Gli scenari presentati mostrano la possibile performance dell'investimento. Possono essere confrontati con gli scenari relativi ad altre opzioni di investimento/prodotti. Per la determinazione del possibile rimborso in caso di decesso dell'Assicurato è stata applicata la percentuale di maggiorazione più bassa.

Gli scenari presentati sono una stima della performance futura sulla base di prove relative alle variazioni passate del valore di questo investimento e non sono un indicatore esatto. Gli importi dei rimborsi varieranno a seconda della performance del mercato e del periodo di tempo per cui viene mantenuta l'opzione d'investimento/prodotto.

Lo scenario di stress indica quale potrebbe essere l'importo rimborsato in circostanze di mercato estreme e non tiene conto della situazione in cui non siamo in grado di pagarvi.

Le cifre riportate comprendono tutti i costi del prodotto in quanto tale, ma possono non comprendere tutti i costi da voi pagati al consulente o al distributore. Le cifre non tengono conto della vostra situazione fiscale personale, che può incidere anch'essa sull'importo del rimborso.

Costi specifici dell'opzione di investimento

La diminuzione del rendimento (Reduction in Yield - RIY) esprime l'impatto dei costi totali sostenuti sul possibile rendimento dell'investimento. I costi totali tengono conto dei costi una tantum, correnti e accessori. Gli importi qui riportati corrispondono ai costi cumulativi del prodotto in 3 periodi di detenzione differenti e comprendono le potenziali penali per uscita anticipata. Questi importi si basano sull'ipotesi che siano investiti Euro 10.000 nella presente opzione d'investimento. Gli importi sono stimati e potrebbero cambiare in futuro.

Andamento dei costi nel tempo

Investimento [€ 10.000]	Andamento dei costi nel tempo		
Scenari	In caso di disinvestimento dopo 1 anno	In caso di disinvestimento dopo 3 anni	In caso di disinvestimento dopo 6 anni
Costi totali	€ 498,61	€ 1.326,51	€ 2.671,91
Impatto sul rendimento (RIY) per anno	4,99%	4,30%	4,12%

Costi specifici dell'opzione di investimento

Altri costi correnti	3,94%
----------------------	-------

Periodo di detenzione raccomandato dell'opzione di investimento: 6 anni.

Documento contenente le informazioni chiave - ALLEGATO

Prodotto: AVIVA MULTIRAMO SPRINT (TARIFFE U01T - U01U - U01V - U01W)

Di seguito vengono riportate le caratteristiche dell'opzione di investimento sottostante il prodotto in relazione a: obiettivi dell'investimento, Investitori di riferimento, indicatore di rischio, scenari di performance, costi totali, impatto annuale sul rendimento (RIY) nonché il periodo di detenzione raccomandato. L'opzione di investimento rappresenta la scelta di investire il 100% del capitale nella singola opzione.

Opzione di investimento: La Francaise Multi Strategy Obligataire

ISIN: LU0970532437

Codice interno: 742

Emittente: La Française LUX

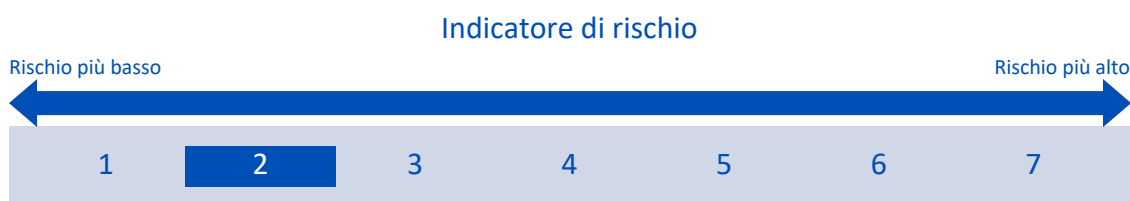
Combinazione Aviva di appartenenza: OICR OBBLIGAZIONARIO

Data di realizzazione del documento: 16/07/2018

Obiettivi dell'opzione di investimento: L'OICR investe principalmente in obbligazioni denominate in qualunque valuta di emittenti appartenenti all'OCSE. L'OICR investe, in particolare, in titoli a tasso fisso o variabile o indicizzati all'inflazione e in strumenti di debito negoziabili. L'investimento in azioni, tramite l'esposizione ad obbligazioni convertibili è limitata al 5% del patrimonio. L'OICR può investire in modo residuale in altri OICR. L'OICR può investire in note di credito e detenere liquidità e titoli equivalenti a liquidità in modo contenuto. La valuta di riferimento dell'OICR è l'euro.

Investitori al dettaglio di riferimento dell'opzione di investimento: il Fondo Esterno è rivolto ai clienti aventi una buona conoscenza e/o esperienza dei mercati finanziari e assicurativi e una bassa tolleranza al rischio finanziario, i quali intendono investire il proprio capitale nel medio periodo accettando i possibili rischi di perdita connessi all'investimento finanziario.

Quali sono i rischi e qual è il potenziale rendimento?



L'indicatore di rischio presuppone che l'opzione d'investimento sia mantenuta per 4 anni. Il rischio effettivo può variare in misura significativa in caso di disinvestimento in una fase iniziale e la somma rimborsata potrebbe essere minore. Può non essere possibile disinvestire anticipatamente. Potrebbe essere necessario sostenere notevoli costi supplementari per disinvestire anticipatamente.

L'indicatore di rischio è un'indicazione orientativa del livello di rischio di questa opzione di investimento rispetto ad altre opzioni. Esso esprime la probabilità che il prodotto subisca perdite monetarie a causa di movimenti sul mercato o a causa della nostra incapacità di pagarvi quanto dovuto.

Abbiamo classificato questa opzione di investimento al livello 2 su 7 che corrisponde alla classe di rischio bassa. Ciò significa che le perdite potenziali dovute alla performance futura del prodotto sono classificate nel livello basso e che è molto improbabile che le cattive condizioni di mercato influenzino la capacità di Aviva Life S.p.A. di pagarvi quanto dovuto.

Scenari di performance

Investimento [€ 10.000]	Possibile rimborso al netto dei costi (Rendimento medio annuo)		
Premio assicurativo [€ 0]	1 anno	2 anni	4 anni
Scenari - Caso vita			
Scenario di stress	€ 8.182,06 (-18,18%)	€ 8.758,26 (-6,41%)	€ 8.127,53 (-5,05%)
Scenario sfavorevole	€ 9.791,39 (-2,09%)	€ 9.875,24 (-0,63%)	€ 10.124,90 (0,31%)
Scenario moderato	€ 10.118,73 (1,19%)	€ 10.344,02 (1,71%)	€ 10.809,76 (1,97%)
Scenario favorevole	€ 10.449,01 (4,49%)	€ 10.826,76 (4,05%)	€ 11.532,11 (3,63%)
Scenario - Caso morte			
In caso di decesso dell'Assicurato	€ 10.138,97	€ 10.364,71	€ 10.831,38

Questa tabella mostra gli importi dei possibili rimborsi nei prossimi 4 anni, in scenari diversi, ipotizzando un investimento di 10.000 Euro.

Gli scenari presentati mostrano la possibile performance dell'investimento. Possono essere confrontati con gli scenari relativi ad altre opzioni di investimento/prodotti. Per la determinazione del possibile rimborso in caso di decesso dell'Assicurato è stata applicata la percentuale di maggiorazione più bassa.

Gli scenari presentati sono una stima della performance futura sulla base di prove relative alle variazioni passate del valore di questo investimento e non sono un indicatore esatto. Gli importi dei rimborsi varieranno a seconda della performance del mercato e del periodo di tempo per cui viene mantenuta l'opzione d'investimento/prodotto.

Lo scenario di stress indica quale potrebbe essere l'importo rimborsato in circostanze di mercato estreme e non tiene conto della situazione in cui non siamo in grado di pagarvi.

Le cifre riportate comprendono tutti i costi del prodotto in quanto tale, ma possono non comprendere tutti i costi da voi pagati al consulente o al distributore. Le cifre non tengono conto della vostra situazione fiscale personale, che può incidere anch'essa sull'importo del rimborso.

Costi specifici dell'opzione di investimento

La diminuzione del rendimento (Reduction in Yield - RIY) esprime l'impatto dei costi totali sostenuti sul possibile rendimento dell'investimento. I costi totali tengono conto dei costi una tantum, correnti e accessori. Gli importi qui riportati corrispondono ai costi cumulativi del prodotto in 3 periodi di detenzione differenti e comprendono le potenziali penali per uscita anticipata. Questi importi si basano sull'ipotesi che siano investiti Euro 10.000 nella presente opzione d'investimento. Gli importi sono stimati e potrebbero cambiare in futuro.

Andamento dei costi nel tempo

Investimento [€ 10.000]			
Scenari	In caso di disinvestimento dopo 1 anno	In caso di disinvestimento dopo 2 anni	In caso di disinvestimento dopo 4 anni
Costi totali	€ 425,31	€ 771,09	€ 1.541,95
Impatto sul rendimento (RIY) per anno	4,25%	3,72%	3,46%

Costi specifici dell'opzione di investimento

Altri costi correnti	3,18%
-----------------------------	-------

Periodo di detenzione raccomandato dell'opzione di investimento: 4 anni.

Documento contenente le informazioni chiave - ALLEGATO

Prodotto: AVIVA MULTIRAMO SPRINT (TARIFFE U01T - U01U - U01V - U01W)

Di seguito vengono riportate le caratteristiche dell'opzione di investimento sottostante il prodotto in relazione a: obiettivi dell'investimento, Investitori di riferimento, indicatore di rischio, scenari di performance, costi totali, impatto annuale sul rendimento (RIY) nonché il periodo di detenzione raccomandato. L'opzione di investimento rappresenta la scelta di investire il 100% del capitale nella singola opzione.

Opzione di investimento: La Française Protectaux

ISIN: FR0010996736

Codice interno: 701

Emittente: La Française Allocation

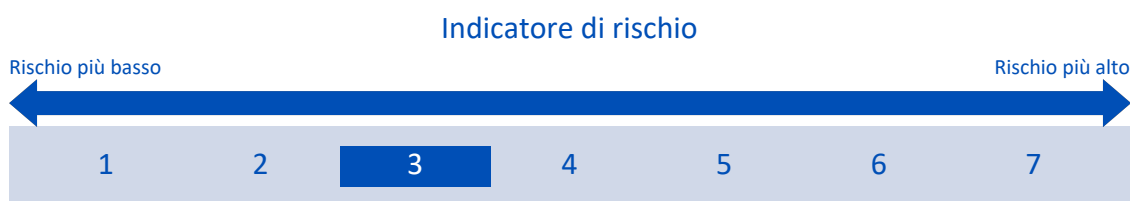
Combinazione Aviva di appartenenza: OICR OBBLIGAZIONARIO

Data di realizzazione del documento: 16/07/2018

Obiettivi dell'opzione di investimento: L'OICR investe fino al 100% del portafoglio nell'OICR "master" denominato La Française LUX- Protectaux (classe F) e, in via accessoria, in liquidità. La strategia di tale investimento cerca di correlare inversamente il rendimento dell'OICR ai tassi di interesse a lungo termine dei titoli di stato tedeschi con durata residua a 10 anni. L'investimento in azioni, in altri OICR, come quello in liquidità, è residuale. La valuta di riferimento dell'OICR è l'euro.

Investitori al dettaglio di riferimento dell'opzione di investimento: il Fondo Esterno è rivolto ai clienti aventi una buona conoscenza e/o esperienza dei mercati finanziari e assicurativi e una media tolleranza al rischio finanziario, i quali intendono investire il proprio capitale nel medio periodo accettando i possibili rischi di perdita connessi all'investimento finanziario.

Quali sono i rischi e qual è il potenziale rendimento?



L'indicatore di rischio presuppone che l'opzione d'investimento sia mantenuta per 5 anni. Il rischio effettivo può variare in misura significativa in caso di disinvestimento in una fase iniziale e la somma rimborsata potrebbe essere minore. Può non essere possibile disinvestire anticipatamente. Potrebbe essere necessario sostenere notevoli costi supplementari per disinvestire anticipatamente.

L'indicatore di rischio è un'indicazione orientativa del livello di rischio di questa opzione di investimento rispetto ad altre opzioni. Esso esprime la probabilità che il prodotto subisca perdite monetarie a causa di movimenti sul mercato o a causa della nostra incapacità di pagarvi quanto dovuto.

Abbiamo classificato questa opzione di investimento al livello 3 su 7 che corrisponde alla classe di rischio medio-bassa. Ciò significa che le perdite potenziali dovute alla performance futura del prodotto sono classificate nel livello medio-basso e che è molto improbabile che le cattive condizioni di mercato influenzino la capacità di Aviva Life S.p.A. di pagarvi quanto dovuto.

Scenari di performance

Investimento [€ 10.000] Premio assicurativo [€ 0]	Possibile rimborso al netto dei costi (Rendimento medio annuo)		
	1 anno	3 anni	5 anni
Scenari - Caso vita			
Scenario di stress	€ 7.560,37 (-24,40%)	€ 7.666,90 (-8,47%)	€ 6.971,28 (-6,96%)
Scenario sfavorevole	€ 8.447,81 (-15,52%)	€ 6.749,17 (-12,28%)	€ 5.482,44 (-11,33%)
Scenario moderato	€ 9.082,13 (-9,18%)	€ 7.653,46 (-8,53%)	€ 6.449,52 (-8,40%)
Scenario favorevole	€ 9.772,10 (-2,28%)	€ 8.686,04 (-4,59%)	€ 7.593,43 (-5,36%)
Scenario - Caso morte			
In caso di decesso dell'Assicurato	€ 9.100,29	€ 7.668,76	€ 6.462,42

Questa tabella mostra gli importi dei possibili rimborsi nei prossimi 5 anni, in scenari diversi, ipotizzando un investimento di 10.000 Euro.

Gli scenari presentati mostrano la possibile performance dell'investimento. Possono essere confrontati con gli scenari relativi ad altre opzioni di investimento/prodotti. Per la determinazione del possibile rimborso in caso di decesso dell'Assicurato è stata applicata la percentuale di maggiorazione più bassa.

Gli scenari presentati sono una stima della performance futura sulla base di prove relative alle variazioni passate del valore di questo investimento e non sono un indicatore esatto. Gli importi dei rimborsi varieranno a seconda della performance del mercato e del periodo di tempo per cui viene mantenuta l'opzione d'investimento/prodotto.

Lo scenario di stress indica quale potrebbe essere l'importo rimborsato in circostanze di mercato estreme e non tiene conto della situazione in cui non siamo in grado di pagarvi.

Le cifre riportate comprendono tutti i costi del prodotto in quanto tale, ma possono non comprendere tutti i costi da voi pagati al consulente o al distributore. Le cifre non tengono conto della vostra situazione fiscale personale, che può incidere anch'essa sull'importo del rimborso.

Costi specifici dell'opzione di investimento

La diminuzione del rendimento (Reduction in Yield - RIY) esprime l'impatto dei costi totali sostenuti sul possibile rendimento dell'investimento. I costi totali tengono conto dei costi una tantum, correnti e accessori. Gli importi qui riportati corrispondono ai costi cumulativi del prodotto in 3 periodi di detenzione differenti e comprendono le potenziali penali per uscita anticipata. Questi importi si basano sull'ipotesi che siano investiti Euro 10.000 nella presente opzione d'investimento. Gli importi sono stimati e potrebbero cambiare in futuro.

Andamento dei costi nel tempo

Investimento [€ 10.000]			
Scenari	In caso di disinvestimento dopo 1 anno	In caso di disinvestimento dopo 3 anni	In caso di disinvestimento dopo 5 anni
Costi totali	€ 342,27	€ 721,37	€ 992,63
Impatto sul rendimento (RIY) per anno	3,42%	2,79%	2,66%

Costi specifici dell'opzione di investimento

Altri costi correnti	2,46%
-----------------------------	-------

Periodo di detenzione raccomandato dell'opzione di investimento: 5 anni.

Documento contenente le informazioni chiave - ALLEGATO

Prodotto: AVIVA MULTIRAMO SPRINT (TARIFFE U01T - U01U - U01V - U01W)

Di seguito vengono riportate le caratteristiche dell'opzione di investimento sottostante il prodotto in relazione a: obiettivi dell'investimento, Investitori di riferimento, indicatore di rischio, scenari di performance, costi totali, impatto annuale sul rendimento (RIY) nonché il periodo di detenzione raccomandato. L'opzione di investimento rappresenta la scelta di investire il 100% del capitale nella singola opzione.

Opzione di investimento: La Francaise Unique Small Caps Europe

ISIN: LU0489687326

Codice interno: 743

Emittente: MANDARINE FUNDS

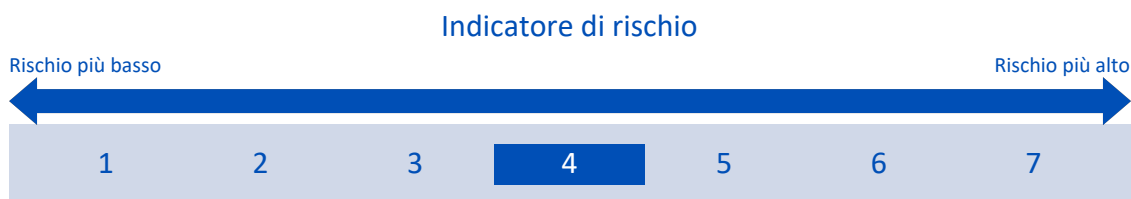
Combinazione Aviva di appartenenza: OICR AZIONARIO

Data di realizzazione del documento: 16/07/2018

Obiettivi dell'opzione di investimento: L'OICR investe almeno il 75% del patrimonio in azioni di società Small e Mid cap. Entro il limite del 15% del suo patrimonio complessivo, l'OICR può investire in azioni di società Large cap. L'OICR può investire in modo contenuto in strumenti del mercato monetario o in strumenti di debito; è possibile un investimento residuale in altri OICR. La valuta di riferimento del portafoglio è l'euro.

Investitori al dettaglio di riferimento dell'opzione di investimento: il Fondo Esterno è rivolto ai clienti aventi una buona conoscenza e/o esperienza dei mercati finanziari e assicurativi e una media tolleranza al rischio finanziario, i quali intendono investire il proprio capitale nel medio periodo accettando i possibili rischi di perdita connessi all'investimento finanziario.

Quali sono i rischi e qual è il potenziale rendimento?



L'indicatore di rischio presuppone che l'opzione d'investimento sia mantenuta per 9 anni. Il rischio effettivo può variare in misura significativa in caso di disinvestimento in una fase iniziale e la somma rimborsata potrebbe essere minore. Può non essere possibile disinvestire anticipatamente. Potrebbe essere necessario sostenere notevoli costi supplementari per disinvestire anticipatamente.

L'indicatore di rischio è un'indicazione orientativa del livello di rischio di questa opzione di investimento rispetto ad altre opzioni. Esso esprime la probabilità che il prodotto subisca perdite monetarie a causa di movimenti sul mercato o a causa della nostra incapacità di pagarvi quanto dovuto.

Abbiamo classificato questa opzione di investimento al livello 4 su 7 che corrisponde alla classe di rischio media. Ciò significa che le perdite potenziali dovute alla performance futura del prodotto sono classificate nel livello medio e che è molto improbabile che le cattive condizioni di mercato influenzino la capacità di Aviva Life S.p.A. di pagarvi quanto dovuto.

Scenari di performance

Investimento [€ 10.000]	Possibile rimborso al netto dei costi (Rendimento medio annuo)		
Premio assicurativo [€ 0]	1 anno	5 anni	9 anni
Scenari - Caso vita			
Scenario di stress	€ 3.787,46 (-62,13%)	€ 3.384,61 (-19,48%)	€ 2.089,65 (-15,97%)
Scenario sfavorevole	€ 9.114,06 (-8,86%)	€ 10.753,58 (1,46%)	€ 13.803,15 (3,65%)
Scenario moderato	€ 10.910,20 (9,10%)	€ 16.047,42 (9,92%)	€ 23.603,58 (10,01%)
Scenario favorevole	€ 13.013,18 (30,13%)	€ 23.860,94 (19,00%)	€ 40.216,81 (16,72%)
Scenario - Caso morte			
In caso di decesso dell'Assicurato	€ 10.932,02	€ 16.079,52	€ 23.650,79

Questa tabella mostra gli importi dei possibili rimborsi nei prossimi 9 anni, in scenari diversi, ipotizzando un investimento di 10.000 Euro.

Gli scenari presentati mostrano la possibile performance dell'investimento. Possono essere confrontati con gli scenari relativi ad altre opzioni di

investimento/prodotti. Per la determinazione del possibile rimborso in caso di decesso dell'Assicurato è stata applicata la percentuale di maggiorazione più bassa.

Gli scenari presentati sono una stima della performance futura sulla base di prove relative alle variazioni passate del valore di questo investimento e non sono un indicatore esatto. Gli importi dei rimborsi varieranno a seconda della performance del mercato e del periodo di tempo per cui viene mantenuta l'opzione d'investimento/prodotto.

Lo scenario di stress indica quale potrebbe essere l'importo rimborsato in circostanze di mercato estreme e non tiene conto della situazione in cui non siamo in grado di pagarvi.

Le cifre riportate comprendono tutti i costi del prodotto in quanto tale, ma possono non comprendere tutti i costi da voi pagati al consulente o al distributore. Le cifre non tengono conto della vostra situazione fiscale personale, che può incidere anch'essa sull'importo del rimborso.

Costi specifici dell'opzione di investimento

La diminuzione del rendimento (Reduction in Yield - RIY) esprime l'impatto dei costi totali sostenuti sul possibile rendimento dell'investimento. I costi totali tengono conto dei costi una tantum, correnti e accessori. Gli importi qui riportati corrispondono ai costi cumulativi del prodotto in 3 periodi di detenzione differenti e comprendono le potenziali penali per uscita anticipata. Questi importi si basano sull'ipotesi che siano investiti Euro 10.000 nella presente opzione d'investimento. Gli importi sono stimati e potrebbero cambiare in futuro.

Andamento dei costi nel tempo

Investimento [€ 10.000]			
Scenari	In caso di disinvestimento dopo 1 anno	In caso di disinvestimento dopo 5 anni	In caso di disinvestimento dopo 9 anni
Costi totali	€ 616,91	€ 4.216,54	€ 12.019,24
Impatto sul rendimento (RIY) per anno	6,17%	5,25%	5,15%

Costi specifici dell'opzione di investimento

Altri costi correnti	5,01%
-----------------------------	-------

Periodo di detenzione raccomandato dell'opzione di investimento: 9 anni.

Documento contenente le informazioni chiave - ALLEGATO

Prodotto: AVIVA MULTIRAMO SPRINT (TARIFFE U01T - U01U - U01V - U01W)

Di seguito vengono riportate le caratteristiche dell'opzione di investimento sottostante il prodotto in relazione a: obiettivi dell'investimento, Investitori di riferimento, indicatore di rischio, scenari di performance, costi totali, impatto annuale sul rendimento (RIY) nonché il periodo di detenzione raccomandato. L'opzione di investimento rappresenta la scelta di investire il 100% del capitale nella singola opzione.

Opzione di investimento: Legg Mason Macro Opportunities Bond

ISIN: IE00BHBFD143

Codice interno: 670

Emittente: LEGG MASON GLOBAL FUND PLC

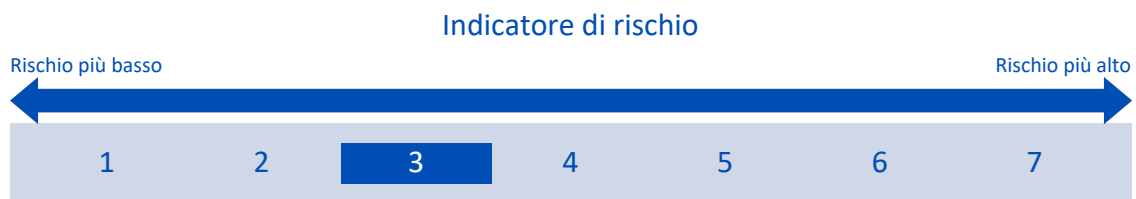
Combinazione Aviva di appartenenza: OICR OBBLIGAZIONARIO

Data di realizzazione del documento: 16/07/2018

Obiettivi dell'opzione di investimento: L'OICR mira a massimizzare il rendimento totale, attraverso la rivalutazione del capitale e il reddito prodotto, investendo in una combinazione di titoli di debito, sia Investment grade, sia ad alto rendimento e strumenti finanziari derivati. L'OICR investe in titoli di debito, strumenti derivati, obbligazioni convertibili, azioni privilegiate e warrant quotati o negoziati su mercati regolamentati situati in qualsiasi parte del mondo; residualmente investe anche in altri OICR. La valuta di riferimento del portafoglio è il dollaro statunitense; le attività dell'OICR potranno essere esposte a valute diverse dal dollaro statunitense, sebbene almeno il 50% del fondo sarà denominato o coperto verso il dollaro.

Investitori al dettaglio di riferimento dell'opzione di investimento: il Fondo Esterno è rivolto ai clienti aventi una buona conoscenza e/o esperienza dei mercati finanziari e assicurativi e una media tolleranza al rischio finanziario, i quali intendono investire il proprio capitale nel medio periodo accettando i possibili rischi di perdita connessi all'investimento finanziario.

Quali sono i rischi e qual è il potenziale rendimento?



L'indicatore di rischio presuppone che l'opzione d'investimento sia mantenuta per 5 anni. Il rischio effettivo può variare in misura significativa in caso di disinvestimento in una fase iniziale e la somma rimborsata potrebbe essere minore. Può non essere possibile disinvestire anticipatamente. Potrebbe essere necessario sostenere notevoli costi supplementari per disinvestire anticipatamente.

L'indicatore di rischio è un'indicazione orientativa del livello di rischio di questa opzione di investimento rispetto ad altre opzioni. Esso esprime la probabilità che il prodotto subisca perdite monetarie a causa di movimenti sul mercato o a causa della nostra incapacità di pagarvi quanto dovuto.

Abbiamo classificato questa opzione di investimento al livello 3 su 7 che corrisponde alla classe di rischio medio-bassa. Ciò significa che le perdite potenziali dovute alla performance futura del prodotto sono classificate nel livello medio-basso e che è molto improbabile che le cattive condizioni di mercato influenzino la capacità di Aviva Life S.p.A. di pagarvi quanto dovuto.

Scenari di performance

Investimento [€ 10.000]	Possibile rimborso al netto dei costi (Rendimento medio annuo)		
Premio assicurativo [€ 0]	1 anno	3 anni	5 anni
Scenari - Caso vita			
Scenario di stress	€ 7.146,93 (-28,53%)	€ 7.229,91 (-10,25%)	€ 6.464,37 (-8,36%)
Scenario sfavorevole	€ 9.281,54 (-7,18%)	€ 9.095,53 (-3,11%)	€ 9.086,76 (-1,90%)
Scenario moderato	€ 10.116,66 (1,17%)	€ 10.545,73 (1,79%)	€ 10.992,99 (1,91%)
Scenario favorevole	€ 10.980,64 (9,81%)	€ 12.175,83 (6,78%)	€ 13.243,30 (5,78%)
Scenario - Caso morte			
In caso di decesso dell'Assicurato	€ 10.136,90	€ 10.566,82	€ 11.014,98

Questa tabella mostra gli importi dei possibili rimborsi nei prossimi 5 anni, in scenari diversi, ipotizzando un investimento di 10.000 Euro.

Gli scenari presentati mostrano la possibile performance dell'investimento. Possono essere confrontati con gli scenari relativi ad altre opzioni di investimento/prodotti. Per la determinazione del possibile rimborso in caso di decesso dell'Assicurato è stata applicata la percentuale di maggiorazione più bassa.

Gli scenari presentati sono una stima della performance futura sulla base di prove relative alle variazioni passate del valore di questo investimento e non sono un indicatore esatto. Gli importi dei rimborsi varieranno a seconda della performance del mercato e del periodo di tempo per cui viene mantenuta l'opzione d'investimento/prodotto.

Lo scenario di stress indica quale potrebbe essere l'importo rimborsato in circostanze di mercato estreme e non tiene conto della situazione in cui non siamo in grado di pagarvi.

Le cifre riportate comprendono tutti i costi del prodotto in quanto tale, ma possono non comprendere tutti i costi da voi pagati al consulente o al distributore. Le cifre non tengono conto della vostra situazione fiscale personale, che può incidere anch'essa sull'importo del rimborso.

Costi specifici dell'opzione di investimento

La diminuzione del rendimento (Reduction in Yield - RIY) esprime l'impatto dei costi totali sostenuti sul possibile rendimento dell'investimento. I costi totali tengono conto dei costi una tantum, correnti e accessori. Gli importi qui riportati corrispondono ai costi cumulativi del prodotto in 3 periodi di detenzione differenti e comprendono le potenziali penali per uscita anticipata. Questi importi si basano sull'ipotesi che siano investiti Euro 10.000 nella presente opzione d'investimento. Gli importi sono stimati e potrebbero cambiare in futuro.

Andamento dei costi nel tempo

Investimento [€ 10.000]	Andamento dei costi nel tempo		
Scenari	In caso di disinvestimento dopo 1 anno	In caso di disinvestimento dopo 3 anni	In caso di disinvestimento dopo 5 anni
Costi totali	€ 410,90	€ 1.092,52	€ 1.873,11
Impatto sul rendimento (RIY) per anno	4,11%	3,40%	3,26%

Costi specifici dell'opzione di investimento

Altri costi correnti	3,04%
----------------------	-------

Periodo di detenzione raccomandato dell'opzione di investimento: 5 anni.

Documento contenente le informazioni chiave - ALLEGATO

Prodotto: AVIVA MULTIRAMO SPRINT (TARIFFE U01T - U01U - U01V - U01W)

Di seguito vengono riportate le caratteristiche dell'opzione di investimento sottostante il prodotto in relazione a: obiettivi dell'investimento, Investitori di riferimento, indicatore di rischio, scenari di performance, costi totali, impatto annuale sul rendimento (RIY) nonché il periodo di detenzione raccomandato. L'opzione di investimento rappresenta la scelta di investire il 100% del capitale nella singola opzione.

Opzione di investimento: Lemanik Asian Opportunities

ISIN: LU0054300461

Codice interno: 671

Emittente: LEMANIK SICAV

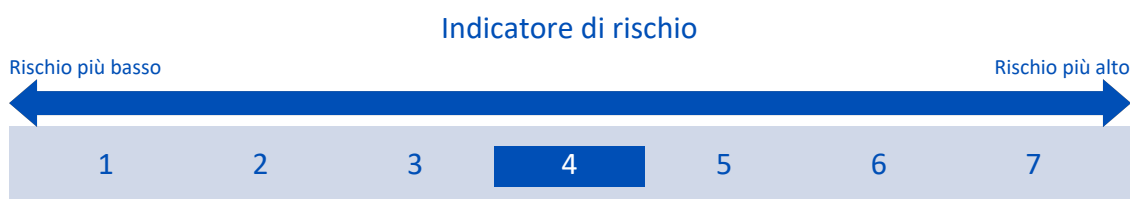
Combinazione Aviva di appartenenza: OICR AZIONARIO

Data di realizzazione del documento: 16/07/2018

Obiettivi dell'opzione di investimento: L'OICR investe principalmente le proprie attività in azioni, titoli a reddito fisso o variabile e strumenti del mercato monetario. La strategia prevede l'investimento di almeno due terzi del proprio patrimonio in titoli di debito e azioni asiatiche. Gli investimenti in azioni devono ammontare ad almeno il 51% del patrimonio; conseguentemente gli investimenti in obbligazioni, sommati a quelli in strumenti del mercato monetario, non potranno superare il 49% del portafoglio. L'OICR residualmente può detenere liquidità e strumenti equivalenti. La valuta di riferimento del portafoglio è l'euro.

Investitori al dettaglio di riferimento dell'opzione di investimento: il Fondo Esterno è rivolto ai clienti aventi una buona conoscenza e/o esperienza dei mercati finanziari e assicurativi e una media tolleranza al rischio finanziario, i quali intendono investire il proprio capitale nel medio periodo accettando i possibili rischi di perdita connessi all'investimento finanziario.

Quali sono i rischi e qual è il potenziale rendimento?



L'indicatore di rischio presuppone che l'opzione d'investimento sia mantenuta per 9 anni. Il rischio effettivo può variare in misura significativa in caso di disinvestimento in una fase iniziale e la somma rimborsata potrebbe essere minore. Può non essere possibile disinvestire anticipatamente. Potrebbe essere necessario sostenere notevoli costi supplementari per disinvestire anticipatamente.

L'indicatore di rischio è un'indicazione orientativa del livello di rischio di questa opzione di investimento rispetto ad altre opzioni. Esso esprime la probabilità che il prodotto subisca perdite monetarie a causa di movimenti sul mercato o a causa della nostra incapacità di pagarvi quanto dovuto.

Abbiamo classificato questa opzione di investimento al livello 4 su 7 che corrisponde alla classe di rischio media. Ciò significa che le perdite potenziali dovute alla performance futura del prodotto sono classificate nel livello medio e che è molto improbabile che le cattive condizioni di mercato influenzino la capacità di Aviva Life S.p.A. di pagarvi quanto dovuto.

Scenari di performance

Investimento [€ 10.000]	Possibile rimborso al netto dei costi (Rendimento medio annuo)		
Premio assicurativo [€ 0]	1 anno	5 anni	9 anni
Scenari - Caso vita			
Scenario di stress	€ 4.049,98 (-59,50%)	€ 3.810,94 (-17,55%)	€ 2.529,72 (-14,16%)
Scenario sfavorevole	€ 8.840,77 (-11,59%)	€ 9.695,80 (-0,62%)	€ 11.665,57 (1,73%)
Scenario moderato	€ 10.769,70 (7,70%)	€ 15.051,17 (8,52%)	€ 21.034,74 (8,61%)
Scenario favorevole	€ 13.079,84 (30,80%)	€ 23.293,90 (18,43%)	€ 37.814,09 (15,93%)
Scenario - Caso morte			
In caso di decesso dell'Assicurato	€ 10.791,24	€ 15.081,28	€ 21.076,81

Questa tabella mostra gli importi dei possibili rimborsi nei prossimi 9 anni, in scenari diversi, ipotizzando un investimento di 10.000 Euro.

Gli scenari presentati mostrano la possibile performance dell'investimento. Possono essere confrontati con gli scenari relativi ad altre opzioni di investimento/prodotti. Per la determinazione del possibile rimborso in caso di decesso dell'Assicurato è stata applicata la percentuale di maggiorazione più bassa.

Gli scenari presentati sono una stima della performance futura sulla base di prove relative alle variazioni passate del valore di questo investimento e non sono un indicatore esatto. Gli importi dei rimborsi varieranno a seconda della performance del mercato e del periodo di tempo per cui viene mantenuta l'opzione d'investimento/prodotto.

Lo scenario di stress indica quale potrebbe essere l'importo rimborsato in circostanze di mercato estreme e non tiene conto della situazione in cui non siamo in grado di pagarvi.

Le cifre riportate comprendono tutti i costi del prodotto in quanto tale, ma possono non comprendere tutti i costi da voi pagati al consulente o al distributore. Le cifre non tengono conto della vostra situazione fiscale personale, che può incidere anch'essa sull'importo del rimborso.

Costi specifici dell'opzione di investimento

La diminuzione del rendimento (Reduction in Yield - RIY) esprime l'impatto dei costi totali sostenuti sul possibile rendimento dell'investimento. I costi totali tengono conto dei costi una tantum, correnti e accessori. Gli importi qui riportati corrispondono ai costi cumulativi del prodotto in 3 periodi di detenzione differenti e comprendono le potenziali penali per uscita anticipata. Questi importi si basano sull'ipotesi che siano investiti Euro 10.000 nella presente opzione d'investimento. Gli importi sono stimati e potrebbero cambiare in futuro.

Andamento dei costi nel tempo

Investimento [€ 10.000]			
Scenari	In caso di disinvestimento dopo 1 anno	In caso di disinvestimento dopo 5 anni	In caso di disinvestimento dopo 9 anni
Costi totali	€ 478,97	€ 2.893,40	€ 7.591,53
Impatto sul rendimento (RIY) per anno	4,79%	3,88%	3,78%

Costi specifici dell'opzione di investimento

Altri costi correnti	3,65%
-----------------------------	-------

Periodo di detenzione raccomandato dell'opzione di investimento: 9 anni.

Documento contenente le informazioni chiave - ALLEGATO

Prodotto: AVIVA MULTIRAMO SPRINT (TARIFFE U01T - U01U - U01V - U01W)

Di seguito vengono riportate le caratteristiche dell'opzione di investimento sottostante il prodotto in relazione a: obiettivi dell'investimento, Investitori di riferimento, indicatore di rischio, scenari di performance, costi totali, impatto annuale sul rendimento (RIY) nonché il periodo di detenzione raccomandato. L'opzione di investimento rappresenta la scelta di investire il 100% del capitale nella singola opzione.

Opzione di investimento: Lombard Global BBB-BB Fundamental

ISIN: LU0866422719

Codice interno: 672

Emittente: Lombard Odier Funds

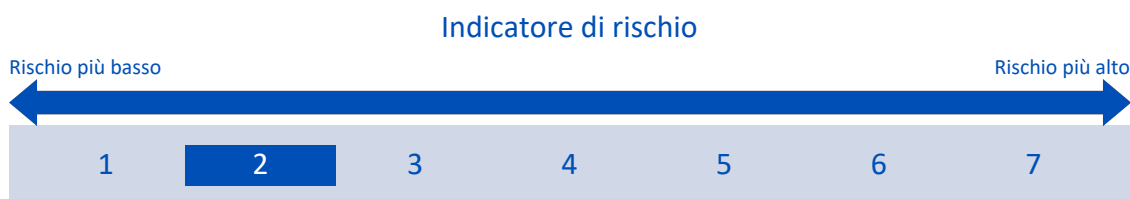
Combinazione Aviva di appartenenza: OICR OBBLIGAZIONARIO

Data di realizzazione del documento: 16/07/2018

Obiettivi dell'opzione di investimento: L'OICR investe almeno due terzi del portafoglio in obbligazioni e altri titoli di debito a tasso fisso o variabile e a breve termine denominati nelle principali valute internazionali. L'OICR può investire fino ad un terzo degli attivi in i) titoli di debito di emittenti governativi, ii) titoli di debito denominati in altre valute (comprese valute dei mercati emergenti), iii) titoli di debito che possono essere classificati superiori a BBB o inferiori a BB, ma non inferiori a B, iv) obbligazioni co-co e/o v) disponibilità liquide ed equivalenti. È possibile un investimento residuale in altri OICR. La valuta di riferimento del portafoglio è il dollaro statunitense.

Investitori al dettaglio di riferimento dell'opzione di investimento: il Fondo Esterno è rivolto ai clienti aventi una buona conoscenza e/o esperienza dei mercati finanziari e assicurativi e una bassa tolleranza al rischio finanziario, i quali intendono investire il proprio capitale nel medio periodo accettando i possibili rischi di perdita connessi all'investimento finanziario.

Quali sono i rischi e qual è il potenziale rendimento?



L'indicatore di rischio presuppone che l'opzione d'investimento sia mantenuta per 4 anni. Il rischio effettivo può variare in misura significativa in caso di disinvestimento in una fase iniziale e la somma rimborsata potrebbe essere minore. Può non essere possibile disinvestire anticipatamente. Potrebbe essere necessario sostenere notevoli costi supplementari per disinvestire anticipatamente.

L'indicatore di rischio è un'indicazione orientativa del livello di rischio di questa opzione di investimento rispetto ad altre opzioni. Esso esprime la probabilità che il prodotto subisca perdite monetarie a causa di movimenti sul mercato o a causa della nostra incapacità di pagarvi quanto dovuto.

Abbiamo classificato questa opzione di investimento al livello 2 su 7 che corrisponde alla classe di rischio bassa. Ciò significa che le perdite potenziali dovute alla performance futura del prodotto sono classificate nel livello basso e che è molto improbabile che le cattive condizioni di mercato influenzino la capacità di Aviva Life S.p.A. di pagarvi quanto dovuto.

Scenari di performance

Investimento [€ 10.000]	Possibile rimborso al netto dei costi (Rendimento medio annuo)		
Premio assicurativo [€ 0]	1 anno	2 anni	4 anni
Scenari - Caso vita			
Scenario di stress	€ 7.734,01 (-22,66%)	€ 7.984,37 (-10,64%)	€ 7.114,04 (-8,16%)
Scenario sfavorevole	€ 9.463,24 (-5,37%)	€ 9.391,09 (-3,09%)	€ 9.391,35 (-1,56%)
Scenario moderato	€ 10.083,27 (0,83%)	€ 10.271,61 (1,35%)	€ 10.658,93 (1,61%)
Scenario favorevole	€ 10.735,59 (7,36%)	€ 11.225,99 (5,95%)	€ 12.088,21 (4,86%)
Scenario - Caso morte			
In caso di decesso dell'Assicurato	€ 10.103,44	€ 10.292,16	€ 10.680,24

Questa tabella mostra gli importi dei possibili rimborsi nei prossimi 4 anni, in scenari diversi, ipotizzando un investimento di 10.000 Euro.

Gli scenari presentati mostrano la possibile performance dell'investimento. Possono essere confrontati con gli scenari relativi ad altre opzioni di investimento/prodotti. Per la determinazione del possibile rimborso in caso di decesso dell'Assicurato è stata applicata la percentuale di maggiorazione più bassa.

Gli scenari presentati sono una stima della performance futura sulla base di prove relative alle variazioni passate del valore di questo investimento e non sono un indicatore esatto. Gli importi dei rimborsi varieranno a seconda della performance del mercato e del periodo di tempo per cui viene mantenuta l'opzione d'investimento/prodotto.

Lo scenario di stress indica quale potrebbe essere l'importo rimborsato in circostanze di mercato estreme e non tiene conto della situazione in cui non siamo in grado di pagarvi.

Le cifre riportate comprendono tutti i costi del prodotto in quanto tale, ma possono non comprendere tutti i costi da voi pagati al consulente o al distributore. Le cifre non tengono conto della vostra situazione fiscale personale, che può incidere anch'essa sull'importo del rimborso.

Costi specifici dell'opzione di investimento

La diminuzione del rendimento (Reduction in Yield - RIY) esprime l'impatto dei costi totali sostenuti sul possibile rendimento dell'investimento. I costi totali tengono conto dei costi una tantum, correnti e accessori. Gli importi qui riportati corrispondono ai costi cumulativi del prodotto in 3 periodi di detenzione differenti e comprendono le potenziali penali per uscita anticipata. Questi importi si basano sull'ipotesi che siano investiti Euro 10.000 nella presente opzione d'investimento. Gli importi sono stimati e potrebbero cambiare in futuro.

Andamento dei costi nel tempo

Investimento [€ 10.000]	Andamento dei costi nel tempo		
Scenari	In caso di disinvestimento dopo 1 anno	In caso di disinvestimento dopo 2 anni	In caso di disinvestimento dopo 4 anni
Costi totali	€ 384,87	€ 684,01	€ 1.340,83
Impatto sul rendimento (RIY) per anno	3,85%	3,32%	3,05%

Costi specifici dell'opzione di investimento

Altri costi correnti	2,78%
----------------------	-------

Periodo di detenzione raccomandato dell'opzione di investimento: 4 anni.

Documento contenente le informazioni chiave - ALLEGATO

Prodotto: AVIVA MULTIRAMO SPRINT (TARIFFE U01T - U01U - U01V - U01W)

Di seguito vengono riportate le caratteristiche dell'opzione di investimento sottostante il prodotto in relazione a: obiettivi dell'investimento, Investitori di riferimento, indicatore di rischio, scenari di performance, costi totali, impatto annuale sul rendimento (RIY) nonché il periodo di detenzione raccomandato. L'opzione di investimento rappresenta la scelta di investire il 100% del capitale nella singola opzione.

Opzione di investimento: M&G Emerging Markets Bond

ISIN: GB00BPYP3J58

Codice interno: 673

Emittente: M&G Investment Funds

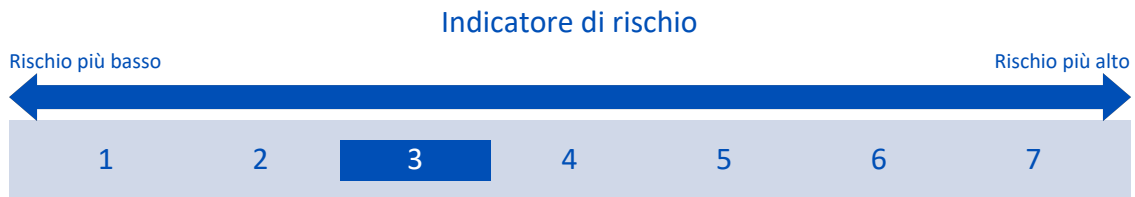
Combinazione Aviva di appartenenza: OICR OBBLIGAZIONARIO

Data di realizzazione del documento: 16/07/2018

Obiettivi dell'opzione di investimento: Almeno l'8% dell'OICR è investito in obbligazioni di paesi emergenti, denominate in qualsiasi valuta. L'OICR investe inoltre in valute, concentrandosi prevalentemente su quelle dei mercati emergenti e sulle valute principali, come il dollaro statunitense e l'euro. Inoltre L'OICR detiene liquidità e attività che possono essere trasformate rapidamente in contanti. La valuta di riferimento dell'OICR è il Dollaro statunitense.

Investitori al dettaglio di riferimento dell'opzione di investimento: il Fondo Esterno è rivolto ai clienti aventi una buona conoscenza e/o esperienza dei mercati finanziari e assicurativi e una media tolleranza al rischio finanziario, i quali intendono investire il proprio capitale nel medio periodo accettando i possibili rischi di perdita connessi all'investimento finanziario.

Quali sono i rischi e qual è il potenziale rendimento?



L'indicatore di rischio presuppone che l'opzione d'investimento sia mantenuta per 5 anni. Il rischio effettivo può variare in misura significativa in caso di disinvestimento in una fase iniziale e la somma rimborsata potrebbe essere minore. Può non essere possibile disinvestire anticipatamente. Potrebbe essere necessario sostenere notevoli costi supplementari per disinvestire anticipatamente.

L'indicatore di rischio è un'indicazione orientativa del livello di rischio di questa opzione di investimento rispetto ad altre opzioni. Esso esprime la probabilità che il prodotto subisca perdite monetarie a causa di movimenti sul mercato o a causa della nostra incapacità di pagarvi quanto dovuto.

Abbiamo classificato questa opzione di investimento al livello 3 su 7 che corrisponde alla classe di rischio medio-bassa. Ciò significa che le perdite potenziali dovute alla performance futura del prodotto sono classificate nel livello medio-basso e che è molto improbabile che le cattive condizioni di mercato influenzino la capacità di Aviva Life S.p.A. di pagarvi quanto dovuto.

Scenari di performance

Investimento [€ 10.000] Premio assicurativo [€ 0]	Possibile rimborso al netto dei costi (Rendimento medio annuo)		
	1 anno	3 anni	5 anni
Scenari - Caso vita			
Scenario di stress	€ 6.304,67 (-36,95%)	€ 7.499,31 (-9,15%)	€ 6.799,19 (-7,43%)
Scenario sfavorevole	€ 9.182,68 (-8,17%)	€ 8.772,70 (-4,27%)	€ 8.537,73 (-3,11%)
Scenario moderato	€ 9.988,45 (-0,12%)	€ 10.124,20 (0,41%)	€ 10.261,78 (0,52%)
Scenario favorevole	€ 10.774,46 (7,74%)	€ 11.586,61 (5,03%)	€ 12.231,29 (4,11%)
Scenario - Caso morte			
In caso di decesso dell'Assicurato	€ 10.008,43	€ 10.144,44	€ 10.282,31

Questa tabella mostra gli importi dei possibili rimborsi nei prossimi 5 anni, in scenari diversi, ipotizzando un investimento di 10.000 Euro.

Gli scenari presentati mostrano la possibile performance dell'investimento. Possono essere confrontati con gli scenari relativi ad altre opzioni di

investimento/prodotti. Per la determinazione del possibile rimborso in caso di decesso dell'Assicurato è stata applicata la percentuale di maggiorazione più bassa.

Gli scenari presentati sono una stima della performance futura sulla base di prove relative alle variazioni passate del valore di questo investimento e non sono un indicatore esatto. Gli importi dei rimborsi varieranno a seconda della performance del mercato e del periodo di tempo per cui viene mantenuta l'opzione d'investimento/prodotto.

Lo scenario di stress indica quale potrebbe essere l'importo rimborsato in circostanze di mercato estreme e non tiene conto della situazione in cui non siamo in grado di pagarvi.

Le cifre riportate comprendono tutti i costi del prodotto in quanto tale, ma possono non comprendere tutti i costi da voi pagati al consulente o al distributore. Le cifre non tengono conto della vostra situazione fiscale personale, che può incidere anch'essa sull'importo del rimborso.

Costi specifici dell'opzione di investimento

La diminuzione del rendimento (Reduction in Yield - RIY) esprime l'impatto dei costi totali sostenuti sul possibile rendimento dell'investimento. I costi totali tengono conto dei costi una tantum, correnti e accessori. Gli importi qui riportati corrispondono ai costi cumulativi del prodotto in 3 periodi di detenzione differenti e comprendono le potenziali penali per uscita anticipata. Questi importi si basano sull'ipotesi che siano investiti Euro 10.000 nella presente opzione d'investimento. Gli importi sono stimati e potrebbero cambiare in futuro.

Andamento dei costi nel tempo

Investimento [€ 10.000]			
Scenari	In caso di disinvestimento dopo 1 anno	In caso di disinvestimento dopo 3 anni	In caso di disinvestimento dopo 5 anni
Costi totali	€ 368,25	€ 928,80	€ 1.534,32
Impatto sul rendimento (RIY) per anno	3,68%	2,98%	2,84%

Costi specifici dell'opzione di investimento

Altri costi correnti	2,62%
-----------------------------	-------

Periodo di detenzione raccomandato dell'opzione di investimento: 5 anni.

Documento contenente le informazioni chiave - ALLEGATO

Prodotto: AVIVA MULTIRAMO SPRINT (TARIFFE U01T - U01U - U01V - U01W)

Di seguito vengono riportate le caratteristiche dell'opzione di investimento sottostante il prodotto in relazione a: obiettivi dell'investimento, Investitori di riferimento, indicatore di rischio, scenari di performance, costi totali, impatto annuale sul rendimento (RIY) nonché il periodo di detenzione raccomandato. L'opzione di investimento rappresenta la scelta di investire il 100% del capitale nella singola opzione.

Opzione di investimento: March Vini Catena

ISIN: LU0566417696

Codice interno: 674

Emittente: MARCH INTERNATIONAL

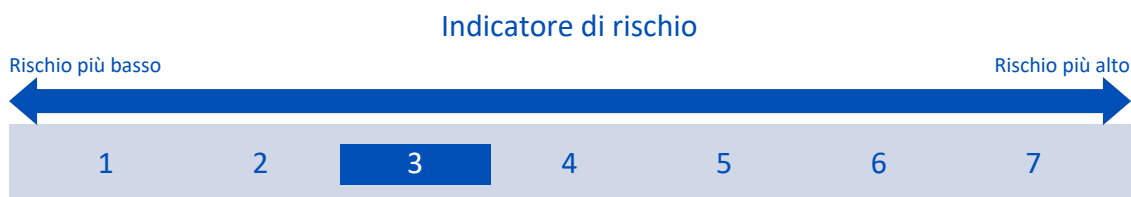
Combinazione Aviva di appartenenza: OICR AZIONARIO

Data di realizzazione del documento: 16/07/2018

Obiettivi dell'opzione di investimento: L'OICR intende fornire l'opportunità di investire principalmente in titoli trasferibili quotati o negoziati, di società che operano nel settore del vino e dei liquori. L'OICR investirà pertanto i propri attivi principalmente (almeno il 75% del portafoglio) in titoli azionari ma anche in titoli a reddito fisso (obbligazioni) e depositi bancari. L'OICR investe residualmente in altri OICR. La valuta di riferimento dell'OICR è l'euro.

Investitori al dettaglio di riferimento dell'opzione di investimento: il Fondo Esterno è rivolto ai clienti aventi una buona conoscenza e/o esperienza dei mercati finanziari e assicurativi e una media tolleranza al rischio finanziario, i quali intendono investire il proprio capitale nel medio periodo accettando i possibili rischi di perdita connessi all'investimento finanziario.

Quali sono i rischi e qual è il potenziale rendimento?



L'indicatore di rischio presuppone che l'opzione d'investimento sia mantenuta per 8 anni. Il rischio effettivo può variare in misura significativa in caso di disinvestimento in una fase iniziale e la somma rimborsata potrebbe essere minore. Può non essere possibile disinvestire anticipatamente. Potrebbe essere necessario sostenere notevoli costi supplementari per disinvestire anticipatamente.

L'indicatore di rischio è un'indicazione orientativa del livello di rischio di questa opzione di investimento rispetto ad altre opzioni. Esso esprime la probabilità che il prodotto subisca perdite monetarie a causa di movimenti sul mercato o a causa della nostra incapacità di pagarvi quanto dovuto.

Abbiamo classificato questa opzione di investimento al livello 3 su 7 che corrisponde alla classe di rischio medio-bassa. Ciò significa che le perdite potenziali dovute alla performance futura del prodotto sono classificate nel livello medio-basso e che è molto improbabile che le cattive condizioni di mercato influenzino la capacità di Aviva Life S.p.A. di pagarvi quanto dovuto.

Scenari di performance

Investimento [€ 10.000] Premio assicurativo [€ 0]	Possibile rimborso al netto dei costi (Rendimento medio annuo)		
	1 anno	4 anni	8 anni
Scenari - Caso vita			
Scenario di stress	€ 5.947,36 (-40,53%)	€ 5.849,15 (-12,55%)	€ 4.437,31 (-9,66%)
Scenario sfavorevole	€ 9.279,12 (-7,21%)	€ 9.576,70 (-1,08%)	€ 10.570,43 (0,70%)
Scenario moderato	€ 10.385,74 (3,86%)	€ 11.990,75 (4,64%)	€ 14.523,06 (4,77%)
Scenario favorevole	€ 11.609,12 (16,09%)	€ 14.993,67 (10,66%)	€ 19.927,58 (9,00%)
Scenario - Caso morte			
In caso di decesso dell'Assicurato	€ 10.406,51	€ 12.014,73	€ 14.552,10

Questa tabella mostra gli importi dei possibili rimborsi nei prossimi 8 anni, in scenari diversi, ipotizzando un investimento di 10.000 Euro.

Gli scenari presentati mostrano la possibile performance dell'investimento. Possono essere confrontati con gli scenari relativi ad altre opzioni di

investimento/prodotti. Per la determinazione del possibile rimborso in caso di decesso dell'Assicurato è stata applicata la percentuale di maggiorazione più bassa.

Gli scenari presentati sono una stima della performance futura sulla base di prove relative alle variazioni passate del valore di questo investimento e non sono un indicatore esatto. Gli importi dei rimborsi varieranno a seconda della performance del mercato e del periodo di tempo per cui viene mantenuta l'opzione d'investimento/prodotto.

Lo scenario di stress indica quale potrebbe essere l'importo rimborsato in circostanze di mercato estreme e non tiene conto della situazione in cui non siamo in grado di pagarvi.

Le cifre riportate comprendono tutti i costi del prodotto in quanto tale, ma possono non comprendere tutti i costi da voi pagati al consulente o al distributore. Le cifre non tengono conto della vostra situazione fiscale personale, che può incidere anch'essa sull'importo del rimborso.

Costi specifici dell'opzione di investimento

La diminuzione del rendimento (Reduction in Yield - RIY) esprime l'impatto dei costi totali sostenuti sul possibile rendimento dell'investimento. I costi totali tengono conto dei costi una tantum, correnti e accessori. Gli importi qui riportati corrispondono ai costi cumulativi del prodotto in 3 periodi di detenzione differenti e comprendono le potenziali penali per uscita anticipata. Questi importi si basano sull'ipotesi che siano investiti Euro 10.000 nella presente opzione d'investimento. Gli importi sono stimati e potrebbero cambiare in futuro.

Andamento dei costi nel tempo

Investimento [€ 10.000]			
Scenari	In caso di disinvestimento dopo 1 anno	In caso di disinvestimento dopo 4 anni	In caso di disinvestimento dopo 8 anni
Costi totali	€ 487,80	€ 1.972,12	€ 4.965,48
Impatto sul rendimento (RIY) per anno	4,88%	4,06%	3,92%

Costi specifici dell'opzione di investimento

Altri costi correnti	3,78%
-----------------------------	-------

Periodo di detenzione raccomandato dell'opzione di investimento: 8 anni.

Documento contenente le informazioni chiave - ALLEGATO

Prodotto: AVIVA MULTIRAMO SPRINT (TARIFFE U01T - U01U - U01V - U01W)

Di seguito vengono riportate le caratteristiche dell'opzione di investimento sottostante il prodotto in relazione a: obiettivi dell'investimento, Investitori di riferimento, indicatore di rischio, scenari di performance, costi totali, impatto annuale sul rendimento (RIY) nonché il periodo di detenzione raccomandato. L'opzione di investimento rappresenta la scelta di investire il 100% del capitale nella singola opzione.

Opzione di investimento: Mediobanca Defensive Portfolio

ISIN: IT0005324907

Codice interno: 725

Emittente: MEDIOBANCA SGR SPA

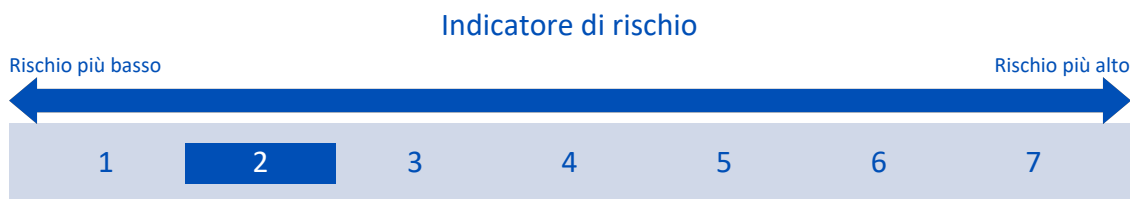
Combinazione Aviva di appartenenza: OICR OBBLIGAZIONARIO

Data di realizzazione del documento: 16/07/2018

Obiettivi dell'opzione di investimento: L'OICR investe principalmente in strumenti finanziari di natura monetaria e/o obbligazionaria. L'OICR può, inoltre, investire in depositi bancari, nonché residualmente in parti di altri OICR, anche collegati. L'OICR può inoltre investire i) in modo contenuto, in attivi obbligazionari (inclusi OICR ed ETF dalla cui politica di investimento risulti un focus principale su strumenti non Investment Grade) e strumenti monetari di emittenti aventi merito di credito inferiore ad Investment Grade o privi di rating, questi ultimi in modo residuale; ii) fino al 20% del portafoglio in investimenti in divise diverse dall'euro non coperti da rischio di cambio; iii) in strumenti finanziari derivati. La valuta del portafoglio è l'euro.

Investitori al dettaglio di riferimento dell'opzione di investimento: il Fondo Esterno è rivolto ai clienti aventi una buona conoscenza e/o esperienza dei mercati finanziari e assicurativi e una bassa tolleranza al rischio finanziario, i quali intendono investire il proprio capitale nel medio periodo accettando i possibili rischi di perdita connessi all'investimento finanziario.

Quali sono i rischi e qual è il potenziale rendimento?



L'indicatore di rischio presuppone che l'opzione d'investimento sia mantenuta per 4 anni. Il rischio effettivo può variare in misura significativa in caso di disinvestimento in una fase iniziale e la somma rimborsata potrebbe essere minore. Può non essere possibile disinvestire anticipatamente. Potrebbe essere necessario sostenere notevoli costi supplementari per disinvestire anticipatamente.

L'indicatore di rischio è un'indicazione orientativa del livello di rischio di questa opzione di investimento rispetto ad altre opzioni. Esso esprime la probabilità che il prodotto subisca perdite monetarie a causa di movimenti sul mercato o a causa della nostra incapacità di pagarvi quanto dovuto.

Abbiamo classificato questa opzione di investimento al livello 2 su 7 che corrisponde alla classe di rischio bassa. Ciò significa che le perdite potenziali dovute alla performance futura del prodotto sono classificate nel livello basso e che è molto improbabile che le cattive condizioni di mercato influenzino la capacità di Aviva Life S.p.A. di pagarvi quanto dovuto.

Scenari di performance

Investimento [€ 10.000]	Possibile rimborso al netto dei costi (Rendimento medio annuo)		
Premio assicurativo [€ 0]	1 anno	2 anni	4 anni
Scenari - Caso vita			
Scenario di stress	€ 9.184,33 (-8,16%)	€ 9.218,26 (-3,99%)	€ 8.712,02 (-3,39%)
Scenario sfavorevole	€ 9.603,52 (-3,96%)	€ 9.384,08 (-3,13%)	€ 8.989,10 (-2,63%)
Scenario moderato	€ 9.731,29 (-2,69%)	€ 9.559,04 (-2,23%)	€ 9.223,62 (-2,00%)
Scenario favorevole	€ 9.826,14 (-1,74%)	€ 9.703,06 (-1,50%)	€ 9.431,03 (-1,45%)
Scenario - Caso morte			
In caso di decesso dell'Assicurato	€ 9.750,75	€ 9.578,15	€ 9.242,07

Questa tabella mostra gli importi dei possibili rimborsi nei prossimi 4 anni, in scenari diversi, ipotizzando un investimento di 10.000 Euro.

Gli scenari presentati mostrano la possibile performance dell'investimento. Possono essere confrontati con gli scenari relativi ad altre opzioni di investimento/prodotti. Per la determinazione del possibile rimborso in caso di decesso dell'Assicurato è stata applicata la percentuale di maggiorazione più bassa.

Gli scenari presentati sono una stima della performance futura sulla base di prove relative alle variazioni passate del valore di questo investimento e non sono un indicatore esatto. Gli importi dei rimborsi varieranno a seconda della performance del mercato e del periodo di tempo per cui viene mantenuta l'opzione d'investimento/prodotto.

Lo scenario di stress indica quale potrebbe essere l'importo rimborsato in circostanze di mercato estreme e non tiene conto della situazione in cui non siamo in grado di pagarvi.

Le cifre riportate comprendono tutti i costi del prodotto in quanto tale, ma possono non comprendere tutti i costi da voi pagati al consulente o al distributore. Le cifre non tengono conto della vostra situazione fiscale personale, che può incidere anch'essa sull'importo del rimborso.

Costi specifici dell'opzione di investimento

La diminuzione del rendimento (Reduction in Yield - RIY) esprime l'impatto dei costi totali sostenuti sul possibile rendimento dell'investimento. I costi totali tengono conto dei costi una tantum, correnti e accessori. Gli importi qui riportati corrispondono ai costi cumulativi del prodotto in 3 periodi di detenzione differenti e comprendono le potenziali penali per uscita anticipata. Questi importi si basano sull'ipotesi che siano investiti Euro 10.000 nella presente opzione d'investimento. Gli importi sono stimati e potrebbero cambiare in futuro.

Andamento dei costi nel tempo

Investimento [€ 10.000]	Andamento dei costi nel tempo		
Scenari	In caso di disinvestimento dopo 1 anno	In caso di disinvestimento dopo 2 anni	In caso di disinvestimento dopo 4 anni
Costi totali	€ 396,82	€ 687,90	€ 1.265,17
Impatto sul rendimento (RIY) per anno	3,97%	3,46%	3,20%

Costi specifici dell'opzione di investimento

Altri costi correnti	2,94%
----------------------	-------

Periodo di detenzione raccomandato dell'opzione di investimento: 4 anni.

Documento contenente le informazioni chiave - ALLEGATO

Prodotto: AVIVA MULTIRAMO SPRINT (TARIFFE U01T - U01U - U01V - U01W)

Di seguito vengono riportate le caratteristiche dell'opzione di investimento sottostante il prodotto in relazione a: obiettivi dell'investimento, Investitori di riferimento, indicatore di rischio, scenari di performance, costi totali, impatto annuale sul rendimento (RIY) nonché il periodo di detenzione raccomandato. L'opzione di investimento rappresenta la scelta di investire il 100% del capitale nella singola opzione.

Opzione di investimento: Mediobanca Global Financials

ISIN: IT0005217622

Codice interno: 726

Emittente: MEDIOBANCA SGR SPA

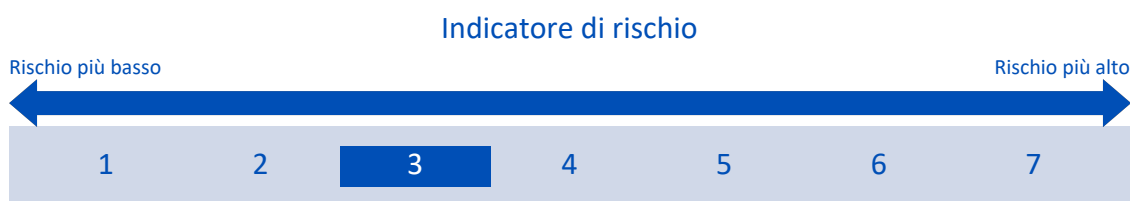
Combinazione Aviva di appartenenza: OICR OBBLIGAZIONARIO

Data di realizzazione del documento: 16/07/2018

Obiettivi dell'opzione di investimento: L'OICR investe principalmente in strumenti finanziari di capitale e di debito, sia quotati nei mercati regolamentati sia non quotati, emessi da istituzioni finanziarie, e, in via residuale, in parti di altri OICR, anche collegati. L'OICR può investire fino al 100% del totale delle attività in strumenti obbligazionari. Il portafoglio deve essere composto da almeno sei differenti emissioni e il valore di ciascuna emissione non deve superare il 30% del totale del portafoglio. La valuta di denominazione del portafoglio è l'euro.

Investitori al dettaglio di riferimento dell'opzione di investimento: il Fondo Esterno è rivolto ai clienti aventi una buona conoscenza e/o esperienza dei mercati finanziari e assicurativi e una media tolleranza al rischio finanziario, i quali intendono investire il proprio capitale nel medio periodo accettando i possibili rischi di perdita connessi all'investimento finanziario.

Quali sono i rischi e qual è il potenziale rendimento?



L'indicatore di rischio presuppone che l'opzione d'investimento sia mantenuta per 8 anni. Il rischio effettivo può variare in misura significativa in caso di disinvestimento in una fase iniziale e la somma rimborsata potrebbe essere minore. Può non essere possibile disinvestire anticipatamente. Potrebbe essere necessario sostenere notevoli costi supplementari per disinvestire anticipatamente.

L'indicatore di rischio è un'indicazione orientativa del livello di rischio di questa opzione di investimento rispetto ad altre opzioni. Esso esprime la probabilità che il prodotto subisca perdite monetarie a causa di movimenti sul mercato o a causa della nostra incapacità di pagarvi quanto dovuto.

Abbiamo classificato questa opzione di investimento al livello 3 su 7 che corrisponde alla classe di rischio medio-bassa. Ciò significa che le perdite potenziali dovute alla performance futura del prodotto sono classificate nel livello medio-basso e che è molto improbabile che le cattive condizioni di mercato influenzino la capacità di Aviva Life S.p.A. di pagarvi quanto dovuto.

Scenari di performance

Investimento [€ 10.000] Premio assicurativo [€ 0]	1 anno	4 anni	8 anni
	Possibile rimborso al netto dei costi (Rendimento medio annuo)		
Scenari - Caso vita			
Scenario di stress	€ 5.582,28 (-44,18%)	€ 5.436,98 (-14,13%)	€ 3.941,59 (-10,99%)
Scenario sfavorevole	€ 8.999,88 (-10,00%)	€ 8.612,78 (-3,66%)	€ 8.630,18 (-1,82%)
Scenario moderato	€ 10.157,90 (1,58%)	€ 10.960,53 (2,32%)	€ 12.130,22 (2,44%)
Scenario favorevole	€ 11.436,07 (14,36%)	€ 13.913,17 (8,61%)	€ 17.006,85 (6,86%)
Scenario - Caso morte			
In caso di decesso dell'Assicurato	€ 10.178,21	€ 10.982,45	€ 12.154,48

Questa tabella mostra gli importi dei possibili rimborsi nei prossimi 8 anni, in scenari diversi, ipotizzando un investimento di 10.000 Euro.

Gli scenari presentati mostrano la possibile performance dell'investimento. Possono essere confrontati con gli scenari relativi ad altre opzioni di investimento/prodotti. Per la determinazione del possibile rimborso in caso di decesso dell'Assicurato è stata applicata la percentuale di maggiorazione più bassa.

Gli scenari presentati sono una stima della performance futura sulla base di prove relative alle variazioni passate del valore di questo investimento e non sono un indicatore esatto. Gli importi dei rimborsi varieranno a seconda della performance del mercato e del periodo di tempo per cui viene mantenuta l'opzione d'investimento/prodotto.

Lo scenario di stress indica quale potrebbe essere l'importo rimborsato in circostanze di mercato estreme e non tiene conto della situazione in cui non siamo in grado di pagarvi.

Le cifre riportate comprendono tutti i costi del prodotto in quanto tale, ma possono non comprendere tutti i costi da voi pagati al consulente o al distributore. Le cifre non tengono conto della vostra situazione fiscale personale, che può incidere anch'essa sull'importo del rimborso.

Costi specifici dell'opzione di investimento

La diminuzione del rendimento (Reduction in Yield - RIY) esprime l'impatto dei costi totali sostenuti sul possibile rendimento dell'investimento. I costi totali tengono conto dei costi una tantum, correnti e accessori. Gli importi qui riportati corrispondono ai costi cumulativi del prodotto in 3 periodi di detenzione differenti e comprendono le potenziali penali per uscita anticipata. Questi importi si basano sull'ipotesi che siano investiti Euro 10.000 nella presente opzione d'investimento. Gli importi sono stimati e potrebbero cambiare in futuro.

Andamento dei costi nel tempo

Investimento [€ 10.000]			
Scenari	In caso di disinvestimento dopo 1 anno	In caso di disinvestimento dopo 4 anni	In caso di disinvestimento dopo 8 anni
Costi totali	€ 485,11	€ 1.841,29	€ 4.246,07
Impatto sul rendimento (RIY) per anno	4,85%	4,05%	3,92%

Costi specifici dell'opzione di investimento

Altri costi correnti	3,78%
-----------------------------	-------

Periodo di detenzione raccomandato dell'opzione di investimento: 8 anni.

Documento contenente le informazioni chiave - ALLEGATO

Prodotto: AVIVA MULTIRAMO SPRINT (TARIFFE U01T - U01U - U01V - U01W)

Di seguito vengono riportate le caratteristiche dell'opzione di investimento sottostante il prodotto in relazione a: obiettivi dell'investimento, Investitori di riferimento, indicatore di rischio, scenari di performance, costi totali, impatto annuale sul rendimento (RIY) nonché il periodo di detenzione raccomandato. L'opzione di investimento rappresenta la scelta di investire il 100% del capitale nella singola opzione.

Opzione di investimento: Mediobanca Global Multiasset

ISIN: IT0005324758

Codice interno: 727

Emittente: MEDIOBANCA SGR SPA

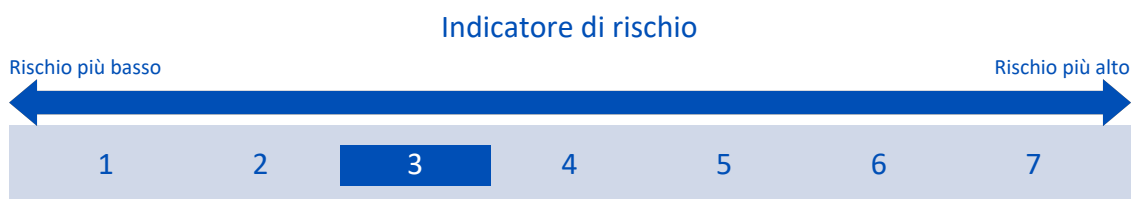
Combinazione Aviva di appartenenza: OICR BILANCIATI

Data di realizzazione del documento: 16/07/2018

Obiettivi dell'opzione di investimento: L'OICR investe principalmente in strumenti finanziari di natura monetaria e/o obbligazionaria. L'OICR può, inoltre, investire in depositi bancari e strumenti finanziari derivati, nonché residualmente in parti di altri OICR, anche collegati. L'OICR può inoltre investire i) in modo contenuto, in attivi obbligazionari (inclusi OICR ed ETF dalla cui politica di investimento risulti un focus principale su strumenti non Investment Grade) e strumenti monetari di emittenti aventi merito di credito inferiore ad Investment Grade o privi di rating, questi ultimi in modo residuale; ii) fino al 20% del portafoglio in investimenti in divise diverse dall'euro non coperti da rischio di cambio; iii) in strumenti finanziari derivati. La valuta del portafoglio è l'euro.

Investitori al dettaglio di riferimento dell'opzione di investimento: il Fondo Esterno è rivolto ai clienti aventi una buona conoscenza e/o esperienza dei mercati finanziari e assicurativi e una media tolleranza al rischio finanziario, i quali intendono investire il proprio capitale nel medio periodo accettando i possibili rischi di perdita connessi all'investimento finanziario.

Quali sono i rischi e qual è il potenziale rendimento?



L'indicatore di rischio presuppone che l'opzione d'investimento sia mantenuta per 7 anni. Il rischio effettivo può variare in misura significativa in caso di disinvestimento in una fase iniziale e la somma rimborsata potrebbe essere minore. Può non essere possibile disinvestire anticipatamente. Potrebbe essere necessario sostenere notevoli costi supplementari per disinvestire anticipatamente.

L'indicatore di rischio è un'indicazione orientativa del livello di rischio di questa opzione di investimento rispetto ad altre opzioni. Esso esprime la probabilità che il prodotto subisca perdite monetarie a causa di movimenti sul mercato o a causa della nostra incapacità di pagarvi quanto dovuto.

Abbiamo classificato questa opzione di investimento al livello 3 su 7 che corrisponde alla classe di rischio medio-bassa. Ciò significa che le perdite potenziali dovute alla performance futura del prodotto sono classificate nel livello medio-basso e che è molto improbabile che le cattive condizioni di mercato influenzino la capacità di Aviva Life S.p.A. di pagarvi quanto dovuto.

Scenari di performance

Investimento [€ 10.000]	Possibile rimborso al netto dei costi (Rendimento medio annuo)		
Premio assicurativo [€ 0]	1 anno	4 anni	7 anni
Scenari - Caso vita			
Scenario di stress	€ 6.701,17 (-32,99%)	€ 6.767,15 (-9,30%)	€ 5.769,30 (-7,56%)
Scenario sfavorevole	€ 9.315,79 (-6,84%)	€ 9.135,31 (-2,24%)	€ 9.218,69 (-1,16%)
Scenario moderato	€ 10.102,88 (1,03%)	€ 10.741,05 (1,80%)	€ 11.419,53 (1,91%)
Scenario favorevole	€ 10.946,81 (9,47%)	€ 12.617,88 (5,99%)	€ 14.133,29 (5,07%)
Scenario - Caso morte			
In caso di decesso dell'Assicurato	€ 10.123,09	€ 10.762,53	€ 11.442,36

Questa tabella mostra gli importi dei possibili rimborsi nei prossimi 7 anni, in scenari diversi, ipotizzando un investimento di 10.000 Euro.

Gli scenari presentati mostrano la possibile performance dell'investimento. Possono essere confrontati con gli scenari relativi ad altre opzioni di investimento/prodotti. Per la determinazione del possibile rimborso in caso di decesso dell'Assicurato è stata applicata la percentuale di maggiorazione più bassa.

Gli scenari presentati sono una stima della performance futura sulla base di prove relative alle variazioni passate del valore di questo investimento e non sono un indicatore esatto. Gli importi dei rimborsi varieranno a seconda della performance del mercato e del periodo di tempo per cui viene mantenuta l'opzione d'investimento/prodotto.

Lo scenario di stress indica quale potrebbe essere l'importo rimborsato in circostanze di mercato estreme e non tiene conto della situazione in cui non siamo in grado di pagarvi.

Le cifre riportate comprendono tutti i costi del prodotto in quanto tale, ma possono non comprendere tutti i costi da voi pagati al consulente o al distributore. Le cifre non tengono conto della vostra situazione fiscale personale, che può incidere anch'essa sull'importo del rimborso.

Costi specifici dell'opzione di investimento

La diminuzione del rendimento (Reduction in Yield - RIY) esprime l'impatto dei costi totali sostenuti sul possibile rendimento dell'investimento. I costi totali tengono conto dei costi una tantum, correnti e accessori. Gli importi qui riportati corrispondono ai costi cumulativi del prodotto in 3 periodi di detenzione differenti e comprendono le potenziali penali per uscita anticipata. Questi importi si basano sull'ipotesi che siano investiti Euro 10.000 nella presente opzione d'investimento. Gli importi sono stimati e potrebbero cambiare in futuro.

Andamento dei costi nel tempo

Investimento [€ 10.000]	Andamento dei costi nel tempo		
Scenari	In caso di disinvestimento dopo 1 anno	In caso di disinvestimento dopo 4 anni	In caso di disinvestimento dopo 7 anni
Costi totali	€ 463,50	€ 1.714,45	€ 3.262,84
Impatto sul rendimento (RIY) per anno	4,64%	3,84%	3,73%

Costi specifici dell'opzione di investimento

Altri costi correnti	3,57%
----------------------	-------

Periodo di detenzione raccomandato dell'opzione di investimento: 7 anni.

Documento contenente le informazioni chiave - ALLEGATO

Prodotto: AVIVA MULTIRAMO SPRINT (TARIFFE U01T - U01U - U01V - U01W)

Di seguito vengono riportate le caratteristiche dell'opzione di investimento sottostante il prodotto in relazione a: obiettivi dell'investimento, Investitori di riferimento, indicatore di rischio, scenari di performance, costi totali, impatto annuale sul rendimento (RIY) nonché il periodo di detenzione raccomandato. L'opzione di investimento rappresenta la scelta di investire il 100% del capitale nella singola opzione.

Opzione di investimento: Mediobanca Small Cap Italy

ISIN: IT0005252843

Codice interno: 729

Emittente: MEDIOBANCA SGR SPA

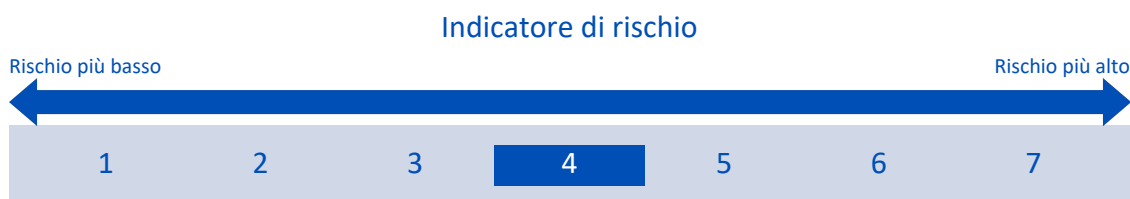
Combinazione Aviva di appartenenza: OICR AZIONARIO

Data di realizzazione del documento: 16/07/2018

Obiettivi dell'opzione di investimento: L'OICR investe, in ciascun anno solare per almeno i due terzi dell'anno stesso, almeno il 70% del valore complessivo in strumenti finanziari di emittenti italiani. L'OICR investe in misura principale in azioni e altri strumenti finanziari rappresentativi del capitale di rischio e, in misura contenuta, in strumenti finanziari di natura obbligazionaria, sia quotati sia non quotati, denominati principalmente in Euro. L'OICR investe in modo residuale in altri OICR, anche collegati, nonché in depositi bancari. Anche l'investimento in strumenti finanziari azionari non quotati è residuale. Gli strumenti finanziari oggetto di investimento potranno essere trattati: a) sui mercati regolamentati; b) sui sistemi multilaterali di negoziazione (MTF) autorizzati da Consob e/o comunitari; c) sui mercati OTC. La valuta di denominazione dell'OICR è l'euro.

Investitori al dettaglio di riferimento dell'opzione di investimento: il Fondo Esterno è rivolto ai clienti aventi una buona conoscenza e/o esperienza dei mercati finanziari e assicurativi e una media tolleranza al rischio finanziario, i quali intendono investire il proprio capitale nel medio periodo accettando i possibili rischi di perdita connessi all'investimento finanziario.

Quali sono i rischi e qual è il potenziale rendimento?



L'indicatore di rischio presuppone che l'opzione d'investimento sia mantenuta per 9 anni. Il rischio effettivo può variare in misura significativa in caso di disinvestimento in una fase iniziale e la somma rimborsata potrebbe essere minore. Può non essere possibile disinvestire anticipatamente. Potrebbe essere necessario sostenere notevoli costi supplementari per disinvestire anticipatamente.

L'indicatore di rischio è un'indicazione orientativa del livello di rischio di questa opzione di investimento rispetto ad altre opzioni. Esso esprime la probabilità che il prodotto subisca perdite monetarie a causa di movimenti sul mercato o a causa della nostra incapacità di pagarvi quanto dovuto.

Abbiamo classificato questa opzione di investimento al livello 4 su 7 che corrisponde alla classe di rischio media. Ciò significa che le perdite potenziali dovute alla performance futura del prodotto sono classificate nel livello medio e che è molto improbabile che le cattive condizioni di mercato influenzino la capacità di Aviva Life S.p.A. di pagarvi quanto dovuto.

Scenari di performance

Investimento [€ 10.000]	Possibile rimborso al netto dei costi (Rendimento medio annuo)		
Premio assicurativo [€ 0]	1 anno	5 anni	9 anni
Scenari - Caso vita			
Scenario di stress	€ 4.291,19 (-57,09%)	€ 4.276,74 (-15,62%)	€ 2.965,32 (-12,63%)
Scenario sfavorevole	€ 9.118,44 (-8,82%)	€ 10.152,44 (0,30%)	€ 12.172,50 (2,21%)
Scenario moderato	€ 10.681,29 (6,81%)	€ 14.434,89 (7,62%)	€ 19.507,57 (7,71%)
Scenario favorevole	€ 12.468,11 (24,68%)	€ 20.451,73 (15,38%)	€ 31.153,04 (13,46%)
Scenario - Caso morte			
In caso di decesso dell'Assicurato	€ 10.702,65	€ 14.463,75	€ 19.546,58

Questa tabella mostra gli importi dei possibili rimborsi nei prossimi 9 anni, in scenari diversi, ipotizzando un investimento di 10.000 Euro.

Gli scenari presentati mostrano la possibile performance dell'investimento. Possono essere confrontati con gli scenari relativi ad altre opzioni di investimento/prodotti. Per la determinazione del possibile rimborso in caso di decesso dell'Assicurato è stata applicata la percentuale di maggiorazione più bassa.

Gli scenari presentati sono una stima della performance futura sulla base di prove relative alle variazioni passate del valore di questo investimento e non sono un indicatore esatto. Gli importi dei rimborsi varieranno a seconda della performance del mercato e del periodo di tempo per cui viene mantenuta l'opzione d'investimento/prodotto.

Lo scenario di stress indica quale potrebbe essere l'importo rimborsato in circostanze di mercato estreme e non tiene conto della situazione in cui non siamo in grado di pagarvi.

Le cifre riportate comprendono tutti i costi del prodotto in quanto tale, ma possono non comprendere tutti i costi da voi pagati al consulente o al distributore. Le cifre non tengono conto della vostra situazione fiscale personale, che può incidere anch'essa sull'importo del rimborso.

Costi specifici dell'opzione di investimento

La diminuzione del rendimento (Reduction in Yield - RIY) esprime l'impatto dei costi totali sostenuti sul possibile rendimento dell'investimento. I costi totali tengono conto dei costi una tantum, correnti e accessori. Gli importi qui riportati corrispondono ai costi cumulativi del prodotto in 3 periodi di detenzione differenti e comprendono le potenziali penali per uscita anticipata. Questi importi si basano sull'ipotesi che siano investiti Euro 10.000 nella presente opzione d'investimento. Gli importi sono stimati e potrebbero cambiare in futuro.

Andamento dei costi nel tempo

Investimento [€ 10.000]	Andamento dei costi nel tempo		
Scenari	In caso di disinvestimento dopo 1 anno	In caso di disinvestimento dopo 5 anni	In caso di disinvestimento dopo 9 anni
Costi totali	€ 469,01	€ 2.728,36	€ 6.911,17
Impatto sul rendimento (RIY) per anno	4,69%	3,79%	3,69%

Costi specifici dell'opzione di investimento

Altri costi correnti	3,56%
----------------------	-------

Periodo di detenzione raccomandato dell'opzione di investimento: 9 anni.

Documento contenente le informazioni chiave - ALLEGATO

Prodotto: AVIVA MULTIRAMO SPRINT (TARIFFE U01T - U01U - U01V - U01W)

Di seguito vengono riportate le caratteristiche dell'opzione di investimento sottostante il prodotto in relazione a: obiettivi dell'investimento, Investitori di riferimento, indicatore di rischio, scenari di performance, costi totali, impatto annuale sul rendimento (RIY) nonché il periodo di detenzione raccomandato. L'opzione di investimento rappresenta la scelta di investire il 100% del capitale nella singola opzione.

Opzione di investimento: MS Emerging Markets Corporate Debt

ISIN: LU0603408039

Codice interno: 675

Emittente: Morgan Stanley Investment Funds

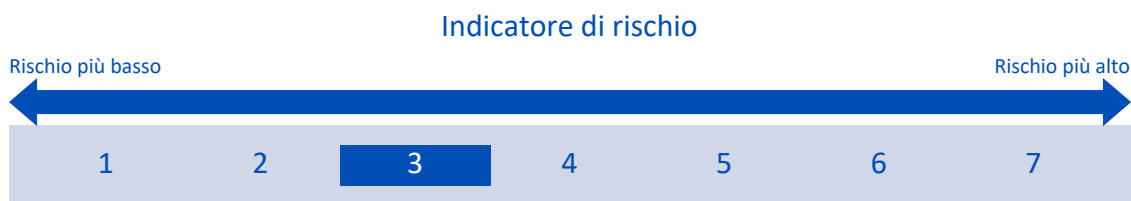
Combinazione Aviva di appartenenza: OICR OBBLIGAZIONARIO

Data di realizzazione del documento: 16/07/2018

Obiettivi dell'opzione di investimento: L'OICR investe principalmente in titoli a reddito fisso di società nei paesi emergenti, denominati in dollari statunitensi; è possibile un investimento residuale in liquidità.

Investitori al dettaglio di riferimento dell'opzione di investimento: il Fondo Esterno è rivolto ai clienti aventi una buona conoscenza e/o esperienza dei mercati finanziari e assicurativi e una media tolleranza al rischio finanziario, i quali intendono investire il proprio capitale nel medio periodo accettando i possibili rischi di perdita connessi all'investimento finanziario.

Quali sono i rischi e qual è il potenziale rendimento?



L'indicatore di rischio presuppone che l'opzione d'investimento sia mantenuta per 5 anni. Il rischio effettivo può variare in misura significativa in caso di disinvestimento in una fase iniziale e la somma rimborsata potrebbe essere minore. Può non essere possibile disinvestire anticipatamente. Potrebbe essere necessario sostenere notevoli costi supplementari per disinvestire anticipatamente.

L'indicatore di rischio è un'indicazione orientativa del livello di rischio di questa opzione di investimento rispetto ad altre opzioni. Esso esprime la probabilità che il prodotto subisca perdite monetarie a causa di movimenti sul mercato o a causa della nostra incapacità di pagarvi quanto dovuto.

Abbiamo classificato questa opzione di investimento al livello 3 su 7 che corrisponde alla classe di rischio medio-bassa. Ciò significa che le perdite potenziali dovute alla performance futura del prodotto sono classificate nel livello medio-basso e che è molto improbabile che le cattive condizioni di mercato influenzino la capacità di Aviva Life S.p.A. di pagarvi quanto dovuto.

Attenzione al rischio cambio. L'OICR effettua pagamenti in una valuta straniera, quindi il rendimento finale che otterrete dipenderà dal tasso di cambio tra tale valuta e l'euro.

Scenari di performance

Investimento [€ 10.000]	1 anno	3 anni	5 anni
Premio assicurativo [€ 0]	Possibile rimborso al netto dei costi (Rendimento medio annuo)		
Scenari - Caso vita			
Scenario di stress	€ 6.852,81 (-31,47%)	€ 6.528,43 (-13,25%)	€ 5.653,22 (-10,78%)
Scenario sfavorevole	€ 9.147,88 (-8,52%)	€ 9.051,35 (-3,27%)	€ 9.195,08 (-1,66%)
Scenario moderato	€ 10.270,86 (2,71%)	€ 11.059,72 (3,41%)	€ 11.909,17 (3,56%)
Scenario favorevole	€ 11.525,01 (15,25%)	€ 13.505,89 (10,54%)	€ 15.415,43 (9,04%)
Scenario - Caso morte			
In caso di decesso dell'Assicurato	€ 10.291,40	€ 11.081,84	€ 11.932,99

Questa tabella mostra gli importi dei possibili rimborsi nei prossimi 5 anni, in scenari diversi, ipotizzando un investimento di 10.000 Euro. Gli scenari presentati mostrano la possibile performance dell'investimento. Possono essere confrontati con gli scenari relativi ad altre opzioni di investimento/prodotti. Per la determinazione del possibile rimborso in caso di decesso dell'Assicurato è stata applicata la percentuale di maggiorazione più bassa.

Gli scenari presentati sono una stima della performance futura sulla base di prove relative alle variazioni passate del valore di questo investimento e non sono un indicatore esatto. Gli importi dei rimborsi varieranno a seconda della performance del mercato e del periodo di tempo per cui viene mantenuta l'opzione d'investimento/prodotto.

Lo scenario di stress indica quale potrebbe essere l'importo rimborsato in circostanze di mercato estreme e non tiene conto della situazione in cui non siamo in grado di pagarvi.

Le cifre riportate comprendono tutti i costi del prodotto in quanto tale, ma possono non comprendere tutti i costi da voi pagati al consulente o al distributore. Le cifre non tengono conto della vostra situazione fiscale personale, che può incidere anch'essa sull'importo del rimborso.

Costi specifici dell'opzione di investimento

La diminuzione del rendimento (Reduction in Yield - RIY) esprime l'impatto dei costi totali sostenuti sul possibile rendimento dell'investimento. I costi totali tengono conto dei costi una tantum, correnti e accessori. Gli importi qui riportati corrispondono ai costi cumulativi del prodotto in 3 periodi di detenzione differenti e comprendono le potenziali penali per uscita anticipata. Questi importi si basano sull'ipotesi che siano investiti Euro 10.000 nella presente opzione d'investimento. Gli importi sono stimati e potrebbero cambiare in futuro.

Andamento dei costi nel tempo

Investimento [€ 10.000]			
Scenari	In caso di disinvestimento dopo 1 anno	In caso di disinvestimento dopo 3 anni	In caso di disinvestimento dopo 5 anni
Costi totali	€ 385,39	€ 1.036,85	€ 1.822,39
Impatto sul rendimento (RIY) per anno	3,85%	3,14%	2,99%

Costi specifici dell'opzione di investimento

Altri costi correnti	2,77%
-----------------------------	-------

Periodo di detenzione raccomandato dell'opzione di investimento: 5 anni.

Documento contenente le informazioni chiave - ALLEGATO

Prodotto: AVIVA MULTIRAMO SPRINT (TARIFFE U01T - U01U - U01V - U01W)

Di seguito vengono riportate le caratteristiche dell'opzione di investimento sottostante il prodotto in relazione a: obiettivi dell'investimento, Investitori di riferimento, indicatore di rischio, scenari di performance, costi totali, impatto annuale sul rendimento (RIY) nonché il periodo di detenzione raccomandato. L'opzione di investimento rappresenta la scelta di investire il 100% del capitale nella singola opzione.

Opzione di investimento: Nordea Emerging Consumer

ISIN: LU0390857471

Codice interno: 676

Emittente: Nordea Investment Funds

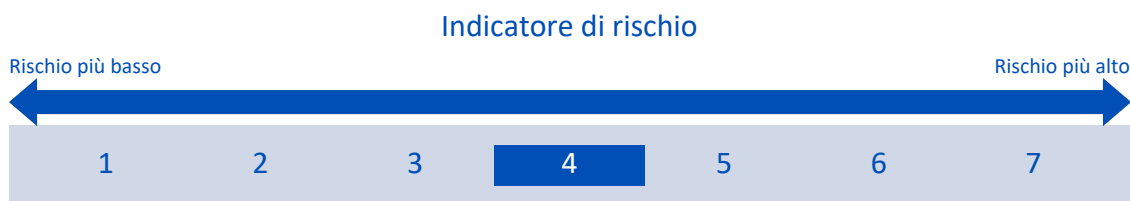
Combinazione Aviva di appartenenza: OICR AZIONARIO


Data di realizzazione del documento: 16/07/2018

Obiettivi dell'opzione di investimento: L'OICR investe a livello globale almeno tre quarti del portafoglio in titoli collegati ad azioni. È possibile un investimento residuale in altri OICR. L'OICR può investire fino al 20% del portafoglio in depositi bancari. La valuta di riferimento dell'OICR è il dollaro statunitense.

Investitori al dettaglio di riferimento dell'opzione di investimento: il Fondo Esterno è rivolto ai clienti aventi una buona conoscenza e/o esperienza dei mercati finanziari e assicurativi e una media tolleranza al rischio finanziario, i quali intendono investire il proprio capitale nel medio periodo accettando i possibili rischi di perdita connessi all'investimento finanziario.

Quali sono i rischi e qual è il potenziale rendimento?



 **L'indicatore di rischio presuppone che l'opzione d'investimento sia mantenuta per 9 anni. Il rischio effettivo può variare in misura significativa in caso di disinvestimento in una fase iniziale e la somma rimborsata potrebbe essere minore. Può non essere possibile disinvestire anticipatamente. Potrebbe essere necessario sostenere notevoli costi supplementari per disinvestire anticipatamente.**

L'indicatore di rischio è un'indicazione orientativa del livello di rischio di questa opzione di investimento rispetto ad altre opzioni. Esso esprime la probabilità che il prodotto subisca perdite monetarie a causa di movimenti sul mercato o a causa della nostra incapacità di pagarvi quanto dovuto.

Abbiamo classificato questa opzione di investimento al livello 4 su 7 che corrisponde alla classe di rischio media. Ciò significa che le perdite potenziali dovute alla performance futura del prodotto sono classificate nel livello medio e che è molto improbabile che le cattive condizioni di mercato influenzino la capacità di Aviva Life S.p.A. di pagarvi quanto dovuto.

Scenari di performance

Investimento [€ 10.000] Premio assicurativo [€ 0]	Possibile rimborso al netto dei costi (Rendimento medio annuo)		
	1 anno	5 anni	9 anni
Scenari - Caso vita			
Scenario di stress	€ 4.300,40 (-57,00%)	€ 3.933,28 (-17,02%)	€ 2.626,15 (-13,81%)
Scenario sfavorevole	€ 8.412,25 (-15,88%)	€ 7.168,14 (-6,44%)	€ 6.639,97 (-4,45%)
Scenario moderato	€ 10.051,01 (0,51%)	€ 10.655,99 (1,28%)	€ 11.297,39 (1,36%)
Scenario favorevole	€ 11.972,54 (19,73%)	€ 15.792,84 (9,57%)	€ 19.163,24 (7,49%)
Scenario - Caso morte			
In caso di decesso dell'Assicurato	€ 10.071,11	€ 10.677,30	€ 11.319,98

Questa tabella mostra gli importi dei possibili rimborsi nei prossimi 9 anni, in scenari diversi, ipotizzando un investimento di 10.000 Euro.

Gli scenari presentati mostrano la possibile performance dell'investimento. Possono essere confrontati con gli scenari relativi ad altre opzioni di investimento/prodotti. Per la determinazione del possibile rimborso in caso di decesso dell'Assicurato è stata applicata la percentuale di maggiorazione più

bassa.

Gli scenari presentati sono una stima della performance futura sulla base di prove relative alle variazioni passate del valore di questo investimento e non sono un indicatore esatto. Gli importi dei rimborsi varieranno a seconda della performance del mercato e del periodo di tempo per cui viene mantenuta l'opzione d'investimento/prodotto.

Lo scenario di stress indica quale potrebbe essere l'importo rimborsato in circostanze di mercato estreme e non tiene conto della situazione in cui non siamo in grado di pagarvi.

Le cifre riportate comprendono tutti i costi del prodotto in quanto tale, ma possono non comprendere tutti i costi da voi pagati al consulente o al distributore. Le cifre non tengono conto della vostra situazione fiscale personale, che può incidere anch'essa sull'importo del rimborso.

Costi specifici dell'opzione di investimento

La diminuzione del rendimento (Reduction in Yield - RIY) esprime l'impatto dei costi totali sostenuti sul possibile rendimento dell'investimento. I costi totali tengono conto dei costi una tantum, correnti e accessori. Gli importi qui riportati corrispondono ai costi cumulativi del prodotto in 3 periodi di detenzione differenti e comprendono le potenziali penali per uscita anticipata. Questi importi si basano sull'ipotesi che siano investiti Euro 10.000 nella presente opzione d'investimento. Gli importi sono stimati e potrebbero cambiare in futuro.

Andamento dei costi nel tempo

Investimento [€ 10.000]			
Scenari	In caso di disinvestimento dopo 1 anno	In caso di disinvestimento dopo 5 anni	In caso di disinvestimento dopo 9 anni
Costi totali	€ 456,67	€ 2.106,85	€ 4.204,62
Impatto sul rendimento (RIY) per anno	4,57%	3,72%	3,63%

Costi specifici dell'opzione di investimento

Altri costi correnti	3,51%
----------------------	-------

Periodo di detenzione raccomandato dell'opzione di investimento: 9 anni.

Documento contenente le informazioni chiave - ALLEGATO

Prodotto: AVIVA MULTIRAMO SPRINT (TARIFFE U01T - U01U - U01V - U01W)

Di seguito vengono riportate le caratteristiche dell'opzione di investimento sottostante il prodotto in relazione a: obiettivi dell'investimento, Investitori di riferimento, indicatore di rischio, scenari di performance, costi totali, impatto annuale sul rendimento (RIY) nonché il periodo di detenzione raccomandato. L'opzione di investimento rappresenta la scelta di investire il 100% del capitale nella singola opzione.

Opzione di investimento: Nordea European Cross Credit

ISIN: LU0733673288

Codice interno: 677

Emittente: Nordea Investment Funds

Combinazione Aviva di appartenenza: OICR OBBLIGAZIONARIO


Data di realizzazione del documento: 16/07/2018

Obiettivi dell'opzione di investimento: Il gestore degli investimenti si focalizzerà sul mercato delle obbligazioni Corporate ad alto rendimento europee. L'OICR investe almeno due terzi del patrimonio complessivo in obbligazioni Corporate denominate in euro, non emesse da istituzioni finanziarie. Tuttavia l'OICR potrà investire in titoli emessi da società di partecipazione di qualsiasi gruppo societario di cui possono far parte istituti finanziari. La valuta di riferimento dell'OICR è l'euro.

Investitori al dettaglio di riferimento dell'opzione di investimento: il Fondo Esterno è rivolto ai clienti aventi una buona conoscenza e/o esperienza dei mercati finanziari e assicurativi e una bassa tolleranza al rischio finanziario, i quali intendono investire il proprio capitale nel medio periodo accettando i possibili rischi di perdita connessi all'investimento finanziario.

Quali sono i rischi e qual è il potenziale rendimento?

Indicatore di rischio



L'indicatore di rischio presuppone che l'opzione d'investimento sia mantenuta per 4 anni. Il rischio effettivo può variare in misura significativa in caso di disinvestimento in una fase iniziale e la somma rimborsata potrebbe essere minore. Può non essere possibile disinvestire anticipatamente. Potrebbe essere necessario sostenere notevoli costi supplementari per disinvestire anticipatamente.

L'indicatore di rischio è un'indicazione orientativa del livello di rischio di questa opzione di investimento rispetto ad altre opzioni. Esso esprime la probabilità che il prodotto subisca perdite monetarie a causa di movimenti sul mercato o a causa della nostra incapacità di pagarvi quanto dovuto.

Abbiamo classificato questa opzione di investimento al livello 2 su 7 che corrisponde alla classe di rischio bassa. Ciò significa che le perdite potenziali dovute alla performance futura del prodotto sono classificate nel livello basso e che è molto improbabile che le cattive condizioni di mercato influenzino la capacità di Aviva Life S.p.A. di pagarvi quanto dovuto.

Scenari di performance

Investimento [€ 10.000]	Possibile rimborso al netto dei costi (Rendimento medio annuo)		
Premio assicurativo [€ 0]	1 anno	2 anni	4 anni
Scenari - Caso vita			
Scenario di stress	€ 8.670,94 (-13,29%)	€ 8.941,47 (-5,44%)	€ 8.422,06 (-4,20%)
Scenario sfavorevole	€ 9.815,87 (-1,84%)	€ 9.878,73 (-0,61%)	€ 10.065,77 (0,16%)
Scenario moderato	€ 10.064,33 (0,64%)	€ 10.232,69 (1,16%)	€ 10.577,91 (1,41%)
Scenario favorevole	€ 10.309,85 (3,10%)	€ 10.589,85 (2,91%)	€ 11.106,15 (2,66%)
Scenario - Caso morte			
In caso di decesso dell'Assicurato	€ 10.084,46	€ 10.253,15	€ 10.599,06

Questa tabella mostra gli importi dei possibili rimborsi nei prossimi 4 anni, in scenari diversi, ipotizzando un investimento di 10.000 Euro.

Gli scenari presentati mostrano la possibile performance dell'investimento. Possono essere confrontati con gli scenari relativi ad altre opzioni di investimento/prodotti. Per la determinazione del possibile rimborso in caso di decesso dell'Assicurato è stata applicata la percentuale di maggiorazione più bassa.

Gli scenari presentati sono una stima della performance futura sulla base di prove relative alle variazioni passate del valore di questo investimento e non sono un indicatore esatto. Gli importi dei rimborsi varieranno a seconda della performance del mercato e del periodo di tempo per cui viene mantenuta l'opzione d'investimento/prodotto.

Lo scenario di stress indica quale potrebbe essere l'importo rimborsato in circostanze di mercato estreme e non tiene conto della situazione in cui non siamo in grado di pagarvi.

Le cifre riportate comprendono tutti i costi del prodotto in quanto tale, ma possono non comprendere tutti i costi da voi pagati al consulente o al distributore. Le cifre non tengono conto della vostra situazione fiscale personale, che può incidere anch'essa sull'importo del rimborso.

Costi specifici dell'opzione di investimento

La diminuzione del rendimento (Reduction in Yield - RIY) esprime l'impatto dei costi totali sostenuti sul possibile rendimento dell'investimento. I costi totali tengono conto dei costi una tantum, correnti e accessori. Gli importi qui riportati corrispondono ai costi cumulativi del prodotto in 3 periodi di detenzione differenti e comprendono le potenziali penali per uscita anticipata. Questi importi si basano sull'ipotesi che siano investiti Euro 10.000 nella presente opzione d'investimento. Gli importi sono stimati e potrebbero cambiare in futuro.

Andamento dei costi nel tempo

Investimento [€ 10.000]			
Scenari	In caso di disinvestimento dopo 1 anno	In caso di disinvestimento dopo 2 anni	In caso di disinvestimento dopo 4 anni
Costi totali	€ 359,55	€ 630,11	€ 1.218,95
Impatto sul rendimento (RIY) per anno	3,60%	3,07%	2,80%

Costi specifici dell'opzione di investimento

Altri costi correnti	2,53%
-----------------------------	-------

Periodo di detenzione raccomandato dell'opzione di investimento: 4 anni.

Documento contenente le informazioni chiave - ALLEGATO

Prodotto: AVIVA MULTIRAMO SPRINT (TARIFFE U01T - U01U - U01V - U01W)

Di seguito vengono riportate le caratteristiche dell'opzione di investimento sottostante il prodotto in relazione a: obiettivi dell'investimento, Investitori di riferimento, indicatore di rischio, scenari di performance, costi totali, impatto annuale sul rendimento (RIY) nonché il periodo di detenzione raccomandato. L'opzione di investimento rappresenta la scelta di investire il 100% del capitale nella singola opzione.

Opzione di investimento: Nordea Global Climate and Environment

ISIN: LU0348926287

Codice interno: 678

Emittente: Nordea Investment Funds

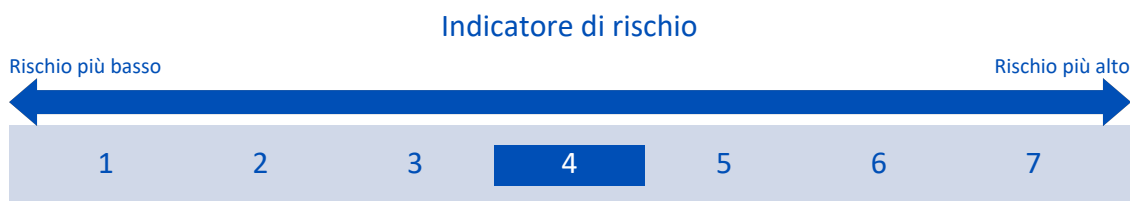
Combinazione Aviva di appartenenza: OICR AZIONARIO

Data di realizzazione del documento: 16/07/2018

Obiettivi dell'opzione di investimento: L'OICR investe a livello globale almeno tre quarti del portafoglio in titoli collegati ad azioni. È possibile un investimento residuale in altri OICR. L'OICR può investire fino al 20% del portafoglio in depositi bancari. La valuta di riferimento dell'OICR è il dollaro statunitense.

Investitori al dettaglio di riferimento dell'opzione di investimento: il Fondo Esterno è rivolto ai clienti aventi una buona conoscenza e/o esperienza dei mercati finanziari e assicurativi e una media tolleranza al rischio finanziario, i quali intendono investire il proprio capitale nel medio periodo accettando i possibili rischi di perdita connessi all'investimento finanziario.

Quali sono i rischi e qual è il potenziale rendimento?



L'indicatore di rischio presuppone che l'opzione d'investimento sia mantenuta per 9 anni. Il rischio effettivo può variare in misura significativa in caso di disinvestimento in una fase iniziale e la somma rimborsata potrebbe essere minore. Può non essere possibile disinvestire anticipatamente. Potrebbe essere necessario sostenere notevoli costi supplementari per disinvestire anticipatamente.

L'indicatore di rischio è un'indicazione orientativa del livello di rischio di questa opzione di investimento rispetto ad altre opzioni. Esso esprime la probabilità che il prodotto subisca perdite monetarie a causa di movimenti sul mercato o a causa della nostra incapacità di pagarvi quanto dovuto.

Abbiamo classificato questa opzione di investimento al livello 4 su 7 che corrisponde alla classe di rischio media. Ciò significa che le perdite potenziali dovute alla performance futura del prodotto sono classificate nel livello medio e che è molto improbabile che le cattive condizioni di mercato influenzino la capacità di Aviva Life S.p.A. di pagarvi quanto dovuto.

Scenari di performance

Investimento [€ 10.000] Premio assicurativo [€ 0]	Possibile rimborso al netto dei costi (Rendimento medio annuo)		
	1 anno	5 anni	9 anni
Scenari - Caso vita			
Scenario di stress	€ 4.182,92 (-58,17%)	€ 3.580,62 (-18,57%)	€ 2.292,60 (-15,10%)
Scenario sfavorevole	€ 8.897,42 (-11,03%)	€ 9.993,50 (-0,01%)	€ 12.311,93 (2,34%)
Scenario moderato	€ 10.829,54 (8,30%)	€ 15.493,48 (9,15%)	€ 22.166,04 (9,25%)
Scenario favorevole	€ 13.154,97 (31,55%)	€ 23.972,58 (19,11%)	€ 39.827,60 (16,60%)
Scenario - Caso morte			
In caso di decesso dell'Assicurato	€ 10.851,19	€ 15.524,47	€ 22.210,37

Questa tabella mostra gli importi dei possibili rimborsi nei prossimi 9 anni, in scenari diversi, ipotizzando un investimento di 10.000 Euro.

Gli scenari presentati mostrano la possibile performance dell'investimento. Possono essere confrontati con gli scenari relativi ad altre opzioni di investimento/prodotti. Per la determinazione del possibile rimborso in caso di decesso dell'Assicurato è stata applicata la percentuale di maggiorazione più

bassa.

Gli scenari presentati sono una stima della performance futura sulla base di prove relative alle variazioni passate del valore di questo investimento e non sono un indicatore esatto. Gli importi dei rimborsi varieranno a seconda della performance del mercato e del periodo di tempo per cui viene mantenuta l'opzione d'investimento/prodotto.

Lo scenario di stress indica quale potrebbe essere l'importo rimborsato in circostanze di mercato estreme e non tiene conto della situazione in cui non siamo in grado di pagarvi.

Le cifre riportate comprendono tutti i costi del prodotto in quanto tale, ma possono non comprendere tutti i costi da voi pagati al consulente o al distributore. Le cifre non tengono conto della vostra situazione fiscale personale, che può incidere anch'essa sull'importo del rimborso.

Costi specifici dell'opzione di investimento

La diminuzione del rendimento (Reduction in Yield - RIY) esprime l'impatto dei costi totali sostenuti sul possibile rendimento dell'investimento. I costi totali tengono conto dei costi una tantum, correnti e accessori. Gli importi qui riportati corrispondono ai costi cumulativi del prodotto in 3 periodi di detenzione differenti e comprendono le potenziali penali per uscita anticipata. Questi importi si basano sull'ipotesi che siano investiti Euro 10.000 nella presente opzione d'investimento. Gli importi sono stimati e potrebbero cambiare in futuro.

Andamento dei costi nel tempo

Investimento [€ 10.000]			
Scenari	In caso di disinvestimento dopo 1 anno	In caso di disinvestimento dopo 5 anni	In caso di disinvestimento dopo 9 anni
Costi totali	€ 480,42	€ 2.967,88	€ 7.968,65
Impatto sul rendimento (RIY) per anno	4,80%	3,89%	3,79%

Costi specifici dell'opzione di investimento

Altri costi correnti	3,66%
----------------------	-------

Periodo di detenzione raccomandato dell'opzione di investimento: 9 anni.

investimento/prodotti. Per la determinazione del possibile rimborso in caso di decesso dell'Assicurato è stata applicata la percentuale di maggiorazione più bassa.

Gli scenari presentati sono una stima della performance futura sulla base di prove relative alle variazioni passate del valore di questo investimento e non sono un indicatore esatto. Gli importi dei rimborsi varieranno a seconda della performance del mercato e del periodo di tempo per cui viene mantenuta l'opzione d'investimento/prodotto.

Lo scenario di stress indica quale potrebbe essere l'importo rimborsato in circostanze di mercato estreme e non tiene conto della situazione in cui non siamo in grado di pagarvi.

Le cifre riportate comprendono tutti i costi del prodotto in quanto tale, ma possono non comprendere tutti i costi da voi pagati al consulente o al distributore. Le cifre non tengono conto della vostra situazione fiscale personale, che può incidere anch'essa sull'importo del rimborso.

Costi specifici dell'opzione di investimento

La diminuzione del rendimento (Reduction in Yield - RIY) esprime l'impatto dei costi totali sostenuti sul possibile rendimento dell'investimento. I costi totali tengono conto dei costi una tantum, correnti e accessori. Gli importi qui riportati corrispondono ai costi cumulativi del prodotto in 3 periodi di detenzione differenti e comprendono le potenziali penali per uscita anticipata. Questi importi si basano sull'ipotesi che siano investiti Euro 10.000 nella presente opzione d'investimento. Gli importi sono stimati e potrebbero cambiare in futuro.

Andamento dei costi nel tempo

Investimento [€ 10.000]			
Scenari	In caso di disinvestimento dopo 1 anno	In caso di disinvestimento dopo 3 anni	In caso di disinvestimento dopo 5 anni
Costi totali	€ 366,23	€ 980,73	€ 1.732,73
Impatto sul rendimento (RIY) per anno	3,66%	2,94%	2,80%

Costi specifici dell'opzione di investimento

Altri costi correnti	2,57%
-----------------------------	-------

Periodo di detenzione raccomandato dell'opzione di investimento: 5 anni.

Documento contenente le informazioni chiave - ALLEGATO

Prodotto: AVIVA MULTIRAMO SPRINT (TARIFFE U01T - U01U - U01V - U01W)

Di seguito vengono riportate le caratteristiche dell'opzione di investimento sottostante il prodotto in relazione a: obiettivi dell'investimento, Investitori di riferimento, indicatore di rischio, scenari di performance, costi totali, impatto annuale sul rendimento (RIY) nonché il periodo di detenzione raccomandato. L'opzione di investimento rappresenta la scelta di investire il 100% del capitale nella singola opzione.

Opzione di investimento: Oddo Avenir Europe

ISIN: FR0000974149

Codice interno: 741

Emittente: ODDO BHF

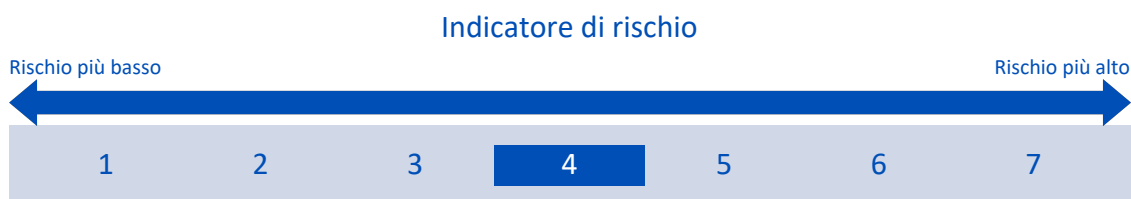
Combinazione Aviva di appartenenza: OICR AZIONARIO

Data di realizzazione del documento: 16/07/2018

Obiettivi dell'opzione di investimento: L'OICR investe costantemente tra il 75% e il 100% del patrimonio in azioni. L'OICR può investire fino al 25% del suo patrimonio in obbligazioni e titoli di debito al fine di generare rendimenti sulla liquidità. Gli strumenti utilizzati saranno principalmente francesi a breve scadenza, con Rating AAA. L'OICR potrà inoltre investire in buoni del Tesoro, obbligazioni a tasso fisso emesse dai paesi dell'area euro, obbligazioni a tasso fisso emesse da società pubbliche dell'area euro. L'OICR può investire in modo residuale in altri OICR, anche collegati. La valuta di riferimento del portafoglio è l'euro.

Investitori al dettaglio di riferimento dell'opzione di investimento: il Fondo Esterno è rivolto ai clienti aventi una buona conoscenza e/o esperienza dei mercati finanziari e assicurativi e una media tolleranza al rischio finanziario, i quali intendono investire il proprio capitale nel medio periodo accettando i possibili rischi di perdita connessi all'investimento finanziario.

Quali sono i rischi e qual è il potenziale rendimento?



L'indicatore di rischio presuppone che l'opzione d'investimento sia mantenuta per 9 anni. Il rischio effettivo può variare in misura significativa in caso di disinvestimento in una fase iniziale e la somma rimborsata potrebbe essere minore. Può non essere possibile disinvestire anticipatamente. Potrebbe essere necessario sostenere notevoli costi supplementari per disinvestire anticipatamente.

L'indicatore di rischio è un'indicazione orientativa del livello di rischio di questa opzione di investimento rispetto ad altre opzioni. Esso esprime la probabilità che il prodotto subisca perdite monetarie a causa di movimenti sul mercato o a causa della nostra incapacità di pagarvi quanto dovuto.

Abbiamo classificato questa opzione di investimento al livello 4 su 7 che corrisponde alla classe di rischio media. Ciò significa che le perdite potenziali dovute alla performance futura del prodotto sono classificate nel livello medio e che è molto improbabile che le cattive condizioni di mercato influenzino la capacità di Aviva Life S.p.A. di pagarvi quanto dovuto.

Scenari di performance

Investimento [€ 10.000]	Possibile rimborso al netto dei costi (Rendimento medio annuo)		
Premio assicurativo [€ 0]	1 anno	5 anni	9 anni
Scenari - Caso vita			
Scenario di stress	€ 4.931,99 (-50,68%)	€ 4.189,91 (-15,97%)	€ 2.894,05 (-12,87%)
Scenario sfavorevole	€ 9.305,78 (-6,94%)	€ 11.464,60 (2,77%)	€ 15.262,53 (4,81%)
Scenario moderato	€ 10.974,52 (9,75%)	€ 16.561,45 (10,62%)	€ 24.992,58 (10,71%)
Scenario favorevole	€ 12.918,45 (29,18%)	€ 23.879,75 (19,02%)	€ 40.849,55 (16,93%)
Scenario - Caso morte			
In caso di decesso dell'Assicurato	€ 10.996,47	€ 16.594,57	€ 25.042,56

Questa tabella mostra gli importi dei possibili rimborsi nei prossimi 9 anni, in scenari diversi, ipotizzando un investimento di 10.000 Euro.

Gli scenari presentati mostrano la possibile performance dell'investimento. Possono essere confrontati con gli scenari relativi ad altre opzioni di investimento/prodotti. Per la determinazione del possibile rimborso in caso di decesso dell'Assicurato è stata applicata la percentuale di maggiorazione più bassa.

Gli scenari presentati sono una stima della performance futura sulla base di prove relative alle variazioni passate del valore di questo investimento e non sono un indicatore esatto. Gli importi dei rimborsi varieranno a seconda della performance del mercato e del periodo di tempo per cui viene mantenuta l'opzione d'investimento/prodotto.

Lo scenario di stress indica quale potrebbe essere l'importo rimborsato in circostanze di mercato estreme e non tiene conto della situazione in cui non siamo in grado di pagarvi.

Le cifre riportate comprendono tutti i costi del prodotto in quanto tale, ma possono non comprendere tutti i costi da voi pagati al consulente o al distributore. Le cifre non tengono conto della vostra situazione fiscale personale, che può incidere anch'essa sull'importo del rimborso.

Costi specifici dell'opzione di investimento

La diminuzione del rendimento (Reduction in Yield - RIY) esprime l'impatto dei costi totali sostenuti sul possibile rendimento dell'investimento. I costi totali tengono conto dei costi una tantum, correnti e accessori. Gli importi qui riportati corrispondono ai costi cumulativi del prodotto in 3 periodi di detenzione differenti e comprendono le potenziali penali per uscita anticipata. Questi importi si basano sull'ipotesi che siano investiti Euro 10.000 nella presente opzione d'investimento. Gli importi sono stimati e potrebbero cambiare in futuro.

Andamento dei costi nel tempo

Investimento [€ 10.000]	Possibile rimborso al netto dei costi (Rendimento medio annuo)		
Scenari	In caso di disinvestimento dopo 1 anno	In caso di disinvestimento dopo 5 anni	In caso di disinvestimento dopo 9 anni
Costi totali	€ 552,32	€ 3.742,95	€ 10.773,38
Impatto sul rendimento (RIY) per anno	5,52%	4,60%	4,50%

Costi specifici dell'opzione di investimento

Altri costi correnti	4,36%
----------------------	-------

Periodo di detenzione raccomandato dell'opzione di investimento: 9 anni.

Documento contenente le informazioni chiave - ALLEGATO

Prodotto: AVIVA MULTIRAMO SPRINT (TARIFFE U01T - U01U - U01V - U01W)

Di seguito vengono riportate le caratteristiche dell'opzione di investimento sottostante il prodotto in relazione a: obiettivi dell'investimento, Investitori di riferimento, indicatore di rischio, scenari di performance, costi totali, impatto annuale sul rendimento (RIY) nonché il periodo di detenzione raccomandato. L'opzione di investimento rappresenta la scelta di investire il 100% del capitale nella singola opzione.

Opzione di investimento: Oddo European Convertibles Moderate

ISIN: FR0000980989

Codice interno: 680

Emittente: ODDO BHF

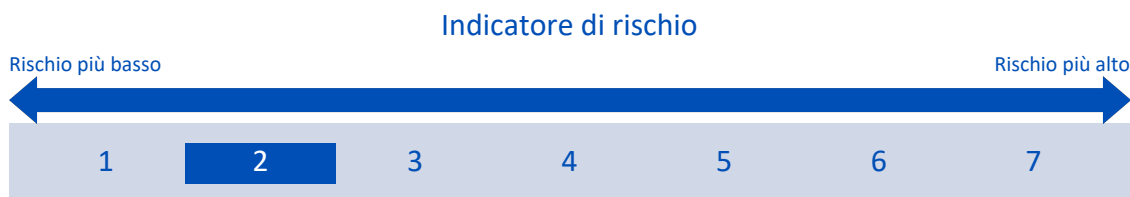
Combinazione Aviva di appartenenza: OICR OBBLIGAZIONARIO

Data di realizzazione del documento: 16/07/2018

Obiettivi dell'opzione di investimento: L'OICR è esposto a strumenti a reddito fisso denominati in euro o, entro il limite del 50% del portafoglio, in valute estere. L'OICR sarà investito tra il 50 e il 100% in obbligazioni convertibili di qualsiasi tipo e fino al 50% del patrimonio netto in altri titoli di debito in modo da consentire la costituzione di convertibili sintetiche - opzioni call quotate più obbligazioni ordinarie oppure opzioni call quotate più liquidità -. L'OICR può investire residualmente in i) azioni derivanti da una conversione di obbligazioni convertibili, senza vincoli in termini di capitalizzazione né di ripartizione geografica o settoriale e ii) in altri OICR, anche collegati. L'OICR può investire in depositi e strumenti monetari, fino al 20% del portafoglio. L'OICR intende investire in strumenti a reddito fisso denominati in euro.

Investitori al dettaglio di riferimento dell'opzione di investimento: il Fondo Esterno è rivolto ai clienti aventi una buona conoscenza e/o esperienza dei mercati finanziari e assicurativi e una bassa tolleranza al rischio finanziario, i quali intendono investire il proprio capitale nel medio periodo accettando i possibili rischi di perdita connessi all'investimento finanziario.

Quali sono i rischi e qual è il potenziale rendimento?



L'indicatore di rischio presuppone che l'opzione d'investimento sia mantenuta per 4 anni. Il rischio effettivo può variare in misura significativa in caso di disinvestimento in una fase iniziale e la somma rimborsata potrebbe essere minore. Può non essere possibile disinvestire anticipatamente. Potrebbe essere necessario sostenere notevoli costi supplementari per disinvestire anticipatamente.

L'indicatore di rischio è un'indicazione orientativa del livello di rischio di questa opzione di investimento rispetto ad altre opzioni. Esso esprime la probabilità che il prodotto subisca perdite monetarie a causa di movimenti sul mercato o a causa della nostra incapacità di pagarvi quanto dovuto.

Abbiamo classificato questa opzione di investimento al livello 2 su 7 che corrisponde alla classe di rischio bassa. Ciò significa che le perdite potenziali dovute alla performance futura del prodotto sono classificate nel livello basso e che è molto improbabile che le cattive condizioni di mercato influenzino la capacità di Aviva Life S.p.A. di pagarvi quanto dovuto.

Scenari di performance

Investimento [€ 10.000]	Possibile rimborso al netto dei costi (Rendimento medio annuo)		
Premio assicurativo [€ 0]	1 anno	2 anni	4 anni
Scenari - Caso vita			
Scenario di stress	€ 7.651,71 (-23,48%)	€ 8.199,32 (-9,45%)	€ 7.436,31 (-7,14%)
Scenario sfavorevole	€ 9.344,74 (-6,55%)	€ 9.134,91 (-4,42%)	€ 8.854,96 (-2,99%)
Scenario moderato	€ 9.916,18 (-0,84%)	€ 9.932,79 (-0,34%)	€ 9.966,10 (-0,08%)
Scenario favorevole	€ 10.510,16 (5,10%)	€ 10.787,65 (3,86%)	€ 11.203,45 (2,88%)
Scenario - Caso morte			
In caso di decesso dell'Assicurato	€ 9.936,01	€ 9.952,66	€ 9.986,03

Questa tabella mostra gli importi dei possibili rimborsi nei prossimi 4 anni, in scenari diversi, ipotizzando un investimento di 10.000 Euro.

Gli scenari presentati mostrano la possibile performance dell'investimento. Possono essere confrontati con gli scenari relativi ad altre opzioni di investimento/prodotti. Per la determinazione del possibile rimborso in caso di decesso dell'Assicurato è stata applicata la percentuale di maggiorazione più bassa.

Gli scenari presentati sono una stima della performance futura sulla base di prove relative alle variazioni passate del valore di questo investimento e non sono un indicatore esatto. Gli importi dei rimborsi varieranno a seconda della performance del mercato e del periodo di tempo per cui viene mantenuta l'opzione d'investimento/prodotto.

Lo scenario di stress indica quale potrebbe essere l'importo rimborsato in circostanze di mercato estreme e non tiene conto della situazione in cui non siamo in grado di pagarvi.

Le cifre riportate comprendono tutti i costi del prodotto in quanto tale, ma possono non comprendere tutti i costi da voi pagati al consulente o al distributore. Le cifre non tengono conto della vostra situazione fiscale personale, che può incidere anch'essa sull'importo del rimborso.

Costi specifici dell'opzione di investimento

La diminuzione del rendimento (Reduction in Yield - RIY) esprime l'impatto dei costi totali sostenuti sul possibile rendimento dell'investimento. I costi totali tengono conto dei costi una tantum, correnti e accessori. Gli importi qui riportati corrispondono ai costi cumulativi del prodotto in 3 periodi di detenzione differenti e comprendono le potenziali penali per uscita anticipata. Questi importi si basano sull'ipotesi che siano investiti Euro 10.000 nella presente opzione d'investimento. Gli importi sono stimati e potrebbero cambiare in futuro.

Andamento dei costi nel tempo

Investimento [€ 10.000]	Possibile rimborso al netto dei costi (Rendimento medio annuo)		
Scenari	In caso di disinvestimento dopo 1 anno	In caso di disinvestimento dopo 2 anni	In caso di disinvestimento dopo 4 anni
Costi totali	€ 355,73	€ 614,67	€ 1.154,85
Impatto sul rendimento (RIY) per anno	3,56%	3,04%	2,78%

Costi specifici dell'opzione di investimento

Altri costi correnti	2,51%
----------------------	-------

Periodo di detenzione raccomandato dell'opzione di investimento: 4 anni.

Documento contenente le informazioni chiave - ALLEGATO

Prodotto: AVIVA MULTIRAMO SPRINT (TARIFFE U01T - U01U - U01V - U01W)

Di seguito vengono riportate le caratteristiche dell'opzione di investimento sottostante il prodotto in relazione a: obiettivi dell'investimento, Investitori di riferimento, indicatore di rischio, scenari di performance, costi totali, impatto annuale sul rendimento (RIY) nonché il periodo di detenzione raccomandato. L'opzione di investimento rappresenta la scelta di investire il 100% del capitale nella singola opzione.

Opzione di investimento: Oddo Generation

ISIN: FR0010574434

Codice interno: 681

Emittente: ODDO BHF

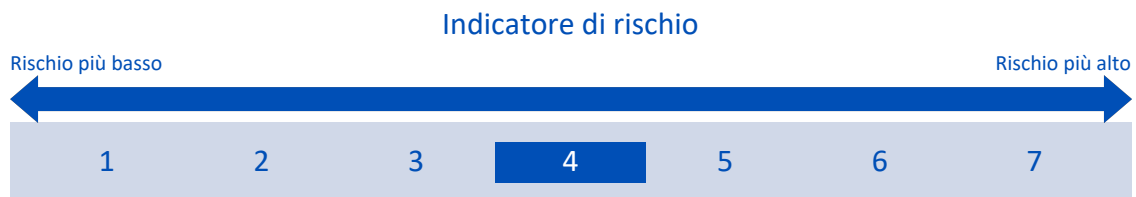
Combinazione Aviva di appartenenza: OICR AZIONARIO

Data di realizzazione del documento: 16/07/2018

Obiettivi dell'opzione di investimento: L'OICR è costantemente esposto per almeno il 75% del patrimonio netto ad azioni europee. L'OICR potrà avere un'esposizione tra lo 0 e il 25% a titoli di debito a tasso fisso, variabile o rivedibile, denominati in euro ed emessi da organismi pubblici o privati con rating superiore ad AA. È possibile un investimento residuale in altri OICR, anche collegati. La valuta di riferimento del portafoglio è l'euro.

Investitori al dettaglio di riferimento dell'opzione di investimento: il Fondo Esterno è rivolto ai clienti aventi una buona conoscenza e/o esperienza dei mercati finanziari e assicurativi e una media tolleranza al rischio finanziario, i quali intendono investire il proprio capitale nel medio periodo accettando i possibili rischi di perdita connessi all'investimento finanziario.

Quali sono i rischi e qual è il potenziale rendimento?



L'indicatore di rischio presuppone che l'opzione d'investimento sia mantenuta per 9 anni. Il rischio effettivo può variare in misura significativa in caso di disinvestimento in una fase iniziale e la somma rimborsata potrebbe essere minore. Può non essere possibile disinvestire anticipatamente. Potrebbe essere necessario sostenere notevoli costi supplementari per disinvestire anticipatamente.

L'indicatore di rischio è un'indicazione orientativa del livello di rischio di questa opzione di investimento rispetto ad altre opzioni. Esso esprime la probabilità che il prodotto subisca perdite monetarie a causa di movimenti sul mercato o a causa della nostra incapacità di pagarvi quanto dovuto.

Abbiamo classificato questa opzione di investimento al livello 4 su 7 che corrisponde alla classe di rischio media. Ciò significa che le perdite potenziali dovute alla performance futura del prodotto sono classificate nel livello medio e che è molto improbabile che le cattive condizioni di mercato influenzino la capacità di Aviva Life S.p.A. di pagarvi quanto dovuto.

Scenari di performance

Investimento [€ 10.000] Premio assicurativo [€ 0]	Possibile rimborso al netto dei costi (Rendimento medio annuo)		
	1 anno	5 anni	9 anni
Scenari - Caso vita			
Scenario di stress	€ 4.492,46 (-55,08%)	€ 3.726,58 (-17,92%)	€ 2.445,35 (-14,49%)
Scenario sfavorevole	€ 8.908,23 (-10,92%)	€ 9.716,91 (-0,57%)	€ 11.556,54 (1,62%)
Scenario moderato	€ 10.710,58 (7,11%)	€ 14.650,83 (7,94%)	€ 20.040,63 (8,03%)
Scenario favorevole	€ 12.844,60 (28,45%)	€ 22.033,43 (17,12%)	€ 34.664,14 (14,81%)
Scenario - Caso morte			
In caso di decesso dell'Assicurato	€ 10.732,00	€ 14.680,13	€ 20.080,71

Questa tabella mostra gli importi dei possibili rimborsi nei prossimi 9 anni, in scenari diversi, ipotizzando un investimento di 10.000 Euro.

Gli scenari presentati mostrano la possibile performance dell'investimento. Possono essere confrontati con gli scenari relativi ad altre opzioni di

investimento/prodotti. Per la determinazione del possibile rimborso in caso di decesso dell'Assicurato è stata applicata la percentuale di maggiorazione più bassa.

Gli scenari presentati sono una stima della performance futura sulla base di prove relative alle variazioni passate del valore di questo investimento e non sono un indicatore esatto. Gli importi dei rimborsi varieranno a seconda della performance del mercato e del periodo di tempo per cui viene mantenuta l'opzione d'investimento/prodotto.

Lo scenario di stress indica quale potrebbe essere l'importo rimborsato in circostanze di mercato estreme e non tiene conto della situazione in cui non siamo in grado di pagarvi.

Le cifre riportate comprendono tutti i costi del prodotto in quanto tale, ma possono non comprendere tutti i costi da voi pagati al consulente o al distributore. Le cifre non tengono conto della vostra situazione fiscale personale, che può incidere anch'essa sull'importo del rimborso.

Costi specifici dell'opzione di investimento

La diminuzione del rendimento (Reduction in Yield - RIY) esprime l'impatto dei costi totali sostenuti sul possibile rendimento dell'investimento. I costi totali tengono conto dei costi una tantum, correnti e accessori. Gli importi qui riportati corrispondono ai costi cumulativi del prodotto in 3 periodi di detenzione differenti e comprendono le potenziali penali per uscita anticipata. Questi importi si basano sull'ipotesi che siano investiti Euro 10.000 nella presente opzione d'investimento. Gli importi sono stimati e potrebbero cambiare in futuro.

Andamento dei costi nel tempo

Investimento [€ 10.000]			
Scenari	In caso di disinvestimento dopo 1 anno	In caso di disinvestimento dopo 5 anni	In caso di disinvestimento dopo 9 anni
Costi totali	€ 487,27	€ 2.901,71	€ 7.472,85
Impatto sul rendimento (RIY) per anno	4,87%	3,97%	3,87%

Costi specifici dell'opzione di investimento

Altri costi correnti	3,74%
-----------------------------	-------

Periodo di detenzione raccomandato dell'opzione di investimento: 9 anni.

Documento contenente le informazioni chiave - ALLEGATO

Prodotto: AVIVA MULTIRAMO SPRINT (TARIFFE U01T - U01U - U01V - U01W)

Di seguito vengono riportate le caratteristiche dell'opzione di investimento sottostante il prodotto in relazione a: obiettivi dell'investimento, Investitori di riferimento, indicatore di rischio, scenari di performance, costi totali, impatto annuale sul rendimento (RIY) nonché il periodo di detenzione raccomandato. L'opzione di investimento rappresenta la scelta di investire il 100% del capitale nella singola opzione.

Opzione di investimento: Palladium Crescita Protetta

ISIN: LU1275303516

Codice interno: 730

Emittente: MEDIOBANCA MGT CO SA

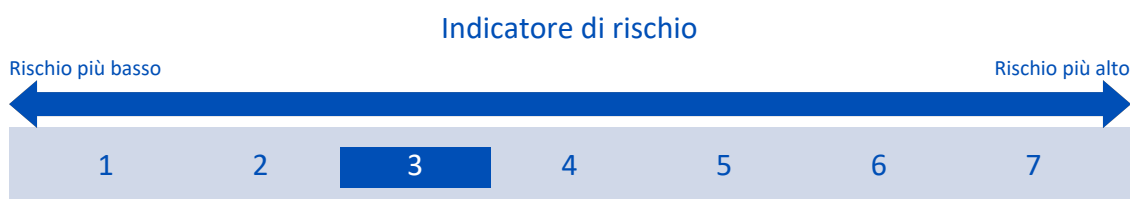
Combinazione Aviva di appartenenza: OICR FLESSIBILI

Data di realizzazione del documento: 16/07/2018

Obiettivi dell'opzione di investimento: L'OICR investe in un portafoglio composto da i) titoli e altre attività la cui composizione viene determinata di volta in volta dalla SGR (c.d. "Componente attività") e ii) un'esposizione al tasso di interesse overnight della zona euro, rappresentato dall'indice EONIA meno uno spread fisso (la c.d. "Componente liquida"), ripartita secondo una strategia di controllo della volatilità. L'OICR può acquisire un'esposizione rispetto alla Componente liquida e alla Componente attività tramite un total return swap con una controparte finanziaria, la cui data di scadenza corrisponderà a quella dell'opzione put, che garantisce la protezione, inizialmente pari a tre anni dal lancio. La Componente attività è rappresentata da un portafoglio con esposizione ad azioni, obbligazioni, materie prime e altre attività quotate o negoziate sui mercati di Nord America ed Europa, tramite investimenti diretti in titoli o indirettamente, attraverso total return swap, futures, opzioni e contratti a termine. La valuta di riferimento dell'OICR è l'euro.

Investitori al dettaglio di riferimento dell'opzione di investimento: il Fondo Esterno è rivolto ai clienti aventi una buona conoscenza e/o esperienza dei mercati finanziari e assicurativi e una media tolleranza al rischio finanziario, i quali intendono investire il proprio capitale nel medio periodo accettando i possibili rischi di perdita connessi all'investimento finanziario.

Quali sono i rischi e qual è il potenziale rendimento?



L'indicatore di rischio presuppone che l'opzione d'investimento sia mantenuta per 7 anni. Il rischio effettivo può variare in misura significativa in caso di disinvestimento in una fase iniziale e la somma rimborsata potrebbe essere minore. Può non essere possibile disinvestire anticipatamente. Potrebbe essere necessario sostenere notevoli costi supplementari per disinvestire anticipatamente.

L'indicatore di rischio è un'indicazione orientativa del livello di rischio di questa opzione di investimento rispetto ad altre opzioni. Esso esprime la probabilità che il prodotto subisca perdite monetarie a causa di movimenti sul mercato o a causa della nostra incapacità di pagarvi quanto dovuto.

Abbiamo classificato questa opzione di investimento al livello 3 su 7 che corrisponde alla classe di rischio medio-bassa. Ciò significa che le perdite potenziali dovute alla performance futura del prodotto sono classificate nel livello medio-basso e che è molto improbabile che le cattive condizioni di mercato influenzino la capacità di Aviva Life S.p.A. di pagarvi quanto dovuto.

Scenari di performance

Investimento [€ 10.000]	Possibile rimborso al netto dei costi (Rendimento medio annuo)		
Premio assicurativo [€ 0]	1 anno	4 anni	7 anni
Scenari - Caso vita			
Scenario di stress	€ 5.642,13 (-43,58%)	€ 5.384,19 (-14,34%)	€ 4.234,72 (-11,55%)
Scenario sfavorevole	€ 9.121,25 (-8,79%)	€ 9.289,02 (-1,83%)	€ 9.910,88 (-0,13%)
Scenario moderato	€ 10.404,06 (4,04%)	€ 12.083,56 (4,85%)	€ 14.034,17 (4,96%)
Scenario favorevole	€ 11.860,35 (18,60%)	€ 15.709,63 (11,95%)	€ 19.861,31 (10,30%)
Scenario - Caso morte			
In caso di decesso dell'Assicurato	€ 10.424,86	€ 12.107,72	€ 14.062,24

Questa tabella mostra gli importi dei possibili rimborsi nei prossimi 7 anni, in scenari diversi, ipotizzando un investimento di 10.000 Euro.

Gli scenari presentati mostrano la possibile performance dell'investimento. Possono essere confrontati con gli scenari relativi ad altre opzioni di investimento/prodotti. Per la determinazione del possibile rimborso in caso di decesso dell'Assicurato è stata applicata la percentuale di maggiorazione più bassa.

Gli scenari presentati sono una stima della performance futura sulla base di prove relative alle variazioni passate del valore di questo investimento e non sono un indicatore esatto. Gli importi dei rimborsi varieranno a seconda della performance del mercato e del periodo di tempo per cui viene mantenuta l'opzione d'investimento/prodotto.

Lo scenario di stress indica quale potrebbe essere l'importo rimborsato in circostanze di mercato estreme e non tiene conto della situazione in cui non siamo in grado di pagarvi.

Le cifre riportate comprendono tutti i costi del prodotto in quanto tale, ma possono non comprendere tutti i costi da voi pagati al consulente o al distributore. Le cifre non tengono conto della vostra situazione fiscale personale, che può incidere anch'essa sull'importo del rimborso.

Costi specifici dell'opzione di investimento

La diminuzione del rendimento (Reduction in Yield - RIY) esprime l'impatto dei costi totali sostenuti sul possibile rendimento dell'investimento. I costi totali tengono conto dei costi una tantum, correnti e accessori. Gli importi qui riportati corrispondono ai costi cumulativi del prodotto in 3 periodi di detenzione differenti e comprendono le potenziali penali per uscita anticipata. Questi importi si basano sull'ipotesi che siano investiti Euro 10.000 nella presente opzione d'investimento. Gli importi sono stimati e potrebbero cambiare in futuro.

Andamento dei costi nel tempo

Investimento [€ 10.000]	Andamento dei costi nel tempo		
Scenari	In caso di disinvestimento dopo 1 anno	In caso di disinvestimento dopo 4 anni	In caso di disinvestimento dopo 7 anni
Costi totali	€ 467,33	€ 1.877,32	€ 3.894,17
Impatto sul rendimento (RIY) per anno	4,67%	3,85%	3,74%

Costi specifici dell'opzione di investimento

Altri costi correnti	3,57%
----------------------	-------

Periodo di detenzione raccomandato dell'opzione di investimento: 7 anni.

investimento/prodotti. Per la determinazione del possibile rimborso in caso di decesso dell'Assicurato è stata applicata la percentuale di maggiorazione più bassa.

Gli scenari presentati sono una stima della performance futura sulla base di prove relative alle variazioni passate del valore di questo investimento e non sono un indicatore esatto. Gli importi dei rimborsi varieranno a seconda della performance del mercato e del periodo di tempo per cui viene mantenuta l'opzione d'investimento/prodotto.

Lo scenario di stress indica quale potrebbe essere l'importo rimborsato in circostanze di mercato estreme e non tiene conto della situazione in cui non siamo in grado di pagarvi.

Le cifre riportate comprendono tutti i costi del prodotto in quanto tale, ma possono non comprendere tutti i costi da voi pagati al consulente o al distributore. Le cifre non tengono conto della vostra situazione fiscale personale, che può incidere anch'essa sull'importo del rimborso.

Costi specifici dell'opzione di investimento

La diminuzione del rendimento (Reduction in Yield - RIY) esprime l'impatto dei costi totali sostenuti sul possibile rendimento dell'investimento. I costi totali tengono conto dei costi una tantum, correnti e accessori. Gli importi qui riportati corrispondono ai costi cumulativi del prodotto in 2 periodi di detenzione differenti e comprendono le potenziali penali per uscita anticipata. Questi importi si basano sull'ipotesi che siano investiti Euro 10.000 nella presente opzione d'investimento. Gli importi sono stimati e potrebbero cambiare in futuro.

Andamento dei costi nel tempo

Investimento [€ 10.000]		
Scenari	In caso di disinvestimento dopo 1 anno	In caso di disinvestimento dopo 2 anni
Costi totali	€ 314,62	€ 522,25
Impatto sul rendimento (RIY) per anno	3,15%	2,64%

Costi specifici dell'opzione di investimento

Altri costi correnti	2,11%
----------------------	-------

Periodo di detenzione raccomandato dell'opzione di investimento: 2 anni.

Documento contenente le informazioni chiave - ALLEGATO

Prodotto: AVIVA MULTIRAMO SPRINT (TARIFFE U01T - U01U - U01V - U01W)

Di seguito vengono riportate le caratteristiche dell'opzione di investimento sottostante il prodotto in relazione a: obiettivi dell'investimento, Investitori di riferimento, indicatore di rischio, scenari di performance, costi totali, impatto annuale sul rendimento (RIY) nonché il periodo di detenzione raccomandato. L'opzione di investimento rappresenta la scelta di investire il 100% del capitale nella singola opzione.

Opzione di investimento: Parvest Green Bond

ISIN: LU1620157534

Codice interno: 683

Emittente: Parvest

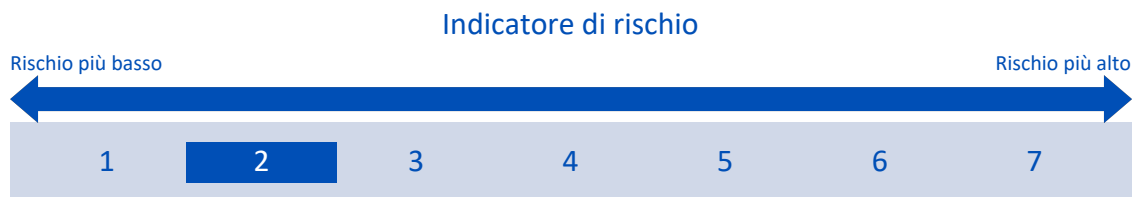
Combinazione Aviva di appartenenza: OICR OBBLIGAZIONARIO

Data di realizzazione del documento: 16/07/2018

Obiettivi dell'opzione di investimento: L'OICR investe principalmente in titoli di debito denominati in valuta forte - AUD, CAD, CHF, EUR, GBP, JPY e USD -. Fino ad 1/3 del portafoglio può essere investito in i) azioni, obbligazioni convertibili, qualsiasi altro titolo di debito - max. 20% -; ii) strumenti del mercato monetario, contanti, altri valori mobiliari, in modo residuale; iii) altri OICR, sempre residualmente. La valuta di riferimento dell'OICR è l'euro.

Investitori al dettaglio di riferimento dell'opzione di investimento: il Fondo Esterno è rivolto ai clienti aventi una buona conoscenza e/o esperienza dei mercati finanziari e assicurativi e una bassa tolleranza al rischio finanziario, i quali intendono investire il proprio capitale nel medio periodo accettando i possibili rischi di perdita connessi all'investimento finanziario.

Quali sono i rischi e qual è il potenziale rendimento?



L'indicatore di rischio presuppone che l'opzione d'investimento sia mantenuta per 4 anni. Il rischio effettivo può variare in misura significativa in caso di disinvestimento in una fase iniziale e la somma rimborsata potrebbe essere minore. Può non essere possibile disinvestire anticipatamente. Potrebbe essere necessario sostenere notevoli costi supplementari per disinvestire anticipatamente.

L'indicatore di rischio è un'indicazione orientativa del livello di rischio di questa opzione di investimento rispetto ad altre opzioni. Esso esprime la probabilità che il prodotto subisca perdite monetarie a causa di movimenti sul mercato o a causa della nostra incapacità di pagarvi quanto dovuto.

Abbiamo classificato questa opzione di investimento al livello 2 su 7 che corrisponde alla classe di rischio bassa. Ciò significa che le perdite potenziali dovute alla performance futura del prodotto sono classificate nel livello basso e che è molto improbabile che le cattive condizioni di mercato influenzino la capacità di Aviva Life S.p.A. di pagarvi quanto dovuto.

Scenari di performance

Investimento [€ 10.000] Premio assicurativo [€ 0]	1 anno	2 anni	4 anni
	Possibile rimborso al netto dei costi (Rendimento medio annuo)		
Scenari - Caso vita			
Scenario di stress	€ 8.722,48 (-12,78%)	€ 8.778,17 (-6,31%)	€ 8.158,47 (-4,96%)
Scenario sfavorevole	€ 9.624,34 (-3,76%)	€ 9.532,97 (-2,36%)	€ 9.422,69 (-1,48%)
Scenario moderato	€ 9.935,09 (-0,65%)	€ 9.966,30 (-0,17%)	€ 10.029,02 (0,07%)
Scenario favorevole	€ 10.228,89 (2,29%)	€ 10.391,91 (1,94%)	€ 10.646,27 (1,58%)
Scenario - Caso morte			
In caso di decesso dell'Assicurato	€ 9.954,97	€ 9.986,24	€ 10.049,07

Questa tabella mostra gli importi dei possibili rimborsi nei prossimi 4 anni, in scenari diversi, ipotizzando un investimento di 10.000 Euro.

Gli scenari presentati mostrano la possibile performance dell'investimento. Possono essere confrontati con gli scenari relativi ad altre opzioni di

investimento/prodotti. Per la determinazione del possibile rimborso in caso di decesso dell'Assicurato è stata applicata la percentuale di maggiorazione più bassa.

Gli scenari presentati sono una stima della performance futura sulla base di prove relative alle variazioni passate del valore di questo investimento e non sono un indicatore esatto. Gli importi dei rimborsi varieranno a seconda della performance del mercato e del periodo di tempo per cui viene mantenuta l'opzione d'investimento/prodotto.

Lo scenario di stress indica quale potrebbe essere l'importo rimborsato in circostanze di mercato estreme e non tiene conto della situazione in cui non siamo in grado di pagarvi.

Le cifre riportate comprendono tutti i costi del prodotto in quanto tale, ma possono non comprendere tutti i costi da voi pagati al consulente o al distributore. Le cifre non tengono conto della vostra situazione fiscale personale, che può incidere anch'essa sull'importo del rimborso.

Costi specifici dell'opzione di investimento

La diminuzione del rendimento (Reduction in Yield - RIY) esprime l'impatto dei costi totali sostenuti sul possibile rendimento dell'investimento. I costi totali tengono conto dei costi una tantum, correnti e accessori. Gli importi qui riportati corrispondono ai costi cumulativi del prodotto in 3 periodi di detenzione differenti e comprendono le potenziali penali per uscita anticipata. Questi importi si basano sull'ipotesi che siano investiti Euro 10.000 nella presente opzione d'investimento. Gli importi sono stimati e potrebbero cambiare in futuro.

Andamento dei costi nel tempo

Investimento [€ 10.000]			
Scenari	In caso di disinvestimento dopo 1 anno	In caso di disinvestimento dopo 2 anni	In caso di disinvestimento dopo 4 anni
Costi totali	€ 329,26	€ 560,95	€ 1.044,43
Impatto sul rendimento (RIY) per anno	3,29%	2,77%	2,51%

Costi specifici dell'opzione di investimento

Altri costi correnti	2,24%
-----------------------------	-------

Periodo di detenzione raccomandato dell'opzione di investimento: 4 anni.

Documento contenente le informazioni chiave - ALLEGATO

Prodotto: AVIVA MULTIRAMO SPRINT (TARIFFE U01T - U01U - U01V - U01W)

Di seguito vengono riportate le caratteristiche dell'opzione di investimento sottostante il prodotto in relazione a: obiettivi dell'investimento, Investitori di riferimento, indicatore di rischio, scenari di performance, costi totali, impatto annuale sul rendimento (RIY) nonché il periodo di detenzione raccomandato. L'opzione di investimento rappresenta la scelta di investire il 100% del capitale nella singola opzione.

Opzione di investimento: Pictet Money Market USD

ISIN: LU0128497707

Codice interno: 684

Emittente: Pictet

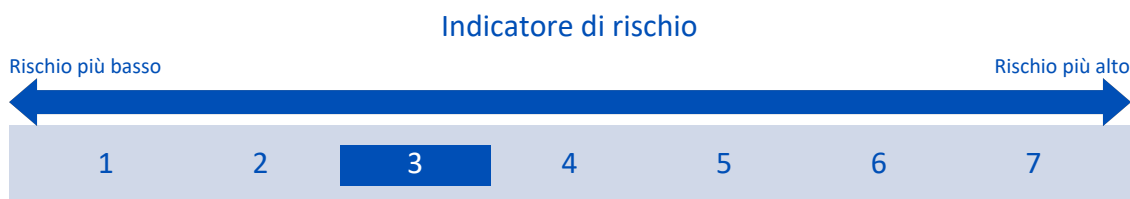
Combinazione Aviva di appartenenza: OICR OBBLIGAZIONARIO

Data di realizzazione del documento: 16/07/2018

Obiettivi dell'opzione di investimento: L'OICR investe principalmente strumenti del mercato monetario a breve termine e denominati in dollari statunitensi. L'OICR può detenere anche la totalità del suo portafoglio in depositi bancari e liquidità. L'investimento in altri OICR è residuale.

Investitori al dettaglio di riferimento dell'opzione di investimento: il Fondo Esterno è rivolto ai clienti aventi una buona conoscenza e/o esperienza dei mercati finanziari e assicurativi e una media tolleranza al rischio finanziario, i quali intendono investire il proprio capitale nel medio periodo accettando i possibili rischi di perdita connessi all'investimento finanziario.

Quali sono i rischi e qual è il potenziale rendimento?



L'indicatore di rischio presuppone che l'opzione d'investimento sia mantenuta per 5 anni. Il rischio effettivo può variare in misura significativa in caso di disinvestimento in una fase iniziale e la somma rimborsata potrebbe essere minore. Può non essere possibile disinvestire anticipatamente. Potrebbe essere necessario sostenere notevoli costi supplementari per disinvestire anticipatamente.

L'indicatore di rischio è un'indicazione orientativa del livello di rischio di questa opzione di investimento rispetto ad altre opzioni. Esso esprime la probabilità che il prodotto subisca perdite monetarie a causa di movimenti sul mercato o a causa della nostra incapacità di pagarvi quanto dovuto.

Abbiamo classificato questa opzione di investimento al livello 3 su 7 che corrisponde alla classe di rischio medio-bassa. Ciò significa che le perdite potenziali dovute alla performance futura del prodotto sono classificate nel livello medio-basso e che è molto improbabile che le cattive condizioni di mercato influenzino la capacità di Aviva Life S.p.A. di pagarvi quanto dovuto.

Attenzione al rischio cambio. L'OICR effettua pagamenti in una valuta straniera, quindi il rendimento finale che otterrete dipenderà dal tasso di cambio tra tale valuta e l'euro.

Scenari di performance

Investimento [€ 10.000]	Possibile rimborso al netto dei costi (Rendimento medio annuo)		
Premio assicurativo [€ 0]	1 anno	3 anni	5 anni
Scenari - Caso vita			
Scenario di stress	€ 6.821,05 (-31,79%)	€ 6.589,98 (-12,98%)	€ 5.681,07 (-10,69%)
Scenario sfavorevole	€ 8.975,01 (-10,25%)	€ 8.437,93 (-5,50%)	€ 8.126,17 (-4,06%)
Scenario moderato	€ 9.973,91 (-0,26%)	€ 10.129,70 (0,43%)	€ 10.287,93 (0,57%)
Scenario favorevole	€ 11.080,78 (10,81%)	€ 12.157,15 (6,73%)	€ 13.021,02 (5,42%)
Scenario - Caso morte			
In caso di decesso dell'Assicurato	€ 9.993,86	€ 10.149,96	€ 10.308,51

Questa tabella mostra gli importi dei possibili rimborsi nei prossimi 5 anni, in scenari diversi, ipotizzando un investimento di 10.000 Euro. Gli scenari presentati mostrano la possibile performance dell'investimento. Possono essere confrontati con gli scenari relativi ad altre opzioni di investimento/prodotti. Per la determinazione del possibile rimborso in caso di decesso dell'Assicurato è stata applicata la percentuale di maggiorazione più bassa.

Gli scenari presentati sono una stima della performance futura sulla base di prove relative alle variazioni passate del valore di questo investimento e non sono un indicatore esatto. Gli importi dei rimborsi varieranno a seconda della performance del mercato e del periodo di tempo per cui viene mantenuta l'opzione d'investimento/prodotto.

Lo scenario di stress indica quale potrebbe essere l'importo rimborsato in circostanze di mercato estreme e non tiene conto della situazione in cui non siamo in grado di pagarvi.

Le cifre riportate comprendono tutti i costi del prodotto in quanto tale, ma possono non comprendere tutti i costi da voi pagati al consulente o al distributore. Le cifre non tengono conto della vostra situazione fiscale personale, che può incidere anch'essa sull'importo del rimborso.

Costi specifici dell'opzione di investimento

La diminuzione del rendimento (Reduction in Yield - RIY) esprime l'impatto dei costi totali sostenuti sul possibile rendimento dell'investimento. I costi totali tengono conto dei costi una tantum, correnti e accessori. Gli importi qui riportati corrispondono ai costi cumulativi del prodotto in 3 periodi di detenzione differenti e comprendono le potenziali penali per uscita anticipata. Questi importi si basano sull'ipotesi che siano investiti Euro 10.000 nella presente opzione d'investimento. Gli importi sono stimati e potrebbero cambiare in futuro.

Andamento dei costi nel tempo

Investimento [€ 10.000]			
Scenari	In caso di disinvestimento dopo 1 anno	In caso di disinvestimento dopo 3 anni	In caso di disinvestimento dopo 5 anni
Costi totali	€ 321,47	€ 780,93	€ 1.274,73
Impatto sul rendimento (RIY) per anno	3,21%	2,52%	2,38%

Costi specifici dell'opzione di investimento

Altri costi correnti	2,16%
-----------------------------	-------

Periodo di detenzione raccomandato dell'opzione di investimento: 5 anni.

Documento contenente le informazioni chiave - ALLEGATO

Prodotto: AVIVA MULTIRAMO SPRINT (TARIFFE U01T - U01U - U01V - U01W)

Di seguito vengono riportate le caratteristiche dell'opzione di investimento sottostante il prodotto in relazione a: obiettivi dell'investimento, Investitori di riferimento, indicatore di rischio, scenari di performance, costi totali, impatto annuale sul rendimento (RIY) nonché il periodo di detenzione raccomandato. L'opzione di investimento rappresenta la scelta di investire il 100% del capitale nella singola opzione.

Opzione di investimento: Pictet US Government Bond

ISIN: LU1654546347

Codice interno: 685

Emittente: Pictet

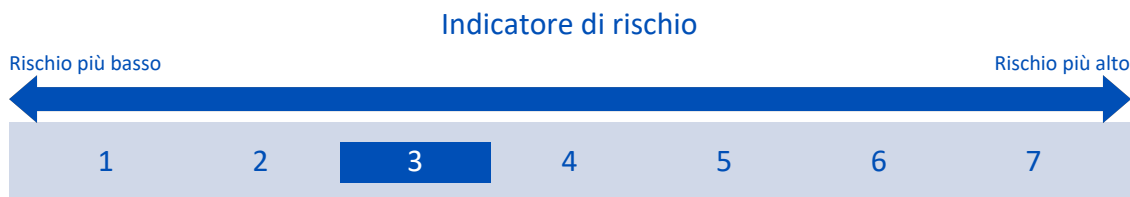
Combinazione Aviva di appartenenza: OICR OBBLIGAZIONARIO

Data di realizzazione del documento: 16/07/2018

Obiettivi dell'opzione di investimento: Obiettivo dell'OICR è la crescita del capitale, tramite un portafoglio diversificato interamente investito in obbligazioni. L'OICR può detenere anche la totalità del suo portafoglio in depositi bancari e liquidità. L'investimento in altri OICR è residuale. La valuta di riferimento è il dollaro statunitense. È prevista la copertura per gli investimenti non denominati in dollari.

Investitori al dettaglio di riferimento dell'opzione di investimento: il Fondo Esterno è rivolto ai clienti aventi una buona conoscenza e/o esperienza dei mercati finanziari e assicurativi e una media tolleranza al rischio finanziario, i quali intendono investire il proprio capitale nel medio periodo accettando i possibili rischi di perdita connessi all'investimento finanziario.

Quali sono i rischi e qual è il potenziale rendimento?



L'indicatore di rischio presuppone che l'opzione d'investimento sia mantenuta per 5 anni. Il rischio effettivo può variare in misura significativa in caso di disinvestimento in una fase iniziale e la somma rimborsata potrebbe essere minore. Può non essere possibile disinvestire anticipatamente. Potrebbe essere necessario sostenere notevoli costi supplementari per disinvestire anticipatamente.

L'indicatore di rischio è un'indicazione orientativa del livello di rischio di questa opzione di investimento rispetto ad altre opzioni. Esso esprime la probabilità che il prodotto subisca perdite monetarie a causa di movimenti sul mercato o a causa della nostra incapacità di pagarvi quanto dovuto.

Abbiamo classificato questa opzione di investimento al livello 3 su 7 che corrisponde alla classe di rischio medio-bassa. Ciò significa che le perdite potenziali dovute alla performance futura del prodotto sono classificate nel livello medio-basso e che è molto improbabile che le cattive condizioni di mercato influenzino la capacità di Aviva Life S.p.A. di pagarvi quanto dovuto.

Scenari di performance

Investimento [€ 10.000] Premio assicurativo [€ 0]	Possibile rimborso al netto dei costi (Rendimento medio annuo)		
	1 anno	3 anni	5 anni
Scenari - Caso vita			
Scenario di stress	€ 6.469,07 (-35,31%)	€ 6.549,03 (-13,16%)	€ 5.633,39 (-10,84%)
Scenario sfavorevole	€ 8.972,24 (-10,28%)	€ 8.454,93 (-5,44%)	€ 8.166,30 (-3,97%)
Scenario moderato	€ 9.993,34 (-0,07%)	€ 10.192,21 (0,64%)	€ 10.395,04 (0,78%)
Scenario favorevole	€ 11.133,13 (11,33%)	€ 12.289,20 (7,11%)	€ 13.234,99 (5,77%)
Scenario - Caso morte			
In caso di decesso dell'Assicurato	€ 10.013,33	€ 10.212,60	€ 10.415,83

Questa tabella mostra gli importi dei possibili rimborsi nei prossimi 5 anni, in scenari diversi, ipotizzando un investimento di 10.000 Euro.

Gli scenari presentati mostrano la possibile performance dell'investimento. Possono essere confrontati con gli scenari relativi ad altre opzioni di

investimento/prodotti. Per la determinazione del possibile rimborso in caso di decesso dell'Assicurato è stata applicata la percentuale di maggiorazione più bassa.

Gli scenari presentati sono una stima della performance futura sulla base di prove relative alle variazioni passate del valore di questo investimento e non sono un indicatore esatto. Gli importi dei rimborsi varieranno a seconda della performance del mercato e del periodo di tempo per cui viene mantenuta l'opzione d'investimento/prodotto.

Lo scenario di stress indica quale potrebbe essere l'importo rimborsato in circostanze di mercato estreme e non tiene conto della situazione in cui non siamo in grado di pagarvi.

Le cifre riportate comprendono tutti i costi del prodotto in quanto tale, ma possono non comprendere tutti i costi da voi pagati al consulente o al distributore. Le cifre non tengono conto della vostra situazione fiscale personale, che può incidere anch'essa sull'importo del rimborso.

Costi specifici dell'opzione di investimento

La diminuzione del rendimento (Reduction in Yield - RIY) esprime l'impatto dei costi totali sostenuti sul possibile rendimento dell'investimento. I costi totali tengono conto dei costi una tantum, correnti e accessori. Gli importi qui riportati corrispondono ai costi cumulativi del prodotto in 3 periodi di detenzione differenti e comprendono le potenziali penali per uscita anticipata. Questi importi si basano sull'ipotesi che siano investiti Euro 10.000 nella presente opzione d'investimento. Gli importi sono stimati e potrebbero cambiare in futuro.

Andamento dei costi nel tempo

Investimento [€ 10.000]			
Scenari	In caso di disinvestimento dopo 1 anno	In caso di disinvestimento dopo 3 anni	In caso di disinvestimento dopo 5 anni
Costi totali	€ 331,07	€ 814,43	€ 1.338,92
Impatto sul rendimento (RIY) per anno	3,31%	2,61%	2,47%

Costi specifici dell'opzione di investimento

Altri costi correnti	2,26%
-----------------------------	-------

Periodo di detenzione raccomandato dell'opzione di investimento: 5 anni.

Documento contenente le informazioni chiave - ALLEGATO

Prodotto: AVIVA MULTIRAMO SPRINT (TARIFFE U01T - U01U - U01V - U01W)

Di seguito vengono riportate le caratteristiche dell'opzione di investimento sottostante il prodotto in relazione a: obiettivi dell'investimento, Investitori di riferimento, indicatore di rischio, scenari di performance, costi totali, impatto annuale sul rendimento (RIY) nonché il periodo di detenzione raccomandato. L'opzione di investimento rappresenta la scelta di investire il 100% del capitale nella singola opzione.

Opzione di investimento: RAM Global Bond Total Return

ISIN: LU0419186167

Codice interno: 686

Emittente: RAM (LUX) TACTICAL FUNDS

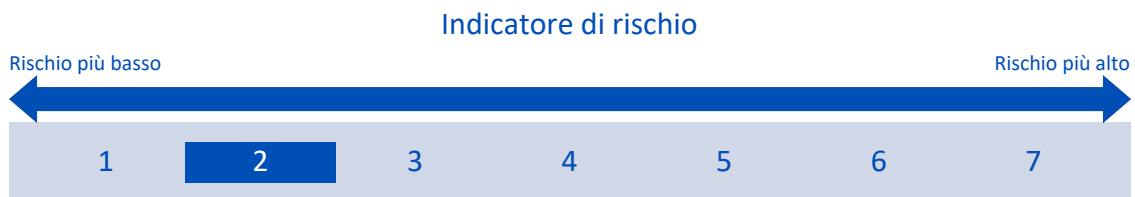
Combinazione Aviva di appartenenza: OICR OBBLIGAZIONARIO

Data di realizzazione del documento: 16/07/2018

Obiettivi dell'opzione di investimento: L'OICR investe in modo diretto o indiretto in obbligazioni o uno strumento finanziario assimilato a un tasso d'interesse, quali obbligazioni di emittenti pubblici o privati, a cedola zero, convertibile o meno, convertibili contingenti, a un tasso d'interesse fisso o variabile, indicizzato sull'inflazione, ABS, MBS, in strumenti del mercato monetario e in valute. La valuta di riferimento del comparto è espressa in USD.

Investitori al dettaglio di riferimento dell'opzione di investimento: il Fondo Esterno è rivolto ai clienti aventi una buona conoscenza e/o esperienza dei mercati finanziari e assicurativi e una bassa tolleranza al rischio finanziario, i quali intendono investire il proprio capitale nel medio periodo accettando i possibili rischi di perdita connessi all'investimento finanziario.

Quali sono i rischi e qual è il potenziale rendimento?



L'indicatore di rischio presuppone che l'opzione d'investimento sia mantenuta per 6 anni. Il rischio effettivo può variare in misura significativa in caso di disinvestimento in una fase iniziale e la somma rimborsata potrebbe essere minore. Può non essere possibile disinvestire anticipatamente. Potrebbe essere necessario sostenere notevoli costi supplementari per disinvestire anticipatamente.

L'indicatore di rischio è un'indicazione orientativa del livello di rischio di questa opzione di investimento rispetto ad altre opzioni. Esso esprime la probabilità che il prodotto subisca perdite monetarie a causa di movimenti sul mercato o a causa della nostra incapacità di pagarvi quanto dovuto.

Abbiamo classificato questa opzione di investimento al livello 2 su 7 che corrisponde alla classe di rischio bassa. Ciò significa che le perdite potenziali dovute alla performance futura del prodotto sono classificate nel livello basso e che è molto improbabile che le cattive condizioni di mercato influenzino la capacità di Aviva Life S.p.A. di pagarvi quanto dovuto.

Scenari di performance

Investimento [€ 10.000] Premio assicurativo [€ 0]	Possibile rimborso al netto dei costi (Rendimento medio annuo)		
	1 anno	3 anni	6 anni
Scenari - Caso vita			
Scenario di stress	€ 8.779,65 (-12,20%)	€ 8.604,95 (-4,88%)	€ 7.861,29 (-3,93%)
Scenario sfavorevole	€ 9.586,85 (-4,13%)	€ 9.295,20 (-2,41%)	€ 8.961,28 (-1,81%)
Scenario moderato	€ 9.837,42 (-1,63%)	€ 9.718,73 (-0,95%)	€ 9.543,37 (-0,78%)
Scenario favorevole	€ 10.090,30 (0,90%)	€ 10.157,29 (0,52%)	€ 10.159,01 (0,26%)
Scenario - Caso morte			
In caso di decesso dell'Assicurato	€ 9.857,09	€ 9.738,16	€ 9.562,46

Questa tabella mostra gli importi dei possibili rimborsi nei prossimi 6 anni, in scenari diversi, ipotizzando un investimento di 10.000 Euro.

Gli scenari presentati mostrano la possibile performance dell'investimento. Possono essere confrontati con gli scenari relativi ad altre opzioni di

investimento/prodotti. Per la determinazione del possibile rimborso in caso di decesso dell'Assicurato è stata applicata la percentuale di maggiorazione più bassa.

Gli scenari presentati sono una stima della performance futura sulla base di prove relative alle variazioni passate del valore di questo investimento e non sono un indicatore esatto. Gli importi dei rimborsi varieranno a seconda della performance del mercato e del periodo di tempo per cui viene mantenuta l'opzione d'investimento/prodotto.

Lo scenario di stress indica quale potrebbe essere l'importo rimborsato in circostanze di mercato estreme e non tiene conto della situazione in cui non siamo in grado di pagarvi.

Le cifre riportate comprendono tutti i costi del prodotto in quanto tale, ma possono non comprendere tutti i costi da voi pagati al consulente o al distributore. Le cifre non tengono conto della vostra situazione fiscale personale, che può incidere anch'essa sull'importo del rimborso.

Costi specifici dell'opzione di investimento

La diminuzione del rendimento (Reduction in Yield - RIY) esprime l'impatto dei costi totali sostenuti sul possibile rendimento dell'investimento. I costi totali tengono conto dei costi una tantum, correnti e accessori. Gli importi qui riportati corrispondono ai costi cumulativi del prodotto in 3 periodi di detenzione differenti e comprendono le potenziali penali per uscita anticipata. Questi importi si basano sull'ipotesi che siano investiti Euro 10.000 nella presente opzione d'investimento. Gli importi sono stimati e potrebbero cambiare in futuro.

Andamento dei costi nel tempo

Investimento [€ 10.000]			
Scenari	In caso di disinvestimento dopo 1 anno	In caso di disinvestimento dopo 3 anni	In caso di disinvestimento dopo 6 anni
Costi totali	€ 345,15	€ 836,34	€ 1.596,15
Impatto sul rendimento (RIY) per anno	3,45%	2,76%	2,59%

Costi specifici dell'opzione di investimento

Altri costi correnti	2,41%
-----------------------------	-------

Periodo di detenzione raccomandato dell'opzione di investimento: 6 anni.

investimento/prodotti. Per la determinazione del possibile rimborso in caso di decesso dell'Assicurato è stata applicata la percentuale di maggiorazione più bassa.

Gli scenari presentati sono una stima della performance futura sulla base di prove relative alle variazioni passate del valore di questo investimento e non sono un indicatore esatto. Gli importi dei rimborsi varieranno a seconda della performance del mercato e del periodo di tempo per cui viene mantenuta l'opzione d'investimento/prodotto.

Lo scenario di stress indica quale potrebbe essere l'importo rimborsato in circostanze di mercato estreme e non tiene conto della situazione in cui non siamo in grado di pagarvi.

Le cifre riportate comprendono tutti i costi del prodotto in quanto tale, ma possono non comprendere tutti i costi da voi pagati al consulente o al distributore. Le cifre non tengono conto della vostra situazione fiscale personale, che può incidere anch'essa sull'importo del rimborso.

Costi specifici dell'opzione di investimento

La diminuzione del rendimento (Reduction in Yield - RIY) esprime l'impatto dei costi totali sostenuti sul possibile rendimento dell'investimento. I costi totali tengono conto dei costi una tantum, correnti e accessori. Gli importi qui riportati corrispondono ai costi cumulativi del prodotto in 3 periodi di detenzione differenti e comprendono le potenziali penali per uscita anticipata. Questi importi si basano sull'ipotesi che siano investiti Euro 10.000 nella presente opzione d'investimento. Gli importi sono stimati e potrebbero cambiare in futuro.

Andamento dei costi nel tempo

Investimento [€ 10.000]			
Scenari	In caso di disinvestimento dopo 1 anno	In caso di disinvestimento dopo 4 anni	In caso di disinvestimento dopo 7 anni
Costi totali	€ 468,11	€ 1.909,44	€ 4.024,39
Impatto sul rendimento (RIY) per anno	4,68%	3,86%	3,74%

Costi specifici dell'opzione di investimento

Altri costi correnti	3,58%
-----------------------------	-------

Periodo di detenzione raccomandato dell'opzione di investimento: 7 anni.

Documento contenente le informazioni chiave - ALLEGATO

Prodotto: AVIVA MULTIRAMO SPRINT (TARIFFE U01T - U01U - U01V - U01W)

Di seguito vengono riportate le caratteristiche dell'opzione di investimento sottostante il prodotto in relazione a: obiettivi dell'investimento, Investitori di riferimento, indicatore di rischio, scenari di performance, costi totali, impatto annuale sul rendimento (RIY) nonché il periodo di detenzione raccomandato. L'opzione di investimento rappresenta la scelta di investire il 100% del capitale nella singola opzione.

Opzione di investimento: Rothschild Euro Credit

ISIN: FR0007008750

Codice interno: 702

Emittente: Rothschild

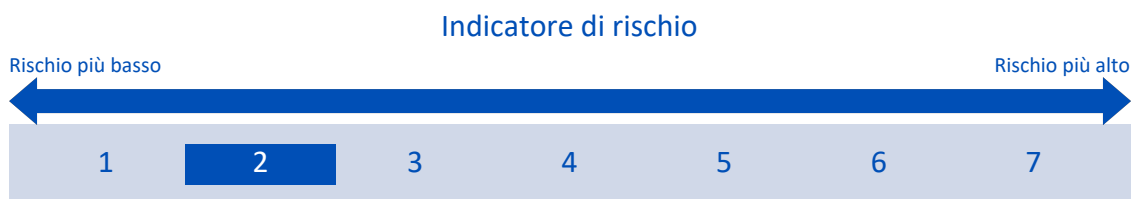
Combinazione Aviva di appartenenza: OICR OBBLIGAZIONARIO

Data di realizzazione del documento: 16/07/2018

Obiettivi dell'opzione di investimento: L'OICR investe in obbligazioni, titoli di debito negoziabili, a tasso fisso, variabile o roll-over, obbligazioni subordinate, titoli di partecipazione, obbligazioni indicizzate, con Rating Investment Grade; investe residualmente in obbligazioni convertibili. L'OICR può detenere azioni, fino al 5% del portafoglio, in seguito alla ristrutturazione del debito di un emittente o all'esercizio di un'opzione di conversione legata a un'obbligazione convertibile. La valuta di riferimento del portafoglio è l'euro. L'esposizione a titoli non denominati in euro rimarrà residuale.

Investitori al dettaglio di riferimento dell'opzione di investimento: il Fondo Esterno è rivolto ai clienti aventi una buona conoscenza e/o esperienza dei mercati finanziari e assicurativi e una bassa tolleranza al rischio finanziario, i quali intendono investire il proprio capitale nel medio periodo accettando i possibili rischi di perdita connessi all'investimento finanziario.

Quali sono i rischi e qual è il potenziale rendimento?



L'indicatore di rischio presuppone che l'opzione d'investimento sia mantenuta per 4 anni. Il rischio effettivo può variare in misura significativa in caso di disinvestimento in una fase iniziale e la somma rimborsata potrebbe essere minore. Può non essere possibile disinvestire anticipatamente. Potrebbe essere necessario sostenere notevoli costi supplementari per disinvestire anticipatamente.

L'indicatore di rischio è un'indicazione orientativa del livello di rischio di questa opzione di investimento rispetto ad altre opzioni. Esso esprime la probabilità che il prodotto subisca perdite monetarie a causa di movimenti sul mercato o a causa della nostra incapacità di pagarvi quanto dovuto.

Abbiamo classificato questa opzione di investimento al livello 2 su 7 che corrisponde alla classe di rischio bassa. Ciò significa che le perdite potenziali dovute alla performance futura del prodotto sono classificate nel livello basso e che è molto improbabile che le cattive condizioni di mercato influenzino la capacità di Aviva Life S.p.A. di pagarvi quanto dovuto.

Scenari di performance

Investimento [€ 10.000]	Possibile rimborso al netto dei costi (Rendimento medio annuo)		
Premio assicurativo [€ 0]	1 anno	2 anni	4 anni
Scenari - Caso vita			
Scenario di stress	€ 8.750,83 (-12,49%)	€ 8.955,37 (-5,37%)	€ 8.419,64 (-4,21%)
Scenario sfavorevole	€ 9.809,30 (-1,91%)	€ 9.853,47 (-0,74%)	€ 9.997,24 (-0,01%)
Scenario moderato	€ 10.036,15 (0,36%)	€ 10.176,28 (0,88%)	€ 10.462,42 (1,14%)
Scenario favorevole	€ 10.261,72 (2,62%)	€ 10.502,98 (2,48%)	€ 10.942,29 (2,28%)
Scenario - Caso morte			
In caso di decesso dell'Assicurato	€ 10.056,22	€ 10.196,63	€ 10.483,35

Questa tabella mostra gli importi dei possibili rimborsi nei prossimi 4 anni, in scenari diversi, ipotizzando un investimento di 10.000 Euro.

Gli scenari presentati mostrano la possibile performance dell'investimento. Possono essere confrontati con gli scenari relativi ad altre opzioni di investimento/prodotti. Per la determinazione del possibile rimborso in caso di decesso dell'Assicurato è stata applicata la percentuale di maggiorazione più bassa.

Gli scenari presentati sono una stima della performance futura sulla base di prove relative alle variazioni passate del valore di questo investimento e non sono un indicatore esatto. Gli importi dei rimborsi varieranno a seconda della performance del mercato e del periodo di tempo per cui viene mantenuta l'opzione d'investimento/prodotto.

Lo scenario di stress indica quale potrebbe essere l'importo rimborsato in circostanze di mercato estreme e non tiene conto della situazione in cui non siamo in grado di pagarvi.

Le cifre riportate comprendono tutti i costi del prodotto in quanto tale, ma possono non comprendere tutti i costi da voi pagati al consulente o al distributore. Le cifre non tengono conto della vostra situazione fiscale personale, che può incidere anch'essa sull'importo del rimborso.

Costi specifici dell'opzione di investimento

La diminuzione del rendimento (Reduction in Yield - RIY) esprime l'impatto dei costi totali sostenuti sul possibile rendimento dell'investimento. I costi totali tengono conto dei costi una tantum, correnti e accessori. Gli importi qui riportati corrispondono ai costi cumulativi del prodotto in 3 periodi di detenzione differenti e comprendono le potenziali penali per uscita anticipata. Questi importi si basano sull'ipotesi che siano investiti Euro 10.000 nella presente opzione d'investimento. Gli importi sono stimati e potrebbero cambiare in futuro.

Andamento dei costi nel tempo

Investimento [€ 10.000]			
Scenari	In caso di disinvestimento dopo 1 anno	In caso di disinvestimento dopo 2 anni	In caso di disinvestimento dopo 4 anni
Costi totali	€ 352,64	€ 614,34	€ 1.179,08
Impatto sul rendimento (RIY) per anno	3,53%	3,00%	2,74%

Costi specifici dell'opzione di investimento

Altri costi correnti	2,47%
-----------------------------	-------

Periodo di detenzione raccomandato dell'opzione di investimento: 4 anni.

Documento contenente le informazioni chiave - ALLEGATO

Prodotto: AVIVA MULTIRAMO SPRINT (TARIFFE U01T - U01U - U01V - U01W)

Di seguito vengono riportate le caratteristiche dell'opzione di investimento sottostante il prodotto in relazione a: obiettivi dell'investimento, Investitori di riferimento, indicatore di rischio, scenari di performance, costi totali, impatto annuale sul rendimento (RIY) nonché il periodo di detenzione raccomandato. L'opzione di investimento rappresenta la scelta di investire il 100% del capitale nella singola opzione.

Opzione di investimento: Templeton Emerging Markets Bond

ISIN: LU0478345209

Codice interno: 688

Emittente: Franklin Templeton Investment Funds

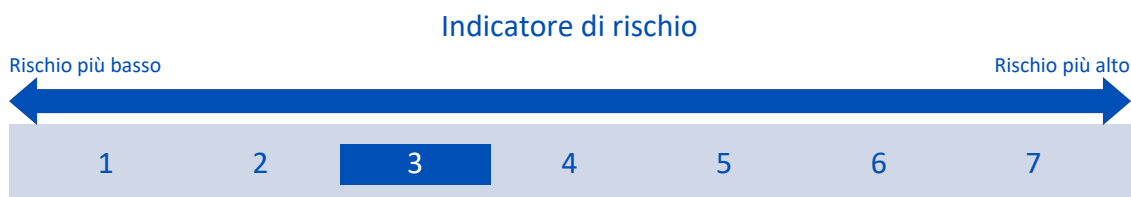
Combinazione Aviva di appartenenza: OICR OBBLIGAZIONARIO

Data di realizzazione del documento: 16/07/2018

Obiettivi dell'opzione di investimento: L'OICR investe principalmente in obbligazioni dei mercati in via di sviluppo. L'OICR può investire in misura minore in obbligazioni emesse al di fuori di mercati in via di sviluppo, obbligazioni di entità sovranazionali e titoli garantiti da ipoteche e da attività. È possibile un investimento residuale in altri OICR. La valuta di riferimento dell'OICR è il dollaro statunitense.

Investitori al dettaglio di riferimento dell'opzione di investimento: il Fondo Esterno è rivolto ai clienti aventi una buona conoscenza e/o esperienza dei mercati finanziari e assicurativi e una media tolleranza al rischio finanziario, i quali intendono investire il proprio capitale nel medio periodo accettando i possibili rischi di perdita connessi all'investimento finanziario.

Quali sono i rischi e qual è il potenziale rendimento?



L'indicatore di rischio presuppone che l'opzione d'investimento sia mantenuta per 5 anni. Il rischio effettivo può variare in misura significativa in caso di disinvestimento in una fase iniziale e la somma rimborsata potrebbe essere minore. Può non essere possibile disinvestire anticipatamente. Potrebbe essere necessario sostenere notevoli costi supplementari per disinvestire anticipatamente.

L'indicatore di rischio è un'indicazione orientativa del livello di rischio di questa opzione di investimento rispetto ad altre opzioni. Esso esprime la probabilità che il prodotto subisca perdite monetarie a causa di movimenti sul mercato o a causa della nostra incapacità di pagarvi quanto dovuto.

Abbiamo classificato questa opzione di investimento al livello 3 su 7 che corrisponde alla classe di rischio medio-bassa. Ciò significa che le perdite potenziali dovute alla performance futura del prodotto sono classificate nel livello medio-basso e che è molto improbabile che le cattive condizioni di mercato influenzino la capacità di Aviva Life S.p.A. di pagarvi quanto dovuto.

Attenzione al rischio cambio. L'OICR effettua pagamenti in una valuta straniera, quindi il rendimento finale che otterrete dipenderà dal tasso di cambio tra tale valuta e l'euro.

Scenari di performance

Investimento [€ 10.000]	Possibile rimborso al netto dei costi (Rendimento medio annuo)		
Premio assicurativo [€ 0]	1 anno	3 anni	5 anni
Scenari - Caso vita			
Scenario di stress	€ 5.017,48 (-49,83%)	€ 5.805,81 (-16,58%)	€ 4.833,30 (-13,53%)
Scenario sfavorevole	€ 8.704,50 (-12,95%)	€ 8.060,21 (-6,94%)	€ 7.709,43 (-5,07%)
Scenario moderato	€ 10.030,62 (0,31%)	€ 10.305,87 (1,01%)	€ 10.588,68 (1,15%)
Scenario favorevole	€ 11.559,83 (15,60%)	€ 13.178,41 (9,64%)	€ 14.544,57 (7,78%)
Scenario - Caso morte			
In caso di decesso dell'Assicurato	€ 10.050,68	€ 10.326,49	€ 10.609,86

Questa tabella mostra gli importi dei possibili rimborsi nei prossimi 5 anni, in scenari diversi, ipotizzando un investimento di 10.000 Euro.

Gli scenari presentati mostrano la possibile performance dell'investimento. Possono essere confrontati con gli scenari relativi ad altre opzioni di investimento/prodotti. Per la determinazione del possibile rimborso in caso di decesso dell'Assicurato è stata applicata la percentuale di maggiorazione più bassa.

Gli scenari presentati sono una stima della performance futura sulla base di prove relative alle variazioni passate del valore di questo investimento e non sono un indicatore esatto. Gli importi dei rimborsi varieranno a seconda della performance del mercato e del periodo di tempo per cui viene mantenuta l'opzione d'investimento/prodotto.

Lo scenario di stress indica quale potrebbe essere l'importo rimborsato in circostanze di mercato estreme e non tiene conto della situazione in cui non siamo in grado di pagarvi.

Le cifre riportate comprendono tutti i costi del prodotto in quanto tale, ma possono non comprendere tutti i costi da voi pagati al consulente o al distributore. Le cifre non tengono conto della vostra situazione fiscale personale, che può incidere anch'essa sull'importo del rimborso.

Costi specifici dell'opzione di investimento

La diminuzione del rendimento (Reduction in Yield - RIY) esprime l'impatto dei costi totali sostenuti sul possibile rendimento dell'investimento. I costi totali tengono conto dei costi una tantum, correnti e accessori. Gli importi qui riportati corrispondono ai costi cumulativi del prodotto in 3 periodi di detenzione differenti e comprendono le potenziali penali per uscita anticipata. Questi importi si basano sull'ipotesi che siano investiti Euro 10.000 nella presente opzione d'investimento. Gli importi sono stimati e potrebbero cambiare in futuro.

Andamento dei costi nel tempo

Investimento [€ 10.000]	Andamento dei costi nel tempo		
Scenari	In caso di disinvestimento dopo 1 anno	In caso di disinvestimento dopo 3 anni	In caso di disinvestimento dopo 5 anni
Costi totali	€ 378,71	€ 973,68	€ 1.633,86
Impatto sul rendimento (RIY) per anno	3,79%	3,09%	2,95%

Costi specifici dell'opzione di investimento

Altri costi correnti	2,73%
----------------------	-------

Periodo di detenzione raccomandato dell'opzione di investimento: 5 anni.

investimento/prodotti. Per la determinazione del possibile rimborso in caso di decesso dell'Assicurato è stata applicata la percentuale di maggiorazione più bassa.

Gli scenari presentati sono una stima della performance futura sulla base di prove relative alle variazioni passate del valore di questo investimento e non sono un indicatore esatto. Gli importi dei rimborsi varieranno a seconda della performance del mercato e del periodo di tempo per cui viene mantenuta l'opzione d'investimento/prodotto.

Lo scenario di stress indica quale potrebbe essere l'importo rimborsato in circostanze di mercato estreme e non tiene conto della situazione in cui non siamo in grado di pagarvi.

Le cifre riportate comprendono tutti i costi del prodotto in quanto tale, ma possono non comprendere tutti i costi da voi pagati al consulente o al distributore. Le cifre non tengono conto della vostra situazione fiscale personale, che può incidere anch'essa sull'importo del rimborso.

Costi specifici dell'opzione di investimento

La diminuzione del rendimento (Reduction in Yield - RIY) esprime l'impatto dei costi totali sostenuti sul possibile rendimento dell'investimento. I costi totali tengono conto dei costi una tantum, correnti e accessori. Gli importi qui riportati corrispondono ai costi cumulativi del prodotto in 3 periodi di detenzione differenti e comprendono le potenziali penali per uscita anticipata. Questi importi si basano sull'ipotesi che siano investiti Euro 10.000 nella presente opzione d'investimento. Gli importi sono stimati e potrebbero cambiare in futuro.

Andamento dei costi nel tempo

Investimento [€ 10.000]			
Scenari	In caso di disinvestimento dopo 1 anno	In caso di disinvestimento dopo 5 anni	In caso di disinvestimento dopo 9 anni
Costi totali	€ 524,86	€ 3.021,29	€ 7.399,96
Impatto sul rendimento (RIY) per anno	5,25%	4,36%	4,26%

Costi specifici dell'opzione di investimento

Altri costi correnti	4,13%
-----------------------------	-------

Periodo di detenzione raccomandato dell'opzione di investimento: 9 anni.

Documento contenente le informazioni chiave - ALLEGATO

Prodotto: AVIVA MULTIRAMO SPRINT (TARIFFE U01T - U01U - U01V - U01W)

Di seguito vengono riportate le caratteristiche dell'opzione di investimento sottostante il prodotto in relazione a: obiettivi dell'investimento, Investitori di riferimento, indicatore di rischio, scenari di performance, costi totali, impatto annuale sul rendimento (RIY) nonché il periodo di detenzione raccomandato. L'opzione di investimento rappresenta la scelta di investire il 100% del capitale nella singola opzione.

Opzione di investimento: Templeton Euroland Equity

ISIN: LU0093666013

Codice interno: 689

Emittente: Franklin Templeton Investment Funds

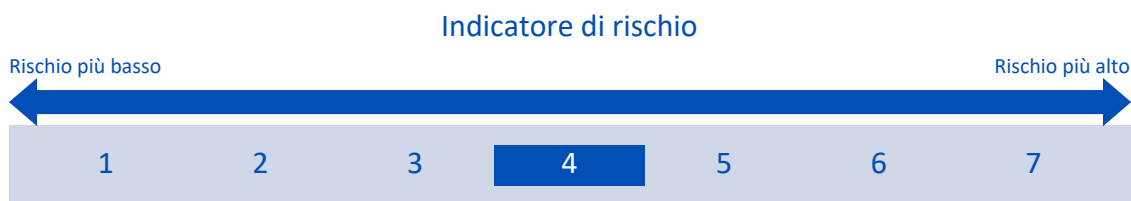
Combinazione Aviva di appartenenza: OICR AZIONARIO

Data di realizzazione del documento: 16/07/2018

Obiettivi dell'opzione di investimento: L'OICR investe prevalentemente in titoli azionari ed obbligazionari denominati in euro o nella relativa valuta nazionale. È possibile un investimento residuale in altri OICR. La valuta di riferimento è l'Euro.

Investitori al dettaglio di riferimento dell'opzione di investimento: il Fondo Esterno è rivolto ai clienti aventi una buona conoscenza e/o esperienza dei mercati finanziari e assicurativi e una media tolleranza al rischio finanziario, i quali intendono investire il proprio capitale nel medio periodo accettando i possibili rischi di perdita connessi all'investimento finanziario.

Quali sono i rischi e qual è il potenziale rendimento?



L'indicatore di rischio presuppone che l'opzione d'investimento sia mantenuta per 9 anni. Il rischio effettivo può variare in misura significativa in caso di disinvestimento in una fase iniziale e la somma rimborsata potrebbe essere minore. Può non essere possibile disinvestire anticipatamente. Potrebbe essere necessario sostenere notevoli costi supplementari per disinvestire anticipatamente.

L'indicatore di rischio è un'indicazione orientativa del livello di rischio di questa opzione di investimento rispetto ad altre opzioni. Esso esprime la probabilità che il prodotto subisca perdite monetarie a causa di movimenti sul mercato o a causa della nostra incapacità di pagarvi quanto dovuto.

Abbiamo classificato questa opzione di investimento al livello 4 su 7 che corrisponde alla classe di rischio media. Ciò significa che le perdite potenziali dovute alla performance futura del prodotto sono classificate nel livello medio e che è molto improbabile che le cattive condizioni di mercato influenzino la capacità di Aviva Life S.p.A. di pagarvi quanto dovuto.

Scenari di performance

Investimento [€ 10.000] Premio assicurativo [€ 0]	Possibile rimborso al netto dei costi (Rendimento medio annuo)		
	1 anno	5 anni	9 anni
Scenari - Caso vita			
Scenario di stress	€ 3.492,32 (-65,08%)	€ 3.317,18 (-19,80%)	€ 2.058,86 (-16,10%)
Scenario sfavorevole	€ 8.586,60 (-14,13%)	€ 8.520,15 (-3,15%)	€ 9.300,69 (-0,80%)
Scenario moderato	€ 10.524,50 (5,25%)	€ 13.405,15 (6,04%)	€ 17.074,26 (6,12%)
Scenario favorevole	€ 12.853,75 (28,54%)	€ 21.015,74 (16,01%)	€ 31.233,23 (13,49%)
Scenario - Caso morte			
In caso di decesso dell'Assicurato	€ 10.545,55	€ 13.431,96	€ 17.108,41

Questa tabella mostra gli importi dei possibili rimborsi nei prossimi 9 anni, in scenari diversi, ipotizzando un investimento di 10.000 Euro.

Gli scenari presentati mostrano la possibile performance dell'investimento. Possono essere confrontati con gli scenari relativi ad altre opzioni di investimento/prodotti. Per la determinazione del possibile rimborso in caso di decesso dell'Assicurato è stata applicata la percentuale di maggiorazione più

bassa.

Gli scenari presentati sono una stima della performance futura sulla base di prove relative alle variazioni passate del valore di questo investimento e non sono un indicatore esatto. Gli importi dei rimborsi varieranno a seconda della performance del mercato e del periodo di tempo per cui viene mantenuta l'opzione d'investimento/prodotto.

Lo scenario di stress indica quale potrebbe essere l'importo rimborsato in circostanze di mercato estreme e non tiene conto della situazione in cui non siamo in grado di pagarvi.

Le cifre riportate comprendono tutti i costi del prodotto in quanto tale, ma possono non comprendere tutti i costi da voi pagati al consulente o al distributore. Le cifre non tengono conto della vostra situazione fiscale personale, che può incidere anch'essa sull'importo del rimborso.

Costi specifici dell'opzione di investimento

La diminuzione del rendimento (Reduction in Yield - RIY) esprime l'impatto dei costi totali sostenuti sul possibile rendimento dell'investimento. I costi totali tengono conto dei costi una tantum, correnti e accessori. Gli importi qui riportati corrispondono ai costi cumulativi del prodotto in 3 periodi di detenzione differenti e comprendono le potenziali penali per uscita anticipata. Questi importi si basano sull'ipotesi che siano investiti Euro 10.000 nella presente opzione d'investimento. Gli importi sono stimati e potrebbero cambiare in futuro.

Andamento dei costi nel tempo

Investimento [€ 10.000]			
Scenari	In caso di disinvestimento dopo 1 anno	In caso di disinvestimento dopo 5 anni	In caso di disinvestimento dopo 9 anni
Costi totali	€ 455,68	€ 2.487,02	€ 5.927,28
Impatto sul rendimento (RIY) per anno	4,56%	3,67%	3,57%

Costi specifici dell'opzione di investimento	
Altri costi correnti	3,45%

Periodo di detenzione raccomandato dell'opzione di investimento: 9 anni.

Documento contenente le informazioni chiave - ALLEGATO

Prodotto: AVIVA MULTIRAMO SPRINT (TARIFFE U01T - U01U - U01V - U01W)

Di seguito vengono riportate le caratteristiche dell'opzione di investimento sottostante il prodotto in relazione a: obiettivi dell'investimento, Investitori di riferimento, indicatore di rischio, scenari di performance, costi totali, impatto annuale sul rendimento (RIY) nonché il periodo di detenzione raccomandato. L'opzione di investimento rappresenta la scelta di investire il 100% del capitale nella singola opzione.

Opzione di investimento: Templeton K2 Alternative Strategies

ISIN: LU1093756242

Codice interno: 697

Emittente: Franklin Templeton Investment Funds

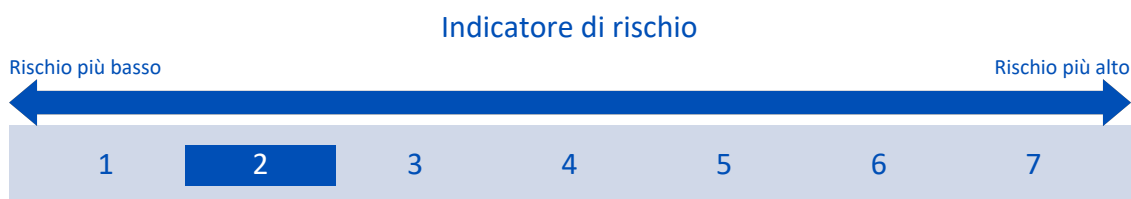
Combinazione Aviva di appartenenza: OICR FLESSIBILI

Data di realizzazione del documento: 16/07/2018

Obiettivi dell'opzione di investimento: L'OICR può investire in qualsiasi attivo e utilizzare qualsiasi tecnica di investimento consentita, ivi comprese quelle che generalmente si considerano a rischio elevato. L'OICR può investire in qualsiasi titolo azionario - inclusi anche azioni ordinarie, azioni privilegiate, titoli di partecipazione, certificati legati ad azioni e titoli convertibili - e titoli di debito - compresi anche obbligazioni, effetti, altri titoli di debito, accettazioni bancarie e commercial paper -. Può investire direttamente o acquisire un'esposizione indiretta agli investimenti, ad esempio tramite derivati, titoli partecipativi o investendo in altri OICR. La valuta base è il dollaro statunitense.

Investitori al dettaglio di riferimento dell'opzione di investimento: il Fondo Esterno è rivolto ai clienti aventi una buona conoscenza e/o esperienza dei mercati finanziari e assicurativi e una bassa tolleranza al rischio finanziario, i quali intendono investire il proprio capitale nel medio periodo accettando i possibili rischi di perdita connessi all'investimento finanziario.

Quali sono i rischi e qual è il potenziale rendimento?



L'indicatore di rischio presuppone che l'opzione d'investimento sia mantenuta per 6 anni. Il rischio effettivo può variare in misura significativa in caso di disinvestimento in una fase iniziale e la somma rimborsata potrebbe essere minore. Può non essere possibile disinvestire anticipatamente. Potrebbe essere necessario sostenere notevoli costi supplementari per disinvestire anticipatamente.

L'indicatore di rischio è un'indicazione orientativa del livello di rischio di questa opzione di investimento rispetto ad altre opzioni. Esso esprime la probabilità che il prodotto subisca perdite monetarie a causa di movimenti sul mercato o a causa della nostra incapacità di pagarvi quanto dovuto.

Abbiamo classificato questa opzione di investimento al livello 2 su 7 che corrisponde alla classe di rischio bassa. Ciò significa che le perdite potenziali dovute alla performance futura del prodotto sono classificate nel livello basso e che è molto improbabile che le cattive condizioni di mercato influenzino la capacità di Aviva Life S.p.A. di pagarvi quanto dovuto.

Scenari di performance

Investimento [€ 10.000]	Possibile rimborso al netto dei costi (Rendimento medio annuo)		
Premio assicurativo [€ 0]	1 anno	3 anni	6 anni
Scenari - Caso vita			
Scenario di stress	€ 8.279,14 (-17,21%)	€ 8.222,21 (-6,32%)	€ 7.371,44 (-4,96%)
Scenario sfavorevole	€ 9.503,96 (-4,96%)	€ 9.270,55 (-2,49%)	€ 9.081,93 (-1,59%)
Scenario moderato	€ 9.934,53 (-0,65%)	€ 10.007,57 (0,03%)	€ 10.118,14 (0,20%)
Scenario favorevole	€ 10.377,14 (3,77%)	€ 10.795,42 (2,58%)	€ 11.264,48 (2,00%)
Scenario - Caso morte			
In caso di decesso dell'Assicurato	€ 9.954,40	€ 10.027,59	€ 10.138,38

Questa tabella mostra gli importi dei possibili rimborsi nei prossimi 6 anni, in scenari diversi, ipotizzando un investimento di 10.000 Euro.

Gli scenari presentati mostrano la possibile performance dell'investimento. Possono essere confrontati con gli scenari relativi ad altre opzioni di investimento/prodotti. Per la determinazione del possibile rimborso in caso di decesso dell'Assicurato è stata applicata la percentuale di maggiorazione più bassa.

Gli scenari presentati sono una stima della performance futura sulla base di prove relative alle variazioni passate del valore di questo investimento e non sono un indicatore esatto. Gli importi dei rimborsi varieranno a seconda della performance del mercato e del periodo di tempo per cui viene mantenuta l'opzione d'investimento/prodotto.

Lo scenario di stress indica quale potrebbe essere l'importo rimborsato in circostanze di mercato estreme e non tiene conto della situazione in cui non siamo in grado di pagarvi.

Le cifre riportate comprendono tutti i costi del prodotto in quanto tale, ma possono non comprendere tutti i costi da voi pagati al consulente o al distributore. Le cifre non tengono conto della vostra situazione fiscale personale, che può incidere anch'essa sull'importo del rimborso.

Costi specifici dell'opzione di investimento

La diminuzione del rendimento (Reduction in Yield - RIY) esprime l'impatto dei costi totali sostenuti sul possibile rendimento dell'investimento. I costi totali tengono conto dei costi una tantum, correnti e accessori. Gli importi qui riportati corrispondono ai costi cumulativi del prodotto in 3 periodi di detenzione differenti e comprendono le potenziali penali per uscita anticipata. Questi importi si basano sull'ipotesi che siano investiti Euro 10.000 nella presente opzione d'investimento. Gli importi sono stimati e potrebbero cambiare in futuro.

Andamento dei costi nel tempo

Investimento [€ 10.000]	Andamento dei costi nel tempo		
Scenari	In caso di disinvestimento dopo 1 anno	In caso di disinvestimento dopo 3 anni	In caso di disinvestimento dopo 6 anni
Costi totali	€ 538,27	€ 1.474,05	€ 3.061,79
Impatto sul rendimento (RIY) per anno	5,38%	4,69%	4,51%

Costi specifici dell'opzione di investimento	
Altri costi correnti	4,33%

Periodo di detenzione raccomandato dell'opzione di investimento: 6 anni.