

# Aviva Top Selection



Offerta al pubblico di AVIVA TOP SELECTION,  
Prodotto finanziario-assicurativo di tipo Unit Linked.

- **Scheda Sintetica**
  - Informazioni Generali
  - Informazioni Specifiche
- **Proposta-Certificato**
- **Condizioni di Assicurazione**
  - Informativa sulla Privacy e sulle Tecniche di Comunicazione a distanza

## SCHEDA SINTETICA INFORMAZIONI GENERALI

**La parte "Informazioni Generali", da consegnare obbligatoriamente all'Investitore-contraente prima della sottoscrizione, è volta ad illustrare le informazioni generali sull'offerta.**

INFORMAZIONI GENERALI SUL CONTRATTO			
IMPRESA DI ASSICURAZIONE	Aviva S.p.A., Impresa di Assicurazione di nazionalità italiana, appartiene al Gruppo Aviva Plc.	CONTRATTO	Prodotto finanziario-assicurativo di tipo Unit Linked denominato: <b>AVIVA TOP SELECTION</b>
ATTIVITÀ FINANZIARIE SOTTOSTANTI	<p>Il Contratto prevede l'investimento in quote di Organismi di Investimento Collettivo del Risparmio (di seguito OICR) armonizzati esteri, sottoscrivibili sia singolarmente, sia mediante una combinazione degli stessi.</p> <p>Gli OICR, in base alla politica d'investimento, sono raggruppati dall'Impresa di Assicurazione in combinazioni, denominate Combinazioni Aviva.</p> <p>L'Investitore-contraente al momento della sottoscrizione della Proposta-Certificato, può scegliere di:</p> <ul style="list-style-type: none"> <li>• investire in una delle Combinazioni Aviva e sottoscrivere le quote di uno o più OICR all'interno della Combinazione selezionata;</li> <li>• suddividere, mediante una Combinazione libera, il Capitale investito tra OICR appartenenti a diverse Combinazioni Aviva;</li> </ul> <p>con il limite massimo di 20 OICR sottoscritti contemporaneamente ed un investimento minimo in ogni OICR di Euro 1.000,00.</p> <p>La scelta effettuata al momento della sottoscrizione della Proposta-Certificato può essere successivamente modificata dall'Investitore-contraente.</p> <p><i>Per informazioni riguardanti le Combinazioni Aviva collegate al Contratto, gli OICR che le compongono e le attività finanziarie sottostanti, si rimanda alla lettura dell' "Allegato 1" alla presente Scheda Sintetica.</i></p>		
PROPOSTE D'INVESTIMENTO FINANZIARIO	<p>Il Contratto è a Premio unico, con possibilità di effettuare Versamenti aggiuntivi nel corso della Durata del Contratto.</p> <p>L'importo del Premio unico viene indicato dall'Investitore-contraente all'atto della sottoscrizione della Proposta-Certificato, in relazione ai propri obiettivi in termini di prestazioni.</p> <p>L'importo minimo del Premio unico è pari ad Euro 10.000,00.</p> <p>L'importo minimo dei Versamenti aggiuntivi è pari ad Euro 1.000,00.</p> <p>Il Contratto prevede la corresponsione di un Bonus sul premio calcolato sul Premio Unico investito e sugli eventuali Versamenti Aggiuntivi effettuati.</p> <p>L'Investitore-contraente potrà scegliere, al momento della sottoscrizione della Proposta-Certificato, tra 5 differenti livelli di Bonus.</p> <p><i>La modalità di assegnazione e di quantificazione del Bonus sul premio è descritta nelle "Informazioni specifiche" della Proposta d'investimento finanziario scelta.</i></p> <p>Il Contratto permette all'Investitore-contraente di scegliere tra le seguenti Proposte d'investimento finanziario:</p> <p><b>COMBINAZIONI AVIVA</b></p> <ol style="list-style-type: none"> <li>1. Azionari America</li> <li>2. Azionari Europa</li> <li>3. Azionari Globali</li> <li>4. Azionari Pacifico</li> <li>5. Azionari Paesi Emergenti</li> <li>6. Azionari Settoriali</li> <li>7. Bilanciati</li> <li>8. Flessibili dinamici</li> </ol>		

	<p>9. Flessibili moderati  10. Liquidità  11. Obbligazionari diversificati  12. Obbligazionari medio-lungo termine</p> <p><b>COMBINAZIONE LIBERA</b>  1. Portafoglio bilanciato</p> <p>La Combinazione Libera sopra riportata rappresenta un'esemplificazione degli effetti determinati dall'autonoma combinazione, da parte dell'Investitore-contrante, di OICR appartenenti a diverse Combinazioni Aviva.</p> <p><i>Le caratteristiche di ciascuna Proposta d'investimento finanziario sono illustrate nella relativa scheda "Informazioni Specifiche", riportata in calce alla Scheda Sintetica.</i></p> <p>L'Impresa di Assicurazione effettua un'attività di gestione e una di monitoraggio a tutela del Capitale Investito nel Contratto, rispettivamente denominate:</p> <ul style="list-style-type: none"> <li>• Piano di Allocazione,</li> <li>• Piano di Interventi Straordinari.</li> </ul> <p>Il <b>Piano di Allocazione</b> consiste in una gestione attiva delle Combinazioni Aviva, svolta dall'Impresa di Assicurazione ad ogni ricorrenza annua del Contratto, che ha lo scopo di indirizzare il Capitale Investito verso gli OICR ritenuti migliori in termini di profilo rischio-rendimento all'interno della medesima Combinazione Aviva.</p> <p>Il Piano di Allocazione, infatti, prevede che per ciascuna Combinazione Aviva sia individuato un OICR di Destinazione e uno o più OICR di Uscita; l'Impresa di Assicurazione effettuerà annualmente uno Switch automatico dall'OICR di Uscita, qualora posseduto dall'Investitore-contrante, verso l'OICR di Destinazione. L'OICR di Destinazione e gli OICR di Uscita sono individuati dall'Impresa di Assicurazione per ogni Combinazione Aviva collegata al Contratto, sulla base di criteri:</p> <ul style="list-style-type: none"> <li>• quantitativi, basati sulle performance, fatte registrate in periodi di tempo ragionevolmente ampi, che sono rapportate sia ai rischi assunti dalla gestione, sia al rispettivo Benchmark;</li> <li>• qualitativi, basati da un lato sulle prospettive dei mercati in questione e dall'altro sull'omogeneità degli OICR coinvolti nello Switch in termini di profilo di rischio e politica d'investimento.</li> </ul> <p>L'Impresa di Assicurazione potrebbe non effettuare lo Switch automatico su una delle Combinazioni Aviva in base a valutazioni discrezionali; in ogni caso lo Switch non sarà effettuato qualora l'OICR di Destinazione abbia un grado di rischio di due classi superiore a quello dell'OICR di Uscita.</p> <p>Il <b>Piano di Interventi Straordinari</b>, invece, consiste in un monitoraggio costante svolto dall'Impresa di Assicurazione su eventuali operazioni straordinarie decise autonomamente dai gestori degli OICR; tale attività è finalizzata ad evitare cambiamenti indesiderati nel corso della Durata del Contratto rispetto alla tipologia di investimento scelta dall'Investitore-contrante.</p> <p><i>Per informazioni più dettagliate relativamente al funzionamento del Piano di Allocazione e del Piano di interventi straordinari si rimanda alla lettura dei Paragrafi B.1.2) "PIANO DI ALLOCAZIONE" e B.1.3) "PIANO DI INTERVENTI STRAORDINARI" nella Parte I del Prospetto d'offerta.</i></p>
FINALITÀ	<p>Il Contratto appartiene alla tipologia di assicurazioni sulla vita di tipo Unit linked e consente, mediante il conferimento di un Premio unico e di eventuali Versamenti aggiuntivi, di costituire nel tempo un capitale il cui ammontare dipende dall'andamento delle attività finanziarie di cui le Quote degli OICR sono rappresentazione.</p>

	<p>L'Impresa di Assicurazione effettua un servizio di gestione attiva rispetto alle Combinazioni Aviva con l'obiettivo di ottimizzare il profilo di rischio-rendimento del Capitale Investito (Piano di Allocazione) e un'attività di monitoraggio su operazioni straordinarie degli OICR al fine di minimizzare per l'Investitore-contraente il rischio di cambiamenti indesiderati (Piano di Interventi Straordinari).</p> <p>Il Contratto prevede infine una copertura assicurativa in caso di decesso dell'Assicurato che consiste nella liquidazione ai Beneficiari di un Capitale Caso Morte. Tale prestazione è pari al Capitale maturato maggiorato di una percentuale variabile in funzione dell'età dell'Assicurato alla data del decesso (Maggiorazione per la Garanzia Morte).</p> <p><i>Per una descrizione dettagliata della prestazione in caso di decesso dell'Assicurato si rimanda alla lettura della Sez. B.3 "INFORMAZIONI SULLE COPERTURE ASSICURATIVE DEI RISCHI DEMOGRAFICI (CASO MORTE)" della Parte I del Prospetto d'Offerta.</i></p>										
OPZIONI CONTRATTUALI	<p>L'Investitore-contraente ha la possibilità di richiedere di convertire il valore del riscatto totale in una delle seguenti forme di rendita, rivalutabili ed erogate in modo posticipato:</p> <ul style="list-style-type: none"> <li>– Opzione da valore di riscatto totale in rendita vitalizia;</li> <li>– Opzione da valore di riscatto totale in rendita certa e poi vitalizia;</li> <li>– Opzione da valore di riscatto totale in rendita reversibile.</li> </ul> <p>A tal fine, nel caso in cui l'investitore-contraente comunichi per iscritto la volontà di esercitare l'Opzione, l'Impresa di Assicurazione, al più tardi entro 30 giorni dal ricevimento della suddetta comunicazione, fornisce per iscritto allo stesso una descrizione sintetica di tutte le opzioni esercitabili, con evidenza dei relativi costi e condizioni economiche. L'Investitore-contraente ha 30 giorni di tempo, dal ricevimento della descrizione sintetica delle opzioni esercitabili, per decidere di convertire il valore di riscatto in rendita.</p>										
DURATA	La Durata del Contratto è vitalizia, vale a dire coincidente con la vita dell'Assicurato.										
<b>LE COPERTURE ASSICURATIVE PER RISCHI DEMOGRAFICI</b>											
CASO MORTE	<p>In caso di decesso dell'Assicurato, l'Impresa di Assicurazione liquida ai Beneficiari il Capitale Caso Morte, che è pari alla somma dei due seguenti importi:</p> <ol style="list-style-type: none"> <li>a) il Capitale maturato, pari al controvalore delle quote calcolato moltiplicando il numero delle Quote possedute per il valore delle stesse del quarto giorno di Borsa aperta successivo alla data di ricevimento della richiesta di liquidazione per decesso da parte dell'Impresa di Assicurazione;</li> <li>b) la Maggiorazione per la Garanzia Morte, ottenuta applicando all'importo indicato al punto a) la percentuale di maggiorazione, determinata in funzione dell'età dell'Assicurato alla data di decesso, come indicato nella tabella che segue:</li> </ol> <table border="1" style="width: 100%; border-collapse: collapse;"> <thead> <tr> <th style="text-align: center;">ETÀ DELL'ASSICURATO ALLA DATA DEL DECESSO (in anni interi)</th> <th style="text-align: center;">MAGGIORAZIONE PER LA GARANZIA MORTE</th> </tr> </thead> <tbody> <tr> <td style="text-align: center;">Fino a 40 anni</td> <td style="text-align: center;">5,00%</td> </tr> <tr> <td style="text-align: center;">Da 41 a 54 anni</td> <td style="text-align: center;">2,00%</td> </tr> <tr> <td style="text-align: center;">Da 55 a 64 anni</td> <td style="text-align: center;">1,00%</td> </tr> <tr> <td style="text-align: center;">Oltre 64 anni</td> <td style="text-align: center;">0,20%</td> </tr> </tbody> </table> <p>L'importo della Maggiorazione non può comunque essere superiore a 50.000,00 Euro.</p>	ETÀ DELL'ASSICURATO ALLA DATA DEL DECESSO (in anni interi)	MAGGIORAZIONE PER LA GARANZIA MORTE	Fino a 40 anni	5,00%	Da 41 a 54 anni	2,00%	Da 55 a 64 anni	1,00%	Oltre 64 anni	0,20%
ETÀ DELL'ASSICURATO ALLA DATA DEL DECESSO (in anni interi)	MAGGIORAZIONE PER LA GARANZIA MORTE										
Fino a 40 anni	5,00%										
Da 41 a 54 anni	2,00%										
Da 55 a 64 anni	1,00%										
Oltre 64 anni	0,20%										

ALTRI EVENTI ASSICURATI	Non previsti.
ALTRE OPZIONI CONTRATTUALI	Non previste.
<b>INFORMAZIONI AGGIUNTIVE</b>	
INFORMAZIONI SULLE MODALITÀ DI SOTTOSCRIZIONE	<p>La sottoscrizione del Contratto può essere effettuata presso i Soggetti Incaricati del collocamento.</p> <p>La sottoscrizione avviene esclusivamente mediante l'apposita Proposta-Certificato.</p> <p>Il Contratto si considera concluso quando l'Investitore-contraente ha versato il Premio Unico e unitamente all'Assicurato – se persona diversa – ha sottoscritto la Proposta-Certificato (Data di Conclusione).</p> <p>La conclusione del contratto è subordinata all'adempimento degli obblighi di adeguata verifica della clientela previsti dalla disciplina antiriciclaggio.</p> <p>Il Contratto decorre dal quarto giorno di Borsa aperta successivo alla data di ricevimento della Proposta-Certificato fatto salvo il mancato ricevimento del premio unico da parte dell'Impresa di Assicurazione (Data di Decorrenza).</p> <p><i>Per una descrizione dettagliata della modalità di sottoscrizione del Contratto si rimanda alla lettura della Sez. D "INFORMAZIONI SULLE MODALITÀ DI SOTTOSCRIZIONE, RISCATTO E SWITCH" della Parte I del Prospetto d'Offerta.</i></p>
SWITCH E VERSAMENTI SUCCESSIVI	<p>Dal giorno successivo alla Data di Decorrenza, l'Investitore-contraente ha la facoltà di effettuare disinvestimenti delle Quote degli OICR sottoscritti al fine del contestuale reinvestimento in altri OICR anche se non appartenenti alla stessa Combinazione Aviva.</p> <p>Rimane fermo il limite massimo dei 20 OICR tra i quali può essere suddiviso il Capitale Investito. Le operazioni di sostituzione sono illimitate e completamente gratuite.</p> <p>Nel caso in cui l'Impresa di Assicurazione colleghi al Contratto nuovi OICR successivamente alla Data di Decorrenza, l'Investitore-contraente avrà la possibilità di effettuare eventuali Versamenti aggiuntivi in questi nuovi OICR, previa consegna della relativa informativa tratta dal Prospetto aggiornato.</p>
RIMBORSO DEL CAPITALE A SCADENZA (CASO VITA)	Il Contratto è a vita intera, pertanto la Durata del Contratto coincide con la vita dell'Assicurato e non prevede una scadenza contrattuale prefissata.
RIMBORSO DEL CAPITALE PRIMA DELLA SCADENZA (RISCATTO)	<p>Qualora siano trascorsi almeno tre mesi dalla Data di Decorrenza, l'Investitore-contraente può riscuotere, interamente o parzialmente, il valore di riscatto.</p> <p>L'ammontare rimborsato al momento del Riscatto è pari al Capitale maturato determinato moltiplicando il numero delle quote dei Fondi Interni prescelti dall'Investitore-contraente per il valore delle stesse del quarto giorno di Borsa aperta successivo alla data di ricevimento della richiesta di riscatto da parte dell'Impresa di Assicurazione, al netto degli eventuali costi di riscatto previsti. La presenza e la percentuale di penalità in caso di Riscatto dipendono dagli anni interamente trascorsi dalla Data di Decorrenza per il Premio unico e, per le Quote acquisite con i Versamenti aggiuntivi, dalla data di Versamento degli stessi, e dal livello del Bonus sui premi (A, B, C, D o E) scelto dall'Investitore-contraente al momento della sottoscrizione della Proposta-Certificato:</p>

	ANNI TRASCORSI DALLA DATA DI VERSAMENTO	PENALITÀ DI RISCATTO				
		Livello A	Livello B	Livello C	Livello D	Livello E
	Fino ad 1 anno	6,50%	5,50%	3,50%	2,50%	1,50%
	Fino al 2° anno	5,50%	4,50%	2,50%	1,50%	0,75%
	Fino al 3° anno	5,00%	3,50%	1,50%	1,00%	0,50%
	Fino al 4° anno	3,50%	2,00%	1,00%	0,75%	0,00%
	Fino al 5° anno	2,00%	1,00%	0,75%	0,50%	0,00%
	Dal 6° anno in poi	0,00%	0,00%	0,00%	0,00%	0,00%
	<p>L'investitore-contraente ha inoltre la facoltà di esercitare parzialmente il diritto di riscatto, richiedendo la liquidazione di una parte del Capitale maturato con le stesse modalità previste per il riscatto totale. In questo caso il Contratto rimane in vigore per il Capitale maturato residuo.</p> <p><b>In caso di riscatto nei primi anni di Durata del Contratto, i costi direttamente e indirettamente sopportati dall'Investitore-contraente possono essere tali da non consentire la restituzione di un ammontare pari al Capitale Investito.</b></p> <p><i>Si rinvia alla Sez. B.2) "INFORMAZIONI SUL RIMBORSO DELL'INVESTIMENTO" della Parte I del Prospetto d'Offerta per ulteriori dettagli circa le modalità di riscatto.</i></p>					
REVOCA DELLA PROPOSTA	Il presente Contratto non prevede la facoltà di revoca in quanto la sottoscrizione della Proposta-Certificato e la conclusione del Contratto coincidono.					
DIRITTO DI RECESSO	<p>L'investitore-contraente può recedere dal Contratto rivolgendosi direttamente al Soggetto Incaricato oppure mediante lettera raccomandata A.R. inviata all'Impresa di Assicurazione entro trenta giorni dalla conclusione del contratto stesso. L'Impresa di Assicurazione, entro trenta giorni dal ricevimento della richiesta di Recesso, rimborserà:</p> <ul style="list-style-type: none"> <li>– qualora la richiesta di Recesso pervenga all'Impresa di Assicurazione antecedentemente alla Data di Decorrenza, il Premio unico;</li> <li>– qualora la richiesta di Recesso pervenga all'Impresa di Assicurazione dal giorno della Data di Decorrenza, il Premio unico, maggiorato o diminuito della differenza fra il Valore delle Quote del quarto giorno di Borsa aperta successivo al ricevimento, da parte dell'Impresa di Assicurazione, della comunicazione di Recesso ed il Valore delle stesse alla Data di Decorrenza, moltiplicata per il numero delle Quote acquisite alla Data di Decorrenza afferenti al solo Premio versato.</li> </ul>					
ULTERIORE INFORMATIVA DISPONIBILE	<p>L'Impresa di Assicurazione mette a disposizione degli Investitori-contraenti sul sito Internet <a href="http://www.avivaitalia.it">www.avivaitalia.it</a>, il Prospetto d'offerta aggiornato, il rendiconto periodico degli OICR nonché il Regolamento della SGR alla quale appartengono gli OICR, consentendone l'acquisizione su supporto duraturo. Inoltre, sul sito <a href="http://www.avivaitalia.it">www.avivaitalia.it</a>, è disponibile un'Area Clienti che offre la possibilità all'Investitore-contraente di controllare la propria posizione relativa al presente Contratto.</p> <p>Per accedervi basta selezionare l'apposito link presente in homepage e, dopo essersi registrato, l'Investitore-contraente riceverà, all'indirizzo di posta elettronica da lui indicato, la necessaria password di accesso.</p>					

	<p>Tramite l'Area Clienti l'Investitore-contraente può consultare le Condizioni Contrattuali, il valore di riscatto, lo stato dei pagamenti dei premi e le relative scadenze ed il valore del presente Contratto aggiornato sulla base del valore delle quote degli OICR/Fondi.</p> <p>L'Impresa di Assicurazione si impegna a comunicare tempestivamente all'Investitore-contraente le variazioni delle informazioni contenute nel Prospetto d'offerta concernenti le caratteristiche essenziali del prodotto, tra le quali la tipologia di gestione, il regime dei costi ed il profilo di rischio delle Proposte d'investimento.</p>
LEGGE APPLICABILE AL CONTRATTO	In base all'art. 181 del Codice delle Assicurazioni (D.Lgs. 209 del 7 settembre 2005), al Contratto si applica la legge italiana.
REGIME LINGUISTICO DEL CONTRATTO	Il Contratto viene redatto in lingua italiana. Le Parti possono tuttavia pattuire una diversa lingua di redazione, in tal caso spetta all'Impresa di Assicurazione proporre quella da utilizzare.
RECLAMI	<p>Eventuali reclami riguardanti il rapporto contrattuale o la gestione dei sinistri devono essere inoltrati per iscritto all'Impresa di Assicurazione:  Aviva S.p.A. - SERVIZIO RECLAMI  Via A. Scarsellini 14 - 20161 Milano  telefax 02 2775 245 - reclami_vita@avivaitalia.it</p> <p>Qualora l'esponente non si ritenga soddisfatto dall'esito del reclamo o in caso di assenza di riscontro nel termine massimo di quarantacinque giorni, potrà rivolgersi:</p> <ul style="list-style-type: none"> <li>– per questioni inerenti al Contratto: IVASS Via del Quirinale 21- 00187 Roma Fax 06/42133.353/745 Numero Verde 800-486661</li> <li>– per questioni attinenti alla trasparenza informativa: CONSOB, via G.B. Martini 3, 00198 Roma o via Broletto 7, 20123 Milano, telefono 06.8477.1 / 02.72420.1;</li> </ul> <p>corredando l'esposto della documentazione prevista.</p> <p><i>Si rinvia alla Sez. A) "INFORMAZIONI GENERALI" della Parte I del Prospetto d'offerta per ulteriori dettagli.</i></p>
<p><b>Avvertenza: La Scheda Sintetica del Prospetto d'offerta deve essere consegnata all'Investitore-contraente, unitamente alle Condizioni di contratto, prima della sottoscrizione</b></p> <p>Data di deposito in Consob della parte "Informazioni Generali": 28/03/2014  Data di validità della parte "Informazioni Generali": 01/04/2014</p>	

**ALLEGATO 1 ALLA SCHEDA SINTETICA  
ELENCO DELLE PROPOSTE D'INVESTIMENTO FINANZIARIO**

DENOMINAZIONE COMBINAZIONE AVIVA/ COMBINAZIONE LIBERA	ELENCO DEGLI OICR CHE COMPONGONO LA COMBINAZIONE	ATTIVITÀ FINANZIARIE SOTTOSTANTI
AZIONARI AMERICA	<ul style="list-style-type: none"> <li>• JANUS US STRATEGIC VALUE</li> <li>• JANUS US TWENTY</li> <li>• JPM US EQUITY</li> <li>• PIONEER US MID CAP VALUE</li> </ul>	Azioni di società con sede o che svolgono la loro attività prevalentemente negli Stati Uniti.

AZIONARI EUROPA	<ul style="list-style-type: none"> <li>• CARMIGNAC GRANDE EUROPE</li> <li>• ING EURO HIGH DIVIDEND</li> <li>• INVESCO PAN EUROPEAN STRUCTURED EQUITY</li> <li>• TEMPLETON MUTUAL EUROPEAN</li> <li>• THREADNEEDLE EUROPEAN SMALLER COMPANIES</li> </ul>	Azioni di società con sede o che svolgono la loro attività prevalentemente in Europa.
AZIONARI GLOBALI	<ul style="list-style-type: none"> <li>• BLACKROCK GLOBAL SMALLCAP</li> <li>• CARMIGNAC INVESTISSEMENT</li> <li>• M&amp;G GLOBAL BASIC</li> <li>• PICTET IST. GLOBAL MEGATREND</li> <li>• PARVEST OPPORTUNITIES WORLD</li> <li>• VONTOBEL GLOBAL EQUITY</li> </ul>	Azioni di società che operano a livello internazionale.
AZIONARI PACIFICO	<ul style="list-style-type: none"> <li>• AXA PACIFIC EQUITY</li> <li>• BLACKROCK PACIFIC EQUITY</li> <li>• DWS TOP 50 ASIA</li> <li>• FIDELITY ACC. ASIAN SPECIAL SITUATIONS</li> <li>• OYSTER JAPAN OPPORTUNITIES</li> </ul>	Azioni di società con sede o che svolgono la loro attività prevalentemente nel versante asiatico dell'area del Pacifico.
AZIONARI PAESI EMERGENTI	<ul style="list-style-type: none"> <li>• AVIVA EMERGING MARKETS SMALL CAP</li> <li>• BLACKROCK EMERGING MARKETS</li> <li>• JPM EMERGING MARKETS OPPORTUNITIES</li> <li>• PIONEER EUROPA EMERGENTE E MEDITERRANEO</li> <li>• SCHRODER BRIC</li> <li>• VONTOBEL EMERGING MARKET EQUITY</li> </ul>	Azioni di società con sede o che svolgono la loro attività prevalentemente nei paesi in via di sviluppo.
AZIONARI SETTORIALI	<ul style="list-style-type: none"> <li>• AMUNDI EQUITY GLOBAL GOLD MINES</li> <li>• FIDELITY TELECOMMUNICATIONS</li> <li>• INVESCO GLOBAL REAL ESTATE</li> <li>• PARVEST EQUITY WORLD CONSUMER DURABLES</li> <li>• PICTET IST. BIOTECH</li> <li>• VONTOBEL GLOBAL TREND NEW POWER</li> </ul>	Azioni di società che svolgono la loro attività prevalentemente in uno specifico settore economico.
BILANCIATI	<ul style="list-style-type: none"> <li>• BLACKROCK EURO GLOBAL ALLOCATION</li> <li>• CARMIGNAC PATRIMOINE</li> <li>• INVESCO BALANCED RISK ALLOCATION</li> <li>• JPM GLOBAL BALANCED</li> <li>• OYSTER DIVERSIFIED</li> <li>• PIONEER GLOBAL BALANCED</li> </ul>	Il portafoglio degli OICR è suddiviso tra azioni ed obbligazioni.
FLESSIBILI DINAMICI	<ul style="list-style-type: none"> <li>• AMUNDI VOLATILITY EURO EQUITY</li> <li>• AXA OPTIMAL INCOME</li> <li>• DWS ALPHA RENTEN</li> <li>• PARVEST ABSOLUTE RETURN GROWTH</li> <li>• PIMCO TOTAL RETURN BOND</li> <li>• RAIFFEISEN GLOBAL ALLOCATION</li> </ul>	Il portafoglio degli OICR è suddiviso in modo variabile tra azioni, obbligazioni e strumenti del mercato monetario.
FLESSIBILI MODERATI	<ul style="list-style-type: none"> <li>• AMUNDI VOLATILITY ARBITRAGE</li> <li>• ECHIQUIER PATRIMOINE</li> <li>• M&amp;G OPTIMAL INCOME</li> <li>• JB ABSOLUTE RETURN PLUS</li> <li>• JPM INCOME OPPORTUNITY</li> <li>• THREADNEEDLE TARGET RETURN</li> </ul>	Il portafoglio degli OICR è suddiviso in modo variabile tra azioni, obbligazioni e strumenti del mercato monetario.



LIQUIDITÀ	<ul style="list-style-type: none"> <li>• CARMIGNAC COURT TERME</li> <li>• AMUNDI MONEY MARKET EURO</li> <li>• INVESCO EURO RESERVE</li> <li>• SCHRODER EURO LIQUIDITY</li> </ul>	Obbligazioni con durata residua inferiore ad un anno.
OBBLIGAZIONARI DIVERSIFICATI	<ul style="list-style-type: none"> <li>• AVIVA GLOBAL CONVERTIBLE</li> <li>• ING RENTA EMERGING MARKETS DEBT</li> <li>• LOMBARD CONVERTIBLE BOND</li> <li>• PICTET GLOBAL EMERGING DEBT</li> <li>• RAIFFEISEN EMERGING MARKETS BOND</li> </ul>	Obbligazioni diverse dai titoli governativi denominati in Euro.
OBBLIGAZIONARI MEDIO-LUNGO TERMINE	<ul style="list-style-type: none"> <li>• INVESCO EUROPEAN BOND</li> <li>• PARVEST BOND EURO GOVERNMENT</li> <li>• PIMCO GLOBAL BOND</li> <li>• PIONEER EURO BOND</li> <li>• SCHRODER EURO CORPORATE BOND</li> <li>• SCHRODER GLOBAL INFLATION-LINKED</li> <li>• TEMPLETON GLOBAL BOND</li> <li>• TEMPLETON TOTAL RETURN</li> <li>• THREADNEEDLE EUROPEAN BOND</li> </ul>	Obbligazioni con durata residua superiore ad un anno.
PORTAFOGLIO BILANCIATO	<p>20% PIONEER US MID CAP VALUE</p> <p>20% THREADNEEDLE EUROPEAN SMALLER COMPANIES</p> <p>5% CARMIGNAC INVESTISSEMENT</p> <p>15% PARVEST ABSOLUTE RETURN GROWTH</p> <p>15% PIONEER GLOBAL BALANCED</p> <p>15% THREADNEEDLE EUROPEAN BOND</p> <p>10% SCHRODER EURO CORPORATE BOND</p>	Il portafoglio è suddiviso tra azioni internazionali ed obbligazioni dell'Area Euro.

## SCHEDA SINTETICA INFORMAZIONI SPECIFICHE

La parte "Informazioni Specifiche", da consegnare obbligatoriamente all'Investitore-contraente prima della sottoscrizione, è volta ad illustrare le principali caratteristiche delle COMBINAZIONI AVIVA.

### INFORMAZIONI GENERALI SULL'INVESTIMENTO FINANZIARIO

**NOME**

La denominazione della Proposta d'investimento finanziario è:

**AZIONARI AMERICA \_UX9\_CL49**

La denominazione della Combinazione AVIVA relativa alla presente Proposta d'investimento finanziario è:

**AZIONARI AMERICA**

La denominazione degli OICR che compongono la presente Combinazione Aviva è riportata nella tabella sottostante, insieme al codice ISIN, al codice utilizzato dall'Impresa di Assicurazione ed al loro domicilio. Tutti gli OICR sono armonizzati, ai sensi della Direttiva 85/611/CEE e successive modifiche.

DENOMINAZIONE OICR	CODICE ISIN	DOMICILIO	CODICE AVIVA
JANUS US STRATEGIC VALUE	IE0001257090	comparto di SICAV irlandese	247
JANUS US TWENTY	IE0009531827	comparto di SICAV irlandese	287
JPM US EQUITY	LU0278557920	comparto di SICAV lussemburghese	412
PIONEER US MID CAP VALUE	LU0133618602	Fondo di diritto lussemburghese	358

**GESTORE**

La Combinazione AVIVA è gestita da Aviva S.p.A.

**ALTRE  
INFORMAZIONI**

Finalità: crescita del capitale con forte variabilità dei rendimenti.  
L'Investitore-contraente può scegliere uno o più OICR tra quelli che compongono la Combinazione Aviva; tale scelta potrà essere successivamente modificata autonomamente dall'Impresa di Assicurazione. Rimangono validi i limiti per la suddivisione del Capitale Investito tra gli OICR indicati nel Paragrafo "ATTIVITA' FINANZIARIE SOTTOSTANTI" della Parte "INFORMAZIONI GENERALI" che precede.

Codice: CL49

Valuta: Euro/Dollaro USA.

Data inizio operatività: 16/03/2009.

Politica di distribuzione dei proventi: capitalizzazione dei proventi.

Modalità di versamento dei premi: Premio Unico con possibilità di Versamenti Aggiuntivi. L'Investitore-contraente indica uno o più OICR nei quali destinare i Premi versati.

L'importo preso a riferimento per la descrizione della presente Proposta d'investimento finanziario è di Euro 10.000,00, pari all'ammontare minimo del Premio unico.

Bonus: nel corso della Durata del Contratto, sono previste due tipologie di bonus:

- Bonus sul premio

Il Contratto prevede che venga riconosciuto alla Data di Decorrenza un Bonus sul premio unico investito e nel corso del Contratto sugli eventuali Versamenti aggiuntivi.

L'Investitore-contraente potrà scegliere, al momento della sottoscrizione della Proposta-Certificato, tra 5 differenti livelli di Bonus, come riportato nella tabella sottostante:

LIVELLO DEL BONUS SUI PREMI	PERCENTUALE DEL BONUS
Livello A	5%
Livello B	4%
Livello C	2%
Livello D	1%
Livello E	0%

Non è possibile cambiare, nel corso della Durata del Contratto, il livello di Bonus sui premi inizialmente scelto.

La ripartizione percentuale del Bonus sul premio unico/versamenti aggiuntivi tra gli OICR è la stessa indicata dall'Investitore-contraente per il Capitale Investito al momento della sottoscrizione della Proposta-Certificato/del Modulo per Versamenti Aggiuntivi; il numero di Quote è determinato suddividendo l'importo del Bonus per il Valore delle Quote degli OICR alla Data di Decorrenza/Data di Investimento.

- Bonus Trimestrale

È pari all'importo delle utilità previste dai singoli OICR tra i quali è suddiviso il Capitale Investito e viene riconosciuto tramite l'attribuzione trimestrale di Quote aggiuntive in capo al Contratto. Il Bonus è riconosciuto gratuitamente dall'Impresa di Assicurazione tramite una maggiorazione del numero di Quote possedute dall'Investitore-Contraente, in modo proporzionale alla suddivisione del Capitale investito tra gli OICR come risulta al momento della sua attribuzione.

*Per maggiori informazioni riguardanti i bonus si rimanda alla lettura della Sez. B.2) "INFORMAZIONI SUL RIMBORSO DELL'INVESTIMENTO" della Parte I del Prospetto d'Offerta*

## STRUTTURA E RISCHI DELL'INVESTIMENTO FINANZIARIO

### TIPOLOGIA DI GESTIONE

**Tipologia di gestione della Combinazione Aviva: A Benchmark.**

La tipologia di gestione della combinazione è quella prevalentemente adottata dagli OICR che la compongono. Tutti gli OICR appartenenti alla presente Combinazione Aviva prevedono una tipologia di gestione a Benchmark ed uno stile di gestione attivo.

Nella tabella sottostante si riporta il Benchmark degli OICR.

	<table border="1"> <thead> <tr> <th>DENOMINAZIONE OICR</th> <th>BENCHMARK</th> </tr> </thead> <tbody> <tr> <td>JANUS US STRATEGIC VALUE</td> <td>Russell 3000 Value</td> </tr> <tr> <td>JANUS US TWENTY</td> <td>Russell 1000 Growth</td> </tr> <tr> <td>JPM US EQUITY</td> <td>S&amp;P 500 TR Index</td> </tr> <tr> <td>PIONEER US MID CAP VALUE</td> <td>Russell Mid Cap Value</td> </tr> </tbody> </table>		DENOMINAZIONE OICR	BENCHMARK	JANUS US STRATEGIC VALUE	Russell 3000 Value	JANUS US TWENTY	Russell 1000 Growth	JPM US EQUITY	S&P 500 TR Index	PIONEER US MID CAP VALUE	Russell Mid Cap Value
DENOMINAZIONE OICR	BENCHMARK											
JANUS US STRATEGIC VALUE	Russell 3000 Value											
JANUS US TWENTY	Russell 1000 Growth											
JPM US EQUITY	S&P 500 TR Index											
PIONEER US MID CAP VALUE	Russell Mid Cap Value											
<b>ORIZZONTE TEMPORALE D'INVESTIMENTO CONSIGLIATO</b>	<p><b><u>Orizzonte temporale d'investimento consigliato nella Combinazione Aviva: 20 anni</u></b></p> <p>L'orizzonte temporale d'investimento consigliato all'Investitore-contraente è un'indicazione (espressa in anni interi) del periodo ottimale di permanenza nell'investimento finanziario, calcolata dall'Impresa di Assicurazione in relazione alle caratteristiche della struttura finanziaria sottostante in termini sia di profilo di rischio-rendimento, sia di onerosità.</p> <p>L'orizzonte della combinazione è determinato in base agli anni di permanenza minima necessari al recupero dei costi riferiti all'OICR appartenente alla stessa con l'orizzonte temporale consigliato più lungo, come indicato nella seguente tabella.</p> <table border="1"> <thead> <tr> <th>DENOMINAZIONE OICR</th> <th>ORIZZONTE TEMPORALE D'INVESTIMENTO CONSIGLIATO</th> </tr> </thead> <tbody> <tr> <td>JANUS US STRATEGIC VALUE</td> <td>20 anni</td> </tr> <tr> <td>JANUS US TWENTY</td> <td>20 anni</td> </tr> <tr> <td>JPM US EQUITY</td> <td>20 anni</td> </tr> <tr> <td>PIONEER US MID CAP VALUE</td> <td>20 anni</td> </tr> </tbody> </table>		DENOMINAZIONE OICR	ORIZZONTE TEMPORALE D'INVESTIMENTO CONSIGLIATO	JANUS US STRATEGIC VALUE	20 anni	JANUS US TWENTY	20 anni	JPM US EQUITY	20 anni	PIONEER US MID CAP VALUE	20 anni
DENOMINAZIONE OICR	ORIZZONTE TEMPORALE D'INVESTIMENTO CONSIGLIATO											
JANUS US STRATEGIC VALUE	20 anni											
JANUS US TWENTY	20 anni											
JPM US EQUITY	20 anni											
PIONEER US MID CAP VALUE	20 anni											
<b>PROFILO DI RISCHIO</b>	<b>Grado di rischio</b>	<p><b><u>Grado di rischio della Combinazione Aviva: Alto</u></b></p> <p>Il grado di rischio sintetizza la rischiosità complessiva dell'investimento finanziario, determinata sulla base della volatilità annua dei rendimenti ed è indicata in termini descrittivi secondo un'articolazione in classi di rischio crescenti (basso, medio-basso, medio, medio-alto, alto, molto-alto).</p> <p>Il grado di rischio della combinazione è determinato in base all'OICR appartenente alla stessa che presenta la maggiore rischiosità; i gradi di rischio degli OICR compresi nella presente Combinazione Aviva sono riportati nella seguente tabella.</p> <table border="1"> <thead> <tr> <th>DENOMINAZIONE OICR</th> <th>GRADO DI RISCHIO</th> </tr> </thead> <tbody> <tr> <td>JANUS US STRATEGIC VALUE</td> <td>Alto</td> </tr> <tr> <td>JANUS US TWENTY</td> <td>Alto</td> </tr> <tr> <td>JPM US EQUITY</td> <td>Alto</td> </tr> <tr> <td>PIONEER US MID CAP VALUE</td> <td>Alto</td> </tr> </tbody> </table>	DENOMINAZIONE OICR	GRADO DI RISCHIO	JANUS US STRATEGIC VALUE	Alto	JANUS US TWENTY	Alto	JPM US EQUITY	Alto	PIONEER US MID CAP VALUE	Alto
DENOMINAZIONE OICR	GRADO DI RISCHIO											
JANUS US STRATEGIC VALUE	Alto											
JANUS US TWENTY	Alto											
JPM US EQUITY	Alto											
PIONEER US MID CAP VALUE	Alto											

	<p><b>Scostamento dal Benchmark</b></p>	<p><b><u>Scostamento dal Benchmark della Combinazione Aviva: Contenuto</u></b></p> <p>Lo scostamento dal Benchmark indica la differenza prevista tra i rendimenti dell'investimento rispetto a quelli del rispettivo indice di riferimento; maggiore è lo scostamento, più ampia è la libertà di scelta del gestore nel selezionare attività finanziarie diverse da quelle che compongono il Benchmark. Tale contributo, in caso di stile di gestione attivo rispetto al Benchmark, è indicato in termini descrittivi secondo una classificazione crescente (contenuto, significativo, rilevante).</p> <p>Lo scostamento dal benchmark della combinazione è determinato in base all'OICR che appartiene alla stessa che presenta il grado di scostamento più elevato; di seguito si riportano gli scostamenti dal relativo Benchmark di ciascun OICR compresi nella Combinazione AVIVA.</p> <table border="1" data-bbox="699 728 1465 947"> <thead> <tr> <th>DENOMINAZIONE OICR</th> <th>SCOSTAMENTO</th> </tr> </thead> <tbody> <tr> <td>JANUS US STRATEGIC VALUE</td> <td>Contenuto</td> </tr> <tr> <td>JANUS US TWENTY</td> <td>Contenuto</td> </tr> <tr> <td>JPM US EQUITY</td> <td>Contenuto</td> </tr> <tr> <td>PIONEER US MID CAP VALUE</td> <td>Contenuto</td> </tr> </tbody> </table>	DENOMINAZIONE OICR	SCOSTAMENTO	JANUS US STRATEGIC VALUE	Contenuto	JANUS US TWENTY	Contenuto	JPM US EQUITY	Contenuto	PIONEER US MID CAP VALUE	Contenuto
DENOMINAZIONE OICR	SCOSTAMENTO											
JANUS US STRATEGIC VALUE	Contenuto											
JANUS US TWENTY	Contenuto											
JPM US EQUITY	Contenuto											
PIONEER US MID CAP VALUE	Contenuto											
<p>POLITICA D'INVESTIMENTO</p>	<p><b><u>Categoria: Azionari America</u></b></p> <p>Il Contratto prevede, nei confronti della Combinazione Aviva, un'attività di gestione e una di monitoraggio da parte dell'Impresa di Assicurazione, rispettivamente denominate:</p> <ul style="list-style-type: none"> <li>• Piano di Allocazione, che si concretizza in un processo di fund picking, svolto dall'Impresa di Assicurazione ad ogni ricorrenza annua del Contratto, che ha lo scopo di indirizzare il Capitale Investito verso gli OICR, appartenenti alla stessa Combinazione Aviva, ritenuti migliori in termini di profilo rischio-rendimento.</li> <li>• Piano di Interventi Straordinari, che consiste in un monitoraggio costante svolto dall'Impresa di Assicurazione su eventuali operazioni straordinarie decise autonomamente dai gestori degli OICR; tale attività è finalizzata ad evitare cambiamenti indesiderati, nel corso della Durata del Contratto, rispetto alla tipologia di investimento scelta dall'Investitore-contraente.</li> </ul> <p><b>Per effetto del Piano di Allocazione l'Investitore-contraente potrebbe trovarsi allocato in altri OICR, caratterizzati da orizzonti temporali e gradi di rischio differenti rispetto a quelli prescelti.</b></p> <p><i>Per informazioni più dettagliate relativamente al funzionamento del Piano di Allocazione e del Piano di Interventi Straordinari si rimanda alla lettura della, rispettivamente, dei punti B.1.2 e B.1.3 nella Parte I del Prospetto d'offerta.</i></p> <p>Gli OICR appartenenti alla presente Combinazione investono principalmente in azioni di Società con sede o che svolgono la loro attività prevalentemente negli Stati Uniti.</p> <p>La valuta di riferimento è il Dollaro USA.</p> <p>L'area geografica di riferimento è il Nord America, principalmente Stati Uniti.</p> <p>Le società oggetto d'investimento da parte degli OICR sono prevalentemente ad elevata capitalizzazione appartenenti a diversi settori economici.</p> <p>L'investimento in strumenti finanziari derivati è finalizzato ad una gestione efficiente del portafoglio e per motivi di copertura.</p>											

	<p>Nella presente Combinazione non è previsto l'investimento in OICR istituiti o gestiti da SGR e/o Società del Gruppo Aviva S.p.A..</p> <p><i>Per una descrizione dettagliata delle politiche d'investimento dei singoli OICR che compongono la Combinazione Aviva, si rimanda alla lettura del Par. 9 "POLITICA D'INVESTIMENTO E RISCHI SPECIFICI DEGLI OICR" dell'Allegato alla Parte I del Prospetto d'Offerta.</i></p>																																																								
GARANZIE	<p><b>L'Impresa di Assicurazione non offre alcuna garanzia di rendimento minimo dell'investimento finanziario. Pertanto, per effetto dei rischi finanziari dell'investimento vi è la possibilità che l'Investitore-contraente ottenga, al momento del rimborso, un ammontare inferiore al Capitale Investito.</b></p>																																																								
<p><i>Si rinvia alla lettura della Sez. B.1) "INFORMAZIONI SULL'INVESTIMENTO FINANZIARIO", Parte I del Prospetto d'offerta per le informazioni di dettaglio sulla struttura e sui rischi dell'investimento finanziario.</i></p>																																																									
<b>COSTI</b>																																																									
TABELLA DELL'INVESTIMENTO FINANZIARIO	<p>La seguente tabella illustra l'incidenza dei costi sull'investimento finanziario riferita sia al momento della sottoscrizione sia all'orizzonte temporale d'investimento consigliato. Con riferimento al momento della sottoscrizione, il premio versato al netto dei costi delle coperture assicurative dei rischi demografici e delle spese di emissione previste dal contratto rappresenta il capitale nominale; quest'ultima grandezza al netto dei costi di caricamento e di altri costi iniziali e tenendo conto dei bonus corrisposti, rappresenta il Capitale Investito.</p> <table border="1"> <thead> <tr> <th colspan="2"></th> <th>MOMENTO DELLA SOTTOSCRIZIONE</th> <th>ORIZZONTE TEMPORALE D'INVESTIMENTO CONSIGLIATO (valori su base annua)</th> </tr> </thead> <tbody> <tr> <td colspan="4"><b>VOCI DI COSTO</b></td> </tr> <tr> <td>A</td> <td>Costi di caricamento</td> <td>0,995%</td> <td>0,050%</td> </tr> <tr> <td>B</td> <td>Commissioni di gestione<sup>1</sup></td> <td></td> <td>3,285%</td> </tr> <tr> <td>C</td> <td>Costi delle garanzie e/o immunizzazione</td> <td>0,000%</td> <td>0,000%</td> </tr> <tr> <td>D</td> <td>Altri costi contestuali al versamento</td> <td>0,000%</td> <td>0,000%</td> </tr> <tr> <td>E</td> <td>Altri costi successivi al versamento</td> <td></td> <td>0,000%</td> </tr> <tr> <td>F</td> <td>Bonus, premi e riconoscimenti di quote<sup>2</sup></td> <td>0,000%</td> <td>0,000%</td> </tr> <tr> <td>G</td> <td>Costi delle coperture assicurative</td> <td>0,000%</td> <td>0,050%</td> </tr> <tr> <td>H</td> <td>Spese di emissione</td> <td>0,500%</td> <td>0,025%</td> </tr> <tr> <td colspan="4"><b>COMPONENTI DELL'INVESTIMENTO FINANZIARIO</b></td> </tr> <tr> <td>I</td> <td>Premio Versato</td> <td>100,000%</td> <td></td> </tr> <tr> <td>L=I-(G+H)</td> <td>Capitale Nominale</td> <td>99,500%</td> <td></td> </tr> <tr> <td>M=L-(A+C+D-F)</td> <td>Capitale Investito</td> <td>98,505%</td> <td></td> </tr> </tbody> </table> <p><sup>(1)</sup> la commissione di gestione è pari alla somma della commissione applicata dall'Impresa di Assicurazione e della più alta commissione di gestione annua applicata dalla SGR - al netto delle utilità riconosciute sugli OICR dalle SGR, sotto forma di Bonus trimestrale -.</p> <p><sup>(2)</sup> si ipotizza che l'Investitore-contraente abbia scelto il livello E di Bonus sui premi che, a differenza degli altri livelli, non prevede l'aumento del Capitale investito.</p>			MOMENTO DELLA SOTTOSCRIZIONE	ORIZZONTE TEMPORALE D'INVESTIMENTO CONSIGLIATO (valori su base annua)	<b>VOCI DI COSTO</b>				A	Costi di caricamento	0,995%	0,050%	B	Commissioni di gestione <sup>1</sup>		3,285%	C	Costi delle garanzie e/o immunizzazione	0,000%	0,000%	D	Altri costi contestuali al versamento	0,000%	0,000%	E	Altri costi successivi al versamento		0,000%	F	Bonus, premi e riconoscimenti di quote <sup>2</sup>	0,000%	0,000%	G	Costi delle coperture assicurative	0,000%	0,050%	H	Spese di emissione	0,500%	0,025%	<b>COMPONENTI DELL'INVESTIMENTO FINANZIARIO</b>				I	Premio Versato	100,000%		L=I-(G+H)	Capitale Nominale	99,500%		M=L-(A+C+D-F)	Capitale Investito	98,505%	
		MOMENTO DELLA SOTTOSCRIZIONE	ORIZZONTE TEMPORALE D'INVESTIMENTO CONSIGLIATO (valori su base annua)																																																						
<b>VOCI DI COSTO</b>																																																									
A	Costi di caricamento	0,995%	0,050%																																																						
B	Commissioni di gestione <sup>1</sup>		3,285%																																																						
C	Costi delle garanzie e/o immunizzazione	0,000%	0,000%																																																						
D	Altri costi contestuali al versamento	0,000%	0,000%																																																						
E	Altri costi successivi al versamento		0,000%																																																						
F	Bonus, premi e riconoscimenti di quote <sup>2</sup>	0,000%	0,000%																																																						
G	Costi delle coperture assicurative	0,000%	0,050%																																																						
H	Spese di emissione	0,500%	0,025%																																																						
<b>COMPONENTI DELL'INVESTIMENTO FINANZIARIO</b>																																																									
I	Premio Versato	100,000%																																																							
L=I-(G+H)	Capitale Nominale	99,500%																																																							
M=L-(A+C+D-F)	Capitale Investito	98,505%																																																							

	<p><b>Avvertenza:</b> La tabella dell'investimento finanziario rappresenta un'esemplificazione realizzata con riferimento ai soli costi la cui applicazione non è subordinata ad alcuna condizione. Per un'illustrazione completa di tutti i costi applicati si rinvia alla Sez. C) "INFORMAZIONI ECONOMICHE" Parte I del Prospetto d'offerta.</p>																																															
DESCRIZIONE DEI COSTI	<p><b>ONERI DIRETTAMENTE A CARICO DELL'INVESTITORE-CONTRAENTE</b></p> <p><b>Spese di emissione:</b> è applicata sul Premio unico una spesa fissa di emissione pari ad Euro 50,00.</p> <p><b>Costi di caricamento:</b> Dall'importo del Premio unico al netto della spesa fissa è trattenuto un caricamento percentuale pari all'1%. Gli eventuali Versamenti aggiuntivi non sono gravati di alcun caricamento percentuale.</p> <p><b>Costi di rimborso prima della scadenza</b></p> <p><b>Riscatto totale:</b> la presente Proposta di Investimento prevede un penalità di riscatto determinata in funzione degli anni interamente trascorsi dalla Data di Decorrenza per il Premio Unico e, per le Quote acquisite con i Versamenti Aggiuntivi dalla data di versamento dei singoli Versamenti Aggiuntivi e dal livello del Bonus sui premi (A, B, C, D o E) scelto dall'Investitore-contraente al momento della sottoscrizione della Proposta-Certificato:</p> <table border="1" data-bbox="472 891 1466 1294"> <thead> <tr> <th rowspan="2">ANNI TRASCORSI DALLA DATA DI VERSAMENTO</th> <th colspan="5">PENALITÀ DI RISCATTO</th> </tr> <tr> <th>Livello A</th> <th>Livello B</th> <th>Livello C</th> <th>Livello D</th> <th>Livello E</th> </tr> </thead> <tbody> <tr> <td>Fino ad 1 anno</td> <td>6,50%</td> <td>5,50%</td> <td>3,50%</td> <td>2,50%</td> <td>1,50%</td> </tr> <tr> <td>Fino al 2° anno</td> <td>5,50%</td> <td>4,50%</td> <td>2,50%</td> <td>1,50%</td> <td>0,75%</td> </tr> <tr> <td>Fino al 3° anno</td> <td>5,00%</td> <td>3,50%</td> <td>1,50%</td> <td>1,00%</td> <td>0,50%</td> </tr> <tr> <td>Fino al 4° anno</td> <td>3,50%</td> <td>2,00%</td> <td>1,00%</td> <td>0,75%</td> <td>0,00%</td> </tr> <tr> <td>Fino al 5° anno</td> <td>2,00%</td> <td>1,00%</td> <td>0,75%</td> <td>0,50%</td> <td>0,00%</td> </tr> <tr> <td>Dal 6° anno in poi</td> <td>0,00%</td> <td>0,00%</td> <td>0,00%</td> <td>0,00%</td> <td>0,00%</td> </tr> </tbody> </table> <p><b>Riscatto parziale:</b> la presente Proposta di Investimento prevede per il riscatto parziale le medesime penalità di riscatto previste per il riscatto totale; è trattenuta tuttavia un'ulteriore spesa fissa di Euro 20,00 per ogni riscatto parziale.</p> <p><b>Costi di switch:</b> non previsti.</p> <p><b>ONERI INDIRETTAMENTE A CARICO DELL'INVESTITORE-CONTRAENTE</b></p> <p><b>Costi delle coperture assicurative:</b> il costo relativo alla Maggiorazione per la Garanzia Morte, pari allo 0,05% annuo, è compreso nella commissione di gestione applicata dall'Impresa di Assicurazione alla Combinazione libera.</p> <p><b>Commissioni di gestione applicate dall'Impresa di Assicurazione:</b> l'Impresa di Assicurazione trattiene trimestralmente, per il Piano di Allocazione, una commissione pari al 2,60% annuo. La commissione è applicata tramite il prelievo di Quote degli OICR – della presente Combinazione AVIVA - nei quali è suddiviso il Capitale Investito.</p> <p><b>Commissioni di gestione applicate dalle SGR:</b> ciascuna SGR applica all'OICR che gestisce delle commissioni che gravano indirettamente sull'Investitore-contraente; tali oneri derivanti dalla commissione di gestione vengono ridotti di una misura percentuale variabile in base all'OICR e agli accordi tra Impresa di Assicurazione e SGR ed eventualmente aumentati dalla Commissione di Performance.</p>	ANNI TRASCORSI DALLA DATA DI VERSAMENTO	PENALITÀ DI RISCATTO					Livello A	Livello B	Livello C	Livello D	Livello E	Fino ad 1 anno	6,50%	5,50%	3,50%	2,50%	1,50%	Fino al 2° anno	5,50%	4,50%	2,50%	1,50%	0,75%	Fino al 3° anno	5,00%	3,50%	1,50%	1,00%	0,50%	Fino al 4° anno	3,50%	2,00%	1,00%	0,75%	0,00%	Fino al 5° anno	2,00%	1,00%	0,75%	0,50%	0,00%	Dal 6° anno in poi	0,00%	0,00%	0,00%	0,00%	0,00%
ANNI TRASCORSI DALLA DATA DI VERSAMENTO	PENALITÀ DI RISCATTO																																															
	Livello A	Livello B	Livello C	Livello D	Livello E																																											
Fino ad 1 anno	6,50%	5,50%	3,50%	2,50%	1,50%																																											
Fino al 2° anno	5,50%	4,50%	2,50%	1,50%	0,75%																																											
Fino al 3° anno	5,00%	3,50%	1,50%	1,00%	0,50%																																											
Fino al 4° anno	3,50%	2,00%	1,00%	0,75%	0,00%																																											
Fino al 5° anno	2,00%	1,00%	0,75%	0,50%	0,00%																																											
Dal 6° anno in poi	0,00%	0,00%	0,00%	0,00%	0,00%																																											

Nella tabella sottostante sono riportati i seguenti dati:

- la percentuale del costo di gestione, applicato dalla SGR, gravante su ciascun OICR (“costo OICR”);
- la percentuale del costo di gestione restituita dalla SGR all’Impresa di Assicurazione (“% Bonus”) che a sua volta è retrocessa all’Investitore-contrante mediante il Bonus trimestrale;
- l’eventuale presenza o meno di una Commissione di Performance (“over-performance”), che le SGR possono prelevare dal patrimonio degli OICR nel caso in cui la gestione degli stessi abbia prodotto dei rendimenti positivi rispetto al parametro di riferimento (Benchmark).

DENOMINAZIONE OICR	COSTO OICR	% BONUS	OVER PERFORMANCE
JANUS US STRATEGIC VALUE	1,50%	59,50%	NO
JANUS US TWENTY	1,25%	59,50%	NO
JPM US EQUITY	1,50%	51,00%	NO
PIONEER US MID CAP VALUE	1,50%	51,00%	NO

*Si rinvia alla lettura della Sez. C), Parte I del Prospetto d’offerta per le informazioni di dettaglio sui costi, sulle agevolazioni e sul regime fiscale.*

#### DATI PERIODICI

#### RENDIMENTO STORICO

Nella tabella sottostante è riportato, per ciascuno degli ultimi tre anni solari, l’OICR che ha fatto registrare il rendimento peggiore e l’OICR che ha fatto registrar il rendimento migliore.

Tale rappresentazione ha una valenza illustrativa della variabilità dei rendimenti storici che hanno avuto gli OICR che compongono la Combinazione Aviva.

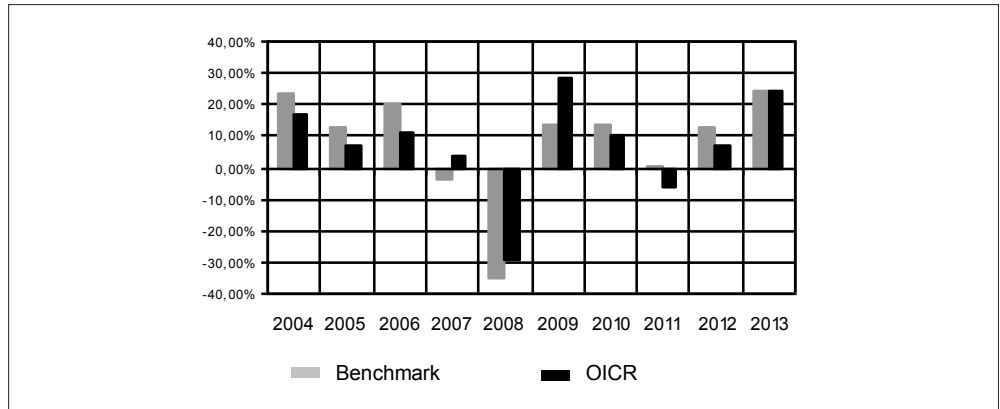
DENOMINAZIONE OICR		
<b>2011</b>		
OICR di destinazione	JPM US Equity	3,55%
OICR di uscita	Janus US Twenty	-10,11%
<b>2012</b>		
OICR di destinazione	Janus US Twenty	20,57%
OICR di uscita	Janus US Strategic Value	7,20%
<b>2013</b>		
OICR di destinazione	Janus US Twenty	35,55%
OICR di uscita	Janus US Strategic Value	24,00%

Di seguito sono riportati per ciascun OICR appartenente alla Combinazione Aviva un grafico che mostra i rendimenti annui degli ultimi 10 anni solari dell’OICR e del relativo Benchmark. I dati di rendimento degli OICR non includono i costi gravanti sul Premio unico a carico dell’Investitore-contrante.

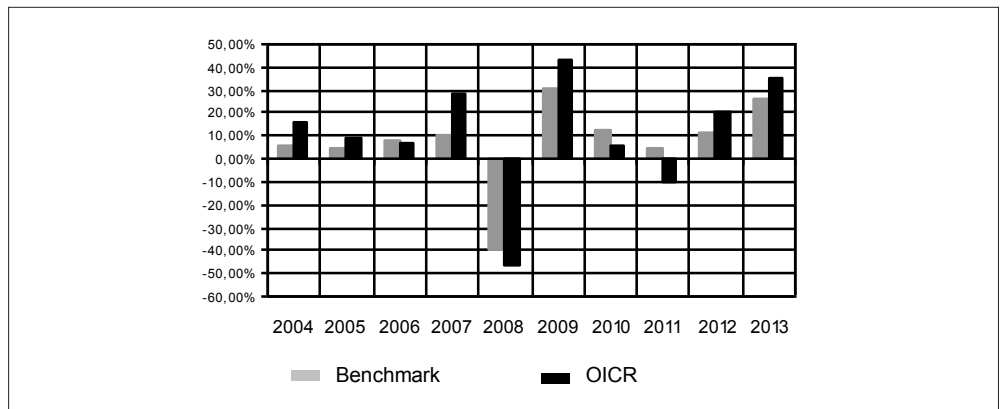
**Avvertenza: i rendimenti passati non sono indicativi di quelli futuri.**



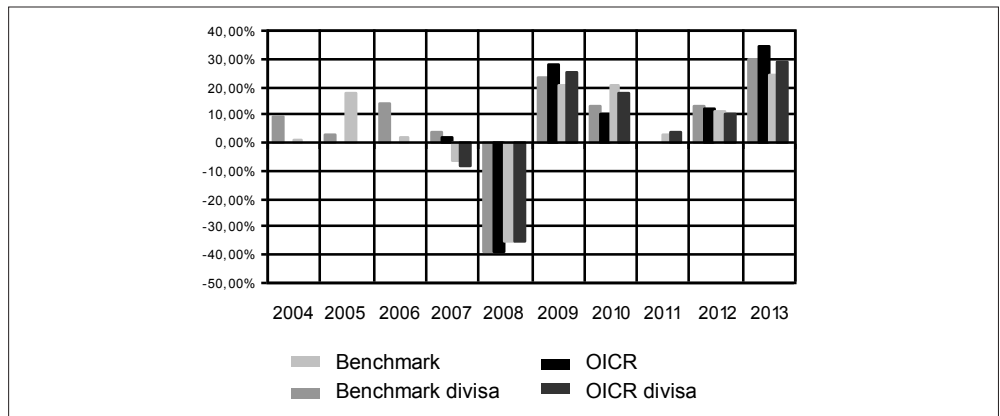
### JANUS US STRATEGIC VALUE



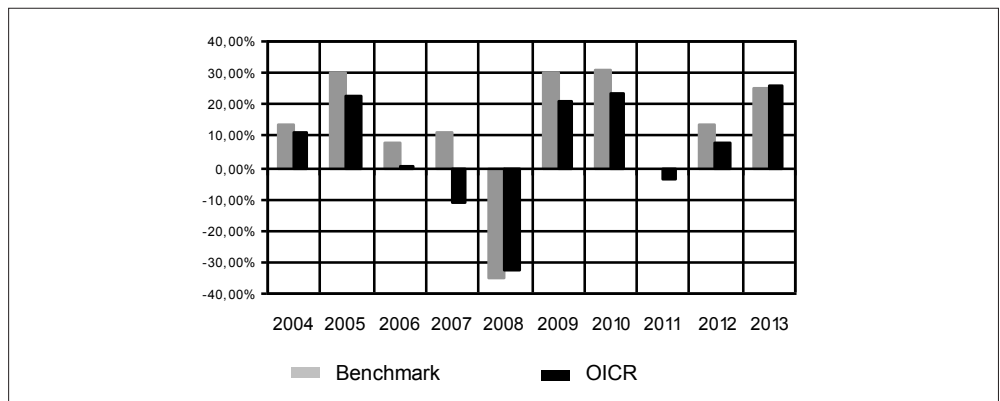
### JANUS US TWENTY



### JPM US EQUITY



### PIONEER US MID CAP VALUE



TOTAL EXPENSE RATIO (TER)	<p>Di seguito si riporta il TER degli ultimi tre anni di ciascun OICR appartenente alla Combinazione Aviva.</p> <p>Il TER (Total Expense Ratio) è il rapporto percentuale, calcolato prendendo a riferimento un anno solare, fra il totale degli oneri posti a carico di un OICR ed il patrimonio medio su base giornaliera dello stesso.</p> <p>Nella tabella sottostante il dato di TER è stato calcolato tenendo conto, oltre che degli altri costi a carico dell'OICR, della commissione di gestione applicata dall'Impresa di Assicurazione e di quella applicata dalla SGR.</p>			
	DENOMINAZIONE OICR	Rapporto tra costi complessivi e patrimonio medio		
		2011	2012	2013
	JANUS US STRATEGIC VALUE	4,15%	4,18%	4,15%
	JANUS US TWENTY	4,07%	4,10%	4,07%
JPM US EQUITY	3,74%	3,74%	3,74%	
PIONEER US MID CAP VALUE	3,53%	3,59%	3,58%	

RETROCESSIONI AI DISTRIBUTORI	<p>Di seguito viene riportata la quota-parte del totale dei costi dell'investimento finanziario retrocessi ai distributori nell'ultimo anno solare:</p> <table border="1" style="margin-left: auto; margin-right: auto;"> <tr> <td style="text-align: center;"><b>Quota-parte retrocessa ai distributori</b></td> </tr> <tr> <td style="text-align: center;">47,76%</td> </tr> </table>	<b>Quota-parte retrocessa ai distributori</b>	47,76%
<b>Quota-parte retrocessa ai distributori</b>			
47,76%			

*Si rinvia alla lettura della Parte II del Prospetto d'offerta per le informazioni di dettaglio sui dati periodici.*

### INFORMAZIONI ULTERIORI

VALORIZZAZIONE DELL'INVESTIMENTO	<p>La Combinazione Aviva non ha una valorizzazione univoca e quindi non dispone di un proprio Valore della Quota.</p> <p>Il Valore delle Quote degli OICR che compongono la Combinazione Aviva è determinato giornalmente dalle rispettive SGR, con le modalità indicate nei Regolamenti degli OICR; tale Valore è riportato, al netto di qualsiasi onere applicato dalle SGR, su un quotidiano a diffusione nazionale e/o sul sito della relativa SGR.</p> <p>L'Investitore-Contraente può inoltre consultare il Valore aggiornato di ciascun OICR che compone la Combinazione Aviva nel sito internet dell'Impresa di Assicurazione (<a href="http://www.avivaitalia.it">www.avivaitalia.it</a>).</p>
----------------------------------	---

**Avvertenza: La Scheda Sintetica del Prospetto d'offerta deve essere consegnata all'investitore-contrante, unitamente alle Condizioni di contratto, prima della sottoscrizione.**

Data di deposito in Consob della parte "Informazioni Specifiche": 28/03/2014

Data di validità della parte "Informazioni Specifiche": 01/04/2014

**La Combinazione AVIVA denominata "Azionari America" è offerta dal 16/03/2009.**

## DICHIARAZIONE DI RESPONSABILITÀ

L'Impresa di assicurazione Aviva S.p.A. si assume la responsabilità della veridicità e della completezza delle informazioni contenute nella presente Scheda Sintetica, nonché della loro coerenza e comprensibilità.

***Il Rappresentante legale  
Patrick Dixneuf***



## SCHEDA SINTETICA INFORMAZIONI SPECIFICHE

La parte "Informazioni Specifiche", da consegnare obbligatoriamente all'Investitore-contraente prima della sottoscrizione, è volta ad illustrare le principali caratteristiche delle COMBINAZIONI AVIVA.

### INFORMAZIONI GENERALI SULL'INVESTIMENTO FINANZIARIO

NOME

La denominazione della Proposta d'investimento finanziario è:

**AZIONARI EUROPA\_UX9\_CL50**

La denominazione della Combinazione AVIVA relativa alla presente Proposta d'investimento finanziario è:

**AZIONARI EUROPA**

La denominazione degli OICR che compongono la presente Combinazione Aviva è riportata nella tabella sottostante, insieme al codice ISIN, al codice utilizzato dall'Impresa di Assicurazione ed al loro domicilio. Tutti gli OICR sono armonizzati, ai sensi della Direttiva 85/611/CEE e successive modifiche.

DENOMINAZIONE OICR	CODICE ISIN	DOMICILIO	CODICE AVIVA
CARMIGNAC GRANDE EUROPE	LU0099161993	Comparto di SICAV lussemburghese	230
ING EURO HIGH DIVIDEND	LU0127786860	Comparto di SICAV lussemburghese	242
INVESCO PAN EUROPEAN STRUCTURED	LU0119750205	Comparto di SICAV lussemburghese	286
TEMPLETON MUTUAL EUROPEAN	LU0140363002	Comparto di SICAV lussemburghese	301
THREADNEEDLE EUROPEAN SMALLER COMPANIES	GB0002771383	Comparto di SICAV di diritto inglese	303

GESTORE

La Combinazione AVIVA è gestita da Aviva S.p.A.

ALTRE  
INFORMAZIONI

Finalità: crescita del capitale con forte variabilità dei rendimenti.  
L'Investitore-contraente può scegliere uno o più OICR tra quelli che compongono la Combinazione Aviva; tale scelta potrà essere successivamente modificata autonomamente dall'Impresa di Assicurazione. Rimangono validi i limiti per la suddivisione del Capitale Investito tra gli OICR indicati nel Paragrafo "ATTIVITA' FINANZIARIE SOTTOSTANTI" della Parte "INFORMAZIONI GENERALI" che precede.

Codice: CL50

Valuta: Euro.

Data inizio operatività: 16/03/2009.

Politica di distribuzione dei proventi: capitalizzazione dei proventi.

Modalità di versamento dei premi: Premio Unico con possibilità di Versamenti Aggiuntivi. L'Investitore-contraente indica uno o più OICR nei quali destinare i Premi versati.

L'importo preso a riferimento per la descrizione della presente Proposta d'investimento finanziario è di Euro 10.000,00, pari all'ammontare minimo del Premio unico.

Bonus: Nel corso della Durata del Contratto, sono previste due tipologie di bonus:

- Bonus sul premio

Il Contratto prevede che venga riconosciuto alla Data di Decorrenza un Bonus sul premio unico investito e nel corso del Contratto sugli eventuali Versamenti aggiuntivi.

L'Investitore-contraente potrà scegliere, al momento della sottoscrizione della Proposta- Certificato, tra 5 differenti livelli di Bonus, come riportato nella tabella sottostante:

LIVELLO DEL BONUS SUI PREMI	PERCENTUALE DEL BONUS
Livello A	5%
Livello B	4%
Livello C	2%
Livello D	1%
Livello E	0%

Non è possibile cambiare, nel corso della Durata del Contratto, il livello di Bonus sui premi inizialmente scelto.

La ripartizione percentuale del Bonus sul premio unico/versamenti aggiuntivi tra gli OICR è la stessa indicata dall'Investitore-contraente per il Capitale Investito al momento della sottoscrizione della Proposta-Certificato/del Modulo per Versamenti Aggiuntivi; il numero di Quote è determinato suddividendo l'importo del Bonus per il Valore delle Quote degli OICR alla Data di Decorrenza/Data di Investimento.

- Bonus Trimestrale

È pari all'importo delle utilità previste dai singoli OICR tra i quali è suddiviso il Capitale Investito e viene riconosciuto tramite l'attribuzione trimestrale di Quote aggiuntive in capo al Contratto. Il Bonus è riconosciuto gratuitamente dall'Impresa di Assicurazione tramite una maggiorazione del numero di Quote possedute dall'Investitore-Contraente, in modo proporzionale alla suddivisione del Capitale investito tra gli OICR come risulta al momento della sua attribuzione.

*Per maggiori informazioni riguardanti i bonus si rimanda alla lettura della Sez. B.2) "INFORMAZIONI SUL RIMBORSO DELL'INVESTIMENTO" della Parte I del Prospetto d'Offerta.*

## STRUTTURA E RISCHI DELL'INVESTIMENTO FINANZIARIO

### TIPOLOGIA DI GESTIONE

#### **Tipologia di gestione della Combinazione Aviva: A Benchmark.**

La tipologia di gestione della combinazione è quella prevalentemente adottata dagli OICR che la compongono. Tutti gli OICR appartenenti alla presente Combinazione Aviva prevedono una tipologia di gestione a Benchmark ed uno stile di gestione attivo.

Nella tabella sottostante si riporta il Benchmark degli OICR.

DENOMINAZIONE OICR	BENCHMARK
CARMIGNAC GRANDE EUROPE	DJ Stoxx 600
TEMPLETON MUTUAL EUROPEAN	MSCI EUROPE
ING EURO HIGH DIVIDEND	MSCI EMU Index
INVESCO PAN EUROPEAN STRUCTURED	MSCI Europe (Net)
THREADNEEDLE EUROPEAN SMALLER COMPANIES	HSBC Smaller European Companies ex UK

### ORIZZONTE TEMPORALE D'INVESTIMENTO CONSIGLIATO

#### **Orizzonte temporale d'investimento consigliato nella Combinazione Aviva: 20 anni**

L'orizzonte temporale d'investimento consigliato all'Investitore-contraente è un'indicazione (espressa in anni interi) del periodo ottimale di permanenza nell'investimento finanziario, calcolata dall'Impresa di Assicurazione in relazione alle caratteristiche della struttura finanziaria sottostante in termini sia di profilo di rischio-rendimento, sia di onerosità.

L'orizzonte della combinazione è determinato in base agli anni di permanenza minima necessari al recupero dei costi riferiti all'OICR appartenente alla stessa con l'orizzonte temporale consigliato più lungo, come indicato nella seguente tabella.

DENOMINAZIONE OICR	ORIZZONTE TEMPORALE D'INVESTIMENTO CONSIGLIATO
CARMIGNAC GRANDE EUROPE	20 anni
ING EURO HIGH DIVIDEND	20 anni
INVESCO PAN EUROPEAN STRUCTURED	20 anni
TEMPLETON MUTUAL EUROPEAN	20 anni
THREADNEEDLE EUROPEAN SMALLER COMPANIES	20 anni

PROFILO DI RISCHIO	<b>Grado di rischio</b>	<p><b>Grado di rischio della Combinazione Aviva: Alto</b></p> <p>Il grado di rischio sintetizza la rischiosità complessiva dell'investimento finanziario, determinata sulla base della volatilità annua dei rendimenti ed è indicata in termini descrittivi secondo un'articolazione in classi di rischio crescenti (basso, medio-basso, medio, medio-alto, alto, molto-alto).</p> <p>Il grado di rischio della combinazione è determinato in base all'OICR appartenente alla stessa che presenta la maggiore rischiosità; i gradi di rischio degli OICR compresi nella presente Combinazione Aviva sono riportati nella seguente tabella.</p> <table border="1"> <thead> <tr> <th>DENOMINAZIONE OICR</th> <th>GRADO DI RISCHIO</th> </tr> </thead> <tbody> <tr> <td>CARMIGNAC GRANDE EUROPE</td> <td>Alto</td> </tr> <tr> <td>ING EURO HIGH DIVIDEND</td> <td>Alto</td> </tr> <tr> <td>INVESCO PAN EUROPEAN STRUCTURED</td> <td>Alto</td> </tr> <tr> <td>TEMPLETON MUTUAL EUROPEAN</td> <td>Alto</td> </tr> <tr> <td>THREADNEEDLE EUROPEAN SMALLER COMPANIES</td> <td>Alto</td> </tr> </tbody> </table>	DENOMINAZIONE OICR	GRADO DI RISCHIO	CARMIGNAC GRANDE EUROPE	Alto	ING EURO HIGH DIVIDEND	Alto	INVESCO PAN EUROPEAN STRUCTURED	Alto	TEMPLETON MUTUAL EUROPEAN	Alto	THREADNEEDLE EUROPEAN SMALLER COMPANIES	Alto
	DENOMINAZIONE OICR	GRADO DI RISCHIO												
CARMIGNAC GRANDE EUROPE	Alto													
ING EURO HIGH DIVIDEND	Alto													
INVESCO PAN EUROPEAN STRUCTURED	Alto													
TEMPLETON MUTUAL EUROPEAN	Alto													
THREADNEEDLE EUROPEAN SMALLER COMPANIES	Alto													
<b>Scostamento dal Benchmark</b>	<p><b>Scostamento dal Benchmark della Combinazione Aviva: Contenuto</b></p> <p>Lo scostamento dal Benchmark indica la differenza prevista tra i rendimenti dell'investimento rispetto a quelli del rispettivo indice di riferimento; maggiore è lo scostamento, più ampia è la libertà di scelta del gestore nel selezionare attività finanziarie diverse da quelle che compongono il Benchmark. Tale contributo, in caso di stile di gestione attivo rispetto al Benchmark, è indicato in termini descrittivi secondo una classificazione crescente (contenuto, significativo, rilevante).</p> <p>Lo scostamento dal benchmark della combinazione è determinato in base all'OICR che appartiene alla stessa che presenta il grado di scostamento più elevato; di seguito si riportano gli scostamenti dal relativo Benchmark di ciascun OICR compresi nella Combinazione AVIVA.</p> <table border="1"> <thead> <tr> <th>DENOMINAZIONE OICR</th> <th>SCOSTAMENTO</th> </tr> </thead> <tbody> <tr> <td>CARMIGNAC GRANDE EUROPE</td> <td>Contenuto</td> </tr> <tr> <td>ING EURO HIGH DIVIDEND</td> <td>Contenuto</td> </tr> <tr> <td>INVESCO PAN EUROPEAN STRUCTURED</td> <td>Contenuto</td> </tr> <tr> <td>TEMPLETON MUTUAL EUROPEAN</td> <td>Contenuto</td> </tr> <tr> <td>THREADNEEDLE EUROPEAN SMALLER COMPANIES</td> <td>Contenuto</td> </tr> </tbody> </table>	DENOMINAZIONE OICR	SCOSTAMENTO	CARMIGNAC GRANDE EUROPE	Contenuto	ING EURO HIGH DIVIDEND	Contenuto	INVESCO PAN EUROPEAN STRUCTURED	Contenuto	TEMPLETON MUTUAL EUROPEAN	Contenuto	THREADNEEDLE EUROPEAN SMALLER COMPANIES	Contenuto	
DENOMINAZIONE OICR	SCOSTAMENTO													
CARMIGNAC GRANDE EUROPE	Contenuto													
ING EURO HIGH DIVIDEND	Contenuto													
INVESCO PAN EUROPEAN STRUCTURED	Contenuto													
TEMPLETON MUTUAL EUROPEAN	Contenuto													
THREADNEEDLE EUROPEAN SMALLER COMPANIES	Contenuto													

<p>POLITICA D'INVESTIMENTO</p>	<p><b>Categoria: Azionari Europa</b></p> <p>Il Contratto prevede, nei confronti della Combinazione Aviva, un'attività di gestione e una di monitoraggio da parte dell'Impresa di Assicurazione, rispettivamente denominate:</p> <ul style="list-style-type: none"> <li>• Piano di Allocazione, che si concretizza in un processo di fund picking, svolto dall'Impresa di Assicurazione ad ogni ricorrenza annua del Contratto, che ha lo scopo di indirizzare il Capitale Investito verso gli OICR, appartenenti alla stessa Combinazione Aviva, ritenuti migliori in termini di profilo rischio-rendimento.</li> <li>• Piano di Interventi Straordinari, che consiste in un monitoraggio costante svolto dall'Impresa di Assicurazione su eventuali operazioni straordinarie decise autonomamente dai gestori degli OICR; tale attività è finalizzata ad evitare cambiamenti indesiderati, nel corso della Durata del Contratto, rispetto alla tipologia di investimento scelta dall'Investitore-contraente.</li> </ul> <p><b>Per effetto del Piano di Allocazione l'Investitore-contraente potrebbe trovarsi allocato in altri OICR, caratterizzati da orizzonti temporali e gradi di rischio differenti rispetto a quelli prescelti.</b></p> <p><i>Per informazioni più dettagliate relativamente al funzionamento del Piano di Allocazione e del Piano di Interventi Straordinari si rimanda alla lettura della, rispettivamente, dei punti B.1.2 e B.1.3 nella Parte I del Prospetto d'offerta.</i></p> <p>Gli OICR appartenenti alla presente Combinazione investono principalmente in azioni di società con sede o che svolgono la loro attività prevalentemente in Europa.</p> <p>La valuta di riferimento è l'Euro.</p> <p>L'area geografica è principalmente rappresentata dai paesi appartenenti all'Unione Europea.</p> <p>Le società oggetto d'investimento da parte degli OICR sono prevalentemente ad elevata capitalizzazione appartenenti a diversi settori economici.</p> <p>L'investimento in strumenti finanziari derivati è finalizzato ad una gestione efficiente del portafoglio e per motivi di copertura.</p> <p>Nella presente Combinazione non è previsto l'investimento in OICR istituiti o gestiti da SGR e/o Società del Gruppo Aviva S.p.A..</p> <p><i>Per una descrizione dettagliata delle politiche d'investimento dei singoli OICR che compongono la Combinazione Aviva, si rimanda alla lettura del Par. 9 "POLITICA D'INVESTIMENTO E RISCHI SPECIFICI DEGLI OICR" dell'Allegato alla Parte I del Prospetto d'Offerta.</i></p>
<p>GARANZIE</p>	<p><b>L'Impresa di Assicurazione non offre alcuna garanzia di rendimento minimo dell'investimento finanziario. Pertanto, per effetto dei rischi finanziari dell'investimento vi è la possibilità che l'Investitore-contraente ottenga, al momento del rimborso, un ammontare inferiore al Capitale Investito.</b></p>
<p><i>Si rinvia alla lettura della Sez. B.1) "INFORMAZIONI SULL'INVESTIMENTO FINANZIARIO", Parte I del Prospetto d'offerta per le informazioni di dettaglio sulla struttura e sui rischi dell'investimento finanziario.</i></p>	
<p><b>COSTI</b></p>	
<p>TABELLA DELL'INVESTIMENTO FINANZIARIO</p>	<p>La seguente tabella illustra l'incidenza dei costi sull'investimento finanziario riferita sia al momento della sottoscrizione sia all'orizzonte temporale d'investimento consigliato. Con riferimento al momento della sottoscrizione, il premio versato al netto dei costi delle coperture assicurative dei rischi demografici e delle spese di emissione previste dal contratto rappresenta il capitale nominale; quest'ultima grandezza al netto dei costi di caricamento e di altri costi iniziali e tenendo conto dei bonus corrisposti, rappresenta il Capitale Investito.</p>



		MOMENTO DELLA SOTTOSCRIZIONE	ORIZZONTE TEMPORALE D'INVESTIMENTO CONSIGLIATO (valori su base annua)
<b>VOCI DI COSTO</b>			
A	Costi di caricamento	0,995%	0,050%
B	Commissioni di gestione <sup>1</sup>		3,445%
C	Costi delle garanzie e/o immunizzazione	0,000%	0,000%
D	Altri costi contestuali al versamento	0,000%	0,000%
E	Altri costi successivi al versamento		0,000%
F	Bonus, premi e riconoscimenti di quote <sup>2</sup>	0,000%	0,000%
G	Costi delle coperture assicurative	0,000%	0,050%
H	Spese di emissione	0,500%	0,025%
<b>COMPONENTI DELL'INVESTIMENTO FINANZIARIO</b>			
I	Premio Versato	100,000%	
L=I-(G+H)	Capitale Nominale	99,500%	
M=L-(A+C+D-F)	Capitale Investito	98,505%	
<p>(<sup>1</sup>) la commissione di gestione è pari alla somma della commissione applicata dall'Impresa di Assicurazione e della più alta commissione di gestione annua applicata dalla SGR - al netto delle utilità riconosciute sugli OICR dalle SGR, sotto forma di Bonus trimestrale -.</p> <p>(<sup>2</sup>) si ipotizza che l'Investitore-contraente abbia scelto il livello E di Bonus sui premi che, a differenza degli altri livelli, non prevede l'aumento del Capitale investito.</p> <p><b>Avvertenza: La tabella dell'investimento finanziario rappresenta un'esemplificazione realizzata con riferimento ai soli costi la cui applicazione non è subordinata ad alcuna condizione. Per un'illustrazione completa di tutti i costi applicati si rinvia alla Sez. C) "INFORMAZIONI ECONOMICHE" Parte I del Prospetto d'offerta.</b></p>			
DESCRIZIONE DEI COSTI	<p><u>ONERI DIRETTAMENTE A CARICO DELL'INVESTITORE-CONTRAENTE</u></p> <p><b>Spese di emissione:</b> è applicata sul Premio unico una spesa fissa di emissione pari ad Euro 50,00.</p> <p><b>Costi di caricamento:</b> Dall'importo del Premio unico al netto della spesa fissa è trattenuto un caricamento percentuale pari all'1%.</p> <p>Gli eventuali Versamenti aggiuntivi non sono gravati di alcun caricamento percentuale.</p>		

**Costi di rimborso prima della scadenza**

**Riscatto totale:** la presente Proposta di Investimento prevede un penalità di riscatto determinata in funzione degli anni interamente trascorsi dalla Data di Decorrenza per il Premio Unico e, per le Quote acquisite con i Versamenti Aggiuntivi, dalla data di versamento dei singoli Versamenti Aggiuntivi e dal livello del Bonus sui premi (A, B, C, D o E) scelto dall'Investitore-contraente al momento della sottoscrizione della Proposta-Certificato:

ANNI TRASCORSI DALLA DATA DI VERSAMENTO	PENALITÀ DI RISCATTO				
	Livello A	Livello B	Livello C	Livello D	Livello E
Fino ad 1 anno	6,50%	5,50%	3,50%	2,50%	1,50%
Fino al 2° anno	5,50%	4,50%	2,50%	1,50%	0,75%
Fino al 3° anno	5,00%	3,50%	1,50%	1,00%	0,50%
Fino al 4° anno	3,50%	2,00%	1,00%	0,75%	0,00%
Fino al 5° anno	2,00%	1,00%	0,75%	0,50%	0,00%
Dal 6° anno in poi	0,00%	0,00%	0,00%	0,00%	0,00%

**Riscatto parziale:** la presente Proposta di Investimento prevede per il riscatto parziale le medesime penalità di riscatto previste per il riscatto totale; è trattenuta tuttavia un'ulteriore spesa fissa di Euro 20,00 per ogni riscatto parziale.

**Costi di switch:** non previsti.

**ONERI INDIRETTAMENTE A CARICO DELL'INVESTITORE-CONTRAENTE**

**Costi delle coperture assicurative:** il costo relativo alla Maggiorazione per la Garanzia Morte, pari allo 0,05% annuo, è compreso nella commissione di gestione applicata dall'Impresa di Assicurazione alla Combinazione libera.

**Commissioni di gestione applicate dall'Impresa di Assicurazione:**

l'Impresa di Assicurazione trattiene trimestralmente, per il Piano di Allocazione, una commissione pari al 2,60% annuo. La commissione è applicata tramite il prelievo di Quote degli OICR – della presente Combinazione AVIVA - nei quali è suddiviso il Capitale Investito.

**Commissioni di gestione applicate dalle SGR:** ciascuna SGR applica all'OICR che gestisce delle commissioni che gravano indirettamente sull'Investitore-contraente; tali oneri derivanti dalla commissione di gestione vengono ridotti di una misura percentuale variabile in base all'OICR e agli accordi tra Impresa di Assicurazione e SGR ed eventualmente aumentati dalla Commissione di Performance.

Nella tabella sottostante sono riportati i seguenti dati:

- la percentuale del costo di gestione, applicato dalla SGR, gravante su ciascun OICR (“costo OICR”);
- la percentuale del costo di gestione restituita dalla SGR all’Impresa di Assicurazione (“% Bonus”) che a sua volta è retrocessa all’Investitore-contrante mediante il Bonus trimestrale;
- l’eventuale presenza o meno di una Commissione di Performance (“over-performance”), che le SGR possono prelevare dal patrimonio degli OICR nel caso in cui la gestione degli stessi abbia prodotto dei rendimenti positivi rispetto al parametro di riferimento (Benchmark).

DENOMINAZIONE OICR	COSTO OICR	% BONUS	OVER PERFORMANCE
CARMIGNAC GRANDE EUROPE	1,50%	42,50%	SI
ING EURO HIGH DIVIDEND	2,00%	55,25%	NO
INVESCO PAN EUROPEAN STRUCTURED	1,30%	51,00%	NO
TEMPLETON MUTUAL EUROPEAN	1,50%	53,83%	NO
THREADNEEDLE EUROPEAN SMALLER COMPANIES	1,50%	46,75%	NO

*Si rinvia alla lettura della Sez. C), Parte I del Prospetto d’offerta per le informazioni di dettaglio sui costi, sulle agevolazioni e sul regime fiscale.*

#### DATI PERIODICI

#### RENDIMENTO STORICO

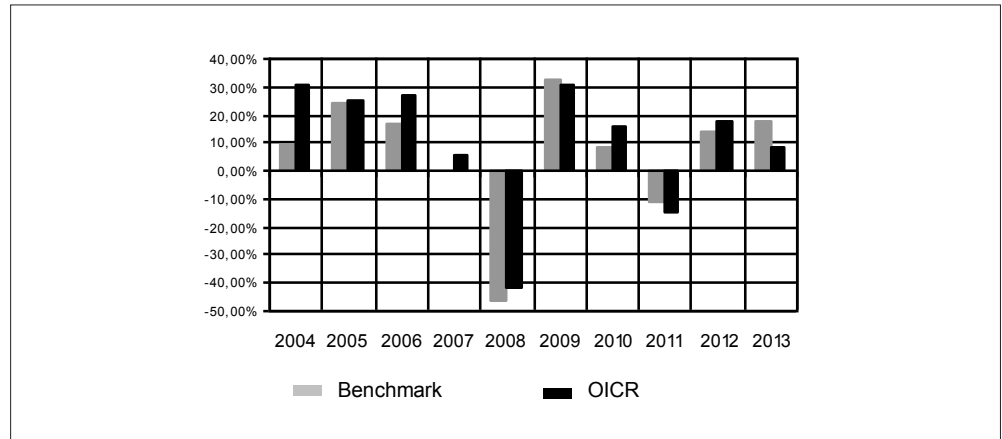
Nella tabella sottostante è riportato, per ciascuno degli ultimi tre anni solari, l’OICR che ha fatto registrare il rendimento peggiore e l’OICR che ha fatto registrar il rendimento migliore. Tale rappresentazione ha una valenza illustrativa della variabilità dei rendimenti storici che hanno avuto gli OICR che compongono la Combinazione Aviva.

DENOMINAZIONE OICR		
<b>2011</b>		
OICR di destinazione	Invesco Pan European Structured	0,54%
OICR di uscita	ING Euro High Dividend	-17,56%
<b>2012</b>		
OICR di destinazione	Threadneedle European Smaller Companies	32,07%
OICR di uscita	ING Euro High Dividend	10,18%
<b>2013</b>		
OICR di destinazione	ING Euro High Dividend	25,38%
OICR di uscita	Carmignac Grande Europe	8,56%

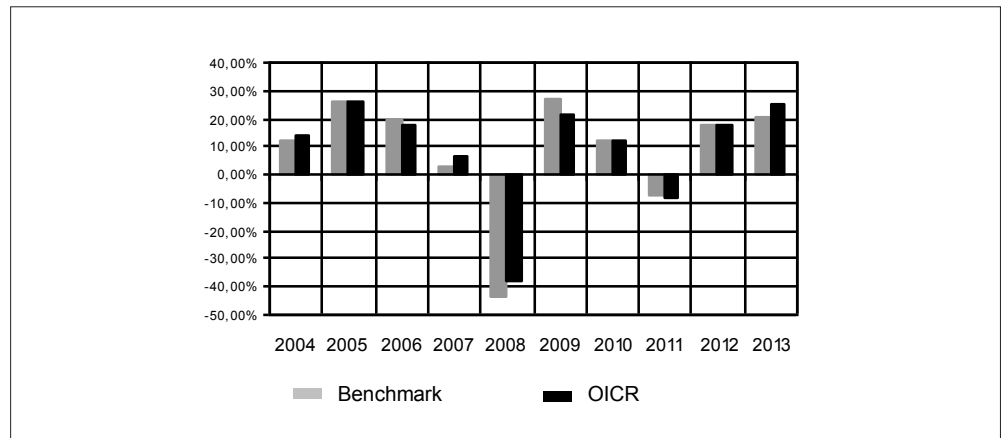
Di seguito sono riportati per ciascun OICR appartenente alla Combinazione Aviva un grafico che mostra i rendimenti annui degli ultimi 10 anni solari dell'OICR e del relativo Benchmark. I dati di rendimento degli OICR non includono i costi gravanti sul Premio unico a carico dell'Investitore-contraente.

**Avvertenza: i rendimenti passati non sono indicativi di quelli futuri.**

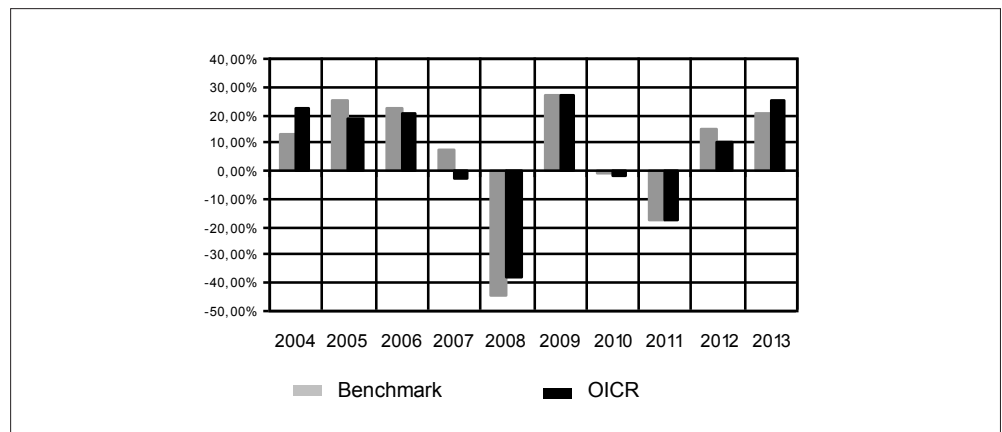
### CARMIGNAC GRANDE EUROPE



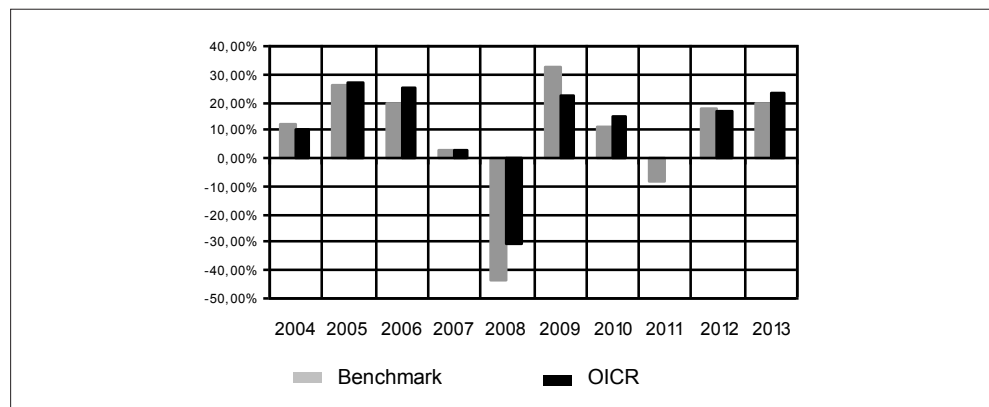
### TEMPLETON MUTUAL EUROPEAN



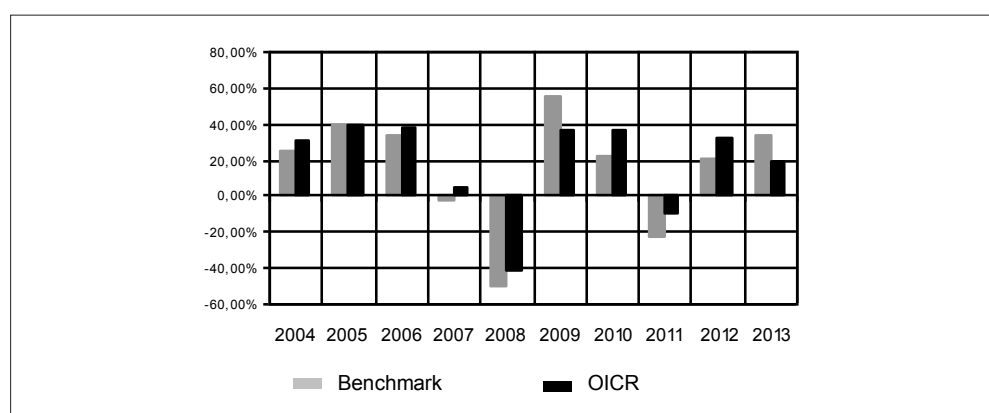
### ING EURO HIGH DIVIDEND



### INVESCO PAN EUROPEAN STRUCTURED



### THREADNEEDLE EUROPEAN SMALLER COMPANIES



### TOTAL EXPENSE RATIO (TER)

Di seguito si riporta il TER degli ultimi tre anni di ciascun OICR appartenente alla Combinazione Aviva.

Il TER (Total Expense Ratio) è il rapporto percentuale, calcolato prendendo a riferimento un anno solare, fra il totale degli oneri posti a carico di un OICR ed il patrimonio medio su base giornaliera dello stesso.

Nella tabella sottostante il dato di TER è stato calcolato tenendo conto, oltre che degli altri costi a carico dell'OICR, della commissione di gestione applicata dall'Impresa di Assicurazione e di quella applicata dalla SGR.

DENOMINAZIONE OICR	Rapporto tra costi complessivi e patrimonio medio		
	2011	2012	2013
CARMIGNAC GRANDE EUROPE	4,39%	3,63%	5,43%
ING EURO HIGH DIVIDEND	3,84%	4,07%	4,04%
INVESCO PAN EUROPEAN STRUCTURE	3,55%	3,54%	3,52%
TEMPLETON MUTUAL EUROPEAN	3,61%	3,62%	3,61%
THREADNEEDLE EUROPEAN SMALLER COMPANIES	3,59%	3,59%	3,62%

RETROCESSIONI AI DISTRIBUTORI	Di seguito viene riportata la quota-parte del totale dei costi dell'investimento finanziario retrocessi ai distributori nell'ultimo anno solare: <table border="1" style="margin-left: auto; margin-right: auto;"> <tr> <td style="text-align: center;"><b>Quota-parte retrocessa ai distributori</b></td> </tr> <tr> <td style="text-align: center;">47,76%</td> </tr> </table>	<b>Quota-parte retrocessa ai distributori</b>	47,76%
<b>Quota-parte retrocessa ai distributori</b>			
47,76%			

*Si rinvia alla lettura della Parte II del Prospetto d'offerta per le informazioni di dettaglio sui dati periodici.*

#### INFORMAZIONI ULTERIORI

VALORIZZAZIONE DELL'INVESTIMENTO	<p>La Combinazione Aviva non ha una valorizzazione univoca e quindi non dispone di un proprio Valore della Quota.</p> <p>Il Valore delle Quote degli OICR che compongono la Combinazione Aviva è determinato giornalmente dalle rispettive SGR, con le modalità indicate nei Regolamenti degli OICR; tale Valore è riportato, al netto di qualsiasi onere applicato dalle SGR, su un quotidiano a diffusione nazionale e/o sul sito della relativa SGR.</p> <p>L'Investitore-Contraente può inoltre consultare il Valore aggiornato di ciascun OICR che compone la Combinazione Aviva nel sito internet dell'Impresa di Assicurazione (<a href="http://www.avivaitalia.it">www.avivaitalia.it</a>).</p>
----------------------------------	---

**Avvertenza: La Scheda Sintetica del Prospetto d'offerta deve essere consegnata all'investitore-contrante, unitamente alle Condizioni di contratto, prima della sottoscrizione.**

Data di deposito in Consob della parte "Informazioni Specifiche": 28/03/2014

Data di validità della parte "Informazioni Specifiche": 01/04/2014

**La Combinazione AVIVA denominata "Azionari Europa" è offerta dal 16/03/2009.**

#### DICHIARAZIONE DI RESPONSABILITÀ

L'Impresa di assicurazione Aviva S.p.A. si assume la responsabilità della veridicità e della completezza delle informazioni contenute nella presente Scheda Sintetica, nonché della loro coerenza e comprensibilità.

**Il Rappresentante legale  
Patrick Dixneuf**



## SCHEDA SINTETICA INFORMAZIONI SPECIFICHE

La parte "Informazioni Specifiche", da consegnare obbligatoriamente all'Investitore-contraente prima della sottoscrizione, è volta ad illustrare le principali caratteristiche delle COMBINAZIONI AVIVA.

### INFORMAZIONI GENERALI SULL'INVESTIMENTO FINANZIARIO

NOME	<p>La denominazione della Proposta d'investimento finanziario è: <b>AZIONARI GLOBALI _UX9_CL51</b></p> <p>La denominazione della Combinazione AVIVA relativa alla presente Proposta d'investimento finanziario è: <b>AZIONARI GLOBALI</b></p> <p>La denominazione degli OICR che compongono la presente Combinazione Aviva è riportata nella tabella sottostante, insieme al codice ISIN, al codice utilizzato dall'Impresa di Assicurazione ed al loro domicilio. Tutti gli OICR sono armonizzati, ai sensi della Direttiva 85/611/CEE e successive modifiche.</p> <table border="1" style="width: 100%; border-collapse: collapse;"> <thead> <tr> <th style="text-align: left;">DENOMINAZIONE OICR</th> <th style="text-align: left;">CODICE ISIN</th> <th style="text-align: left;">DOMICILIO</th> <th style="text-align: left;">CODICE AVIVA</th> </tr> </thead> <tbody> <tr> <td>BLACKROCK GLOBAL SMALLCAP</td> <td>LU0171288334</td> <td>Comparto SICAV lussemburghese</td> <td>273</td> </tr> <tr> <td>PARVEST OPPORTUNITIES WORLD<sup>1</sup></td> <td>LU0823442255</td> <td>Comparto SICAV lussemburghese</td> <td>284</td> </tr> <tr> <td>CARMIGNAC INVESTISSEMENT</td> <td>FR0010148981</td> <td>Fondo comune di investimento di diritto francese</td> <td>380</td> </tr> <tr> <td>M&amp;G GLOBAL BASICS</td> <td>GB0030932676</td> <td>Comparto di SICAV lussemburghese</td> <td>339</td> </tr> <tr> <td>VONTOBEL GLOBAL EQUITY</td> <td>LU0218910536</td> <td>Comparto di SICAV lussemburghese</td> <td>306</td> </tr> <tr> <td>PICTET IST. GLOBAL MEGATREND</td> <td>LU0386875149</td> <td>Comparto di SICAV lussemburghese</td> <td>414</td> </tr> </tbody> </table> <p><sup>1</sup> L'orizzonte temporale e il profilo di rischio sono stati determinati sulla base dell'andamento fatto registrare dall'OICR BNPP Opportunities World - codice ISIN LU0120291793 -, che è stato fuso per incorporazione in data 27/5/2013 nell'OICR Parvest Opportunities World avente analoghe caratteristiche.</p>	DENOMINAZIONE OICR	CODICE ISIN	DOMICILIO	CODICE AVIVA	BLACKROCK GLOBAL SMALLCAP	LU0171288334	Comparto SICAV lussemburghese	273	PARVEST OPPORTUNITIES WORLD <sup>1</sup>	LU0823442255	Comparto SICAV lussemburghese	284	CARMIGNAC INVESTISSEMENT	FR0010148981	Fondo comune di investimento di diritto francese	380	M&G GLOBAL BASICS	GB0030932676	Comparto di SICAV lussemburghese	339	VONTOBEL GLOBAL EQUITY	LU0218910536	Comparto di SICAV lussemburghese	306	PICTET IST. GLOBAL MEGATREND	LU0386875149	Comparto di SICAV lussemburghese	414
DENOMINAZIONE OICR	CODICE ISIN	DOMICILIO	CODICE AVIVA																										
BLACKROCK GLOBAL SMALLCAP	LU0171288334	Comparto SICAV lussemburghese	273																										
PARVEST OPPORTUNITIES WORLD <sup>1</sup>	LU0823442255	Comparto SICAV lussemburghese	284																										
CARMIGNAC INVESTISSEMENT	FR0010148981	Fondo comune di investimento di diritto francese	380																										
M&G GLOBAL BASICS	GB0030932676	Comparto di SICAV lussemburghese	339																										
VONTOBEL GLOBAL EQUITY	LU0218910536	Comparto di SICAV lussemburghese	306																										
PICTET IST. GLOBAL MEGATREND	LU0386875149	Comparto di SICAV lussemburghese	414																										
GESTORE	La Combinazione AVIVA è gestita da Aviva S.p.A.																												
ALTRE INFORMAZIONI	<p><u>Finalità:</u> crescita del capitale con forte variabilità dei rendimenti.</p> <p>L'Investitore-contraente può scegliere uno o più OICR tra quelli che compongono la Combinazione Aviva; tale scelta potrà essere successivamente modificata autonomamente dall'Impresa di Assicurazione. Rimangono validi i limiti per la suddivisione del Capitale Investito tra gli OICR indicati nel Paragrafo "ATTIVITA' FINANZIARIE SOTTOSTANTI" della Parte "INFORMAZIONI GENERALI" che precede.</p> <p><u>Codice:</u> CL51</p> <p><u>Valuta:</u> Euro/Dollari Usa.</p> <p><u>Data inizio operatività:</u> 16/03/2009</p> <p><u>Politica di distribuzione dei proventi:</u> capitalizzazione dei proventi.</p>																												

Modalità di versamento dei premi: Premio Unico con possibilità di Versamenti Aggiuntivi. L'Investitore-contraente indica uno o più OICR nei quali destinare i Premi versati.

L'importo preso a riferimento per la descrizione della presente Proposta d'investimento finanziario è di Euro 10.000,00, pari all'ammontare minimo del Premio unico. Bonus: Nel corso della Durata del Contratto, sono previste due tipologie di bonus:

- **Bonus sul premio**

Il Contratto prevede che venga riconosciuto alla Data di Decorrenza un Bonus sul premio unico investito e nel corso del Contratto sugli eventuali Versamenti aggiuntivi.

L'Investitore-contraente potrà scegliere, al momento della sottoscrizione della Proposta- Certificato, tra 5 differenti livelli di Bonus, come riportato nella tabella sottostante:

LIVELLO DEL BONUS SUI PREMI	PERCENTUALE DEL BONUS
Livello A	5%
Livello B	4%
Livello C	2%
Livello D	1%
Livello E	0%

Non è possibile cambiare, nel corso della Durata del Contratto, il livello di Bonus sui premi inizialmente scelto.

La ripartizione percentuale del Bonus sul premio unico/versamenti aggiuntivi tra gli OICR è la stessa indicata dall'Investitore-contraente per il Capitale Investito al momento della sottoscrizione della Proposta-Certificato/ del Modulo per Versamenti Aggiuntivi; il numero di Quote è determinato suddividendo l'importo del Bonus per il Valore delle Quote degli OICR alla Data di Decorrenza/Data di Investimento.

- **Bonus Trimestrale**

È pari all'importo delle utilità previste dai singoli OICR tra i quali è suddiviso il Capitale Investito e viene riconosciuto tramite l'attribuzione trimestrale di Quote aggiuntive in capo al Contratto. Il Bonus è riconosciuto gratuitamente dall'Impresa di Assicurazione tramite una maggiorazione del numero di Quote possedute dall'Investitore-Contraente, in modo proporzionale alla suddivisione del Capitale investito tra gli OICR come risulta al momento della sua attribuzione.

*Per maggiori informazioni riguardanti i bonus si rimanda alla lettura della Sez. B.2) "INFORMAZIONI SUL RIMBORSO DELL'INVESTIMENTO" della Parte I del Prospetto d'Offerta.*

## STRUTTURA E RISCHI DELL'INVESTIMENTO FINANZIARIO

### TIPOLOGIA DI GESTIONE

**Tipologia di gestione della Combinazione Aviva: A Benchmark.**

La tipologia di gestione della combinazione è quella prevalentemente adottata dagli OICR che la compongono. Tutti gli OICR appartenenti alla presente Combinazione Aviva prevedono una tipologia di gestione a Benchmark ed uno stile di gestione attivo.

Nella tabella sottostante si riporta il Benchmark degli OICR.



	<table border="1"> <thead> <tr> <th>DENOMINAZIONE OICR</th> <th>BENCHMARK</th> </tr> </thead> <tbody> <tr> <td>BLACKROCK GLOBAL SMALLCAP</td> <td>MSCI World Free Small Cap USD</td> </tr> <tr> <td>PARVEST OPPORTUNITIES WORLD</td> <td>MSCI AC World Free (EUR) NR</td> </tr> <tr> <td>CARMIGNAC INVESTISSEMENT</td> <td>MSCI AC World Index Daily Pric</td> </tr> <tr> <td>M&amp;G GLOBAL BASICS</td> <td>FTSE Global Basics Composite Index</td> </tr> <tr> <td>VONTOBEL GLOBAL EQUITY</td> <td>MSCI Word Index TR Net</td> </tr> <tr> <td>PICTET IST. GLOBAL MEGATREND</td> <td>MSCI World</td> </tr> </tbody> </table>		DENOMINAZIONE OICR	BENCHMARK	BLACKROCK GLOBAL SMALLCAP	MSCI World Free Small Cap USD	PARVEST OPPORTUNITIES WORLD	MSCI AC World Free (EUR) NR	CARMIGNAC INVESTISSEMENT	MSCI AC World Index Daily Pric	M&G GLOBAL BASICS	FTSE Global Basics Composite Index	VONTOBEL GLOBAL EQUITY	MSCI Word Index TR Net	PICTET IST. GLOBAL MEGATREND	MSCI World
DENOMINAZIONE OICR	BENCHMARK															
BLACKROCK GLOBAL SMALLCAP	MSCI World Free Small Cap USD															
PARVEST OPPORTUNITIES WORLD	MSCI AC World Free (EUR) NR															
CARMIGNAC INVESTISSEMENT	MSCI AC World Index Daily Pric															
M&G GLOBAL BASICS	FTSE Global Basics Composite Index															
VONTOBEL GLOBAL EQUITY	MSCI Word Index TR Net															
PICTET IST. GLOBAL MEGATREND	MSCI World															
<b>ORIZZONTE TEMPORALE D'INVESTIMENTO CONSIGLIATO</b>	<p><b><u>Orizzonte temporale d'investimento consigliato nella Combinazione Aviva: 20 anni</u></b></p> <p>L'orizzonte temporale d'investimento consigliato all'Investitore-contraente è un'indicazione (espressa in anni interi) del periodo ottimale di permanenza nell'investimento finanziario, calcolata dall'Impresa di Assicurazione in relazione alle caratteristiche della struttura finanziaria sottostante in termini sia di profilo di rischio-rendimento, sia di onerosità.</p> <p>L'orizzonte della combinazione è determinato in base agli anni di permanenza minima necessari al recupero dei costi riferiti all'OICR appartenente alla stessa con l'orizzonte temporale consigliato più lungo, come indicato nella seguente tabella.</p> <table border="1"> <thead> <tr> <th>DENOMINAZIONE OICR</th> <th>ORIZZONTE TEMPORALE D'INVESTIMENTO CONSIGLIATO</th> </tr> </thead> <tbody> <tr> <td>BLACKROCK GLOBAL SMALLCAP</td> <td>20 anni</td> </tr> <tr> <td>PARVEST OPPORTUNITIES WORLD</td> <td>20 anni</td> </tr> <tr> <td>CARMIGNAC INVESTISSEMENT</td> <td>20 anni</td> </tr> <tr> <td>M&amp;G GLOBAL BASICS</td> <td>20 anni</td> </tr> <tr> <td>VONTOBEL GLOBAL EQUITY</td> <td>20 anni</td> </tr> <tr> <td>PICTET IST. GLOBAL MEGATREND</td> <td>20 anni</td> </tr> </tbody> </table>		DENOMINAZIONE OICR	ORIZZONTE TEMPORALE D'INVESTIMENTO CONSIGLIATO	BLACKROCK GLOBAL SMALLCAP	20 anni	PARVEST OPPORTUNITIES WORLD	20 anni	CARMIGNAC INVESTISSEMENT	20 anni	M&G GLOBAL BASICS	20 anni	VONTOBEL GLOBAL EQUITY	20 anni	PICTET IST. GLOBAL MEGATREND	20 anni
DENOMINAZIONE OICR	ORIZZONTE TEMPORALE D'INVESTIMENTO CONSIGLIATO															
BLACKROCK GLOBAL SMALLCAP	20 anni															
PARVEST OPPORTUNITIES WORLD	20 anni															
CARMIGNAC INVESTISSEMENT	20 anni															
M&G GLOBAL BASICS	20 anni															
VONTOBEL GLOBAL EQUITY	20 anni															
PICTET IST. GLOBAL MEGATREND	20 anni															
<b>PROFILO DI RISCHIO</b>	<p><b>Grado di rischio</b></p>	<p><b><u>Grado di rischio della Combinazione Aviva: Alto</u></b></p> <p>Il grado di rischio sintetizza la rischiosità complessiva dell'investimento finanziario, determinata sulla base della volatilità annua dei rendimenti ed è indicata in termini descrittivi secondo un'articolazione in classi di rischio crescenti (basso, medio-basso, medio, medio-alto, alto, molto-alto).</p> <p>Il grado di rischio della combinazione è determinato in base all'OICR appartenente alla stessa che presenta la maggiore rischiosità; i gradi di rischio degli OICR compresi nella presente Combinazione Aviva sono riportati nella seguente tabella.</p> <table border="1"> <thead> <tr> <th>DENOMINAZIONE OICR</th> <th>GRADO DI RISCHIO</th> </tr> </thead> <tbody> <tr> <td>BLACKROCK GLOBAL SMALLCAP</td> <td>Alto</td> </tr> <tr> <td>PARVEST OPPORTUNITIES WORLD</td> <td>Alto</td> </tr> <tr> <td>CARMIGNAC INVESTISSEMENT</td> <td>Alto</td> </tr> <tr> <td>M&amp;G GLOBAL BASICS</td> <td>Alto</td> </tr> <tr> <td>VONTOBEL GLOBAL EQUITY</td> <td>Alto</td> </tr> <tr> <td>PICTET IST. GLOBAL MEGATREND</td> <td>Alto</td> </tr> </tbody> </table>	DENOMINAZIONE OICR	GRADO DI RISCHIO	BLACKROCK GLOBAL SMALLCAP	Alto	PARVEST OPPORTUNITIES WORLD	Alto	CARMIGNAC INVESTISSEMENT	Alto	M&G GLOBAL BASICS	Alto	VONTOBEL GLOBAL EQUITY	Alto	PICTET IST. GLOBAL MEGATREND	Alto
DENOMINAZIONE OICR	GRADO DI RISCHIO															
BLACKROCK GLOBAL SMALLCAP	Alto															
PARVEST OPPORTUNITIES WORLD	Alto															
CARMIGNAC INVESTISSEMENT	Alto															
M&G GLOBAL BASICS	Alto															
VONTOBEL GLOBAL EQUITY	Alto															
PICTET IST. GLOBAL MEGATREND	Alto															

	<b>Scostamento dal Benchmark</b>	<p><b>Scostamento dal Benchmark della Combinazione Aviva: Contenuto</b></p> <p>Lo scostamento dal Benchmark indica la differenza prevista tra i rendimenti dell'investimento rispetto a quelli del rispettivo indice di riferimento; maggiore è lo scostamento, più ampia è la libertà di scelta del gestore nel selezionare attività finanziarie diverse da quelle che compongono il Benchmark. Tale contributo, in caso di stile di gestione attivo rispetto al Benchmark, è indicato in termini descrittivi secondo una classificazione crescente (contenuto, significativo, rilevante). Lo scostamento dal benchmark della combinazione è determinato in base all'OICR che appartiene alla stessa che presenta il grado di scostamento più elevato; di seguito si riportano gli scostamenti dal relativo Benchmark di ciascun OICR compresi nella Combinazione AVIVA</p> <table border="1" data-bbox="699 683 1479 992"> <thead> <tr> <th>DENOMINAZIONE OICR</th> <th>SCOSTAMENTO</th> </tr> </thead> <tbody> <tr> <td>BLACKROCK GLOBAL SMALLCAP</td> <td>Contenuto</td> </tr> <tr> <td>PARVEST OPPORTUNITIES WORLD</td> <td>Contenuto</td> </tr> <tr> <td>CARMIGNAC INVESTISSEMENT</td> <td>Contenuto</td> </tr> <tr> <td>M&amp;G GLOBAL BASICS</td> <td>Contenuto</td> </tr> <tr> <td>VONTOBEL GLOBAL EQUITY</td> <td>Contenuto</td> </tr> <tr> <td>PICTET IST. GLOBAL MEGATREND</td> <td>Contenuto</td> </tr> </tbody> </table>	DENOMINAZIONE OICR	SCOSTAMENTO	BLACKROCK GLOBAL SMALLCAP	Contenuto	PARVEST OPPORTUNITIES WORLD	Contenuto	CARMIGNAC INVESTISSEMENT	Contenuto	M&G GLOBAL BASICS	Contenuto	VONTOBEL GLOBAL EQUITY	Contenuto	PICTET IST. GLOBAL MEGATREND	Contenuto
DENOMINAZIONE OICR	SCOSTAMENTO															
BLACKROCK GLOBAL SMALLCAP	Contenuto															
PARVEST OPPORTUNITIES WORLD	Contenuto															
CARMIGNAC INVESTISSEMENT	Contenuto															
M&G GLOBAL BASICS	Contenuto															
VONTOBEL GLOBAL EQUITY	Contenuto															
PICTET IST. GLOBAL MEGATREND	Contenuto															
<b>POLITICA D'INVESTIMENTO</b>	<p><b>Categoria: Azionari Internazionali</b></p> <p>Il Contratto prevede, nei confronti della Combinazione Aviva, un'attività di gestione e una di monitoraggio da parte dell'Impresa di Assicurazione, rispettivamente denominate:</p> <ul style="list-style-type: none"> <li>• Piano di Allocazione, che si concretizza in un processo di fund picking, svolto dall'Impresa di Assicurazione ad ogni ricorrenza annua del Contratto, che ha lo scopo di indirizzare il Capitale Investito verso gli OICR, appartenenti alla stessa Combinazione Aviva, ritenuti migliori in termini di profilo rischio-rendimento.</li> <li>• Piano di Interventi Straordinari, che consiste in un monitoraggio costante svolto dall'Impresa di Assicurazione su eventuali operazioni straordinarie decise autonomamente dai gestori degli OICR; tale attività è finalizzata ad evitare cambiamenti indesiderati, nel corso della Durata del Contratto, rispetto alla tipologia di investimento scelta dall'Investitore-contraente.</li> </ul> <p><b>Per effetto del Piano di Allocazione l'Investitore-contraente potrebbe trovarsi allocato in altri OICR, caratterizzati da orizzonti temporali e gradi di rischio differenti rispetto a quelli prescelti.</b></p> <p><i>Per informazioni più dettagliate relativamente al funzionamento del Piano di Allocazione e del Piano di Interventi Straordinari si rimanda alla lettura della, rispettivamente, dei punti B.1.2 e B.1.3 nella Parte I del Prospetto d'offerta.</i></p> <p>Gli OICR appartenenti alla presente Combinazione investono principalmente in azioni di società con sede o che svolgono la loro attività in diversi paesi del mondo. I titoli detenuti dagli OICR sono denominati nelle principali valute internazionali, prevalentemente in Dollari USA.</p> <p>I mercati di riferimento sono le principali borse internazionali.</p> <p>Le società oggetto d'investimento da parte degli OICR sono principalmente ad elevata capitalizzazione appartenenti a diversi settori economici.</p> <p>L'investimento in strumenti finanziari derivati è finalizzato ad una gestione efficiente del portafoglio e per motivi di copertura.</p>															

	<p>Nella presente Combinazione non è previsto l'investimento in OICR istituiti o gestiti da SGR e/o Società del Gruppo Aviva S.p.A.</p> <p><i>Per una descrizione dettagliata delle politiche d'investimento dei singoli OICR che compongono la Combinazione Aviva, si rimanda alla lettura del Par. 9 "POLITICA D'INVESTIMENTO E RISCHI SPECIFICI DEGLI OICR" dell'Allegato alla Parte I del Prospetto d'Offerta.</i></p>
GARANZIE	<p><b>L'Impresa di Assicurazione non offre alcuna garanzia di rendimento minimo dell'investimento finanziario. Pertanto, per effetto dei rischi finanziari dell'investimento vi è la possibilità che l'Investitore-contraente ottenga, al momento del rimborso, un ammontare inferiore al Capitale Investito.</b></p>

*Si rinvia alla lettura della Sez. B.1) "INFORMAZIONI SULL'INVESTIMENTO FINANZIARIO", Parte I del Prospetto d'offerta per le informazioni di dettaglio sulla struttura e sui rischi dell'investimento finanziario.*

### COSTI

#### TABELLA DELL'INVESTIMENTO FINANZIARIO

La seguente tabella illustra l'incidenza dei costi sull'investimento finanziario riferita sia al momento della sottoscrizione sia all'orizzonte temporale d'investimento consigliato. Con riferimento al momento della sottoscrizione, il premio versato al netto dei costi delle coperture assicurative dei rischi demografici e delle spese di emissione previste dal contratto rappresenta il capitale nominale; quest'ultima grandezza al netto dei costi di caricamento e di altri costi iniziali e tenendo conto dei bonus corrisposti, rappresenta il Capitale Investito.

		MOMENTO DELLA SOTTOSCRIZIONE	ORIZZONTE TEMPORALE D'INVESTIMENTO CONSIGLIATO (valori su base annua)
<b>VOCI DI COSTO</b>			
A	Costi di caricamento	0,995%	0,050%
B	Commissioni di gestione <sup>1</sup>		3,750%
C	Costi delle garanzie e/o immunizzazione	0,000%	0,000%
D	Altri costi contestuali al versamento	0,000%	0,000%
E	Altri costi successivi al versamento		0,000%
F	Bonus, premi e riconoscimenti di quote <sup>2</sup>	0,000%	0,000%
G	Costi delle coperture assicurative	0,000%	0,050%
H	Spese di emissione	0,500%	0,025%
<b>COMPONENTI DELL'INVESTIMENTO FINANZIARIO</b>			
I	Premio Versato	100,000%	
L=I-(G+H)	Capitale Nominale	99,500%	
M=L-(A+C+D-F)	Capitale Investito	98,505%	

<sup>(1)</sup> la commissione di gestione è pari alla somma della commissione applicata dall'Impresa di Assicurazione e della più alta commissione di gestione annua applicata dalla SGR - al netto delle utilità riconosciute sugli OICR dalle SGR, sotto forma di Bonus trimestrale -.

<sup>(2)</sup> si ipotizza che l'Investitore-contraente abbia scelto il livello E di Bonus sui premi che, a differenza degli altri livelli, non prevede l'aumento del Capitale investito.

**Avvertenza:** La tabella dell'investimento finanziario rappresenta un'e-semplificazione realizzata con riferimento ai soli costi la cui applica-zione non è subordinata ad alcuna condizione. Per un'illustrazione completa di tutti i costi applicati si rinvia alla Sez. C) "INFORMAZIONI ECONOMICHE" Parte I del Prospetto d'offerta.

DESCRIZIONE DEI COSTI

ONERI DIRETTAMENTE A CARICO DELL'INVESTITORE-CONTRAENTE

**Spese di emissione:** è applicata sul Premio unico una spesa fissa di emis-sione pari ad Euro 50,00.

**Costi di caricamento:** Dall'importo del Premio unico al netto della spesa fissa è trattenuto un caricamento percentuale pari all'1%.

Gli eventuali Versamenti aggiuntivi non sono gravati di alcun caricamento percentuale.

**Costi di rimborso prima della scadenza**

**Riscatto totale:** la presente Proposta di Investimento prevede un penalità di riscatto determinata in funzione degli anni interamente trascorsi dalla Data di Decorrenza per il Premio Unico e, per le Quote acquisite con i Versamenti Aggiuntivi, dalla data di versamento dei singoli Versamenti Aggiuntivi e dal livello del Bonus sui premi (A, B, C, D o E) scelto dall'Investitore-contraente al momento della sottoscrizione della Proposta-Certificato:

ANNI TRASCORSI DALLA DATA DI VERSAMENTO	PENALITÀ DI RISCATTO				
	Livello A	Livello B	Livello C	Livello D	Livello E
Fino ad 1 anno	6,50%	5,50%	3,50%	2,50%	1,50%
Fino al 2° anno	5,50%	4,50%	2,50%	1,50%	0,75%
Fino al 3° anno	5,00%	3,50%	1,50%	1,00%	0,50%
Fino al 4° anno	3,50%	2,00%	1,00%	0,75%	0,00%
Fino al 5° anno	2,00%	1,00%	0,75%	0,50%	0,00%
Dal 6° anno in poi	0,00%	0,00%	0,00%	0,00%	0,00%

**Riscatto parziale:** la presente Proposta di Investimento prevede per il riscat-to parziale le medesime penalità di riscatto previste per il riscatto totale; è trattenuta tuttavia un'ulteriore spesa fissa di Euro 20,00 per ogni riscatto parziale.

**Costi di switch:** non previsti.

ONERI INDIRETTAMENTE A CARICO DELL'INVESTITORE-CON-TRAENTE

**Costi delle coperture assicurative:** Il costo relativo alla Maggiorazione per la Garanzia Morte, pari allo 0,05% annuo, è compreso nella commissione di gestione applicata dall'Impresa di Assicurazione alla Combinazione libera.

**Commissioni di gestione applicate dall'Impresa di Assicurazione:**

l'Impresa di Assicurazione trattiene trimestralmente, per il Piano di Allocazione, una commissione pari al 2,60% annuo. La commissione è applicata tramite il prelievo di Quote degli OICR – della presente Combinazione AVIVA - nei quali è suddiviso il Capitale Investito.

**Commissioni di gestione applicate dalle SGR:** ciascuna SGR applica all'OICR che gestisce delle commissioni che gravano indirettamente sull'Investitore-contraente; tali oneri derivanti dalla commissione di gestione vengono ridotti di una misura percentuale variabile in base all'OICR e agli accordi tra Impresa di Assicurazione e SGR ed eventualmente aumentati dalla Commissione di Performance.

Nella tabella sottostante sono riportati i seguenti dati:

- la percentuale del costo di gestione, applicato dalla SGR, gravante su ciascun OICR (“costo OICR”);
- la percentuale del costo di gestione restituita dalla SGR all'Impresa di Assicurazione (“% Bonus”) che a sua volta è retrocessa all'Investitore-contraente mediante il Bonus trimestrale;
- l'eventuale presenza o meno di una Commissione di Performance (“over-performance”), che le SGR possono prelevare dal patrimonio degli OICR nel caso in cui la gestione degli stessi abbia prodotto dei rendimenti positivi rispetto al parametro di riferimento (Benchmark).

DENOMINAZIONE OICR	COSTO OICR	% BONUS	OVER PERFORMANCE
BLACKROCK GLOBAL SMALLCAP	1,50%	55,25%	NO
CARMIGNAC INVESTISSEMENT	1,50%	42,50%	SI
PARVEST OPPORTUNITIES WORLD	1,50%	42,50%	NO
M&G GLOBAL BASICS	1,75%	51,85%	NO
VONTOBEL GLOBAL EQUITY	1,65%	55,25%	NO
PICTET IST. GLOBAL MEGATREND	1,20%	0,00%	NO

Si rinvia alla lettura della Sez. C), Parte I del Prospetto d'offerta per le informazioni di dettaglio sui costi, sulle agevolazioni e sul regime fiscale.

#### DATI PERIODICI

##### RENDIMENTO STORICO

Nella tabella sottostante è riportato, per ciascuno degli ultimi tre anni solari, l'OICR che ha fatto registrare il rendimento peggiore e l'OICR che ha fatto registrar il rendimento migliore.

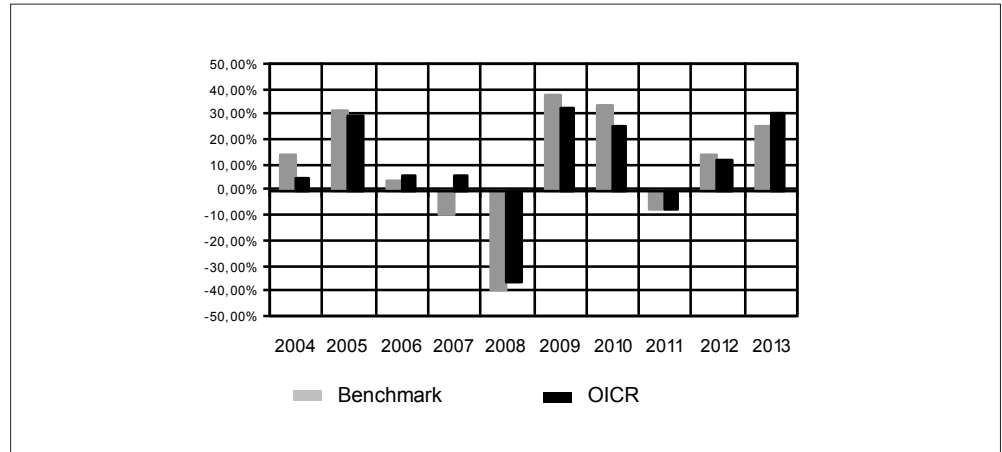
Tale rappresentazione ha una valenza illustrativa della variabilità dei rendimenti storici che hanno avuto gli OICR che compongono la Combinazione Aviva.

2011		
OICR di destinazione	Vontobel Global Equity	7,19%
OICR di uscita	Parvest Opportunities World	-11,57%
2012		
OICR di destinazione	Vontobel Global Equity	15,56%
OICR di uscita	M&G Global Basics	3,37%
2013		
OICR di destinazione	BlackRock Global Small Cap	30,56%
OICR di uscita	M&G Global Basics	0,71%

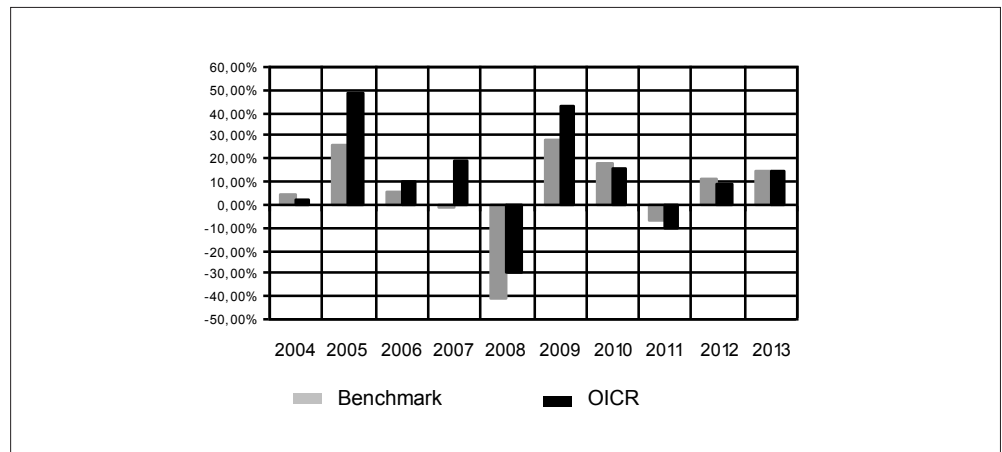
Di seguito sono riportati per ciascun OICR appartenente alla Combinazione Aviva un grafico che mostra i rendimenti annui degli ultimi 10 anni solari dell'OICR e del relativo Benchmark. I dati di rendimento degli OICR non includono i costi gravanti sul Premio unico a carico dell'Investitore-contrante.

**Avvertenza: i rendimenti passati non sono indicativi di quelli futuri.**

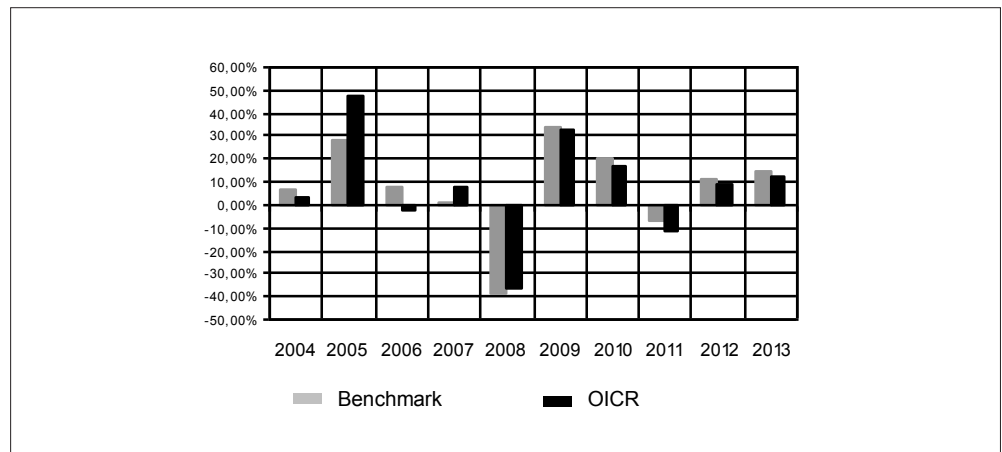
#### BLACKROCK GLOBAL SMALLCAP



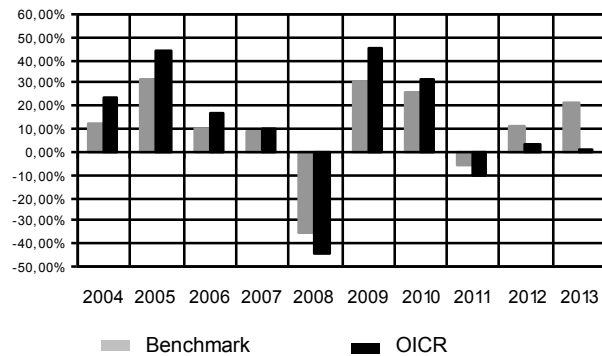
#### CARMIGNAC INVESTISSEMENT



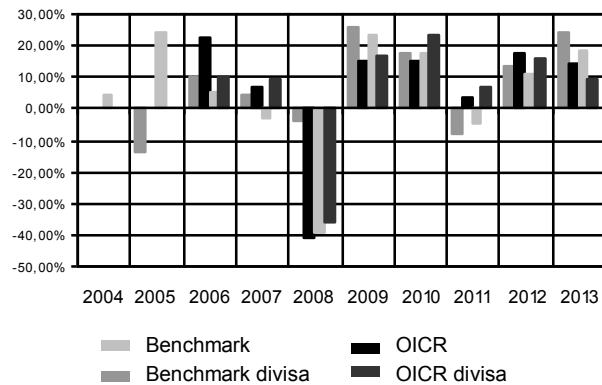
#### PARVEST OPPORTUNITIES WORLD



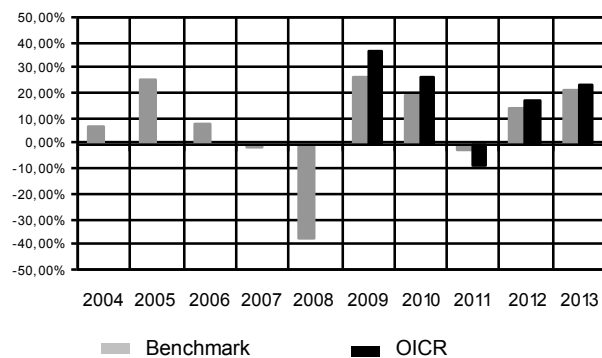
### M&G GLOBAL BASICS



### VONTOBEL GLOBAL EQUITY



### PICTET IST. GLOBAL MEGATRED



### TOTAL EXPENSE RATIO (TER)

Di seguito si riporta il TER degli ultimi tre anni di ciascun OICR appartenente alla Combinazione Aviva.

Il TER (Total Expense Ratio) è il rapporto percentuale, calcolato prendendo a riferimento un anno solare, fra il totale degli oneri posti a carico di un OICR ed il patrimonio medio su base giornaliera dello stesso.

Nella tabella sottostante il dato di TER è stato calcolato tenendo conto, oltre che degli altri costi a carico dell'OICR, della commissione di gestione applicata dall'Impresa di Assicurazione e di quella applicata dalla SGR.

	DENOMINAZIONE OICR	Rapporto tra costi complessivi e patrimonio medio		
		2011	2012	2013
	BLACKROCK GLOBAL SMALLCAP	3,61%	3,61%	3,58%
	PARVEST OPPORTUNITIES WORLD	3,87%	3,79%	3,94%
	CARMIGNAC INVESTISSEMENT	3,74%	3,77%	3,77%
	M&G GLOBAL BASICS	3,61%	3,61%	3,61%
	VONTOBEL GLOBAL EQUITY	3,80%	3,76%	3,75%
	PICTET IST. GLOBAL MEGATREND	3,72%	3,77%	3,82%

**RETROCESSIONI AI DISTRIBUTORI**

Di seguito viene riportata la quota-parte del totale dei costi dell'investimento finanziario retrocessi ai distributori nell'ultimo anno solare:

**Quota-parte retrocessa ai distributori**

47,76%

*Si rinvia alla lettura della Parte II del Prospetto d'offerta per le informazioni di dettaglio sui dati periodici.*

**INFORMAZIONI ULTERIORI**

**VALORIZZAZIONE DELL'INVESTIMENTO**

La Combinazione Aviva non ha una valorizzazione univoca e quindi non dispone di un proprio Valore della Quota.

Il Valore delle Quote degli OICR che compongono la Combinazione Aviva è determinato giornalmente dalle rispettive SGR, con le modalità indicate nei Regolamenti degli OICR; tale Valore è riportato, al netto di qualsiasi onere applicato dalle SGR, su un quotidiano a diffusione nazionale e/o sul sito della relativa SGR.

L'Investitore-Contraente può inoltre consultare il Valore aggiornato di ciascun OICR che compone la Combinazione Aviva nel sito internet dell'Impresa di Assicurazione ([www.avivaitalia.it](http://www.avivaitalia.it)).

**Avvertenza: La Scheda Sintetica del Prospetto d'offerta deve essere consegnata all'investitore-contraente, unitamente alle Condizioni di contratto, prima della sottoscrizione.**

Data di deposito in Consob della parte "Informazioni Specifiche": 28/03/2014

Data di validità della parte "Informazioni Specifiche": 01/04/2014

**La Combinazione AVIVA denominata "Azionari Globali" è offerta dal 16/03/2009.**

**DICHIARAZIONE DI RESPONSABILITÀ**

L'Impresa di assicurazione Aviva S.p.A. si assume la responsabilità della veridicità e della completezza delle informazioni contenute nella presente Scheda Sintetica, nonché della loro coerenza e comprensibilità.

**Il Rappresentante legale  
Patrick Dixneuf**





## SCHEDA SINTETICA INFORMAZIONI SPECIFICHE

La parte "Informazioni Specifiche", da consegnare obbligatoriamente all'Investitore-contraente prima della sottoscrizione, è volta ad illustrare le principali caratteristiche delle COMBINAZIONI AVIVA.

### INFORMAZIONI GENERALI SULL'INVESTIMENTO FINANZIARIO

NOME

La denominazione della Proposta d'investimento finanziario è:

**AZIONARI PACIFICO\_UX9\_CL52**

La denominazione della Combinazione AVIVA relativa alla presente Proposta d'investimento finanziario è:

**AZIONARI PACIFICO**

La denominazione degli OICR che compongono la presente Combinazione Aviva è riportata nella tabella sottostante, insieme al codice ISIN, al codice utilizzato dall'Impresa di Assicurazione ed al loro domicilio. Tutti gli OICR sono armonizzati, ai sensi della Direttiva 85/611/CEE e successive modifiche.

DENOMINAZIONE OICR	CODICE ISIN	DOMICILIO	CODICE AVIVA
AXA PACIFIC EQUITY	IE0031069382	Fondo di diritto irlandese	271
BLACKROCK PACIFIC EQUITY	LU0171290314	Comparto di SICAV lussemburghese	226
DWS TOP 50 ASIA	LU0145648290	Comparto di SICAV lussemburghese	235
FIDELITY ACC. ASIAN SPECIAL SITUATIONS	LU0413542167	Comparto di SICAV lussemburghese	399
OYSTER JAPAN OPPORTUNITIES	LU0204988207	Comparto di SICAV lussemburghese	290

GESTORE

La Combinazione AVIVA è gestita da Aviva S.p.A.

ALTRE  
INFORMAZIONI

Finalità: crescita del capitale con forte variabilità dei rendimenti.

L'Investitore-contraente può scegliere uno o più OICR tra quelli che compongono la Combinazione Aviva; tale scelta potrà essere successivamente modificata autonomamente dall'Impresa di Assicurazione. Rimangono validi i limiti per la suddivisione del Capitale Investito tra gli OICR indicati nel Paragrafo "ATTIVITA' FINANZIARIE SOTTOSTANTI" della Parte "INFORMAZIONI GENERALI" che precede.

Codice: CL52

Valuta: Euro/Dollari Usa.

Data inizio operatività: 16/03/2009.

Politica di distribuzione dei proventi: capitalizzazione dei proventi.

Modalità di versamento dei premi: Premio Unico con possibilità di Versamenti Aggiuntivi. L'Investitore-contraente indica uno o più OICR nei quali destinare i Premi versati.

L'importo preso a riferimento per la descrizione della presente Proposta d'investimento finanziario è di Euro 10.000,00, pari all'ammontare minimo del Premio unico.

**Bonus:** nel corso della Durata del Contratto, sono previste due tipologie di bonus:

- **Bonus sul premio**

Il Contratto prevede che venga riconosciuto alla Data di Decorrenza un Bonus sul premio unico investito e nel corso del Contratto sugli eventuali Versamenti aggiuntivi.

L'Investitore-contraente potrà scegliere, al momento della sottoscrizione della Proposta- Certificato, tra 5 differenti livelli di Bonus, come riportato nella tabella sottostante:

LIVELLO DEL BONUS SUI PREMI	PERCENTUALE DEL BONUS
Livello A	5%
Livello B	4%
Livello C	2%
Livello D	1%
Livello E	0%

Non è possibile cambiare, nel corso della Durata del Contratto, il livello di Bonus sui premi inizialmente scelto.

La ripartizione percentuale del Bonus sul premio unico/versamenti aggiuntivi tra gli OICR è la stessa indicata dall'Investitore-contraente per il Capitale Investito al momento della sottoscrizione della Proposta-Certificato/del Modulo per Versamenti Aggiuntivi; il numero di Quote è determinato suddividendo l'importo del Bonus per il Valore delle Quote degli OICR alla Data di Decorrenza/Data di Investimento.

- **Bonus Trimestrale**

È pari all'importo delle utilità previste dai singoli OICR tra i quali è suddiviso il Capitale Investito e viene riconosciuto tramite l'attribuzione trimestrale di Quote aggiuntive in capo al Contratto. Il Bonus è riconosciuto gratuitamente dall'Impresa di Assicurazione tramite una maggiorazione del numero di Quote possedute dall'Investitore-Contraente, in modo proporzionale alla suddivisione del Capitale investito tra gli OICR come risulta al momento della sua attribuzione.

*Per maggiori informazioni riguardanti i bonus si rimanda alla lettura della Sez. B.2) "INFORMAZIONI SUL RIMBORSO DELL'INVESTIMENTO" della Parte I del Prospetto d'Offerta.*

## STRUTTURA E RISCHI DELL'INVESTIMENTO FINANZIARIO

### TIPOLOGIA DI GESTIONE

**Tipologia di gestione della Combinazione Aviva: A Benchmark.**

La tipologia di gestione della combinazione è quella prevalentemente adottata dagli OICR che la compongono. Tutti gli OICR appartenenti alla presente Combinazione Aviva prevedono una tipologia di gestione a Benchmark ed uno stile di gestione attivo.

Nella tabella sottostante si riporta il Benchmark degli OICR.

	DENOMINAZIONE OICR	BENCHMARK
	AXA PACIFIC EQUITY	MSCI PACIFIC Free ex Japan
	BLACKROCK PACIFIC EQUITY	MSCI AC Asia Pacific Net Index
	DWS TOP 50 ASIA	50% MSCI AC Far East Free ex Japan, 50% MSCI AC Far East Free
	FIDELITY ACC. ASIAN SPECIAL SITUATIONS	MSCI AC Far East ex Japan (Net)
	OYSTER JAPAN OPPORTUNITIES	Topix Eur Hedged TR
ORIZZONTE TEMPORALE D'INVESTIMENTO CONSIGLIATO	<p><b><u>Orizzonte temporale d'investimento consigliato nella Combinazione Aviva: 20 anni</u></b></p> <p>L'orizzonte temporale d'investimento consigliato all'Investitore-contraente è un'indicazione (espressa in anni interi) del periodo ottimale di permanenza nell'investimento finanziario, calcolata dall'Impresa di Assicurazione in relazione alle caratteristiche della struttura finanziaria sottostante in termini sia di profilo di rischio-rendimento, sia di onerosità.</p> <p>L'orizzonte della combinazione è determinato in base agli anni di permanenza minima necessari al recupero dei costi riferiti all'OICR appartenente alla stessa con l'orizzonte temporale consigliato più lungo, come indicato nella seguente tabella.</p>	
	DENOMINAZIONE OICR	ORIZZONTE TEMPORALE D'INVESTIMENTO CONSIGLIATO
	AXA PACIFIC EQUITY	20 anni
	BLACKROCK PACIFIC EQUITY	20 anni
	DWS TOP 50 ASIA	20 anni
	FIDELITY ACC. ASIAN SPECIAL SITUATIONS	20 anni
	OYSTER JAPAN OPPORTUNITIES	20 anni

PROFILO DI RISCHIO	<b>Grado di rischio</b>	<p><b>Grado di rischio della Combinazione Aviva: Alto</b></p> <p>Il grado di rischio sintetizza la rischiosità complessiva dell'investimento finanziario, determinata sulla base della volatilità annua dei rendimenti ed è indicata in termini descrittivi secondo un'articolazione in classi di rischio crescenti (basso, medio-basso, medio, medio-alto, alto, molto-alto).</p> <p>Il grado di rischio della combinazione è determinato in base all'OICR appartenente alla stessa che presenta la maggiore rischiosità; i gradi di rischio degli OICR compresi nella presente Combinazione Aviva sono riportati nella seguente tabella.</p> <table border="1"> <thead> <tr> <th>DENOMINAZIONE OICR</th> <th>GRADO DI RISCHIO</th> </tr> </thead> <tbody> <tr> <td>AXA PACIFIC EQUITY</td> <td>Alto</td> </tr> <tr> <td>BLACKROCK PACIFIC EQUITY</td> <td>Alto</td> </tr> <tr> <td>DWS TOP 50 ASIA</td> <td>Alto</td> </tr> <tr> <td>FIDELITY ACC. ASIAN SPECIAL SITUATIONS</td> <td>Alto</td> </tr> <tr> <td>OYSTER JAPAN OPPORTUNITIES</td> <td>Alto</td> </tr> </tbody> </table>	DENOMINAZIONE OICR	GRADO DI RISCHIO	AXA PACIFIC EQUITY	Alto	BLACKROCK PACIFIC EQUITY	Alto	DWS TOP 50 ASIA	Alto	FIDELITY ACC. ASIAN SPECIAL SITUATIONS	Alto	OYSTER JAPAN OPPORTUNITIES	Alto
	DENOMINAZIONE OICR	GRADO DI RISCHIO												
AXA PACIFIC EQUITY	Alto													
BLACKROCK PACIFIC EQUITY	Alto													
DWS TOP 50 ASIA	Alto													
FIDELITY ACC. ASIAN SPECIAL SITUATIONS	Alto													
OYSTER JAPAN OPPORTUNITIES	Alto													
<b>Scostamento dal Benchmark</b>	<p><b>Scostamento dal Benchmark della Combinazione Aviva: Contenuto</b></p> <p>Lo scostamento dal Benchmark indica la differenza prevista tra i rendimenti dell'investimento rispetto a quelli del rispettivo indice di riferimento; maggiore è lo scostamento, più ampia è la libertà di scelta del gestore nel selezionare attività finanziarie diverse da quelle che compongono il Benchmark. Tale contributo, in caso di stile di gestione attivo rispetto al Benchmark, è indicato in termini descrittivi secondo una classificazione crescente (contenuto, significativo, rilevante).</p> <p>Lo scostamento dal benchmark della combinazione è determinato in base all'OICR che appartiene alla stessa che presenta il grado di scostamento più elevato; di seguito si riportano gli scostamenti dal relativo Benchmark di ciascun OICR compresi nella Combinazione AVIVA.</p> <table border="1"> <thead> <tr> <th>DENOMINAZIONE OICR</th> <th>SCOSTAMENTO</th> </tr> </thead> <tbody> <tr> <td>AXA PACIFIC EQUITY</td> <td>Contenuto</td> </tr> <tr> <td>BLACKROCK PACIFIC EQUITY</td> <td>Contenuto</td> </tr> <tr> <td>DWS TOP 50 ASIA</td> <td>Contenuto</td> </tr> <tr> <td>FIDELITY ACC. ASIAN SPECIAL SITUATIONS</td> <td>Contenuto</td> </tr> <tr> <td>OYSTER JAPAN OPPORTUNITIES</td> <td>Contenuto</td> </tr> </tbody> </table>	DENOMINAZIONE OICR	SCOSTAMENTO	AXA PACIFIC EQUITY	Contenuto	BLACKROCK PACIFIC EQUITY	Contenuto	DWS TOP 50 ASIA	Contenuto	FIDELITY ACC. ASIAN SPECIAL SITUATIONS	Contenuto	OYSTER JAPAN OPPORTUNITIES	Contenuto	
DENOMINAZIONE OICR	SCOSTAMENTO													
AXA PACIFIC EQUITY	Contenuto													
BLACKROCK PACIFIC EQUITY	Contenuto													
DWS TOP 50 ASIA	Contenuto													
FIDELITY ACC. ASIAN SPECIAL SITUATIONS	Contenuto													
OYSTER JAPAN OPPORTUNITIES	Contenuto													

<p>POLITICA D'INVESTIMENTO</p>	<p><b>Categoria: Azionari Pacifico</b></p> <p>Il Contratto prevede, nei confronti della Combinazione Aviva, un'attività di gestione e una di monitoraggio da parte dell'Impresa di Assicurazione, rispettivamente denominate:</p> <ul style="list-style-type: none"> <li>• Piano di Allocazione, che si concretizza in un processo di fund picking, svolto dall'Impresa di Assicurazione ad ogni ricorrenza annua del Contratto, che ha lo scopo di indirizzare il Capitale Investito verso gli OICR, appartenenti alla stessa Combinazione Aviva, ritenuti migliori in termini di profilo rischio-rendimento.</li> <li>• Piano di Interventi Straordinari, che consiste in un monitoraggio costante svolto dall'Impresa di Assicurazione su eventuali operazioni straordinarie decise autonomamente dai gestori degli OICR; tale attività è finalizzata ad evitare cambiamenti indesiderati, nel corso della Durata del Contratto, rispetto alla tipologia di investimento scelta dall'Investitore-contraente.</li> </ul> <p><b>Per effetto del Piano di Allocazione l'Investitore-contraente potrebbe trovarsi allocato in altri OICR, caratterizzati da orizzonti temporali e gradi di rischio differenti rispetto a quelli prescelti.</b></p> <p><i>Per informazioni più dettagliate relativamente al funzionamento del Piano di Allocazione e del Piano di Interventi Straordinari si rimanda alla lettura della, rispettivamente, dei punti B.1.2 e B.1.3 nella Parte I del Prospetto d'offerta.</i></p> <p>Gli OICR appartenenti alla presente Combinazione investono principalmente in azioni di Società con sede o che svolgono la loro attività prevalentemente nel versante asiatico dell'area del Pacifico.</p> <p>I titoli detenuti dagli OICR sono denominati principalmente in Yen e Dollari USA.</p> <p>L'area geografica è quella del Pacifico, composta dai mercati dei seguenti paesi: Australia, Cina, Corea, Filippine, Giappone, Hong Kong, India, Indonesia, Malaysia, Nuova Zelanda, Pakistan, Singapore, Thailandia e Taiwan.</p> <p>Le società oggetto d'investimento da parte degli OICR sono prevalentemente ad elevata capitalizzazione appartenenti a diversi settori economici. L'investimento in strumenti finanziari derivati è finalizzato ad una gestione efficiente del portafoglio e per motivi di copertura.</p> <p>Nella presente Combinazione non è previsto l'investimento in OICR istituiti o gestiti da SGR e/o Società del Gruppo Aviva S.p.A..</p> <p><i>Per una descrizione dettagliata delle politiche d'investimento dei singoli OICR che compongono la Combinazione Aviva, si rimanda alla lettura del Par. 9 "POLITICA D'INVESTIMENTO E RISCHI SPECIFICI DEGLI OICR" dell'Allegato alla Parte I del Prospetto d'Offerta.</i></p>
<p>GARANZIE</p>	<p><b>L'Impresa di Assicurazione non offre alcuna garanzia di rendimento minimo dell'investimento finanziario. Pertanto, per effetto dei rischi finanziari dell'investimento vi è la possibilità che l'Investitore-contraente ottenga, al momento del rimborso, un ammontare inferiore al Capitale Investito.</b></p>
<p><i>Si rinvia alla lettura della Sez. B.1) "INFORMAZIONI SULL'INVESTIMENTO FINANZIARIO", Parte I del Prospetto d'offerta per le informazioni di dettaglio sulla struttura e sui rischi dell'investimento finanziario.</i></p>	

## COSTI

### TABELLA DELL'INVESTIMENTO FINANZIARIO

La seguente tabella illustra l'incidenza dei costi sull'investimento finanziario riferita sia al momento della sottoscrizione sia all'orizzonte temporale d'investimento consigliato. Con riferimento al momento della sottoscrizione, il premio versato al netto dei costi delle coperture assicurative dei rischi demografici e delle spese di emissione previste dal contratto rappresenta il capitale nominale; quest'ultima grandezza al netto dei costi di caricamento e di altri costi iniziali e tenendo conto dei bonus corrisposti, rappresenta il Capitale Investito.

		MOMENTO DELLA SOTTOSCRIZIONE	ORIZZONTE TEMPORALE D'INVESTIMENTO CONSIGLIATO (valori su base annua)
<b>VOCI DI COSTO</b>			
A	Costi di caricamento	0,995%	0,050%
B	Commissioni di gestione <sup>1</sup>		3,413%
C	Costi delle garanzie e/o immunizzazione	0,000%	0,000%
D	Altri costi contestuali al versamento	0,000%	0,000%
E	Altri costi successivi al versamento		0,000%
F	Bonus, premi e riconoscimenti di quote <sup>2</sup>	0,000%	0,000%
G	Costi delle coperture assicurative	0,000%	0,050%
H	Spese di emissione	0,500%	0,025%
<b>COMPONENTI DELL'INVESTIMENTO FINANZIARIO</b>			
I	Premio Versato	100,000%	
$L=I-(G+H)$	Capitale Nominale	99,500%	
$M=L-(A+C+D-F)$	Capitale Investito	98,505%	

<sup>(1)</sup> la commissione di gestione è pari alla somma della commissione applicata dall'Impresa di Assicurazione e della più alta commissione di gestione annua applicata dalla SGR - al netto delle utilità riconosciute sugli OICR dalle SGR, sotto forma di Bonus trimestrale -.

<sup>(2)</sup> si ipotizza che l'Investitore-contraente abbia scelto il livello E di Bonus sui premi che, a differenza degli altri livelli, non prevede l'aumento del Capitale investito.

**Avvertenza: La tabella dell'investimento finanziario rappresenta un'esemplificazione realizzata con riferimento ai soli costi la cui applicazione non è subordinata ad alcuna condizione. Per un'illustrazione completa di tutti i costi applicati si rinvia alla Sez. C) "INFORMAZIONI ECONOMICHE" Parte I del Prospetto d'offerta.**

DESCRIZIONE DEI COSTI

ONERI DIRETTAMENTE A CARICO DELL'INVESTITORE-CONTRAENTE

**Spese di emissione:** è applicata sul Premio unico una spesa fissa di emissione pari ad Euro 50,00.

**Costi di caricamento:** Dall'importo del Premio unico al netto della spesa fissa è trattenuto un caricamento percentuale pari all'1%.

Gli eventuali Versamenti aggiuntivi non sono gravati di alcun caricamento percentuale.

**Costi di rimborso prima della scadenza**

**Riscatto totale:** la presente Proposta di Investimento prevede un penalità di riscatto determinata in funzione degli anni interamente trascorsi dalla Data di Decorrenza per il Premio Unico e, per le Quote acquisite con i Versamenti Aggiuntivi, dalla data di versamento dei singoli Versamenti Aggiuntivi, e dal livello del Bonus sui premi (A, B, C, D o E) scelto dall'Investitore-contraente al momento della sottoscrizione della Proposta-Certificato:

ANNI TRASCORSI DALLA DATA DI VERSAMENTO	PENALITÀ DI RISCATTO				
	Livello A	Livello B	Livello C	Livello D	Livello E
Fino ad 1 anno	6,50%	5,50%	3,50%	2,50%	1,50%
Fino al 2° anno	5,50%	4,50%	2,50%	1,50%	0,75%
Fino al 3° anno	5,00%	3,50%	1,50%	1,00%	0,50%
Fino al 4° anno	3,50%	2,00%	1,00%	0,75%	0,00%
Fino al 5° anno	2,00%	1,00%	0,75%	0,50%	0,00%
Dal 6° anno in poi	0,00%	0,00%	0,00%	0,00%	0,00%

**Riscatto parziale:** la presente Proposta di Investimento prevede per il riscatto parziale le medesime penalità di riscatto previste per il riscatto totale; è trattenuta tuttavia un'ulteriore spesa fissa di Euro 20,00 per ogni riscatto parziale.

**Costi di switch:** non previsti.

ONERI INDIRETTAMENTE A CARICO DELL'INVESTITORE-CONTRAENTE

**Costi delle coperture assicurative:** il costo relativo alla Maggiorazione per la Garanzia Morte, pari allo 0,05% annuo, è compreso nella commissione di gestione applicata dall'Impresa di Assicurazione alla Combinazione libera.

**Commissioni di gestione applicate dall'Impresa di Assicurazione:** l'Impresa di Assicurazione trattiene trimestralmente, per il Piano di Allocazione, una commissione pari al 2,60% annuo. La commissione è applicata tramite il prelievo di Quote degli OICR – della presente Combinazione AVIVA - nei quali è suddiviso il Capitale Investito.

**Commissioni di gestione applicate dalle SGR:** ciascuna SGR applica all'OICR che gestisce delle commissioni che gravano indirettamente sull'Investitore-contraente; tali oneri derivanti dalla commissione di gestione vengono ridotti di una misura percentuale variabile in base all'OICR e agli accordi tra Impresa di Assicurazione e SGR ed eventualmente aumentati dalla Commissione di Performance.

Nella tabella sottostante sono riportati i seguenti dati:

- la percentuale del costo di gestione, applicato dalla SGR, gravante su ciascun OICR (“costo OICR”);
- la percentuale del costo di gestione restituita dalla SGR all'Impresa di Assicurazione (“% Bonus”) che a sua volta è retrocessa all'Investitore-contraente mediante il Bonus trimestrale;
- l'eventuale presenza o meno di una Commissione di Performance (“over-performance”), che le SGR possono prelevare dal patrimonio degli OICR nel caso in cui la gestione degli stessi abbia prodotto dei rendimenti positivi rispetto al parametro di riferimento (Benchmark).

DENOMINAZIONE OICR	COSTO OICR	% BONUS	OVER PERFORMANCE
AXA PACIFIC EQUITY	1,35%	46,75%	NO
BLACKROCK PACIFIC EQUITY	1,50%	55,25%	NO
DWS TOP 50 ASIA	1,50%	42,50%	NO
FIDELITY ACC. ASIAN SPECIAL SITUATIONS	1,50%	46,75%	NO
OYSTER JAPAN OPPORTUNITIES	1,50%	42,50%	SI

Si rinvia alla lettura della Sez. C), Parte I del Prospetto d'offerta per le informazioni di dettaglio sui costi, sulle agevolazioni e sul regime fiscale.

#### DATI PERIODICI

##### RENDIMENTO STORICO

Nella tabella sottostante è riportato, per ciascuno degli ultimi tre anni solari, l'OICR che ha fatto registrare il rendimento peggiore e l'OICR che ha fatto registrar il rendimento migliore.

Tale rappresentazione ha una valenza illustrativa della variabilità dei rendimenti storici che hanno avuto gli OICR che compongono la Combinazione Aviva.

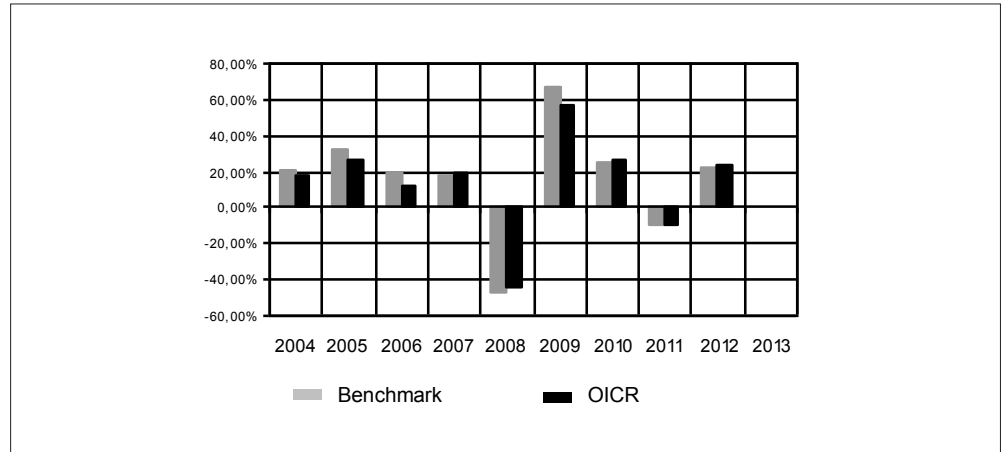
DENOMINAZIONE OICR		
<b>2011</b>		
OICR di destinazione	AXA Pacific Equity	-10,05%
OICR di uscita	BlackRock Pacific Equity	-19,01%
<b>2012</b>		
OICR di destinazione	AXA Pacific Equity	23,24%
OICR di uscita	Oyster Japan Opportunities	11,09%
<b>2013</b>		
OICR di destinazione	Oyster Japan Opportunities	45,31%
OICR di uscita	AXA Pacific Equity	0,85%



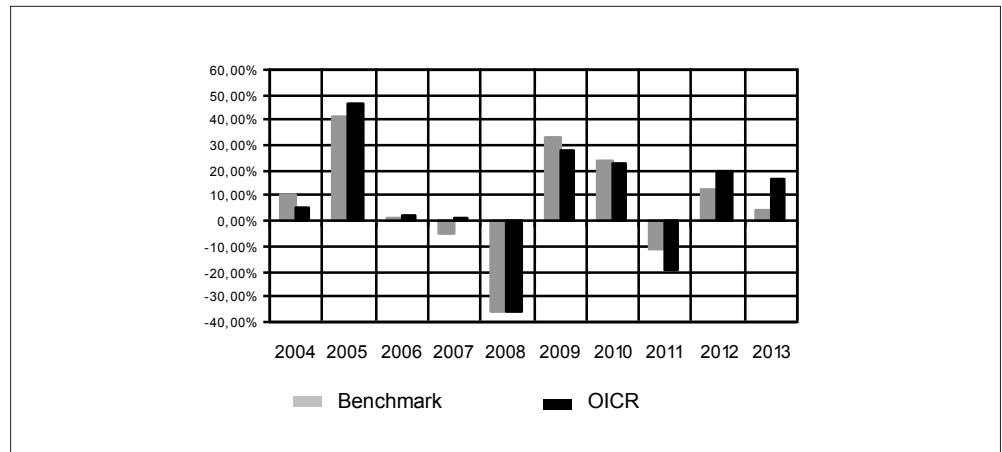
Di seguito sono riportati per ciascun OICR appartenente alla Combinazione Aviva un grafico che mostra i rendimenti annui degli ultimi 10 anni solari dell'OICR e del relativo Benchmark. I dati di rendimento degli OICR non includono i costi gravanti sul Premio unico a carico dell'Investitore-contraente.

**Avvertenza: i rendimenti passati non sono indicativi di quelli futuri.**

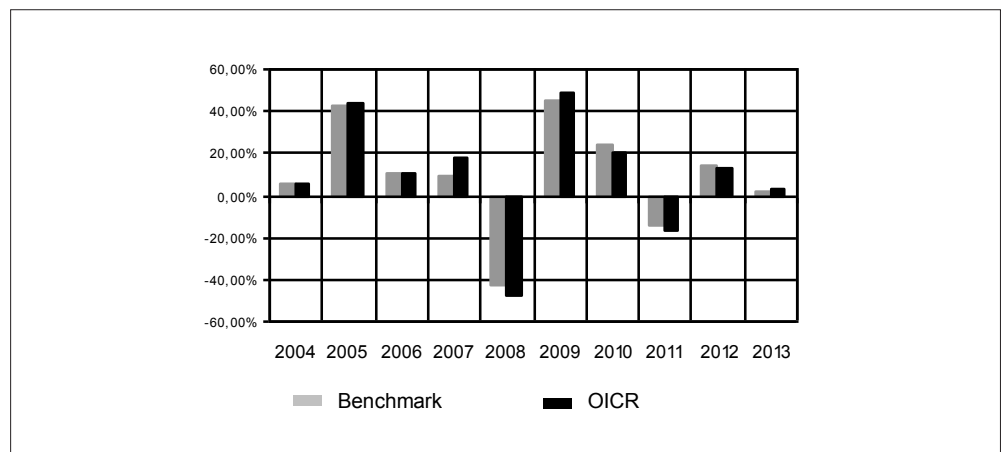
#### AXA PACIFIC EQUITY



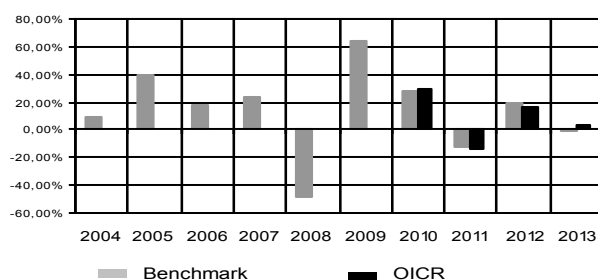
#### BLACKROCK PACIFIC EQUITY



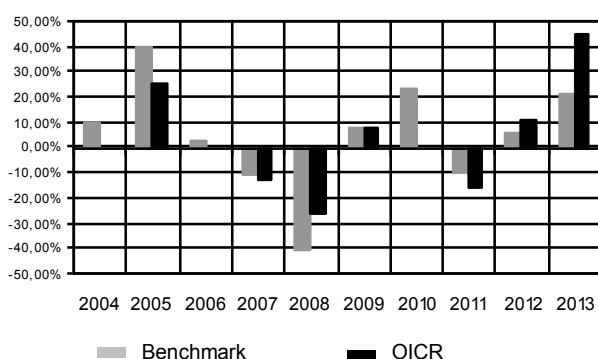
#### DWS TOP 50 ASIA



### FIDELITY ACC. ASIAN SPECIAL SITUATIONS



### OYSTER JAPAN OPPORTUNITIES



### TOTAL EXPENSE RATIO (TER)

Di seguito si riporta il TER degli ultimi tre anni di ciascun OICR appartenente alla Combinazione Aviva.

Il TER (Total Expense Ratio) è il rapporto percentuale, calcolato prendendo a riferimento un anno solare, fra il totale degli oneri posti a carico di un OICR ed il patrimonio medio su base giornaliera dello stesso.

Nella tabella sottostante il dato di TER è stato calcolato tenendo conto, oltre che degli altri costi a carico dell'OICR, della commissione di gestione applicata dall'Impresa di Assicurazione e di quella applicata dalla SGR.

DENOMINAZIONE OICR	Rapporto tra costi complessivi e patrimonio medio		
	2011	2012	2013
AXA PACIFIC EQUITY	3,44%	3,44%	3,45%
BLACKROCK PACIFIC EQUITY	3,61%	3,61%	3,61%
DWS TOP 50 ASIA	3,61%	3,74%	3,62%
FIDELITY ACC. ASIAN SPECIAL SITUATIONS	3,86%	3,84%	3,83%
OYSTER JAPAN OPPORTUNITIES	3,65%	3,71%	4,16%

RETROCESSIONI AI DISTRIBUTORI	<p>Di seguito viene riportata la quota-parte del totale dei costi dell'investimento finanziario retrocessi ai distributori nell'ultimo anno solare:</p> <table border="1" data-bbox="663 248 1272 333"> <tr> <td data-bbox="663 248 1272 293"><b>Quota-parte retrocessa ai distributori</b></td> </tr> <tr> <td data-bbox="663 293 1272 333">47,76%</td> </tr> </table>	<b>Quota-parte retrocessa ai distributori</b>	47,76%
<b>Quota-parte retrocessa ai distributori</b>			
47,76%			

*Si rinvia alla lettura della Parte II del Prospetto d'offerta per le informazioni di dettaglio sui dati periodici.*

### INFORMAZIONI ULTERIORI

VALORIZZAZIONE DELL'INVESTIMENTO	<p>La Combinazione Aviva non ha una valorizzazione univoca e quindi non dispone di un proprio Valore della Quota.</p> <p>Il Valore delle Quote degli OICR che compongono la Combinazione Aviva è determinato giornalmente dalle rispettive SGR, con le modalità indicate nei Regolamenti degli OICR; tale Valore è riportato, al netto di qualsiasi onere applicato dalle SGR, su un quotidiano a diffusione nazionale e/o sul sito della relativa SGR.</p> <p>L'Investitore-Contraente può inoltre consultare il Valore aggiornato di ciascun OICR che compone la Combinazione Aviva nel sito internet dell'Impresa di Assicurazione (<a href="http://www.avivaitalia.it">www.avivaitalia.it</a>).</p>
----------------------------------	---

**Avvertenza: La Scheda Sintetica del Prospetto d'offerta deve essere consegnata all'investitore-contraente, unitamente alle Condizioni di contratto, prima della sottoscrizione.**

Data di deposito in Consob della parte "Informazioni Specifiche": 28/03/2014

Data di validità della parte "Informazioni Specifiche": 01/04/2014

**La Combinazione AVIVA denominata "Azionari Pacifico" è offerta dal 16/03/2009.**

### DICHIARAZIONE DI RESPONSABILITÀ

L'Impresa di assicurazione Aviva S.p.A. si assume la responsabilità della veridicità e della completezza delle informazioni contenute nella presente Scheda Sintetica, nonché della loro coerenza e comprensibilità.

**Il Rappresentante legale  
Patrick Dixneuf**



## SCHEDA SINTETICA INFORMAZIONI SPECIFICHE

La parte "Informazioni Specifiche", da consegnare obbligatoriamente all'Investitore-contraente prima della sottoscrizione, è volta ad illustrare le principali caratteristiche delle COMBINAZIONI AVIVA.

### INFORMAZIONI GENERALI SULL'INVESTIMENTO FINANZIARIO

NOME	<p>La denominazione della Proposta d'investimento finanziario è: <b>AZIONARI PAESI EMERGENTI_UX9_CL53</b></p> <p>La denominazione della Combinazione AVIVA relativa alla presente Proposta d'investimento finanziario è: <b>AZIONARI PAESI EMERGENTI</b></p> <p>La denominazione degli OICR che compongono la presente Combinazione Aviva è riportata nella tabella sottostante, insieme al codice ISIN, al codice utilizzato dall'Impresa di Assicurazione ed al loro domicilio. Tutti gli OICR sono armonizzati, ai sensi della Direttiva 85/611/CEE e successive modifiche.</p> <table border="1" style="width: 100%; border-collapse: collapse;"> <thead> <tr> <th style="text-align: left;">DENOMINAZIONE OICR</th> <th style="text-align: left;">CODICE ISIN</th> <th style="text-align: left;">DOMICILIO</th> <th style="text-align: left;">CODICE AVIVA</th> </tr> </thead> <tbody> <tr> <td>AVIVA EMERGING MARKETS SMALL CAP</td> <td>LU0280563387</td> <td>Comparto di SICAV lussemburghese</td> <td>411</td> </tr> <tr> <td>BLACKROCK EMERGING MARKETS</td> <td>LU0171275786</td> <td>Comparto di SICAV lussemburghese</td> <td>272</td> </tr> <tr> <td>JPM EMERGING MARKETS OPPORTUNITIES</td> <td>LU0431992006</td> <td>Comparto di SICAV lussemburghese</td> <td>405</td> </tr> <tr> <td>PIONEER EUROPA EMERGENTE E MEDITERRANEO</td> <td>LU0085425469</td> <td>Fondo di diritto Lussemburghese</td> <td>293</td> </tr> <tr> <td>SCHRODER BRIC</td> <td>LU0232931963</td> <td>Comparto di SICAV lussemburghese</td> <td>297</td> </tr> <tr> <td>VONTOBEL EMERGING MARKET EQUITY</td> <td>LU0218912235</td> <td>Comparto di SICAV lussemburghese</td> <td>304</td> </tr> </tbody> </table>	DENOMINAZIONE OICR	CODICE ISIN	DOMICILIO	CODICE AVIVA	AVIVA EMERGING MARKETS SMALL CAP	LU0280563387	Comparto di SICAV lussemburghese	411	BLACKROCK EMERGING MARKETS	LU0171275786	Comparto di SICAV lussemburghese	272	JPM EMERGING MARKETS OPPORTUNITIES	LU0431992006	Comparto di SICAV lussemburghese	405	PIONEER EUROPA EMERGENTE E MEDITERRANEO	LU0085425469	Fondo di diritto Lussemburghese	293	SCHRODER BRIC	LU0232931963	Comparto di SICAV lussemburghese	297	VONTOBEL EMERGING MARKET EQUITY	LU0218912235	Comparto di SICAV lussemburghese	304
DENOMINAZIONE OICR	CODICE ISIN	DOMICILIO	CODICE AVIVA																										
AVIVA EMERGING MARKETS SMALL CAP	LU0280563387	Comparto di SICAV lussemburghese	411																										
BLACKROCK EMERGING MARKETS	LU0171275786	Comparto di SICAV lussemburghese	272																										
JPM EMERGING MARKETS OPPORTUNITIES	LU0431992006	Comparto di SICAV lussemburghese	405																										
PIONEER EUROPA EMERGENTE E MEDITERRANEO	LU0085425469	Fondo di diritto Lussemburghese	293																										
SCHRODER BRIC	LU0232931963	Comparto di SICAV lussemburghese	297																										
VONTOBEL EMERGING MARKET EQUITY	LU0218912235	Comparto di SICAV lussemburghese	304																										
GESTORE	La Combinazione AVIVA è gestita da Aviva S.p.A.																												
ALTRE INFORMAZIONI	<p><u>Finalità</u>: crescita del capitale con forte variabilità dei rendimenti. L'Investitore-contraente può scegliere uno o più OICR tra quelli che compongono la Combinazione Aviva; tale scelta potrà essere successivamente modificata autonomamente dall'Impresa di Assicurazione. Rimangono validi i limiti per la suddivisione del Capitale Investito tra gli OICR indicati nel Paragrafo "ATTIVITA' FINANZIARIE SOTTOSTANTI" della Parte "INFORMAZIONI GENERALI" che precede.</p> <p><u>Codice</u>: CL53</p> <p><u>Valuta</u>: Euro/Dollaro USA.</p> <p><u>Data inizio operatività</u>: 16/03/2009.</p> <p><u>Politica di distribuzione dei proventi</u>: capitalizzazione dei proventi.</p>																												

Modalità di versamento dei premi: Premio Unico con possibilità di Versamenti Aggiuntivi. L'Investitore-contraente indica uno o più OICR nei quali destinare i Premi versati.

L'importo preso a riferimento per la descrizione della presente Proposta d'investimento finanziario è di Euro 10.000,00, pari all'ammontare minimo del Premio unico.

Bonus: nel corso della Durata del Contratto, sono previste due tipologie di bonus:

- Bonus sul premio

Il Contratto prevede che venga riconosciuto alla Data di Decorrenza un Bonus sul premio unico investito e nel corso del Contratto sugli eventuali Versamenti aggiuntivi.

L'Investitore-contraente potrà scegliere, al momento della sottoscrizione della Proposta- Certificato, tra 5 differenti livelli di Bonus, come riportato nella tabella sottostante:

LIVELLO DEL BONUS SUI PREMI	PERCENTUALE DEL BONUS
Livello A	5%
Livello B	4%
Livello C	2%
Livello D	1%
Livello E	0%

Non è possibile cambiare, nel corso della Durata del Contratto, il livello di Bonus sui premi inizialmente scelto.

La ripartizione percentuale del Bonus sul premio unico/versamenti aggiuntivi tra gli OICR è la stessa indicata dall'Investitore-contraente per il Capitale Investito al momento della sottoscrizione della Proposta-Certificato/ del Modulo per Versamenti Aggiuntivi; il numero di Quote è determinato suddividendo l'importo del Bonus per il Valore delle Quote degli OICR alla Data di Decorrenza/Data di Investimento.

- Bonus Trimestrale

È pari all'importo delle utilità previste dai singoli OICR tra i quali è suddiviso il Capitale Investito e viene riconosciuto tramite l'attribuzione trimestrale di Quote aggiuntive in capo al Contratto. Il Bonus è riconosciuto gratuitamente dall'Impresa di Assicurazione tramite una maggiorazione del numero di Quote possedute dall'Investitore-Contraente, in modo proporzionale alla suddivisione del Capitale investito tra gli OICR come risulta al momento della sua attribuzione.

*Per maggiori informazioni riguardanti i bonus si rimanda alla lettura della Sez. B.2) "INFORMAZIONI SUL RIMBORSO DELL'INVESTIMENTO" della Parte I del Prospetto d'Offerta.*

## STRUTTURA E RISCHI DELL'INVESTIMENTO FINANZIARIO

TIPOLOGIA DI GESTIONE

**Tipologia di gestione della Combinazione Aviva: A Benchmark.**

La tipologia di gestione della combinazione è quella prevalentemente adottata dagli OICR che la compongono. Tutti gli OICR appartenenti alla presente Combinazione Aviva prevedono una tipologia di gestione a Benchmark ed uno stile di gestione attivo.

Nella tabella sottostante si riporta il Benchmark degli OICR.

	<table border="1"> <thead> <tr> <th>DENOMINAZIONE OICR</th> <th>BENCHMARK</th> </tr> </thead> <tbody> <tr> <td>AVIVA EMERGING MARKETS SMALL CAP</td> <td>MSCI Global Emerging Markets Small Cap Index</td> </tr> <tr> <td>BLACKROCK EMERGING MARKETS</td> <td>MSCI Emerging Markets Free (Net)</td> </tr> <tr> <td>JPM EMERGING MARKETS OPPORTUNITIES</td> <td>MSCI Emerging Markets Index TR Net</td> </tr> <tr> <td>PIONEER EUROPA EMERGENTE E MEDITERRANEO</td> <td>MSCI Emerging Markets Europe &amp; middle East 10/40</td> </tr> <tr> <td>SCHRODER BRIC</td> <td>MSCI BRIC Index</td> </tr> <tr> <td>VONTOBEL EMERGING MARKET EQUITY</td> <td>MSCI EMERGING MARKET TR NET</td> </tr> </tbody> </table>		DENOMINAZIONE OICR	BENCHMARK	AVIVA EMERGING MARKETS SMALL CAP	MSCI Global Emerging Markets Small Cap Index	BLACKROCK EMERGING MARKETS	MSCI Emerging Markets Free (Net)	JPM EMERGING MARKETS OPPORTUNITIES	MSCI Emerging Markets Index TR Net	PIONEER EUROPA EMERGENTE E MEDITERRANEO	MSCI Emerging Markets Europe & middle East 10/40	SCHRODER BRIC	MSCI BRIC Index	VONTOBEL EMERGING MARKET EQUITY	MSCI EMERGING MARKET TR NET
DENOMINAZIONE OICR	BENCHMARK															
AVIVA EMERGING MARKETS SMALL CAP	MSCI Global Emerging Markets Small Cap Index															
BLACKROCK EMERGING MARKETS	MSCI Emerging Markets Free (Net)															
JPM EMERGING MARKETS OPPORTUNITIES	MSCI Emerging Markets Index TR Net															
PIONEER EUROPA EMERGENTE E MEDITERRANEO	MSCI Emerging Markets Europe & middle East 10/40															
SCHRODER BRIC	MSCI BRIC Index															
VONTOBEL EMERGING MARKET EQUITY	MSCI EMERGING MARKET TR NET															
ORIZZONTE TEMPORALE D'INVESTIMENTO CONSIGLIATO	<p><b><u>Orizzonte temporale d'investimento consigliato nella Combinazione Aviva: 20 anni</u></b></p> <p>L'orizzonte temporale d'investimento consigliato all'Investitore-contraente è un'indicazione (espressa in anni interi) del periodo ottimale di permanenza nell'investimento finanziario, calcolata dall'Impresa di Assicurazione in relazione alle caratteristiche della struttura finanziaria sottostante in termini sia di profilo di rischio-rendimento, sia di onerosità.</p> <p>L'orizzonte della combinazione è determinato in base agli anni di permanenza minima necessari al recupero dei costi riferiti all'OICR appartenente alla stessa con l'orizzonte temporale consigliato più lungo, come indicato nella seguente tabella.</p> <table border="1"> <thead> <tr> <th>DENOMINAZIONE OICR</th> <th>ORIZZONTE TEMPORALE D'INVESTIMENTO CONSIGLIATO</th> </tr> </thead> <tbody> <tr> <td>AVIVA EMERGING MARKETS SMALL CAP</td> <td>20 anni</td> </tr> <tr> <td>BLACKROCK EMERGING MARKETS</td> <td>20 anni</td> </tr> <tr> <td>JPM EMERGING MARKETS OPPORTUNITIES</td> <td>20 anni</td> </tr> <tr> <td>PIONEER EUROPA EMERGENTE E MEDITERRANEO</td> <td>20 anni</td> </tr> <tr> <td>SCHRODER BRIC</td> <td>20 anni</td> </tr> <tr> <td>VONTOBEL EMERGING MARKET EQUITY</td> <td>20 anni</td> </tr> </tbody> </table>		DENOMINAZIONE OICR	ORIZZONTE TEMPORALE D'INVESTIMENTO CONSIGLIATO	AVIVA EMERGING MARKETS SMALL CAP	20 anni	BLACKROCK EMERGING MARKETS	20 anni	JPM EMERGING MARKETS OPPORTUNITIES	20 anni	PIONEER EUROPA EMERGENTE E MEDITERRANEO	20 anni	SCHRODER BRIC	20 anni	VONTOBEL EMERGING MARKET EQUITY	20 anni
DENOMINAZIONE OICR	ORIZZONTE TEMPORALE D'INVESTIMENTO CONSIGLIATO															
AVIVA EMERGING MARKETS SMALL CAP	20 anni															
BLACKROCK EMERGING MARKETS	20 anni															
JPM EMERGING MARKETS OPPORTUNITIES	20 anni															
PIONEER EUROPA EMERGENTE E MEDITERRANEO	20 anni															
SCHRODER BRIC	20 anni															
VONTOBEL EMERGING MARKET EQUITY	20 anni															
PROFILO DI RISCHIO	<p><b>Grado di rischio</b></p>	<p><b><u>Grado di rischio della Combinazione Aviva: Alto</u></b></p> <p>Il grado di rischio sintetizza la rischiosità complessiva dell'investimento finanziario, determinata sulla base della volatilità annua dei rendimenti ed è indicata in termini descrittivi secondo un'articolazione in classi di rischio crescenti (basso, medio-basso, medio, medio-alto, alto, molto-alto).</p> <p>Il grado di rischio della combinazione è determinato in base all'OICR appartenente alla stessa che presenta la maggiore rischiosità; i gradi di rischio degli OICR compresi nella presente Combinazione Aviva sono riportati nella seguente tabella.</p>														

		<table border="1"> <thead> <tr> <th data-bbox="683 123 1236 235">DENOMINAZIONE OICR</th> <th data-bbox="1236 123 1469 235">GRADO DI RISCHIO</th> </tr> </thead> <tbody> <tr> <td data-bbox="683 235 1236 336">AVIVA EMERGING MARKETS SMALL CAP</td> <td data-bbox="1236 235 1469 336">Alto</td> </tr> <tr> <td data-bbox="683 336 1236 392">BLACKROCK EMERGING MARKETS</td> <td data-bbox="1236 336 1469 392">Alto</td> </tr> <tr> <td data-bbox="683 392 1236 481">JPM EMERGING MARKETS OPPORTUNITIES</td> <td data-bbox="1236 392 1469 481">Alto</td> </tr> <tr> <td data-bbox="683 481 1236 560">PIONEER EUROPA EMERGENTE E MEDITERRANEO</td> <td data-bbox="1236 481 1469 560">Alto</td> </tr> <tr> <td data-bbox="683 560 1236 616">SCHRODER BRIC</td> <td data-bbox="1236 560 1469 616">Alto</td> </tr> <tr> <td data-bbox="683 616 1236 728">VONTOBEL EMERGING MARKET EQUITY</td> <td data-bbox="1236 616 1469 728">Alto</td> </tr> </tbody> </table>	DENOMINAZIONE OICR	GRADO DI RISCHIO	AVIVA EMERGING MARKETS SMALL CAP	Alto	BLACKROCK EMERGING MARKETS	Alto	JPM EMERGING MARKETS OPPORTUNITIES	Alto	PIONEER EUROPA EMERGENTE E MEDITERRANEO	Alto	SCHRODER BRIC	Alto	VONTOBEL EMERGING MARKET EQUITY	Alto
DENOMINAZIONE OICR	GRADO DI RISCHIO															
AVIVA EMERGING MARKETS SMALL CAP	Alto															
BLACKROCK EMERGING MARKETS	Alto															
JPM EMERGING MARKETS OPPORTUNITIES	Alto															
PIONEER EUROPA EMERGENTE E MEDITERRANEO	Alto															
SCHRODER BRIC	Alto															
VONTOBEL EMERGING MARKET EQUITY	Alto															
	<p><b>Scostamento dal Benchmark</b></p>	<p><b>Scostamento dal Benchmark della Combinazione Aviva: Significativo</b></p> <p>Lo scostamento dal Benchmark indica la differenza prevista tra i rendimenti dell'investimento rispetto a quelli del rispettivo indice di riferimento; maggiore è lo scostamento, più ampia è la libertà di scelta del gestore nel selezionare attività finanziare diverse da quelle che compongono il Benchmark. Tale contributo, in caso di stile di gestione attivo rispetto al Benchmark, è indicato in termini descrittivi secondo una classificazione crescente (contenuto, significativo, rilevante).</p> <p>Lo scostamento dal benchmark della combinazione è determinato in base all'OICR che appartiene alla stessa che presenta il grado di scostamento più elevato; di seguito si riportano gli scostamenti dal relativo Benchmark di ciascun OICR compresi nella Combinazione AVIVA.</p> <table border="1"> <thead> <tr> <th data-bbox="683 1355 1236 1411">DENOMINAZIONE OICR</th> <th data-bbox="1236 1355 1469 1411">SCOSTAMENTO</th> </tr> </thead> <tbody> <tr> <td data-bbox="683 1411 1236 1500">AVIVA EMERGING MARKETS SMALL CAP</td> <td data-bbox="1236 1411 1469 1500">Significativo</td> </tr> <tr> <td data-bbox="683 1500 1236 1556">BLACKROCK EMERGING MARKETS</td> <td data-bbox="1236 1500 1469 1556">Contenuto</td> </tr> <tr> <td data-bbox="683 1556 1236 1646">JPM EMERGING MARKETS OPPORTUNITIES</td> <td data-bbox="1236 1556 1469 1646">Contenuto</td> </tr> <tr> <td data-bbox="683 1646 1236 1736">PIONEER EUROPA EMERGENTE E MEDITERRANEO</td> <td data-bbox="1236 1646 1469 1736">Contenuto</td> </tr> <tr> <td data-bbox="683 1736 1236 1792">SCHRODER BRIC</td> <td data-bbox="1236 1736 1469 1792">Contenuto</td> </tr> <tr> <td data-bbox="683 1792 1236 1904">VONTOBEL EMERGING MARKET EQUITY</td> <td data-bbox="1236 1792 1469 1904">Contenuto</td> </tr> </tbody> </table>	DENOMINAZIONE OICR	SCOSTAMENTO	AVIVA EMERGING MARKETS SMALL CAP	Significativo	BLACKROCK EMERGING MARKETS	Contenuto	JPM EMERGING MARKETS OPPORTUNITIES	Contenuto	PIONEER EUROPA EMERGENTE E MEDITERRANEO	Contenuto	SCHRODER BRIC	Contenuto	VONTOBEL EMERGING MARKET EQUITY	Contenuto
DENOMINAZIONE OICR	SCOSTAMENTO															
AVIVA EMERGING MARKETS SMALL CAP	Significativo															
BLACKROCK EMERGING MARKETS	Contenuto															
JPM EMERGING MARKETS OPPORTUNITIES	Contenuto															
PIONEER EUROPA EMERGENTE E MEDITERRANEO	Contenuto															
SCHRODER BRIC	Contenuto															
VONTOBEL EMERGING MARKET EQUITY	Contenuto															
<p>POLITICA D'INVESTIMENTO</p>	<p><u>Categoria: Azionari Paesi Emergenti</u></p> <p>Il Contratto prevede, nei confronti della Combinazione Aviva, un'attività di gestione e una di monitoraggio da parte dell'Impresa di Assicurazione, rispettivamente denominate:</p>															

	<ul style="list-style-type: none"> <li>• Piano di Allocazione, che si concretizza in un processo di fund picking, svolto dall'Impresa di Assicurazione ad ogni ricorrenza annua del Contratto, che ha lo scopo di indirizzare il Capitale Investito verso gli OICR, appartenenti alla stessa Combinazione Aviva, ritenuti migliori in termini di profilo rischio-rendimento.</li> <li>• Piano di Interventi Straordinari, che consiste in un monitoraggio costante svolto dall'Impresa di Assicurazione su eventuali operazioni straordinarie decise autonomamente dai gestori degli OICR; tale attività è finalizzata ad evitare cambiamenti indesiderati, nel corso della Durata del Contratto, rispetto alla tipologia di investimento scelta dall'Investitore-contraente.</li> </ul> <p><b>Per effetto del Piano di Allocazione l'Investitore-contraente potrebbe trovarsi allocato in altri OICR, caratterizzati da orizzonti temporali e gradi di rischio differenti rispetto a quelli prescelti.</b></p> <p><i>Per informazioni più dettagliate relativamente al funzionamento del Piano di Allocazione e del Piano di Interventi Straordinari si rimanda alla lettura della, rispettivamente, dei punti B.1.2 e B.1.3 nella Parte I del Prospetto d'offerta.</i></p> <p>Gli OICR appartenenti alla presente Combinazione investono principalmente in azioni di Società con sede o che svolgono la loro attività nei paesi emergenti.</p> <p>La valuta di riferimento è prevalentemente il Dollaro USA.</p> <p>L'area geografica è principalmente rappresentata dai paesi emergenti.</p> <p>Le società oggetto d'investimento da parte degli OICR sono principalmente ad elevata capitalizzazione appartenenti a diversi settori economici.</p> <p>L'investimento in strumenti finanziari derivati è finalizzato ad una gestione efficiente del portafoglio e per motivi di copertura.</p> <p>Nella presente Combinazione non è previsto l'investimento in OICR istituiti o gestiti da SGR e/o Società del Gruppo Aviva S.p.A..</p> <p><i>Per una descrizione dettagliata delle politiche d'investimento dei singoli OICR che compongono la Combinazione Aviva, si rimanda alla lettura del Par. 9 "POLITICA D'INVESTIMENTO E RISCHI SPECIFICI DEGLI OICR" dell'Allegato alla Parte I del Prospetto d'Offerta.</i></p>
GARANZIE	<p><b>L'Impresa di Assicurazione non offre alcuna garanzia di rendimento minimo dell'investimento finanziario. Pertanto, per effetto dei rischi finanziari dell'investimento vi è la possibilità che l'Investitore-contraente ottenga, al momento del rimborso, un ammontare inferiore al Capitale Investito.</b></p>
<p><i>Si rinvia alla lettura della Sez. B.1) "INFORMAZIONI SULL'INVESTIMENTO FINANZIARIO", Parte I del Prospetto d'offerta per le informazioni di dettaglio sulla struttura e sui rischi dell'investimento finanziario.</i></p>	
<p><b>COSTI</b></p>	
TABELLA DELL'INVESTIMENTO FINANZIARIO	<p>La seguente tabella illustra l'incidenza dei costi sull'investimento finanziario riferita sia al momento della sottoscrizione sia all'orizzonte temporale d'investimento consigliato. Con riferimento al momento della sottoscrizione, il premio versato al netto dei costi delle coperture assicurative dei rischi demografici e delle spese di emissione previste dal contratto rappresenta il capitale nominale; quest'ultima grandezza al netto dei costi di caricamento e di altri costi iniziali e tenendo conto dei bonus corrisposti, rappresenta il Capitale Investito.</p>



		MOMENTO DELLA SOTTOSCRIZIONE	ORIZZONTE TEMPORALE D'INVESTIMENTO CONSIGLIATO (valori su base annua)
<b>VOCI DI COSTO</b>			
A	Costi di caricamento	0,995%	0,050%
B	Commissioni di gestione <sup>1</sup>		3,288%
C	Costi delle garanzie e/o immunizzazione	0,000%	0,000%
D	Altri costi contestuali al versamento	0,000%	0,000%
E	Altri costi successivi al versamento		0,000%
F	Bonus, premi e riconoscimenti di quote <sup>2</sup>	0,000%	0,000%
G	Costi delle coperture assicurative	0,000%	0,050%
H	Spese di emissione	0,500%	0,025%
<b>COMPONENTI DELL'INVESTIMENTO FINANZIARIO</b>			
I	Premio Versato	100,000%	
L=I-(G+H)	Capitale Nominale	99,500%	
M=L-(A+C+D-F)	Capitale Investito	98,505%	
<p><sup>(1)</sup> La commissione di gestione è pari alla somma della commissione applicata dall'Impresa di Assicurazione e della più alta commissione di gestione annua applicata dalla SGR - al netto delle utilità riconosciute sugli OICR dalle SGR, sotto forma di Bonus trimestrale -.</p> <p><sup>(2)</sup> si ipotizza che l'Investitore-contraente abbia scelto il livello E di Bonus sui premi che, a differenza degli altri livelli, non prevede l'aumento del Capitale investito.</p> <p><b>Avvertenza: La tabella dell'investimento finanziario rappresenta un'esemplificazione realizzata con riferimento ai soli costi la cui applicazione non è subordinata ad alcuna condizione. Per un'illustrazione completa di tutti i costi applicati si rinvia alla Sez. C) "INFORMAZIONI ECONOMICHE" Parte I del Prospetto d'offerta.</b></p>			
DESCRIZIONE DEI COSTI	<p><b>ONERI DIRETTAMENTE A CARICO DELL'INVESTITORE-CONTRAENTE</b></p> <p><b>Spese di emissione:</b> è applicata sul Premio unico una spesa fissa di emissione pari ad Euro 50,00.</p> <p><b>Costi di caricamento:</b> Dall'importo del Premio unico al netto della spesa fissa è trattenuto un caricamento percentuale pari all'1%.</p> <p>Gli eventuali Versamenti aggiuntivi non sono gravati di alcun caricamento percentuale.</p> <p><b>Costi di rimborso prima della scadenza</b></p> <p><b>Riscatto totale:</b> la presente Proposta di Investimento prevede un penalità di riscatto determinata in funzione degli anni interamente trascorsi dalla Data di Decorrenza per il Premio Unico e, per le Quote acquisite con i Versamenti Aggiuntivi, dalla data di versamento dei singoli Versamenti Aggiuntivi e dal livello del Bonus sui premi (A, B, C, D o E) scelto dall'Investitore-contraente al momento della sottoscrizione della Proposta-Certificato:</p>		

ANNI TRASCORSI DALLA DATA DI VERSAMENTO	PENALITÀ DI RISCATTO				
	Livello A	Livello B	Livello C	Livello D	Livello E
Fino ad 1 anno	6,50%	5,50%	3,50%	2,50%	1,50%
Fino al 2° anno	5,50%	4,50%	2,50%	1,50%	0,75%
Fino al 3° anno	5,00%	3,50%	1,50%	1,00%	0,50%
Fino al 4° anno	3,50%	2,00%	1,00%	0,75%	0,00%
Fino al 5° anno	2,00%	1,00%	0,75%	0,50%	0,00%
Dal 6° anno in poi	0,00%	0,00%	0,00%	0,00%	0,00%

**Riscatto parziale:** la presente Proposta di Investimento prevede per il riscatto parziale le medesime penalità di riscatto previste per il riscatto totale; è trattenuta tuttavia un'ulteriore spesa fissa di Euro 20,00 per ogni riscatto parziale.

**Costi di switch:** non previsti.

#### ONERI INDIRETTAMENTE A CARICO DELL'INVESTITORE-CONTRAENTE

**Costi delle coperture assicurative:** il costo relativo alla Maggiorazione per la Garanzia Morte, pari allo 0,05% annuo, è compreso nella commissione di gestione applicata dall'Impresa di Assicurazione alla Combinazione libera.

**Commissioni di gestione applicate dall'Impresa di Assicurazione:** l'Impresa di Assicurazione trattiene trimestralmente, per il Piano di Allocazione, una commissione pari al 2,60% annuo. La commissione è applicata tramite il prelievo di Quote degli OICR – della presente Combinazione AVIVA - nei quali è suddiviso il Capitale Investito.

**Commissioni di gestione applicate dalle SGR:** ciascuna SGR applica all'OICR che gestisce delle commissioni che gravano indirettamente sull'Investitore-contraente; tali oneri derivanti dalla commissione di gestione vengono ridotti di una misura percentuale variabile in base all'OICR e agli accordi tra Impresa di Assicurazione e SGR ed eventualmente aumentati dalla Commissione di Performance.

Nella tabella sottostante sono riportati i seguenti dati:

- la percentuale del costo di gestione, applicato dalla SGR, gravante su ciascun OICR (“costo OICR”);
- la percentuale del costo di gestione restituita dalla SGR all'Impresa di Assicurazione (“% Bonus”) che a sua volta è retrocessa all'Investitore-contraente mediante il Bonus trimestrale;
- l'eventuale presenza o meno di una Commissione di Performance (“over-performance”), che le SGR possono prelevare dal patrimonio degli OICR nel caso in cui la gestione degli stessi abbia prodotto dei rendimenti positivi rispetto al parametro di riferimento (Benchmark).

DENOMINAZIONE OICR	COSTO OICR	% BONUS	OVER PERFORMANCE
AVIVA EMERGING MARKETS SMALL CAP	1,70%	55,25%	NO
BLACKROCK EMERGING MARKETS	1,50%	55,25%	NO
JPM EMERGING MARKETS OPPORTUNITIES	1,50%	51,00%	NO
PIONEER EUROPA EMERGENTE E MEDITERRANEO	1,50%	51,00%	NO
SCHRODER BRIC	1,50%	51,00%	NO
VONTOBEL EMERGING MARKET EQUITY	1,65%	55,25%	NO

Si rinvia alla lettura della Sez. C), Parte I del Prospetto d'offerta per le informazioni di dettaglio sui costi, sulle agevolazioni e sul regime fiscale.

#### DATI PERIODICI

#### RENDIMENTO STORICO

Nella tabella sottostante è riportato, per ciascuno degli ultimi tre anni solari, l'OICR che ha fatto registrare il rendimento peggiore e l'OICR che ha fatto registrar il rendimento migliore.

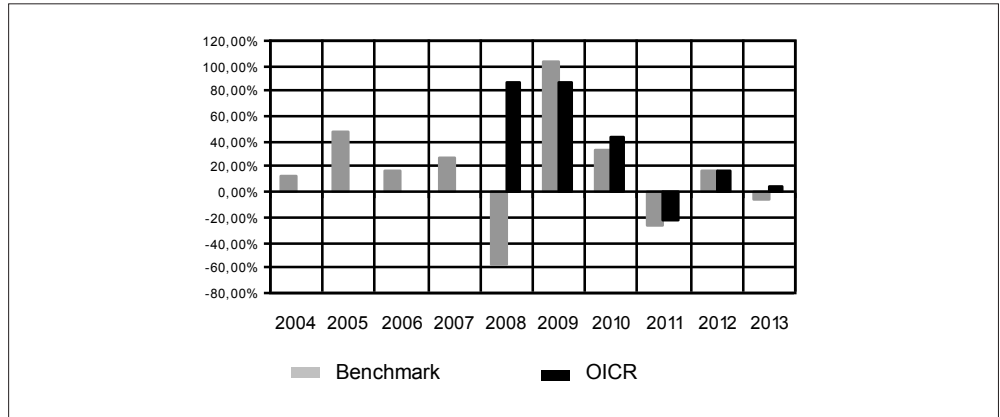
Tale rappresentazione ha una valenza illustrativa della variabilità dei rendimenti storici che hanno avuto gli OICR che compongono la Combinazione Aviva.

DENOMINAZIONE OICR		
2011		
OICR di destinazione	Vontobel Emerging Market Equity	-3,84%
OICR di uscita	Pioneer Europa Emergente e Mediterraneo	-26,80%
2012		
OICR di destinazione	Pioneer Europa Emergente e Mediterraneo	25,20%
OICR di uscita	Schroder BRIC	11,47%
2013		
OICR di destinazione	Aviva Emerging Markets Small Cap	4,81%
OICR di uscita	JPM Emerging Markets Opportunities	-7,37%

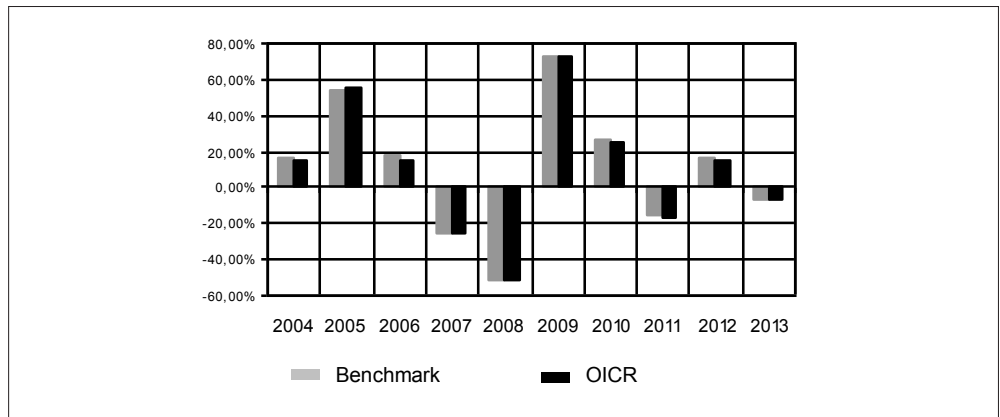
Di seguito sono riportati per ciascun OICR appartenente alla Combinazione Aviva un grafico che mostra i rendimenti annui degli ultimi 10 anni solari dell'OICR e del relativo Benchmark. I dati di rendimento degli OICR non includono i costi gravanti sul Premio unico a carico dell'Investitore-contraente.

**Avvertenza: i rendimenti passati non sono indicativi di quelli futuri.**

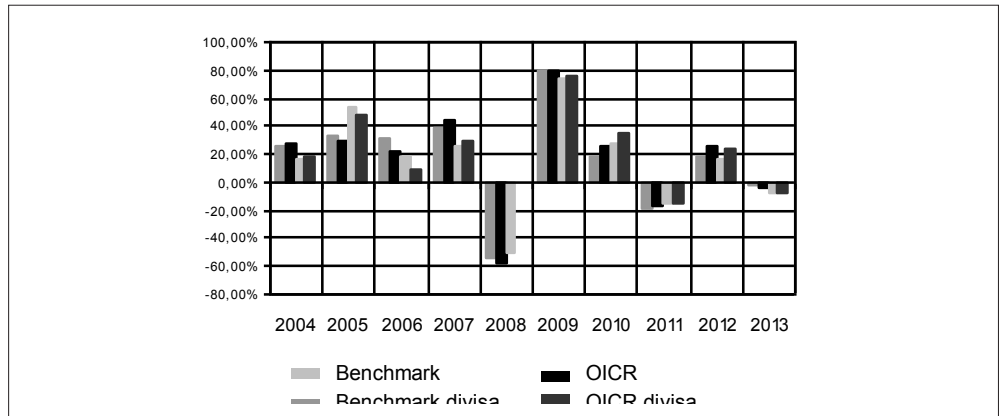
### AVIVA EMERGING MARKETS SMALL CAP



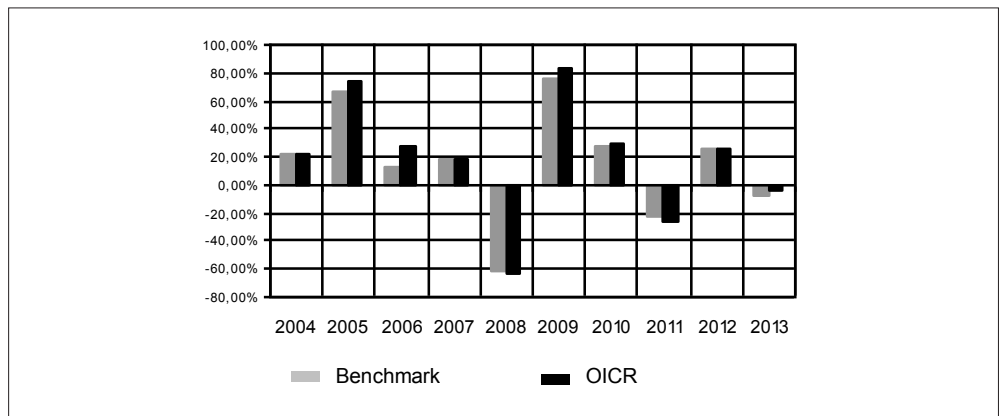
### BLACKROCK EMERGING MARKETS



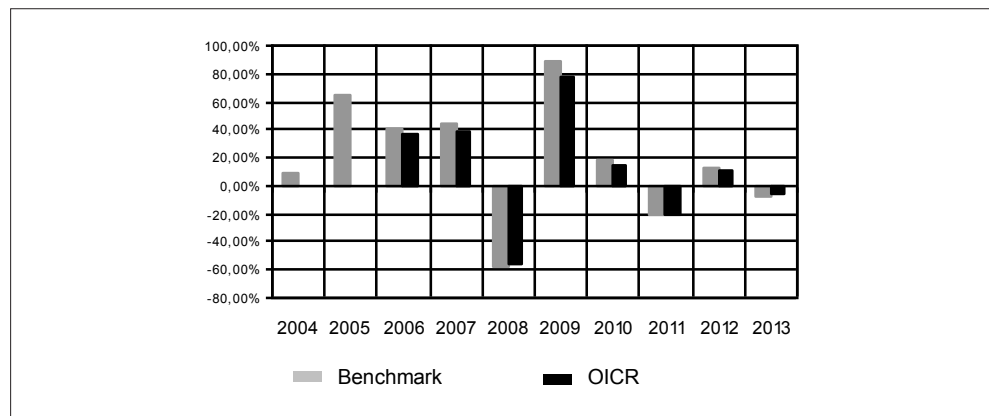
### JPM EMERGING MARKETS OPPORTUNITIES



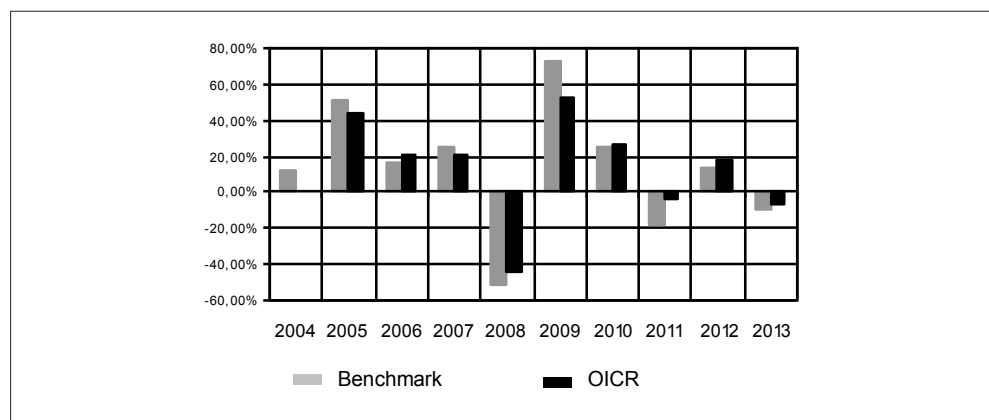
### PIONEER EUROPA EMERGENTE E MEDITERRANEO



### SCHRODER BRIC



### VONTOBEL EMERGING MARKET EQUITY



### TOTAL EXPENSE RATIO (TER)

Di seguito si riporta il TER degli ultimi tre anni di ciascun OICR appartenente alla Combinazione Aviva.

Il TER (Total Expense Ratio) è il rapporto percentuale, calcolato prendendo a riferimento un anno solare, fra il totale degli oneri posti a carico di un OICR ed il patrimonio medio su base giornaliera dello stesso.

Nella tabella sottostante il dato di TER è stato calcolato tenendo conto, oltre che degli altri costi a carico dell'OICR, della commissione di gestione applicata dall'Impresa di Assicurazione e di quella applicata dalla SGR.

DENOMINAZIONE OICR	Rapporto tra costi complessivi e patrimonio medio		
	2011	2012	2013
AVIVA EMERGING MARKETS SMALL CAP	3,94%	4,05%	4,02%
BLACKROCK EMERGING MARKETS	3,61%	3,62%	3,62%
JPM EMERGING MARKETS OPPORTUNITIES	3,74%	3,74%	3,74%
PIONEER EUROPA EMERGENTE E MEDITERRANEO	3,71%	3,72%	3,71%
SCHRODER BRIC	3,83%	3,83%	3,83%
VONTOBEL EMERGING MARKET EQUITY	3,83%	3,86%	3,87%

RETROCESSIONI AI DISTRIBUTORI	Di seguito viene riportata la quota-parte del totale dei costi dell'investimento finanziario retrocessi ai distributori nell'ultimo anno solare: <table border="1" data-bbox="663 237 1272 327" style="margin-left: auto; margin-right: auto;"> <tr> <td style="text-align: center;"><b>Quota-parte retrocessa ai distributori</b></td> </tr> <tr> <td style="text-align: center;">47,76%</td> </tr> </table>	<b>Quota-parte retrocessa ai distributori</b>	47,76%
<b>Quota-parte retrocessa ai distributori</b>			
47,76%			

*Si rinvia alla lettura della Parte II del Prospetto d'offerta per le informazioni di dettaglio sui dati periodici.*

#### INFORMAZIONI ULTERIORI

VALORIZZAZIONE DELL'INVESTIMENTO	<p>La Combinazione Aviva non ha una valorizzazione univoca e quindi non dispone di un proprio Valore della Quota.</p> <p>Il Valore delle Quote degli OICR che compongono la Combinazione Aviva è determinato giornalmente dalle rispettive SGR, con le modalità indicate nei Regolamenti degli OICR; tale Valore è riportato, al netto di qualsiasi onere applicato dalle SGR, su un quotidiano a diffusione nazionale e/o sul sito della relativa SGR.</p> <p>L'Investitore-Contraente può inoltre consultare il Valore aggiornato di ciascun OICR che compone la Combinazione Aviva nel sito internet dell'Impresa di Assicurazione (<a href="http://www.avivaitalia.it">www.avivaitalia.it</a>).</p>
----------------------------------	---

**Avvertenza: La Scheda Sintetica del Prospetto d'offerta deve essere consegnata all'investitore-contraente, unitamente alle Condizioni di contratto, prima della sottoscrizione.**

Data di deposito in Consob della parte "Informazioni Specifiche": 28/03/2014

Data di validità della parte "Informazioni Specifiche": 01/04/2014

**La Combinazione AVIVA denominata "Azionari Paesi Emergenti" è offerta dal 16/03/2009.**

#### DICHIARAZIONE DI RESPONSABILITÀ

L'Impresa di assicurazione Aviva S.p.A. si assume la responsabilità della veridicità e della completezza delle informazioni contenute nella presente Scheda Sintetica, nonché della loro coerenza e comprensibilità.

**Il Rappresentante legale  
Patrick Dixneuf**



## SCHEDA SINTETICA INFORMAZIONI SPECIFICHE

La parte "Informazioni Specifiche", da consegnare obbligatoriamente all'Investitore-contraente prima della sottoscrizione, è volta ad illustrare le principali caratteristiche delle COMBINAZIONI AVIVA.

### INFORMAZIONI GENERALI SULL'INVESTIMENTO FINANZIARIO

NOME

La denominazione della Proposta d'investimento finanziario è:

**AZIONARI SETTORIALI \_UX9\_CL54**

La denominazione della Combinazione AVIVA relativa alla presente Proposta d'investimento finanziario è:

**AZIONARI SETTORIALI**

La denominazione degli OICR che compongono la presente Combinazione Aviva è riportata nella tabella sottostante, insieme al codice ISIN, al codice utilizzato dall'Impresa di Assicurazione ed al loro domicilio. Tutti gli OICR sono armonizzati, ai sensi della Direttiva 85/611/CEE e successive modifiche.

DENOMINAZIONE OICR	CODICE ISIN	DOMICILIO	CODICE AVIVA
AMUNDI EQUITY GLOBAL GOLD MINES <sup>(2)</sup>	LU0568608276	Comparto di SICAV lussemburghese	359
FIDELITY TELE-COMMUNICATIONS	LU0261951957	Comparto di SICAV lussemburghese	280
INVESCO GLOBAL REAL ESTATE	IE00B0H1S125	Comparto di SICAV di diritto irlandese	285
PARVEST EQUITY WORLD CONSUMER DURABLES <sup>(1)</sup>	LU00823411706	Comparto di SICAV lussemburghese	404
PICTET IST. BIOTECH	LU0255977372	Comparto di SICAV lussemburghese	397
VONTOBEL GLOBAL TREND NEW POWER	LU0138259048	Comparto di SICAV lussemburghese	305

<sup>(1)</sup> Il profilo di rischio e i dati quantitativi di seguito riportati sono stati determinati dall'Impresa di Assicurazione sulla base delle performance passate dell'OICR BNPP Equity World Consumer Durables (ISIN LU0097714413), che è stato trasferito nell'OICR di Parvest in data 03/06/2013.

<sup>(2)</sup> Il profilo di rischio ed i dati periodici si riferiscono all'OICR SGAM Gold Mines che è stato fuso per incorporazione in data 24/6/2011 nell'OICR Amundi Equity Global Gold Mines avente analoghe caratteristiche

GESTORE

La Combinazione AVIVA è gestita da Aviva S.p.A.

ALTRE  
INFORMAZIONI

Finalità: crescita del capitale con forte variabilità dei rendimenti.  
L'Investitore-contraente può scegliere uno o più OICR tra quelli che compongono la Combinazione Aviva; tale scelta potrà essere successivamente modificata autonomamente dall'Impresa di Assicurazione. Rimangono validi i limiti per la suddivisione del Capitale Investito tra gli OICR indicati nel Paragrafo "ATTIVITA' FINANZIARIE SOTTOSTANTI" della Parte "INFORMAZIONI GENERALI" che precede.

Codice: CL54

Valuta: Euro/Dollari Usa.

Data inizio operatività: 16/03/2009

Politica di distribuzione dei proventi: capitalizzazione dei proventi.

Modalità di versamento dei premi: Premio Unico con possibilità di Versamenti Aggiuntivi. L'Investitore-contraente indica uno o più OICR nei quali destinare i Premi versati.

L'importo preso a riferimento per la descrizione della presente Proposta d'investimento finanziario è di Euro 10.000,00, pari all'ammontare minimo del Premio unico.

Bonus: nel corso della Durata del Contratto, sono previste due tipologie di bonus:

- Bonus sul premio

Il Contratto prevede che venga riconosciuto alla Data di Decorrenza un Bonus sul premio unico investito e nel corso del Contratto sugli eventuali Versamenti aggiuntivi.

L'Investitore-contraente potrà scegliere, al momento della sottoscrizione della Proposta- Certificato, tra 5 differenti livelli di Bonus, come riportato nella tabella sottostante:

LIVELLO DEL BONUS SUI PREMI	PERCENTUALE DEL BONUS
Livello A	5%
Livello B	4%
Livello C	2%
Livello D	1%
Livello E	0%

Non è possibile cambiare, nel corso della Durata del Contratto, il livello di Bonus sui premi inizialmente scelto.

La ripartizione percentuale del Bonus sul premio unico/versamenti aggiuntivi tra gli OICR è la stessa indicata dall'Investitore-contraente per il Capitale Investito al momento della sottoscrizione della Proposta-Certificato/del Modulo per Versamenti Aggiuntivi; il numero di Quote è determinato suddividendo l'importo del Bonus per il Valore delle Quote degli OICR alla Data di Decorrenza/Data di Investimento.

- Bonus Trimestrale

È pari all'importo delle utilità previste dai singoli OICR tra i quali è suddiviso il Capitale Investito e viene riconosciuto tramite l'attribuzione trimestrale di Quote aggiuntive in capo al Contratto. Il Bonus è riconosciuto gratuitamente dall'Impresa di Assicurazione tramite una maggiorazione del numero di Quote possedute dall'Investitore-Contraente, in modo proporzionale alla suddivisione del Capitale investito tra gli OICR come risulta al momento della sua attribuzione.

*Per maggiori informazioni riguardanti i bonus si rimanda alla lettura della Sez. B.2) "INFORMAZIONI SUL RIMBORSO DELL'INVESTIMENTO" della Parte I del Prospetto d'Offerta.*



## STRUTTURA E RISCHI DELL'INVESTIMENTO FINANZIARIO

### TIPOLOGIA DI GESTIONE

#### **Tipologia di gestione della Combinazione Aviva: A Benchmark.**

La tipologia di gestione della combinazione è quella prevalentemente adottata dagli OICR che la compongono. Tutti gli OICR appartenenti alla presente Combinazione Aviva prevedono una tipologia di gestione a Benchmark ed uno stile di gestione attivo.

Nella tabella sottostante si riporta il Benchmark degli OICR.

DENOMINAZIONE OICR	BENCHMARK
AMUNDI EQUITY GLOBAL GOLD MINES	FTSE Gold Mines
FIDELITY TELECOMMUNICATIONS	MSCI AC World Telecom
INVESCO GLOBAL REAL ESTATE	FTSE EPRA/NAREIT Gl. Real Estate Sec.
PARVEST EQUITY WORLD CONSUMER DURABLES	MSCI World Consumer Discretionary (USD) NR
PICTET IST. BIOTECH	MSCI World
VONTOBEL GLOBAL TREND NEW POWER	MSCI WORLD INDEX TR NET

### ORIZZONTE TEMPORALE D'INVESTIMENTO CONSIGLIATO

#### **Orizzonte temporale d'investimento consigliato nella Combinazione Aviva: 20 anni**

L'orizzonte temporale d'investimento consigliato all'Investitore-contraente è un'indicazione (espressa in anni interi) del periodo ottimale di permanenza nell'investimento finanziario, calcolata dall'Impresa di Assicurazione in relazione alle caratteristiche della struttura finanziaria sottostante in termini sia di profilo di rischio-rendimento, sia di onerosità.

L'orizzonte della combinazione è determinato in base agli anni di permanenza minima necessari al recupero dei costi riferiti all'OICR appartenente alla stessa con l'orizzonte temporale consigliato più lungo, come indicato nella seguente tabella.

DENOMINAZIONE OICR	ORIZZONTE TEMPORALE D'INVESTIMENTO CONSIGLIATO
AMUNDI EQUITY GLOBAL GOLD MINES	20 anni
FIDELITY TELECOMMUNICATIONS	20 anni
INVESCO GLOBAL REAL ESTATE	20 anni
PARVEST EQUITY WORLD CONSUMER DURABLES	20 anni
PICTET IST. BIOTECH	20 anni
VONTOBEL GLOBAL TREND NEW POWER	20 anni

PROFILO DI RISCHIO	<b>Grado di rischio</b>	<p><b>Grado di rischio della Combinazione Aviva: Molto Alto</b></p> <p>Il grado di rischio sintetizza la rischiosità complessiva dell'investimento finanziario, determinata sulla base della volatilità annua dei rendimenti ed è indicata in termini descrittivi secondo un'articolazione in classi di rischio crescenti (basso, medio-basso, medio, medio-alto, alto, molto-alto).</p> <p>Il grado di rischio della combinazione è determinato in base all'OICR appartenente alla stessa che presenta la maggiore rischiosità; i gradi di rischio degli OICR compresi nella presente Combinazione Aviva sono riportati nella seguente tabella.</p> <table border="1"> <thead> <tr> <th>DENOMINAZIONE OICR</th> <th>GRADO DI RISCHIO</th> </tr> </thead> <tbody> <tr> <td>AMUNDI EQUITY GLOBAL GOLD MINES</td> <td>Molto Alto</td> </tr> <tr> <td>FIDELITY TELECOMMUNICATIONS</td> <td>Alto</td> </tr> <tr> <td>INVESCO GLOBAL REAL ESTATE</td> <td>Alto</td> </tr> <tr> <td>PARVEST EQUITY WORLD CONSUMER DURABLES</td> <td>Alto</td> </tr> <tr> <td>PICTET IST. BIOTECH</td> <td>Alto</td> </tr> <tr> <td>VONTOBEL GLOBAL TREND NEW POWER</td> <td>Alto</td> </tr> </tbody> </table>	DENOMINAZIONE OICR	GRADO DI RISCHIO	AMUNDI EQUITY GLOBAL GOLD MINES	Molto Alto	FIDELITY TELECOMMUNICATIONS	Alto	INVESCO GLOBAL REAL ESTATE	Alto	PARVEST EQUITY WORLD CONSUMER DURABLES	Alto	PICTET IST. BIOTECH	Alto	VONTOBEL GLOBAL TREND NEW POWER	Alto
	DENOMINAZIONE OICR	GRADO DI RISCHIO														
AMUNDI EQUITY GLOBAL GOLD MINES	Molto Alto															
FIDELITY TELECOMMUNICATIONS	Alto															
INVESCO GLOBAL REAL ESTATE	Alto															
PARVEST EQUITY WORLD CONSUMER DURABLES	Alto															
PICTET IST. BIOTECH	Alto															
VONTOBEL GLOBAL TREND NEW POWER	Alto															
	<b>Scostamento dal Benchmark</b>	<p><b>Scostamento dal Benchmark della Combinazione Aviva: Contenuto</b></p> <p>Lo scostamento dal Benchmark indica la differenza prevista tra i rendimenti dell'investimento rispetto a quelli del rispettivo indice di riferimento; maggiore è lo scostamento, più ampia è la libertà di scelta del gestore nel selezionare attività finanziare diverse da quelle che compongono il Benchmark. Tale contributo, in caso di stile di gestione attivo rispetto al Benchmark, è indicato in termini descrittivi secondo una classificazione crescente (contenuto, significativo, rilevante).</p> <p>Lo scostamento dal benchmark della combinazione è determinato in base all'OICR che appartiene alla stessa che presenta il grado di scostamento più elevato; di seguito si riportano gli scostamenti dal relativo Benchmark di ciascun OICR compresi nella Combinazione AVIVA.</p> <table border="1"> <thead> <tr> <th>DENOMINAZIONE OICR</th> <th>SCOSTAMENTO</th> </tr> </thead> <tbody> <tr> <td>AMUNDI EQUITY GLOBAL GOLD MINES</td> <td>Contenuto</td> </tr> <tr> <td>FIDELITY TELECOMMUNICATIONS</td> <td>Contenuto</td> </tr> <tr> <td>INVESCO GLOBAL REAL ESTATE</td> <td>Contenuto</td> </tr> <tr> <td>PARVEST EQUITY WORLD CONSUMER DURABLES</td> <td>Contenuto</td> </tr> <tr> <td>PICTET IST. BIOTECH</td> <td>Contenuto</td> </tr> <tr> <td>VONTOBEL GLOBAL TREND NEW POWER</td> <td>Contenuto</td> </tr> </tbody> </table>	DENOMINAZIONE OICR	SCOSTAMENTO	AMUNDI EQUITY GLOBAL GOLD MINES	Contenuto	FIDELITY TELECOMMUNICATIONS	Contenuto	INVESCO GLOBAL REAL ESTATE	Contenuto	PARVEST EQUITY WORLD CONSUMER DURABLES	Contenuto	PICTET IST. BIOTECH	Contenuto	VONTOBEL GLOBAL TREND NEW POWER	Contenuto
DENOMINAZIONE OICR	SCOSTAMENTO															
AMUNDI EQUITY GLOBAL GOLD MINES	Contenuto															
FIDELITY TELECOMMUNICATIONS	Contenuto															
INVESCO GLOBAL REAL ESTATE	Contenuto															
PARVEST EQUITY WORLD CONSUMER DURABLES	Contenuto															
PICTET IST. BIOTECH	Contenuto															
VONTOBEL GLOBAL TREND NEW POWER	Contenuto															

<p>POLITICA D'INVESTIMENTO</p>	<p><b>Categoria: Azionari Altri Settori</b></p> <p>Il Contratto prevede, nei confronti della Combinazione Aviva, un'attività di gestione e una di monitoraggio da parte dell'Impresa di Assicurazione, rispettivamente denominate:</p> <ul style="list-style-type: none"> <li>• Piano di Allocazione, che si concretizza in un processo di fund picking, svolto dall'Impresa di Assicurazione ad ogni ricorrenza annua del Contratto, che ha lo scopo di indirizzare il Capitale Investito verso gli OICR, appartenenti alla stessa Combinazione Aviva, ritenuti migliori in termini di profilo rischio-rendimento.</li> <li>• Piano di Interventi Straordinari, che consiste in un monitoraggio costante svolto dall'Impresa di Assicurazione su eventuali operazioni straordinarie decise autonomamente dai gestori degli OICR; tale attività è finalizzata ad evitare cambiamenti indesiderati, nel corso della Durata del Contratto, rispetto alla tipologia di investimento scelta dall'Investitore-contraente.</li> </ul> <p><b>Per effetto del Piano di Allocazione l'Investitore-contraente potrebbe trovarsi allocato in altri OICR, caratterizzati da orizzonti temporali e gradi di rischio differenti rispetto a quelli prescelti.</b></p> <p><i>Per informazioni più dettagliate relativamente al funzionamento del Piano di Allocazione e del Piano di Interventi Straordinari si rimanda alla lettura della, rispettivamente, dei punti B.1.2 e B.1.3 nella Parte I del Prospetto d'offerta.</i></p> <p>Gli OICR appartenenti alla presente Combinazione investono principalmente in azioni di società che svolgono la loro attività in diversi settori economici. I titoli detenuti dagli OICR sono denominati nelle principali valute internazionali, principalmente in Dollari USA ed Euro.</p> <p>L'area geografica di riferimento è rappresentata dai principali mercati internazionali.</p> <p>Le società oggetto d'investimento da parte degli OICR sono prevalentemente ad elevata capitalizzazione e appartenenti a diversi settori economici.</p> <p>L'investimento in strumenti finanziari derivati è finalizzato ad una gestione efficiente del portafoglio e per motivi di copertura.</p> <p>Nella presente Combinazione non è previsto l'investimento in OICR istituiti o gestiti da SGR e/o Società del Gruppo Aviva S.p.A..</p> <p><i>Per una descrizione dettagliata delle politiche d'investimento dei singoli OICR che compongono la Combinazione Aviva, si rimanda alla lettura del Par. 9 "POLITICA D'INVESTIMENTO E RISCHI SPECIFICI DEGLI OICR" dell'Allegato alla Parte I del Prospetto d'Offerta.</i></p>
<p>GARANZIE</p>	<p><b>L'Impresa di Assicurazione non offre alcuna garanzia di rendimento minimo dell'investimento finanziario. Pertanto, per effetto dei rischi finanziari dell'investimento vi è la possibilità che l'Investitore-contraente ottenga, al momento del rimborso, un ammontare inferiore al Capitale Investito.</b></p>
<p><i>Si rinvia alla lettura della Sez. B.1) "INFORMAZIONI SULL'INVESTIMENTO FINANZIARIO", Parte I del Prospetto d'offerta per le informazioni di dettaglio sulla struttura e sui rischi dell'investimento finanziario.</i></p>	
<p><b>COSTI</b></p>	
<p>TABELLA DELL'INVESTIMENTO FINANZIARIO</p>	<p>La seguente tabella illustra l'incidenza dei costi sull'investimento finanziario riferita sia al momento della sottoscrizione sia all'orizzonte temporale d'investimento consigliato. Con riferimento al momento della sottoscrizione, il premio versato al netto dei costi delle coperture assicurative dei rischi demografici e delle spese di emissione previste dal contratto rappresenta il capitale nominale; quest'ultima grandezza al netto dei costi di caricamento e di altri costi iniziali e tenendo conto dei bonus corrisposti, rappresenta il Capitale Investito.</p>

		MOMENTO DELLA SOTTOSCRIZIONE	ORIZZONTE TEMPORALE D'INVESTIMENTO CONSIGLIATO (valori su base annua)
<b>VOCI DI COSTO</b>			
A	Costi di caricamento	0,995%	0,050%
B	Commissioni di gestione <sup>1</sup>		3,750%
C	Costi delle garanzie e/o immunizzazione	0,000%	0,000%
D	Altri costi contestuali al versamento	0,000%	0,000%
E	Altri costi successivi al versamento		0,000%
F	Bonus, premi e riconoscimenti di quote <sup>2</sup>	0,000%	0,000%
G	Costi delle coperture assicurative	0,000%	0,050%
H	Spese di emissione	0,500%	0,025%
<b>COMPONENTI DELL'INVESTIMENTO FINANZIARIO</b>			
I	Premio Versato	100,000%	
L=I-(G+H)	Capitale Nominale	99,500%	
M=L-(A+C+D-F)	Capitale Investito	98,505%	
<p>(1) la commissione di gestione è pari alla somma della commissione applicata dall'Impresa di Assicurazione e della più alta commissione di gestione annua applicata dalla SGR - al netto delle utilità riconosciute sugli OICR dalle SGR, sotto forma di Bonus trimestrale -.</p> <p>(2) si ipotizza che l'Investitore-contraente abbia scelto il livello E di Bonus sui premi che, a differenza degli altri livelli, non prevede l'aumento del Capitale investito.</p> <p><b>Avvertenza: La tabella dell'investimento finanziario rappresenta un'esemplificazione realizzata con riferimento ai soli costi la cui applicazione non è subordinata ad alcuna condizione. Per un'illustrazione completa di tutti i costi applicati si rinvia alla Sez. C) "INFORMAZIONI ECONOMICHE" Parte I del Prospetto d'offerta.</b></p>			
DESCRIZIONE DEI COSTI	<p><b>ONERI DIRETTAMENTE A CARICO DELL'INVESTITORE-CONTRAENTE</b></p> <p><b>Spese di emissione:</b> È applicata sul Premio unico una spesa fissa di emissione pari ad Euro 50,00.</p> <p><b>Costi di caricamento:</b> Dall'importo del Premio unico al netto della spesa fissa è trattenuto un caricamento percentuale pari all'1%.</p> <p>Gli eventuali Versamenti aggiuntivi non sono gravati di alcun caricamento percentuale.</p>		

DESCRIZIONE DEI COSTI

ONERI DIRETTAMENTE A CARICO DELL'INVESTITORE-CONTRAENTE

**Spese di emissione:** È applicata sul Premio unico una spesa fissa di emissione pari ad Euro 50,00.

**Costi di caricamento:** Dall'importo del Premio unico al netto della spesa fissa è trattenuto un caricamento percentuale pari all'1%.

Gli eventuali Versamenti aggiuntivi non sono gravati di alcun caricamento percentuale.

**Costi di rimborso prima della scadenza**

**Riscatto totale:** la presente Proposta di Investimento prevede un penalità di riscatto determinata in funzione degli anni interamente trascorsi dalla Data di Decorrenza per il Premio Unico e, per le Quote acquisite con i Versamenti Aggiuntivi, dalla data di versamento dei singoli Versamenti Aggiuntivi e dal livello del Bonus sui premi (A, B, C, D o E) scelto dall'Investitore-contraente al momento della sottoscrizione della Proposta-Certificato:

ANNI TRASCORSI DALLA DATA DI VERSAMENTO	PENALITÀ DI RISCATTO				
	Livello A	Livello B	Livello C	Livello D	Livello E
Fino ad 1 anno	6,50%	5,50%	3,50%	2,50%	1,50%
Fino al 2° anno	5,50%	4,50%	2,50%	1,50%	0,75%
Fino al 3° anno	5,00%	3,50%	1,50%	1,00%	0,50%
Fino al 4° anno	3,50%	2,00%	1,00%	0,75%	0,00%
Fino al 5° anno	2,00%	1,00%	0,75%	0,50%	0,00%
Dal 6° anno in poi	0,00%	0,00%	0,00%	0,00%	0,00%

**Riscatto parziale:** la presente Proposta di Investimento prevede per il riscatto parziale le medesime penalità di riscatto previste per il riscatto totale; è trattenuta tuttavia un'ulteriore spesa fissa di Euro 20,00 per ogni riscatto parziale.

**Costi di switch:** non previsti.

ONERI INDIRETTAMENTE A CARICO DELL'INVESTITORE-CONTRAENTE

**Costi delle coperture assicurative:** il costo relativo alla Maggiorazione per la Garanzia Morte, pari allo 0,05% annuo, è compreso nella commissione di gestione applicata dall'Impresa di Assicurazione alla Combinazione libera.

**Commissioni di gestione applicate dall'Impresa di Assicurazione:** l'Impresa di Assicurazione trattiene trimestralmente, per il Piano di Allocazione, una commissione pari al 2,60% annuo. La commissione è applicata tramite il prelievo di Quote degli OICR – della presente Combinazione AVIVA - nei quali è suddiviso il Capitale Investito.

**Commissioni di gestione applicate dalle SGR:** ciascuna SGR applica all'OICR che gestisce delle commissioni che gravano indirettamente sull'Investitore-contraente; tali oneri derivanti dalla commissione di gestione vengono ridotti di una misura percentuale variabile in base all'OICR e agli accordi tra Impresa di Assicurazione e SGR ed eventualmente aumentati dalla Commissione di Performance.

Nella tabella sottostante sono riportati i seguenti dati:

- la percentuale del costo di gestione, applicato dalla SGR, gravante su ciascun OICR (“costo OICR”);
- la percentuale del costo di gestione restituita dalla SGR all'Impresa di Assicurazione (“% Bonus”) che a sua volta è retrocessa all'Investitore-contraente mediante il Bonus trimestrale;

– l’eventuale presenza o meno di una Commissione di Performance (“over-performance”), che le SGR possono prelevare dal patrimonio degli OICR nel caso in cui la gestione degli stessi abbia prodotto dei rendimenti positivi rispetto al parametro di riferimento (Benchmark).

DENOMINAZIONE OICR	COSTO OICR	% BONUS	OVER PERFORMANCE
AMUNDI EQUITY GLOBAL GOLD MINES	1,70%	52,70%	SI
FIDELITY TELECOMMUNICATIONS	1,50%	46,75%	NO
INVESCO GLOBAL REAL ESTATE	1,30%	51,00%	NO
PARVEST EQUITY WORLD CONSUMER DURABLES	1,50%	42,50%	NO
PICTET IST. BIOTECH	1,20%	0,00%	NO
VONTOBEL GLOBAL TREND NEW POWER	1,65%	55,25%	NO

Si rinvia alla lettura della Sez. C), Parte I del Prospetto d’offerta per le informazioni di dettaglio sui costi, sulle agevolazioni e sul regime fiscale.

#### DATI PERIODICI

#### RENDIMENTO STORICO

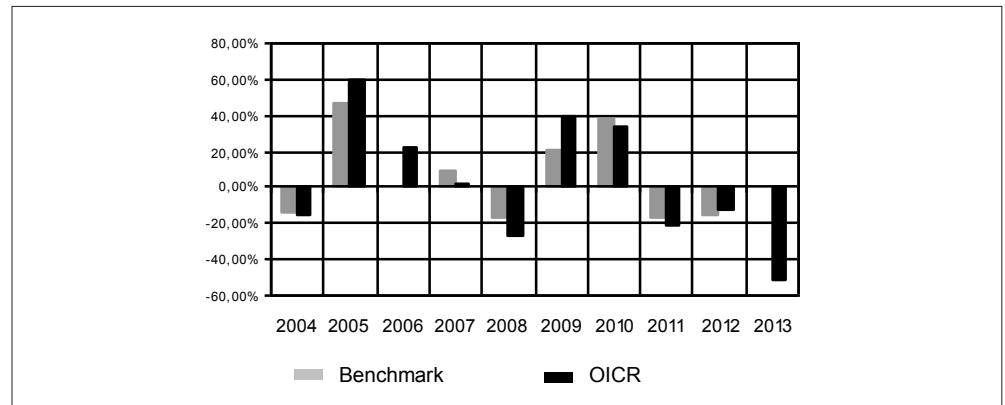
Nella tabella sottostante è riportato, per ciascuno degli ultimi tre anni solari, l’OICR che ha fatto registrare il rendimento peggiore e l’OICR che ha fatto registrar il rendimento migliore. Tale rappresentazione ha una valenza illustrativa della variabilità dei rendimenti storici che hanno avuto gli OICR che compongono la Combinazione Aviva.

DENOMINAZIONE OICR		
<b>2011</b>		
OICR di destinazione	Fidelity Telecommunications	2,63%
OICR di uscita	Vontobel Global Trend New Power	-22,16%
<b>2012</b>		
OICR di destinazione	Pictet Ist. Biotech	25,43%
OICR di uscita	Amundi Equity Global Gold Mines	-14,38%
<b>2013</b>		
OICR di destinazione	Pictet Ist. Biotech	48,80%
OICR di uscita	Amundi Equity Global Gold Mines	-53,44%

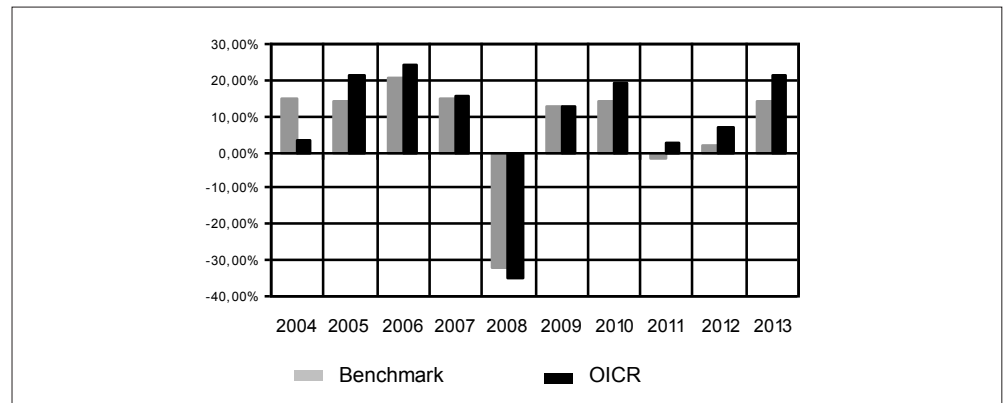
Di seguito sono riportati per ciascun OICR appartenente alla Combinazione Aviva un grafico che mostra i rendimenti annui degli ultimi 10 anni solari dell’OICR e del relativo Benchmark. I dati di rendimento degli OICR non includono i costi gravanti sul Premio unico a carico dell’Investitore-contraente.

**Avvertenza: i rendimenti passati non sono indicativi di quelli futuri.**

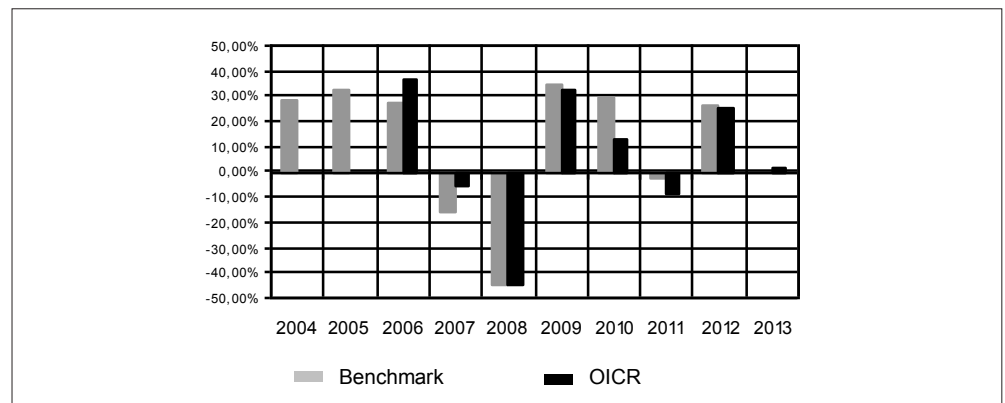
### AMUNDI EQUITY GLOBAL GOLD MINES



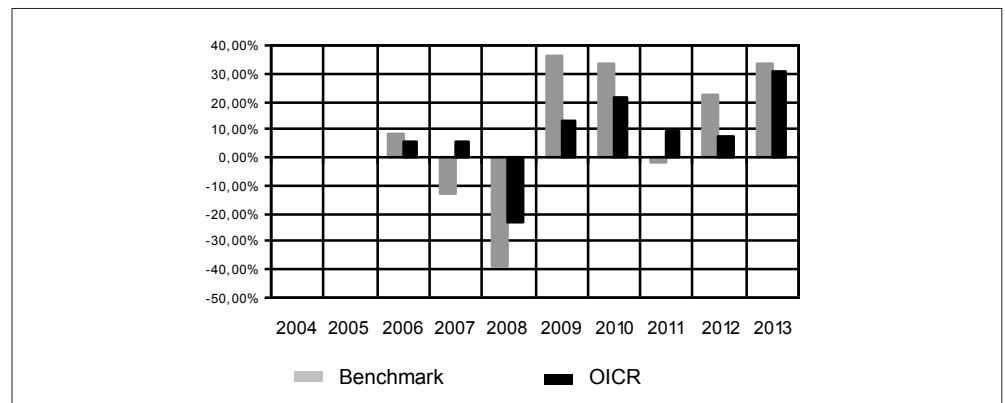
### FIDELITY TELECOMMUNICATIONS



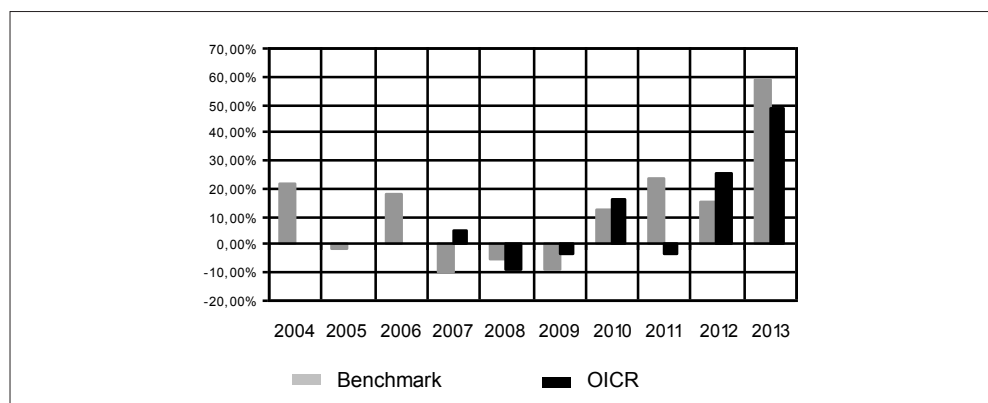
### INVESCO GLOBAL REAL ESTATE



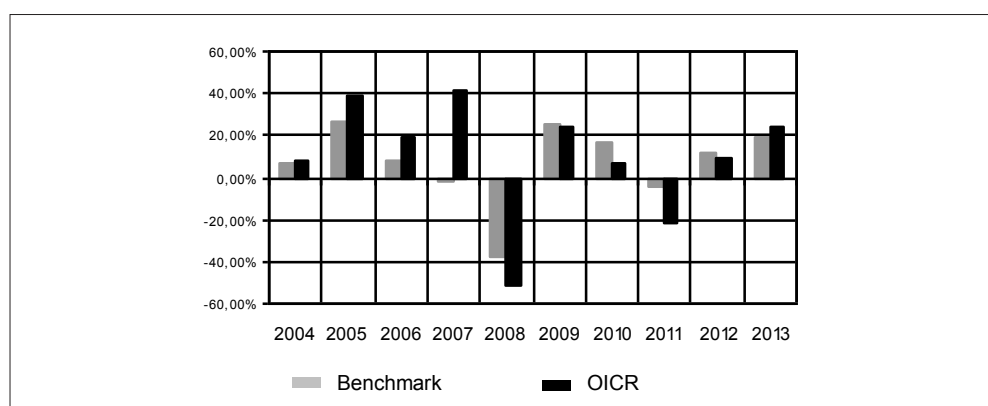
### PARVEST EQUITY WORLD CONSUMER DURABLES



### PICTET IST. BIOTECH



### VONTOBEL GLOBAL TREND NEW POWER



### TOTAL EXPENSE RATIO (TER)

Di seguito si riporta il TER degli ultimi tre anni di ciascun OICR appartenente alla Combinazione Aviva.

Il TER (Total Expense Ratio) è il rapporto percentuale, calcolato prendendo a riferimento un anno solare, fra il totale degli oneri posti a carico di un OICR ed il patrimonio medio su base giornaliera dello stesso.

Nella tabella sottostante il dato di TER è stato calcolato tenendo conto, oltre che degli altri costi a carico dell'OICR, della commissione di gestione applicata dall'Impresa di Assicurazione e di quella applicata dalla SGR.

DENOMINAZIONE OICR	Rapporto tra costi complessivi e patrimonio medio		
	2011	2012	2013
PARVEST EQUITY WORLD CONSUMER DURABLES	3,87%	3,92%	3,84%
FIDELITY TELECOMMUNICATIONS	3,81%	3,83%	3,83%
INVESCO GLOBAL REAL ESTATE	3,63%	3,65%	3,68%
PICTET IST. BIOTECH	3,80%	3,81%	3,82%
AMUNDI EQUITY GLOBAL GOLD MINES	3,80%	3,85%	3,99%
VONTOBEL GLOBAL TREND NEW POWER	3,75%	3,75%	3,78%



RETROCESSIONI AI DISTRIBUTORI	<p>Di seguito viene riportata la quota-parte del totale dei costi dell'investimento finanziario retrocessi ai distributori nell'ultimo anno solare:</p> <table border="1" data-bbox="667 241 1273 331"> <tr> <td data-bbox="673 248 1267 286"><b>Quota-parte retrocessa ai distributori</b></td> </tr> <tr> <td data-bbox="673 286 1267 324">47,76%</td> </tr> </table>	<b>Quota-parte retrocessa ai distributori</b>	47,76%
<b>Quota-parte retrocessa ai distributori</b>			
47,76%			

*Si rinvia alla lettura della Parte II del Prospetto d'offerta per le informazioni di dettaglio sui dati periodici.*

### INFORMAZIONI ULTERIORI

VALORIZZAZIONE DELL'INVESTIMENTO	<p>La Combinazione Aviva non ha una valorizzazione univoca e quindi non dispone di un proprio Valore della Quota.</p> <p>Il Valore delle Quote degli OICR che compongono la Combinazione Aviva è determinato giornalmente dalle rispettive SGR, con le modalità indicate nei Regolamenti degli OICR; tale Valore è riportato, al netto di qualsiasi onere applicato dalle SGR, su un quotidiano a diffusione nazionale e/o sul sito della relativa SGR.</p> <p>L'Investitore-Contraente può inoltre consultare il Valore aggiornato di ciascun OICR che compone la Combinazione Aviva nel sito internet dell'Impresa di Assicurazione (<a href="http://www.avivaitalia.it">www.avivaitalia.it</a>).</p>
----------------------------------	---

**Avvertenza: La Scheda Sintetica del Prospetto d'offerta deve essere consegnata all'investitore-contraente, unitamente alle Condizioni di contratto, prima della sottoscrizione.**

Data di deposito in Consob della parte "Informazioni Specifiche": 28/03/2014

Data di validità della parte "Informazioni Specifiche": 01/04/2014

**La Combinazione AVIVA denominata "Azionari Settoriali" è offerta dal 16/03/2009.**

### DICHIARAZIONE DI RESPONSABILITÀ

L'Impresa di assicurazione Aviva S.p.A. si assume la responsabilità della veridicità e della completezza delle informazioni contenute nella presente Scheda Sintetica, nonché della loro coerenza e comprensibilità.

**Il Rappresentante legale**  
**Patrick Dixneuf**



## SCHEDA SINTETICA INFORMAZIONI SPECIFICHE

La parte "Informazioni Specifiche", da consegnare obbligatoriamente all'Investitore-contraente prima della sottoscrizione, è volta ad illustrare le principali caratteristiche delle COMBINAZIONI AVIVA.

### INFORMAZIONI GENERALI SULL'INVESTIMENTO FINANZIARIO

NOME

La denominazione della Proposta d'investimento finanziario è:

**BILANCIATI\_UX9\_CL55**

La denominazione della Combinazione AVIVA relativa alla presente Proposta d'investimento finanziario è:

**BILANCIATI**

La denominazione degli OICR che compongono la presente Combinazione Aviva è riportata nella tabella sottostante, insieme al codice ISIN, al codice utilizzato dall'Impresa di Assicurazione ed al loro domicilio. Tutti gli OICR sono armonizzati, ai sensi della Direttiva 85/611/CEE e successive modifiche.

DENOMINAZIONE OICR	CODICE ISIN	DOMICILIO	CODICE AVIVA
BLACKROCK EURO GLOBAL ALLOCATION	LU0212925753	Comparto SICAV lussemburghese	224
CARMIGNAC PATRIMOINE	FR0010135103	Fondo comune di investimento di diritto francese	381
INVESCO BALANCED RISK ALLOCATION	LU0432616737	Comparto di SICAV lussemburghese	367
JPM GLOBAL BALANCED	LU0070212591	Comparto di SICAV lussemburghese	250
OYSTER DIVERSIFIED	LU0095343421	Compartodi SICAV lussemburghese	253
PIONEER GLOBAL BALANCED	LU0372176973	Fondo di diritto lussemburghese	294

GESTORE

La Combinazione AVIVA è gestita da Aviva S.p.A.

ALTRE  
INFORMAZIONI

Finalità: crescita del capitale con variabilità dei rendimenti.

L'Investitore-contraente può scegliere uno o più OICR tra quelli che compongono la Combinazione Aviva; tale scelta potrà essere successivamente modificata autonomamente dall'Impresa di Assicurazione. Rimangono validi i limiti per la suddivisione del Capitale Investito tra gli OICR indicati nel Paragrafo "ATTIVITA' FINANZIARIE SOTTOSTANTI" della Parte "INFORMAZIONI GENERALI" che precede.

Codice: CL55

Valuta: Euro.

Data inizio operatività: 16/03/2009.

Politica di distribuzione dei proventi: capitalizzazione dei proventi.

Modalità di versamento dei premi: Premio Unico con possibilità di Versamenti Aggiuntivi. L'Investitore-contraente indica uno o più OICR nei quali destinare i Premi versati.

L'importo preso a riferimento per la descrizione della presente Proposta d'investimento finanziario è di Euro 10.000,00, pari all'ammontare minimo del Premio unico.

Bonus: nel corso della Durata del Contratto, sono previste due tipologie di bonus:

- Bonus sul premio

Il Contratto prevede che venga riconosciuto alla Data di Decorrenza un Bonus sul premio unico investito e nel corso del Contratto sugli eventuali Versamenti aggiuntivi.

L'Investitore-contraente potrà scegliere, al momento della sottoscrizione della Proposta- Certificato, tra 5 differenti livelli di Bonus, come riportato nella tabella sottostante:

LIVELLO DEL BONUS SUI PREMI	PERCENTUALE DEL BONUS
Livello A	5%
Livello B	4%
Livello C	2%
Livello D	1%
Livello E	0%

Non è possibile cambiare, nel corso della Durata del Contratto, il livello di Bonus sui premi inizialmente scelto.

La ripartizione percentuale del Bonus sul premio unico/versamenti aggiuntivi tra gli OICR è la stessa indicata dall'Investitore-contraente per il Capitale Investito al momento della sottoscrizione della Proposta-Certificato/del Modulo per Versamenti Aggiuntivi; il numero di Quote è determinato suddividendo l'importo del Bonus per il Valore delle Quote degli OICR alla Data di Decorrenza/Data di Investimento.

- Bonus Trimestrale

È pari all'importo delle utilità previste dai singoli OICR tra i quali è suddiviso il Capitale Investito e viene riconosciuto tramite l'attribuzione trimestrale di Quote aggiuntive in capo al Contratto. Il Bonus è riconosciuto gratuitamente dall'Impresa di Assicurazione tramite una maggiorazione del numero di Quote possedute dall'Investitore-Contrante, in modo proporzionale alla suddivisione del Capitale investito tra gli OICR come risulta al momento della sua attribuzione.

*Per maggiori informazioni riguardanti i bonus si rimanda alla lettura della Sez. B.2) "INFORMAZIONI SUL RIMBORSO DELL'INVESTIMENTO" della Parte I del Prospetto d'Offerta.*

## STRUTTURA E RISCHI DELL'INVESTIMENTO FINANZIARIO

TIPOLOGIA DI GESTIONE

**Tipologia di gestione della Combinazione Aviva: A Benchmark.**

La tipologia di gestione della combinazione è quella prevalentemente adottata dagli OICR che la compongono. Tutti gli OICR appartenenti alla presente Combinazione Aviva prevedono una tipologia di gestione a Benchmark ed uno stile di gestione attivo.

Nella tabella sottostante si riporta il Benchmark degli OICR.

	<table border="1"> <thead> <tr> <th>DENOMINAZIONE OICR</th> <th>BENCHMARK</th> </tr> </thead> <tbody> <tr> <td>BLACKROCK EURO GLOBAL ALLOCATION</td> <td>36% S&amp;P 500 Composite; 24% FTSE World (ex-US); 24% ML US Treasury Current 5 Year; 16% Citigroup Non-USD World Government Bond Index</td> </tr> <tr> <td>CARMIGNAC PATRIMOINE</td> <td>50% MSCI AC World Index Daily Pric; 50% Citigroup WGBI all maturities (Eur)</td> </tr> <tr> <td>INVESCO BALANCED RISK ALLOCATION</td> <td>60% MSCI World; 40% JP Morgan Europe Government Bond</td> </tr> <tr> <td>JPM GLOBAL BALANCED</td> <td>JPMorgan 1 Month Cash Euro (10%); MSCI EMF Net Index USD (4%); MSCI US Net Index (15%); MSCI Japan Net (6%); MSCI Europe Net Index USD (25%); JPMorgan Global Bond Index (EUR Hedged) (40%)</td> </tr> <tr> <td>OYSTER DIVERSIFIED</td> <td>50% MSCI World (LC), 50% JPM EMU ALL Mats (E)</td> </tr> <tr> <td>PIONEER GLOBAL BALANCED</td> <td>MSCI World 60% JPM Global Government 40%</td> </tr> </tbody> </table>	DENOMINAZIONE OICR	BENCHMARK	BLACKROCK EURO GLOBAL ALLOCATION	36% S&P 500 Composite; 24% FTSE World (ex-US); 24% ML US Treasury Current 5 Year; 16% Citigroup Non-USD World Government Bond Index	CARMIGNAC PATRIMOINE	50% MSCI AC World Index Daily Pric; 50% Citigroup WGBI all maturities (Eur)	INVESCO BALANCED RISK ALLOCATION	60% MSCI World; 40% JP Morgan Europe Government Bond	JPM GLOBAL BALANCED	JPMorgan 1 Month Cash Euro (10%); MSCI EMF Net Index USD (4%); MSCI US Net Index (15%); MSCI Japan Net (6%); MSCI Europe Net Index USD (25%); JPMorgan Global Bond Index (EUR Hedged) (40%)	OYSTER DIVERSIFIED	50% MSCI World (LC), 50% JPM EMU ALL Mats (E)	PIONEER GLOBAL BALANCED	MSCI World 60% JPM Global Government 40%
DENOMINAZIONE OICR	BENCHMARK														
BLACKROCK EURO GLOBAL ALLOCATION	36% S&P 500 Composite; 24% FTSE World (ex-US); 24% ML US Treasury Current 5 Year; 16% Citigroup Non-USD World Government Bond Index														
CARMIGNAC PATRIMOINE	50% MSCI AC World Index Daily Pric; 50% Citigroup WGBI all maturities (Eur)														
INVESCO BALANCED RISK ALLOCATION	60% MSCI World; 40% JP Morgan Europe Government Bond														
JPM GLOBAL BALANCED	JPMorgan 1 Month Cash Euro (10%); MSCI EMF Net Index USD (4%); MSCI US Net Index (15%); MSCI Japan Net (6%); MSCI Europe Net Index USD (25%); JPMorgan Global Bond Index (EUR Hedged) (40%)														
OYSTER DIVERSIFIED	50% MSCI World (LC), 50% JPM EMU ALL Mats (E)														
PIONEER GLOBAL BALANCED	MSCI World 60% JPM Global Government 40%														
ORIZZONTE TEMPORALE D'INVESTIMENTO CONSIGLIATO	<p><b>Orizzonte temporale d'investimento consigliato nella Combinazione Aviva: 20 anni</b></p> <p>L'orizzonte temporale d'investimento consigliato all'Investitore-contraente è un'indicazione (espressa in anni interi) del periodo ottimale di permanenza nell'investimento finanziario, calcolata dall'Impresa di Assicurazione in relazione alle caratteristiche della struttura finanziaria sottostante in termini sia di profilo di rischio-rendimento, sia di onerosità.</p> <p>L'orizzonte della combinazione è determinato in base agli anni di permanenza minima necessari al recupero dei costi riferiti all'OICR appartenente alla stessa con l'orizzonte temporale consigliato più lungo, come indicato nella seguente tabella.</p> <table border="1"> <thead> <tr> <th>DENOMINAZIONE OICR</th> <th>ORIZZONTE TEMPORALE D'INVESTIMENTO CONSIGLIATO</th> </tr> </thead> <tbody> <tr> <td>BLACKROCK EURO GLOBAL ALLOCATION</td> <td>20 anni</td> </tr> <tr> <td>CARMIGNAC PATRIMOINE</td> <td>20 anni</td> </tr> <tr> <td>INVESCO BALANCED RISK ALLOCATION</td> <td>20 anni</td> </tr> <tr> <td>JPM GLOBAL BALANCED</td> <td>20 anni</td> </tr> <tr> <td>OYSTER DIVERSIFIED</td> <td>20 anni</td> </tr> <tr> <td>PIONEER GLOBAL BALANCED</td> <td>20 anni</td> </tr> </tbody> </table>	DENOMINAZIONE OICR	ORIZZONTE TEMPORALE D'INVESTIMENTO CONSIGLIATO	BLACKROCK EURO GLOBAL ALLOCATION	20 anni	CARMIGNAC PATRIMOINE	20 anni	INVESCO BALANCED RISK ALLOCATION	20 anni	JPM GLOBAL BALANCED	20 anni	OYSTER DIVERSIFIED	20 anni	PIONEER GLOBAL BALANCED	20 anni
DENOMINAZIONE OICR	ORIZZONTE TEMPORALE D'INVESTIMENTO CONSIGLIATO														
BLACKROCK EURO GLOBAL ALLOCATION	20 anni														
CARMIGNAC PATRIMOINE	20 anni														
INVESCO BALANCED RISK ALLOCATION	20 anni														
JPM GLOBAL BALANCED	20 anni														
OYSTER DIVERSIFIED	20 anni														
PIONEER GLOBAL BALANCED	20 anni														
PROFILO DI RISCHIO	<table border="1"> <tr> <td><b>Grado di rischio</b></td> <td><b>Grado di rischio della Combinazione Aviva: Medio Alto</b></td> </tr> <tr> <td></td> <td>Il grado di rischio sintetizza la rischiosità complessiva dell'investimento finanziario, determinata sulla base della volatilità annua dei rendimenti ed è indicata in termini descrittivi secondo un'articolazione in classi di rischio crescenti (basso, medio-basso, medio, medio-alto, alto, molto-alto).</td> </tr> </table>	<b>Grado di rischio</b>	<b>Grado di rischio della Combinazione Aviva: Medio Alto</b>		Il grado di rischio sintetizza la rischiosità complessiva dell'investimento finanziario, determinata sulla base della volatilità annua dei rendimenti ed è indicata in termini descrittivi secondo un'articolazione in classi di rischio crescenti (basso, medio-basso, medio, medio-alto, alto, molto-alto).										
<b>Grado di rischio</b>	<b>Grado di rischio della Combinazione Aviva: Medio Alto</b>														
	Il grado di rischio sintetizza la rischiosità complessiva dell'investimento finanziario, determinata sulla base della volatilità annua dei rendimenti ed è indicata in termini descrittivi secondo un'articolazione in classi di rischio crescenti (basso, medio-basso, medio, medio-alto, alto, molto-alto).														

Il grado di rischio della combinazione è determinato in base all'OICR appartenente alla stessa che presenta la maggiore rischiosità; i gradi di rischio degli OICR compresi nella presente Combinazione Aviva sono riportati nella seguente tabella.

DENOMINAZIONE OICR	GRADO DI RISCHIO
BLACKROCK EURO GLOBAL ALLOCATION	Medio Alto
CARMIGNAC PATRIMOINE	Medio alto
INVESCO BALANCED RISK ALLOCATION	Medio Alto
JPM GLOBAL BALANCED	Medio Alto
OYSTER DIVERSIFIED	Medio alto
PIONEER GLOBAL BALANCED	Medio alto

**Scostamento dal Benchmark**

**Scostamento dal Benchmark della Combinazione Aviva: Significativo**

Lo scostamento dal Benchmark indica la differenza prevista tra i rendimenti dell'investimento rispetto a quelli del rispettivo indice di riferimento; maggiore è lo scostamento, più ampia è la libertà di scelta del gestore nel selezionare attività finanziarie diverse da quelle che compongono il Benchmark. Tale contributo, in caso di stile di gestione attivo rispetto al Benchmark, è indicato in termini descrittivi secondo una classificazione crescente (contenuto, significativo, rilevante). Lo scostamento dal benchmark della combinazione è determinato in base all'OICR che appartiene alla stessa che presenta il grado di scostamento più elevato; di seguito si riportano, gli scostamenti dal relativo Benchmark di ciascun OICR compreso nella Combinazione Aviva.

DENOMINAZIONE OICR	SCOSTAMENTO
BLACKROCK EURO GLOBAL ALLOCATION	Contenuto
CARMIGNAC PATRIMOINE	Contenuto
INVESCO BALANCED RISK ALLOCATION	Significativo
JPM GLOBAL BALANCED	Significativo
OYSTER DIVERSIFIED	Contenuto
PIONEER GLOBAL BALANCED	Contenuto

<p>POLITICA D'INVESTIMENTO</p>	<p><u>Categoria: Bilanciati</u></p> <p>Il Contratto prevede, nei confronti della Combinazione Aviva, un'attività di gestione e una di monitoraggio da parte dell'Impresa di Assicurazione, rispettivamente denominate:</p> <ul style="list-style-type: none"> <li>• Piano di Allocazione, che si concretizza in un processo di fund picking, svolto dall'Impresa di Assicurazione ad ogni ricorrenza annua del Contratto, che ha lo scopo di indirizzare il Capitale Investito verso gli OICR, appartenenti alla stessa Combinazione Aviva, ritenuti migliori in termini di profilo rischio-rendimento.</li> <li>• Piano di Interventi Straordinari, che consiste in un monitoraggio costante svolto dall'Impresa di Assicurazione su eventuali operazioni straordinarie decise autonomamente dai gestori degli OICR; tale attività è finalizzata ad evitare cambiamenti indesiderati, nel corso della Durata del Contratto, rispetto alla tipologia di investimento scelta dall'Investitore-contraente.</li> </ul> <p><b>Per effetto del Piano di Allocazione l'Investitore-contraente potrebbe trovarsi allocato in altri OICR, caratterizzati da orizzonti temporali e gradi di rischio differenti rispetto a quelli prescelti.</b></p> <p><i>Per informazioni più dettagliate relativamente al funzionamento del Piano di Allocazione e del Piano di Interventi Straordinari si rimanda alla lettura della, rispettivamente, dei punti B.1.2 e B.1.3 nella Parte I del Prospetto d'offerta.</i></p> <p>Il portafoglio degli OICR che compongono la presente Combinazione è suddiviso tra azioni ed obbligazioni.</p> <p>I titoli detenuti dagli OICR sono denominati nelle principali valute internazionali.</p> <p>L'area geografica di riferimento sono i principali mercati internazionali.</p> <p>I titoli obbligazionari appartengono sia ad emittenti pubblici, sia ad emittenti privati; i titoli azionari principalmente sono di società ad elevata capitalizzazione appartenenti a diversi settori economici.</p> <p>L'investimento in strumenti finanziari derivati è finalizzato ad una gestione efficiente del portafoglio e per motivi di copertura.</p> <p>Nella presente Combinazione non è previsto l'investimento in OICR istituiti o gestiti da SGR e/o Società del Gruppo Aviva S.p.A..</p> <p><i>Per una descrizione dettagliata delle politiche d'investimento dei singoli OICR che compongono la Combinazione Aviva, si rimanda alla lettura del Par. 9 "POLITICA D'INVESTIMENTO E RISCHI SPECIFICI DEGLI OICR E DELLE COMBINAZIONI AVIVA" nella Parte I del Prospetto d'Offerta.</i></p>
<p>GARANZIE</p>	<p><b>L'Impresa di Assicurazione non offre alcuna garanzia di rendimento minimo dell'investimento finanziario. Pertanto, per effetto dei rischi finanziari dell'investimento vi è la possibilità che l'Investitore-contraente ottenga, al momento del rimborso, un ammontare inferiore al Capitale Investito.</b></p>
<p><i>Si rinvia alla lettura della Sez. B.1) "INFORMAZIONI SULL'INVESTIMENTO FINANZIARIO", Parte I del Prospetto d'offerta per le informazioni di dettaglio sulla struttura e sui rischi dell'investimento finanziario.</i></p>	
<p><b>COSTI</b></p>	
<p>TABELLA DELL'INVESTIMENTO FINANZIARIO</p>	<p>La seguente tabella illustra l'incidenza dei costi sull'investimento finanziario riferita sia al momento della sottoscrizione sia all'orizzonte temporale d'investimento consigliato. Con riferimento al momento della sottoscrizione, il premio versato al netto dei costi delle coperture assicurative dei rischi demografici e delle spese di emissione previste dal contratto rappresenta il capitale nominale; quest'ultima grandezza al netto dei costi di caricamento e di altri costi iniziali e tenendo conto dei bonus corrisposti, rappresenta il Capitale Investito.</p>

		MOMENTO DELLA SOTTOSCRIZIONE	ORIZZONTE TEMPORALE D'INVESTIMENTO CONSIGLIATO (valori su base annua)
<b>VOCI DI COSTO</b>			
A	Costi di caricamento	0,995%	0,050%
B	Commissioni di gestione <sup>1</sup>		3,213%
C	Costi delle garanzie e/o immunizzazione	0,000%	0,000%
D	Altri costi contestuali al versamento	0,000%	0,000%
E	Altri costi successivi al versamento		0,000%
F	Bonus, premi e riconoscimenti di quote <sup>2</sup>	0,000%	0,000%
G	Costi delle coperture assicurative	0,000%	0,050%
H	Spese di emissione	0,500%	0,025%
<b>COMPONENTI DELL'INVESTIMENTO FINANZIARIO</b>			
I	Premio Versato	100,000%	
L=I-(G+H)	Capitale Nominale	99,500%	
M=L-(A+C+D-F)	Capitale Investito	98,505%	
<p>(<sup>1</sup>) la commissione di gestione è pari alla somma della commissione applicata dall'Impresa di Assicurazione e della più alta commissione di gestione annua applicata dalla SGR - al netto delle utilità riconosciute sugli OICR dalle SGR, sotto forma di Bonus trimestrale -.</p> <p>(<sup>2</sup>) si ipotizza che l'Investitore-contraente abbia scelto il livello E di Bonus sui premi che, a differenza degli altri livelli, non prevede l'aumento del Capitale investito.</p> <p><b>Avvertenza: La tabella dell'investimento finanziario rappresenta un'esemplificazione realizzata con riferimento ai soli costi la cui applicazione non è subordinata ad alcuna condizione. Per un'illustrazione completa di tutti i costi applicati si rinvia alla Sez. C) "INFORMAZIONI ECONOMICHE" Parte I del Prospetto d'offerta.</b></p>			
DESCRIZIONE DEI COSTI	<p><b>ONERI DIRETTAMENTE A CARICO DELL'INVESTITORE-CONTRAENTE</b></p> <p><b>Spese di emissione:</b> è applicata sul Premio unico una spesa fissa di emissione pari ad Euro 50,00.</p> <p><b>Costi di caricamento:</b> Dall'importo del Premio unico al netto della spesa fissa è trattenuto un caricamento percentuale pari all'1%.</p> <p>Gli eventuali Versamenti aggiuntivi non sono gravati di alcun caricamento percentuale.</p> <p><b>Costi di rimborso prima della scadenza</b></p> <p><b>Riscatto totale:</b> la presente Proposta di Investimento prevede un penalità di riscatto determinata in funzione degli anni interamente trascorsi dalla Data di Decorrenza per il Premio Unico e, per le Quote acquisite con i Versamenti Aggiuntivi, dalla data di versamento dei singoli Versamenti Aggiuntivi e dal livello del Bonus sui premi (A, B, C, D o E) scelto dall'Investitore-contraente al momento della sottoscrizione della Proposta-Certificato:</p>		

ANNI TRASCORSI DALLA DATA DI VERSAMENTO	PENALITÀ DI RISCATTO				
	Livello A	Livello B	Livello C	Livello D	Livello E
Fino ad 1 anno	6,50%	5,50%	3,50%	2,50%	1,50%
Fino al 2° anno	5,50%	4,50%	2,50%	1,50%	0,75%
Fino al 3° anno	5,00%	3,50%	1,50%	1,00%	0,50%
Fino al 4° anno	3,50%	2,00%	1,00%	0,75%	0,00%
Fino al 5° anno	2,00%	1,00%	0,75%	0,50%	0,00%
Dal 6° anno in poi	0,00%	0,00%	0,00%	0,00%	0,00%

**Riscatto parziale:** la presente Proposta di Investimento prevede per il riscatto parziale le medesime penalità di riscatto previste per il riscatto totale; è trattata tuttavia un'ulteriore spesa fissa di Euro 20,00 per ogni riscatto parziale.

**Costi di switch:** non previsti.

#### ONERI INDIRETTAMENTE A CARICO DELL'INVESTITORE-CONTRAENTE

**Costi delle coperture assicurative:** il costo relativo alla Maggiorazione per la Garanzia Morte, pari allo 0,05% annuo, è compreso nella commissione di gestione applicata dall'Impresa di Assicurazione alla Combinazione libera.

#### **Commissioni di gestione applicate dall'Impresa di Assicurazione:**

l'Impresa di Assicurazione trattiene trimestralmente, per il Piano di Allocazione, una commissione pari al 2,40% annuo. La commissione è applicata tramite il prelievo di Quote degli OICR – della presente Combinazione AVIVA - nei quali è suddiviso il Capitale Investito.

**Commissioni di gestione applicate dalle SGR:** ciascuna SGR applica all'OICR che gestisce delle commissioni che gravano indirettamente sull'Investitore-contraente; tali oneri derivanti dalla commissione di gestione vengono ridotti di una misura percentuale variabile in base all'OICR e agli accordi tra Impresa di Assicurazione e SGR ed eventualmente aumentati dalla Commissione di Performance.

Nella tabella sottostante sono riportati i seguenti dati:

- la percentuale del costo di gestione, applicato dalla SGR, gravante su ciascun OICR (“costo OICR”);
- la percentuale del costo di gestione restituita dalla SGR all'Impresa di Assicurazione (“% Bonus”) che a sua volta è retrocessa all'Investitore-contraente mediante il bonus trimestrale;
- l'eventuale presenza o meno di una Commissione di Performance (“over-performance”), che le SGR possono prelevare dal patrimonio degli OICR nel caso in cui la gestione degli stessi abbia prodotto dei rendimenti positivi rispetto al parametro di riferimento (Benchmark).

DENOMINAZIONE OICR	COSTO OICR	% BONUS	OVER PERFORMANCE
BLACKROCK EURO GLOBAL ALLOCATION	1,50%	55,25%	NO
CARMIGNAC PATRIMOINE	1,50%	42,50%	SI
INVESCO BALANCED RISK ALLOCATION	1,25%	42,50%	NO
JPM GLOBAL BALANCED	1,45%	51,00%	NO
OYSTER DIVERSIFIED	1,50%	42,50%	SI
PIONEER GLOBAL BALANCED	1,60%	51,00%	NO



Si rinvia alla lettura della Sez. C), Parte I del Prospetto d'offerta per le informazioni di dettaglio sui costi, sulle agevolazioni e sul regime fiscale.

### DATI PERIODICI

#### RENDIMENTO STORICO

Nella tabella sottostante è riportato, per ciascuno degli ultimi tre anni solari, l'OICR che ha fatto registrare il rendimento peggiore e l'OICR che ha fatto registrar il rendimento migliore.

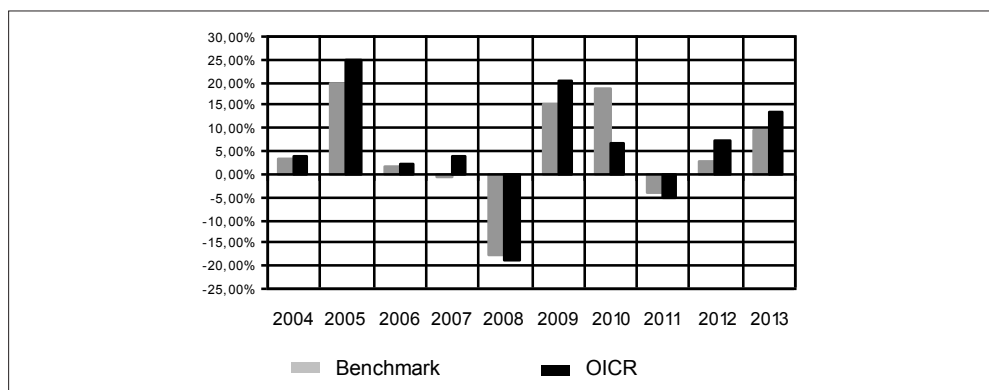
Tale rappresentazione ha una valenza illustrativa della variabilità dei rendimenti storici che hanno avuto gli OICR che compongono la Combinazione Aviva.

DENOMINAZIONE OICR		
<b>2011</b>		
OICR di destinazione	Ivesco Balanced Risk Allocation	11,65%
OICR di uscita	BlackRock Euro Global Allocation	-5,17%
<b>2012</b>		
OICR di destinazione	JPM Global Balanced	9,18%
OICR di uscita	Carmignac Patrimoine	5,41%
<b>2013</b>		
OICR di destinazione	BlackRock Euro Global Allocation	13,64%
OICR di uscita	Ivesco Balanced Risk Allocation	1,12%

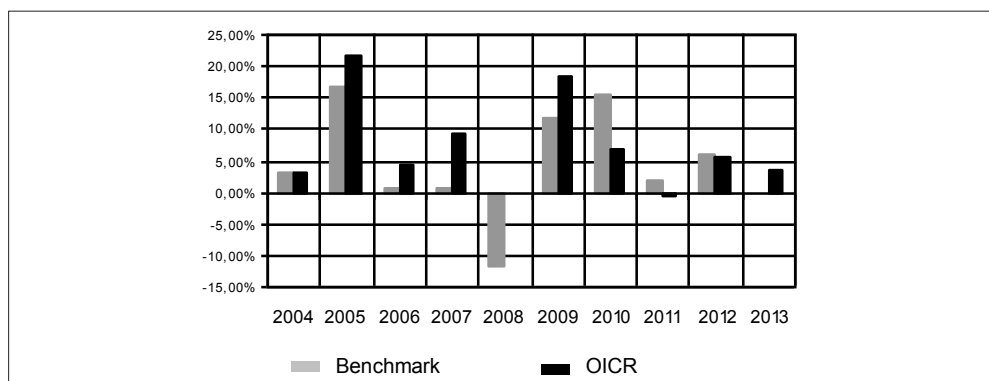
Di seguito sono riportati per ciascun OICR appartenente alla Combinazione Aviva un grafico che mostra i rendimenti annui degli ultimi 10 anni solari dell'OICR e del relativo Benchmark. I dati di rendimento degli OICR non includono i costi gravanti sul Premio unico a carico dell'Investitore-contraente.

**Avvertenza: i rendimenti passati non sono indicativi di quelli futuri.**

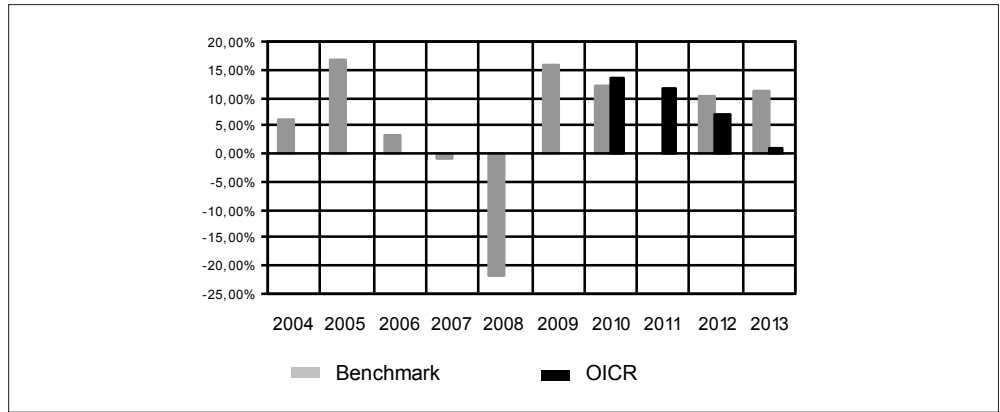
#### BLACKROCK EURO GLOBAL ALLOCATION



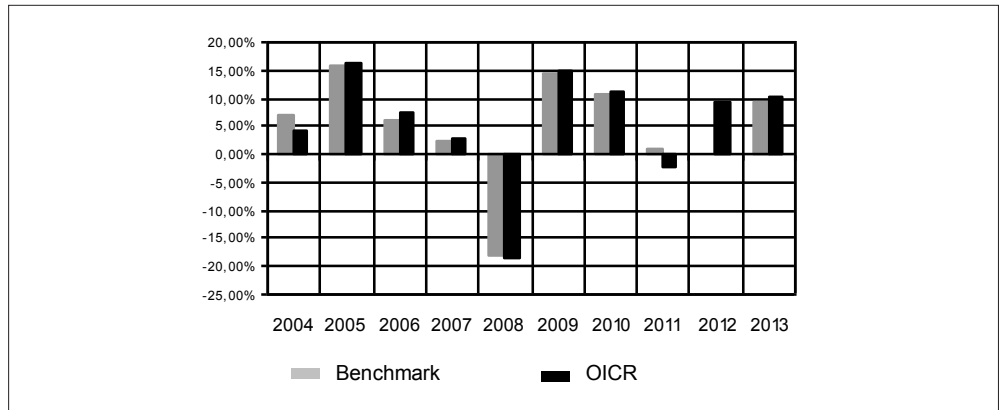
#### CARMIGNAC PATRIMOINE



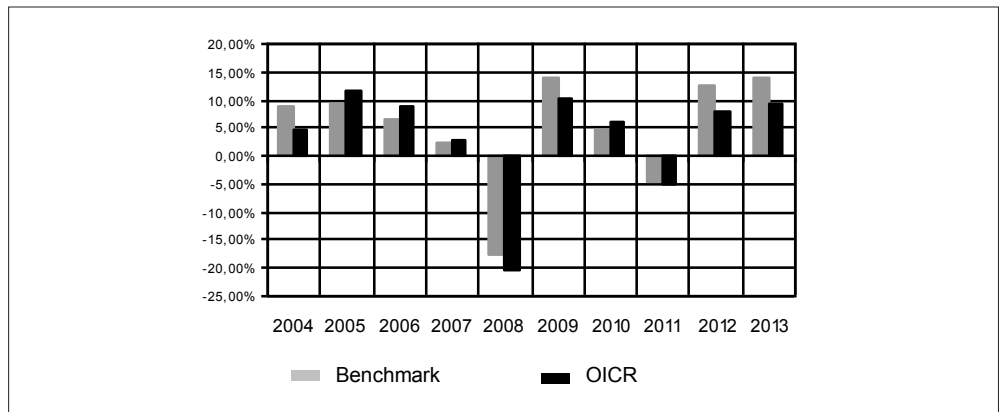
### INVESCO BALANCED RISK ALLOCATION



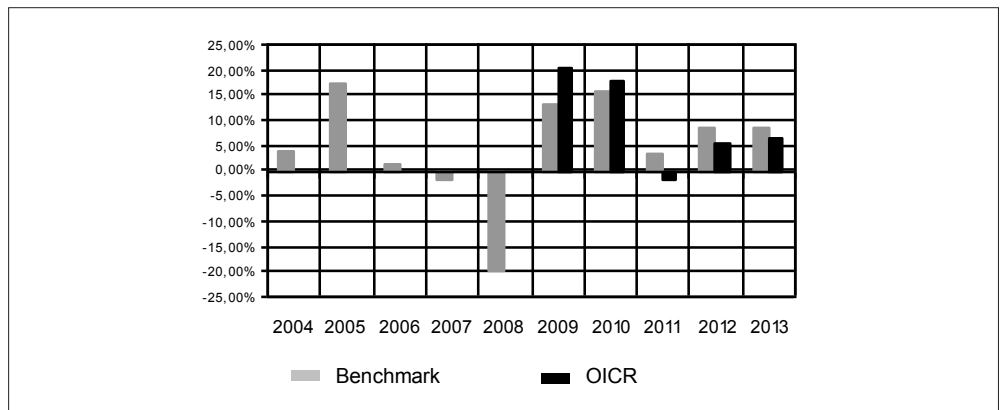
### JPM GLOBAL BALANCED



### OYSTER DIVERSIFIED



### PIONEER GLOBAL BALANCED



TOTAL EXPENSE RATIO (TER)	<p>Di seguito si riporta il TER degli ultimi tre anni di ciascun OICR appartenente alla Combinazione Aviva.</p> <p>Il TER (Total Expense Ratio) è il rapporto percentuale, calcolato prendendo a riferimento un anno solare, fra il totale degli oneri posti a carico di un OICR ed il patrimonio medio su base giornaliera dello stesso.</p> <p>Nella tabella sottostante il dato di TER è stato calcolato tenendo conto, oltre che degli altri costi a carico dell'OICR, della commissione di gestione applicata dall'Impresa di Assicurazione e di quella applicata dalla SGR.</p>				
	DENOMINAZIONE OICR		Rapporto tra costi complessivi e patrimonio medio		
			2011	2012	2013
	BLACKROCK EURO GLOBAL ALLOCATION	3,34%	3,35%	3,34%	
	CARMIGNAC PATRIMOINE	3,41%	3,44%	3,44%	
	INVESCO BALANCED RISK ALLOCATION	3,66%	3,56%	3,50%	
	JPM GLOBAL BALANCED	3,31%	3,31%	3,31%	
	OYSTER DIVERSIFIED	3,59%	3,26%	3,71%	
PIONEER GLOBAL BALANCED	3,45%	3,45%	3,45%		

RETROCESSIONI AI DISTRIBUTORI	<p>Di seguito viene riportata la quota-parte del totale dei costi dell'investimento finanziario retrocessi ai distributori nell'ultimo anno solare:</p> <table border="1" style="margin-left: auto; margin-right: auto;"> <tr> <td style="text-align: center;"><b>Quota-parte retrocessa ai distributori</b></td> </tr> <tr> <td style="text-align: center;">49,57%</td> </tr> </table>	<b>Quota-parte retrocessa ai distributori</b>	49,57%
<b>Quota-parte retrocessa ai distributori</b>			
49,57%			

*Si rinvia alla lettura della Parte II del Prospetto d'offerta per le informazioni di dettaglio sui dati periodici.*

### INFORMAZIONI ULTERIORI

VALORIZZAZIONE DELL'INVESTIMENTO	<p>La Combinazione Aviva non ha una valorizzazione univoca e quindi non dispone di un proprio Valore della Quota.</p> <p>Il Valore delle Quote degli OICR che compongono la Combinazione Aviva è determinato giornalmente dalle rispettive SGR, con le modalità indicate nei Regolamenti degli OICR; tale Valore è riportato, al netto di qualsiasi onere applicato dalle SGR, su un quotidiano a diffusione nazionale e/o sul sito della relativa SGR.</p> <p>L'Investitore-Contraente può inoltre consultare il Valore aggiornato di ciascun OICR che compone la Combinazione Aviva nel sito internet dell'Impresa di Assicurazione (<a href="http://www.avivaitalia.it">www.avivaitalia.it</a>).</p>
----------------------------------	---

**Avvertenza: La Scheda Sintetica del Prospetto d'offerta deve essere consegnata all'investitore-contraente, unitamente alle Condizioni di contratto, prima della sottoscrizione.**

Data di deposito in Consob della parte "Informazioni Specifiche": 28/03/2014

Data di validità della parte "Informazioni Specifiche": 01/04/2014

**La Combinazione AVIVA denominata "Bilanciati" è offerta dal 16/03/2009.**

## DICHIARAZIONE DI RESPONSABILITÀ

L'Impresa di assicurazione Aviva S.p.A. si assume la responsabilità della veridicità e della completezza delle informazioni contenute nella presente Scheda Sintetica, nonché della loro coerenza e comprensibilità.

***Il Rappresentante legale  
Patrick Dixneuf***



## SCHEDA SINTETICA INFORMAZIONI SPECIFICHE

La parte "Informazioni Specifiche", da consegnare obbligatoriamente all'Investitore-contraente prima della sottoscrizione, è volta ad illustrare le principali caratteristiche delle COMBINAZIONI AVIVA.

### INFORMAZIONI GENERALI SULL'INVESTIMENTO FINANZIARIO

NOME

La denominazione della Proposta d'investimento finanziario è:

**FLESSIBILI\_DINAMICI\_UX9\_CL60**

La denominazione della Combinazione AVIVA relativa alla presente Proposta d'investimento finanziario è:

**FLESSIBILI DINAMICI**

La denominazione degli OICR che compongono la presente Combinazione Aviva è riportata nella tabella sottostante, insieme al codice ISIN, al codice utilizzato dall'Impresa di Assicurazione ed al loro domicilio. Tutti gli OICR sono armonizzati, ai sensi della Direttiva 85/611/CEE e successive modifiche.

DENOMINAZIONE OICR	CODICE ISIN	DOMICILIO	CODICE AVIVA
AXA OPTIMAL INCOME	LU0184634821	Comparto SICAV lussemburghese	270
AMUNDI VOLATILITY EURO EQUITY	LU0272942433	Comparto SICAV lussemburghese	341
DWS ALPHA RENTEN	LU0087412390	Comparto di SICAV lussemburghese	365
PIMCO TOTAL RETURN BOND	IE00B11XZB05	Comparto SICAV di diritto irlandese	348
PARVEST ABSOLUTE RETURN GROWTH(*)	LU0823377337	Comparto SICAV lussemburghese	281
RAIFFEISEN GLOBAL ALLOCATION	AT0000A0SDZ3	Fondo di diritto austriaco	377

(\*) Il profilo di rischio ed i dati periodici si riferiscono all'OICR BNPP ABSOLUTE RETURN GROWTH (Codice ISIN LU0161140149) che è stato fuso per incorporazione in data 25/3/2013 nell'OICR PARVEST ABSOLUTE RETURN GROWTH avente analoghe caratteristiche

GESTORE

La Combinazione AVIVA è gestita da Aviva S.p.A.

ALTRE  
INFORMAZIONI

Finalità: crescita del capitale con variabilità dei rendimenti, con contestuale controllo del rischio e/o obiettivo di rendimento "total return".

L'Investitore-contraente può scegliere uno o più OICR tra quelli che compongono la Combinazione Aviva; tale scelta potrà essere successivamente modificata autonomamente dall'Impresa di Assicurazione. Rimangono validi i limiti per la suddivisione del Capitale Investito tra gli OICR indicati nel Paragrafo "ATTIVITA' FINANZIARIE SOTTOSTANTI" della Parte "INFORMAZIONI GENERALI" che precede.

Codice: CL60

Valuta: Euro.

Data inizio operatività: 01/04/2012.

Politica di distribuzione dei proventi: capitalizzazione dei proventi.

Modalità di versamento dei premi: Premio Unico con possibilità di Versamenti Aggiuntivi. L'Investitore-contraente indica uno o più OICR nei quali destinare i Premi versati. L'importo preso a riferimento per la descrizione della presente Proposta d'investimento finanziario è di Euro 10.000,00, pari all'ammontare minimo del Premio unico.

Bonus: nel corso della Durata del Contratto, sono previste due tipologie di bonus:

- Bonus sul premio

Il Contratto prevede che venga riconosciuto alla Data di Decorrenza un Bonus sul premio unico investito e nel corso del Contratto sugli eventuali Versamenti aggiuntivi.

L'Investitore-contraente potrà scegliere, al momento della sottoscrizione della Proposta- Certificato, tra 5 differenti livelli di Bonus, come riportato nella tabella sottostante:

LIVELLO DEL BONUS SUI PREMI	PERCENTUALE DEL BONUS
Livello A	5%
Livello B	4%
Livello C	2%
Livello D	1%
Livello E	0%

Non è possibile cambiare, nel corso della Durata del Contratto, il livello di Bonus sui premi inizialmente scelto.

La ripartizione percentuale del Bonus sul premio unico/versamenti aggiuntivi tra gli OICR è la stessa indicata dall'Investitore-contraente per il Capitale Investito al momento della sottoscrizione della Proposta-Certificato/del Modulo per Versamenti Aggiuntivi; il numero di Quote è determinato suddividendo l'importo del Bonus per il Valore delle Quote degli OICR alla Data di Decorrenza/Data di Investimento.

- Bonus Trimestrale

È pari all'importo delle utilità previste dai singoli OICR tra i quali è suddiviso il Capitale Investito e viene riconosciuto tramite l'attribuzione trimestrale di Quote aggiuntive in capo al Contratto. Il Bonus è riconosciuto gratuitamente dall'Impresa di Assicurazione tramite una maggiorazione del numero di Quote possedute dall'Investitore-Contraente, in modo proporzionale alla suddivisione del Capitale investito tra gli OICR come risulta al momento della sua attribuzione.

*Per maggiori informazioni riguardanti i bonus si rimanda alla lettura della Sez. B.2) "INFORMAZIONI SUL RIMBORSO DELL'INVESTIMENTO" della Parte I del Prospetto d'Offerta.*

## STRUTTURA E RISCHI DELL'INVESTIMENTO FINANZIARIO

TIPOLOGIA DI GESTIONE

**Tipologia di gestione della Combinazione Aviva: Flessibile.**

La tipologia di gestione della combinazione è quella prevalentemente adottata dagli OICR che la compongono. La maggior parte degli OICR appartenenti alla presente Combinazione Aviva prevedono una tipologia di gestione a controllo del rischio.

Nella tabella sottostante si riporta la volatilità media annua attesa degli OICR

DENOMINAZIONE OICR	VOLATILITÀ MEDIA ANNUA ATTESA
AXA OPTIMAL INCOME	6,02%
AMUNDI VOLATILITY EURO EQUITY	4,79%
DWS ALPHA RENTEN	4,08%
PARVEST ABSOLUTE RETURN GROWTH	5,47%
RAIFFEISEN GLOBAL ALLOCATION	7,05%

Alcuni OICR appartenenti alla presente Combinazione Aviva prevedono una tipologia di gestione a Benchmark ed uno stile di gestione attivo. Nella tabella sottostante si riporta il Benchmark degli OICR.

DENOMINAZIONE OICR	BENCHMARK
PIMCO TOTAL RETURN BOND	Barclays US Aggregate Bond Index (Total Return Gross) Hedged to EUR

ORIZZONTE TEMPORALE D'INVESTIMENTO CONSIGLIATO

**Orizzonte temporale d'investimento consigliato nella Combinazione Aviva: 20 anni**

L'orizzonte temporale d'investimento consigliato all'Investitore-contraente è un'indicazione (espressa in anni interi) del periodo ottimale di permanenza nell'investimento finanziario, calcolata dall'Impresa di Assicurazione in relazione alle caratteristiche della struttura finanziaria sottostante in termini sia di profilo di rischio-rendimento, sia di onerosità.

L'orizzonte della combinazione è determinato in base agli anni di permanenza minima necessari al recupero dei costi riferiti all'OICR appartenente alla stessa con l'orizzonte temporale consigliato più lungo, come indicato nella seguente tabella.

DENOMINAZIONE OICR	ORIZZONTE TEMPORALE D'INVESTIMENTO CONSIGLIATO
AXA OPTIMAL INCOME	20 anni
AMUNDI VOLATILITY EURO EQUITY	20 anni
DWS ALPHA RENTEN	20 anni
PIMCO TOTAL RETURN BOND	20 anni
PARVEST ABSOLUTE RETURN GROWTH	20 anni
RAIFFEISEN GLOBAL ALLOCATION	20 anni

<p>PROFILO DI RISCHIO</p>	<p><b>Grado di rischio</b></p>	<p><b>Grado di rischio della Combinazione Aviva: Medio alto</b>  Il grado di rischio sintetizza la rischiosità complessiva dell'investimento finanziario, determinata sulla base della volatilità annua dei rendimenti ed è indicata in termini descrittivi secondo un'articolazione in classi di rischio crescenti (basso, medio-basso, medio, medio-alto, alto, molto-alto).  Il grado di rischio della combinazione è determinato in base all'OICR appartenente alla stessa che presenta la maggiore rischiosità; i gradi di rischio degli OICR compresi nella presente Combinazione Aviva sono riportati nella seguente tabella.</p> <table border="1" data-bbox="699 602 1465 1043"> <thead> <tr> <th>DENOMINAZIONE OICR</th> <th>GRADO DI RISCHIO</th> </tr> </thead> <tbody> <tr> <td>AXA OPTIMAL INCOME</td> <td>Medio alto</td> </tr> <tr> <td>AMUNDI VOLATILITY EURO EQUITY</td> <td>Medio alto</td> </tr> <tr> <td>DWS ALPHA RENTEN</td> <td>Medio alto</td> </tr> <tr> <td>PIMCO TOTAL RETURN BOND</td> <td>Medio</td> </tr> <tr> <td>PARVEST ABSOLUTE RETURN GROWTH</td> <td>Medio alto</td> </tr> <tr> <td>RAIFFEISEN GLOBAL ALLOCATION</td> <td>Medio alto</td> </tr> </tbody> </table>	DENOMINAZIONE OICR	GRADO DI RISCHIO	AXA OPTIMAL INCOME	Medio alto	AMUNDI VOLATILITY EURO EQUITY	Medio alto	DWS ALPHA RENTEN	Medio alto	PIMCO TOTAL RETURN BOND	Medio	PARVEST ABSOLUTE RETURN GROWTH	Medio alto	RAIFFEISEN GLOBAL ALLOCATION	Medio alto
DENOMINAZIONE OICR	GRADO DI RISCHIO															
AXA OPTIMAL INCOME	Medio alto															
AMUNDI VOLATILITY EURO EQUITY	Medio alto															
DWS ALPHA RENTEN	Medio alto															
PIMCO TOTAL RETURN BOND	Medio															
PARVEST ABSOLUTE RETURN GROWTH	Medio alto															
RAIFFEISEN GLOBAL ALLOCATION	Medio alto															
<p>POLITICA D'INVESTIMENTO</p>	<p><b>Scostamento dal Benchmark</b></p>	<p><b>Scostamento dal Benchmark dell'OICR con tipologia di gestione a Benchmark: Contenuto</b>  Lo scostamento dal Benchmark indica la differenza prevista tra i rendimenti dell'investimento rispetto a quelli del rispettivo indice di riferimento; maggiore è lo scostamento, più ampia è la libertà di scelta del gestore nel selezionare attività finanziarie diverse da quelle che compongono il Benchmark.  Tale contributo, in caso di stile di gestione attivo rispetto al Benchmark, è indicato in termini descrittivi secondo una classificazione crescente (contenuto, significativo, rilevante). Di seguito si riporta lo scostamento dal relativo Benchmark dell'OICR con tipologia di gestione a benchmark compreso nella Combinazione AVIVA.</p> <table border="1" data-bbox="699 1597 1465 1700"> <thead> <tr> <th>DENOMINAZIONE OICR</th> <th>SCOSTAMENTO</th> </tr> </thead> <tbody> <tr> <td>PIMCO TOTAL RETURN BOND</td> <td>Contenuto</td> </tr> </tbody> </table> <p><u>Categoria: Flessibili</u>  Il Contratto prevede, nei confronti della Combinazione Aviva, un'attività di gestione e una di monitoraggio da parte dell'Impresa di Assicurazione, rispettivamente denominate:</p> <ul style="list-style-type: none"> <li>• Piano di Allocazione, che si concretizza in un processo di fund picking, svolto dall'Impresa di Assicurazione ad ogni ricorrenza annua del Contratto, che ha lo scopo di indirizzare il Capitale Investito verso gli OICR, appartenenti alla stessa Combinazione Aviva, ritenuti migliori in termini di profilo rischio-rendimento.</li> </ul>	DENOMINAZIONE OICR	SCOSTAMENTO	PIMCO TOTAL RETURN BOND	Contenuto										
DENOMINAZIONE OICR	SCOSTAMENTO															
PIMCO TOTAL RETURN BOND	Contenuto															



	<ul style="list-style-type: none"> <li>• Piano di Interventi Straordinari, che consiste in un monitoraggio costante svolto dall'Impresa di Assicurazione su eventuali operazioni straordinarie decise autonomamente dai gestori degli OICR; tale attività è finalizzata ad evitare cambiamenti indesiderati, nel corso della Durata del Contratto, rispetto alla tipologia di investimento scelta dall'Investitore-contraente.</li> </ul> <p><b>Per effetto del Piano di Allocazione l'Investitore-contraente potrebbe trovarsi allocato in altri OICR, caratterizzati da orizzonti temporali e gradi di rischio differenti rispetto a quelli prescelti.</b></p> <p><i>Per informazioni più dettagliate relativamente al funzionamento del Piano di Allocazione e del Piano di Interventi Straordinari si rimanda alla lettura della, rispettivamente, dei punti B.1.2 e B.1.3 nella Parte I del Prospetto d'offerta.</i></p> <p>Gli OICR appartenenti alla presente Combinazione godono di un'ampia libertà di selezione degli strumenti finanziari e dei mercati, potendo suddividere il portafoglio in modo variabile e dinamico tra azioni, obbligazioni e strumenti del mercato monetario.</p> <p>I titoli detenuti dagli OICR sono denominati nelle principali valute internazionali e prevalentemente in Euro.</p> <p>L'area geografica di riferimento è rappresentata dai principali mercati internazionali e prevalentemente la zona Euro.</p> <p>I titoli obbligazionari appartengono sia ad emittenti pubblici, sia ad emittenti privati; i titoli azionari principalmente sono di società ad elevata capitalizzazione appartenenti a diversi settori economici.</p> <p>L'investimento in strumenti finanziari derivati è finalizzato ad una gestione efficiente del portafoglio e per motivi di copertura.</p> <p>Nella presente Combinazione non è previsto l'investimento in OICR istituiti o gestiti da SGR e/o Società del Gruppo Aviva S.p.A..</p> <p><i>Per una descrizione dettagliata delle politiche d'investimento dei singoli OICR che compongono la Combinazione Aviva, si rimanda alla lettura del Par. 9 "POLITICA D'INVESTIMENTO E RISCHI SPECIFICI DEGLI OICR" dell'Allegato alla Parte I del Prospetto d'Offerta.</i></p>
GARANZIE	<p><b>L'Impresa di Assicurazione non offre alcuna garanzia di rendimento minimo dell'investimento finanziario. Pertanto, per effetto dei rischi finanziari dell'investimento vi è la possibilità che l'Investitore-contraente ottenga, al momento del rimborso, un ammontare inferiore al Capitale Investito.</b></p>
<p><i>Si rinvia alla lettura della Sez. B.1) "INFORMAZIONI SULL'INVESTIMENTO FINANZIARIO", Parte I del Prospetto d'offerta per le informazioni di dettaglio sulla struttura e sui rischi dell'investimento finanziario.</i></p>	
<p><b>COSTI</b></p>	
TABELLA DELL'INVESTIMENTO FINANZIARIO	<p>La seguente tabella illustra l'incidenza dei costi sull'investimento finanziario riferita sia al momento della sottoscrizione sia all'orizzonte temporale d'investimento consigliato. Con riferimento al momento della sottoscrizione, il premio versato al netto dei costi delle coperture assicurative dei rischi demografici e delle spese di emissione previste dal contratto rappresenta il capitale nominale; quest'ultima grandezza al netto dei costi di caricamento e di altri costi iniziali e tenendo conto dei bonus corrisposti, rappresenta il Capitale Investito.</p>

		MOMENTO DELLA SOTTOSCRIZIONE	ORIZZONTE TEMPORALE D'INVESTIMENTO CONSIGLIATO (valori su base annua)
<b>VOCI DI COSTO</b>			
A	Costi di caricamento	0,995%	0,050%
B	Commissioni di gestione <sup>1</sup>		3,450%
C	Costi delle garanzie e/o immunizzazione	0,000%	0,000%
D	Altri costi contestuali al versamento	0,000%	0,000%
E	Altri costi successivi al versamento		0,000%
F	Bonus, premi e riconoscimenti di Quote <sup>2</sup>	0,000%	0,000%
G	Costi delle coperture assicurative	0,000%	0,050%
H	Spese di emissione	0,500%	0,025%
<b>COMPONENTI DELL'INVESTIMENTO FINANZIARIO</b>			
I	Premio Versato	100,000%	
L=I-(G+H)	Capitale Nominale	99,500%	
M=L-(A+C+D-F)	Capitale Investito	98,505%	
<p>(<sup>1</sup>) la commissione di gestione è pari alla somma della commissione applicata dall'Impresa di Assicurazione e della più alta commissione di gestione annua applicata dalla SGR - al netto delle utilità riconosciute sugli OICR dalle SGR, sotto forma di Bonus trimestrale -.</p> <p>(<sup>2</sup>) si ipotizza che l'Investitore-contraente abbia scelto il livello E di Bonus sui premi che, a differenza degli altri livelli, non prevede l'aumento del Capitale investito.</p> <p><b>Avvertenza: La tabella dell'investimento finanziario rappresenta un'esemplificazione realizzata con riferimento ai soli costi la cui applicazione non è subordinata ad alcuna condizione. Per un'illustrazione completa di tutti i costi applicati si rinvia alla Sez. C) "INFORMAZIONI ECONOMICHE" Parte I del Prospetto d'offerta.</b></p>			
DESCRIZIONE DEI COSTI	<p><b>ONERI DIRETTAMENTE A CARICO DELL'INVESTITORE-CONTRAENTE</b></p> <p><b>Spese di emissione:</b> è applicata sul Premio unico una spesa fissa di emissione pari ad Euro 50,00.</p> <p><b>Costi di caricamento:</b> Dall'importo del Premio unico al netto della spesa fissa è trattenuto un caricamento percentuale pari all'1%.</p> <p>Gli eventuali Versamenti aggiuntivi non sono gravati di alcun caricamento percentuale.</p>		

### Costi di rimborso prima della scadenza

**Riscatto totale:** la presente Proposta di Investimento prevede un penalità di riscatto determinata in funzione degli anni interamente trascorsi dalla Data di Decorrenza per il Premio Unico e, per le Quote acquisite con i Versamenti Aggiuntivi, dalla data di versamento dei singoli Versamenti Aggiuntivi e dal livello del Bonus sui premi (A, B, C, D o E) scelto dall'Investitore-contraente al momento della sottoscrizione della Proposta-Certificato:

ANNI TRASCORSI DALLA DATA DI VERSAMENTO	PENALITÀ DI RISCATTO				
	Livello A	Livello B	Livello C	Livello D	Livello E
Fino ad 1 anno	6,50%	5,50%	3,50%	2,50%	1,50%
Fino al 2° anno	5,50%	4,50%	2,50%	1,50%	0,75%
Fino al 3° anno	5,00%	3,50%	1,50%	1,00%	0,50%
Fino al 4° anno	3,50%	2,00%	1,00%	0,75%	0,00%
Fino al 5° anno	2,00%	1,00%	0,75%	0,50%	0,00%
Dal 6° anno in poi	0,00%	0,00%	0,00%	0,00%	0,00%

**Riscatto parziale:** la presente Proposta di Investimento prevede per il riscatto parziale le medesime penalità di riscatto previste per il riscatto totale; è trattenuta tuttavia un'ulteriore spesa fissa di Euro 20,00 per ogni riscatto parziale.

**Costi di switch:** non previsti.

### ONERI INDIRETTAMENTE A CARICO DELL'INVESTITORE-CONTRAENTE

**Costi delle coperture assicurative:** il costo relativo alla Maggiorazione per la Garanzia Morte, pari allo 0,05% annuo, è compreso nella commissione di gestione applicata dall'Impresa di Assicurazione alla Combinazione libera.

### **Commissioni di gestione applicate dall'Impresa di Assicurazione:**

l'Impresa di Assicurazione trattiene trimestralmente, per il Piano di Allocazione, una commissione pari al 2,60% annuo. La commissione è applicata tramite il prelievo di Quote degli OICR – della presente Combinazione AVIVA - nei quali è suddiviso il Capitale Investito.

**Commissioni di gestione applicate dalle SGR:** ciascuna SGR applica all'OICR che gestisce delle commissioni che gravano indirettamente sull'Investitore-contraente; tali oneri derivanti dalla commissione di gestione vengono ridotti di una misura percentuale variabile in base all'OICR e agli accordi tra Impresa di Assicurazione e SGR ed eventualmente aumentati dalla Commissione di Performance. Nella tabella sottostante sono riportati i seguenti dati:

- la percentuale del costo di gestione, applicato dalla SGR, gravante su ciascun OICR (“costo OICR”);
- la percentuale del costo di gestione restituita dalla SGR all'Impresa di Assicurazione (“% Bonus”) che a sua volta è retrocessa all'Investitore-contraente mediante il Bonus trimestrale;

– l'eventuale presenza o meno di una Commissione di Performance ("over-performance"), che le SGR possono prelevare dal patrimonio degli OICR nel caso in cui la gestione degli stessi abbia prodotto dei rendimenti positivi rispetto al parametro di riferimento (Benchmark).

DENOMINAZIONE OICR	COSTO OICR	% BONUS	OVER PERFORMANCE
AXA OPTIMAL INCOME	1,95%	61,46%	SI
AMUNDI VOLATILITY EURO EQUITY	1,50%	46,75%	SI
DWS ALPHA RENTEN	1,30%	42,50%	NO
PIMCO TOTAL RETURN BOND	1,40%	37,95%	NO
PARVEST ABSOLUTE RETURN GROWTH	1,00%	51,00%	NO
RAIFFEISEN GLOBAL ALLOCATION	0,90%	0,00%	SI

Si rinvia alla lettura della Sez. C), Parte I del Prospetto d'offerta per le informazioni di dettaglio sui costi, sulle agevolazioni e sul regime fiscale

#### DATI PERIODICI

#### RENDIMENTO STORICO

Nella tabella sottostante è riportato, per ciascuno degli ultimi tre anni solari, l'OICR che ha fatto registrare il rendimento peggiore e l'OICR che ha fatto registrar il rendimento migliore.

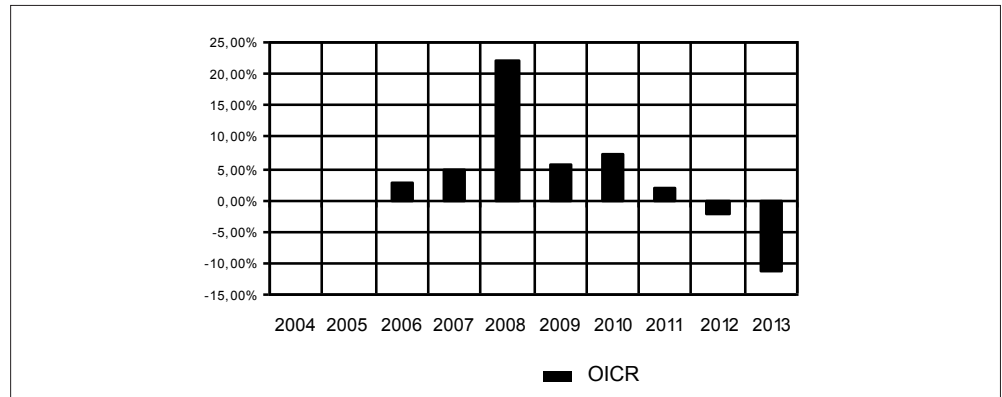
Tale rappresentazione ha una valenza illustrativa della variabilità dei rendimenti storici che hanno avuto gli OICR che compongono la Combinazione Aviva.

DENOMINAZIONE OICR		
<b>2011</b>		
OICR di destinazione	PIMCO Total Return Bond	2,54%
OICR di uscita	Dws Alpha Renten	-3,22%
<b>2012</b>		
OICR di destinazione	Dws Alpha Renten	9,96%
OICR di uscita	Amundi Volatility Euro Equity	-2,08%
<b>2013</b>		
OICR di destinazione	Axa Optimal Income	7,78%
OICR di uscita	Amundi Volatility Euro Equity	-11,32%

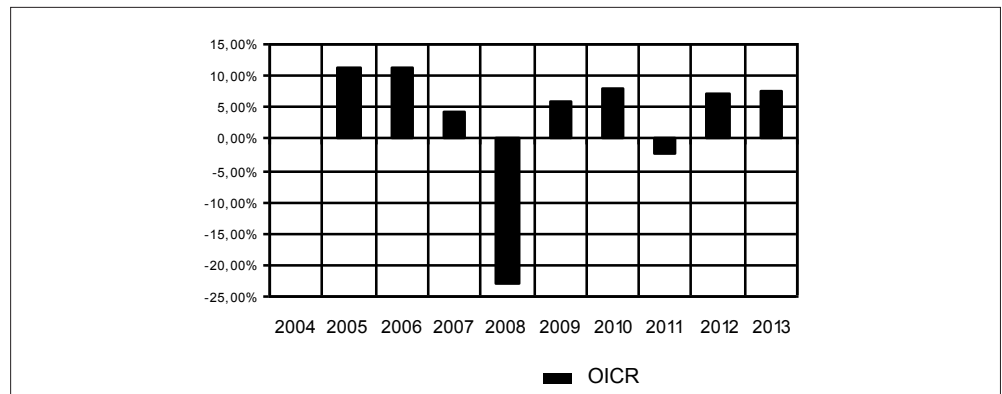
Di seguito sono riportati per ciascun OICR appartenente alla Combinazione Aviva un grafico che mostra i rendimenti annui degli ultimi 10 anni solari dell'OICR. I dati di rendimento degli OICR non includono i costi gravanti sul Premio unico a carico dell'Investitore-contraente.

**Avvertenza: i rendimenti passati non sono indicativi di quelli futuri.**

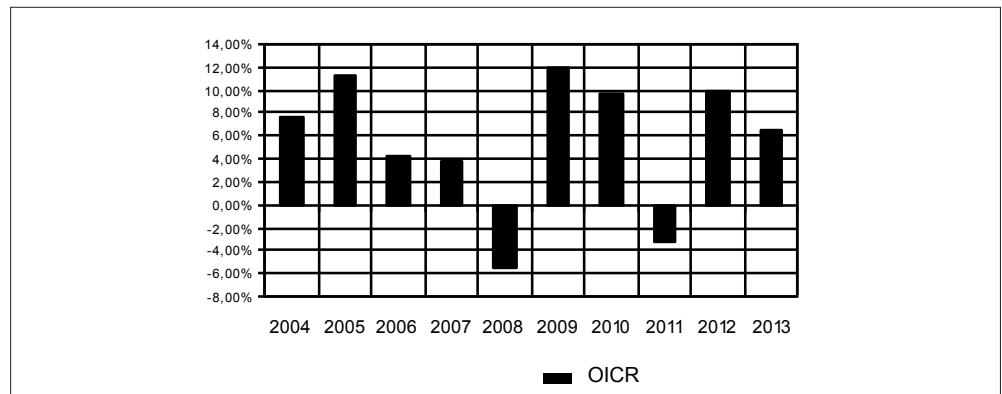
### AMUNDI VOLATILITY EURO EQUITY



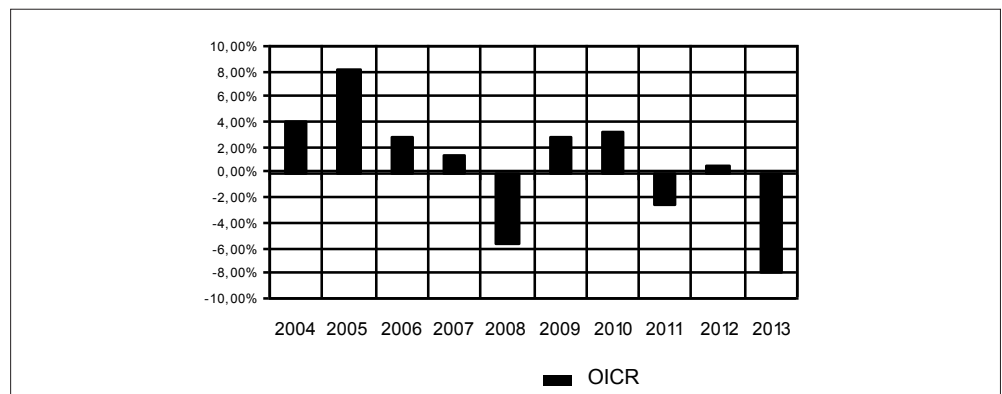
### AXA OPTIMAL INCOME



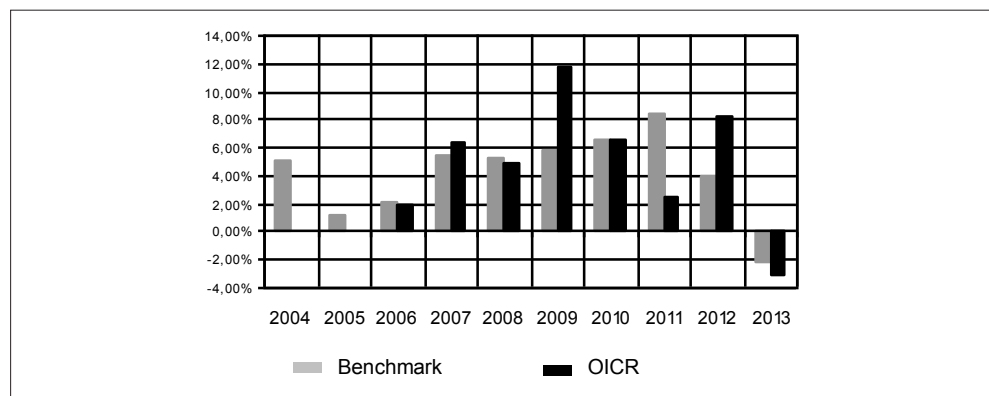
### DWS ALPHA RENTEN



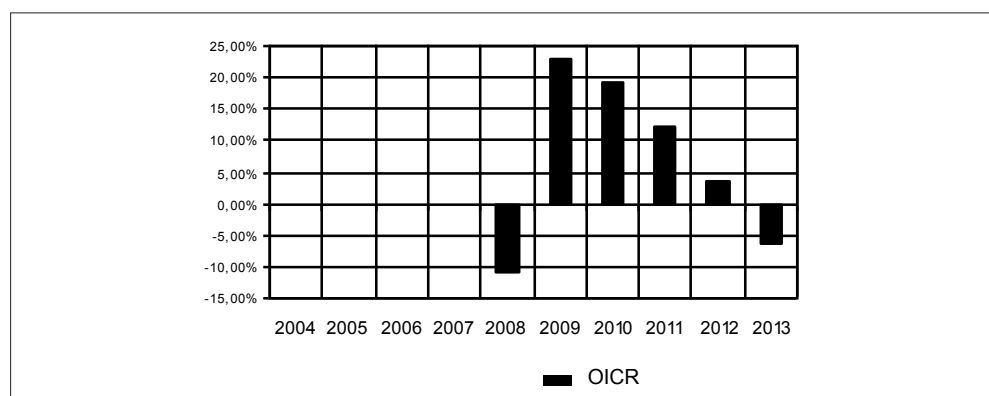
### PARVEST ABSOLUTE RETURN GROWTH



### PIMCO TOTAL RETURN BOND



### RAIFFEISEN GLOBAL ALLOCATION



### TOTAL EXPENSE RATIO (TER)

Di seguito si riporta il TER degli ultimi tre anni di ciascun OICR appartenente alla Combinazione Aviva.

Il TER (Total Expense Ratio) è il rapporto percentuale, calcolato prendendo a riferimento un anno solare, fra il totale degli oneri posti a carico di un OICR ed il patrimonio medio su base giornaliera dello stesso.

Nella tabella sottostante il dato di TER è stato calcolato tenendo conto, oltre che degli altri costi a carico dell'OICR, della commissione di gestione applicata dall'Impresa di Assicurazione e di quella applicata dalla SGR.

DENOMINAZIONE OICR	Rapporto tra costi complessivi e patrimonio medio		
	2011	2012	2013
AXA OPTIMAL INCOME	3,73%	4,03%	4,24%
AMUNDI VOLATILITY EURO EQUITY	3,59%	3,75%	3,58%
DWS ALPHA RENTEN	3,75%	3,75%	3,20%
PIMCO TOTAL RETURN BOND	3,47%	3,47%	3,47%
PARVEST ABSOLUTE RETURN GROWTH	3,45%	3,38%	3,41%
RAIFFEISEN GLOBAL ALLOCATION	-	3,76%	3,76%

RETROCESSIONI AI DISTRIBUTORI	<p>Di seguito viene riportata la quota-parte del totale dei costi dell'investimento finanziario retrocessi ai distributori nell'ultimo anno solare:</p> <table border="1" data-bbox="663 248 1272 353"> <tr> <td data-bbox="663 248 1272 300"><b>Quota-parte retrocessa ai distributori</b></td> </tr> <tr> <td data-bbox="663 300 1272 353">47,76%</td> </tr> </table>	<b>Quota-parte retrocessa ai distributori</b>	47,76%
<b>Quota-parte retrocessa ai distributori</b>			
47,76%			

*Si rinvia alla lettura della Parte II del Prospetto d'offerta per le informazioni di dettaglio sui dati periodici.*

### INFORMAZIONI ULTERIORI

VALORIZZAZIONE DELL'INVESTIMENTO	<p>La Combinazione Aviva non ha una valorizzazione univoca e quindi non dispone di un proprio Valore della Quota.</p> <p>Il Valore delle Quote degli OICR che compongono la Combinazione Aviva è determinato giornalmente dalle rispettive SGR, con le modalità indicate nei Regolamenti degli OICR; tale Valore è riportato, al netto di qualsiasi onere applicato dalle SGR, su un quotidiano a diffusione nazionale e/o sul sito della relativa SGR.</p> <p>L'Investitore-Contraente può inoltre consultare il Valore aggiornato di ciascun OICR che compone la Combinazione Aviva nel sito internet dell'Impresa di Assicurazione (<a href="http://www.avivaitalia.it">www.avivaitalia.it</a>).</p>
----------------------------------	---

**Avvertenza: La Scheda Sintetica del Prospetto d'offerta deve essere consegnata all'investitore-contraente, unitamente alle Condizioni di contratto, prima della sottoscrizione.**

Data di deposito in Consob della parte "Informazioni Specifiche": 28/03/2014

Data di validità della parte "Informazioni Specifiche": 01/04/2014

**La Combinazione AVIVA denominata "Flessibili Dinamici" è offerta dal 16/03/2009.**

### DICHIARAZIONE DI RESPONSABILITÀ

L'Impresa di assicurazione Aviva S.p.A. si assume la responsabilità della veridicità e della completezza delle informazioni contenute nella presente Scheda Sintetica, nonché della loro coerenza e comprensibilità.

**Il Rappresentante legale**  
**Patrick Dixneuf**



## SCHEDA SINTETICA INFORMAZIONI SPECIFICHE

La parte "Informazioni Specifiche", da consegnare obbligatoriamente all'Investitore-contraente prima della sottoscrizione, è volta ad illustrare le principali caratteristiche delle **COMBINAZIONI AVIVA**.

### INFORMAZIONI GENERALI SULL'INVESTIMENTO FINANZIARIO

NOME	<p>La denominazione della Proposta d'investimento finanziario è: <b>FLESSIBILI_MODERATI_UX9_CL61</b></p> <p>La denominazione della Combinazione AVIVA relativa alla presente Proposta d'investimento finanziario è: <b>FLESSIBILI MODERATI</b></p> <p>La denominazione degli OICR che compongono la presente Combinazione Aviva è riportata nella tabella sottostante, insieme al codice ISIN, al codice utilizzato dall'Impresa di Assicurazione ed al loro domicilio. Tutti gli OICR sono armonizzati, ai sensi della Direttiva 85/611/CEE e successive modifiche.</p> <table border="1" style="width: 100%; border-collapse: collapse;"> <thead> <tr> <th style="text-align: left;">DENOMINAZIONE OICR</th> <th style="text-align: left;">CODICE ISIN</th> <th style="text-align: left;">DOMICILIO</th> <th style="text-align: left;">CODICE AVIVA</th> </tr> </thead> <tbody> <tr> <td>AMUNDI VOLATILITY ARBITRAGE</td> <td>LU0228157680</td> <td>Comparto SICAV lussemburghese</td> <td>275</td> </tr> <tr> <td>ECHQUIER PATRIMOINE</td> <td>FR0010434019</td> <td>Fondo comune di investimento di diritto francese</td> <td>237</td> </tr> <tr> <td>JB ABSOLUTE RETURN PLUS</td> <td>LU0256048223</td> <td>Comparto di SICAV lussemburghese</td> <td>342</td> </tr> <tr> <td>M&amp;G OPTIMAL INCOME</td> <td>GB00B1VMCY93</td> <td>comparto SICAV di diritto inglese</td> <td>371</td> </tr> <tr> <td>JPM INCOME OPPORTUNITY</td> <td>LU0289470113</td> <td>comparto SICAV lussemburghese</td> <td>402</td> </tr> <tr> <td>THREADNEEDLE TARGET RETURN</td> <td>GB00B104JL25</td> <td>Comparto SICAV di diritto inglese</td> <td>335</td> </tr> </tbody> </table>				DENOMINAZIONE OICR	CODICE ISIN	DOMICILIO	CODICE AVIVA	AMUNDI VOLATILITY ARBITRAGE	LU0228157680	Comparto SICAV lussemburghese	275	ECHQUIER PATRIMOINE	FR0010434019	Fondo comune di investimento di diritto francese	237	JB ABSOLUTE RETURN PLUS	LU0256048223	Comparto di SICAV lussemburghese	342	M&G OPTIMAL INCOME	GB00B1VMCY93	comparto SICAV di diritto inglese	371	JPM INCOME OPPORTUNITY	LU0289470113	comparto SICAV lussemburghese	402	THREADNEEDLE TARGET RETURN	GB00B104JL25	Comparto SICAV di diritto inglese	335
DENOMINAZIONE OICR	CODICE ISIN	DOMICILIO	CODICE AVIVA																													
AMUNDI VOLATILITY ARBITRAGE	LU0228157680	Comparto SICAV lussemburghese	275																													
ECHQUIER PATRIMOINE	FR0010434019	Fondo comune di investimento di diritto francese	237																													
JB ABSOLUTE RETURN PLUS	LU0256048223	Comparto di SICAV lussemburghese	342																													
M&G OPTIMAL INCOME	GB00B1VMCY93	comparto SICAV di diritto inglese	371																													
JPM INCOME OPPORTUNITY	LU0289470113	comparto SICAV lussemburghese	402																													
THREADNEEDLE TARGET RETURN	GB00B104JL25	Comparto SICAV di diritto inglese	335																													

GESTORE	La Combinazione AVIVA è gestita da Aviva S.p.A.
---------	---

ALTRE INFORMAZIONI	<p><u>Finalità</u>: crescita del capitale con variabilità dei rendimenti, con contestuale controllo del rischio e/o obiettivo di rendimento "total return".</p> <p>L'Investitore-contraente può scegliere uno o più OICR tra quelli che compongono la Combinazione Aviva; tale scelta potrà essere successivamente modificata autonomamente dall'Impresa di Assicurazione. Rimangono validi i limiti per la suddivisione del Capitale Investito tra gli OICR indicati nel Paragrafo "ATTIVITA' FINANZIARIE SOTTOSTANTI" della Parte "INFORMAZIONI GENERALI" che precede.</p> <p><u>Codice</u>: CL56</p> <p><u>Valuta</u>: Euro.</p> <p><u>Data inizio operatività</u>: 16/03/2009.</p> <p><u>Politica di distribuzione dei proventi</u>: capitalizzazione dei proventi.</p> <p><u>Modalità di versamento dei premi</u>: Premio Unico con possibilità di Versamenti Aggiuntivi. L'Investitore-contraente indica uno o più OICR nei quali destinare i Premi versati. L'importo preso a riferimento per la descrizione della presente Proposta d'investimento finanziario è di Euro 10.000,00, pari all'ammontare minimo del Premio unico.</p>
--------------------	---



**Bonus:** nel corso della Durata del Contratto, sono previste due tipologie di bonus:

- Bonus sul premio

Il Contratto prevede che venga riconosciuto alla Data di Decorrenza un Bonus sul premio unico investito e nel corso del Contratto sugli eventuali Versamenti aggiuntivi.

L'Investitore-contraente potrà scegliere, al momento della sottoscrizione della Proposta- Certificato, tra 5 differenti livelli di Bonus, come riportato nella tabella sottostante:

LIVELLO DEL BONUS SUI PREMI	PERCENTUALE DEL BONUS
Livello A	5%
Livello B	4%
Livello C	2%
Livello D	1%
Livello E	0%

Non è possibile cambiare, nel corso della Durata del Contratto, il livello di Bonus sui premi inizialmente scelto.

La ripartizione percentuale del Bonus sul premio unico/versamenti aggiuntivi tra gli OICR è la stessa indicata dall'Investitore-contraente per il Capitale Investito al momento della sottoscrizione della Proposta-Certificato/del Modulo per Versamenti Aggiuntivi; il numero di Quote è determinato suddividendo l'importo del Bonus per il Valore delle Quote degli OICR alla Data di Decorrenza/Data di Investimento.

- Bonus Trimestrale

È pari all'importo delle utilità previste dai singoli OICR tra i quali è suddiviso il Capitale Investito e viene riconosciuto tramite l'attribuzione trimestrale di Quote aggiuntive in capo al Contratto. Il Bonus è riconosciuto gratuitamente dall'Impresa di Assicurazione tramite una maggiorazione del numero di Quote possedute dall'Investitore-Contraente, in modo proporzionale alla suddivisione del Capitale investito tra gli OICR come risulta al momento della sua attribuzione.

*Per maggiori informazioni riguardanti i bonus si rimanda alla lettura della Sez. B.2) "INFORMAZIONI SUL RIMBORSO DELL'INVESTIMENTO" della Parte I del Prospetto d'Offerta.*

## STRUTTURA E RISCHI DELL'INVESTIMENTO FINANZIARIO

### TIPOLOGIA DI GESTIONE

**Tipologia di gestione della Combinazione Aviva: Flessibile.**

La tipologia di gestione della combinazione è quella prevalentemente adottata dagli OICR che la compongono. La maggior parte degli OICR appartenenti alla presente Combinazione Aviva prevedono una tipologia di gestione a controllo del rischio.

Nella tabella sottostante si riporta la volatilità media annua attesa degli OICR.

DENOMINAZIONE OICR	VOLATILITÀ MEDIA ANNUA ATTESA
AMUNDI VOLATILITY ARBITRAGE	1,69%
ECHQUIER PATRIMOINE	1,71%
JB ABSOLUTE RETURN PLUS	2,51%
M&G OPTIMAL INCOME	3,58%
THREADNEEDLE TARGET RETURN	3,14%

	<p>L'obiettivo della gestione flessibile è quello di controllare che l'assunzione di rischio sia inferiore a vincoli predeterminati, rappresentati da una volatilità media annua attesa sottesa al grado di rischio degli OICR stessi, riportata nella tabella per ogni OICR.</p> <p>Un OICR appartenente alla presente Combinazione Aviva prevede una tipologia di gestione a Benchmark ed uno stile di gestione attivo.</p> <p>Nella tabella sottostante si riporta il Benchmark dell'OICR.</p> <table border="1" data-bbox="472 421 1469 517"> <thead> <tr> <th>DENOMINAZIONE OICR</th> <th>BENCHMARK</th> </tr> </thead> <tbody> <tr> <td>JPM INCOME OPPORTUNITY</td> <td>EONIA</td> </tr> </tbody> </table>		DENOMINAZIONE OICR	BENCHMARK	JPM INCOME OPPORTUNITY	EONIA										
DENOMINAZIONE OICR	BENCHMARK															
JPM INCOME OPPORTUNITY	EONIA															
<p>ORIZZONTE TEMPORALE D'INVESTIMENTO CONSIGLIATO</p>	<p><b>Orizzonte temporale d'investimento consigliato nella Combinazione Aviva: 20 anni</b></p> <p>L'orizzonte temporale d'investimento consigliato all'Investitore-contraente è un'indicazione (espressa in anni interi) del periodo ottimale di permanenza nell'investimento finanziario, calcolata dall'Impresa di Assicurazione in relazione alle caratteristiche della struttura finanziaria sottostante in termini sia di profilo di rischio-rendimento, sia di onerosità.</p> <p>L'orizzonte della combinazione è determinato in base agli anni di permanenza minima necessari al recupero dei costi riferiti all'OICR appartenente alla stessa con l'orizzonte temporale consigliato più lungo, come indicato nella seguente tabella.</p> <table border="1" data-bbox="472 954 1469 1301"> <thead> <tr> <th>DENOMINAZIONE OICR</th> <th>ORIZZONTE TEMPORALE D'INVESTIMENTO CONSIGLIATO</th> </tr> </thead> <tbody> <tr> <td>AMUNDI VOLATILITY ARBITRAGE</td> <td>20 anni</td> </tr> <tr> <td>ECHIQUIER PATRIMOINE</td> <td>20 anni</td> </tr> <tr> <td>JB ABSOLUTE RETURN PLUS</td> <td>20 anni</td> </tr> <tr> <td>M&amp;G OPTIMAL INCOME</td> <td>20 anni</td> </tr> <tr> <td>JPM INCOME OPPORTUNITY</td> <td>20 anni</td> </tr> <tr> <td>THREADNEEDLE TARGET RETURN</td> <td>20 anni</td> </tr> </tbody> </table>		DENOMINAZIONE OICR	ORIZZONTE TEMPORALE D'INVESTIMENTO CONSIGLIATO	AMUNDI VOLATILITY ARBITRAGE	20 anni	ECHIQUIER PATRIMOINE	20 anni	JB ABSOLUTE RETURN PLUS	20 anni	M&G OPTIMAL INCOME	20 anni	JPM INCOME OPPORTUNITY	20 anni	THREADNEEDLE TARGET RETURN	20 anni
DENOMINAZIONE OICR	ORIZZONTE TEMPORALE D'INVESTIMENTO CONSIGLIATO															
AMUNDI VOLATILITY ARBITRAGE	20 anni															
ECHIQUIER PATRIMOINE	20 anni															
JB ABSOLUTE RETURN PLUS	20 anni															
M&G OPTIMAL INCOME	20 anni															
JPM INCOME OPPORTUNITY	20 anni															
THREADNEEDLE TARGET RETURN	20 anni															
<p>PROFILO DI RISCHIO</p>	<p><b>Grado di rischio</b></p>	<p><b>Grado di rischio della Combinazione Aviva: Medio</b></p> <p>Il grado di rischio sintetizza la rischiosità complessiva dell'investimento finanziario, determinata sulla base della volatilità annua dei rendimenti ed è indicata in termini descrittivi secondo un'articolazione in classi di rischio crescenti (basso, medio-basso, medio, medio-alto, alto, molto-alto).</p> <p>Il grado di rischio della combinazione è determinato in base all'OICR appartenente alla stessa che presenta la maggiore rischiosità; i gradi di rischio degli OICR compresi nella presente Combinazione Aviva sono riportati nella seguente tabella.</p> <table border="1" data-bbox="699 1697 1469 2074"> <thead> <tr> <th>DENOMINAZIONE OICR</th> <th>GRADO DI RISCHIO</th> </tr> </thead> <tbody> <tr> <td>AMUNDI VOLATILITY ARBITRAGE</td> <td>Medio</td> </tr> <tr> <td>ECHIQUIER PATRIMOINE</td> <td>Medio</td> </tr> <tr> <td>JB ABSOLUTE RETURN PLUS</td> <td>Medio</td> </tr> <tr> <td>M&amp;G OPTIMAL INCOME</td> <td>Medio</td> </tr> <tr> <td>JPM INCOME OPPORTUNITY</td> <td>Medio</td> </tr> <tr> <td>THREADNEEDLE TARGET RETURN</td> <td>Medio</td> </tr> </tbody> </table>	DENOMINAZIONE OICR	GRADO DI RISCHIO	AMUNDI VOLATILITY ARBITRAGE	Medio	ECHIQUIER PATRIMOINE	Medio	JB ABSOLUTE RETURN PLUS	Medio	M&G OPTIMAL INCOME	Medio	JPM INCOME OPPORTUNITY	Medio	THREADNEEDLE TARGET RETURN	Medio
DENOMINAZIONE OICR	GRADO DI RISCHIO															
AMUNDI VOLATILITY ARBITRAGE	Medio															
ECHIQUIER PATRIMOINE	Medio															
JB ABSOLUTE RETURN PLUS	Medio															
M&G OPTIMAL INCOME	Medio															
JPM INCOME OPPORTUNITY	Medio															
THREADNEEDLE TARGET RETURN	Medio															

	<b>Scostamento dal Benchmark</b>	<p><b>Scostamento dal Benchmark dell'OICR con tipologia di gestione a benchmark: Significativo</b></p> <p>Lo scostamento dal Benchmark indica la differenza prevista tra i rendimenti dell'investimento rispetto a quelli del rispettivo indice di riferimento; maggiore è lo scostamento, più ampia è la libertà di scelta del gestore nel selezionare attività finanziarie diverse da quelle che compongono il Benchmark. Tale contributo, in caso di stile di gestione attivo rispetto al Benchmark, è indicato in termini descrittivi secondo una classificazione crescente (contenuto, significativo, rilevante). Di seguito si riporta lo scostamento dal relativo Benchmark dell'OICR con tipologia di gestione a benchmark compreso nella Combinazione AVIVA.</p> <table border="1" data-bbox="699 613 1465 703"> <thead> <tr> <th>DENOMINAZIONE OICR</th> <th>SCOSTAMENTO</th> </tr> </thead> <tbody> <tr> <td>JPM INCOME OPPORTUNITY</td> <td>Significativo</td> </tr> </tbody> </table>	DENOMINAZIONE OICR	SCOSTAMENTO	JPM INCOME OPPORTUNITY	Significativo
DENOMINAZIONE OICR	SCOSTAMENTO					
JPM INCOME OPPORTUNITY	Significativo					
<b>POLITICA D'INVESTIMENTO</b>	<p><b>Categoria: Flessibili</b></p> <p>Il Contratto prevede, nei confronti della Combinazione Aviva, un'attività di gestione e una di monitoraggio da parte dell'Impresa di Assicurazione, rispettivamente denominate:</p> <ul style="list-style-type: none"> <li>• Piano di Allocazione, che si concretizza in un processo di fund picking, svolto dall'Impresa di Assicurazione ad ogni ricorrenza annua del Contratto, che ha lo scopo di indirizzare il Capitale Investito verso gli OICR, appartenenti alla stessa Combinazione Aviva, ritenuti migliori in termini di profilo rischio-rendimento.</li> <li>• Piano di Interventi Straordinari, che consiste in un monitoraggio costante svolto dall'Impresa di Assicurazione su eventuali operazioni straordinarie decise autonomamente dai gestori degli OICR; tale attività è finalizzata ad evitare cambiamenti indesiderati, nel corso della Durata del Contratto, rispetto alla tipologia di investimento scelta dall'Investitore-contraente.</li> </ul> <p><b>Per effetto del Piano di Allocazione l'Investitore-contraente potrebbe trovarsi allocato in altri OICR, caratterizzati da orizzonti temporali e gradi di rischio differenti rispetto a quelli prescelti.</b></p> <p><i>Per informazioni più dettagliate relativamente al funzionamento del Piano di Allocazione e del Piano di Interventi Straordinari si rimanda alla lettura della, rispettivamente, dei punti B.1.2 e B.1.3 nella Parte I del Prospetto d'offerta.</i></p> <p>Gli OICR appartenenti alla presente Combinazione godono di un'ampia libertà di selezione degli strumenti finanziari e dei mercati, potendo suddividere il portafoglio in modo variabile e dinamico tra azioni, obbligazioni e strumenti del mercato monetario.</p> <p>I titoli detenuti dagli OICR sono denominati nelle principali valute internazionali e prevalentemente in Euro.</p> <p>L'area geografica di riferimento è rappresentata dai principali mercati internazionali e prevalentemente la zona Euro.</p> <p>I titoli obbligazionari appartengono sia ad emittenti pubblici, sia ad emittenti privati; i titoli azionari principalmente sono di società ad elevata capitalizzazione appartenenti a diversi settori economici.</p> <p>L'investimento in strumenti finanziari derivati è finalizzato ad una gestione efficiente del portafoglio e per motivi di copertura.</p> <p>Nella presente Combinazione non è previsto l'investimento in OICR istituiti o gestiti da SGR e/o Società del Gruppo Aviva S.p.A..</p> <p><i>Per una descrizione dettagliata delle politiche d'investimento dei singoli OICR che compongono la Combinazione Aviva, si rimanda alla lettura del Par. 9 "POLITICA D'INVESTIMENTO E RISCHI SPECIFICI DEGLI OICR" dell'Allegato alla Parte I del Prospetto d'Offerta.</i></p>					

GARANZIE	<b>L'Impresa di Assicurazione non offre alcuna garanzia di rendimento minimo dell'investimento finanziario. Pertanto, per effetto dei rischi finanziari dell'investimento vi è la possibilità che l'Investitore-contraente ottenga, al momento del rimborso, un ammontare inferiore al Capitale Investito.</b>
----------	--

Si rinvia alla lettura della Sez. B.1) "INFORMAZIONI SULL'INVESTIMENTO FINANZIARIO", Parte I del Prospetto d'offerta per le informazioni di dettaglio sulla struttura e sui rischi dell'investimento finanziario.

### COSTI

#### TABELLA DELL'INVESTIMENTO FINANZIARIO

La seguente tabella illustra l'incidenza dei costi sull'investimento finanziario riferita sia al momento della sottoscrizione sia all'orizzonte temporale d'investimento consigliato. Con riferimento al momento della sottoscrizione, il premio versato al netto dei costi delle coperture assicurative dei rischi demografici e delle spese di emissione previste dal contratto rappresenta il capitale nominale; quest'ultima grandezza al netto dei costi di caricamento e di altri costi iniziali e tenendo conto dei bonus corrisposti, rappresenta il Capitale Investito.

		MOMENTO DELLA SOTTOSCRIZIONE	ORIZZONTE TEMPORALE D'INVESTIMENTO CONSIGLIATO (valori su base annua)
<b>VOCI DI COSTO</b>			
A	Costi di caricamento	0,995%	0,050%
B	Commissioni di gestione <sup>1</sup>		3,339%
C	Costi delle garanzie e/o immunizzazione	0,000%	0,000%
D	Altri costi contestuali al versamento	0,000%	0,000%
E	Altri costi successivi al versamento		0,000%
F	Bonus, premi e riconoscimenti di Quote <sup>2</sup>	0,000%	0,000%
G	Costi delle coperture assicurative	0,000%	0,050%
H	Spese di emissione	0,500%	0,025%
<b>COMPONENTI DELL'INVESTIMENTO FINANZIARIO</b>			
I	Premio Versato	100,000%	
L=I-(G+H)	Capitale Nominale	99,500%	
M=L-(A+C+D-F)	Capitale Investito	98,505%	

(1) la commissione di gestione è pari alla somma della commissione applicata dall'Impresa di Assicurazione e della più alta commissione di gestione annua applicata dalla SGR - al netto delle utilità riconosciute sugli OICR dalle SGR, sotto forma di Bonus trimestrale -.

(2) si ipotizza che l'Investitore-contraente abbia scelto il livello E di Bonus sui premi che, a differenza degli altri livelli, non prevede l'aumento del Capitale investito.

**Avvertenza: La tabella dell'investimento finanziario rappresenta un'esemplificazione realizzata con riferimento ai soli costi la cui applicazione non è subordinata ad alcuna condizione. Per un'illustrazione completa di tutti i costi applicati si rinvia alla Sez. C) "INFORMAZIONI ECONOMICHE" Parte I del Prospetto d'offerta.**

DESCRIZIONE DEI COSTI

ONERI DIRETTAMENTE A CARICO DELL'INVESTITORE-CONTRAENTE

**Spese di emissione:** è applicata sul Premio unico una spesa fissa di emissione pari ad Euro 50,00.

**Costi di caricamento:** Dall'importo del Premio unico al netto della spesa fissa è trattenuto un caricamento percentuale pari all'1%.

Gli eventuali Versamenti aggiuntivi non sono gravati di alcun caricamento percentuale.

**Costi di rimborso prima della scadenza**

**Riscatto totale:** la presente Proposta di Investimento prevede un penalità di riscatto determinata in funzione degli anni interamente trascorsi dalla Data di Decorrenza per il Premio Unico e, per le Quote acquisite con i Versamenti Aggiuntivi, dalla data di versamento dei singoli Versamenti Aggiuntivi e dal livello del Bonus sui premi (A, B, C, D o E) scelto dall'Investitore-contraente al momento della sottoscrizione della Proposta-Certificato.

ANNI TRASCORSI DALLA DATA DI VERSAMENTO	PENALITÀ DI RISCATTO				
	Livello A	Livello B	Livello C	Livello D	Livello E
Fino ad 1 anno	6,50%	5,50%	3,50%	2,50%	1,50%
Fino al 2° anno	5,50%	4,50%	2,50%	1,50%	0,75%
Fino al 3° anno	5,00%	3,50%	1,50%	1,00%	0,50%
Fino al 4° anno	3,50%	2,00%	1,00%	0,75%	0,00%
Fino al 5° anno	2,00%	1,00%	0,75%	0,50%	0,00%
Dal 6° anno in poi	0,00%	0,00%	0,00%	0,00%	0,00%

**Riscatto parziale:** la presente Proposta di Investimento prevede per il riscatto parziale le medesime penalità di riscatto previste per il riscatto totale; è trattenuta tuttavia un'ulteriore spesa fissa di Euro 20,00 per ogni riscatto parziale.

**Costi di switch:** non previsti.

ONERI INDIRETTAMENTE A CARICO DELL'INVESTITORE-CONTRAENTE

**Costi delle coperture assicurative:** il costo relativo alla Maggiorazione per la Garanzia Morte, pari allo 0,05% annuo, è compreso nella commissione di gestione applicata dall'Impresa di Assicurazione alla Combinazione libera.

**Commissioni di gestione applicate dall'Impresa di Assicurazione:** l'Impresa di Assicurazione trattiene trimestralmente, per il Piano di Allocazione, una commissione pari al 2,60% annuo. La commissione è applicata tramite il prelievo di Quote degli OICR – della presente Combinazione AVIVA - nei quali è suddiviso il Capitale Investito.

**Commissioni di gestione applicate dalle SGR:** ciascuna SGR applica all'OICR che gestisce delle commissioni che gravano indirettamente sull'Investitore-contraente; tali oneri derivanti dalla commissione di gestione vengono ridotti di una misura percentuale variabile in base all'OICR e agli accordi tra Impresa di Assicurazione e SGR ed eventualmente aumentati dalla Commissione di Performance.

Nella tabella sottostante sono riportati i seguenti dati:

- la percentuale del costo di gestione, applicato dalla SGR, gravante su ciascun OICR (“costo OICR”);
- la percentuale del costo di gestione restituita dalla SGR all’Impresa di Assicurazione (“% Bonus”) che a sua volta è retrocessa all’Investitore-contrante mediante il Bonus trimestrale;
- l’eventuale presenza o meno di una Commissione di Performance (“over-performance”), che le SGR possono prelevare dal patrimonio degli OICR nel caso in cui la gestione degli stessi abbia prodotto dei rendimenti positivi rispetto al parametro di riferimento (Benchmark).

DENOMINAZIONE OICR	COSTO OICR	% BONUS	OVER PERFORMANCE
AMUNDI VOLATILITY ARBITRAGE	0,90%	46,75%	SI
ECHQUIER PATRIMOINE	1,20%	34,00%	NO
JB ABSOLUTE RETURN PLUS	1,10%	46,75%	SI
JPM INCOME OPPORTUNITY	1,00%	51,00%	SI
M&G OPTIMAL INCOME	1,25%	51,85%	NO
THREADNEEDLE TARGET RETURN	1,25%	46,75%	NO

Si rinvia alla lettura della Sez. C), Parte I del Prospetto d’offerta per le informazioni di dettaglio sui costi, sulle agevolazioni e sul regime fiscale

#### DATI PERIODICI

##### RENDIMENTO STORICO

Nella tabella sottostante è riportato, per ciascuno degli ultimi tre anni solari, l’OICR che ha fatto registrare il rendimento peggiore e l’OICR che ha fatto registrar il rendimento migliore.

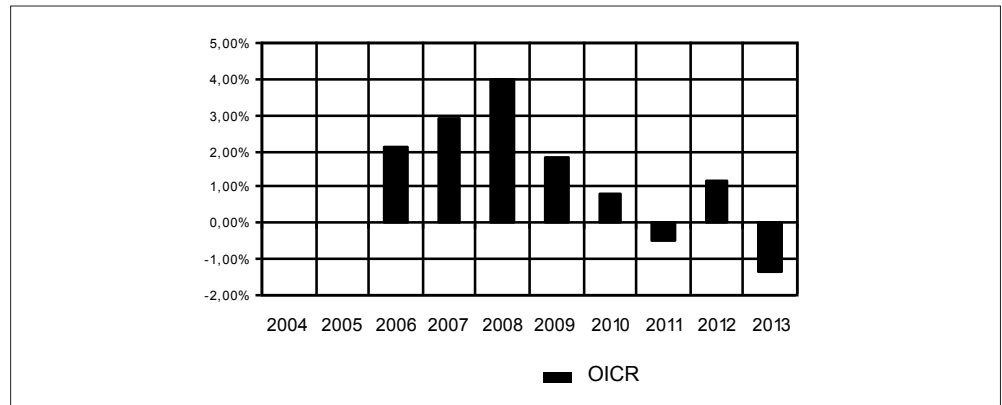
Tale rappresentazione ha una valenza illustrativa della variabilità dei rendimenti storici che hanno avuto gli OICR che compongono la Combinazione Aviva.

DENOMINAZIONE OICR		
<b>2011</b>		
OICR di destinazione	M&G Optimal Income	6,30%
OICR di uscita	Echiquier Patrimoine	-2,70%
<b>2012</b>		
OICR di destinazione	M&G Optimal Income	12,92%
OICR di uscita	Threadneedle Target Return	-0,14%
<b>2013</b>		
OICR di destinazione	M&G Optimal Income	7,18%
OICR di uscita	Amundi Volatility Arbitrage	-1,36%

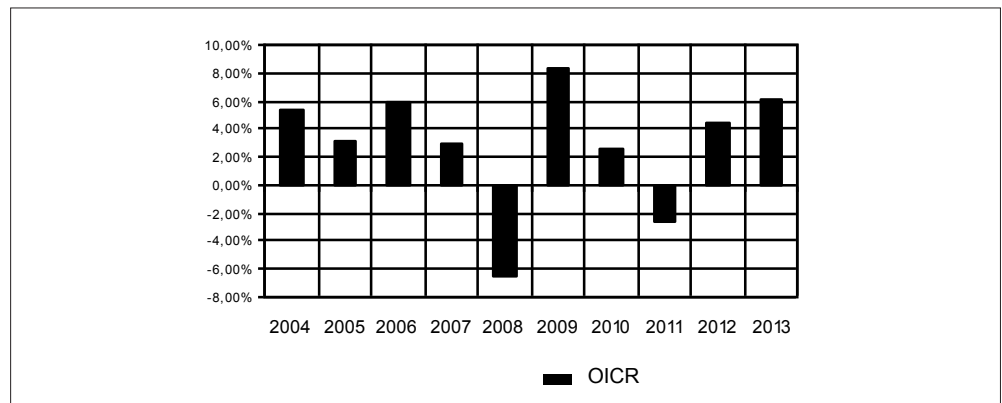
Di seguito sono riportati per ciascun OICR appartenente alla Combinazione Aviva un grafico che mostra i rendimenti annui degli ultimi 10 anni solari dell’OICR. I dati di rendimento degli OICR non includono i costi gravanti sul Premio unico a carico dell’Investitore-contrante.

**Avvertenza: i rendimenti passati non sono indicativi di quelli futuri.**

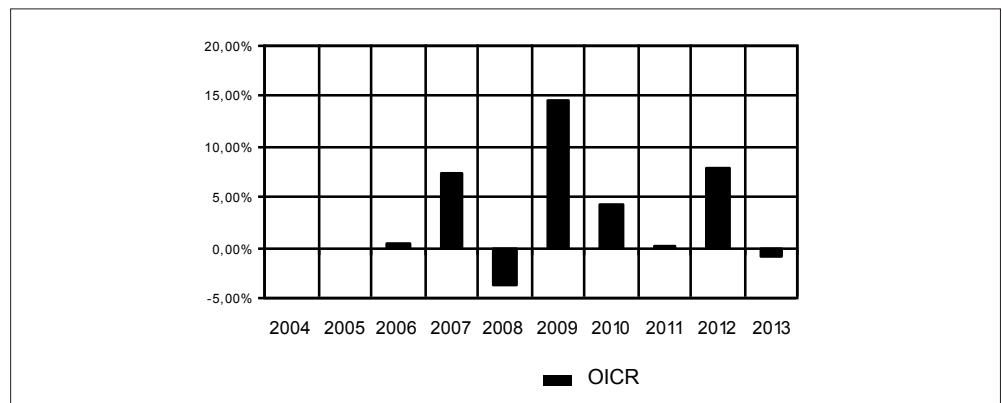
### AMUNDI VOLATILITY ARBITRAGE



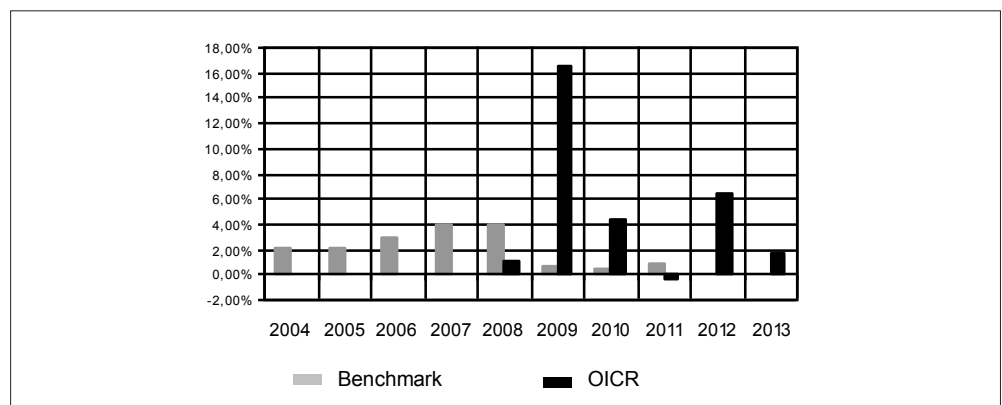
### ECHIQUIER PATRIMOINE



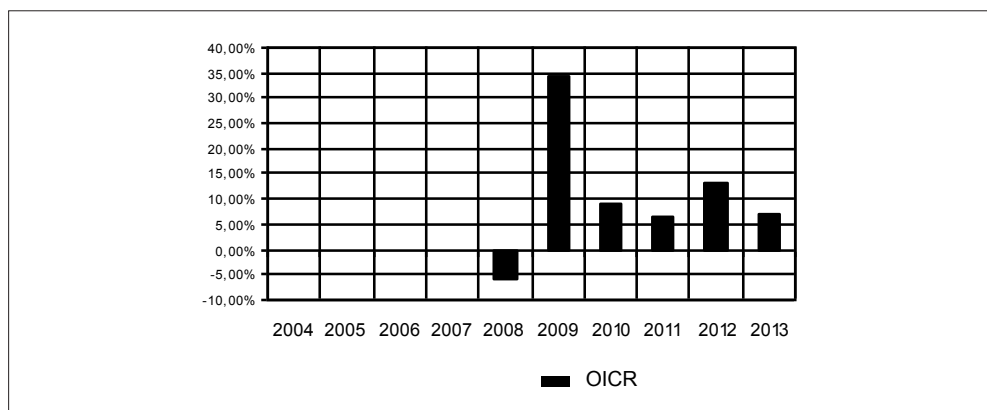
### JB ABSOLUTE RETURN PLUS



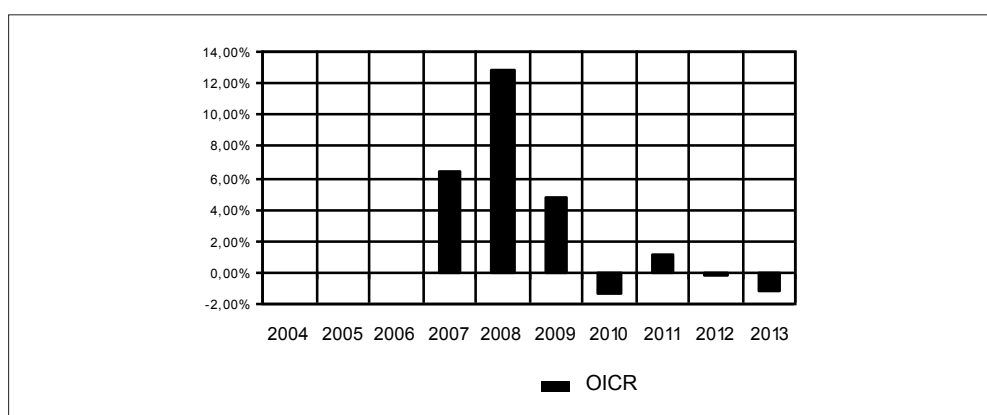
### JPM INCOME OPPORTUNITY



### M&G OPTIMAL INCOME



### THREADNEEDLE TARGET RETURN



### TOTAL EXPENSE RATIO (TER)

Di seguito si riporta il TER degli ultimi tre anni di ciascun OICR appartenente alla Combinazione Aviva.

Il TER (Total Expense Ratio) è il rapporto percentuale, calcolato prendendo a riferimento un anno solare, fra il totale degli oneri posti a carico di un OICR ed il patrimonio medio su base giornaliera dello stesso.

Nella tabella sottostante il dato di TER è stato calcolato tenendo conto, oltre che degli altri costi a carico dell'OICR, della commissione di gestione applicata dall'Impresa di Assicurazione e di quella applicata dalla SGR.

DENOMINAZIONE OICR	Rapporto tra costi complessivi e patrimonio medio		
	2011	2012	2013
AMUNDI VOLATILITY ARBITRAGE	3,38%	3,43%	3,61%
ECHIQUIER PATRIMOINE	3,39%	3,39%	3,39%
JB ABSOLUTE RETURN PLUS	3,89%	3,90%	3,94%
JPM INCOME OPPORTUNITY	3,29%	3,29%	3,29%
M&G OPTIMAL INCOME	3,41%	3,42%	3,41%
THREADNEEDLE TARGET RETURN	3,40%	3,41%	3,41%



RETROCESSIONI AI DISTRIBUTORI	<p>Di seguito viene riportata la quota-parte del totale dei costi dell'investimento finanziario retrocessi ai distributori nell'ultimo anno solare:</p> <table border="1" data-bbox="663 241 1272 349"> <tr> <td data-bbox="663 241 1272 297"><b>Quota-parte retrocessa ai distributori</b></td> </tr> <tr> <td data-bbox="663 297 1272 349">47,76%</td> </tr> </table>	<b>Quota-parte retrocessa ai distributori</b>	47,76%
<b>Quota-parte retrocessa ai distributori</b>			
47,76%			

*Si rinvia alla lettura della Parte II del Prospetto d'offerta per le informazioni di dettaglio sui dati periodici.*

### INFORMAZIONI ULTERIORI

VALORIZZAZIONE DELL'INVESTIMENTO	<p>La Combinazione Aviva non ha una valorizzazione univoca e quindi non dispone di un proprio Valore della Quota.</p> <p>Il Valore delle Quote degli OICR che compongono la Combinazione Aviva è determinato giornalmente dalle rispettive SGR, con le modalità indicate nei Regolamenti degli OICR; tale Valore è riportato, al netto di qualsiasi onere applicato dalle SGR, su un quotidiano a diffusione nazionale e/o sul sito della relativa SGR.</p> <p>L'Investitore-Contraente può inoltre consultare il Valore aggiornato di ciascun OICR che compone la Combinazione Aviva nel sito internet dell'Impresa di Assicurazione (<a href="http://www.avivaitalia.it">www.avivaitalia.it</a>).</p>
----------------------------------	---

**Avvertenza: La Scheda Sintetica del Prospetto d'offerta deve essere consegnata all'investitore-contraente, unitamente alle Condizioni di contratto, prima della sottoscrizione.**

Data di deposito in Consob della parte "Informazioni Specifiche": 28/03/2014

Data di validità della parte "Informazioni Specifiche": 01/04/2014

**La Combinazione AVIVA denominata "Azionari Flessibili" è offerta dal 16/03/2009.**

### DICHIARAZIONE DI RESPONSABILITÀ

L'Impresa di assicurazione Aviva S.p.A. si assume la responsabilità della veridicità e della completezza delle informazioni contenute nella presente Scheda Sintetica, nonché della loro coerenza e comprensibilità.

**Il Rappresentante legale**  
**Patrick Dixneuf**



## SCHEDA SINTETICA INFORMAZIONI SPECIFICHE

La parte "Informazioni Specifiche", da consegnare obbligatoriamente all'Investitore-contraente prima della sottoscrizione, è volta ad illustrare le principali caratteristiche delle COMBINAZIONI AVIVA.

### INFORMAZIONI GENERALI SULL'INVESTIMENTO FINANZIARIO

NOME

La denominazione della Proposta d'investimento finanziario è:

**LIQUIDITÀ\_UX9\_CL59**

La denominazione della Combinazione AVIVA relativa alla presente Proposta d'investimento finanziario è:

**LIQUIDITÀ**

La denominazione degli OICR che compongono la presente Combinazione Aviva è riportata nella tabella sottostante, insieme al codice ISIN, al codice utilizzato dall'Impresa di Assicurazione ed al loro domicilio. Tutti gli OICR sono armonizzati, ai sensi della Direttiva 85/611/CEE e successive modifiche.

DENOMINAZIONE OICR	CODICE ISIN	DOMICILIO	CODICE AVIVA
CARMIGNAC COURT TERME	FR0010149161	Fondo comune d'investimento di diritto francese	276
INVESCO EURO RESERVE	LU0102737730	Comparto SICAV lussemburghese	244
AMUNDI MONEY MARKET EURO (*)	LU0568620560	comparto di SICAV lussemburghese	360
SCHRODER EURO LIQUIDITY	LU0136043394	comparto di SICAV lussemburghese	296

(\*) L'orizzonte temporale, il profilo di rischio ed i dati periodici si riferiscono all'OICR SGAM Money Market Euro che è stato fuso per incorporazione nell'OICR Amundi Money Market Euro avente analoghe caratteristiche.

GESTORE

La Combinazione AVIVA è gestita da Aviva S.p.A.

ALTRE  
INFORMAZIONI

Finalità: conservazione del Capitale.

L'Investitore-contraente può scegliere uno o più OICR tra quelli che compongono la Combinazione Aviva; tale scelta potrà essere successivamente modificata autonomamente dall'Impresa di Assicurazione. Rimangono validi i limiti per la suddivisione del Capitale Investito tra gli OICR indicati nel Paragrafo "ATTIVITA' FINANZIARIE SOTTOSTANTI" della Parte "INFORMAZIONI GENERALI" che precede.

Codice: CL59

Valuta: Euro.

Data inizio operatività: 16/03/2009.

Politica di distribuzione dei proventi: capitalizzazione dei proventi.

Modalità di versamento dei premi: Premio Unico con possibilità di Versamenti Aggiuntivi. L'Investitore-contraente indica uno o più OICR nei quali destinare i Premi versati.

L'importo preso a riferimento per la descrizione della presente Proposta d'investimento finanziario è di Euro 10.000,00, pari all'ammontare minimo del Premio unico.

**Bonus:** nel corso della Durata del Contratto, sono previste due tipologie di bonus:

- Bonus sul premio

Il Contratto prevede che venga riconosciuto alla Data di Decorrenza un Bonus sul premio unico investito e nel corso del Contratto sugli eventuali Versamenti aggiuntivi.

L'Investitore-contraente potrà scegliere, al momento della sottoscrizione della Proposta- Certificato, tra 5 differenti livelli di Bonus, come riportato nella tabella sottostante:

LIVELLO DEL BONUS SUI PREMI	PERCENTUALE DEL BONUS
Livello A	5%
Livello B	4%
Livello C	2%
Livello D	1%
Livello E	0%

Non è possibile cambiare, nel corso della Durata del Contratto, il livello di Bonus sui premi inizialmente scelto.

La ripartizione percentuale del Bonus sul premio unico/versamenti aggiuntivi tra gli OICR è la stessa indicata dall'Investitore-contraente per il Capitale Investito al momento della sottoscrizione della Proposta-Certificato/ del Modulo per Versamenti Aggiuntivi; il numero di Quote è determinato suddividendo l'importo del Bonus per il Valore delle Quote degli OICR alla Data di Decorrenza/Data di Investimento.

- Bonus Trimestrale

È pari all'importo delle utilità previste dai singoli OICR tra i quali è suddiviso il Capitale Investito e viene riconosciuto tramite l'attribuzione trimestrale di Quote aggiuntive in capo al Contratto. Il Bonus è riconosciuto gratuitamente dall'Impresa di Assicurazione tramite una maggiorazione del numero di Quote possedute dall'Investitore-Contraente, in modo proporzionale alla suddivisione del Capitale investito tra gli OICR come risulta al momento della sua attribuzione.

*Per maggiori informazioni riguardanti i bonus si rimanda alla lettura della Sez. B.2) "INFORMAZIONI SUL RIMBORSO DELL'INVESTIMENTO" della Parte I del Prospetto d'Offerta.*

## STRUTTURA E RISCHI DELL'INVESTIMENTO FINANZIARIO

TIPOLOGIA DI GESTIONE

**Tipologia di gestione della Combinazione Aviva: A Benchmark.**

La tipologia della combinazione è quella prevalentemente adottata dagli OICR che la compongono. Si riportano di seguito le informazioni relative alla tipologia di gestione, stile di gestione e Benchmark degli OICR sottostanti alla presente Combinazione AVIVA.

	<table border="1"> <thead> <tr> <th>DENOMINAZIONE OICR</th> <th>BENCHMARK</th> </tr> </thead> <tbody> <tr> <td>CARMIGNAC COURT TERME</td> <td>Eonia capitalizzato</td> </tr> <tr> <td>INVESCO EURO RESERVE</td> <td>Eonia capitalizzato</td> </tr> <tr> <td>AMUNDI MONEY MARKET EURO</td> <td>Euribor 3 mesi</td> </tr> <tr> <td>SCHRODER EURO LIQUIDITY</td> <td>Citi EUR 1m Eurodeposit LC TR</td> </tr> </tbody> </table>		DENOMINAZIONE OICR	BENCHMARK	CARMIGNAC COURT TERME	Eonia capitalizzato	INVESCO EURO RESERVE	Eonia capitalizzato	AMUNDI MONEY MARKET EURO	Euribor 3 mesi	SCHRODER EURO LIQUIDITY	Citi EUR 1m Eurodeposit LC TR
DENOMINAZIONE OICR	BENCHMARK											
CARMIGNAC COURT TERME	Eonia capitalizzato											
INVESCO EURO RESERVE	Eonia capitalizzato											
AMUNDI MONEY MARKET EURO	Euribor 3 mesi											
SCHRODER EURO LIQUIDITY	Citi EUR 1m Eurodeposit LC TR											
<b>ORIZZONTE TEMPORALE D'INVESTIMENTO CONSIGLIATO</b>	<p><b><u>Orizzonte temporale d'investimento consigliato nella Combinazione Aviva: 6 anni</u></b></p> <p>L'orizzonte temporale d'investimento consigliato all'Investitore-contraente è un'indicazione (espressa in anni interi) del periodo ottimale di permanenza nell'investimento finanziario, calcolata dall'Impresa di Assicurazione in relazione alle caratteristiche della struttura finanziaria sottostante in termini sia di profilo di rischio-rendimento, sia di onerosità.</p> <p>L'orizzonte della combinazione è determinato in base agli anni di permanenza minima necessari al recupero dei costi riferiti all'OICR appartenente alla stessa con l'orizzonte temporale consigliato più lungo, come indicato nella seguente tabella.</p> <table border="1"> <thead> <tr> <th>DENOMINAZIONE OICR</th> <th>ORIZZONTE TEMPORALE D'INVESTIMENTO CONSIGLIATO</th> </tr> </thead> <tbody> <tr> <td>CARMIGNAC COURT TERME</td> <td>6 anni</td> </tr> <tr> <td>INVESCO EURO RESERVE</td> <td>6 anni</td> </tr> <tr> <td>AMUNDI MONEY MARKET EURO</td> <td>6 anni</td> </tr> <tr> <td>SCHRODER EURO LIQUIDITY</td> <td>6 anni</td> </tr> </tbody> </table>		DENOMINAZIONE OICR	ORIZZONTE TEMPORALE D'INVESTIMENTO CONSIGLIATO	CARMIGNAC COURT TERME	6 anni	INVESCO EURO RESERVE	6 anni	AMUNDI MONEY MARKET EURO	6 anni	SCHRODER EURO LIQUIDITY	6 anni
DENOMINAZIONE OICR	ORIZZONTE TEMPORALE D'INVESTIMENTO CONSIGLIATO											
CARMIGNAC COURT TERME	6 anni											
INVESCO EURO RESERVE	6 anni											
AMUNDI MONEY MARKET EURO	6 anni											
SCHRODER EURO LIQUIDITY	6 anni											
<b>PROFILO DI RISCHIO</b>	<b>Grado di rischio</b>	<p><b><u>Grado di rischio della Combinazione Aviva: Basso</u></b></p> <p>Il grado di rischio sintetizza la rischiosità complessiva dell'investimento finanziario, determinata sulla base della volatilità annua dei rendimenti ed è indicata in termini descrittivi secondo un'articolazione in classi di rischio crecenti (basso, medio-basso, medio, medio-alto, alto, molto-alto).</p> <p>Il grado di rischio della combinazione è determinato in base all'OICR appartenente alla stessa che presenta la maggiore rischiosità; i gradi di rischio degli OICR compresi nella presente Combinazione Aviva sono riportati nella seguente tabella.</p> <table border="1"> <thead> <tr> <th>DENOMINAZIONE OICR</th> <th>GRADO DI RISCHIO</th> </tr> </thead> <tbody> <tr> <td>CARMIGNAC COURT TERME</td> <td>Basso</td> </tr> <tr> <td>INVESCO EURO RESERVE</td> <td>Basso</td> </tr> <tr> <td>AMUNDI MONEY MARKET EURO</td> <td>Basso</td> </tr> <tr> <td>SCHRODER EURO LIQUIDITY</td> <td>Basso</td> </tr> </tbody> </table>	DENOMINAZIONE OICR	GRADO DI RISCHIO	CARMIGNAC COURT TERME	Basso	INVESCO EURO RESERVE	Basso	AMUNDI MONEY MARKET EURO	Basso	SCHRODER EURO LIQUIDITY	Basso
DENOMINAZIONE OICR	GRADO DI RISCHIO											
CARMIGNAC COURT TERME	Basso											
INVESCO EURO RESERVE	Basso											
AMUNDI MONEY MARKET EURO	Basso											
SCHRODER EURO LIQUIDITY	Basso											

	<b>Scostamento dal Benchmark</b>	<p><b>Scostamento dal Benchmark della Combinazione Aviva: Contenuto</b></p> <p>Lo scostamento dal Benchmark indica la differenza prevista tra i rendimenti dell'investimento rispetto a quelli del rispettivo indice di riferimento; maggiore è lo scostamento, più ampia è la libertà di scelta del gestore nel selezionare attività finanziarie diverse da quelle che compongono il Benchmark. Tale contributo, in caso di stile di gestione attivo rispetto al Benchmark, è indicato in termini descrittivi secondo una classificazione crescente (contenuto, significativo, rilevante). Lo scostamento dal benchmark della combinazione è determinato in base all'OICR che appartiene alla stessa che presenta il grado di scostamento più elevato; di seguito si riportano gli scostamenti dal relativo Benchmark di ciascun OICR compresi nella Combinazione AVIVA.</p> <table border="1" data-bbox="699 696 1465 936"> <thead> <tr> <th>DENOMINAZIONE OICR</th> <th>SCOSTAMENTO</th> </tr> </thead> <tbody> <tr> <td>CARMIGNAC COURT TERME</td> <td>Contenuto</td> </tr> <tr> <td>INVECO EURO RESERVE</td> <td>Contenuto</td> </tr> <tr> <td>AMUNDI MONEY MARKET EURO</td> <td>Contenuto</td> </tr> <tr> <td>SCHRODER EURO LIQUIDITY</td> <td>Contenuto</td> </tr> </tbody> </table>	DENOMINAZIONE OICR	SCOSTAMENTO	CARMIGNAC COURT TERME	Contenuto	INVECO EURO RESERVE	Contenuto	AMUNDI MONEY MARKET EURO	Contenuto	SCHRODER EURO LIQUIDITY	Contenuto
DENOMINAZIONE OICR	SCOSTAMENTO											
CARMIGNAC COURT TERME	Contenuto											
INVECO EURO RESERVE	Contenuto											
AMUNDI MONEY MARKET EURO	Contenuto											
SCHRODER EURO LIQUIDITY	Contenuto											
<b>POLITICA D'INVESTIMENTO</b>	<p><b>Categoria: Fondi di liquidità Area Euro</b></p> <p>Il Contratto prevede, nei confronti della Combinazione Aviva, un'attività di gestione e una di monitoraggio da parte dell'Impresa di Assicurazione, rispettivamente denominate:</p> <ul style="list-style-type: none"> <li>• Piano di Allocazione, che si concretizza in un processo di fund picking, svolto dall'Impresa di Assicurazione ad ogni ricorrenza annua del Contratto, che ha lo scopo di indirizzare il Capitale Investito verso gli OICR, appartenenti alla stessa Combinazione Aviva, ritenuti migliori in termini di profilo rischio-rendimento.</li> <li>• Piano di Interventi Straordinari, che consiste in un monitoraggio costante svolto dall'Impresa di Assicurazione su eventuali operazioni straordinarie decise autonomamente dai gestori degli OICR; tale attività è finalizzata ad evitare cambiamenti indesiderati, nel corso della Durata del Contratto, rispetto alla tipologia di investimento scelta dall'Investitore-contraente.</li> </ul> <p><b>Per effetto del Piano di Allocazione l'Investitore-contraente potrebbe trovarsi allocato in altri OICR, caratterizzati da orizzonti temporali e gradi di rischio differenti rispetto a quelli prescelti.</b></p> <p><i>Per informazioni più dettagliate relativamente al funzionamento del Piano di Allocazione e del Piano di Interventi Straordinari si rimanda alla lettura della, rispettivamente, dei punti B.1.2 e B.1.3 nella Parte I del Prospetto d'offerta.</i></p> <p>Gli OICR appartenenti alla presente Combinazione investono principalmente in strumenti del mercato monetario e liquidità, con durata residua inferiore a 12 mesi. La valuta di riferimento è l'Euro.</p> <p>L'area geografica è principalmente rappresentata dai paesi appartenenti all'Unione Europea.</p> <p>I titoli obbligazionari oggetto d'investimento da parte degli OICR sono di emittenti governativi e privati.</p> <p>L'investimento in strumenti finanziari derivati è finalizzato ad una gestione efficiente del portafoglio e per motivi di copertura.</p> <p>Nella presente Combinazione non è previsto l'investimento in OICR istituiti o gestiti da SGR e/o Società del Gruppo Aviva S.p.A..</p>											

Per una descrizione dettagliata delle politiche d'investimento dei singoli OICR che compongono la Combinazione Aviva, si rimanda alla lettura del Par. 9 "POLITICA D'INVESTIMENTO E RISCHI SPECIFICI DEGLI OICR" dell'Allegato alla Parte I del Prospetto d'Offerta.

**GARANZIE**  
L'Impresa di Assicurazione non offre alcuna garanzia di rendimento minimo dell'investimento finanziario. Pertanto, per effetto dei rischi finanziari dell'investimento vi è la possibilità che l'Investitore-contraente ottenga, al momento del rimborso, un ammontare inferiore al Capitale Investito.

Si rinvia alla lettura della Sez. B.1) "INFORMAZIONI SULL'INVESTIMENTO FINANZIARIO", Parte I del Prospetto d'offerta per le informazioni di dettaglio sulla struttura e sui rischi dell'investimento finanziario.

### COSTI

**TABELLA DELL'INVESTIMENTO FINANZIARIO**  
La seguente tabella illustra l'incidenza dei costi sull'investimento finanziario riferita sia al momento della sottoscrizione sia all'orizzonte temporale d'investimento consigliato. Con riferimento al momento della sottoscrizione, il premio versato al netto dei costi delle coperture assicurative dei rischi demografici e delle spese di emissione previste dal contratto rappresenta il capitale nominale; quest'ultima grandezza al netto dei costi di caricamento e di altri costi iniziali e tenendo conto dei bonus corrisposti, rappresenta il Capitale Investito.

		MOMENTO DELLA SOTTOSCRIZIONE	ORIZZONTE TEMPORALE D'INVESTIMENTO CONSIGLIATO (valori su base annua)
<b>VOCI DI COSTO</b>			
A	Costi di caricamento	0,995%	0,166%
B	Commissioni di gestione <sup>1</sup>		1,581%
C	Costi delle garanzie e/o immunizzazione	0,000%	0,000%
D	Altri costi contestuali al versamento	0,000%	0,000%
E	Altri costi successivi al versamento		0,000%
F	Bonus, premi e riconoscimenti di Quote <sup>2</sup>	0,000%	0,000%
G	Costi delle coperture assicurative	0,000%	0,050%
H	Spese di emissione	0,500%	0,050%
<b>COMPONENTI DELL'INVESTIMENTO FINANZIARIO</b>			
I	Premio Versato	100,000%	
L=I-(G+H)	Capitale Nominale	99,500%	
M=L-(A+C+D-F)	Capitale Investito	98,505%	

<sup>(1)</sup> la commissione di gestione è pari alla somma della commissione applicata dall'Impresa di Assicurazione e della più alta commissione di gestione annua applicata dalla SGR - al netto delle utilità riconosciute sugli OICR dalle SGR, sotto forma di Bonus trimestrale -.

<sup>(2)</sup> si ipotizza che l'Investitore-contraente abbia scelto il livello E di Bonus sui premi che, a differenza degli altri livelli, non prevede l'aumento del Capitale investito.

**Avvertenza:** La tabella dell'investimento finanziario rappresenta un'esemplificazione realizzata con riferimento ai soli costi la cui applicazione non è subordinata ad alcuna condizione. Per un'illustrazione completa di tutti i costi applicati si rinvia alla Sez. C) "INFORMAZIONI ECONOMICHE" Parte I del Prospetto d'offerta.

DESCRIZIONE DEI COSTI

ONERI DIRETTAMENTE A CARICO DELL'INVESTITORE-CONTRAENTE

**Spese di emissione:** è applicata sul Premio unico una spesa fissa di emissione pari ad Euro 50,00.

**Costi di caricamento:** Dall'importo del Premio unico al netto della spesa fissa è trattenuto un caricamento percentuale pari all'1%.

Gli eventuali Versamenti aggiuntivi non sono gravati di alcun caricamento percentuale.

**Costi di rimborso prima della scadenza**

**Riscatto totale:** la presente Proposta di Investimento prevede un penalità di riscatto determinata in funzione degli anni interamente trascorsi dalla Data di Decorrenza per il Premio Unico e, per le Quote acquisite con i Versamenti Aggiuntivi, dalla data di versamento dei singoli Versamenti Aggiuntivi e dal livello del Bonus sui premi (A, B, C, D o E) scelto dall'Investitore-contraente al momento della sottoscrizione della Proposta-Certificato:

ANNI TRASCORSI DALLA DATA DI VERSAMENTO	PENALITÀ DI RISCATTO				
	Livello A	Livello B	Livello C	Livello D	Livello E
Fino ad 1 anno	6,50%	5,50%	3,50%	2,50%	1,50%
Fino al 2° anno	5,50%	4,50%	2,50%	1,50%	0,75%
Fino al 3° anno	5,00%	3,50%	1,50%	1,00%	0,50%
Fino al 4° anno	3,50%	2,00%	1,00%	0,75%	0,00%
Fino al 5° anno	2,00%	1,00%	0,75%	0,50%	0,00%
Dal 6° anno in poi	0,00%	0,00%	0,00%	0,00%	0,00%

**Riscatto parziale:** la presente Proposta di Investimento prevede per il riscatto parziale le medesime penalità di riscatto previste per il riscatto totale; è trattenuta tuttavia un'ulteriore spesa fissa di Euro 20,00 per ogni riscatto parziale.

**Costi di switch:** non previsti.

ONERI INDIRETTAMENTE A CARICO DELL'INVESTITORE-CONTRAENTE

**Costi delle coperture assicurative:** il costo relativo alla Maggiorazione per la Garanzia Morte, pari allo 0,05% annuo, è compreso nella commissione di gestione applicata dall'Impresa di Assicurazione alla Combinazione libera.

**Commissioni di gestione applicate dall'Impresa di Assicurazione:**

l'Impresa di Assicurazione trattiene trimestralmente, per il Piano di Allocazione, una commissione pari al 1,20% annuo. La commissione è applicata tramite il prelievo di Quote degli OICR – della presente Combinazione AVIVA - nei quali è suddiviso il Capitale Investito.

**Commissioni di gestione applicate dalle SGR:** ciascuna SGR applica all'OICR che gestisce delle commissioni che gravano indirettamente sull'Investitore-contraente; tali oneri derivanti dalla commissione di gestione vengono ridotti di una misura percentuale variabile in base all'OICR e agli accordi tra Impresa di Assicurazione e SGR ed eventualmente aumentati dalla Commissione di Performance.

Nella tabella sottostante sono riportati i seguenti dati:

- la percentuale del costo di gestione, applicato dalla SGR, gravante su ciascun OICR (“costo OICR”);
- la percentuale del costo di gestione restituita dalla SGR all'Impresa di Assicurazione (“% Bonus”) che a sua volta è retrocessa all'Investitore-contraente in base a quanto previsto mediante il bonus trimestrale;
- l'eventuale presenza o meno di una Commissione di Performance (“over-performance”), che le SGR possono prelevare dal patrimonio degli OICR nel caso in cui la gestione degli stessi abbia prodotto dei rendimenti positivi rispetto al parametro di riferimento (Benchmark).

DENOMINAZIONE OICR	COSTO OICR	% BONUS	OVER PERFORMANCE
CARMIGNAC COURT TERME	0,75%	42,50%	NO
INVESCO EURO RESERVE	0,35%	0,00%	NO
AMUNDI MONEY MARKET EURO	0,30%	42,50%	NO
SCHRODER EURO LIQUIDITY	0,50%	35,00%	NO

*Si rinvia alla lettura della Sez. C), Parte I del Prospetto d'offerta per le informazioni di dettaglio sui costi, sulle agevolazioni e sul regime fiscale.*

### DATI PERIODICI

**RENDIMENTO  
STORICO**

Nella tabella sottostante è riportato, per ciascuno degli ultimi tre anni solari, l'OICR che ha fatto registrare il rendimento peggiore e l'OICR che ha fatto registrar il rendimento migliore.  
Tale rappresentazione ha una valenza illustrativa della variabilità dei rendimenti storici che hanno avuto gli OICR che compongono la Combinazione Aviva.



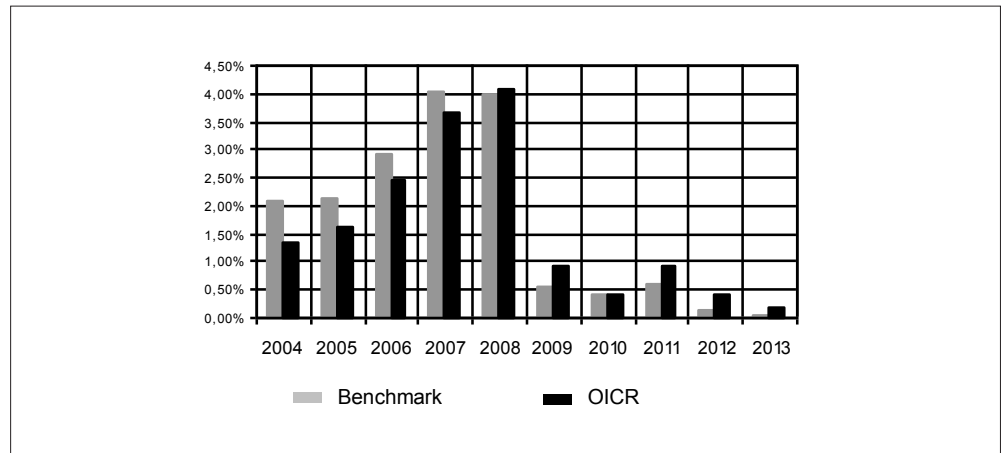
### DENOMINAZIONE OICR

		<b>2011</b>
OICR di destinazione	Carmignac Court Terme	0,95%
OICR di uscita	Invesco Euro Riserve	0,58%
		<b>2012</b>
OICR di destinazione	Amundi Money Market Euro	0,51%
OICR di uscita	Invesco Euro Reserve	0,12%
		<b>2013</b>
OICR di destinazione	Carmignac Court Terme	0,20%
OICR di uscita	Schroder Euro Liquidity	-0,37%

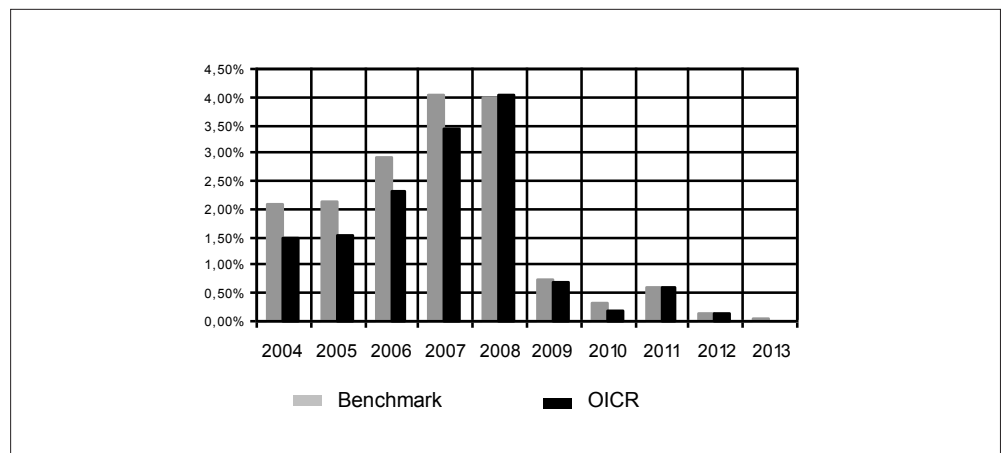
Di seguito sono riportati per ciascun OICR appartenente alla Combinazione Aviva un grafico che mostra i rendimenti annui degli ultimi 10 anni solari dell'OICR e del relativo Benchmark. I dati di rendimento degli OICR non includono i costi gravanti sul Premio unico a carico dell'Investitore-contrante.

**Avvertenza: i rendimenti passati non sono indicativi di quelli futuri.**

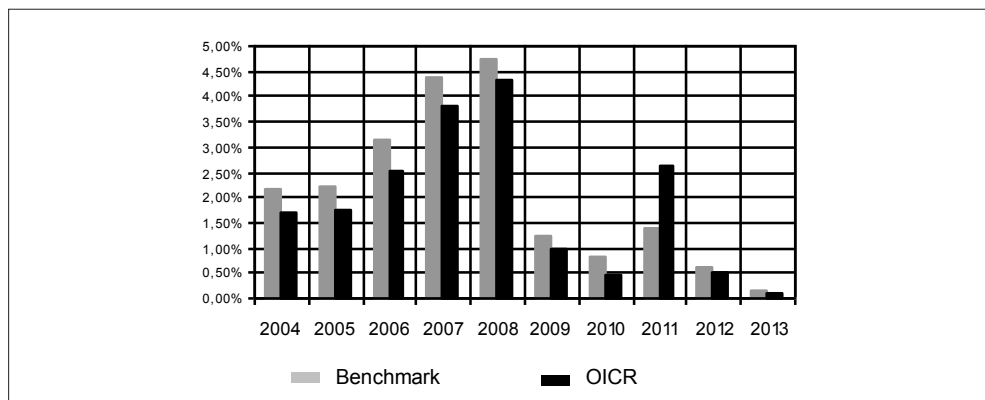
#### CARMIGNAC COURT TERME



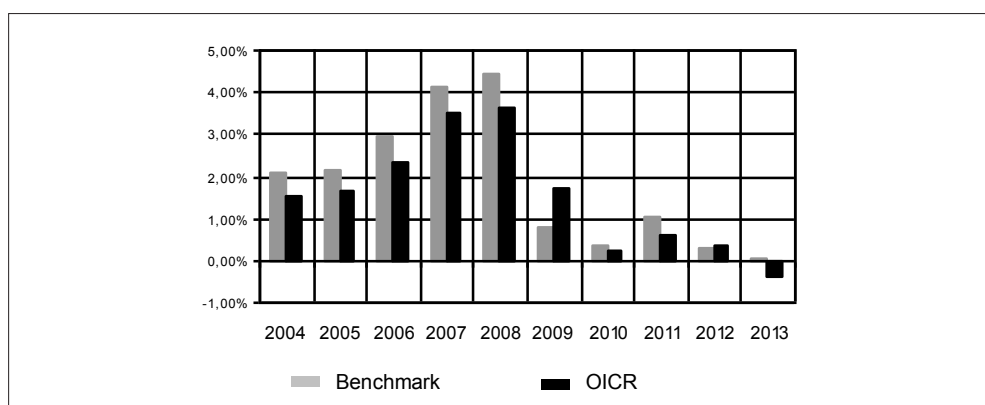
#### INVESCO EURO RESERVE



### AMUNDI MONEY MARKET EURO



### SCHRODER EURO LIQUIDITY



### TOTAL EXPENSE RATIO (TER)

Di seguito si riporta il TER degli ultimi tre anni di ciascun OICR appartenente alla Combinazione Aviva.

Il TER (Total Expense Ratio) è il rapporto percentuale, calcolato prendendo a riferimento un anno solare, fra il totale degli oneri posti a carico di un OICR ed il patrimonio medio su base giornaliera dello stesso.

Nella tabella sottostante il dato di TER è stato calcolato tenendo conto, oltre che degli altri costi a carico dell'OICR, della commissione di gestione applicata dall'Impresa di Assicurazione e di quella applicata dalla SGR.

DENOMINAZIONE OICR	Rapporto tra costi complessivi e patrimonio medio		
	2011	2012	2013
CARMIGNAC COURT TERME	1,34%	2,13%	1,41%
INVESCO EURO RESERVE	1,49%	1,41%	1,25%
SCHRODER EURO LIQUIDITY	1,62%	1,62%	1,62%
AMUNDI MONEY MARKET EURO	1,47%	1,52%	1,43%

### RETROCESSIONI AI DISTRIBUTORI

Di seguito viene riportata la quota-parte del totale dei costi dell'investimento finanziario retrocessi ai distributori nell'ultimo anno solare:

<b>Quota-parte retrocessa ai distributori</b>
81,68%

Si rinvia alla lettura della Parte II del Prospetto d'offerta per le informazioni di dettaglio sui dati periodici.

### INFORMAZIONI ULTERIORI

#### VALORIZZAZIONE DELL'INVESTIMENTO

La Combinazione Aviva non ha una valorizzazione univoca e quindi non dispone di un proprio Valore della Quota.

Il Valore delle Quote degli OICR che compongono la Combinazione Aviva è determinato giornalmente dalle rispettive SGR, con le modalità indicate nei Regolamenti degli OICR; tale Valore è riportato, al netto di qualsiasi onere applicato dalle SGR, su un quotidiano a diffusione nazionale e/o sul sito della relativa SGR.

L'Investitore-Contraente può inoltre consultare il Valore aggiornato di ciascun OICR che compone la Combinazione Aviva nel sito internet dell'Impresa di Assicurazione ([www.avivaitalia.it](http://www.avivaitalia.it)).

**Avvertenza: La Scheda Sintetica del Prospetto d'offerta deve essere consegnata all'investitore-contrante, unitamente alle Condizioni di contratto, prima della sottoscrizione.**

Data di deposito in Consob della parte "Informazioni Specifiche": 28/03/2014

Data di validità della parte "Informazioni Specifiche": 01/04/2014

**La Combinazione AVIVA denominata "Liquidità" è offerta dal 16/03/2009**

### DICHIARAZIONE DI RESPONSABILITÀ

L'Impresa di assicurazione Aviva S.p.A. si assume la responsabilità della veridicità e della completezza delle informazioni contenute nella presente Scheda Sintetica, nonché della loro coerenza e comprensibilità.

**Il Rappresentante legale  
Patrick Dixneuf**



## SCHEDA SINTETICA INFORMAZIONI SPECIFICHE

La parte "Informazioni Specifiche", da consegnare obbligatoriamente all'Investitore-contraente prima della sottoscrizione, è volta ad illustrare le principali caratteristiche delle COMBINAZIONI AVIVA.

### INFORMAZIONI GENERALI SULL'INVESTIMENTO FINANZIARIO

NOME

La denominazione della Proposta d'investimento finanziario è:  
**OBBLIGAZIONARI DIVERSIFICATI\_UX9\_CL57**  
 La denominazione della Combinazione AVIVA relativa alla presente Proposta d'investimento finanziario è:  
**OBBLIGAZIONARI DIVERSIFICATI**  
 La denominazione degli OICR che compongono la presente Combinazione Aviva è riportata nella tabella sottostante, insieme al codice ISIN, al codice utilizzato dall'Impresa di Assicurazione ed al loro domicilio. Tutti gli OICR sono armonizzati, ai sensi della Direttiva 85/611/CEE e successive modifiche.

DENOMINAZIONE OICR	CODICE ISIN	DOMICILIO	CODICE AVIVA
AVIVA GLOBAL CONVERTIBLE	LU0274938744	Comparto di SICAV lussemburghese	221
ING RENTA EMERGING MARKETS DEBT (*)	LU0546916452	Comparto di SICAV lussemburghese	241
LOMBARD CONVERTIBLE BOND	LU0159201655	Comparto di SICAV di diritto lussemburghese	413
PICTET GLOBAL EMERGING DEBT	LU0170991672	Comparto di SICAV lussemburghese	407
RAIFFEISEN EMERGING MARKETS BOND	AT0000636758	Fondo di diritto austriaco	375

(\*) L'orizzonte temporale, il profilo di rischio ed i dati periodici si riferiscono all'OICR ING EMERGING MARKETS DEBT che è stato fuso per incorporazione nell'OICR ING RENTA EMERGING MARKETS DEBT avente analoghe caratteristiche.

GESTORE

La Combinazione AVIVA è gestita da Aviva S.p.A.

ALTRE  
INFORMAZIONI

Finalità: crescita del capitale con variabilità dei rendimenti.  
 L'Investitore-contraente può scegliere uno o più OICR tra quelli che compongono la Combinazione Aviva; tale scelta potrà essere successivamente modificata autonomamente dall'Impresa di Assicurazione. Rimangono validi i limiti per la suddivisione del Capitale Investito tra gli OICR indicati nel Paragrafo "ATTIVITA' FINANZIARIE SOTTOSTANTI" della Parte "INFORMAZIONI GENERALI" che precede.

Codice: CL57

Valuta: Euro/Dollari Usa.

Data inizio operatività: 16/03/2009.

Politica di distribuzione dei proventi: capitalizzazione dei proventi.

Modalità di versamento dei premi: Premio Unico con possibilità di Versamenti Aggiuntivi. L'Investitore-contraente indica uno o più OICR nei quali destinare i Premi versati.

L'importo preso a riferimento per la descrizione della presente Proposta d'investimento finanziario è di Euro 10.000,00, pari all'ammontare minimo del Premio unico.

Bonus: nel corso della Durata del Contratto, sono previste due tipologie di bonus:

- Bonus sul premio

Il Contratto prevede che venga riconosciuto alla Data di Decorrenza un Bonus sul premio unico investito e nel corso del Contratto sugli eventuali Versamenti aggiuntivi.

L'Investitore-contraente potrà scegliere, al momento della sottoscrizione della Proposta- Certificato, tra 5 differenti livelli di Bonus, come riportato nella tabella sottostante:

LIVELLO DEL BONUS SUI PREMI	PERCENTUALE DEL BONUS
Livello A	5%
Livello B	4%
Livello C	2%
Livello D	1%
Livello E	0%

Non è possibile cambiare, nel corso della Durata del Contratto, il livello di Bonus sui premi inizialmente scelto.

La ripartizione percentuale del Bonus sul premio unico/versamenti aggiuntivi tra gli OICR è la stessa indicata dall'Investitore-contraente per il Capitale Investito al momento della sottoscrizione della Proposta-Certificato/del Modulo per Versamenti Aggiuntivi; il numero di Quote è determinato suddividendo l'importo del Bonus per il Valore delle Quote degli OICR alla Data di Decorrenza/Data di Investimento.

- Bonus Trimestrale

È pari all'importo delle utilità previste dai singoli OICR tra i quali è suddiviso il Capitale Investito e viene riconosciuto tramite l'attribuzione trimestrale di Quote aggiuntive in capo al Contratto. Il Bonus è riconosciuto gratuitamente dall'Impresa di Assicurazione tramite una maggiorazione del numero di Quote possedute dall'Investitore-Contraente, in modo proporzionale alla suddivisione del Capitale investito tra gli OICR come risulta al momento della sua attribuzione.

*Per maggiori informazioni riguardanti i bonus si rimanda alla lettura della Sez. B.2) "INFORMAZIONI SUL RIMBORSO DELL'INVESTIMENTO" della Parte I del Prospetto d'Offerta.*

## STRUTTURA E RISCHI DELL'INVESTIMENTO FINANZIARIO

### TIPOLOGIA DI GESTIONE

**Tipologia di gestione della Combinazione Aviva: A Benchmark.**

La tipologia di gestione della combinazione è quella prevalentemente adottata dagli OICR che la compongono. Tutti gli OICR appartenenti alla presente Combinazione Aviva prevedono una tipologia di gestione a Benchmark ed uno stile di gestione attivo.

Nella tabella sottostante si riporta il Benchmark degli OICR.

	<table border="1"> <thead> <tr> <th>DENOMINAZIONE OICR</th> <th>BENCHMARK</th> </tr> </thead> <tbody> <tr> <td>AVIVA GLOBAL CONVERTIBLE</td> <td>UBS Global Index (USD)</td> </tr> <tr> <td>ING RENTA EMERGING MARKETS DEBT</td> <td>JP Morgan ELMI+ Composite Index</td> </tr> <tr> <td>LOMBARD CONVERTIBLE BOND</td> <td>UBS Global Convertible Composite Index, EUR Hedged</td> </tr> <tr> <td>PICTET GLOBAL EMERGING DEBT</td> <td>JP Morgan Embi Global Diversified Hedged</td> </tr> <tr> <td>RAIFFEISEN EMERGING MARKETS BOND</td> <td>JPM EMBI Global Diversified Comp Hedged Eur</td> </tr> </tbody> </table>		DENOMINAZIONE OICR	BENCHMARK	AVIVA GLOBAL CONVERTIBLE	UBS Global Index (USD)	ING RENTA EMERGING MARKETS DEBT	JP Morgan ELMI+ Composite Index	LOMBARD CONVERTIBLE BOND	UBS Global Convertible Composite Index, EUR Hedged	PICTET GLOBAL EMERGING DEBT	JP Morgan Embi Global Diversified Hedged	RAIFFEISEN EMERGING MARKETS BOND	JPM EMBI Global Diversified Comp Hedged Eur
DENOMINAZIONE OICR	BENCHMARK													
AVIVA GLOBAL CONVERTIBLE	UBS Global Index (USD)													
ING RENTA EMERGING MARKETS DEBT	JP Morgan ELMI+ Composite Index													
LOMBARD CONVERTIBLE BOND	UBS Global Convertible Composite Index, EUR Hedged													
PICTET GLOBAL EMERGING DEBT	JP Morgan Embi Global Diversified Hedged													
RAIFFEISEN EMERGING MARKETS BOND	JPM EMBI Global Diversified Comp Hedged Eur													
<b>ORIZZONTE TEMPORALE D'INVESTIMENTO CONSIGLIATO</b>	<p><b>Orizzonte temporale d'investimento consigliato nella Combinazione Aviva: 20 anni</b></p> <p>L'orizzonte temporale d'investimento consigliato all'Investitore-contraente è un'indicazione (espressa in anni interi) del periodo ottimale di permanenza nell'investimento finanziario, calcolata dall'Impresa di Assicurazione in relazione alle caratteristiche della struttura finanziaria sottostante in termini sia di profilo di rischio-rendimento, sia di onerosità.</p> <p>L'orizzonte della combinazione è determinato in base agli anni di permanenza minima riferiti all'OICR appartenente alla stessa con l'orizzonte temporale consigliato più lungo, come indicato nella seguente tabella.</p> <table border="1"> <thead> <tr> <th>DENOMINAZIONE OICR</th> <th>ORIZZONTE TEMPORALE D'INVESTIMENTO CONSIGLIATO</th> </tr> </thead> <tbody> <tr> <td>AVIVA GLOBAL CONVERTIBLE</td> <td>18 anni</td> </tr> <tr> <td>ING RENTA EMERGING MARKETS DEBT</td> <td>20 anni</td> </tr> <tr> <td>LOMBARD CONVERTIBLE BOND</td> <td>20 anni</td> </tr> <tr> <td>PICTET GLOBAL EMERGING DEBT</td> <td>20 anni</td> </tr> <tr> <td>RAIFFEISEN EMERGING MARKETS BOND</td> <td>20 anni</td> </tr> </tbody> </table>		DENOMINAZIONE OICR	ORIZZONTE TEMPORALE D'INVESTIMENTO CONSIGLIATO	AVIVA GLOBAL CONVERTIBLE	18 anni	ING RENTA EMERGING MARKETS DEBT	20 anni	LOMBARD CONVERTIBLE BOND	20 anni	PICTET GLOBAL EMERGING DEBT	20 anni	RAIFFEISEN EMERGING MARKETS BOND	20 anni
DENOMINAZIONE OICR	ORIZZONTE TEMPORALE D'INVESTIMENTO CONSIGLIATO													
AVIVA GLOBAL CONVERTIBLE	18 anni													
ING RENTA EMERGING MARKETS DEBT	20 anni													
LOMBARD CONVERTIBLE BOND	20 anni													
PICTET GLOBAL EMERGING DEBT	20 anni													
RAIFFEISEN EMERGING MARKETS BOND	20 anni													
<b>PROFILO DI RISCHIO</b>	<p><b>Grado di rischio</b></p>	<p><b>Grado di rischio della Combinazione Aviva: Medio alto</b></p> <p>Il grado di rischio sintetizza la rischiosità complessiva dell'investimento finanziario, determinata sulla base della volatilità annua dei rendimenti ed è indicata in termini descrittivi secondo un'articolazione in classi di rischio crescenti (basso, medio-basso, medio, medio-alto, alto, molto-alto). Il grado di rischio della combinazione è determinato in base all'OICR appartenente alla stessa che presenta la maggiore rischiosità; i gradi di rischio degli OICR compresi nella presente Combinazione Aviva sono riportati nella seguente tabella.</p> <table border="1"> <thead> <tr> <th>DENOMINAZIONE OICR</th> <th>GRADO DI RISCHIO</th> </tr> </thead> <tbody> <tr> <td>AVIVA GLOBAL CONVERTIBLE</td> <td>Medio Alto</td> </tr> <tr> <td>ING RENTA EMERGING MARKETS DEBT</td> <td>Medio Alto</td> </tr> <tr> <td>LOMBARD CONVERTIBLE BOND</td> <td>Medio Alto</td> </tr> <tr> <td>PICTET GLOBAL EMERGING DEBT</td> <td>Medio alto</td> </tr> <tr> <td>RAIFFEISEN EMERGING MARKETS BOND</td> <td>Medio alto</td> </tr> </tbody> </table>	DENOMINAZIONE OICR	GRADO DI RISCHIO	AVIVA GLOBAL CONVERTIBLE	Medio Alto	ING RENTA EMERGING MARKETS DEBT	Medio Alto	LOMBARD CONVERTIBLE BOND	Medio Alto	PICTET GLOBAL EMERGING DEBT	Medio alto	RAIFFEISEN EMERGING MARKETS BOND	Medio alto
DENOMINAZIONE OICR	GRADO DI RISCHIO													
AVIVA GLOBAL CONVERTIBLE	Medio Alto													
ING RENTA EMERGING MARKETS DEBT	Medio Alto													
LOMBARD CONVERTIBLE BOND	Medio Alto													
PICTET GLOBAL EMERGING DEBT	Medio alto													
RAIFFEISEN EMERGING MARKETS BOND	Medio alto													

	<b>Scostamento dal Benchmark</b>	<p><b><u>Scostamento dal Benchmark della Combinazione Aviva: Rilevante</u></b></p> <p>Lo scostamento dal Benchmark indica la differenza prevista tra i rendimenti dell'investimento rispetto a quelli del rispettivo indice di riferimento; maggiore è lo scostamento, più ampia è la libertà di scelta del gestore nel selezionare attività finanziarie diverse da quelle che compongono il Benchmark. Tale contributo, in caso di stile di gestione attivo rispetto al Benchmark, è indicato in termini descrittivi secondo una classificazione crescente (contenuto, significativo, rilevante). Lo scostamento dal benchmark della combinazione è determinato in base all'OICR che appartiene alla stessa che presenta il grado di scostamento più elevato; di seguito si riportano gli scostamenti dal relativo Benchmark di ciascun OICR compresi nella Combinazione AVIVA.</p> <table border="1" data-bbox="699 674 1465 992"> <thead> <tr> <th>DENOMINAZIONE OICR</th> <th>SCOSTAMENTO</th> </tr> </thead> <tbody> <tr> <td>AVIVA GLOBAL CONVERTIBLE</td> <td>Rilevante</td> </tr> <tr> <td>ING RENTA EMERGING MARKETS DEBT</td> <td>Contenuto</td> </tr> <tr> <td>LOMBARD CONVERTIBLE BOND</td> <td>Contenuto</td> </tr> <tr> <td>PICTET GLOBAL EMERGING DEBT</td> <td>Contenuto</td> </tr> <tr> <td>RAIFFEISEN EMERGING MARKETS BOND</td> <td>Contenuto</td> </tr> </tbody> </table>	DENOMINAZIONE OICR	SCOSTAMENTO	AVIVA GLOBAL CONVERTIBLE	Rilevante	ING RENTA EMERGING MARKETS DEBT	Contenuto	LOMBARD CONVERTIBLE BOND	Contenuto	PICTET GLOBAL EMERGING DEBT	Contenuto	RAIFFEISEN EMERGING MARKETS BOND	Contenuto
DENOMINAZIONE OICR	SCOSTAMENTO													
AVIVA GLOBAL CONVERTIBLE	Rilevante													
ING RENTA EMERGING MARKETS DEBT	Contenuto													
LOMBARD CONVERTIBLE BOND	Contenuto													
PICTET GLOBAL EMERGING DEBT	Contenuto													
RAIFFEISEN EMERGING MARKETS BOND	Contenuto													
<b>POLITICA D'INVESTIMENTO</b>	<p><b><u>Categoria: Obbligazionari altre specializzazioni</u></b></p> <p>Il Contratto prevede, nei confronti della Combinazione Aviva, un'attività di gestione e una di monitoraggio da parte dell'Impresa di Assicurazione, rispettivamente denominate:</p> <ul style="list-style-type: none"> <li>• Piano di Allocazione, che si concretizza in un processo di fund picking, svolto dall'Impresa di Assicurazione ad ogni ricorrenza annua del Contratto, che ha lo scopo di indirizzare il Capitale Investito verso gli OICR, appartenenti alla stessa Combinazione Aviva, ritenuti migliori in termini di profilo rischio-rendimento.</li> <li>• Piano di Interventi Straordinari, che consiste in un monitoraggio costante svolto dall'Impresa di Assicurazione su eventuali operazioni straordinarie decise autonomamente dai gestori degli OICR; tale attività è finalizzata ad evitare cambiamenti indesiderati, nel corso della Durata del Contratto, rispetto alla tipologia di investimento scelta dall'Investitore-contraente.</li> </ul> <p><b>Per effetto del Piano di Allocazione l'Investitore-contraente potrebbe trovarsi allocato in altri OICR, caratterizzati da orizzonti temporali e gradi di rischio differenti rispetto a quelli prescelti.</b></p> <p><i>Per informazioni più dettagliate relativamente al funzionamento del Piano di Allocazione e del Piano di Interventi Straordinari si rimanda alla lettura della, rispettivamente, dei punti B.1.2 e B.1.3 nella Parte I del Prospetto d'offerta.</i></p> <p>Gli OICR investono principalmente in titoli obbligazionari diversi da quelli governativi denominati in Euro.</p> <p>I titoli detenuti dagli OICR sono denominati nelle principali valute internazionali. L'area geografica di riferimento sono i principali mercati internazionali.</p> <p>I titoli obbligazionari oggetto d'investimento da parte degli OICR sono emessi sia da emittenti governativi, sia da emittenti privati.</p> <p>L'investimento in strumenti finanziari derivati è finalizzato ad una gestione efficiente del portafoglio e per motivi di copertura.</p> <p>Nella presente Combinazione è previsto l'investimento in OICR istituiti o gestiti da SGR e/o Società del Gruppo Aviva S.p.A..</p>													

Per una descrizione dettagliata delle politiche d'investimento dei singoli OICR che compongono la Combinazione Aviva, si rimanda alla lettura del Par. 9 "POLITICA D'INVESTIMENTO E RISCHI SPECIFICI DEGLI OICR" dell'Allegato alla Parte I del Prospetto d'Offerta.

**GARANZIE**

**L'Impresa di Assicurazione non offre alcuna garanzia di rendimento minimo dell'investimento finanziario. Pertanto, per effetto dei rischi finanziari dell'investimento vi è la possibilità che l'Investitore-contraente ottenga, al momento del rimborso, un ammontare inferiore al Capitale Investito.**

Si rinvia alla lettura della Sez. B.1) "INFORMAZIONI SULL'INVESTIMENTO FINANZIARIO", Parte I del Prospetto d'offerta per le informazioni di dettaglio sulla struttura e sui rischi dell'investimento finanziario.

**COSTI**

**TABELLA DELL'INVESTIMENTO FINANZIARIO**

La seguente tabella illustra l'incidenza dei costi sull'investimento finanziario riferita sia al momento della sottoscrizione sia all'orizzonte temporale d'investimento consigliato. Con riferimento al momento della sottoscrizione, il premio versato al netto dei costi delle coperture assicurative dei rischi demografici e delle spese di emissione previste dal contratto rappresenta il capitale nominale; quest'ultima grandezza al netto dei costi di caricamento e di altri costi iniziali e tenendo conto dei bonus corrisposti, rappresenta il Capitale Investito.

		<b>MOMENTO DELLA SOTTOSCRIZIONE</b>	<b>ORIZZONTE TEMPORALE D'INVESTIMENTO CONSIGLIATO (valori su base annua)</b>
<b>VOCI DI COSTO</b>			
A	Costi di caricamento	0,995%	0,050%
B	Commissioni di gestione <sup>1</sup>		3,250%
C	Costi delle garanzie e/o immunizzazione	0,000%	0,000%
D	Altri costi contestuali al versamento	0,000%	0,000%
E	Altri costi successivi al versamento		0,000%
F	Bonus, premi e riconoscimenti di Quote <sup>2</sup>	0,000%	0,000%
G	Costi delle coperture assicurative	0,000%	0,050%
H	Spese di emissione	0,500%	0,025%
<b>COMPONENTI DELL'INVESTIMENTO FINANZIARIO</b>			
I	Premio Versato	100,000%	
L=I-(G+H)	Capitale Nominale	99,500%	
M=L-(A+C+D-F)	Capitale Investito	98,505%	

<sup>(1)</sup> la commissione di gestione è pari alla somma della commissione applicata dall'Impresa di Assicurazione e della più alta commissione di gestione annua applicata dalla SGR - al netto delle utilità riconosciute sugli OICR dalle SGR, sotto forma di Bonus trimestrale -.

<sup>(2)</sup> si ipotizza che l'Investitore-contraente abbia scelto il livello E di Bonus sui premi che, a differenza degli altri livelli, non prevede l'aumento del Capitale investito.



**Avvertenza:** La tabella dell'investimento finanziario rappresenta un'esemplificazione realizzata con riferimento ai soli costi la cui applicazione non è subordinata ad alcuna condizione. Per un'illustrazione completa di tutti i costi applicati si rinvia alla Sez. C) "INFORMAZIONI ECONOMICHE" Parte I del Prospetto d'offerta.

DESCRIZIONE DEI COSTI

ONERI DIRETTAMENTE A CARICO DELL'INVESTITORE-CONTRAENTE

**Spese di emissione:** è applicata sul Premio unico una spesa fissa di emissione pari ad Euro 50,00.

**Costi di caricamento:** Dall'importo del Premio unico al netto della spesa fissa è trattenuto un caricamento percentuale pari all'1%.

Gli eventuali Versamenti aggiuntivi non sono gravati di alcun caricamento percentuale.

**Costi di rimborso prima della scadenza**

**Riscatto totale:** la presente Proposta di Investimento prevede un penalità di riscatto determinata in funzione degli anni interamente trascorsi dalla Data di Decorrenza per il Premio Unico e, per le Quote acquisite con i Versamenti Aggiuntivi, dalla data di versamento dei singoli Versamenti Aggiuntivi, e dal livello del Bonus sui premi (A, B, C, D o E) scelto dall'Investitore-contraente al momento della sottoscrizione della Proposta-Certificato:

ANNI TRASCORSI DALLA DATA DI VERSAMENTO	PENALITÀ DI RISCATTO				
	Livello A	Livello B	Livello C	Livello D	Livello E
Fino ad 1 anno	6,50%	5,50%	3,50%	2,50%	1,50%
Fino al 2° anno	5,50%	4,50%	2,50%	1,50%	0,75%
Fino al 3° anno	5,00%	3,50%	1,50%	1,00%	0,50%
Fino al 4° anno	3,50%	2,00%	1,00%	0,75%	0,00%
Fino al 5° anno	2,00%	1,00%	0,75%	0,50%	0,00%
Dal 6° anno in poi	0,00%	0,00%	0,00%	0,00%	0,00%

**Riscatto parziale:** la presente Proposta di Investimento prevede per il riscatto parziale le medesime penalità di riscatto previste per il riscatto totale; è trattenuta tuttavia un'ulteriore spesa fissa di Euro 20,00 per ogni riscatto parziale.

**Costi di switch:** non previsti.

ONERI INDIRETTAMENTE A CARICO DELL'INVESTITORE-CONTRAENTE

**Costi delle coperture assicurative:** il costo relativo alla Maggiorazione per la Garanzia Morte, pari allo 0,05% annuo, è compreso nella commissione di gestione applicata dall'Impresa di Assicurazione alla Combinazione libera.

**Commissioni di gestione applicate dall'Impresa di Assicurazione:**

l'Impresa di Assicurazione trattiene trimestralmente, per il Piano di Allocazione, una commissione pari al 2,20% annuo. La commissione è applicata tramite il prelievo di Quote degli OICR – della presente Combinazione AVIVA - nei quali è suddiviso il Capitale Investito.

**Commissioni di gestione applicate dalle SGR:** ciascuna SGR applica all'OICR che gestisce delle commissioni che gravano indirettamente sull'Investitore-contraente; tali oneri derivanti dalla commissione di gestione vengono ridotti di una misura percentuale variabile in base all'OICR e agli accordi tra Impresa di Assicurazione e SGR ed eventualmente aumentati dalla Commissione di Performance. Nella tabella sottostante sono riportati i seguenti dati:

- la percentuale del costo di gestione, applicato dalla SGR, gravante su ciascun OICR (“costo OICR”);
- la percentuale del costo di gestione restituita dalla SGR all’Impresa di Assicurazione (“% Bonus”) che a sua volta è retrocessa all’Investitore-contrante mediante il bonus trimestrale;
- l’eventuale presenza o meno di una Commissione di Performance (“over-performance”), che le SGR possono prelevare dal patrimonio degli OICR nel caso in cui la gestione degli stessi abbia prodotto dei rendimenti positivi rispetto al parametro di riferimento (Benchmark).

DENOMINAZIONE OICR	COSTO OICR	% BONUS	OVER PERFORMANCE
AVIVA GLOBAL CONVERTIBLE	1,20%	55,25%	NO
ING RENTA EMERGING MARKETS DEBT	1,50%	55,25%	NO
LOMBARD CONVERTIBLE BOND	1,30%	42,50%	NO
PICTET GLOBAL EMERGING DEBT	1,10%	0,00%	NO
RAIFFEISEN EMERGING MARKETS BOND	1,25%	45,05%	NO

Si rinvia alla lettura della Sez. C), Parte I del Prospetto d’offerta per le informazioni di dettaglio sui costi, sulle agevolazioni e sul regime fiscale.

#### DATI PERIODICI

##### RENDIMENTO STORICO

Nella tabella sottostante è riportato, per ciascuno degli ultimi tre anni solari, l’OICR che ha fatto registrare il rendimento peggiore e l’OICR che ha fatto registrar il rendimento migliore.

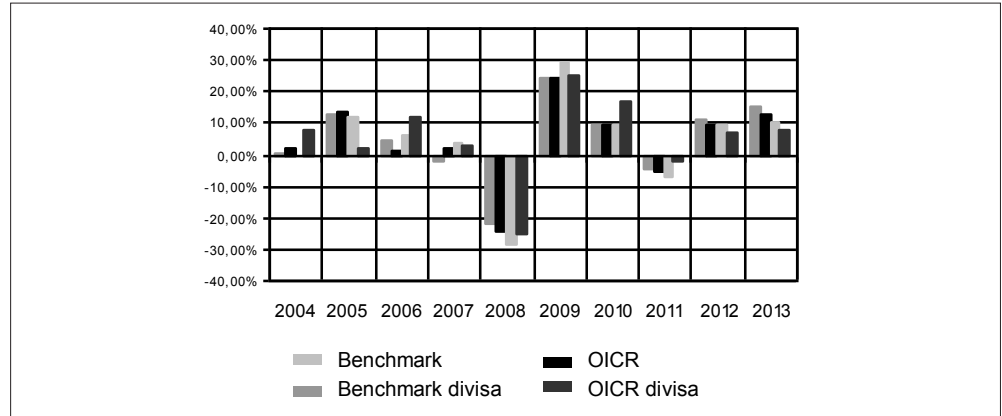
Tale rappresentazione ha una valenza illustrativa della variabilità dei rendimenti storici che hanno avuto gli OICR che compongono la Combinazione Aviva.

DENOMINAZIONE OICR		
<b>2011</b>		
OICR di destinazione	Pictet Global Emerging Debt	8,12%
OICR di uscita	Lombard Convertible Bond	-4,30%
<b>2012</b>		
OICR di destinazione	Pictet Global Emerging Debt	16,49%
OICR di uscita	ING Renta Emerging Markets Debt	5,96%
<b>2013</b>		
OICR di destinazione	Lombard Convertible Bond	10,47%
OICR di uscita	ING Renta Emerging Markets Debt	-7,96%

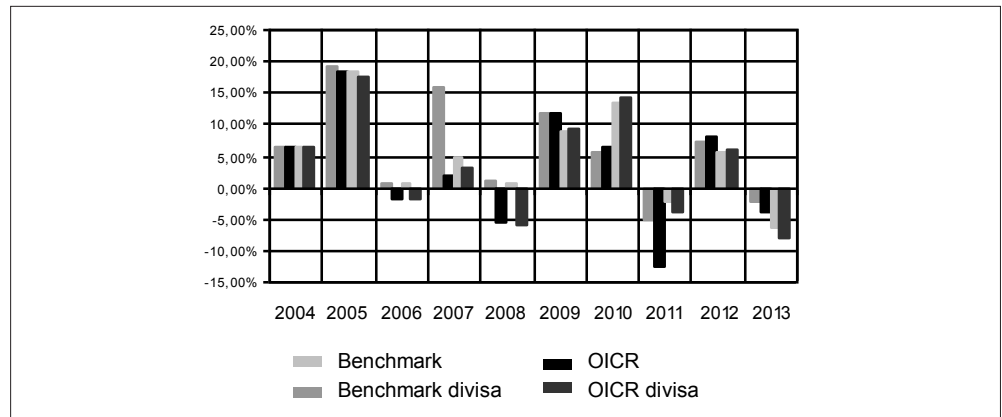
Di seguito sono riportati per ciascun OICR appartenente alla Combinazione Aviva un grafico che mostra i rendimenti annui degli ultimi 10 anni solari dell’OICR e del relativo Benchmark. I dati di rendimento degli OICR non includono i costi gravanti sul Premio unico a carico dell’Investitore-contrante.

**Avvertenza: i rendimenti passati non sono indicativi di quelli futuri.**

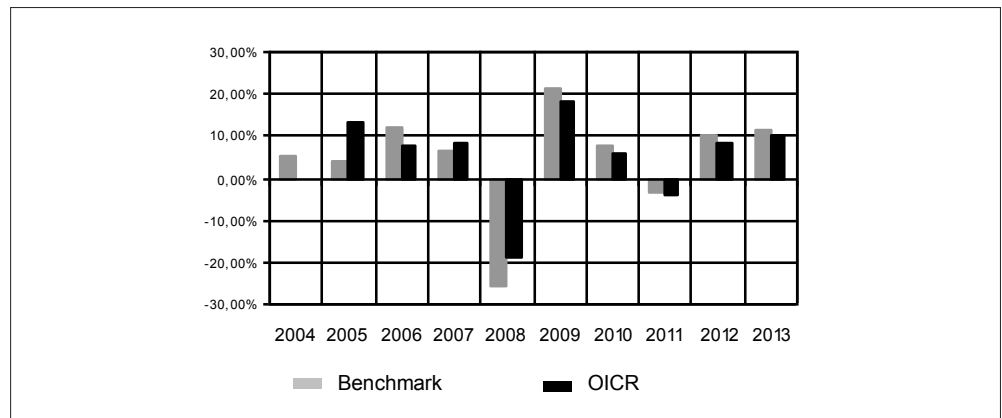
### AVIVA GLOBAL CONVERTIBLE



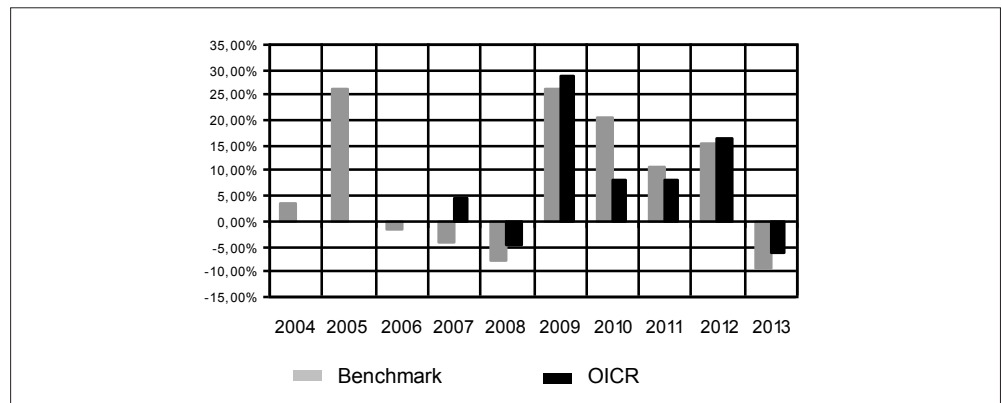
### ING RENTA EMERGING MARKETS DEBT



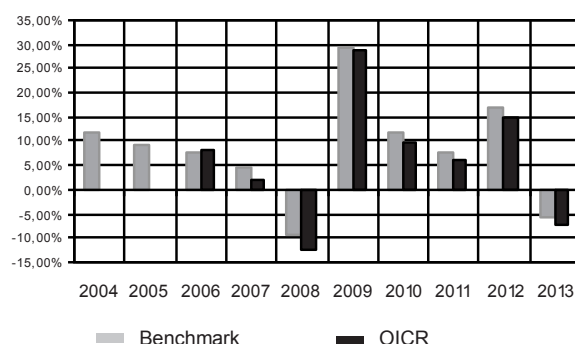
### LOMBARD CONVERTIBLE BOND



### PICTET GLOBAL EMERGING DEBT



## RAIFFEISEN EMERGING MARKETS BOND



### TOTAL EXPENSE RATIO (TER)

Di seguito si riporta il TER degli ultimi tre anni di ciascun OICR appartenente alla Combinazione Aviva.

Il TER (Total Expense Ratio) è il rapporto percentuale, calcolato prendendo a riferimento un anno solare, fra il totale degli oneri posti a carico di un OICR ed il patrimonio medio su base giornaliera dello stesso.

Nella tabella sottostante il dato di TER è stato calcolato tenendo conto, oltre che degli altri costi a carico dell'OICR, della commissione di gestione applicata dall'Impresa di Assicurazione e di quella applicata dalla SGR.

DENOMINAZIONE OICR	Rapporto tra costi complessivi e patrimonio medio		
	2011	2012	2013
AVIVA GLOBAL CONVERTIBLE	2,91%	2,74%	3,01%
ING RENTA EMERGING MARKETS DEBT	3,22%	3,23%	3,23%
LOMBARD CONVERTIBLE BOND	-	-	3,07%
PICTET GLOBAL EMERGING DEBT	3,09%	3,11%	3,15%
RAIFFEISEN EMERGING MARKETS BOND	3,01%	3,05%	3,04%

### RETROCESSIONI AI DISTRIBUTORI

Di seguito viene riportata la quota-parte del totale dei costi dell'investimento finanziario retrocessi ai distributori nell'ultimo anno solare:

**Quota-parte retrocessa ai distributori**

47,37%

*Si rinvia alla lettura della Parte II del Prospetto d'offerta per le informazioni di dettaglio sui dati periodici.*

## INFORMAZIONI ULTERIORI

### VALORIZZAZIONE DELL'INVESTIMENTO

La Combinazione Aviva non ha una valorizzazione univoca e quindi non dispone di un proprio Valore della Quota.

Il Valore delle Quote degli OICR che compongono la Combinazione Aviva è determinato giornalmente dalle rispettive SGR, con le modalità indicate nei Regolamenti degli OICR; tale Valore è riportato, al netto di qualsiasi onere applicato dalle SGR, su un quotidiano a diffusione nazionale e/o sul sito della relativa SGR.

L'Investitore-Contraente può inoltre consultare il Valore aggiornato di ciascun OICR che compone la Combinazione Aviva nel sito internet dell'Impresa di Assicurazione ([www.avivaitalia.it](http://www.avivaitalia.it)).

**Avvertenza: La Scheda Sintetica del Prospetto d'offerta deve essere consegnata all'investitore-contraente, unitamente alle Condizioni di contratto, prima della sottoscrizione.**

Data di deposito in Consob della parte "Informazioni Specifiche": 28/03/2014

Data di validità della parte "Informazioni Specifiche": 01/04/2014

**La Combinazione AVIVA denominata "Obbligazionari diversificati" è offerta dal 16/03/2009.**

## DICHIARAZIONE DI RESPONSABILITÀ

L'Impresa di assicurazione Aviva S.p.A. si assume la responsabilità della veridicità e della completezza delle informazioni contenute nella presente Scheda Sintetica, nonché della loro coerenza e comprensibilità.

**Il Rappresentante legale  
Patrick Dixneuf**



## SCHEDA SINTETICA INFORMAZIONI SPECIFICHE

La parte "Informazioni Specifiche", da consegnare obbligatoriamente all'Investitore-contraente prima della sottoscrizione, è volta ad illustrare le principali caratteristiche delle **COMBINAZIONI AVIVA**.

### INFORMAZIONI GENERALI SULL'INVESTIMENTO FINANZIARIO

**NOME**

La denominazione della Proposta d'investimento finanziario è:

**OBBLIGAZIONARI MEDIO-LUNGO TERMINE\_UX9\_CL58**

La denominazione della Combinazione AVIVA relativa alla presente Proposta d'investimento finanziario è:

**OBBLIGAZIONARI MEDIO-LUNGO TERMINE**

La denominazione degli OICR che compongono la presente Combinazione Aviva è riportata nella tabella sottostante, insieme al codice ISIN, al codice utilizzato dall'Impresa di Assicurazione ed al loro domicilio. Tutti gli OICR sono armonizzati, ai sensi della Direttiva 85/611/CEE e successive modifiche.

DENOMINAZIONE OICR	CODICE ISIN	DOMICILIO	CODICE AVIVA
INVESCO EUROPEAN BOND	LU0066341099	Comparto di SICAV lussemburghese	245
PARVEST BOND EURO GOVERNMENT	LU01111548326	Comparto di SICAV lussemburghese	349
PIMCO GLOBAL BOND	IE00B11XZ103	Comparto di SICAV di diritto irlandese	338
PIONEER EURO BOND	LU0111930052	Fondo di diritto lussemburghese	292
SCHRODER EURO CORPORATE BOND	LU0113257694	Comparto di SICAV lussemburghese	320
SCHRODER GLOBAL INFLATION-LINKED	LU0180781048	Comparto di SICAV lussemburghese	295
TEMPLETON GLOBAL BOND	LU0170474422	Comparto di SICAV lussemburghese	268
TEMPLETON TOTAL RETURN	LU0294221097	Comparto di SICAV lussemburghese	378
THREADNEEDLE EUROPEAN BOND	GB00B465TP48	Comparto di SICAV di diritto inglese	302

**GESTORE**

La Combinazione AVIVA è gestita da Aviva S.p.A.

ALTRE  
INFORMAZIONI

Finalità: crescita del capitale con modesta variabilità dei rendimenti.

L'Investitore-contraente può scegliere uno o più OICR tra quelli che compongono la Combinazione Aviva; tale scelta potrà essere successivamente modificata autonomamente dall'Impresa di Assicurazione. Rimangono validi i limiti per la suddivisione del Capitale Investito tra gli OICR indicati nel Paragrafo "ATTIVITA' FINANZIARIE SOTTOSTANTI" della Parte "INFORMAZIONI GENERALI" che precede.

Codice: CL58

Valuta: Euro.

Data inizio operatività: 16/03/2009.

Politica di distribuzione dei proventi: capitalizzazione dei proventi.

Modalità di versamento dei premi: Premio Unico con possibilità di Versamenti Aggiuntivi. L'Investitore-contraente indica uno o più OICR nei quali destinare i Premi versati. L'importo preso a riferimento per la descrizione della presente Proposta d'investimento finanziario è di Euro 10.000,00, pari all'ammontare minimo del Premio unico.

Bonus: nel corso della Durata del Contratto, sono previste due tipologie di bonus:

- Bonus sul premio

Il Contratto prevede che venga riconosciuto alla Data di Decorrenza un Bonus sul premio unico investito e nel corso del Contratto sugli eventuali Versamenti aggiuntivi.

L'Investitore-contraente potrà scegliere, al momento della sottoscrizione della Proposta- Certificato, tra 5 differenti livelli di Bonus, come riportato nella tabella sottostante:

LIVELLO DEL BONUS SUI PREMI	PERCENTUALE DEL BONUS
Livello A	5%
Livello B	4%
Livello C	2%
Livello D	1%
Livello E	0%

Non è possibile cambiare, nel corso della Durata del Contratto, il livello di Bonus sui premi inizialmente scelto. La ripartizione percentuale del Bonus sul premio unico/versamenti aggiuntivi tra gli OICR è la stessa indicata dall'Investitore-contraente per il Capitale Investito al momento della sottoscrizione della Proposta-Certificato/del Modulo per Versamenti Aggiuntivi; il numero di Quote è determinato suddividendo l'importo del Bonus per il Valore delle Quote degli OICR alla Data di Decorrenza/Data di Investimento.

- Bonus Trimestrale

È pari all'importo delle utilità previste dai singoli OICR tra i quali è suddiviso il Capitale Investito e viene riconosciuto tramite l'attribuzione trimestrale di Quote aggiuntive in capo al Contratto. Il Bonus è riconosciuto gratuitamente dall'Impresa di Assicurazione tramite una maggiorazione del numero di Quote possedute dall'Investitore-Contraente, in modo proporzionale alla suddivisione del Capitale investito tra gli OICR come risulta al momento della sua attribuzione.

*Per maggiori informazioni riguardanti i bonus si rimanda alla lettura della Sez. B.2) "INFORMAZIONI SUL RIMBORSO DELL'INVESTIMENTO" della Parte I del Prospetto d'Offerta.*

## STRUTTURA E RISCHI DELL'INVESTIMENTO FINANZIARIO

<p><b>TIPOLOGIA DI GESTIONE</b></p>	<p><b>Tipologia di gestione della Combinazione Aviva: A Benchmark.</b>                  La tipologia di gestione della combinazione è quella prevalentemente adottata dagli OICR che la compongono. Tutti gli OICR appartenenti alla presente Combinazione Aviva prevedono una tipologia di gestione a Benchmark ed uno stile di gestione attivo.                  Nella tabella sottostante si riporta il Benchmark degli OICR.</p> <table border="1"> <thead> <tr> <th>DENOMINAZIONE OICR</th> <th>BENCHMARK</th> </tr> </thead> <tbody> <tr> <td>INVESCO EUROPEAN BOND</td> <td>Barclays Capital Pan-European Aggregate</td> </tr> <tr> <td>PARVEST BOND EURO GOVERNMENT</td> <td>Barclays Euro Aggregate Treasury 500 MM</td> </tr> <tr> <td>PIMCO GLOBAL BOND</td> <td>Barclays Capital Global Aggregate Index (Euro hedged)</td> </tr> <tr> <td>PIONEER EURO BOND</td> <td>JPM EMU Govt Bond</td> </tr> <tr> <td>SCHRODER EURO CORPORATE BOND</td> <td>Merrill Lynch Euro Corporate Bond Index</td> </tr> <tr> <td>SCHRODER GLOBAL INFLATION-LINKED</td> <td>Merrill Lynch Global Governments Inflation-Linked EUR Hedged</td> </tr> <tr> <td>TEMPLETON GLOBAL BOND</td> <td>JP Morgan Global Government Bond (Hedged Into Euro) Index</td> </tr> <tr> <td>TEMPLETON TOTAL RETURN</td> <td>Barclays Multiverse Index</td> </tr> <tr> <td>THREADNEEDLE EUROPEAN BOND</td> <td>ML Pan Euro Large Cap</td> </tr> </tbody> </table>	DENOMINAZIONE OICR	BENCHMARK	INVESCO EUROPEAN BOND	Barclays Capital Pan-European Aggregate	PARVEST BOND EURO GOVERNMENT	Barclays Euro Aggregate Treasury 500 MM	PIMCO GLOBAL BOND	Barclays Capital Global Aggregate Index (Euro hedged)	PIONEER EURO BOND	JPM EMU Govt Bond	SCHRODER EURO CORPORATE BOND	Merrill Lynch Euro Corporate Bond Index	SCHRODER GLOBAL INFLATION-LINKED	Merrill Lynch Global Governments Inflation-Linked EUR Hedged	TEMPLETON GLOBAL BOND	JP Morgan Global Government Bond (Hedged Into Euro) Index	TEMPLETON TOTAL RETURN	Barclays Multiverse Index	THREADNEEDLE EUROPEAN BOND	ML Pan Euro Large Cap
DENOMINAZIONE OICR	BENCHMARK																				
INVESCO EUROPEAN BOND	Barclays Capital Pan-European Aggregate																				
PARVEST BOND EURO GOVERNMENT	Barclays Euro Aggregate Treasury 500 MM																				
PIMCO GLOBAL BOND	Barclays Capital Global Aggregate Index (Euro hedged)																				
PIONEER EURO BOND	JPM EMU Govt Bond																				
SCHRODER EURO CORPORATE BOND	Merrill Lynch Euro Corporate Bond Index																				
SCHRODER GLOBAL INFLATION-LINKED	Merrill Lynch Global Governments Inflation-Linked EUR Hedged																				
TEMPLETON GLOBAL BOND	JP Morgan Global Government Bond (Hedged Into Euro) Index																				
TEMPLETON TOTAL RETURN	Barclays Multiverse Index																				
THREADNEEDLE EUROPEAN BOND	ML Pan Euro Large Cap																				
<p><b>ORIZZONTE TEMPORALE D'INVESTIMENTO CONSIGLIATO</b></p>	<p><b>Orizzonte temporale d'investimento consigliato nella Combinazione Aviva: 20 anni</b>                  L'orizzonte temporale d'investimento consigliato all'Investitore-contraente è un'indicazione (espressa in anni interi) del periodo ottimale di permanenza nell'investimento finanziario, calcolata dall'Impresa di Assicurazione in relazione alle caratteristiche della struttura finanziaria sottostante in termini sia di profilo di rischio-rendimento, sia di onerosità.                  L'orizzonte della combinazione è determinato in base agli anni di permanenza minima necessari al recupero dei costi riferiti all'OICR appartenente alla stessa con l'orizzonte temporale consigliato più lungo, come indicato nella seguente tabella.</p> <table border="1"> <thead> <tr> <th>DENOMINAZIONE OICR</th> <th>ORIZZONTE TEMPORALE D'INVESTIMENTO CONSIGLIATO</th> </tr> </thead> <tbody> <tr> <td>INVESCO EUROPEAN BOND</td> <td>17 anni</td> </tr> <tr> <td>PARVEST BOND EURO GOVERNMENT</td> <td>16 anni</td> </tr> <tr> <td>PIMCO GLOBAL BOND</td> <td>20 anni</td> </tr> <tr> <td>PIONEER EURO BOND</td> <td>18 anni</td> </tr> <tr> <td>SCHRODER EURO CORPORATE BOND</td> <td>17 anni</td> </tr> <tr> <td>SCHRODER GLOBAL INFLATION-LINKED</td> <td>17 anni</td> </tr> <tr> <td>TEMPLETON GLOBAL BOND</td> <td>17 anni</td> </tr> <tr> <td>TEMPLETON TOTAL RETURN</td> <td>18 anni</td> </tr> <tr> <td>THREADNEEDLE EUROPEAN BOND</td> <td>18 anni</td> </tr> </tbody> </table>	DENOMINAZIONE OICR	ORIZZONTE TEMPORALE D'INVESTIMENTO CONSIGLIATO	INVESCO EUROPEAN BOND	17 anni	PARVEST BOND EURO GOVERNMENT	16 anni	PIMCO GLOBAL BOND	20 anni	PIONEER EURO BOND	18 anni	SCHRODER EURO CORPORATE BOND	17 anni	SCHRODER GLOBAL INFLATION-LINKED	17 anni	TEMPLETON GLOBAL BOND	17 anni	TEMPLETON TOTAL RETURN	18 anni	THREADNEEDLE EUROPEAN BOND	18 anni
DENOMINAZIONE OICR	ORIZZONTE TEMPORALE D'INVESTIMENTO CONSIGLIATO																				
INVESCO EUROPEAN BOND	17 anni																				
PARVEST BOND EURO GOVERNMENT	16 anni																				
PIMCO GLOBAL BOND	20 anni																				
PIONEER EURO BOND	18 anni																				
SCHRODER EURO CORPORATE BOND	17 anni																				
SCHRODER GLOBAL INFLATION-LINKED	17 anni																				
TEMPLETON GLOBAL BOND	17 anni																				
TEMPLETON TOTAL RETURN	18 anni																				
THREADNEEDLE EUROPEAN BOND	18 anni																				



PROFILO DI RISCHIO	<b>Grado di rischio</b>	<p><b>Grado di rischio della Combinazione Aviva: Medio alto</b></p> <p>Il grado di rischio sintetizza la rischiosità complessiva dell'investimento finanziario, determinata sulla base della volatilità annua dei rendimenti ed è indicata in termini descrittivi secondo un'articolazione in classi di rischio crescenti (basso, medio-basso, medio, medio-alto, alto, molto-alto). Il grado di rischio della combinazione è determinato in base all'OICR appartenente alla stessa che presenta la maggiore rischiosità; i gradi di rischio degli OICR compresi nella presente Combinazione Aviva sono riportati nella seguente tabella.</p> <table border="1"> <thead> <tr> <th>DENOMINAZIONE OICR</th> <th>GRADO DI RISCHIO</th> </tr> </thead> <tbody> <tr> <td>INVESCO EUROPEAN BOND</td> <td>Medio</td> </tr> <tr> <td>PARVEST BOND EURO GOVERNMENT</td> <td>Medio</td> </tr> <tr> <td>PIMCO GLOBAL BOND</td> <td>Medio</td> </tr> <tr> <td>PIONEER EURO BOND</td> <td>Medio</td> </tr> <tr> <td>SCHRODER EURO CORPORATE BOND</td> <td>Medio</td> </tr> <tr> <td>SCHRODER GLOBAL INFLATION-LINKED</td> <td>Medio Alto</td> </tr> <tr> <td>TEMPLETON GLOBAL BOND</td> <td>Medio</td> </tr> <tr> <td>TEMPLETON TOTAL RETURN</td> <td>Medio Alto</td> </tr> <tr> <td>THREADNEEDLE EUROPEAN BOND</td> <td>Medio</td> </tr> </tbody> </table>	DENOMINAZIONE OICR	GRADO DI RISCHIO	INVESCO EUROPEAN BOND	Medio	PARVEST BOND EURO GOVERNMENT	Medio	PIMCO GLOBAL BOND	Medio	PIONEER EURO BOND	Medio	SCHRODER EURO CORPORATE BOND	Medio	SCHRODER GLOBAL INFLATION-LINKED	Medio Alto	TEMPLETON GLOBAL BOND	Medio	TEMPLETON TOTAL RETURN	Medio Alto	THREADNEEDLE EUROPEAN BOND	Medio
	DENOMINAZIONE OICR	GRADO DI RISCHIO																				
INVESCO EUROPEAN BOND	Medio																					
PARVEST BOND EURO GOVERNMENT	Medio																					
PIMCO GLOBAL BOND	Medio																					
PIONEER EURO BOND	Medio																					
SCHRODER EURO CORPORATE BOND	Medio																					
SCHRODER GLOBAL INFLATION-LINKED	Medio Alto																					
TEMPLETON GLOBAL BOND	Medio																					
TEMPLETON TOTAL RETURN	Medio Alto																					
THREADNEEDLE EUROPEAN BOND	Medio																					
	<b>Scostamento dal Benchmark</b>	<p><b>Scostamento dal Benchmark della Combinazione Aviva: Rilevante</b></p> <p>Lo scostamento dal Benchmark indica la differenza prevista tra i rendimenti dell'investimento rispetto a quelli del rispettivo indice di riferimento; maggiore è lo scostamento, più ampia è la libertà di scelta del gestore nel selezionare attività finanziarie diverse da quelle che compongono il Benchmark. Tale contributo, in caso di stile di gestione attivo rispetto al Benchmark, è indicato in termini descrittivi secondo una classificazione crescente (contenuto, significativo, rilevante). Lo scostamento dal benchmark della combinazione è determinato in base all'OICR che appartiene alla stessa che presenta il grado di scostamento più elevato; di seguito si riportano gli scostamenti dal relativo Benchmark di ciascun OICR compresi nella Combinazione AVIVA.</p> <table border="1"> <thead> <tr> <th>DENOMINAZIONE OICR</th> <th>SCOSTAMENTO</th> </tr> </thead> <tbody> <tr> <td>INVESCO EUROPEAN BOND</td> <td>Contenuto</td> </tr> <tr> <td>PARVEST BOND EURO GOVERNMENT</td> <td>Rilevante</td> </tr> <tr> <td>PIMCO GLOBAL BOND</td> <td>Contenuto</td> </tr> <tr> <td>PIONEER EURO BOND</td> <td>Contenuto</td> </tr> <tr> <td>SCHRODER EURO CORPORATE BOND</td> <td>Contenuto</td> </tr> <tr> <td>SCHRODER GLOBAL INFLATION-LINKED</td> <td>Contenuto</td> </tr> <tr> <td>TEMPLETON GLOBAL BOND</td> <td>Contenuto</td> </tr> <tr> <td>TEMPLETON TOTAL RETURN</td> <td>Contenuto</td> </tr> <tr> <td>THREADNEEDLE EUROPEAN BOND</td> <td>Contenuto</td> </tr> </tbody> </table>	DENOMINAZIONE OICR	SCOSTAMENTO	INVESCO EUROPEAN BOND	Contenuto	PARVEST BOND EURO GOVERNMENT	Rilevante	PIMCO GLOBAL BOND	Contenuto	PIONEER EURO BOND	Contenuto	SCHRODER EURO CORPORATE BOND	Contenuto	SCHRODER GLOBAL INFLATION-LINKED	Contenuto	TEMPLETON GLOBAL BOND	Contenuto	TEMPLETON TOTAL RETURN	Contenuto	THREADNEEDLE EUROPEAN BOND	Contenuto
DENOMINAZIONE OICR	SCOSTAMENTO																					
INVESCO EUROPEAN BOND	Contenuto																					
PARVEST BOND EURO GOVERNMENT	Rilevante																					
PIMCO GLOBAL BOND	Contenuto																					
PIONEER EURO BOND	Contenuto																					
SCHRODER EURO CORPORATE BOND	Contenuto																					
SCHRODER GLOBAL INFLATION-LINKED	Contenuto																					
TEMPLETON GLOBAL BOND	Contenuto																					
TEMPLETON TOTAL RETURN	Contenuto																					
THREADNEEDLE EUROPEAN BOND	Contenuto																					

<p>POLITICA D'INVESTIMENTO</p>	<p><b>Categoria: Obbligazionari Euro governativi medio/lungo termine</b></p> <p>Il Contratto prevede, nei confronti della Combinazione Aviva, un'attività di gestione e una di monitoraggio da parte dell'Impresa di Assicurazione, rispettivamente denominate:</p> <ul style="list-style-type: none"> <li>• Piano di Allocazione, che si concretizza in un processo di fund picking, svolto dall'Impresa di Assicurazione ad ogni ricorrenza annua del Contratto, che ha lo scopo di indirizzare il Capitale Investito verso gli OICR, appartenenti alla stessa Combinazione Aviva, ritenuti migliori in termini di profilo rischio-rendimento.</li> <li>• Piano di Interventi Straordinari, che consiste in un monitoraggio costante svolto dall'Impresa di Assicurazione su eventuali operazioni straordinarie decise autonomamente dai gestori degli OICR; tale attività è finalizzata ad evitare cambiamenti indesiderati, nel corso della Durata del Contratto, rispetto alla tipologia di investimento scelta dall'Investitore-contraente.</li> </ul> <p><b>Per effetto del Piano di Allocazione l'Investitore-contraente potrebbe trovarsi allocato in altri OICR, caratterizzati da orizzonti temporali e gradi di rischio differenti rispetto a quelli prescelti.</b></p> <p><i>Per informazioni più dettagliate relativamente al funzionamento del Piano di Allocazione e del Piano di Interventi Straordinari si rimanda alla lettura della, rispettivamente, dei punti B.1.2 e B.1.3 nella Parte I del Prospetto d'offerta.</i></p> <p>Gli OICR appartenenti alla presente Combinazione investono principalmente in obbligazioni di emittenti governativi denominati in Euro con durata residua superiore ad un anno.</p> <p>La valuta di riferimento è l'Euro.</p> <p>L'area geografica è principalmente rappresentata dai paesi appartenenti all'Unione Europea.</p> <p>I titoli obbligazionari oggetto d'investimento da parte degli OICR sono prevalentemente di emittenti governativi.</p> <p>L'investimento in strumenti finanziari derivati è finalizzato ad una gestione efficiente del portafoglio e per motivi di copertura.</p> <p>Nella presente Combinazione non è previsto l'investimento in OICR istituiti o gestiti da SGR e/o Società del Gruppo Aviva S.p.A.</p> <p><i>Per una descrizione dettagliata delle politiche d'investimento dei singoli OICR che compongono la Combinazione Aviva, si rimanda alla lettura del Par. 9 "POLITICA D'INVESTIMENTO E RISCHI SPECIFICI DEGLI OICR" dell'Allegato alla Parte I del Prospetto d'Offerta.</i></p>
<p>GARANZIE</p>	<p><b>L'Impresa di Assicurazione non offre alcuna garanzia di rendimento minimo dell'investimento finanziario. Pertanto, per effetto dei rischi finanziari dell'investimento vi è la possibilità che l'Investitore-contraente ottenga, al momento del rimborso, un ammontare inferiore al Capitale Investito.</b></p>
<p><i>Si rinvia alla lettura della Sez. B.1) "INFORMAZIONI SULL'INVESTIMENTO FINANZIARIO", Parte I del Prospetto d'offerta per le informazioni di dettaglio sulla struttura e sui rischi dell'investimento finanziario.</i></p>	
<p><b>COSTI</b></p>	
<p>TABELLA DELL'INVESTIMENTO FINANZIARIO</p>	<p>La seguente tabella illustra l'incidenza dei costi sull'investimento finanziario riferita sia al momento della sottoscrizione sia all'orizzonte temporale d'investimento consigliato. Con riferimento al momento della sottoscrizione, il premio versato al netto dei costi delle coperture assicurative dei rischi demografici e delle spese di emissione previste dal contratto rappresenta il capitale nominale; quest'ultima grandezza al netto dei costi di caricamento e di altri costi iniziali e tenendo conto dei bonus corrisposti, rappresenta il Capitale Investito.</p>

		MOMENTO DELLA SOTTOSCRIZIONE	ORIZZONTE TEMPORALE D'INVESTIMENTO CONSIGLIATO (valori su base annua)
<b>VOCI DI COSTO</b>			
A	Costi di caricamento	0,995%	0,050%
B	Commissioni di gestione <sup>1</sup>		2,987%
C	Costi delle garanzie e/o immunizzazione	0,000%	0,000%
D	Altri costi contestuali al versamento	0,000%	0,000%
E	Altri costi successivi al versamento		0,000%
F	Bonus, premi e riconoscimenti di Quote <sup>2</sup>	0,000%	0,000%
G	Costi delle coperture assicurative	0,000%	0,050%
H	Spese di emissione	0,500%	0,025%
<b>COMPONENTI DELL'INVESTIMENTO FINANZIARIO</b>			
I	Premio Versato	100,000%	
L=I-(G+H)	Capitale Nominale	99,500%	
M=L-(A+C+D-F)	Capitale Investito	98,505%	
<p><sup>(1)</sup> la commissione di gestione è pari alla somma della commissione applicata dall'Impresa di Assicurazione e della più alta commissione di gestione annua applicata dalla SGR - al netto delle utilità riconosciute sugli OICR dalle SGR, sotto forma di Bonus trimestrale -.</p> <p><sup>(2)</sup> si ipotizza che l'Investitore-contraente abbia scelto il livello E di Bonus sui premi che, a differenza degli altri livelli, non prevede l'aumento del Capitale investito.</p> <p><b>Avvertenza: La tabella dell'investimento finanziario rappresenta un'e-semplificazione realizzata con riferimento ai soli costi la cui applicazione non è subordinata ad alcuna condizione. Per un'illustrazione completa di tutti i costi applicati si rinvia alla Sez. C) "INFORMAZIONI ECONOMICHE" Parte I del Prospetto d'offerta.</b></p>			
DESCRIZIONE DEI COSTI	<p><u>ONERI DIRETTAMENTE A CARICO DELL'INVESTITORE-CONTRAENTE</u></p> <p><b>Spese di emissione:</b> è applicata sul Premio unico una spesa fissa di emissione pari ad Euro 50,00.</p> <p><b>Costi di caricamento:</b> Dall'importo del Premio unico al netto della spesa fissa è trattenuto un caricamento percentuale pari all'1%. Gli eventuali Versamenti aggiuntivi non sono gravati di alcun caricamento percentuale.</p> <p><b>Costi di rimborso prima della scadenza</b></p> <p><b>Riscatto totale:</b> la presente Proposta di Investimento prevede un penalità di riscatto determinata in funzione degli anni interamente trascorsi dalla Data di Decorrenza per il Premio Unico e, per le Quote acquisite con i Versamenti Aggiuntivi, dalla data di versamento dei singoli Versamenti Aggiuntivi e dal livello del Bonus sui premi (A, B, C, D o E) scelto dall'Investitore-contraente al momento della sottoscrizione della Proposta-Certificato:</p>		

ANNI TRASCORSI DALLA DATA DI VERSAMENTO	PENALITÀ DI RISCATTO				
	Livello A	Livello B	Livello C	Livello D	Livello E
Fino ad 1 anno	6,50%	5,50%	3,50%	2,50%	1,50%
Fino al 2° anno	5,50%	4,50%	2,50%	1,50%	0,75%
Fino al 3° anno	5,00%	3,50%	1,50%	1,00%	0,50%
Fino al 4° anno	3,50%	2,00%	1,00%	0,75%	0,00%
Fino al 5° anno	2,00%	1,00%	0,75%	0,50%	0,00%
Dal 6° anno in poi	0,00%	0,00%	0,00%	0,00%	0,00%

**Riscatto parziale:** la presente Proposta di Investimento prevede per il riscatto parziale le medesime penalità di riscatto previste per il riscatto totale; è trattata tuttavia un'ulteriore spesa fissa di Euro 20,00 per ogni riscatto parziale.

**Costi di switch:** non previsti.

#### ONERI INDIRETTAMENTE A CARICO DELL'INVESTITORE-CONTRAENTE

**Costi delle coperture assicurative:** Il costo relativo alla Maggiorazione per la Garanzia Morte, pari allo 0,05% annuo, è compreso nella commissione di gestione applicata dall'Impresa di Assicurazione alla Combinazione libera.

**Commissioni di gestione applicate dall'Impresa di Assicurazione:**

l'Impresa di Assicurazione trattiene trimestralmente, per il Piano di Allocazione, una commissione pari al 2,20% annuo. La commissione è applicata tramite il prelievo di Quote degli OICR – della presente Combinazione AVIVA - nei quali è suddiviso il Capitale Investito.

**Commissioni di gestione applicate dalle SGR:** ciascuna SGR applica all'OICR che gestisce delle commissioni che gravano indirettamente sull'Investitore-contraente; tali oneri derivanti dalla commissione di gestione vengono ridotti di una misura percentuale variabile in base all'OICR e agli accordi tra Impresa di Assicurazione e SGR ed eventualmente aumentati dalla Commissione di Performance.

Nella tabella sottostante sono riportati i seguenti dati:

- la percentuale del costo di gestione, applicato dalla SGR, gravante su ciascun OICR (“costo OICR”);
- la percentuale del costo di gestione restituita dalla SGR all'Impresa di Assicurazione (“% Bonus”) che a sua volta è retrocessa all'Investitore-contraente mediante il Bonus trimestrale;
- l'eventuale presenza o meno di una Commissione di Performance (“over-performance”), che le SGR possono prelevare dal patrimonio degli OICR nel caso in cui la gestione degli stessi abbia prodotto dei rendimenti positivi rispetto al parametro di riferimento (Benchmark).

DENOMINAZIONE OICR	COSTO OICR	% BONUS	OVER PERFORMANCE
INVESCO EUROPEAN BOND	0,75%	42,50%	NO
PARVEST BOND EURO GOVERNMENT	0,70%	51,00%	NO
PIMCO GLOBAL BOND	1,39%	39,75%	NO
PIONEER EURO BOND	1,05%	51,00%	NO
SCHRODER EURO CORPORATE BOND	0,75%	42,50%	NO
SCHRODER GLOBAL INFLATION-LINKED	0,75%	42,50%	NO
TEMPLETON GLOBAL BOND	1,05%	55,05%	NO
TEMPLETON TOTAL RETURN	1,05%	55,05%	NO
THREADNEEDLE EUROPEAN BOND	1,00%	46,75%	NO

Si rinvia alla lettura della Sez. C), Parte I del Prospetto d'offerta per le informazioni di dettaglio sui costi, sulle agevolazioni e sul regime fiscale.

#### DATI PERIODICI

#### RENDIMENTO STORICO

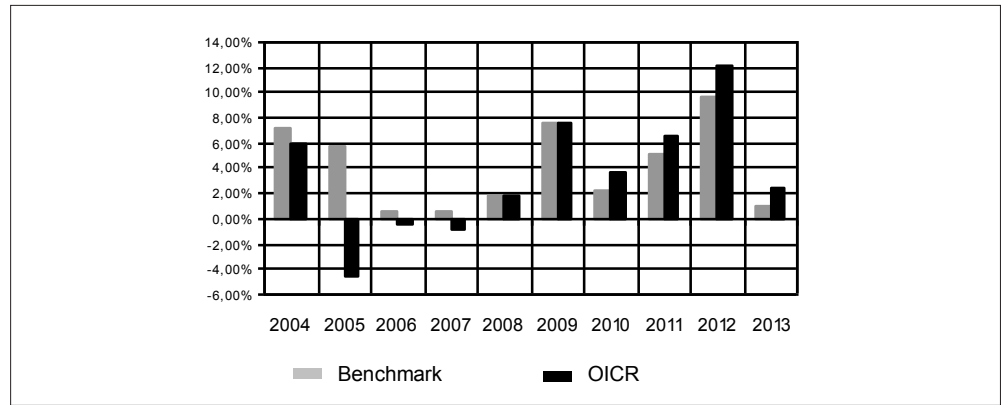
Nella tabella sottostante è riportato, per ciascuno degli ultimi tre anni solari, l'OICR che ha fatto registrare il rendimento peggiore e l'OICR che ha fatto registrar il rendimento migliore. Tale rappresentazione ha una valenza illustrativa della variabilità dei rendimenti storici che hanno avuto gli OICR che compongono la Combinazione Aviva.

DENOMINAZIONE OICR		
<b>2011</b>		
OICR di destinazione	Schroder Global Inflation-Linked	11,23%
OICR di uscita	Schroder Euro Corporate Bond	-1,69%
<b>2012</b>		
OICR di destinazione	Templeton Total Return	18,88%
OICR di uscita	Schroder Global Inflation-Linked	5,70%
<b>2013</b>		
OICR di destinazione	Schroder Euro Corporate Bond	4,00%
OICR di uscita	Schroder Global Inflation-Linked	-5,75%

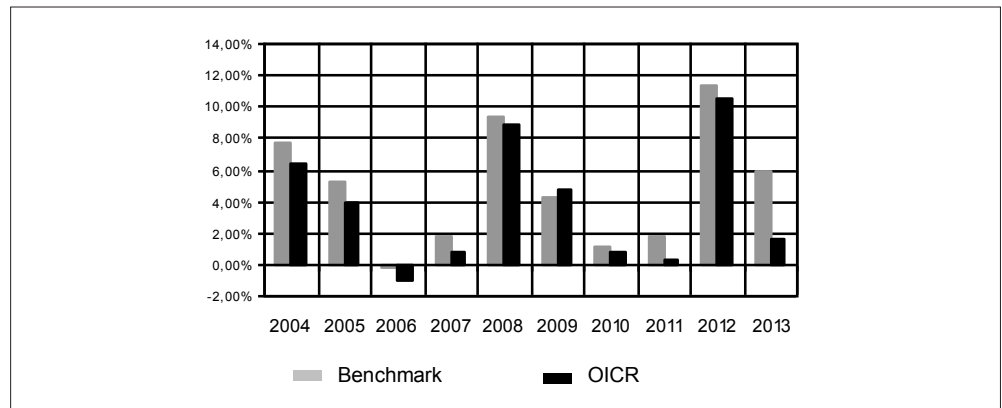
Di seguito sono riportati per ciascun OICR appartenente alla Combinazione Aviva un grafico che mostra i rendimenti annui degli ultimi 10 anni solari dell'OICR e del relativo Benchmark. I dati di rendimento degli OICR non includono i costi gravanti sul Premio unico a carico dell'Investitore-contraente.

**Avvertenza: i rendimenti passati non sono indicativi di quelli futuri.**

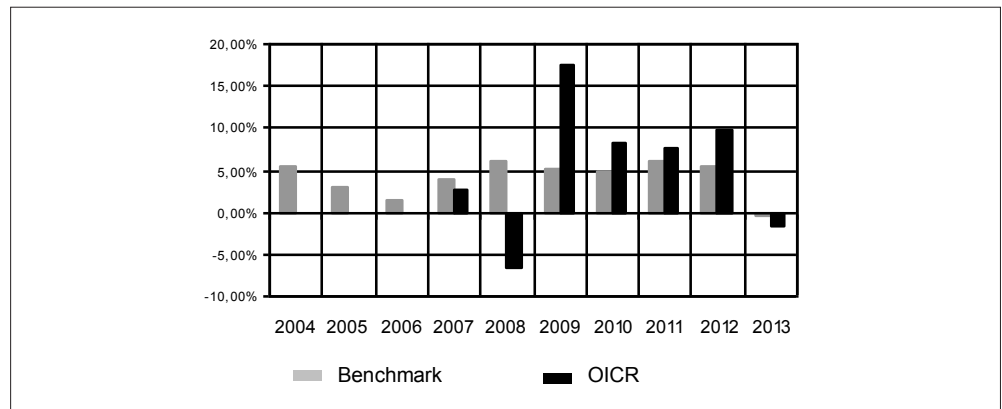
### INVESCO EUROPEAN BOND



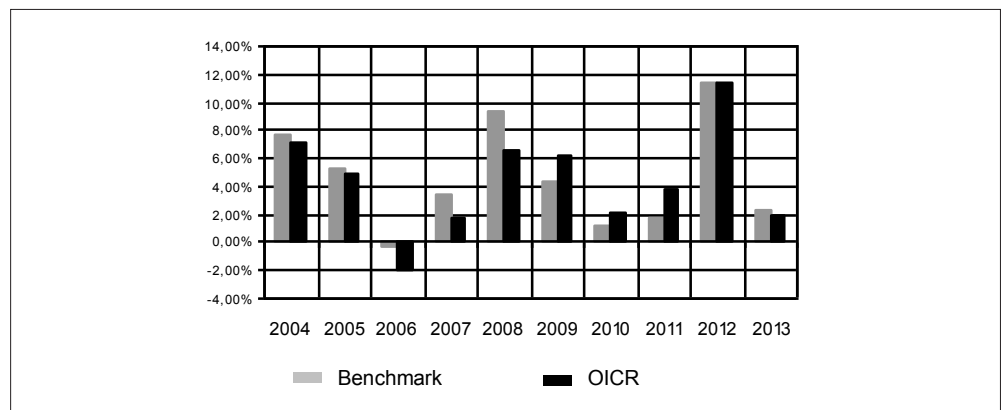
### PARVEST BOND EURO GOVERNMENT



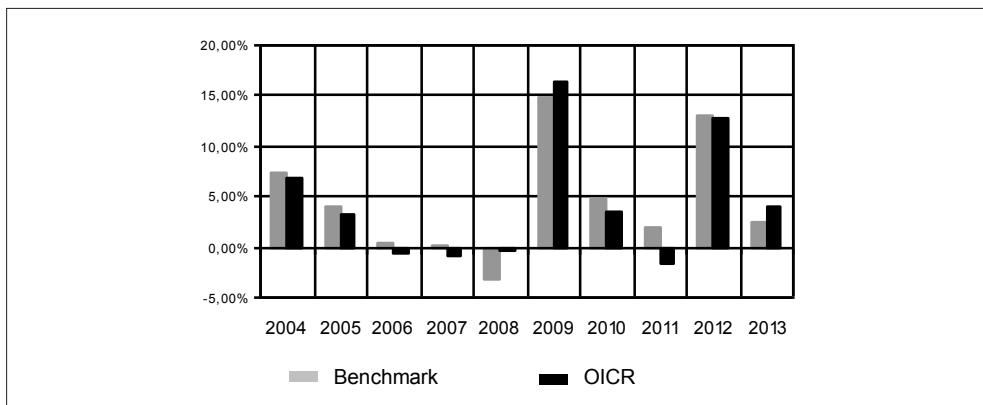
### PIMCO GLOBAL BOND



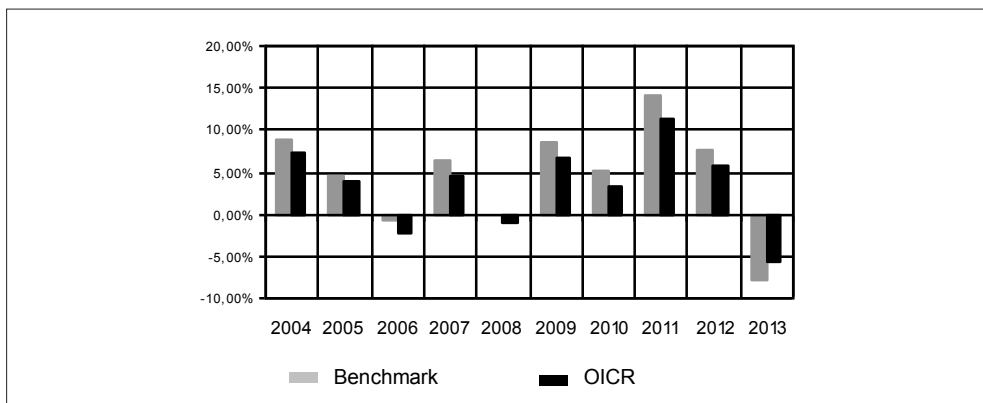
### PIONEER EURO BOND



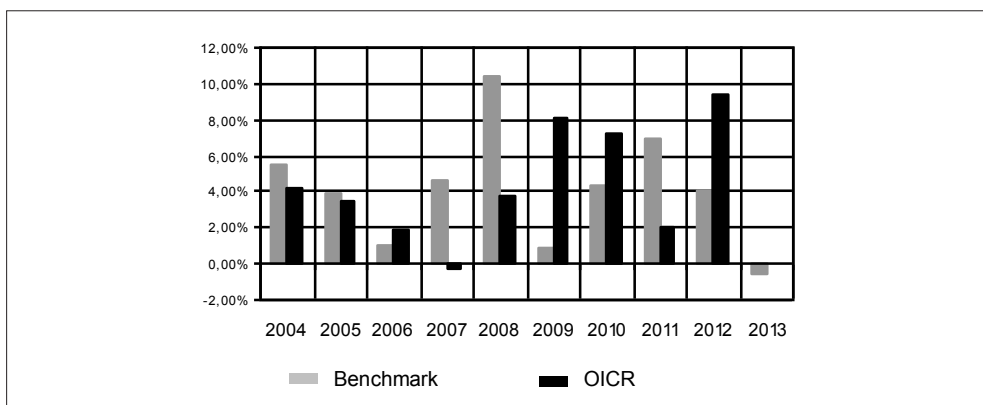
### SCHRODER EURO CORPORATE BOND



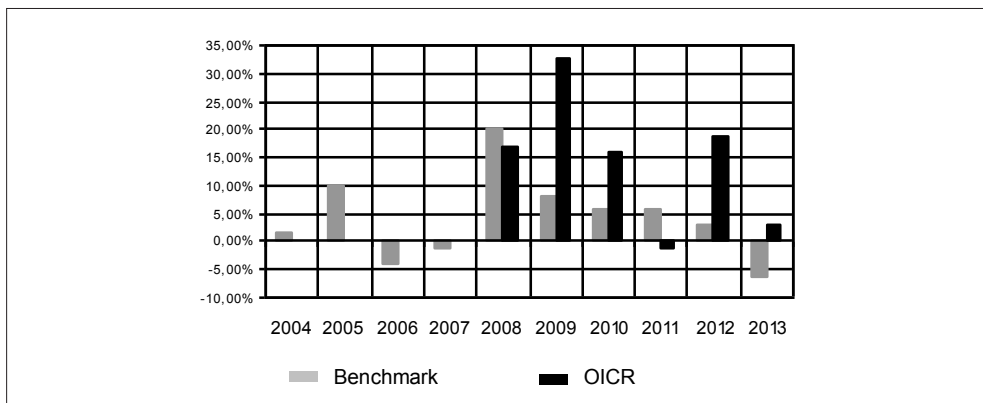
### SCHRODER GLOBAL INFLATION-LINKED



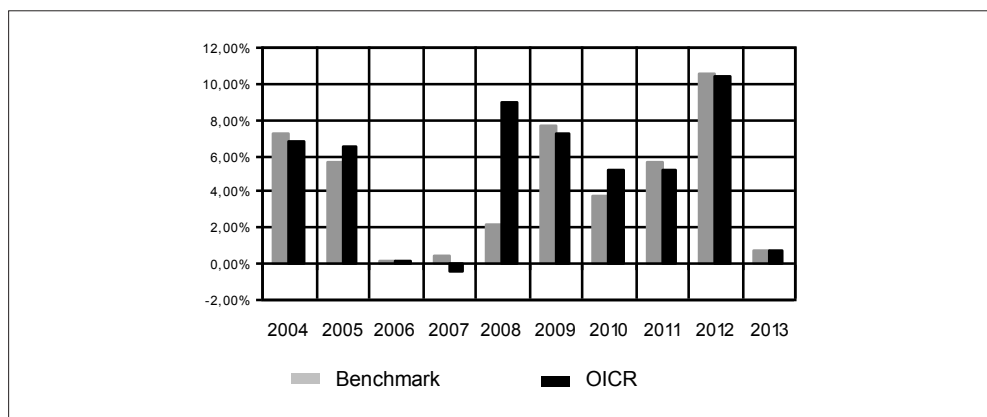
### TEMPLETON GLOBAL BOND



### TEMPLETON TOTAL RETURN



### THREADNEEDLE EUROPEAN BOND



### TOTAL EXPENSE RATIO (TER)

Di seguito si riporta il TER degli ultimi tre anni di ciascun OICR appartenente alla Combinazione Aviva.

Il TER (Total Expense Ratio) è il rapporto percentuale, calcolato prendendo a riferimento un anno solare, fra il totale degli oneri posti a carico di un OICR ed il patrimonio medio su base giornaliera dello stesso.

Nella tabella sottostante il dato di TER è stato calcolato tenendo conto, oltre che degli altri costi a carico dell'OICR, della commissione di gestione applicata dall'Impresa di Assicurazione e di quella applicata dalla SGR.

DENOMINAZIONE OICR	Rapporto tra costi complessivi e patrimonio medio		
	2011	2012	2013
INVESCO EUROPEAN BOND	3,00%	3,01%	2,97%
PARVEST BOND EURO GOVERNMENT	2,81%	2,81%	2,99%
PIMCO GLOBAL BOND	3,04%	3,04%	3,04%
PIONEER EURO BOND	2,95%	2,95%	2,95%
SCHRODER EURO CORPORATE BOND	2,91%	2,91%	2,92%
SCHRODER GLOBAL INFLATION-LINKED	2,83%	2,83%	2,83%
TEMPLETON GLOBAL BOND	3,45%	3,00%	3,00%
TEMPLETON TOTAL RETURN	3,37%	3,02%	3,02%
THREADNEEDLE EUROPEAN BOND	2,93%	2,92%	2,94%

### RETROCESSIONI AI DISTRIBUTORI

Di seguito viene riportata la quota-parte del totale dei costi dell'investimento finanziario retrocessi ai distributori nell'ultimo anno solare:

**Quota-parte retrocessa ai distributori**

47,37%



Si rinvia alla lettura della Parte II del Prospetto d'offerta per le informazioni di dettaglio sui dati periodici.

#### INFORMAZIONI ULTERIORI

##### VALORIZZAZIONE DELL'INVESTIMENTO

La Combinazione Aviva non ha una valorizzazione univoca e quindi non dispone di un proprio Valore della Quota.

Il Valore delle Quote degli OICR che compongono la Combinazione Aviva è determinato giornalmente dalle rispettive SGR, con le modalità indicate nei Regolamenti degli OICR; tale Valore è riportato, al netto di qualsiasi onere applicato dalle SGR, su un quotidiano a diffusione nazionale e/o sul sito della relativa SGR.

L'Investitore-Contraente può inoltre consultare il Valore aggiornato di ciascun OICR che compone la Combinazione Aviva nel sito internet dell'Impresa di Assicurazione ([www.avivaitalia.it](http://www.avivaitalia.it)).

**Avvertenza: La Scheda Sintetica del Prospetto d'offerta deve essere consegnata all'investitore-contraente, unitamente alle Condizioni di contratto, prima della sottoscrizione.**

Data di deposito in Consob della parte "Informazioni Specifiche": 28/03/2014

Data di validità della parte "Informazioni Specifiche": 01/04/2014

**La Combinazione AVIVA denominata "Obbligazionari medio-lungo termine" è offerta dal 16/03/2009.**

#### DICHIARAZIONE DI RESPONSABILITÀ

L'Impresa di assicurazione Aviva S.p.A. si assume la responsabilità della veridicità e della completezza delle informazioni contenute nella presente Scheda Sintetica, nonché della loro coerenza e comprensibilità.

**Il Rappresentante legale  
Patrick Dixneuf**



## SCHEDA SINTETICA INFORMAZIONI SPECIFICHE

La parte "Informazioni Specifiche", da consegnare obbligatoriamente all'Investitore-contraente prima della sottoscrizione, è volta ad illustrare le principali caratteristiche delle **COMBINAZIONI AVIVA**.

### INFORMAZIONI GENERALI SULL'INVESTIMENTO FINANZIARIO

NOME

La denominazione della Proposta d'investimento finanziario è:  
**PORTAFOGLIO BILANCIATO\_UX9\_CL62**  
 La denominazione della Combinazione Libera relativa alla presente Proposta d'investimento finanziario è:  
**PORTAFOGLIO BILANCIATO**  
 La proposta d'investimento finanziario di seguito descritta è una delle possibili Combinazioni libere che l'Investitore-contraente può scegliere al momento della sottoscrizione del Contratto, ripartendo il Premio unico tra OICR appartenenti a diverse Combinazioni Aviva.  
 La presente Combinazione Libera rappresenta la suddivisione alla Data di Decorrenza del Premio investito tra le Combinazioni Aviva, secondo le seguenti Percentuali:

COMBINAZIONE AVIVA	PESO %
AZIONARI AMERICA	20%
AZIONARI EUROPA	20%
AZIONARI GLOBALI	5%
FLESSIBILI DINAMICI	15%
BILANCIATI	15%
OBBLIGAZIONARI MEDIO-LUNGO TERMINE	25%

Nella tabella sottostante sono riportati gli OICR che compongono la Proposta d'investimento, il loro domicilio e peso percentuale del Premio investito a questi destinato; gli OICR sono tutti armonizzati ai sensi della Direttiva 85/611/ CEE e successive modifiche.

DENOMINAZIONE OICR	DOMICILIO	PESO %
JANUS US STRATEGIC VALUE	Comparto di SICAV lussemburghese	20%
THREADNEEDLE EUROPEAN SMALLER COMPANIES	SICAV di diritto inglese	20%
CARMIGNAC INVESTISSEMENT	Fondo comune di investimento di diritto francese	5%
PARVEST ABSOLUTE RETURN GROWTH	Comparto di SICAV lussemburghese	15%
PIONEER GLOBAL BALANCED	Fondo di diritto lussemburghese	15%
THREADNEEDLE EUROPEAN BOND	SICAV di diritto inglese	15%
SCHRODER EURO CORPORATE BOND	Comparto di SICAV lussemburghese	10%

<p>GESTORE</p>	<p>La presente Proposta d'investimento finanziario non è gestita nel corso della Durata del Contratto da parte dell'Impresa di Assicurazione.</p> <p>Le informazioni riportate nella presente Scheda Sintetica si riferiscono alla suddivisione percentuale iniziale della Combinazione libera, dato che non è prevista alcuna attività di ribilanciamento periodico dei pesi degli OICR componenti la Combinazione stessa.</p> <p>L'Impresa di Assicurazione, come descritto nel Paragrafo "ALTRE INFORMAZIONI" riportato nelle "INFORMAZIONI SPECIFICHE" delle Combinazioni Aviva, svolge nei confronti di queste ultime l'attività gestoria legata al Piano di Allocazione; per questo motivo, in occasione di ciascuna ricorrenza annua del Contratto, è possibile che il Capitale investito in uno o più OICR della Combinazione libera sia spostato dall'Impresa di Assicurazione in un altro OICR appartenenza alla stessa Combinazione Aviva.</p>												
<p>ALTRE INFORMAZIONI</p>	<p><u>Codice</u>: CL62</p> <p><u>Valuta</u>: Euro/Dollaro USA</p> <p><u>Data inizio operatività</u>: 01/04/2011.</p> <p><u>Politica di distribuzione dei proventi</u>: capitalizzazione dei proventi.</p> <p><u>Modalità di versamento dei premi</u>: Premio Unico con possibilità di Versamenti Aggiuntivi. L'Investitore-contraente indica uno o più OICR nei quali destinare i Premi versati. L'importo preso a riferimento per la descrizione della presente Proposta d'investimento finanziario è di Euro 10.000,00, pari all'ammontare minimo del Premio unico.</p> <p><u>Bonus</u>: nel corso della Durata del Contratto, sono previste due tipologie di bonus:</p> <ul style="list-style-type: none"> <li>• Bonus sul premio</li> </ul> <p>Il Contratto prevede che venga riconosciuto alla Data di Decorrenza un Bonus sul premio unico investito e nel corso del Contratto sugli eventuali Versamenti aggiuntivi.</p> <p>L'Investitore-contraente potrà scegliere, al momento della sottoscrizione della Proposta-Certificato, tra 5 differenti livelli di Bonus, come riportato nella tabella sottostante:</p> <table border="1" data-bbox="501 1402 1458 1765"> <thead> <tr> <th>LIVELLO DEL BONUS SUI PREMI</th> <th>PERCENTUALE DEL BONUS</th> </tr> </thead> <tbody> <tr> <td>Livello A</td> <td>5%</td> </tr> <tr> <td>Livello B</td> <td>4%</td> </tr> <tr> <td>Livello C</td> <td>2%</td> </tr> <tr> <td>Livello D</td> <td>1%</td> </tr> <tr> <td>Livello E</td> <td>0%</td> </tr> </tbody> </table> <p>Non è possibile cambiare, nel corso della Durata del Contratto, il livello di Bonus sui premi inizialmente scelto.</p> <p>La ripartizione percentuale del Bonus sul premio unico/versamenti aggiuntivi tra gli OICR è la stessa indicata dall'Investitore-contraente per il Capitale Investito al momento della sottoscrizione della Proposta-Certificato/del Modulo per Versamenti Aggiuntivi; il numero di Quote è determinato suddividendo l'importo del Bonus per il Valore delle Quote degli OICR alla Data di Decorrenza/Data di Investimento.</p>	LIVELLO DEL BONUS SUI PREMI	PERCENTUALE DEL BONUS	Livello A	5%	Livello B	4%	Livello C	2%	Livello D	1%	Livello E	0%
LIVELLO DEL BONUS SUI PREMI	PERCENTUALE DEL BONUS												
Livello A	5%												
Livello B	4%												
Livello C	2%												
Livello D	1%												
Livello E	0%												

- **Bonus Trimestrale**  
È pari all'importo delle utilità previste dai singoli OICR tra i quali è suddiviso il Capitale Investito e viene riconosciuto tramite l'attribuzione trimestrale di Quote aggiuntive in capo al Contratto. Il Bonus è riconosciuto gratuitamente dall'Impresa di Assicurazione tramite una maggiorazione del numero di Quote possedute dall'Investitore-Contratante, in modo proporzionale alla suddivisione del Capitale investito tra gli OICR come risulta al momento della sua attribuzione.

*Per una descrizione dettagliata delle politiche d'investimento dei singoli OICR che compongono la Combinazione Aviva, si rimanda alla lettura del Par. 9 "POLITICA D'INVESTIMENTO E RISCHI SPECIFICI DEGLI OICR" dell'Allegato alla Parte I del Prospetto d'Offerta.*

## STRUTTURA E RISCHI DELL'INVESTIMENTO FINANZIARIO

### TIPOLOGIA DI GESTIONE

**Tipologia di gestione della Combinazione libera: A Benchmark.**

**Obiettivo della gestione:** La presente Proposta d'Investimento ha l'obiettivo di ottenere un rendimento superiore al Benchmark di riferimento. Il Benchmark della Combinazione libera è composto da diversi indici, secondo le percentuali di seguito riportate:

DENOMINAZIONE INDICE	PESO%
MSCI DAILY TR NET USA	22,25%
MSCI EUROPE TR	23,75%
MSCI WORLD SMALL CAP USD	5,00%
LIBOR 1 MESE	15,00%
JPMORGAN GLOBAL BOND INDEX	15,00%
MERRILL LYNCH EURO CORPORATE BOND INDEX	10,00%
JP MORGAN GLOBAL GOVERNMENT INDEX	6,00%
JPMORGAN CASH 1 MIND	1,50%
MSCI EMERGING MARKET	0,60%
MSCI JAPAN	0,90%

### ORIZZONTE TEMPORALE D'INVESTIMENTO CONSIGLIATO

**Orizzonte temporale d'investimento consigliato nella Combinazione Aviva: 20 anni**

L'orizzonte temporale d'investimento consigliato all'Investitore-contratante è un'indicazione (espressa in anni interi) del periodo ottimale di permanenza nell'investimento finanziario, calcolata dall'Impresa di Assicurazione in relazione alle caratteristiche della struttura finanziaria sottostante in termini sia di profilo di rischio-rendimento, sia di onerosità.

PROFILO DI RISCHIO	<b>Grado di rischio</b>	<b>Grado di rischio della Combinazione libera: Medio alto</b> Il grado di rischio sintetizza la rischiosità complessiva dell'investimento finanziario, determinata sulla base della volatilità annua dei rendimenti ed è indicata in termini descrittivi secondo un'articolazione in classi di rischio crescenti (basso, medio-basso, medio, medio-alto, alto, molto-alto).
	<b>Scostamento dal Benchmark</b>	<b>Scostamento dal Benchmark della Combinazione libera: Contenuto</b> Lo scostamento dal Benchmark indica la differenza prevista tra i rendimenti dell'investimento rispetto a quelli del rispettivo indice di riferimento; maggiore è lo scostamento, più ampia è la libertà di scelta del gestore nel selezionare attività finanziarie diverse da quelle che compongono il Benchmark. Tale contributo, in caso di stile di gestione attivo rispetto al Benchmark, è indicato in termini descrittivi secondo una classificazione crescente (contenuto, significativo, rilevante).
POLITICA D'INVESTIMENTO	<p><b>Categoria: Bilanciati</b> L'investimento principale è in OICR armonizzati appartenenti al comparto azionario e obbligazionario, denominati in Euro. L'area geografica di riferimento è globale. I titoli obbligazionari oggetto d'investimento sono emessi da stati, enti pubblici ed emittenti sovranazionali e società private; i titoli azionari sono di società prevalentemente a larga capitalizzazione appartenenti ai diversi settori economici. L'investimento in strumenti finanziari derivati è finalizzato ad una gestione efficiente del portafoglio e per motivi di copertura. Nella presente Combinazione non è previsto l'investimento in OICR istituiti o gestiti da SGR e/o Società del Gruppo Aviva S.p.A..</p> <p><i>Per una descrizione dettagliata delle politiche d'investimento dei singoli OICR che compongono la Combinazione Libera, si rimanda alla lettura del Par. "POLITICA D'INVESTIMENTO E RISCHI SPECIFICI DELL'OICR" dell'Allegato alla Parte I del Prospetto d'Offerta.</i></p>	
GARANZIE	<p><b>L'Impresa di Assicurazione non offre alcuna garanzia di rendimento minimo dell'investimento finanziario. Pertanto, per effetto dei rischi finanziari dell'investimento vi è la possibilità che l'Investitore-contraente ottenga, al momento del rimborso, un ammontare inferiore al Capitale Investito.</b></p>	
<p><i>Si rinvia alla lettura della Sez. B.1) "INFORMAZIONI SULL'INVESTIMENTO FINANZIARIO", Parte I del Prospetto d'offerta per le informazioni di dettaglio sulla struttura e sui rischi dell'investimento finanziario</i></p>		
<b>COSTI</b>		
TABELLA DELL'INVESTIMENTO FINANZIARIO	<p>La seguente tabella illustra l'incidenza dei costi sull'investimento finanziario riferita sia al momento della sottoscrizione sia all'orizzonte temporale d'investimento consigliato. Con riferimento al momento della sottoscrizione, il premio versato al netto dei costi delle coperture assicurative dei rischi demografici e delle spese di emissione previste dal contratto rappresenta il capitale nominale; quest'ultima grandezza al netto dei costi di caricamento e di altri costi iniziali e tenendo conto dei bonus corrisposti, rappresenta il Capitale Investito.</p>	

		MOMENTO DELLA SOTTOSCRIZIONE	ORIZZONTE TEMPORALE D'INVESTIMENTO CONSIGLIATO (valori su base annua)
<b>VOCI DI COSTO</b>			
A	Costi di caricamento	0,995%	0,050%
B	Commissioni di gestione <sup>1</sup>		3,072%
C	Costi delle garanzie e/o immunizzazione	0,000%	0,000%
D	Altri costi contestuali al versamento	0,000%	0,000%
E	Altri costi successivi al versamento		0,000%
F	Bonus, premi e riconoscimenti di Quote <sup>2</sup>	0,000%	0,000%
G	Costi delle coperture assicurative	0,000%	0,050%
H	Spese di emissione	0,500%	0,025%
<b>COMPONENTI DELL'INVESTIMENTO FINANZIARIO</b>			
I	Premio Versato	100,000%	
L=I-(G+H)	Capitale Nominale	99,500%	
M=L-(A+C+D-F)	Capitale Investito	98,505%	
<p>(<sup>1</sup>) la commissione di gestione è pari alla somma della commissione applicata dall'Impresa di Assicurazione e della più alta commissione di gestione annua applicata dalla SGR - al netto delle utilità riconosciute sugli OICR dalle SGR, sotto forma di Bonus trimestrale -.</p> <p>(<sup>2</sup>) si ipotizza che l'Investitore-contraente abbia scelto il livello E di Bonus sui premi che, a differenza degli altri livelli, non prevede l'aumento del Capitale investito.</p> <p><b>Avvertenza: La tabella dell'investimento finanziario rappresenta un'esemplificazione realizzata con riferimento ai soli costi la cui applicazione non è subordinata ad alcuna condizione. Per un'illustrazione completa di tutti i costi applicati si rinvia alla Sez. C) "INFORMAZIONI ECONOMICHE" Parte I del Prospetto d'offerta.</b></p>			
DESCRIZIONE DEI COSTI	<p><b>ONERI DIRETTAMENTE A CARICO DELL'INVESTITORE-CONTRAENTE</b></p> <p><b>Spese di emissione:</b> È applicata sul Premio unico una spesa fissa di emissione pari ad Euro 50,00.</p> <p><b>Costi di caricamento:</b> Dall'importo del Premio unico al netto della spesa fissa è trattenuto un caricamento percentuale pari all'1%.</p> <p>Gli eventuali Versamenti aggiuntivi non sono gravati di alcun caricamento percentuale.</p> <p><b>Costi di rimborso prima della scadenza</b></p> <p><b>Riscatto totale:</b> la presente Proposta di Investimento prevede un penalità di riscatto determinata in funzione degli anni interamente trascorsi dalla Data di Decorrenza per il Premio Unico e, per le Quote acquisite con i Versamenti Aggiuntivi dalla data di versamento dei singoli Versamenti Aggiuntivi e dal livello del Bonus sui premi (A, B, C, D o E) scelto dall'Investitore-contraente al momento della sottoscrizione della Proposta-Certificato:</p>		

ANNI TRASCORSI DALLA DATA DI VERSAMENTO	PENALITÀ DI RISCATTO				
	Livello A	Livello B	Livello C	Livello D	Livello E
Fino ad 1 anno	6,50%	5,50%	3,50%	2,50%	1,50%
Fino al 2° anno	5,50%	4,50%	2,50%	1,50%	0,75%
Fino al 3° anno	5,00%	3,50%	1,50%	1,00%	0,50%
Fino al 4° anno	3,50%	2,00%	1,00%	0,75%	0,00%
Fino al 5° anno	2,00%	1,00%	0,75%	0,50%	0,00%
Dal 6° anno in poi	0,00%	0,00%	0,00%	0,00%	0,00%

**Riscatto parziale:** la presente Proposta di Investimento prevede per il riscatto parziale le medesime penalità di riscatto previste per il riscatto totale; è trattenuta tuttavia un'ulteriore spesa fissa di Euro 20,00 per ogni riscatto parziale.

**Costi di switch:** non previsti.

#### ONERI INDIRETTAMENTE A CARICO DELL'INVESTITORE-CONTRAENTE

**Costi delle coperture assicurative:** il costo relativo alla Maggiorazione per la Garanzia Morte, pari allo 0,05% annuo, è compreso nella commissione di gestione applicata dall'Impresa di Assicurazione alla Combinazione Aviva di appartenenza degli OICR.

**Commissioni di gestione applicate dall'Impresa di Assicurazione:** l'Impresa di Assicurazione trattiene trimestralmente, per il Piano di Allocazione, una commissione pari al 2,46% annuo. La commissione è applicata tramite il prelievo di Quote degli OICR nei quali è suddiviso il Capitale Investito.

**Commissioni di gestione applicate dalle SGR:** ciascuna SGR applica all'OICR che gestisce delle commissioni che gravano indirettamente sull'Investitore-contraente. Tale commissione è diminuita di una percentuale variabile in base all'OICR ed agli accordi presi dall'Impresa di Assicurazione con la SGR. La commissione di gestione gravante sulla Combinazione libera, al netto del Bonus trimestrale, è pari allo 0,65%.

Il dato riportato per le commissioni di gestione, sia quelle applicate dall'Impresa di Assicurazione, sia quelle applicate dalle SGR, è calcolato in funzione delle commissioni di gestione degli OICR che compongono la Combinazione libera, ipotizzando che la suddivisione percentuale del Capitale investito tra gli OICR rimanga inalterata rispetto a quella iniziale.

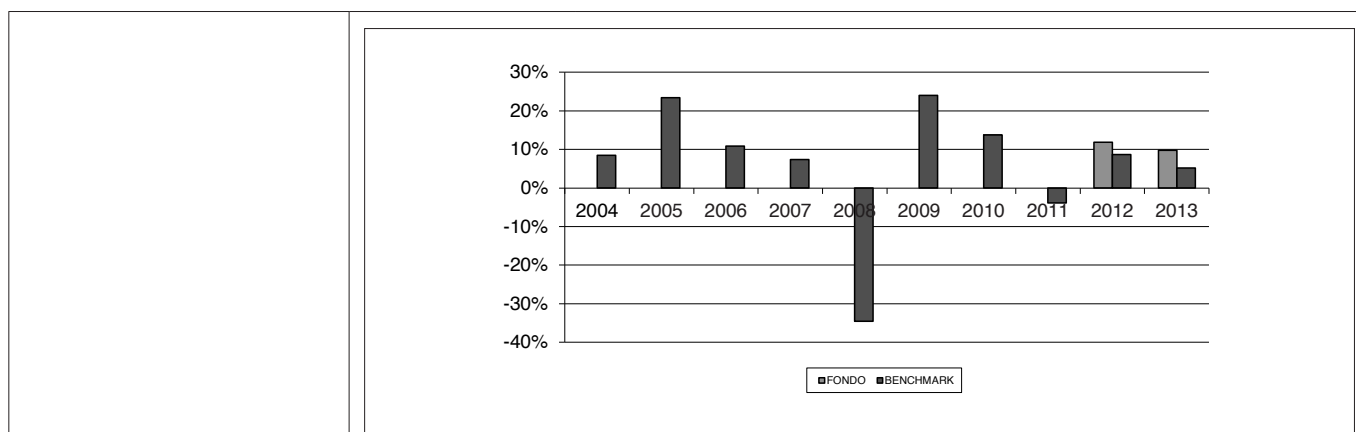
*Si rinvia alla lettura della Sez. C), Parte I del Prospetto d'offerta per le informazioni di dettaglio sui costi, sulle agevolazioni e sul regime fiscale.*

#### DATI PERIODICI

##### RENDIMENTO STORICO

Nel grafico sottostante sono riportati i rendimenti fatti registrare dalla Combinazione Libera e dal Benchmark negli ultimi dieci anni, o nel minor periodo per il quale sono disponibili le serie storiche degli indici che lo compongono.

I rendimenti sono frutto dell'investimento iniziale secondo le percentuali di suddivisione tra gli OICR sopra indicate e non ribilanciate nel corso del tempo.



TOTAL EXPENSE RATIO (TER)

Nella tabella sottostante il dato di TER della Combinazione Libera è stato calcolato tenendo conto dei pesi percentuali a fine anno degli OICR che ne compongono il portafoglio:

	Rapporto tra costi complessivi e patrimonio medio		
	2011	2012	2013
PORTAFOGLIO BILANCIATO	-	3,47%	3,12%

RETROCESSIONI AI DISTRIBUTORI

Di seguito viene riportata la quota-parte del totale dei costi dell'investimento fi nanziario retrocessi ai distributori nell'ultimo anno solare:

*Si rinvia alla lettura della Parte II del Prospetto d'offerta per le informazioni di dettaglio sui dati periodici.*

### INFORMAZIONI ULTERIORI

VALORIZZAZIONE DELL'INVESTIMENTO

La Combinazione Libera non ha una valorizzazione univoca e quindi non dispone di un proprio Valore della Quota.  
 Il Valore delle Quote degli OICR che compongono la Combinazione Aviva è determinato giornalmente dalle rispettive SGR, con le modalità indicate nei Regolamenti; tale Valore è riportato, al netto di qualsiasi onere applicato dalle SGR, su un quotidiano a diffusione nazionale e/o sul sito della relativa SGR. L'Investitore-Contraente può inoltre consultare il Valore aggiornato di ciascun OICR che compone la Combinazione Aviva nel sito internet dell'Impresa di Assicurazione ([www.avivaitalia.it](http://www.avivaitalia.it)).

**Avvertenza: La Scheda Sintetica del Prospetto d'offerta deve essere consegnata all'investitore-contraente, unitamente alle Condizioni di contratto, prima della sottoscrizione.**

Data di deposito in Consob della parte "Informazioni Specifiche": 28/03/2014

Data di validità della parte "Informazioni Specifiche": 01/04/2014

La Combinazione Libera denominata "Portafoglio Bilanciato" è offerta dal 01/04/2011.

### DICHIARAZIONE DI RESPONSABILITÀ

L'Impresa di assicurazione Aviva S.p.A. si assume la responsabilità della veridicità e della completezza delle informazioni contenute nella presente Scheda Sintetica, nonché della loro coerenza e comprensibilità.

**Il Rappresentante legale**  
**Patrick Dixneuf**





**Aviva S.p.A.**  
 Via A. Scarsellini 14 20161 Milano  
 www.avivaitalia.it  
 Tel. +39 02 2775.1  
 Fax +39 02 2775.204

**PROPOSTA-CERTIFICATO**  
**AVIVA TOP SELECTION**  
 Unit linked a Premio Unico  
 (TARIFFA UX9 - UX10 - UX11 - UX12 - UX13)

**PROPOSTA-CERTIFICATO**

**N°** **FS**

Questo è il numero attribuito alla presente Proposta-Certificato cui entrambe le Parti Contraenti faranno riferimento. La numerazione definitiva di Polizza è quella che verrà attribuita dalla Aviva S.p.A. direttamente con la Lettera Contrattuale di Conferma.

Codice Sog. Incaricato [ ] [ ] [ ] [ ] [ ] [ ] Codice Agenzia [ ] [ ] [ ] [ ] [ ] [ ] Soggetto Incaricato [ ] [ ] [ ] [ ] [ ] [ ]

Data di deposito in Consob della Proposta-Certificato: 28/03/2014 - Data di validità della Proposta-certificato: 01/04/2014

**INVESTITORE-CONTRAENTE**

COGNOME (dell'Investitore-contraente o del Legale Rappresentante (*))		NOME		CODICE FISCALE		SESSO	
						M <input type="checkbox"/> F <input type="checkbox"/>	
DATA DI NASCITA		LUOGO DI NASCITA		PROV.		CITTADINANZA	
RESIDENZA (Via e N. Civico)			C.A.P. E LOCALITÀ			PROV.	STATO
C. IDENT.	PASSAP.	PAT. GUIDA	ALTRO	ESTREMI DOC.	NUMERO	DATA RILASCIO	RILASCIATO DA (Ente e Luogo)
<input type="checkbox"/>	<input type="checkbox"/>	<input type="checkbox"/>	<input type="checkbox"/>				
PROFESSIONE				ATTIVITÀ ECONOMICA:			
				Sottogruppo		Gruppo/Ramo	
NEL CASO IN CUI L'INVESTITORE-CONTRAENTE SIA UN'IMPRESA							
RAGIONE SOCIALE				PARTITA IVA			
RESIDENZA (Via e N. Civico)			C.A.P. E LOCALITÀ			PROV.	STATO

(\* si allega un documento comprovante il potere di rappresentare legalmente l'ente Contraente (Impresa).

**ASSICURATO**

COGNOME		NOME		CODICE FISCALE		SESSO	
						M <input type="checkbox"/> F <input type="checkbox"/>	
DATA DI NASCITA		LUOGO DI NASCITA		PROV.		CITTADINANZA	
RESIDENZA (Via e N. Civico)			C.A.P. E LOCALITÀ			PROV.	STATO
C. IDENT.	PASSAP.	PAT. GUIDA	ALTRO	ESTREMI DOC.	NUMERO	DATA RILASCIO	RILASCIATO DA (Ente e Luogo)
<input type="checkbox"/>	<input type="checkbox"/>	<input type="checkbox"/>	<input type="checkbox"/>				
PROFESSIONE				ATTIVITÀ ECONOMICA:			
				Sottogruppo		Gruppo/Ramo	

(da compilare solo se diverso dall'Investitore-contraente)

**BENEFICIARI**

L'Investitore-contraente designa i seguenti Beneficiari:

In caso di morte .....

**L'INVESTITORE-CONTRAENTE**

**CARATTERISTICHE CONTRATTO**

**PREMIO UNICO**

EURO .....

(Importo minimo Euro 10.000,00)

**Spese** (Art. 15 delle Condizioni di Assicurazioni)  
 Al Premio unico è applicata una spesa fissa di 50,00 Euro; l'importo ottenuto è diminuito di un caricamento percentuale pari all'1,00%.

**Bonus** (Art. 3.2 delle Condizioni di Assicurazioni)  
 L'investitore-contraente sceglie il seguente livello di Bonus sui premi, consapevole che tale decisione avrà effetto anche su eventuali Versamenti aggiuntivi successivi, sulle penalità previste per la richiesta di rimborso anticipato del Capitale Investito e che tale decisione non potrà essere modificata nel corso della Durata del Contratto:

LIVELLO DEL BONUS SUI PREMI	PERCENTUALE DEL BONUS
<input type="checkbox"/> Livello A	5,00%
<input type="checkbox"/> Livello B	4,00%
<input type="checkbox"/> Livello C	2,00%
<input type="checkbox"/> Livello D	1,00%
<input type="checkbox"/> Livello E	0,00%

L'Investitore-contraente sceglie le Combinazioni e gli OICR ad esse associati, indicando per questi ultimi le rispettive percentuali di suddivisione del Capitale investito:  
(il Capitale investito può essere suddiviso tra un massimo di 20 OICR; l'investimento minimo in ciascun OICR è pari ad Euro 1.000,00)

COMBINAZIONI AVIVA	CODICE AVIVA	NOME OICR	QUOTA
<input type="checkbox"/> azionari America	247	Janus US Strategic Value	..... %
	287	Janus US Twenty	..... %
	412	JPM US Equity	..... %
	358	Pioneer US Mid Cap Value	..... %
<input type="checkbox"/> azionari Europa	230	Carmignac Grande Europe	..... %
	242	ING Euro High Dividend	..... %
	286	Invesco Pan European Structured	..... %
	301	Templeton Mutual European	..... %
	303	Threadneedle European Smaller Companies	..... %
<input type="checkbox"/> azionari globali	273	BlackRock Global SmallCap	..... %
	284	Parvest Opportunities World	..... %
	380	Carmignac Investissement	..... %
	339	M&G Global Basics	..... %
	414	Pictet Ist. Global Megatrend	..... %
	306	Vontobel Global Equity	..... %
<input type="checkbox"/> azionari Pacifico	271	AXA Pacific Equity	..... %
	226	BlackRock Pacific Equity	..... %
	235	DWS Top 50 Asia	..... %
	290	Oyster Japan Opportunities	..... %
	399	Fidelity Acc. Asian Special Situations	..... %
<input type="checkbox"/> azionari paesi emergenti	411	Aviva Emerging Markets Small Cap	..... %
	272	BlackRock Emerging Markets	..... %
	405	JPM Emerging Markets Opportunities	..... %
	293	Pioneer Europa Emergente e Mediterraneo	..... %
	297	Schroder BRIC	..... %
	304	Vontobel Emerging Market Equity	..... %
<input type="checkbox"/> azionari settoriali	280	Fidelity Telecommunications	..... %
	404	Parvest Equity World Consumer Durables	..... %
	285	Invesco Global Real Estate	..... %
	397	Pictet Ist. Biotech	..... %
	359	Amundi Equity Global Gold Mines	..... %
	305	Vontobel Global Trend New Power	..... %
<input type="checkbox"/> bilanciati	224	BlackRock Euro Global Allocation	..... %
	381	Carmignac Patrimoine	..... %
	367	Invesco Balanced Risk Allocation	..... %
	250	JPM Global Balanced	..... %
	253	Oyster Diversified	..... %
	294	Pioneer Global Balanced	..... %
<input type="checkbox"/> flessibili dinamici	341	Amundi Volatility Euro Equity	..... %
	270	AXA Optimal Income	..... %
	365	DWS Alpha Renten	..... %
	281	Parvest Absolute Return Growth	..... %
	348	PIMCO Total Return Bond	..... %
	377	Raiffeisen Global Allocation	..... %
<input type="checkbox"/> flessibili moderati	275	Amundi Volatility Arbitrage	..... %
	237	Echiquier Patrimoine	..... %
	371	M&G Optimal Income	..... %
	342	JB Absolute Return Plus	..... %
	402	JPM Income Opportunity	..... %
	335	Threadneedle Target Return	..... %
<input type="checkbox"/> obbligazionari diversificati	221	Aviva Global Convertible	..... %
	413	Lombard Convertible Bond	..... %
	241	ING Renta Emerging Markets Debt	..... %
	407	Pictet Global Emerging Debt	..... %
	375	Raiffeisen Emerging Markets Bond	..... %
<input type="checkbox"/> obbligazionari medio lungo termine	245	Invesco European Bond	..... %
	349	Parvest Bond Euro Government	..... %
	292	Pioneer Euro Bond	..... %
	338	PIMCO Global Bond	..... %
	320	Schroder Global Inflation-Linked	..... %
	295	Schroder Euro Corporate Bond	..... %
	268	Templeton Global Bond	..... %
	378	Templeton Total Return	..... %
	302	Threadneedle European Bond	..... %
<input type="checkbox"/> liquidità	276	Carmignac Court Terme	..... %
	244	Invesco Euro Reserve	..... %
	296	Schroder Euro Liquidity	..... %
	360	Amundi Money Market Euro	..... %

## DICHIARAZIONI DELL'INVESTITORE-CONTRAENTE E DELL'ASSICURATO

I SOTTOSCRITTI INVESTITORE-CONTRAENTE ED ASSICURATO (SE DIVERSO DAL CONTRAENTE):

- confermano che tutte le dichiarazioni contenute nella presente Proposta-Certificato, anche se materialmente scritte da altri, sono complete ed esatte;
- prendono atto che, con la sottoscrizione della presente Proposta-Certificato ed il pagamento del Premio unico, il Contratto è concluso e che Aviva S.p.A. - l'Impresa di Assicurazione - si impegna a riconoscere PIENA VALIDITÀ CONTRATTUALE alla stessa, fatti salvi errori di calcolo che comportino risultati difformi dall'esatta applicazione della tariffa;
- dichiarano di essere a conoscenza che la presente Proposta-Certificato è parte integrante del Prospetto d'Offerta e delle eventuali Appendici al Contratto;
- prendono atto che il Contratto decorre dal quarto giorno di borsa aperta successivo alla data di ricevimento della Proposta-Certificato da parte del Soggetto Incaricato. L'Impresa di Assicurazione invia all'Investitore-contraente entro 7 giorni lavorativi la Lettera Contrattuale di Conferma, quale documento contrattuale che attesta il ricevimento del versamento da parte dell'Impresa di Assicurazione e nella quale tra l'altro sono indicati: il numero di Polizza, la data di incasso del Premio Unico, la Data di Decorrenza, l'importo del Premio Unico e di quello investito, il numero di Quote acquistate e il Valore degli OICR prescelti;
- dichiarano di aver preso conoscenza dell'art. 2 "CONFLITTO D'INTERESSE" delle Condizioni di Assicurazione;
- dichiara (dichiarazione riservata all'Investitore-contraente):
  - di aver fornito le informazioni necessarie al Soggetto Incaricato circa la propria conoscenza ed esperienza in materia di prodotti assicurativi finanziari, nonché i propri obiettivi di investimento e la situazione finanziaria;
  - di avere fornito le informazioni necessarie al Soggetto Incaricato per accertare se l'Investitore-contraente dispone del livello di esperienza e conoscenza necessari per comprendere i rischi che il prodotto comporta;
  - che il Soggetto Incaricato lo ha avvertito del fatto che nel corso della fase di valutazione ha ritenuto che l'Investitore-contraente medesimo non dispone di un livello di esperienza e conoscenza necessari per comprendere i rischi che il prodotto comporta e che pertanto il prodotto non è appropriato. Il sottoscritto Investitore-contraente dichiara di voler comunque stipulare il relativo contratto;
  - che il Soggetto Incaricato lo ha avvertito del fatto che non è stato in grado di determinare se il prodotto sia a lui appropriato in quanto il sottoscritto Investitore-contraente ha scelto di non fornire le informazioni richiestegli per valutare la sua conoscenza e esperienza in relazione alla tipologia del prodotto. Il sottoscritto Investitore-contraente dichiara di voler comunque stipulare il relativo contratto.

L'Assicurato, qualora diverso dall'Investitore-contraente, acconsente alla sottoscrizione della presente Proposta-Certificato.

### DIRITTO DI RECESSO

L'Investitore-contraente può recedere dal Contratto entro trenta giorni dalla Data di Conclusione ai sensi del D.Lgs. 7 settembre 2005 n. 209. Il diritto di recesso libera l'Investitore-contraente e l'Impresa di Assicurazione da qualsiasi obbligazione futura derivante dal Contratto. L'Impresa di Assicurazione, entro trenta giorni dal ricevimento della comunicazione relativa al recesso, rimborsa all'Investitore-contraente:

- qualora la richiesta di recesso pervenga all'Impresa di Assicurazione antecedentemente alla Data di Decorrenza, il Premio unico;
- qualora la richiesta di recesso pervenga all'Impresa di Assicurazione a partire dal giorno della Data di Decorrenza, il premio versato maggiorato o diminuito della differenza fra il Valore delle Quote del quarto giorno di Borsa aperta successivo al ricevimento, da parte dell'Impresa di Assicurazione, della comunicazione di recesso ed il Valore delle stesse alla Data di Decorrenza, moltiplicata per il numero delle Quote acquisite alla Data di Decorrenza afferenti al solo Premio versato.

L'Investitore-contraente e l'Assicurato dichiarano di AVER LETTO e ACCETTATO quanto riportato in merito alle DICHIARAZIONI DELL'INVESTITORE-CONTRAENTE E DELL'ASSICURATO, ai TERMINI DI DECORRENZA ed al DIRITTO DI RECESSO sopra indicati.

Luogo e data .....

**L'ASSICURATO**

(se diverso dall'Investitore-contraente)

**L'INVESTITORE-CONTRAENTE**

L'Assicurato prende atto che l'Impresa di Assicurazione ha stipulato il Contratto di "Invalidità Totale e Permanente da Infortunio - Perdita di impiego - Inabilità totale temporanea - Ricovero Ospedaliero", a suo favore. L'Assicurato dichiara di aver ricevuto la relativa polizza e di aver altresì preso atto delle limitazioni e delle esclusioni relative alle garanzie prestate dalla suddetta polizza.

Relativamente alla garanzia prevista dalla polizza "Invalidità Totale e Permanente da Infortunio - Perdita di impiego - Inabilità totale temporanea - Ricovero Ospedaliero", l'Assicurato esprime il consenso alla stipula dell'assicurazione sulla propria vita ai sensi dell'art. 1919 del Codice Civile e dichiara di approvare che il Beneficiario designato relativo alle prestazioni previste è se stesso.

Luogo e data .....

**L'ASSICURATO**

### DICHIARAZIONI AI FINI DI APPROVAZIONI SPECIFICHE

L'Investitore-contraente e l'Assicurato dichiarano di aver preso esatta conoscenza delle Condizioni di Assicurazione e di approvare specificamente - ai sensi e per gli effetti degli articoli del Codice Civile: 1341: Condizioni Generali di Contratto e 1342: Contratto concluso mediante moduli e formulari - i seguenti articoli e norme:

Art. 4: Limitazioni per la Maggiorazione della Garanzia Morte; Art. 5: Dichiarazioni dell'Investitore-contraente e dell'Assicurato; Art. 6: Conclusione del Contratto; Art. 7: Decorrenza del Contratto; Art. 8: Diritto di Recesso; Art. 16: Riscatto; Art. 20: Pagamenti dell'Impresa di assicurazione; Art. 23: Cessione, pegno e vincolo.

Luogo e data .....

**L'ASSICURATO**

(se diverso dall'Investitore-contraente)

**L'INVESTITORE-CONTRAENTE**

### IL SOTTOSCRITTO INVESTITORE-CONTRAENTE DICHIARA:

- di aver ricevuto la Scheda Sintetica del Prospetto d'Offerta - redatto secondo le prescrizioni CONSOB - e le Condizioni di Assicurazione;
- di aver LETTO, COMPRESO e ACCETTATO le Condizioni di Assicurazione;
- di aver ricevuto il documento contenente - ai sensi del Regolamento Intermediari CONSOB - i dati essenziali del Soggetto Incaricato e della sua attività, le informazioni sulle potenziali situazioni di conflitto di interessi e sugli strumenti a tutela dell'Investitore-contraente (modello predisposto dal Soggetto Incaricato).

L'Investitore-contraente può richiedere la consegna gratuita della Parte I, II e III del Prospetto d'Offerta e del Regolamento degli OICR.

Luogo e data .....

**L'INVESTITORE-CONTRAENTE**

L'Investimento-contraente è stato informato della possibilità di ricevere il Prospetto d'Offerta su supporto cartaceo e richiede che lo stesso gli venga fornito su supporto non cartaceo (CD).

Luogo e data .....

**L'INVESTITORE-CONTRAENTE**

**TRATTAMENTO DEI DATI PERSONALI**

Gli interessati (Investitore-contraente, Assicurato), preso atto dell'informativa ai sensi dell'art. 13 del Codice in materia di protezione dei dati personali (D.Lgs. 196/2003) – allegata alle Condizioni di Assicurazione – acconsentono al trattamento dei loro dati personali, ivi compresi quelli sensibili idonei a rilevare lo stato di salute, per le finalità, con le modalità e da parte dei soggetti nella medesima indicati.

Luogo e data .....

**L'ASSICURATO**  
(se diverso dall'Investitore-contraente)

**L'INVESTITORE-CONTRAENTE****MODALITÀ DI PAGAMENTO: AUTORIZZAZIONE DI ADEBITO IN CONTO**

Il Sottoscritto titolare del conto autorizza FinecoBank S.p.A. - nella qualità di Soggetto incaricato autorizzato dall'Impresa di assicurazione -

ad addebitare il Premio unico pari a Euro .....

sul proprio conto corrente codice IBAN .....

La data di valuta è da considerarsi coincidente con la Data di Decorrenza.

Attenzione: è escluso il pagamento in contanti.

Luogo e data .....

**L'INVESTITORE-CONTRAENTE****Spazio riservato al Soggetto Incaricato**

Dichiaro di aver proceduto personalmente alla identificazione dei sottoscrittori le cui generalità sono riportate fedelmente negli spazi appositi e che le firme sono state apposte in mia presenza e che il pagamento del premio di perfezionamento è stato effettuato con le modalità sopra indicate. Si dichiara inoltre di aver preso visione e di essere a conoscenza della normativa applicabile in materia di antiriciclaggio.

Cognome e Nome

Codice Sog. Incar.

Codice Ag.

Luogo

Data

Firma del Soggetto Incaricato

Data di invio presso la  
Direzione di AVIVA S.p.A.Firma e timbro del  
Soggetto Incaricato

# Aviva Top Selection



- **Condizioni di Assicurazione**
- **Informativa sulla privacy e sulle tecniche di comunicazione a distanza**

---

## **SOMMARIO**

- |  |                |
|--|----------------|
| <b>1. CONDIZIONI DI ASSICURAZIONE</b>  | <b>pag. 2</b>  |
| <b>2. INFORMATIVA SULLA PRIVACY<br/>E SULLE TECNICHE DI COMUNICAZIONE A DISTANZA</b> | <b>pag. 16</b> |
-

# 1. CONDIZIONI DI ASSICURAZIONE

AVIVA TOP SELECTION (Tariffa UX9-UX10-UX11-UX12-UX13)

---

## ART. 1 OBBLIGHI DELL'IMPRESA DI ASSICURAZIONE

Gli obblighi dell'Impresa di Assicurazione risultano esclusivamente dalla Proposta-Certificato, dalle presenti Condizioni di Assicurazione, dalla Lettera Contrattuale di Conferma e dalle eventuali Appendici al Contratto, firmate dall'Impresa di Assicurazione stessa. Per tutto quanto non espressamente qui regolato, valgono le norme di legge applicabili.

## ART. 2. CONFLITTO DI INTERESSI

Aviva S.p.A., Impresa di Assicurazione che commercializza il presente Contratto, è controllata da Aviva Italia Holding S.p.A. che detiene una quota del 50 per cento del capitale sociale dell'Impresa di Assicurazione; l'Impresa di Assicurazione è partecipata anche da AVIVA Italia S.p.A. (1 per cento) e da UniCredit S.p.A. (49 per cento). Aviva S.p.A. fa capo al Gruppo Inglese AVIVA Plc.

Il prodotto viene distribuito da Fineco Bank S.p.A. appartenente al Gruppo Bancario Unicredit.

È prevista la possibilità di investire in OICR promossi o gestiti da imprese appartenenti al Gruppo Aviva o in altri strumenti finanziari emessi da società dello stesso Gruppo o del Gruppo Bancario Unicredit (sebbene alla data di redazione della presente documentazione tali OICR non siano contemplati tra quelli che possono essere scelti dall'Investitore-contraente).

## ART. 3. PRESTAZIONI ASSICURATE

Con il presente Contratto, Aviva S.p.A. - di seguito definita Impresa di Assicurazione - a fronte del versamento di un Premio Unico ed eventuali Versamenti Aggiuntivi si impegna:

- a corrispondere una prestazione in caso di decesso dell'Assicurato in qualsiasi epoca esso avvenga, come indicato al successivo punto 3.1 "PRESTAZIONI ASSICURATE IN CASO DI DECESSO DELL'ASSICURATO";
- a corrispondere alla Data di Decorrenza del Contratto e alla Data di Investimento dei Versamenti Aggiuntivi un Bonus sul Premio, come previsto al successivo punto 3.2.1 "BONUS SUL PREMIO";
- a corrispondere nel corso della Durata contrattuale un Bonus trimestrale come previsto al successivo punto 3.2.2 "BONUS TRIMESTRALE";
- ad effettuare una gestione attiva, finalizzata ad indirizzare il Capitale Investito verso gli OICR ritenuti migliori in termini di profilo-rendimento all'interno della medesima Combinazione, come previsto al successivo punto 3.3 "PIANO DI ALLOCAZIONE";
- a monitorare le eventuali operazioni straordinarie, intraprese dalle SGR degli OICR, in modo da evitare cambiamenti indesiderati nella tipologia di investimento scelta dall'Investitore-contraente, come previsto al successivo punto 3.4 "PIANO DI INTERVENTI STRAORDINARI".

### 3.1 **Prestazioni assicurate in caso di decesso dell'Assicurato**

In caso di decesso dell'Assicurato - in qualsiasi epoca esso avvenga, qualunque ne sia la causa, senza limiti territoriali, senza tener conto dei cambiamenti di professione dell'Assicurato stesso **e con i limiti indicati al successivo Art. 4 "LIMITAZIONI DELLA MAGGIORAZIONE PER LA GARANZIA MORTE"** - l'Impresa di Assicurazione corrisponde, ai Beneficiari designati, una prestazione - Capitale Caso Morte comprensivo della Maggiorazione per la Garanzia Morte.

Il Capitale Caso Morte è ottenuto come somma dei seguenti due importi:

- a) il Capitale maturato, calcolato moltiplicando il numero delle Quote possedute per il Valore delle stesse del quarto giorno di Borsa aperta successivo alla data di ricevimento della richiesta di liquidazione per decesso da parte dell'Impresa di Assicurazione;
- b) la Maggiorazione per la Garanzia Morte ottenuta applicando all'importo indicato al punto a) le percentuali di maggiorazione indicate nella tabella che segue, determinate in funzione dell'età dell'Assicurato alla data del decesso:

<b>ETA' DELL'ASSICURATO (in anni interi) ALLA DATA DEL DECESSO</b>	<b>% DI MAGGIORAZIONE</b>
Fino a 40 anni	5,00%
Da 41 anni a 54 anni	2,00%
Da 55 a 64 anni	1,00%
Oltre i 64 anni	0,20%

Nel caso in cui il decesso dell'Assicurato si verifichi in un momento compreso tra la Data di Conclusione e la Data di Decorrenza, l'Impresa di Assicurazione restituisce all'Investitore-contraente l'intero Premio Unico, nel caso in cui egli abbia già effettuato il versamento.

**La suddetta maggiorazione non può comunque essere superiore a Euro 50.000,00.**

**La prestazione in caso di decesso - Capitale Caso Morte - potrebbe risultare inferiore alla somma dei versamenti effettuati (Premio Unico ed eventuali Versamenti Aggiuntivi), sia per effetto, nel corso della Durata del Contratto, del deprezzamento delle attività finanziarie di cui le Quote sono rappresentazione, sia per l'applicazione delle spese indicate all'Art. 15 "SPESE" che segue. Non esiste inoltre alcun valore minimo garantito dall'Impresa di Assicurazione per la prestazione in caso di decesso.**

### **3.2 Bonus**

I bonus previsti dal Contratto comportano tutti una maggiorazione del Capitale Investito dell'Investitore-contraente attraverso il riconoscimento, da parte dell'Impresa di Assicurazione, di un numero di Quote aggiuntive, determinato dividendo l'importo monetario del Bonus per il Valore delle Quote degli OICR al momento dell'attribuzione del Bonus.

#### **3.2.1 Bonus sul premio**

Il Contratto prevede che venga riconosciuto alla Data di Decorrenza un Bonus sul premio unico e nel corso del Contratto sugli eventuali Versamenti aggiuntivi, al netto delle eventuali spese riportate al successivo Art. 15 "SPESE".

L'Investitore-contraente potrà scegliere, al momento della sottoscrizione della Proposta- Certificato, tra 5 differenti livelli di Bonus, come riportato nella tabella sottostante:

<b>LIVELLO DEL BONUS SUI PREMI</b>	<b>PERCENTUALE DEL BONUS</b>
Livello A	5%
Livello B	4%
Livello C	2%
Livello D	1%
Livello E	0%

Non è possibile cambiare, nel corso della Durata del Contratto, il livello di Bonus sui premi inizialmente scelto.

Il Bonus comporta una maggiorazione del Capitale Investito dell'Investitore-contraente, attraverso il riconoscimento, da parte dell'Impresa di Assicurazione, di un numero di Quote determinato dividendo l'importo del Bonus per il Valore delle Quote degli OICR scelti dall'Investitore-contraente alla sottoscrizione della Proposta-Certificato o del Modulo Versamenti Aggiuntivo e/o Sostituzione OICR.

#### **3.2.2 Bonus Trimestrale**

Il Contratto prevede che venga riconosciuto nel corso della Durata del Contratto – in caso di vita dell'Assicurato - un Bonus con cadenza trimestrale.

All'Investitore-contraente non sarà riconosciuto alcun Bonus qualora:

- l'Investitore-contraente abbia già richiesto la liquidazione del riscatto totale del Contratto;
- i Beneficiari abbiano già richiesto la liquidazione del Contratto per avvenuto decesso dell'Assicurato.



---

Il Bonus trimestrale è pari al riconoscimento delle utilità previste dagli OICR nei quali è suddiviso il Capitale Investito; tali utilità sono una percentuale della commissione di gestione gravanti sugli OICR collegati al Contratto, variabile a seconda degli accordi tra l'Impresa di Assicurazione e le SGR degli OICR. Tale percentuale viene in seguito denominata utilità.

Il Bonus trimestrale riconosciuto all'Investitore-contraente è calcolato moltiplicando l'importo dell'utilità relativa a ciascun OICR prescelto dall'Investitore-contraente, per il rapporto tra il numero delle Quote dell'OICR possedute dall'Investitore-contraente l'ultimo giorno di calendario di ogni trimestre solare e il numero totale di Quote dello stesso OICR possedute dall'Impresa di Assicurazione alla medesima data. Il Bonus trimestrale comporta una maggiorazione del Capitale Investito dell'Investitore-contraente, attraverso il riconoscimento gratuito da parte dell'Impresa di Assicurazione di Quote che si determinano dividendo l'importo del Bonus, per il valore delle Quote degli OICR posseduti dall'Investitore-contraente dell'ultimo giorno lavorativo del trimestre successivo a quello di base per il calcolo.

### **3.3 Piano di Allocazione**

Il Piano di Allocazione consiste in una gestione attiva, svolta dall'Impresa di Assicurazione con lo scopo di indirizzare il Capitale investito dell'Investitore-contraente verso gli OICR migliori in termini di profilo rischio-rendimento all'interno della medesima Combinazione Aviva. Tale attività di gestione è predeterminata nelle sue modalità di funzionamento ed è effettuata dall'Impresa di Assicurazione con piena discrezionalità ed autonomia operativa seppur nel rispetto della strategia effettuata dall'Investitore-contraente.

L'Impresa di Assicurazione effettua periodicamente un'attività di gestione attiva – il Piano di Allocazione – che prevede la classificazione mensile degli OICR appartenenti alla medesima Combinazione attraverso criteri quantitativi basati sulle performance, fatte registrare in periodi di tempo ragionevolmente ampi, che sono rapportate sia ai rischi assunti dalla gestione, sia ai parametri di riferimento (Benchmark) adottati dagli OICR stessi. Sulla base dei risultati ottenuti, l'Impresa di Assicurazione assegna un rating mensile che determina una classifica degli OICR all'interno di ciascuna Combinazione.

Sulla base di tale rating l'Impresa di Assicurazione individua, per ciascuna Combinazione Aviva, un "OICR di Uscita" – rappresentato dall'OICR con il rating peggiore della Combinazione – ed un "OICR di Destinazione" – rappresentato dall'OICR con il rating migliore della Combinazione –; per le Combinazioni Aviva con un numero di OICR superiore a 6, gli OICR di Uscita individuati saranno i due OICR con il rating peggiore.

In occasione della ricorrenza annuale del Contratto, l'Impresa di Assicurazione effettua uno o più operazioni di Switch che trasferiscono, per conto dell'Investitore-contraente, la parte del Capitale investito eventualmente presente negli OICR di Uscita verso i rispettivi OICR di Destinazione della medesima Combinazione.

Le operazioni di Switch, descritte al successivo Art. 18 "SOSTITUZIONE DEGLI OICR/SWITCH", potrebbero essere temporaneamente sospese o modificate sulla base di valutazioni, effettuate dall'Impresa di Assicurazione, di tipo qualitativo; tali valutazioni tengono conto principalmente delle prospettive dei mercati in questione e dell'omogeneità degli OICR coinvolti nello Switch, in termini di investimenti principali, orizzonte temporale e grado di rischio. L'Impresa di Assicurazione potrebbe, quindi, non effettuare lo Switch del Piano di Allocazione sulla base di valutazioni discrezionali; in ogni caso, lo Switch non sarà effettuato qualora l'OICR di Destinazione abbia un grado di rischio di due classi superiore a quello dell'OICR di Uscita.

L'Impresa di Assicurazione trattiene un costo di gestione per tale attività, riportato al successivo Art. 15 "SPESE". Le singole operazioni di Switch attuate nell'ambito del Piano di Allocazione sono gratuite.

### **3.4 Piano di Interventi Straordinari**

Il Piano di Interventi Straordinari previsto dal Contratto consiste principalmente in un'attività di monitoraggio effettuata dall'Impresa di Assicurazione nell'interesse degli Investitori-contraenti che abbiano investito o che richiedano di investire in un OICR oggetto di operazioni straordinarie decise autonomamente dalla rispettiva SGR.

L'Impresa di Assicurazione si impegna altresì a tenere costantemente aggiornati i Soggetti Incaricati e gli Investitori-contraenti in merito agli eventuali cambiamenti che alterino le caratteristiche degli OICR collegati al Contratto.

---

Le operazioni straordinarie sono classificate dall'Impresa di Assicurazione in una delle tre tipologie previste dal Contratto ed, in base a tale classificazione, si verifica un diverso intervento da parte dell'Impresa di Assicurazione stessa.

Le tipologie di operazione straordinaria e i relativi interventi sono di seguito descritte. L'elenco sotto riportato non è esaustivo e l'Impresa di Assicurazione si riserva la facoltà di considerare straordinaria o meno ogni operazione predisposta dalle SGR sui relativi OICR, oltre a decidere autonomamente a quale delle tre tipologie ricondurre l'operazione stessa.

#### OPERAZIONI STRAORDINARIE APPARTENENTI ALLA TIPOLOGIA N.1.

Sono considerate tali tutte le modifiche che alterano le caratteristiche dell'OICR, ma in modo non sostanziale, come la modifica del Benchmark, della denominazione, codice ISIN o classe di Quota dell'OICR, o modifiche riguardanti la SGR dell'OICR.

L'Impresa di Assicurazione comunica agli Investitori-contraenti tramite il Supplemento di aggiornamento tutte le operazioni straordinarie che hanno coinvolto gli OICR collegati al Contratto.

Il Supplemento riporta, per ciascuna operazione straordinaria, l'OICR interessato e la relativa SGR, la data dell'operazione, la tipologia alla quale appartiene e un riepilogo delle modifiche apportate, in particolare rispetto a quanto riportato nel Prospetto d'offerta.

Il Supplemento di aggiornamento ha una periodicità semestrale: il primo è inviato unitamente all'Estratto conto annuale (entro il 1° marzo), il secondo entro il 1° settembre.

#### OPERAZIONI STRAORDINARIE APPARTENENTI ALLA TIPOLOGIA N.2

Sono considerate tali tutte le modifiche che alterano in modo sostanziale le caratteristiche dell'OICR, come, ad esempio, i) le modifiche allo stile di gestione o alla politica di gestione che implicano lo spostamento dell'OICR in un'altra Combinazione Aviva; ii) il regime dei costi (commissione di gestione, bonus trimestrale, ecc.); iii) il profilo di rischio (grado di rischio, scostamento dal Benchmark); iv) le operazioni di fusione o incorporazione con altri OICR gestiti dalla SGR

Nel caso in cui si verifichi un'operazione straordinaria appartenente alla tipologia n.2, l'Impresa di Assicurazione invierà a tutti gli Investitori-contraenti una comunicazione informativa, chiamata "**Lettera informativa su operazioni straordinarie**", atta a salvaguardare gli investimenti già in essere o che potrebbero essere predisposti dagli stessi.

Con specifico riferimento alle operazioni di fusione od incorporazione che riguardino un OICR nel quale è ripartito il Capitale investito nel Contratto, in aggiunta alla citata Lettera informativa su operazioni straordinarie, l'Investitore-contraente riceverà un riepilogo dell'operazione di Sostituzione delle Quote dell'OICR interessato dall'operazione.

La descrizione delle operazioni appartenenti alla tipologia n. 2 sarà riportata anche nel Supplemento di aggiornamento.

#### OPERAZIONI STRAORDINARIE APPARTENENTI ALLA TIPOLOGIA N.3

Sono considerate tali tutte le modifiche che determinano la liquidazione o l'estinzione dell'OICR od implicano la variazione dei limiti e delle politiche d'investimento in modo tale da renderli incompatibili con quanto richiesto dalla vigente regolamentazione in materia.

Nel caso in cui si verifichi un'operazione straordinaria appartenente alla tipologia n.3, l'Impresa di Assicurazione invia a tutti gli Investitori-contraenti la Lettera informativa su operazioni straordinarie.

L'Impresa di Assicurazione individua l'OICR, interessato dall'operazione straordinaria, come "OICR in Eliminazione"; tale OICR è fatto oggetto di un'operazione di Switch straordinario: l'Impresa di assicurazione, infatti, trasferisce il controvalore delle Quote possedute dagli Investitori-contraenti dell'OICR in Eliminazione verso l'OICR appartenente alla medesima Combinazione Aviva che è stato dichiarato OICR di Destinazione nell'ultimo Piano di allocazione realizzato.

Le eventuali Sostituzioni e/o Versamenti aggiuntivi che hanno come destinazione l'OICR in Eliminazione, richieste dagli Investitori-contraenti successivamente al Piano di Interventi Straordinari, saranno investiti dall'Impresa di Assicurazione direttamente nel relativo OICR di Destinazione.

L'Impresa di Assicurazione invierà una comunicazione scritta, chiamata "**Lettera informativa del Piano di Interventi Straordinari**", agli Investitori-contraenti che possiedono l'OICR in Eliminazione che ha subito lo Switch straordinario.

---

Successivamente all'operazione di Switch straordinario, l'OICR in Eliminazione sarà estromesso dalla lista degli OICR collegati al Contratto ed eventualmente sostituito da un altro OICR appartenente alla medesima Combinazione Aviva.

La descrizione delle operazioni appartenenti alla tipologia n. 3 sarà riepilogata anche nel Supplemento di aggiornamento.

Le operazioni di Switch straordinario, decise nell'ambito del Piano di Interventi Straordinari, sono effettuate con le modalità e la tempistica descritte al successivo Art. 18 "SOSTITUZIONE DEGLI OICR/SWITCH".

#### **ART. 4. LIMITAZIONI DELLA MAGGIORAZIONE PER LA GARANZIA CASO MORTE**

**La maggiorazione per la Garanzia Morte di cui al punto b) del precedente punto 3.1 "PRESTAZIONI ASSICURATE IN CASO DI DECESSO DELL'ASSICURATO" non verrà applicata, qualora il decesso dell'Assicurato:**

- a) avvenga entro i primi sei mesi dalla Data di Decorrenza;
- b) avvenga entro i primi cinque anni dalla Data di Decorrenza e sia dovuto a infezione da HIV, sindrome di immunodeficienza acquisita (AIDS), ovvero ad altra patologia ad essa collegata;
- c) sia causato da:
  - **dolo dell'Investitore-contraente o dei Beneficiari;**
  - **partecipazione attiva dell'Assicurato a delitti dolosi;**
  - **partecipazione attiva dell'Assicurato a fatti di guerra**, salvo che non derivi da obblighi verso lo Stato Italiano;
  - **incidente di volo**, se l'Assicurato viaggia a bordo di aeromobile non autorizzato al volo o con pilota non titolare di brevetto idoneo;
  - **suicidio**, se avviene nei primi due anni dall'entrata in vigore del Contratto (Data di Decorrenza), o trascorso questo periodo, nei primi dodici mesi dall'eventuale riattivazione del Contratto stesso;
  - **uso di stupefacenti o di medicine** in dosi non prescritte dal medico;
  - **stato di ubriachezza/ebbrezza:**
    - qualora il tasso alcolemico presente nel sangue risulti essere superiore a quello stabilito dal Codice della Strada ed il decesso avvenga alla guida di un veicolo;
    - in ogni altro caso qualora il tasso alcolemico presente nel sangue risulti essere superiore a 0,8 grammi/litro;
  - **decesso avvenuto in uno qualunque dei paesi indicati come paesi a rischio** e per i quali il Ministero degli Esteri ha sconsigliato di intraprendere viaggi a qualsiasi titolo. L'indicazione è rilevabile sul sito internet [www.viaggiasesicuri.it](http://www.viaggiasesicuri.it). Qualora l'indicazione fornita dal Ministero degli Esteri venga diramata mentre l'Assicurato si trovi nel paese segnalato, la garanzia è estesa per un periodo massimo di 14 giorni dalla data della segnalazione;
  - **decesso avvenuto in un qualunque paese in cui viene dichiarato lo stato di guerra**, durante il periodo di soggiorno dell'Assicurato. La garanzia è estesa per un periodo massimo di 14 giorni, tempo necessario per l'evacuazione previsto dalle Autorità Italiane.

La limitazione di cui alla lettera a) non verrà applicata qualora il decesso dell'Assicurato sia conseguenza diretta:

- di una delle seguenti malattie infettive acute sopravvenute dopo la Data di Decorrenza: tifo, paratifo, difterite, scarlattina, morbillo, vaiolo, poliomielite anteriore acuta, meningite cerebro - spinale, polmonite, encefalite epidemica, carbonchio, febbri puerperali, tifo esantematico, epatite virale A e B, leptospirosi ittero emorragica, colera, brucellosi, dissenteria bacillare, febbre gialla, febbre Q, salmonellosi, botulismo, mononucleosi infettiva, parotite epidemica, peste, rabbia, pertosse, rosolia, vaccinia generalizzata, encefalite post-vaccinica;
- di shock anafilattico sopravvenuto dopo la Data di Decorrenza;
- di infortunio – intendendosi per tale l'evento dovuto a causa fortuita, improvvisa, violenta ed esterna che produca lesioni corporali obiettivamente constatabili, che abbiano come conseguenza il decesso – avvenuto dopo la Data di Decorrenza.

---

## **ART. 5. DICHIARAZIONI DELL'INVESTITORE-CONTRAENTE E DELL'ASSICURATO**

Le dichiarazioni dell'Investitore-contraente e dell'Assicurato devono essere esatte e complete.

Nel caso in cui l'Assicurato non coincida con l'Investitore-contraente è necessario consegnare – al momento della stipula del Contratto - la copia di un documento di riconoscimento valido, riportante i dati anagrafici dell'Assicurato stesso per la corretta individuazione della sua età.

## **ART. 6. CONCLUSIONE DEL CONTRATTO**

Il Contratto si considera concluso quando l'Investitore-contraente ha versato il Premio Unico e, unitamente all'Assicurato - se persona diversa –, ha sottoscritto la Proposta-Certificato.

La conclusione del contratto e la conseguente costituzione del rapporto assicurativo sono subordinati, secondo quanto disposto dall'art. 23 e 23 bis del D.Lgs. 231/2007, all'adempimento degli obblighi di adeguata verifica della clientela da compiersi attraverso il modulo predisposto a tale scopo.

## **ART. 7. DECORRENZA DEL CONTRATTO**

Le prestazioni di cui all'Art. 3 "PRESTAZIONI ASSICURATE" decorrono dal quarto giorno di Borsa aperta successivo alla data di ricevimento della Proposta-Certificato da parte del Soggetto Incaricato, fatto salvo il mancato ricevimento del premio da parte dell'Impresa di Assicurazione.

La Data di Decorrenza del Contratto viene indicata nella Lettera Contrattuale di Conferma, che viene inviata dall'Impresa all'Investitore-contraente.

## **ART. 8. DIRITTO DI RECESSO**

L'Investitore-contraente ha la facoltà di esercitare il diritto di recesso entro trenta giorni dal momento in cui il Contratto è concluso come disciplinato dall'Art. 6 "CONCLUSIONE DEL CONTRATTO" che precede.

L'Investitore-contraente per esercitare il diritto di recesso deve rivolgersi direttamente al Soggetto Incaricato e/o inviare all'Impresa di Assicurazione una lettera raccomandata con ricevuta di ritorno – contenente gli elementi identificativi della Proposta-Certificato – al seguente indirizzo:

*Aviva S.p.A.*

*VIA A. SCARSELLINI 14*

*20161 MILANO*

L'Impresa di Assicurazione, entro trenta giorni dal ricevimento della richiesta di recesso, rimborserà:

- qualora la richiesta di recesso pervenga all'Impresa di Assicurazione antecedentemente alla Data di Decorrenza, il premio versato;
- qualora la richiesta di recesso pervenga all'Impresa di Assicurazione a partire dal giorno della Data di Decorrenza – e comunque entro 30 giorni dalla Data di conclusione del Contratto –, il premio versato maggiorato o diminuito della differenza fra il Valore delle Quote del quarto giorno di Borsa aperto successivo al ricevimento, da parte dell'Impresa di Assicurazione, della comunicazione di recesso ed il Valore delle stesse alla Data di Decorrenza, moltiplicata per il numero delle Quote acquisite alla Data di Decorrenza del Contratto afferenti al solo premio versato.

## **ART. 9. DURATA DEL CONTRATTO E LIMITI DI ETÀ**

### DURATA DEL CONTRATTO

La Durata del Contratto - intendendosi per tale l'arco di tempo durante il quale è operante la prestazione prevista - è vitalizia, vale a dire commisurata alla vita dell'Assicurato.

Il Contratto si estingue al verificarsi dei seguenti casi:

- in caso di esercizio del diritto di recesso;
- in caso di decesso dell'Assicurato;
- alla richiesta da parte dell'Investitore-contraente, di risoluzione anticipata del Contratto, e di liquidazione del valore di riscatto totale.

## LIMITI DI ETÀ

Al momento della stipulazione del Contratto l'età minima dell'Assicurato è stabilita in 18 anni mentre l'età massima in 90 anni.

È possibile effettuare versamenti aggiuntivi solo se l'Assicurato al momento di pagamento del versamento aggiuntivo ha un'età compresa tra i 18 ed i 90 anni.

## ART. 10. PREMIO UNICO

L'importo del Premio Unico viene indicato dall'Investitore-contraente all'atto della sottoscrizione della Proposta-Certificato, in relazione ai propri obiettivi in termini di prestazioni.

Il premio deve essere versato dall'Investitore-contraente all'Impresa di Assicurazione alla Data di Conclusione e viene quietanzato direttamente sulla Proposta-Certificato.

L'importo minimo del Premio Unico è pari a Euro 10.000,00.

L'Investitore-contraente ha la possibilità di investire il Premio Unico versato in uno o più Combinazioni Aviva ed all'interno di ogni Combinazione in uno o più OICR, con un massimo di 20 OICR contemporaneamente.

Si precisa che in ogni caso, la quota minima destinabile a un singolo OICR è pari a Euro 1.000,00.

A seguito del pagamento del Premio Unico e dell'avvenuta determinazione del capitale espresso in Quote degli OICR prescelti dall'Investitore-contraente, l'Impresa di Assicurazione invierà a quest'ultimo entro 7 giorni lavorativi dalla Data di Decorrenza la **Lettera Contrattuale di Conferma** che contiene le seguenti informazioni:

- il numero di Polizza, che identifica definitivamente il Contratto;
- la data di incasso del Premio e la Data di Decorrenza del Contratto (che coincide con la data a cui il prezzo delle Quote si riferisce);
- il Premio Unico corrisposto;
- il premio investito alla Data di Decorrenza del Contratto;
- relativamente ai OICR prescelti:
  - il numero di Quote acquistate;
  - il prezzo (Valore della Quota) al quale è avvenuto l'acquisto.

L'Impresa di Assicurazione trasmette all'Investitore-contraente entro sessanta giorni dalla chiusura di ogni anno solare, l'**Estratto Conto Annuale** della posizione assicurativa, unitamente all'aggiornamento dei dati storici contenuti nella Parte II, contenente le seguenti informazioni minimali:

- a) cumulo dei premi versati dal perfezionamento del Contratto al 31 dicembre dell'anno precedente, numero e Controvalore delle Quote assegnate al 31 dicembre dell'anno precedente;
- b) dettaglio dei premi versati, di quelli investiti, del numero e del Controvalore delle Quote assegnate nell'anno di riferimento;
- c) numero e Controvalore delle Quote trasferite e di quelle assegnate a seguito di operazioni di Sostituzione dei OICR nell'anno di riferimento;
- d) numero e controvalore delle Quote rimborsate a seguito di riscatto parziale nell'anno di riferimento;
- e) numero e Controvalore delle Quote trasferite ed assegnate a seguito di operazioni di Switch e Switch straordinari nell'anno di riferimento;
- f) numero di Quote trattenute per la commissione di gestione nell'anno di riferimento;
- g) numero di Quote riconosciute all'Investitore-contraente a titolo di Bonus nell'anno di riferimento;
- h) numero delle Quote complessivamente assegnate e del relativo controvalore in Euro alla fine dell'anno di riferimento.

## ART. 11. VERSAMENTI AGGIUNTIVI

Dal giorno successivo alla Data di Decorrenza del Contratto è possibile integrare il Contratto con Versamenti aggiuntivi il cui importo minimo è pari ad Euro 1.000,00.

E' possibile effettuare versamenti aggiuntivi solo se l'Assicurato al momento di pagamento del versamento aggiuntivo ha un'età compresa tra i 18 ed i 90 anni.

Nel caso in cui decida di effettuare Versamenti aggiuntivi, l'Investitore-contraente deve utilizzare il **Modulo per Versamenti Aggiuntivi e/o Sostituzione OICR**.

Il pagamento di ciascun Versamento Aggiuntivo avviene al momento della sottoscrizione di tale Modulo e viene quietanzato direttamente sullo stesso.

L'Investitore-contraente al momento della sottoscrizione del **Modulo per Versamenti Aggiuntivi e/o Sostituzione OICR** ha la possibilità di scegliere le Combinazioni Aviva ed all'interno di ogni Combinazione gli OICR, dove far confluire i Versamenti Aggiuntivi.

Nella ripartizione del Versamento Aggiuntivo, l'Investitore-contraente deve comunque rispettare alcuni limiti:

- l'investimento minimo per singolo OICR deve essere almeno pari ad Euro 1.000,00 nel caso in cui l'importo destinato ad un singolo Fondo sia inferiore ad Euro 1.000,00 sarà possibile sottoscrivere solo i Fondi Esterni in cui era già stato investito il Premio unico o altri eventuali Versamenti aggiuntivi;
- numero massimo di OICR collegabili al Contratto pari a 20.

Sul presente Contratto non è possibile effettuare nello stesso giorno più di un'operazione tra le seguenti: sostituzioni, versamenti aggiuntivi, riscatti parziali.

A seguito del pagamento del Versamento Aggiuntivo l'Impresa di Assicurazione invia all'Investitore-contraente entro 7 giorni lavorativi dalla data di investimento una **Lettera di Conferma Versamento Aggiuntivo**, con la quale si forniscono le seguenti informazioni:

- la conferma dell'avvenuto ricevimento del Versamento Aggiuntivo, da parte dell'Impresa di Assicurazione;
- la data di incasso e di investimento del versamento aggiuntivo (che coincide con la data di valorizzazione);
- il Versamento Aggiuntivo versato ed investito alla data di investimento;
- relativamente a ciascun OICR:
  - il numero delle Quote acquistate a fronte del versamento effettuato;
  - il prezzo (Valore delle Quote) al quale è avvenuto l'acquisto.

#### **ART. 12. MODALITÀ DI VERSAMENTO DEL PREMIO UNICO E DEI VERSAMENTI AGGIUNTIVI**

Il pagamento del Premio Unico e/o degli eventuali Versamenti aggiuntivi deve essere effettuato mediante procedura di addebito sul conto corrente dell'Investitore-contraente appoggiato presso la Fineco Bank S.p.A. Il pagamento del premio e/o degli eventuali Versamenti aggiuntivi viene quietanzato direttamente sulla Proposta-Certificato e/o sul Modulo Versamenti Aggiuntivi.

**Non è ammesso in nessun caso il pagamento dei premi in contanti.**

#### **ART. 13. DETERMINAZIONE DEL CAPITALE ESPRESSO IN QUOTE**

Il Capitale Investito è allocato tra le diverse Combinazioni AVIVA e, all'interno di ogni Combinazione tra i diversi OICR, che l'Investitore-Contraente può liberamente scegliere.

Ai fini della determinazione del numero di Quote, si procede come segue:

- il Premio Unico viene:
  - diminuito delle spese applicate dall'Impresa di Assicurazione di cui al successivo Art. 15 "SPESE";
  - aumentato dell'importo del Bonus sul premio così come determinato al precedente punto 3.2.1 "BONUS SUL PREMIO";
  - diviso per il Valore delle Quote dei OICR prescelti dall'Investitore-contraente del quarto giorno di Borsa aperta successivo alla data di ricevimento della Proposta-Certificato da parte del Soggetto Incaricato, fatto salvo il mancato ricevimento del premio da parte dell'Impresa di Assicurazione;
- gli eventuali Versamenti aggiuntivi vengono:
  - aumentati dell'importo del Bonus così come determinato al precedente punto 3.2.1 "BONUS SUL PREMIO";
  - divisi per il Valore delle Quote dei OICR prescelti dall'Investitore-contraente, del quarto giorno di Borsa aperta successivo alla data di ricevimento, da parte del Soggetto Incaricato, del Modulo per Versamenti Aggiuntivi.

#### **ART. 14. VALORE DELLE QUOTE**

Il Valore delle Quote degli OICR è determinato giornalmente e tale Valore è riportato, al netto di qualsiasi onere applicato dalle SGR, su un quotidiano a diffusione nazionale e/o sul sito della relativa SGR.

L'Investitore-Contraente può inoltre consultare il Valore delle Quote di ciascun OICR nel sito internet dell'Impresa di Assicurazione ([www.avivaitalia.it](http://www.avivaitalia.it)).

Si precisa che il Valore della Quota pubblicato è espresso nella valuta di denominazione dell' OICR, che può essere diversa dall'Euro, come riportato nella descrizione degli OICR riportata al punto B.1) "INFORMAZIONI SULL'INVESTIMENTO FINANZIARIO" della Parte I del Prospetto d'Offerta. Nel caso in cui parte del Capitale Investito sia destinato a OICR denominati in valute diverse dall'Euro, il calcolo del relativo controvalore sarà effettuato dall'Impresa di Assicurazione prendendo a riferimento il tasso di cambio ufficiale BCE - Banca Centrale Europea - rilevato il giorno nel quale è fissato il Valore delle Quote degli OICR. Tale tasso è riportato giornalmente sul quotidiano "IL SOLE 24 ORE".

Nei giorni di calendario in cui - per qualunque ragione - non fosse disponibile il Valore delle Quote degli OICR, l'Impresa di Assicurazione considererà, ai fini dell'applicazione delle presenti Condizioni di Assicurazione, il Valore delle Quote quale risultante il primo giorno di Borsa aperta successivo.

## **ART. 15. SPESE**

### SPESE SUL PREMIO UNICO E SUI VERSAMENTI AGGIUNTIVI

Dal Premio Unico viene trattenuta una spesa fissa di emissione pari ad Euro 50,00.

Dall'importo del Premio unico al netto della spesa fissa è trattenuto un caricamento percentuale pari all'1%.

Gli eventuali Versamenti aggiuntivi non sono gravati di alcuna spesa.

### COMMISSIONE DI GESTIONE

Nel corso della Durata del Contratto, l'Impresa di Assicurazione trattiene una commissione di gestione per l'attività svolta nell'ambito del Piano di Allocazione ad ogni ricorrenza trimestrale rispetto alla Data di Decorrenza.

Ad ogni ricorrenza trimestrale il Capitale maturato in ciascun OICR viene moltiplicato per la percentuale della commissione di gestione relativa alla Combinazione Aviva di appartenza indicata nella tabella sottoriportata. L'ammontare così determinato è prelevato dall'Impresa di Assicurazione mediante la riduzione del numero di Quote allocate in ciascun OICR.

<b>COMBINAZIONE DI OICR</b>	<b>COMMISSIONE DI GESTIONE TRIMESTRALE</b>
FLESSIBILI DINAMICI	0,65% (2,60% su base annua)
FLESSIBILI MODERATI	
AZIONARI AMERICA	
AZIONARI EUROPA	
AZIONARI GLOBALI	
AZIONARI PACIFICO	
AZIONARI PAESI EMERGENTI	
AZIONARI SPECIALIZZATI	0,60% (2,40% su base annua)
BILANCIATI	
OBBLIGAZIONARI DIVERSIFICATI	0,55% (2,20% su base annua)
OBBLIGAZIONARI MEDIO-LUNGO TERMINE	
LIQUIDITÀ	0,30% (1,20% su base annua)

La commissione di gestione è comprensiva del costo per la Maggiorazione per la Garanzia Caso Morte (rischio di mortalità), pari allo 0,05% su base annua.

## **ART. 16. RISCATTO**

A condizione che siano trascorsi almeno tre mesi dalla Data di Decorrenza del Contratto, l'Investitore-contraente può riscuotere il valore di riscatto.

All'Investitore-contraente è data facoltà di chiedere all'Impresa di Assicurazione la liquidazione del valore di riscatto in misura parziale. In caso di riscatto totale si ha l'estinzione anticipata del Contratto, mentre in caso di liquidazione del valore di riscatto parziale il Contratto rimane in vigore per le Quote residue, in riferimento alle quali restano confermate le condizioni previste dal presente Contratto.

Per esercitare la sua scelta l'Investitore-contraente deve inviare una comunicazione scritta o tramite il Soggetto Incaricato o direttamente all'Impresa di Assicurazione a mezzo raccomandata con ricevuta di ritorno nella quale indica la sua decisione di riscattare totalmente o in parte il Contratto come previsto al successivo Art. 20 "PAGAMENTI DELL'IMPRESA DI ASSICURAZIONE".

L'Impresa di Assicurazione corrisponde all'Investitore-contraente il valore di riscatto - parziale o totale - al netto delle imposte previste per Legge.

In ogni caso, l'Investitore-contraente può richiedere informazioni relative al proprio valore di riscatto all'Impresa di Assicurazione la quale si impegna a fornire tale informazione nel più breve tempo possibile e comunque non oltre 20 giorni dalla data di ricezione della richiesta stessa.

Entro 10 giorni dalla data di liquidazione del valore di riscatto (totale e parziale), l'Impresa di Assicurazione invia all'Investitore-contraente la Lettera di liquidazione a conferma dell'avvenuto riscatto, contenente le seguenti informazioni:

- cumulo dei Premi versati;
- data di richiesta di liquidazione;
- data di disinvestimento delle Quote;
- valore di riscatto lordo;
- ritenute fiscali applicate;
- valore di riscatto netto liquidato;
- modalità di accredito dell'importo liquidato.

**Per il calcolo del valore di riscatto totale o parziale, il disinvestimento del numero delle Quote da ciascun OICR sarà effettuato a partire dai versamenti più datati e fino ad esaurimento dell'importo di riscatto parziale o totale richiesto.**

#### RISCATTO TOTALE

Il valore di riscatto è pari al capitale maturato negli OICR, calcolato moltiplicando il numero di Quote possedute per il Valore delle stesse del quarto giorno di Borsa aperta successivo alla data di ricevimento della richiesta di liquidazione da parte dell'Impresa di Assicurazione al netto delle penalità di riscatto indicate nella tabella che segue, determinate in funzione:

- degli anni interamente trascorsi dalla Data di Decorrenza, per il Premio Unico e, per le Quote acquisite con i Versamenti aggiuntivi, dalla data di versamento dei singoli Versamenti aggiuntivi. A tal fine, l'incidenza di ciascun versamento viene misurata in proporzione al cumulo dei premi versati (Premio Unico ed eventuali Versamenti aggiuntivi) tenendo conto di eventuali riscatti parziali;
- del livello del Bonus sui premi (A, B, C, D o E) scelto dall'Investitore-contraente al momento della sottoscrizione della Proposta-Certificato.

ANNI TRASCORSI DALLA DATA DI VERSAMENTO	PENALITÀ DI RISCATTO				
	Livello A	Livello B	Livello C	Livello D	Livello E
Fino ad 1 anno	6,50%	5,50%	3,50%	2,50%	1,50%
Fino al 2° anno	5,50%	4,50%	2,50%	1,50%	0,75%
Fino al 3° anno	5,00%	3,50%	1,50%	1,00%	0,50%
Fino al 4° anno	3,50%	2,00%	1,00%	0,75%	0,00%
Fino al 5° anno	2,00%	1,00%	0,75%	0,50%	0,00%
Dal 6° anno in poi	0,00%	0,00%	0,00%	0,00%	0,00%

#### RISCATTO PARZIALE

Il valore di riscatto parziale viene determinato con gli stessi criteri previsti per il riscatto totale. Ai fini dell'applicazione delle penali, il riscatto parziale viene imputato progressivamente ai versamenti la cui data di decorrenza/investimento è la meno recente; viene prevista un'ulteriore spesa fissa di 20,00 Euro per ogni riscatto parziale. Il riscatto parziale viene concesso, a condizione che:

- l'importo lordo riscattato risulti non inferiore a 5.000,00 Euro;
- il controvalore del capitale residuo espresso in Quote dei OICR non risulti inferiore a 5.000,00 Euro.



---

In caso di liquidazione del valore di riscatto parziale il Contratto rimane in vigore per le Quote residue.

Sul presente Contratto non è possibile effettuare nello stesso giorno più di un'operazione tra le seguenti: switch, versamenti aggiuntivi, riscatti parziali.

**Il valore di riscatto potrebbe risultare inferiore alla somma dei versamenti effettuati (Premio Unico ed eventuali Versamenti aggiuntivi) nel corso della Durata del Contratto, sia per effetto del deprezzamento del Valore delle Quote, sia per l'applicazione delle spese indicate al precedente Art. 15 "SPESE", sia per l'applicazione delle penalità di riscatto.**

**Non esiste inoltre alcun valore minimo garantito dall'Impresa di Assicurazione per il valore di riscatto.**

#### **ART. 17. PRESTITI**

Il presente Contratto non prevede l'erogazione di prestiti.

#### **ART. 18. SOSTITUZIONE DEGLI OICR/SWITCH**

##### SOSTITUZIONI

Dal giorno successivo alla Data di Decorrenza, l'Investitore-contraente può chiedere all'Impresa di Assicurazione, utilizzando il Modulo per Versamenti Aggiuntivi e/o Sostituzione OICR, il trasferimento totale o parziale del Capitale maturato dagli OICR inizialmente scelti verso altri OICR collegati al Contratto; la Sostituzione può essere effettuata con OICR appartenenti alla stessa Combinazione Aviva oppure può essere effettuata con OICR appartenenti ad una diversa Combinazione Aviva rispetto a quella precedentemente scelta. In ogni caso, rimane fermo il limite massimo di 20 OICR tra i quali può essere suddiviso il Capitale investito.

Le sostituzioni sono gratuite ed illimitate.

Il Capitale maturato negli OICR precedentemente scelti viene trasformato in Quote dei OICR scelti al momento della richiesta di Sostituzione, nei termini seguenti:

- viene applicata la relativa percentuale di disinvestimento indicata dall'Investitore-contraente al Capitale maturato negli OICR precedentemente scelti dallo stesso, ottenuto moltiplicando il numero di Quote possedute per il valore delle stesse del quarto di Borsa aperta successivo alla data di ricevimento, da parte dell'Impresa di Assicurazione, del Modulo per Versamenti Aggiuntivi e/o Sostituzione OICR;
- sono applicate le percentuali di investimento indicate dall'Investitore-contraente, ottenendo l'importo da investire per ciascun OICR scelto;
- detto importo è diviso per il Valore delle Quote degli OICR scelti, quale rilevato il medesimo giorno.

Sul presente Contratto non è possibile effettuare nello stesso giorno più di un'operazione tra le seguenti: sostituzioni, versamenti aggiuntivi, riscatti parziali.

L'Impresa di Assicurazione invia una **Lettera di Conferma Sostituzione OICR**, che informa dell'avvenuta Sostituzione dell' OICR ed indica per i nuovi e vecchi OICR:

- il Valore delle Quote e la data al quale è avvenuto il trasferimento;
- il numero di Quote vendute ed acquistate;
- il Controvalore trasferito alla data della Sostituzione.

##### SWITCH

Le operazioni di Switch decise nell'ambito del Piano di Allocazione vengono effettuate dall'Impresa di Assicurazione in occasione della ricorrenza annua del Contratto nei seguenti termini:

- il Capitale maturato nell'OICR di Uscita è determinato moltiplicando il Valore delle Quote, come risulta il giorno 20 del mese successivo a quello in cui cade la ricorrenza annua del Contratto, per il numero delle Quote possedute dall'Investitore-contraente nello stesso giorno;
- detto importo è diviso per il Valore delle Quote dell'OICR di Destinazione nello stesso giorno.

---

Le singole operazioni di Switch attuate nell'ambito del Piano di Allocazione sono gratuite.

L'Impresa di Assicurazione, nel caso effettui per conto dell'Investitore-contraente una o più operazioni di Switch previste dal Piano di Allocazione, invia una **Lettera informativa del Piano di Allocazione** per informarlo dell'avvenuta operazione.

#### **SWITCH STRAORDINARIO**

Nel caso in cui uno degli OICR collegati al Contratto sia coinvolto in un'operazione straordinaria appartenente alla **tipologia n.3**, come descritto al precedente punto 3.4 "PIANO DI INTERVENTI STRAORDINARI", l'Impresa di Assicurazione effettuerà uno Switch straordinario nei confronti dell'OICR in Eliminazione con le seguenti modalità:

- viene determinato il Capitale maturato nell'OICR in Eliminazione, moltiplicando il Valore delle Quote del quarto giorno di Borsa aperta antecedente alla data, comunicata dalla relativa SGR, nella quale sarà effettuata l'operazione straordinaria sull'OICR, per il numero totale delle Quote dell'OICR in Eliminazione possedute dall'Investitore-contraente alla stessa data;
- detto importo è diviso per il Valore delle Quote dell'OICR di Destinazione dello stesso giorno.

Per OICR di Destinazione si intende l'OICR appartenente alla medesima Combinazione Aviva dell'OICR in Eliminazione che, nell'ultimo Piano di Allocazione effettuato dall'Impresa di Assicurazione prima dell'operazione straordinaria, è stato individuato come OICR di Destinazione.

Si precisa che le operazioni di Switch straordinario predisposte dal Piano di interventi straordinari sono completamente gratuite per l'Investitore-contraente.

L'Impresa di Assicurazione invierà una comunicazione scritta agli Investitori-contraenti che possiedono l'OICR in Eliminazione, chiamata **Lettera informativa del Piano di Interventi Straordinari**.

#### **ART. 19. OPZIONI CONTRATTUALI – CONVERSIONE DEL VALORE DI RISCATTO IN RENDITA VITALIZIA**

L'Investitore-contraente può chiedere all'Impresa di Assicurazione di convertire il valore del riscatto totale in una delle seguenti forme di rendita erogabili in modo posticipato:

- una rendita annua vitalizia rivalutabile pagabile fino a che l'Assicurato sia in vita;
- una rendita annua vitalizia rivalutabile pagabile in modo certo nei primi cinque o dieci anni e, successivamente, fino a che l'Assicurato sia in vita;
- una rendita annua vitalizia rivalutabile, su due teste, quella dell'Assicurato (prima testa) e quella di un altro soggetto (seconda testa), pagabile fino al decesso dell'Assicurato, e successivamente in misura totale o parziale fino a che sia in vita l'altro soggetto (seconda testa).

La conversione del valore di riscatto in rendita viene concessa a condizione che:

- l'importo della rendita non sia inferiore a 3.000,00 Euro annui;
- l'Assicurato all'epoca della conversione non superi gli 85 anni di età.

L'Impresa di Assicurazione si impegna ad inviare entro trenta giorni dalla data della richiesta di conversione una descrizione sintetica di tutte le opzioni esercitabili in caso di riscatto, con evidenza dei relativi costi e condizioni economiche che risulteranno in vigore all'epoca della conversione del valore del riscatto in rendita.

L'Investitore-contraente ha 30 giorni di tempo per decidere di convertire il valore di riscatto in rendita. Decorso tale termine le condizioni di conversione decadono automaticamente. In caso di conferma di conversione l'Impresa di Assicurazione si impegna a trasmettere la Scheda Sintetica, la Nota Informativa e le Condizioni di Assicurazione relative alla rendita di opzione scelta dall'avente diritto.

#### **ART. 20. PAGAMENTI DELL'IMPRESA DI ASSICURAZIONE**

Per tutti i pagamenti dell'Impresa di Assicurazione debbono essere preventivamente consegnati alla stessa i documenti necessari a verificare l'effettiva esistenza dell'obbligo di pagamento e ad individuare gli aventi diritto.

---

Le domande di liquidazione, con allegata la documentazione richiesta, devono essere:

- consegnate al Soggetto Incaricato, previa compilazione della richiesta di liquidazione comunque indirizzata ad Aviva S.p.A., Via A. Scarsellini n. 14, 20161 Milano -;
- inviate direttamente ad Aviva S.p.A., Via A. Scarsellini n. 14, 20161 Milano – a mezzo di lettera raccomandata con ricevuta di ritorno - solo nei casi strettamente particolari in cui non si abbia più alcun rapporto diretto con il Soggetto Incaricato.

Le liquidazioni vengono effettuate entro trenta giorni dalla data di ricevimento della richiesta di liquidazione, corredata da tutta la documentazione necessaria.

Per data di ricevimento della richiesta si intende:

- la data in cui l'Investitore-contraente consegna la richiesta di liquidazione presso il Soggetto Incaricato;

oppure

- in caso di invio della richiesta di liquidazione direttamente all'Impresa di Assicurazione la data di ricevimento della raccomandata con ricevuta di ritorno da parte dell'Impresa di Assicurazione.

La richiesta di liquidazione deve essere sempre accompagnata, distintamente per tipo di richiesta effettuata, dalla seguente documentazione:

#### IN CASO DI DECESSO DELL'ASSICURATO

- per ciascuno dei Beneficiari designati o dei tutori - qualora essi siano minorenni o privi di capacità di agire - sarà necessario compilare la richiesta di liquidazione e le dichiarazioni sottoscritte verranno direttamente appurate dal Soggetto Incaricato. Solo nel caso in cui tale richiesta venga inviata a mezzo posta, e quindi non sia possibile l'autenticazione delle dichiarazioni, ciascuno dei Beneficiari designati o dei tutori dovrà inviare all'Impresa di Assicurazione anche la seguente documentazione:
  - \* **copia di un documento di riconoscimento in corso di validità;**
  - \* **copia del codice fiscale;**
  - \* **dichiarazione sottoscritta da ciascun Beneficiario** con indicati l'Istituto Bancario, il codice IBAN e l'intestatario del conto corrente bancario.
- **certificato di morte dell'Assicurato rilasciato dall'Ufficio di Stato Civile in carta semplice;**
- **certificato medico indicante la causa del decesso;**
- se l'Assicurato (nel caso in cui coincida con l'Investitore-contraente) **NON** ha lasciato testamento: **atto di notorietà** ovvero **dichiarazione autenticata sostitutiva dell'atto notorio autenticata da un notaio, cancelliere, autorità comunali (funzionario incaricato)**, in cui risulti che egli non ha lasciato testamento e nel quale siano indicati i suoi eredi legittimi, la loro data di nascita e capacità di agire, il loro grado di parentela con l'Assicurato (nel caso di "nipote"/ "pronipote" specificare le generalità e la data del decesso del parente dell'Assicurato defunto in rappresentazione del quale vanta il titolo di erede) con la specifica indicazione che tali eredi legittimi sono gli unici, e non esistono altri "eredi" oltre a quelli indicati;
- se l'Assicurato (nel caso in cui coincida con l'Investitore-contraente) **HA** lasciato testamento: **verbale di pubblicazione e copia autenticata del testamento ed atto di notorietà** ovvero **dichiarazione autenticata sostitutiva dell'atto notorio autenticata da un notaio, cancelliere, autorità comunali (funzionario incaricato)** in cui risulti che il testamento in questione è l'ultimo da ritenersi valido e non impugnato nel quale si siano indicati gli eredi testamentari, distinguendoli da eventuali legatari, e l'elenco dei suoi eredi legittimi, la loro data di nascita e capacità di agire, il loro grado di parentela con l'Assicurato (nel caso di "nipote"/ "pronipote" specificare le generalità e la data del decesso del parente dell'Assicurato defunto in rappresentazione del quale vanta il titolo di erede) con la specifica indicazione che tali eredi legittimi sono gli unici, e non vi sono altri soggetti a cui la legge attribuisca diritto o quote di eredità e non esistono altri "eredi" oltre a quelli indicati;
- **in presenza di procura**, procura che contenga l'espressa autorizzazione a favore del procuratore a riscuotere le somme derivanti dal contratto indicandone il numero di polizza (non potranno essere ritenute valide procure rilasciate per pratiche successorie);
- **in presenza di legale rappresentante**, decreto di nomina del legale rappresentante, ovvero documento equipollente dal quale si evinca il nominativo del legale rappresentante aggiornato alla data di richiesta di Liquidazione;

- 
- in caso di richiesta di liquidazione NON mediante la compilazione del Modulo di **richiesta di liquidazione, autorizzazione al trattamento dei dati personali da fornire sul Modulo Privacy** da richiedere all'Impresa di Assicurazione.

#### IN CASO DI RICHIESTA DI RISCATTO

- l'Investitore-contraente dovrà compilare la richiesta di liquidazione e le dichiarazioni sottoscritte verranno direttamente autenticate dal Soggetto Incaricato. Solo nel caso in cui la richiesta di riscatto venga inviata a mezzo posta, l'Investitore-contraente dovrà inviare all'Impresa di Assicurazione anche la seguente documentazione:
  - \* **copia di un documento di riconoscimento in corso di validità;**
  - \* **copia del codice fiscale;**
  - \* **dichiarazione sottoscritta dall'Investitore-contraente** con indicato l'Istituto Bancario, il codice IBAN e l'intestatario del conto corrente bancario;
- l'Assicurato (se persona diversa dall'Investitore-contraente) al momento della presentazione della richiesta di riscatto da parte dell'Investitore-contraente, dovrà sottoscrivere nella richiesta di liquidazione la propria dichiarazione di esistenza in vita. Solo in caso di invio di tale richiesta a mezzo posta, sarà necessario che l'Investitore-contraente invii **unitamente alla richiesta, anche il certificato di esistenza in vita dell'Assicurato o autocertificazione e copia di un valido documento di identità dell'Assicurato;**
- nel caso di richiesta di riscatto parziale, la modalità di richiesta è la medesima del riscatto totale; l'Investitore-contraente dovrà comunque indicare l'importo che intende riscattare nella richiesta di liquidazione.

Solo in caso di invio della richiesta di riscatto parziale a mezzo posta, tale indicazione dovrà essere inviata unitamente alla documentazione indicata in caso di riscatto totale;

- nel caso di scelta di conversione del valore di riscatto in una delle forme previste di rendita annua vitalizia, ogni anno e per tutto il periodo di corresponsione della rendita, l'Assicurato dovrà sottoscrivere, presso il Soggetto Incaricato dove è stato stipulato il Contratto, la propria dichiarazione di esistenza in vita. Solo in caso di invio della richiesta di liquidazione a mezzo posta all'Impresa di Assicurazione, sarà necessario che l'Assicurato invii ogni anno il proprio certificato di esistenza in vita o autocertificazione.

**L'Impresa di Assicurazione si riserva inoltre di chiedere, in tutti i casi, l'ulteriore documentazione che si rendesse strettamente necessaria per definire la liquidazione dell'importo spettante.**

Resta inteso che le spese relative all'acquisizione dei suddetti documenti gravano direttamente sugli aventi diritto.

Verificata la sussistenza dell'obbligo di pagamento, l'Impresa di Assicurazione provvede alla liquidazione dell'importo dovuto entro trenta giorni dalla data di ricevimento della documentazione completa sopraindicata. Decorso il termine dei trenta giorni sono dovuti gli interessi moratori a partire dal termine stesso a favore degli aventi diritto.

#### **ART. 21. BENEFICIARI**

La designazione dei Beneficiari e le eventuali revoche e modifiche di essa devono essere comunicate per iscritto all'Impresa di Assicurazione. Revoche e modifiche sono efficaci anche se contenute nel testamento del Contraente, purché la relativa clausola testamentaria faccia espresso e specifico riferimento alle polizze vita.

Equivale a designazione dei Beneficiari la specifica attribuzione delle somme, relative a tali polizze, fatta nel testamento (a favore di determinati soggetti).

Non è consentito designare quale Beneficiario il Soggetto Incaricato.

La designazione beneficiaria non può essere modificata nei seguenti casi:

- dopo che l'Investitore-contraente e i Beneficiari abbiano dichiarato per iscritto all'Impresa di Assicurazione rispettivamente la rinuncia al potere di revoca e l'accettazione del beneficio;
- dopo il decesso dell'Investitore-contraente, se non con il consenso dei Beneficiari stessi;
- dopo che, verificatosi l'evento, i Beneficiari abbiano comunicato per iscritto all'Impresa di Assicurazione di voler profittare del beneficio.

---

**ART. 22. DUPLICATO DELLA PROPOSTA-CERTIFICATO**

In caso di smarrimento, sottrazione o distruzione dell'esemplare della Proposta-Certificato dell'Investitore-contrante, lo stesso o gli aventi diritto, possono ottenere un duplicato a proprie spese e responsabilità.

**ART. 23. CESSIONE, PEGNO E VINCOLO**

L'Investitore-contrante può cedere ad altri il Contratto, così come può costituirlo in pegno in favore di un terzo o comunque vincolare le somme assicurate.

Tali atti diventano efficaci solo quando l'Impresa di Assicurazione, dietro comunicazione scritta dell'Investitore-contrante inviata tramite il Soggetto Incaricato o mediante lettera raccomandata con ricevuta di ritorno, ne abbia fatto annotazione su apposita Appendice al Contratto.

Nel caso di vincolo, l'operazione di riscatto, ed in generale l'operazione di liquidazione e di variazione contrattuale, richiedono l'assenso scritto del vincolatario.

Nel caso di pegno, le operazioni di liquidazione devono essere richieste dal creditore pignoratizio che si sostituisce in tutto e per tutto all'Investitore-contrante cedente, mentre le operazioni di variazione contrattuale devono essere richieste dall'Investitore-contrante con assenso scritto del creditore pignoratizio. Non è consentito cedere il Contratto, costituire un pegno o un vincolo a favore del Soggetto Incaricato.

**ART. 24. IMPOSTE**

Le imposte, presenti e future, dovute sugli atti dipendenti dal Contratto sono a carico dell'Investitore-contrante, dell'Assicurato o dei Beneficiari o degli aventi diritto, secondo le Norme di Legge vigenti.

**ART. 25. TRASFORMAZIONE**

Il presente Contratto non può, in nessun caso, essere trasformato in altro tipo di Contratto.

**ART. 26. ARROTONDAMENTO**

Tutti i valori in Euro riportati nel presente Contratto e nelle comunicazioni che l'Impresa di Assicurazione farà all'Investitore-contrante e all'Assicurato ed ai Beneficiari sono indicati con due decimali.

L'arrotondamento della seconda cifra avviene con il criterio commerciale, e cioè per difetto, se la terza cifra decimale è inferiore a 5, per eccesso, se è pari o superiore a 5.

**ART. 27. FORO COMPETENTE**

Foro competente è esclusivamente quello del luogo di residenza o domicilio elettivo dell'Investitore-contrante o delle persone fisiche che intendono far valere i diritti derivanti dal Contratto.

In caso di controversia è possibile adire l'Autorità Giudiziaria previo esperimento del tentativo obbligatorio di mediazione previsto dalla Legge 9 agosto 2013 n. 98, rivolgendosi ad un Organismo di mediazione imparziale iscritto nell'apposito registro presso il Ministero di Giustizia.

## 2. INFORMATIVA SULLA PRIVACY E SULLE TECNICHE DI COMUNICAZIONE A DISTANZA

---

Per rispettare la normativa in materia di protezione dei dati personali l'Impresa di Assicurazione informa gli interessati sull'uso dei loro dati personali e sui loro diritti ai sensi dell'articolo 13 del Codice in materia di protezione dei dati personali (D.Lgs. n. 196/2003).

La nostra azienda deve acquisire (o già detiene) alcuni dati relativi agli interessati (Contraenti e Assicurati).

### UTILIZZO DEI DATI PERSONALI PER SCOPI ASSICURATIVI\*

\* *Le finalità assicurative richiedono, come indicato nella raccomandazione del Consiglio d'Europa REC (2002) 9, che i dati siano trattati, tra l'altro, anche per l'individuazione e/o perseguimento di frodi assicurative.*

I dati forniti dagli interessati o da altri soggetti che effettuano operazioni che li riguardano o che, per soddisfare loro richieste, forniscono all'azienda informazioni commerciali, finanziarie, professionali, ecc., sono utilizzati da Aviva S.p.A., da Società del Gruppo AVIVA e da terzi a cui essi verranno comunicati al fine di:

- dare esecuzione al servizio assicurativo e/o fornire il prodotto assicurativo, nonché servizi e prodotti connessi o accessori, che gli interessati hanno richiesto,
- ridistribuire il rischio mediante coassicurazione e/o riassicurazione, anche mediante l'uso di fax, del telefono anche cellulare, della posta elettronica o di altre tecniche di comunicazione a distanza.

L'Impresa di Assicurazione chiede, quindi, agli interessati di esprimere il consenso - contenuto nella proposta di adesione - per il trattamento dei loro dati, strettamente necessari per la fornitura di servizi e prodotti assicurativi dagli stessi richiesti.

Per i servizi e prodotti assicurativi la nostra Società ha necessità di trattare anche dati "sensibili" (art. 4, comma 1, lett. d, del Codice in materia di protezione dei dati personali), in particolare quelli idonei a rilevare lo stato di salute, strettamente strumentali all'erogazione degli stessi - come nel caso di perizie mediche per la sottoscrizione di polizze vita o per la liquidazione dei sinistri -. Il consenso richiesto riguarda, pertanto, anche tali dati per queste specifiche finalità.

Per tali finalità i dati degli interessati potrebbero essere comunicati ai seguenti soggetti che operano come autonomi titolari: altri assicuratori, coassicuratori, riassicuratori, agenti, subagenti, produttori di agenzia, mediatori di assicurazione ed altri canali di acquisizione di contratti di assicurazione (ad esempio, banche e SIM), broker assicurativi, SGR del Risparmio, organismi associativi (ANIA) e consortili propri del settore assicurativo, IVASS, Ministero dell'Industria, del Commercio e dell'Artigianato, CONSAP, UCI, Commissione di vigilanza sui fondi pensione, Ministero del Lavoro e della Previdenza Sociale, Enti gestori di assicurazioni sociali obbligatorie quali INPS, INPGI, Forze dell'ordine ed altre banche dati nei confronti delle quali la comunicazione dei dati è obbligatoria.

Il consenso degli interessati riguarda, pertanto, anche l'attività svolta dai suddetti soggetti, il cui elenco, costantemente aggiornato, è disponibile gratuitamente chiedendolo a: Aviva S.p.A. – Via A. Scarsellini 14 - 20161 Milano - tel. 02.2775 447.

Senza tali dati l'Impresa di Assicurazione non potrebbe fornire agli interessati i servizi e i prodotti assicurativi richiesti, in tutto o in parte.

Alcuni dati, poi, devono essere comunicati dagli interessati o da terzi per obbligo di legge (lo prevede, ad esempio, la disciplina antiriciclaggio). Le informazioni relative alle operazioni poste in essere dagli interessati, ove ritenute "sospette" ai sensi della normativa antiriciclaggio (art. 41, comma 1 del decreto legislativo 21 novembre 2007, n. 231), potranno essere comunicate dall'Impresa ad altri intermediari finanziari appartenenti al Gruppo AVIVA.

### MODALITÀ D'USO DEI DATI

Il trattamento è realizzato per mezzo delle operazioni o complessi di operazioni indicate all'art. 4, comma 1, lett. a, della Legge: raccolta, registrazione e organizzazione, elaborazione, compresi modifica, raffronto/interconnessione, utilizzo, comprese consultazione, comunicazione, conservazione, cancellazione/distruzione, sicurezza/protezione, comprese accessibilità/confidenzialità, integrità, tutela.

---

I dati personali degli interessati sono utilizzati solo con modalità e procedure strettamente necessarie per fornire agli stessi i servizi, i prodotti e le informazioni da loro richiesti, anche mediante l'uso del fax, del telefono anche cellulare, della posta elettronica o di altre tecniche di comunicazione a distanza. L'Impresa di Assicurazione utilizza le medesime modalità anche quando comunica, per tali fini, alcuni di questi dati ad altre aziende dello stesso settore, in Italia ed all'estero e ad altre aziende dello stesso Gruppo, in Italia ed all'estero.

Per taluni servizi, vengono utilizzati soggetti di fiducia che svolgono, per conto dell'Impresa di Assicurazione, compiti di natura tecnica od organizzativa. Alcuni di questi soggetti sono operanti anche all'estero. Questi soggetti sono diretti collaboratori e svolgono la funzione di "Responsabile" o dell' "incaricato" del trattamento dei dati, oppure operano in totale autonomia come distinti "Titolari" del trattamento stesso. Si tratta, in modo particolare, di soggetti facenti parte del Gruppo AVIVA o della catena distributiva (agenti o altri canali di acquisizione di contratti di assicurazione sulla vita, consulenti tecnici) ed altri soggetti che svolgono attività ausiliarie per conto dell'Impresa di Assicurazione ( legali, medici, società di servizi per il quietanzamento, società di servizi informatici e telematici o di archiviazione, società di servizi postali indicate nei plichi postali utilizzati), società di revisione e di consulenza, società di informazione commerciale per rischi finanziari, società di servizi per il controllo delle frodi, società di recupero crediti.

In considerazione della suddetta complessità dell'organizzazione e della stretta interrelazione fra le varie funzioni aziendali, l'Impresa di Assicurazione precisa infine che quali responsabili o incaricati del trattamento possono venire a conoscenza dei dati tutti i suoi dipendenti e/o collaboratori di volta in volta interessati o coinvolti nell'ambito delle rispettive mansioni in conformità alle istruzioni ricevute.

L'elenco di tutti i soggetti suddetti è costantemente aggiornato e può essere conosciuto agevolmente e gratuitamente richiedendolo a:

Aviva S.p.A. – Via A. Scarsellini 14 - 20161 Milano - tel. 02.2775.447, ove potranno essere conosciute anche la lista dei Responsabili in essere, nonché informazioni più dettagliate circa i soggetti che possono venire a conoscenza dei dati in qualità di incaricati. Il consenso espresso dagli interessati, pertanto, riguarda anche la trasmissione a queste categorie ed il trattamento dei dati da parte loro è necessario per il perseguimento delle finalità di fornitura del prodotto o servizio assicurativo richiesto e per la redistribuzione del rischio.

L'Impresa di Assicurazione informa, inoltre, che i dati personali degli interessati non verranno diffusi.

Gli interessati hanno il diritto di conoscere, in ogni momento, quali sono i loro dati e come essi vengono utilizzati. Inoltre hanno il diritto di farli aggiornare, integrare, rettificare, cancellare, chiederne il blocco ed opporsi al loro trattamento (questi diritti sono previsti dall'articolo 7 del Codice in materia di protezione dei dati personali; la cancellazione ed il blocco riguardano i dati trattati in violazione di legge, per l'integrazione occorre vantare un interesse, il diritto di opposizione può essere sempre esercitato nei riguardi di materiale commerciale e pubblicitario, della vendita diretta o delle ricerche di mercato e, negli altri casi, l'opposizione presuppone sempre un motivo legittimo).

Per l'esercizio dei loro diritti gli interessati possono rivolgersi a:

Servizio Privacy - Aviva S.p.A. – Via A. Scarsellini 14 - 20161 Milano - tel. 02.2775.447 - fax 02.2775.474 – email [privacy\\_vita@avivaitalia.it](mailto:privacy_vita@avivaitalia.it)

L'Amministratore Delegato pro-tempore è titolare del trattamento dei dati personali per l'area industriale assicurativa.

- **Estratto delle Condizioni di Assicurazione della Polizza Collettiva**



# **ESTRATTO DELLE CONDIZIONI DI ASSICURAZIONE DELLA POLIZZA COLLETTIVA**

## **“INVALIDITÀ TOTALE PERMANENTE DA INFORTUNI, PERDITA DI IMPIEGO, INABILITÀ TEMPORANEA TOTALE, RICOVERO OSPEDALIERO”**

**POLIZZA COLLETTIVA NR. 4.389.301 STIPULATA DA PARTE DI AVIVA ITALIA S.p.A.  
A FAVORE DELL'ASSICURATO DELLA POLIZZA UNIT LINKED “AVIVA TOP SELECTION”**

---

*Le presenti Condizioni sono un estratto delle Condizioni di Assicurazione della Polizza Collettiva “Invalidità Totale Permanente da Infortunio, Perdita di Impiego, Inabilità temporanea Totale e Ricovero Ospedaliero”, (Polizza Danni N. 4.389.301), stipulata tra Aviva S.p.A. con Aviva Italia S.p.A..*

*Per gli aspetti di disciplina di seguito non contemplati, si rinvia al testo integrale della Polizza Collettiva, disponibile presso la sede di Aviva S.p.A..*

**Nella lettura del seguente documento, si tenga presente che:**

- **per il Contraente della Polizza “Invalidità Totale Permanente da Infortunio, Perdita di impiego, Inabilità Temporanea Totale e Ricovero Ospedaliero” si intende Aviva S.p.A nei confronti di Aviva Italia S.p.A. che presta la copertura assicurativa;**
- e che**
- **per Assicurato della copertura assicurativa si intende l'Assicurato del Contratto;**
  - **per Contratto si intende la polizza AVIVA TOP SELECTION (Tariffe UX9-UX10-UX11-UX12-UX13).**

### **ART. 1. L'IMPRESA DI ASSICURAZIONE ASSICURATRICE**

Per Impresa di Assicurazione si intende Aviva Italia S.p.A. (di seguito “l'Impresa di Assicurazione”), con sede legale in Via A. Scarsellini 14 - 20161 Milano.

### **ART. 2. IL CONTRAENTE**

Per il contraente della Polizza si intende: Aviva S.p.A. (di seguito “il Contraente”), con sede legale in Via A. Scarsellini 14 - 20161 Milano, che stipula la Polizza Collettiva con l'Impresa di Assicurazione per conto dei sottoscrittori del Contratto.

### **ART. 3. ASSICURATO**

Per Assicurato della presente Polizza Collettiva si intende l'Assicurato del Contratto – persona fisica – che:

- al momento della sottoscrizione del Contratto non ha difetti fisici o mutilazioni di grado superiore al 60%;
- goda di buona salute, e cioè non sia affetto da malattie o lesioni gravi che necessitano trattamento medico regolare e continuato;
- qualora sia Lavoratore Autonomo o Lavoratore Dipendente, svolga la propria normale attività lavorativa da almeno 12 mesi e non sia stato assente, negli ultimi dodici mesi, dalla normale attività lavorativa per più di 60 giorni continuativi a causa di malattia o infortunio;
- sia di età non inferiore a 18 anni né superiore a 60 anni, fermo restando che l'età massima ai fini dell'efficacia della Copertura assicurativa è di 70 anni.

### **ART. 4. DECORRENZA DELLA COPERTURA**

La Copertura decorre dalle ore 24:00 della Data di Decorrenza del Contratto, sempre che il relativo premio sia stato corrisposto e che l'Assicurato abbia sottoscritto nella Proposta-Certificato la dichiarazione di adesione a tali garanzie.

### **ART. 5. PREMIO**

Il Premio relativo alla Polizza “Invalidità Totale Permanente da Infortunio, Perdita di Impiego, Inabilità Temporanea Totale e Ricovero Ospedaliero” è a carico esclusivamente del contraente Aviva S.p.A.

---

## **ART. 6. GARANZIE PRESTATE**

La polizza collettiva stipulata tra Aviva S.p.A. e Aviva Italia S.p.A, comprende le seguenti garanzie:

- Invalidità Totale Permanente da Infortunio, per tutti gli Assicurati;
- Perdita di Impiego, solo per i Lavoratori Dipendenti di Ente Privato;
- Inabilità Temporanea Totale, solo per i Lavoratori Autonomi;
- Ricovero Ospedaliero, solo per i Dipendenti Pubblici e Non Lavoratori.

## **ART. 7. MODIFICA DELLA POSIZIONE LAVORATIVA**

L'Assicurato che sia Lavoratore Autonomo o Lavoratore Dipendente di ente pubblico e, in pendenza della Copertura, diventi Lavoratore Dipendente di ente privato, ha diritto all'indennizzo per la Perdita del posto di lavoro solo se questa si è verificata dopo che l'Assicurato abbia superato il periodo di prova e sia trascorso un periodo di 180 giorni consecutivi dal momento in cui egli è diventato Lavoratore Dipendente di ente privato.

L'Assicurato che sia Lavoratore Dipendente di ente privato o di ente pubblico e, in pendenza della Copertura, diventi Lavoratore Autonomo, ha diritto all'indennizzo per Inabilità Temporanea Totale solo nel caso in cui l'Inabilità Temporanea Totale sia avvenuta dopo che sia trascorso un periodo di almeno 60 giorni consecutivi dal momento in cui l'Assicurato ha iniziato la propria normale attività lavorativa come Lavoratore Autonomo.

L'Assicurato che sia Lavoratore Dipendente o Lavoratore Autonomo e, in pendenza della Copertura, diventi non lavoratore, ha diritto all'indennizzo per Ricovero Ospedaliero solo nel caso in cui il Ricovero Ospedaliero sia avvenuto dopo che sia trascorso un periodo di almeno 60 giorni consecutivi dal momento in cui l'Assicurato è divenuto non lavoratore.

## **ART. 8. LIMITI TERRITORIALI DELLA COPERTURA**

La copertura assicurativa è valida per tutti i paesi del mondo .

Le garanzie per Inabilità Temporanea Totale e Ricovero Ospedaliero sono valide per i sinistri verificatisi in qualsiasi parte del mondo purché la relativa documentazione sanitaria sia comunque certificata da un medico italiano.

La garanzia per la Perdita di Impiego è valida in qualsiasi parte del mondo purché il contratto di lavoro sia regolato dalla legge Italiana.

I capitali verranno comunque corrisposti in Euro.

## **ART. 9. RECLAMI**

Eventuali reclami, riguardanti il rapporto contrattuale o la gestione dei sinistri, devono essere inoltrati per iscritto all'Impresa di Assicurazione:

Aviva Italia S.p.A. - Servizio Reclami  
Via A. Scarsellini, 14 - 20161 Milano (Italia)  
n. di fax 02 2775245  
Indirizzo e-mail: [cureclami@avivaitalia.it](mailto:cureclami@avivaitalia.it)

L'Assicurato che non si ritenga pienamente soddisfatto dall'esito del reclamo o in caso di assenza di riscontro nel termine massimo di quarantacinque giorni, potrà rivolgersi all'IVASS Via del Quirinale 21-00187 Roma Fax 06/42133.353/745 Numero Verde 800-486661

I reclami indirizzati all'ISVAP dovranno contenere: i dati del reclamante, l'individuazione del soggetto di cui si lamenta l'operato ed il motivo di lamentela, copia della documentazione relativa al reclamo trattato dall'Impresa di Assicurazione ed eventuale riscontro fornito dalla stessa, nonché ogni documento utile per descrivere più compiutamente le relative circostanze. In relazione alle controversie inerenti la quantificazione delle prestazioni si ricorda che permane la competenza esclusiva dell'Autorità giudiziaria, oltre alla facoltà di ricorrere a sistemi conciliativi ove esistenti.

## **ART. 10. FORO COMPETENTE**

Foro competente è esclusivamente quello del luogo di residenza o domicilio elettivo delle persone fisiche che intendono far valere i diritti derivanti dal Contratto.

---

In caso di controversia è possibile adire l'Autorità Giudiziaria previo esperimento del tentativo obbligatorio di mediazione previsto dalla Legge 9 agosto 2013 n.98, rivolgendosi ad un Organismo di mediazione imparziale iscritto nell'apposito registro presso il Ministero di Giustizia.

#### **ART. 11. RINVIO ALLE NORME DI LEGGE**

Per tutto quanto non è diversamente regolato nella Polizza, valgono le norme di legge della Repubblica Italiana.

## **GARANZIE ASSICURATIVE**

### **ASSICURAZIONE INVALIDITA' TOTALE PERMANENTE DA INFORTUNIO**

#### **ART. 12. OGGETTO DELLA COPERTURA ASSICURATIVA**

Premesso che per infortunio si intende l'evento dovuto a causa fortuita, improvvisa, violenta ed esterna che produca lesioni corporali obiettivamente constatabili, che abbiano come conseguenza diretta l'invalidità permanente accertata maggiore o uguale al 60% del totale, avvenuto dopo la Data di Decorrenza, la copertura assicurativa prevede la corresponsione di un capitale al verificarsi del seguente evento:

- in caso di infortunio dell'Assicurato che determini, come conseguenza diretta ed esclusiva, una invalidità permanente accertata maggiore o uguale al 60% del totale, l'Impresa di Assicurazione corrisponderà all'Assicurato un capitale pari al Controvalore delle quote, calcolato moltiplicando il numero delle quote per il valore unitario delle stesse del giorno in cui si è verificato l'infortunio.

L'importo massimo della prestazione per ogni Assicurato (indipendentemente dal numero di Contratti sottoscritti) è pari ad € 100.000,00. Eventuali versamenti aggiuntivi effettuati sul Contratto non sono conteggiati ai fini della copertura assicurativa.

La copertura assicurativa prevede un periodo di Carenza di 30 giorni; non sarà pertanto rimborsato alcun Sinistro verificatosi nei 30 giorni successivi alla Data di decorrenza del Contratto.

Il diritto all'indennità per invalidità totale permanente è di carattere personale e quindi non è trasmissibile agli Eredi.

#### **ART. 13. MASSIMALI ASSICURATI**

L'importo massimo della prestazione per ogni Assicurato - da intendersi come massimale cumulativo per tutti i Contratti che l'Assicurato avesse contemporaneamente in corso con il Contraente - è pari ad € 100.000,00.

#### **ART. 14. DURATA DELLA COPERTURA**

Il periodo di copertura ha durata pari alla durata dell'investimento con il massimo di 10 anni, a partire dalla Data di Decorrenza del Contratto.

#### **ART. 15. CESSAZIONE DELLA COPERTURA**

La Copertura cessa di avere effetto alle ore 24:00 del giorno in cui si verifica uno dei seguenti eventi:

- recesso;
- riscatto totale del Contratto;
- raggiungimento del 70esimo anno di età;
- decesso dell'Assicurato del Contratto;
- liquidazione del capitale di invalidità totale permanente;
- termine della durata contrattuale.

## **ART. 16. ESTENSIONI**

La copertura assicurativa vale per gli infortuni che colpiscono l'Assicurato nello svolgimento della sua attività lavorativa e di tutte le normali manifestazioni della vita privata, sociale e ricreativa, ivi compreso:

- uso in qualità di passeggero e guida di veicoli a motore e imbarcazioni da diporto, purché l'Assicurato sia in possesso di abilitazione a norma delle disposizioni in vigore;
- partecipazioni a corse e gare competitive e relative prove ed allenamenti di: regolarità pura, podistiche, bocce, attività subacquee senza uso di auto respiratore, golf, tiro, scherma, tennis; partecipazione a corse e gare e relative prove ed allenamenti aventi carattere ricreativo riguardanti gli sport compresi in garanzia;
- pratica dell'alpinismo con scalata di roccia e di ghiacciai fino al terzo grado purché non effettuati isolatamente.
- aggressioni, tumulti popolari ed atti violenti ai quali l'Assicurato non abbia preso parte attiva;
- atti compiuti dall'Assicurato per dovere di solidarietà umana;
- malessere, malore o stato di incoscienza purché non determinati da abuso di alcolici e di psicofarmaci ed uso di sostanze stupefacenti e allucinogeni;

Sono inoltre assicurati: le conseguenze di imperizia, imprudenza e negligenza gravi; gli avvelenamenti acuti da ingestione di cibo o da ingestione involontaria di altre sostanze che non siano alcolici, psicofarmaci, stupefacenti o allucinogeni; l'asfissia causata da fughe di gas o vapori, l'asfissia non di origine morbosa; gli avvelenamenti acuti da ingestione o da assorbimento di sostanze, l'infezione e l'avvelenamento causati da morsi di animali, punture di insetti e di vegetali, con esclusione della malaria e della malattie tropicali; l'annegamento, l'assideramento o il congelamento, i colpi di sole o di calore; le lesioni muscolari determinate da sforzi, con esclusione di ogni tipo di infarto e delle rotture sottocutanee dei tendini; ernie addominali, con esclusione di ogni altro tipo di ernia; gli infortuni subiti in stato di malore o di incoscienza. L'assicurazione è estesa agli infortuni subiti dall'Assicurato durante i viaggi aerei effettuati, come passeggero (ma non come pilota o altro membro dell'equipaggio) su velivoli ed elicotteri in servizio pubblico di linee aeree regolari, compresi i voli charter, i voli straordinari gestiti da l'Impresa di Assicurazione di traffico regolare e i voli su aeromobili militari in regolare traffico civile, nonché i voli di trasferimento su velivoli di ditte o privati condotti da piloti professionisti escluse, per questi ultimi, le trasvolate oceaniche. Restano esplicitamente esclusi i voli effettuati su velivoli ed elicotteri di proprietà di aereoclub, del Contraente o dell'Assicurato stesso.

Sono inoltre compresi gli eventuali infortuni che dovessero verificarsi in conseguenza di forzato dirottamento compreso quindi l'eventuale viaggio aereo di trasferimento dal luogo dove l'Assicurato fosse stato dirottato fino alla località di arrivo definitiva prevista dal biglietto aereo.

L'assicurazione comprende gli infortuni derivanti da movimenti tellurici.

## **ART. 17. ESCLUSIONI**

Sono esclusi dalla garanzia i seguenti casi:

- invalidità, malattie, malformazioni, lesioni dell'Assicurato verificatesi e note all'Assicurato prima della data di decorrenza delle coperture, nonché conseguenze dirette o indirette da essi derivanti;
- incidente di volo, se l'Assicurato viaggia a bordo di aeromobile non autorizzato al volo o con pilota non titolare di brevetto idoneo, e in ogni caso se viaggia in qualità di membro dell'equipaggio;
- incidenti di volo causati da acrobazie, esibizioni, record o tentativi di record, voli di collaudo, pratica del paracadutismo (non giustificata da una situazione di pericolo);
- partecipazione attiva dell'Assicurato a fatti di guerra, salvo che non derivi da obblighi verso lo Stato Italiano; in questo caso la garanzia può essere prestata, su richiesta del Contraente, alle condizioni stabilite dal competente Ministero. Verranno corrisposti altresì gli indennizzi derivanti da sinistri causati da stato di guerra dichiarata o non dichiarata, o di insurrezione popolare per il periodo massimo di 14 giorni dall'inizio delle ostilità se ed in quanto l'Assicurato quale civile, risulti sorpreso dallo scoppio degli eventi bellici mentre si trova all'estero (esclusi Città del Vaticano e repubblica di San Marino) in paese sino ad allora in pace con esclusione comunque di ogni partecipazione attiva a tali eventi;
- partecipazione attiva dell'Assicurato a delitti dolosi, scioperi, sommosse, atti di terrorismo e rivoluzioni;
- contaminazione biologica e/o chimica connessa, direttamente o indirettamente, ad atti terroristici;

- 
- dolo dell'Assicurato;
  - guida di qualsiasi veicolo o natante a motore se l'Assicurato è privo della prescritta abilitazione;
  - infezione da virus HIV, stato di immunodeficienza acquisita (AIDS) o sindromi correlate o stati assimilabili;
  - i sinistri provocati volontariamente dall'Assicurato;
  - i sinistri causati da etilismo, abuso di psico-farmaci, uso di stupefacenti o allucinogeni, da parte dell'Assicurato, a meno che l'uso di psico-farmaci, stupefacenti o allucinogeni sia stato prescritto a scopo terapeutico e sempre che detta prescrizione non sia collegabile a stati di dipendenza;
  - operazioni chirurgiche, accertamenti, cure mediche o trattamenti estetici non resi necessari da infortunio o malattia dell'Assicurato;
  - mal di schiena e patologie assimilabili salvo che siano comprovate da esami radiologici e clinici che diano origine ad uno stato di inabilità totale;
  - atti volontari di autolesionismo dell'Assicurato o nel caso in cui si trovi in uno stato di incapacità di intendere o di volere da esso stesso procurato;
  - malattie mentali e disturbi psichici in genere, ivi comprese le forme maniaco-depressive o stati paranoici;
  - conseguenze della pratica dei seguenti sport equitazione o partecipazione a concorsi ippici, sport aerei, salto con gli sci, combinata nordica, bobsleigh, skeleton, skiathlon, sci alpinismo o fuori pista e snowboard fuori pista, alpinismo, immersioni subacquee, volo a vela, pratica di speleologia, scalate in cordata o in solitario, bungee jumping, tauromachia;
  - tutte le attività sportive compiute a livello professionistico salvo la partecipazione a competizioni, o relative prove, che abbiano carattere ricreativo e per gare aziendali e interaziendali;
  - conseguenze della pratica di tutti gli sport professionali, che comporti un compenso o una remunerazione;
  - trasformazioni o assestamento energetico dell'atomo naturali o provocati e da accelerazioni di particelle atomiche, (fissione e fusione nucleare, isotopi radioattivi, macchine acceleratrici, raggi X, eccetera);
  - gravidanza e parto, aborto (spontaneo o procurato) o complicazioni derivanti da detti eventi;

#### **ART. 18. INVALIDITÀ TOTALE PERMANENTE**

Se l'infortunio ha per conseguenza un'invalidità permanente e questa si verifica entro due anni dal giorno nel quale è avvenuto, l'Impresa di Assicurazione liquida per tale titolo una indennità calcolata sulla somma assicurata per invalidità assoluta, secondo la tabella annessa al T.U. sull'assicurazione obbligatoria contro gli infortuni approvata con D.P.R. n. 1124 del 30.06.1965 (tabella INAIL e successive modifiche intervenute sino alla stipula della polizza), con rinuncia da parte dell'Impresa di Assicurazione all'applicazione della franchigia relativa prevista.

Per gli Assicurati mancini le percentuali di invalidità permanente previste dalla precitata tabella per l'arto superiore destro varranno per l'arto superiore sinistro e viceversa.

La perdita totale ed irrimediabile dell'uso funzionale di un organo o di un arto viene considerata come perdita anatomica dello stesso; se trattasi di minorazione, le percentuali di cui alla citata tabella vengono ridotte in proporzione della funzionalità perduta.

Nei casi di perdita anatomica o funzionale di più organi od arti, le percentuali previste nella predetta tabella sono addizionate fino al massimo del 100% (cento per cento) della somma assicurata per il caso di invalidità permanente totale.

La perdita anatomica o funzionale di una falange, del pollice o dell'alluce è stabilita nella metà, e quella di qualunque altro dito delle mani o dei piedi in un terzo della percentuale fissata per la perdita totale del rispettivo dito. Nei casi di invalidità permanente non specificati nella predetta tabella l'indennità viene stabilita tenendo conto, con riguardo alle percentuali dei casi indicati, della misura nella quale è per sempre diminuita la capacità generica dell'Assicurato ad un qualsiasi lavoro proficuo indipendentemente dalla sua professione.

In caso di perdita anatomica o riduzione funzionale di un organo o di un arto già minorato, le percentuali sono diminuite tenendo conto del grado di invalidità preesistente.

Il grado di invalidità totale permanente viene stabilito al momento in cui le condizioni dell'Assicurato sono considerate permanentemente immutabili, al più tardi entro due anni dal giorno dell'infortunio.

## **ART. 19. DENUNCIA DEL SINISTRO**

I sinistri devono essere tempestivamente denunciati utilizzando l'apposito Modulo di Denuncia Sinistro.

Il Modulo debitamente compilato e con allegata la documentazione prevista e sotto riportata, deve essere inviato a: Aviva Italia S.p.A. - Servizio Sinistri - mediante fax al n° 0362 609954/5 oppure via mail all'indirizzo: asa@ttycreo.it o in alternativa, a mezzo servizio postale, all'indirizzo: Via A. Scarsellini, 14 – 20161 Milano.

La documentazione da allegare è la seguente:

- documentazione medica;
- cartelle cliniche relative all'infortunio che ha determinato l'invalidità permanente.

Quando l'infortunio abbia cagionato la morte dell'Assicurato o quando questa sopravvenga durante il periodo di cura, deve esserne dato immediato avviso telegrafico all'Impresa di Assicurazione.

L'Assicurato, i suoi familiari o aventi diritto devono consentire la visita di medici dell'Impresa di Assicurazione e qualsiasi indagine ritenuta necessaria sciogliendo a tal fine dal segreto professionale i medici che hanno visitato e curato l'Assicurato stesso.

**L'Assicurato potrà rivolgersi per informazioni relative ai Sinistri o per richiedere il Modulo di denuncia sinistro, al seguente numero verde:**

**SERVIZIO CLIENTI**

**Numero Verde 800 11 53 25**

**dal Lunedì al Venerdì dalle ore 9.00 alle ore 13.00 e dalle ore 14.00 alle ore 18.00**

## **ART. 20. ESPOSIZIONE AGLI ELEMENTI**

L'Impresa di Assicurazione, in occasione di arenamento, naufragio, atterraggio forzato di mezzi di trasporto non esclusi dalle Condizioni di Polizza, corrisponderà le somme rispettivamente assicurate per il caso di invalidità totale permanente anche in quei casi in cui gli avvenimenti di cui sopra non siano la causa diretta dell'infortunio ma, in conseguenza della zona, del clima o di altre situazioni concomitanti (es. perdita di orientamento), l'Assicurato si trovi in condizioni tali da subire lesioni organiche permanenti.

## **ART. 21. CONTROVERSIE SULLA NATURA DELLE LESIONI**

Ferma restando la possibilità di rivolgersi all'Autorità giudiziaria, le Parti hanno la facoltà di rimettere alla decisione di un collegio di tre medici le eventuali controversie su natura e valutazione degli eventi oggetto della presente Copertura.

In tal caso le Parti conferiranno mandato, con scrittura privata, ad un collegio di tre medici, nominati uno per parte ed il terzo di comune accordo, o in caso contrario, dal Consiglio dell'Ordine dei Medici avente giurisdizione nel luogo dove deve riunirsi il Collegio.

Il Collegio medico risiede nel Comune, Sede di Istituto di Medicina Legale, più vicino al luogo di residenza dell'Assicurato. Ciascuna delle Parti sostiene le proprie spese e remunera il medico da essa designato, contribuendo per la metà delle spese e competenze del terzo medico.

Le decisioni del Consiglio dei Medici sono vincolanti per le Parti le quali rinunciano a qualsiasi impugnativa, salvo il caso di dolo, errore, violenza o violazione dei patti contrattuali.

## **PERDITA DI IMPIEGO**

**(VALIDA PER I LAVORATORI DIPENDENTI DI ENTE PRIVATO)**

## **ART. 22. OGGETTO DELLA COPERTURA ASSICURATIVA**

La Perdita di Impiego è da intendersi come lo stato di disoccupazione dell'Assicurato, Lavoratore Dipendente di ente privato, qualora egli abbia cessato la sua normale attività lavorativa, sia iscritto negli elenchi anagrafici con status di disoccupato in Italia (o percepisca un'indennità derivante da trattamento di Mobilità o di Cassa Integrazione Guadagni Straordinaria), e non rifiuti irragionevolmente eventuali offerte di lavoro.

Per ogni sinistro, il primo Indennizzo mensile sarà liquidato trascorsi 30 giorni consecutivi di Disoccupazione

---

dal termine del Periodo di Franchigia Assoluta pari a 60 giorni consecutivi di Disoccupazione. Gli indennizzi successivi saranno liquidati per ogni ulteriore periodo di 30 giorni consecutivi di Disoccupazione.

I sinistri verificatisi nei primi 30 giorni successivi alla Data di Decorrenza della Copertura non saranno indennizzati (Periodo di Carenza). In relazione al Contratto (di seguito "Contratto"), la finalità della Polizza è quella di garantire, nei limiti previsti dalla Polizza stessa, la corresponsione di una somma pari ad Euro 800,00 al mese (Indennizzo mensile), durante il periodo del Sinistro, per un massimo di 6 rate mensili per Sinistro e 18 rate mensili per tutta la durata contrattuale.

Dopo la liquidazione definitiva di un Sinistro per perdita d'impiego, o dopo la denuncia di un Sinistro durante l'iniziale Periodo di Carenza di 30 giorni, nessun indennizzo verrà corrisposto per successivi sinistri se, dal termine del Sinistro precedente non è trascorso un periodo di Riqualficazione di 180 giorni consecutivi nel corso del quale l'Assicurato sia tornato ad essere lavoratore dipendente.

#### **ART. 23. INDENNIZZI ASSICURATI**

Per la garanzia Perdita di Impiego, l'Indennizzo mensile previsto per ogni Assicurato e per ogni mese di durata del sinistro è pari ad Euro 800,00, limite da intendersi come importo massimo mensile cumulativo per tutti i Contratti che l'Assicurato avesse contemporaneamente in corso con il Contraente.

#### **ART. 24. DURATA DELLA COPERTURA**

Il periodo di copertura ha durata pari alla durata dell'investimento con il massimo di 10 anni dalla Data di Decorrenza del Contratto.

Resta inteso che nessun indennizzo sarà dovuto dall'Impresa di Assicurazione:

- per sinistri che si verifichino oltre la scadenza del periodo di Copertura;
- per sinistri che si verifichino prima della scadenza del periodo di Copertura, qualora il relativo Periodo di Franchigia Assoluta o di Franchigia Relativa termini dopo la scadenza del periodo di Copertura;
- per il periodo successivo alla scadenza della Copertura qualora perduri un Sinistro;
- per il periodo di tempo inferiore a 30 giorni consecutivi che intercorre tra la data di pagamento dell'ultimo indennizzo mensile prima della scadenza della Copertura e la data di scadenza stessa.

#### **ART. 25. CESSAZIONE DELLA COPERTURA**

La Copertura cessa inoltre di avere effetto alle ore 24:00 del giorno in cui si verifica uno dei seguenti eventi:

- recesso;
- riscatto totale del Contratto;
- raggiungimento del 70esimo anno di età;
- decesso dell'Assicurato del Contratto;
- termine della durata contrattuale.

#### **ART. 26. ESCLUSIONI DELL'ASSICURAZIONE**

I rischi sono garantiti sempre che non ricorrano le cause di esclusione e le limitazioni previste nelle condizioni particolari della polizza collettiva.

Le esclusioni dipendono dalla garanzia prestata come di seguito riportato.

Nessun Indennizzo mensile sarà corrisposto per la Perdita di Impiego nel caso in cui:

- l'Assicurato non ha prestato la propria attività lavorativa come lavoratore dipendente in modo consecutivo e con contratto a tempo indeterminato o determinato con obbligo di prestazione non inferiore a 20 ore settimanali per i 12 mesi precedenti la data in cui si è verificato il Sinistro. Tuttavia al fine di questa clausola, eventuali interruzioni del rapporto di lavoro di durata non superiore a due settimane non interrompono il periodo di continuità del rapporto di lavoro;
- il licenziamento è dovuto a giusta causa;
- il licenziamento è dovuto a giustificato motivo soggettivo;
- vi sia risoluzione del rapporto di lavoro per volontà dell'Assicurato;
- il licenziamento è dovuto a motivi disciplinari o professionali;

- 
- durante il periodo di mobilità del lavoratore dipendente maturi il diritto al trattamento pensionistico di anzianità e/o di vecchiaia;
  - il licenziamento è tra congiunti, anche ascendenti e discendenti;
  - se la perdita del posto di lavoro è conseguenza della cessazione alla loro scadenza di contratti a tempo determinato, contratti di formazione lavoro, contratti stagionali e contratti di lavoro interinale;
  - l'Assicurato percepisce il trattamento di Cassa Integrazione Ordinaria o Edilizia;
  - i contratti di lavoro sono stipulati all'estero a meno che il rapporto di lavoro sia regolato dalla Legge italiana;
  - all'atto dell'adesione l'Assicurato è a conoscenza della prossima disoccupazione o è al corrente di circostanze oggettive che fanno prevedere un prossimo stato di disoccupazione;
  - l'Assicurato rientra nei casi di disoccupazione parziale (lavori socialmente utili);
  - l'Assicurato non si è iscritto nella lista di collocamento salvo che ciò sia in contrasto con i casi di messa in mobilità.

## **ART. 27. DENUNCIA DEL SINISTRO**

I sinistri devono essere tempestivamente denunciati utilizzando l'apposito Modulo di Denuncia Sinistro.

Il Modulo debitamente compilato e con allegata la documentazione prevista e sotto riportata, deve essere inviato a: Aviva Italia S.p.A. - Servizio Sinistri - mediante fax al n° 0362 609954/5 oppure via mail all'indirizzo: asa@ttycreo.it o in alternativa, a mezzo servizio postale, all'indirizzo: Via A. Scarsellini, 14 – 20161 Milano.

La documentazione da allegare è la seguente:

- copia della lettera di licenziamento del datore di lavoro ;
- copia del libretto di lavoro e della scheda professionale;
- copia dell'iscrizione alla sezione circoscrizionale del centro per l'impiego;
- certificato di "Disponibilità al Lavoro" (autocertificazione del lavoratore timbrata dalla sezione circoscrizionale per l'impiego);
- copia della domanda del datore di lavoro della CIGS;
- attestazione del proprio periodo di CIGS con relativo pagamento.

L'Impresa di Assicurazione si riserva il diritto di richiedere la documentazione atta ad una corretta valutazione del Sinistro.

**L'Assicurato potrà rivolgersi per informazioni relative ai Sinistri o per richiedere il Modulo di denuncia sinistro, al seguente numero verde:**

**SERVIZIO CLIENTI**

**Numero Verde 800 11 53 25**

**dal Lunedì al Venerdì dalle ore 9.00 alle ore 13.00 e dalle ore 14.00 alle ore 18.00**

## **INABILITA' TEMPORANEA TOTALE (VALIDA PER I LAVORATORI AUTONOMI)**

## **ART. 28. OGGETTO DELLA COPERTURA ASSICURATIVA**

L'Inabilità Temporanea Totale è, da intendersi come la perdita totale, in via temporanea, della capacità dell'Assicurato di attendere alla propria normale attività lavorativa a seguito di infortunio o malattia.

Per ogni sinistro, il primo Indennizzo mensile sarà liquidato trascorsi 30 giorni consecutivi di Inabilità Temporanea Totale dal termine del Periodo di Franchigia Assoluta pari a 60 giorni di Inabilità Temporanea Totale. Gli Indennizzi successivi saranno liquidati per ogni ulteriore periodo di 30 giorni consecutivi di Inabilità Temporanea Totale. I sinistri verificatisi nei primi 30 giorni successivi alla Data di Decorrenza della Copertura non saranno indennizzati (Periodo di Carenza);

In relazione al Contratto (di seguito "Contratto"), la finalità della Polizza è quella di garantire, nei limiti previsti dalla Polizza stessa, la corresponsione una somma pari ad Euro 800,00 al mese (Indennizzo mensile),



---

durante il periodo del Sinistro, per un massimo di 6 rate mensili per Sinistro e 18 rate mensili per tutta la durata contrattuale.

Dopo la liquidazione definitiva di un Sinistro per Inabilità Temporanea Totale, o dopo la denuncia di un Sinistro durante l'iniziale Periodo di Carenza di 30 giorni, nessun indennizzo verrà corrisposto per successivi sinistri se, dal termine del Sinistro precedente non è trascorso un periodo di Riqualificazione di 180 giorni consecutivi nel corso del quale l'Assicurato sia tornato a svolgere la sua normale attività lavorativa.

#### **ART. 29. INDENNIZZI ASSICURATI**

Per la garanzia Inabilità Temporanea Totale l'Indennizzo mensile previsto per ogni Assicurato e per ogni mese di durata del sinistro è pari ad Euro 800,00, limite da intendersi come importo massimo mensile cumulativo per tutti i Contratti che l'Assicurato avesse contemporaneamente in corso con il Contraente.

#### **ART. 30. DURATA DELLA COPERTURA**

Il periodo di copertura ha durata pari alla durata dell'investimento con il massimo di 10 anni dalla Data di Decorrenza del Contratto.

Resta inteso che nessun indennizzo sarà dovuto dall'Impresa di Assicurazione per sinistri che si verifichino oltre la scadenza del periodo di copertura e che, ove anche un sinistro si verifichi prima della scadenza del periodo di Copertura, nessun Indennizzo mensile sarà dovuto dall'Impresa di Assicurazione qualora il relativo Periodo di Franchigia Assoluta o di Franchigia Relativa termini dopo la scadenza del periodo di Copertura.

Infine, qualora alla scadenza del periodo di Copertura perduri un sinistro, nulla sarà più dovuto dall'Impresa di Assicurazione per il periodo successivo alla suddetta scadenza, così come nulla sarà dovuto in relazione al periodo di tempo inferiore a 30 giorni consecutivi che intercorre tra la data dell'ultimo pagamento di un Indennizzo mensile prima della scadenza e la data della scadenza stessa.

#### **ART. 31. CESSAZIONE DELLA COPERTURA**

La Copertura cessa inoltre di avere effetto alle ore 24:00 del giorno in cui si verifica uno dei seguenti eventi:

- recesso;
- riscatto totale del Contratto;
- raggiungimento del 70esimo anno di età;
- decesso dell'Assicurato del Contratto;
- termine della durata contrattuale.

#### **ART. 32. ESCLUSIONI DELL'ASSICURAZIONE**

I rischi sono garantiti sempre che non ricorrano le cause di esclusione e le limitazioni previste nelle condizioni particolari della polizza collettiva.

Le esclusioni dipendono dalla garanzia prestata come di seguito riportato.

Nessun Indennizzo mensile sarà corrisposto per il caso di Inabilità dovuta a:

- invalidità, malformazioni, stati patologici, lesioni dell'Assicurato preesistenti e noti all'Assicurato prima della Data di decorrenza delle coperture, nonché conseguenze dirette o indirette da essi derivanti;
- incidente di volo, se l'Assicurato viaggia a bordo di aeromobile non autorizzato al volo o con pilota non titolare di brevetto idoneo, e in ogni caso se viaggia in qualità di membro dell'equipaggio;
- incidenti di volo causati da acrobazie, esibizioni, record o tentativi di record, voli di collaudo, pratica del paracadutismo (non giustificata da una situazione di pericolo);
- partecipazione attiva dell'Assicurato a fatti di guerra;
- partecipazione attiva dell'Assicurato a delitti dolosi, atti di terrorismo e rivoluzioni;
- contaminazione biologica e/o chimica connessa – direttamente o indirettamente – ad atti terroristici;
- dolo dell'Assicurato;
- guida di qualsiasi veicolo o natante a motore, se l'Assicurato è privo della prescritta abilitazione dalle disposizioni vigenti, salvo i casi di guida con patente scaduta, ma a condizione che l'Assicurato abbia, al momento del Sinistro, i requisiti per il rinnovo e abbia ottenuto lo stesso entro tre mesi dal momento del Sinistro;

- 
- infezione da virus HIV, stato di immunodeficienza acquisita (AIDS) o sindromi correlate o stati assimilabili;
  - operazioni chirurgiche, accertamenti, cure mediche o trattamenti estetici non resi necessari da infortunio o malattia dell'Assicurato;
  - atti volontari di autolesionismo dell'Assicurato o nel caso in cui si trovi in uno stato di incapacità di intendere o di volere da esso stesso procurato;
  - ubriachezza, abuso di psicofarmaci, uso non terapeutico di stupefacenti o allucinogeni;
  - malattie mentali e disturbi psichici in genere, ivi comprese le forme maniaco-depressive o stati paranoici e gli stati depressivi;
  - mal di schiena e patologie assimilabili salvo che siano comprovate da esami radiologici e clinici che diano origine ad uno stato di inabilità totale;
  - cure o interventi per l'eliminazione o correzione di difetti fisici o malformazioni preesistenti alla data di stipulazione della polizza;
  - conseguenze della pratica dei seguenti sport: equitazione o partecipazione a concorsi ippici, sport aerei, salto con gli sci, combinata nordica, bobsleigh, skeleton, skiathlon, sci alpinismo o fuori pista e snowboard fuori pista, alpinismo, immersioni subacquee, volo a vela, pratica di speleologia, scalate in cordata o in solitario, bungee jumping, tauromachia;
  - conseguenze della pratica di tutti gli sport, amatoriale o professionale, che comporti un compenso o una remunerazione;
  - trasformazioni o assestamenti energetici dell'atomo, naturali o provocati e da accelerazioni di particelle atomiche, (fissione e fusione nucleare, isotopi radioattivi, macchine acceleratrici, raggi X, eccetera);
  - gravidanza e parto, aborto (spontaneo o procurato) o complicazioni derivanti da detti eventi.

### **ART. 33. DENUNCIA DEL SINISTRO**

I sinistri devono essere tempestivamente denunciati utilizzando l'apposito Modulo di Denuncia Sinistro.

Il Modulo debitamente compilato e con allegata la documentazione prevista e sotto riportata, deve essere inviato a: Aviva Italia S.p.A. - Servizio Sinistri - mediante fax al n° 0362 609954/5 oppure via mail all'indirizzo: [asa@ttycreo.it](mailto:asa@ttycreo.it) o in alternativa, a mezzo servizio postale, all'indirizzo: Via A. Scarsellini, 14 – 20161 Milano.

La documentazione da allegare è la seguente:

- copia del certificato del Pronto Soccorso;
- copia dei referti medici e dell'eventuale cartella clinica;
- copia dei certificati medici attestanti il periodo di Inabilità fino quello attestante la guarigione.

Il decorso delle lesioni deve essere documentato da ulteriori certificati medici e questi devono essere rinnovati alle rispettive scadenze (il mancato invio di un certificato alla scadenza del precedente costituisce cessazione del periodo di Inabilità Temporanea Totale). L'Assicurato o chi per esso devono consentire all'Impresa di Assicurazione le indagini e gli accertamenti necessari.

L'Impresa di Assicurazione si riserva il diritto di richiedere tutti gli accertamenti medici o le documentazioni atte ad una corretta valutazione del Sinistro.

L'Assicurato o i suoi aventi causa devono inoltre sciogliere da ogni riserbo i medici curanti e consentire le indagini e gli accertamenti eventualmente necessari da effettuarsi ad opera di consulenti medici di fiducia dell'Impresa di Assicurazione il cui costo sarà a totale carico di queste ultime.

**L'Assicurato potrà rivolgersi per informazioni relative ai Sinistri o per richiedere il Modulo di denuncia sinistro, al seguente numero verde:**

**SERVIZIO CLIENTI**

**Numero Verde 800 11 53 25**

**dal Lunedì al Venerdì dalle ore 9.00 alle ore 13.00 e dalle ore 14.00 alle ore 18.00**

---

## **RICOVERO OSPEDALIERO**

### **(VALIDA PER I DIPENDENTI PUBBLICI E NON LAVORATORI)**

#### **ART. 34. OGGETTO DELLA COPERTURA ASSICURATIVA**

E' la degenza ininterrotta, corrispondente al numero di pernottamenti in un istituto di cura, resa necessaria a seguito di infortunio o malattia per l'esecuzione di accertamenti e/o terapie non eseguibili in strutture ambulatoriali.

Per ogni sinistro, il primo Indennizzo mensile sarà liquidato se sia trascorso il Periodo di Franchigia Relativa pari a 7 giorni consecutivi di Ricovero Ospedaliero. Gli Indennizzi successivi saranno liquidati per ogni ulteriore periodo di 30 giorni consecutivi di Ricovero Ospedaliero. I sinistri verificatisi nei primi 30 giorni successivi alla Data di Decorrenza della Copertura non saranno indennizzati (Periodo di Carenza).

In relazione al Contratto (di seguito "Contratto"), la finalità della Polizza è quella di garantire, nei limiti previsti dalla Polizza stessa, la corresponsione di una somma pari ad Euro 800,00 al mese (Indennizzo mensile), durante il periodo del Sinistro, per un massimo di 6 rate mensili per Sinistro e 18 rate mensili per tutta la durata contrattuale

Dopo la liquidazione definitiva di un Sinistro per ricovero ospedaliero, o dopo la denuncia di un Sinistro durante l'iniziale Periodo di Carenza di 30 giorni, nessun indennizzo verrà corrisposto per successivi sinistri se, dal termine del Sinistro precedente, l'Assicurato non si trovi in "stato di ricovero ospedaliero" per un periodo pari a 180 giorni consecutivi.

#### **ART. 35. INDENNIZZI ASSICURATI**

Per la garanzia Ricovero Ospedaliero l'Indennizzo mensile previsto per ogni Assicurato e per ogni mese di durata del sinistro è pari ad Euro 800,00, limite da intendersi come importo massimo mensile cumulativo per tutti i Contratti che l'Assicurato avesse contemporaneamente in corso con il Contraente.

#### **ART. 36. DURATA DELLA COPERTURA**

Il periodo di copertura ha durata pari alla durata dell'investimento con il massimo di 10 anni dalla Data di Decorrenza del Contratto.

Resta inteso che nessun indennizzo sarà dovuto dall'Impresa di Assicurazione per sinistri che si verifichino oltre la scadenza del periodo di copertura e che, ove anche un sinistro si verifichi prima della scadenza del periodo di Copertura, nessun Indennizzo mensile sarà dovuto dall'Impresa di Assicurazione qualora il relativo Periodo di Franchigia Assoluta o di Franchigia Relativa termini dopo la scadenza del periodo di Copertura.

Infine, qualora alla scadenza del periodo di Copertura perduri un sinistro, nulla sarà più dovuto dall'Impresa di Assicurazione per il periodo successivo alla suddetta scadenza, così come nulla sarà dovuto in relazione al periodo di tempo inferiore a 30 giorni consecutivi che intercorre tra la data dell'ultimo pagamento di un Indennizzo mensile prima della scadenza e la data della scadenza stessa.

#### **ART. 37. CESSAZIONE DELLA COPERTURA**

La Copertura cessa inoltre di avere effetto alle ore 24:00 del giorno in cui si verifica uno dei seguenti eventi:

- recesso;
- riscatto totale del Contratto;
- raggiungimento del 70esimo anno di età;
- decesso dell'Assicurato del Contratto;
- termine della durata contrattuale.

#### **ART. 38. ESCLUSIONI DELL'ASSICURAZIONE**

I rischi sono garantiti sempre che non ricorrano le cause di esclusione e le limitazioni previste nelle condizioni particolari della polizza collettiva.

Le esclusioni dipendono dalla garanzia prestata come di seguito riportato.

Nessun Indennizzo mensile sarà corrisposto per il Ricovero Ospedaliero causato da:

- 
- invalidità, malformazioni, stati patologici, lesioni dell'Assicurato preesistenti e noti all'Assicurato prima della Data di decorrenza delle coperture, nonché conseguenze dirette o indirette da essi derivanti;
  - incidente di volo, se l'Assicurato viaggia a bordo di aeromobile non autorizzato al volo o con pilota non titolare di brevetto idoneo, e in ogni caso se viaggia in qualità di membro dell'equipaggio;
  - incidenti di volo causati da acrobazie, esibizioni, record o tentativi di record, voli di collaudo, pratica del paracadutismo (non giustificata da una situazione di pericolo);
  - partecipazione attiva dell'Assicurato a fatti di guerra;
  - partecipazione attiva dell'Assicurato a delitti dolosi, atti di terrorismo e rivoluzioni;
  - contaminazione biologica e/o chimica connessa – direttamente o indirettamente – ad atti terroristici;
  - dolo dell'Assicurato;
  - guida di qualsiasi veicolo o natante a motore, se l'Assicurato è privo della prescritta abilitazione dalle disposizioni vigenti, salvo i casi di guida con patente scaduta, ma a condizione che l'Assicurato abbia, al momento del Sinistro, i requisiti per il rinnovo e abbia ottenuto lo stesso entro tre mesi dal momento del Sinistro;
  - infezione da virus HIV, stato di immunodeficienza acquisita (AIDS) o sindromi correlate o stati assimilabili;
  - interventi chirurgici angioplastici, terapie laser;
  - alcolismo, uso non terapeutico di stupefacenti o allucinogeni;
  - malattie mentali e disturbi psichici in genere, ivi compresi i comportamenti nevrotici e gli esaurimenti nervosi;
  - cure od interventi per l'eliminazione o correzione di difetti fisici;
  - trasformazioni od assestamento energetici dell'atomo;
  - sindromi organiche cerebrali, schizofrenia, forme maniaco-depressive o stati paranoidi.

#### **ART. 39. DENUNCIA DEL SINISTRO**

I sinistri devono essere tempestivamente denunciati utilizzando l'apposito Modulo di Denuncia Sinistro.

Il Modulo debitamente compilato e con allegata la documentazione prevista e sotto riportata, deve essere inviato a: Aviva Italia S.p.A. - Servizio Sinistri - mediante fax al n° 0362 609954/5 oppure via mail all'indirizzo: asa@tycreo.it o in alternativa, a mezzo servizio postale, all'indirizzo: Via A. Scarsellini, 14 – 20161 Milano.

La documentazione da allegare è la seguente:

- copia conforme all'originale della cartella clinica relativa al ricovero.

L'Impresa di Assicurazione si riserva il diritto di richiedere tutti gli accertamenti medici o le documentazioni atte ad una corretta valutazione del Sinistro.

L'Assicurato o i suoi aventi causa devono inoltre sciogliere da ogni riserbo i medici curanti e consentire le indagini e gli accertamenti eventualmente necessari da effettuarsi ad opera di consulenti medici di fiducia dell'Impresa di Assicurazione il cui costo sarà a totale carico di queste ultime.

**L'Assicurato potrà rivolgersi per informazioni relative ai Sinistri o per richiedere il Modulo di denuncia sinistro, al seguente numero verde:**

**SERVIZIO CLIENTI**

**Numero Verde 800 11 53 25**

**dal Lunedì al Venerdì dalle ore 9.00 alle ore 13.00 e dalle ore 14.00 alle ore 18.00**

## **Aviva S.p.A.**

Via A. Scarsellini 14 - 20161 Milano

[www.avivaitalia.it](http://www.avivaitalia.it)

Tel. +39 02 2775.1

Fax +39 02 2775.204



Aviva S.p.A. è una società del Gruppo Aviva



Sede legale e sede sociale in Italia Via A. Scarsellini 14 20161 Milano Capitale Sociale Euro 429.713.613,12 (i.v.) R.E.A. di Milano 1284961 Iscrizione al Registro delle Imprese di Milano, Codice Fiscale e Partita IVA 09269930153 Società soggetta a direzione e coordinamento di Aviva Italia Holding S.p.A. Impresa autorizzata all'esercizio delle assicurazioni con decreto del Ministero dell'Industria, del Commercio e dell'Artigianato n. 18240 del 28/07/1989 (Gazzetta Ufficiale n. 186 del 10/08/1989) Iscrizione all'Albo delle Imprese di Assicurazione n. 1.00081 Iscrizione all'albo dei gruppi assicurativi n. 038.00008

## Aviva S.p.A.

Via A. Scarsellini 14 20161 Milano

[www.avivaitalia.it](http://www.avivaitalia.it)

Tel. +39 02 2775.1

Fax +39 02 2775.204



Aviva S.p.A. è una società del Gruppo Aviva



Sede legale e sede sociale in Italia Via A. Scarsellini 14 20161 Milano Capitale Sociale Euro 429.713.613,12 (i.v.) R.E.A. di Milano 1284961 Iscrizione al Registro delle Imprese di Milano, Codice Fiscale e Partita IVA 09269930153 Società soggetta a direzione e coordinamento di Aviva Italia Holding S.p.A. Impresa autorizzata all'esercizio delle assicurazioni con decreto del Ministero dell'Industria, del Commercio e dell'Artigianato n. 18240 del 28/07/1989 (Gazzetta Ufficiale n. 186 del 10/08/1989) Iscrizione all'Albo delle Imprese di Assicurazione n. 1.00081 Iscrizione all'albo dei gruppi assicurativi n. 038.00008

# Aviva Top Selection



Offerta al pubblico di AVIVA TOP SELECTION,  
prodotto finanziario-assicurativo di tipo Unit Linked.

Si raccomanda la lettura della:

- Parte I (Informazioni sull'investimento e sulle coperture assicurative),
- Parte II (Illustrazione dei dati periodici di rischio-rendimento e costi effettivi dell'investimento),
- Parte III (Altre informazioni)

del Prospetto d'offerta, che devono essere messe gratuitamente a disposizione dell'Investitore-contraente su richiesta del medesimo, per le informazioni di dettaglio.

Il Prospetto d'offerta è volto ad illustrare all'Investitore-contraente le principali caratteristiche dell'investimento proposto.

Data di deposito in Consob della Copertina: 31/10/2012

Data di validità della Copertina: 01/11/2012

---

La pubblicazione del Prospetto d'offerta non comporta alcun giudizio della Consob sull'opportunità dell'investimento proposto.

---

# PARTE I DEL PROSPETTO D'OFFERTA INFORMAZIONI SULL'INVESTIMENTO E SULLE COPERTURE ASSICURATIVE

*La Parte I del Prospetto d'Offerta, da consegnare su richiesta all'Investitore-contraente, è volta ad illustrare le informazioni di dettaglio sull'offerta*

**Data di deposito in Consob della Parte I: 28/03/2014**

**Data di validità della Parte I: dal 01/04/2014**

## A) INFORMAZIONI GENERALI

### 1. L'IMPRESA DI ASSICURAZIONE

AVIVA S.p.A. Compagnia del Gruppo AVIVA Plc, ha sede legale e direzione generale in Via A. Scarsellini n. 14 – 20161 Milano – Italia. AVIVA S.p.A. è un'impresa di assicurazione di nazionalità italiana.

Numero di telefono: 02/27751 - sito internet: [www.avivaitalia.it](http://www.avivaitalia.it)

Indirizzo di posta elettronica:

- per informazioni di carattere generale: [assunzione\\_vita@avivaitalia.it](mailto:assunzione_vita@avivaitalia.it)
- per informazioni relative alle liquidazioni: [liquidazioni\\_vita@avivaitalia.it](mailto:liquidazioni_vita@avivaitalia.it)

*Si rinvia alla Parte III, Sez. A, par. 1, del Prospetto d'offerta per ulteriori informazioni circa l'Impresa di assicurazione ed il relativo gruppo di appartenenza.*

### 2. RISCHI GENERALI CONNESSI ALL'INVESTIMENTO FINANZIARIO

Il presente Contratto "Unit linked" prevede l'investimento in OICR e comporta alcuni rischi connessi alle possibili variazioni negative del valore delle Quote degli OICR stessi; il Valore delle Quote risente delle oscillazioni del valore degli strumenti finanziari in cui vengono investite le risorse dell'OICR stesso.

La presenza di tali rischi può determinare la possibilità per l'Investitore-contraente di non ottenere, al momento del rimborso, la restituzione del Capitale investito.

L'Investimento finanziario in Quote di OICR può variare in relazione alla tipologia di strumenti finanziari e ai settori di investimento, nonché all'andamento dei diversi mercati di riferimento.

In generale, per stimare il rischio derivante da un investimento in strumenti finanziari è necessario tenere in considerazione i seguenti elementi:

- la variabilità del prezzo dello strumento;
- la sua liquidabilità;
- la divisa in cui è denominato;
- altri fattori fonte di rischi generali.

In particolare, l'investimento in OICR è esposto, seppur in misura diversa a seconda dei criteri di investimento propri di ogni OICR, ai rischi collegati all'andamento dei mercati nei quali il portafoglio dell'OICR stesso è investito (il cosiddetto **rischio generico** o **sistemico**); questo andamento è rappresentato sinteticamente dalle performance ottenute dai Benchmark dei rispettivi OICR.

Infatti, nel caso in cui l'Investitore-contraente abbia scelto OICR che investono principalmente nei mercati azionari, l'andamento erratico del valore delle Quote sarà determinato dal rendimento delle categorie – geografiche o settoriali – di azioni nelle quali è specializzato l'OICR. Nel caso in cui, invece,



---

l'Investitore-contraente abbia scelto OICR che investano prevalentemente in titoli di debito, la variabilità delle performance sarà determinata in primo luogo dall'andamento dei tassi di interesse (c.d. **rischio di interesse**) che influenzano i prezzi delle obbligazioni a tasso fisso e, conseguentemente, ne condizionano il rendimento.

Per i contratti Unit linked, i rischi collegati alla situazione specifica degli emittenti degli strumenti finanziari (il **rischio emittente** e il **rischio specifico**), appaiono marginali, in quanto la diversificazione permessa dalla natura stessa degli OICR neutralizza quasi completamente tali rischi.

Il **rischio di liquidità**, inteso come l'attitudine di uno strumento finanziario a trasformarsi prontamente in moneta senza perdita di valore, sussiste per gli investimenti nel presente Contratto. Il Contratto è una Unit linked collegata a OICR, il cui meccanismo di "fair valuation", che permette lo smobilizzo dell'investimento ad un prezzo significativo per l'Investitore-contraente, è consentito dal fatto che gli OICR collegati al Contratto sono liquidi e il valore delle Quote è calcolato giornalmente e può essere consultato su un quotidiano a diffusione nazionale e nel sito dell'Impresa di Assicurazione. D'altra parte, il Contratto prevede delle limitazioni temporali alla possibilità di richiedere il riscatto e dei costi associati al rimborso del Capitale investito nei primi anni di durata contrattuale.

Il **rischio cambio**, legato ad eventuali variazioni avverse dei prezzi della valuta estera nella quale è denominato l'OICR, si concretizza come di seguito descritto:

- sussiste per gli OICR denominati in una valuta diversa dall'Euro;
- sussiste solo parzialmente qualora l'OICR, denominato in Euro, detenga in portafoglio strumenti finanziari denominati in valute diverse dall'Euro;
- non sussiste per gli OICR denominati in Euro e che investono esclusivamente in strumenti finanziari denominati in Euro.

L'Investitore-contraente può verificare la valuta di valorizzazione, la composizione del portafoglio degli OICR e la sussistenza o meno di politiche attive di copertura del rischio cambio nella descrizione degli OICR contenuta nelle rispettive schede della successiva Sezione B.1) o nel relativo Prospetto predisposto dalla SGR e disponibile su richiesta dell'Investitore-contraente su supporto duraturo di tipo CD-ROM.

Alcuni OICR prevedono l'utilizzo di **strumenti derivati** nella gestione del portafoglio; l'utilizzo di strumenti derivati consente di assumere posizioni di rischio su strumenti finanziari superiori agli esborsi inizialmente sostenuti per aprire tali posizioni (rischio legato all'**effetto leva**). Di conseguenza una variazione dei prezzi di mercato relativamente piccola ha un impatto amplificato in termini di guadagno o di perdita sul portafoglio gestito rispetto al caso in cui non si faccia uso della leva.

Tra gli altri fattori di rischio presenti, alcuni OICR prevedono operazioni sui **mercati emergenti** che espongono l'Investitore-contraente a rischi aggiuntivi, connessi al fatto che tali mercati potrebbero essere regolati in modo da offrire ridotti livelli di garanzia e protezione agli Investitori. Sono inoltre da tenere presenti i rischi connessi alla situazione politico-finanziaria del paese di appartenenza degli enti emittenti.

L'esame della politica di investimento propria di ciascun OICR consente l'individuazione specifica dei rischi connessi alla partecipazione all'OICR stesso.

### 3. CONFLITTI DI INTERESSE

L'Impresa di Assicurazione ha predisposto alcune procedure di monitoraggio e di gestione al fine di individuare le operazioni in cui ha un interesse in conflitto, sia direttamente sia indirettamente tramite rapporti di gruppo.

In particolare tali procedure sono finalizzate a:

- a) effettuare operazioni nell'interesse degli Investitori-contraenti alle migliori condizioni possibili con riferimento al momento, alla dimensione e alla natura delle operazioni stesse;
- b) operare al fine di contenere i costi a carico degli Investitori-contraenti ed ottenere il miglior risultato possibile, anche in relazione agli obiettivi assicurativi/finanziari;
- c) astenersi dall'effettuare operazioni con frequenza non necessaria per la realizzazione degli obiettivi assicurativi/finanziari;

d) astenersi da ogni comportamento che possa avvantaggiare una gestione separata o un fondo interno a danno di un altro.

Aviva S.p.A., l'Impresa di Assicurazione che commercializza il presente Contratto, è controllata da Aviva Italia Holding S.p.A. che detiene una quota del 50 per cento del capitale sociale dell'Impresa di Assicurazione; l'Impresa di Assicurazione è partecipata anche da Aviva Italia S.p.A. (1 per cento) e da Unicredit S.p.A. (49 per cento). Aviva S.p.A. fa capo al Gruppo Inglese Aviva Plc.

Il prodotto viene distribuito da Fineco Bank S.p.A., appartenente al Gruppo Bancario Unicredit.

È prevista la possibilità di investire in OICR promossi o gestiti da imprese appartenenti al Gruppo Aviva o in altri strumenti finanziari emessi da società dello stesso Gruppo o del Gruppo Bancario Unicredit (sebbene alla data di redazione della presente documentazione tali OICR non siano contemplati tra quelli collegati al presente Contratto).

Gli OICR a cui è collegato il Contratto prevedono il riconoscimento di utilità che, per il tramite dell'Impresa di Assicurazione, saranno retrocesse a ciascun Investitore-contraente. L'ammontare di tali utilità, che è pari ad una percentuale delle commissioni di gestione applicate dalle SGR sugli OICR, varia a seconda degli accordi presi dall'Impresa di Assicurazione con le singole SGR; tale percentuale, eventualmente suscettibile di futuri cambiamenti, è riportata al successivo Punto 18.2.2 "COSTI GRAVANTI SUGLI OICR", punto elenco b) nella colonna contrassegnata dalla dicitura "% BONUS".

Le utilità saranno riconosciute attraverso un Bonus trimestrale, secondo le modalità descritte al successivo Punto 14. RIMBORSO DEL CAPITALE PRIMA DELLA SCADENZA DEL CONTRATTO (C.D. RISCATTO E RIDUZIONE). Il valore monetario di tali utilità sarà quantificato nell'Estratto Conto Annuale, che è inviato a ciascun Investitore-contraente.

Si precisa che l'Impresa di Assicurazione si impegna ad ottenere per l'Investitore-contraente il miglior risultato possibile, indipendentemente dall'esistenza di tali accordi.

#### **4. RECLAMI**

L'Impresa di Assicurazione ha sede in Milano, Via A. Scarsellini n. 14 – 20161.

Il sito internet è: [www.avivaitalia.it](http://www.avivaitalia.it)

Per richieste di informazioni e comunicazioni, l'Investitore-contraente può contattare il numero verde 800.113.085 oppure via e-mail i seguenti recapiti:

- per informazioni di carattere generale: [assunzione\\_vita@avivaitalia.it](mailto:assunzione_vita@avivaitalia.it)
- per informazioni relative alle liquidazioni: [liquidazioni\\_vita@avivaitalia.it](mailto:liquidazioni_vita@avivaitalia.it).

Eventuali reclami riguardanti il rapporto contrattuale o la gestione dei sinistri devono essere inoltrati per iscritto all'Impresa di Assicurazione:

*Aviva S.p.a.*

*Servizio reclami*

*Via A. Scarsellini 14*

*20161 Milano*

*Telefax 02 2775 245*

*[reclami\\_vita@avivaitalia.it](mailto:reclami_vita@avivaitalia.it)*

Qualora l'esponente non si ritenga soddisfatto dall'esito del reclamo o in caso di assenza di riscontro nel termine massimo di quarantacinque giorni, potrà rivolgersi:

- per questioni inerenti al Contratto: IVASS Via del Quirinale 21- 00187 Roma Fax 06/42133.353/745 Numero Verde 800-486661. I reclami indirizzati all'ISVAP dovranno contenere: i dati del reclamante, l'individuazione del soggetto di cui si lamenta l'operato ed il motivo della lamentela, copia della documentazione relativa al reclamo trattato dalla Società ed eventuale riscontro fornito dalla stessa, nonché ogni documento utile per descrivere più compiutamente le relative circostanze;
- per questioni attinenti alla trasparenza informativa: CONSOB, via G.B. Martini 3, 00198 Roma o via Broletto 7, 20123 Milano, telefono 06.8477.1 / 02.72420.1;

corredando l'esposto della documentazione relativa al reclamo trattato dall'Impresa di Assicurazione.

---

In relazione alle controversie inerenti l'entità delle somme da corrispondere o l'interpretazione del Contratto si ricorda che permane la competenza esclusiva dell'Autorità Giudiziaria, oltre alla facoltà di ricorrere a sistemi conciliativi ove esistenti.

## **B) INFORMAZIONI SUL PRODOTTO FINANZIARIO-ASSICURATIVO DI TIPO UNIT LINKED**

### **5. DESCRIZIONE DEL CONTRATTO E IMPIEGO DEI PREMI**

#### **5.1 Caratteristiche del Contratto**

La finalità di natura finanziaria del Contratto è quella di permettere all'Investitore-contraente di investire il proprio Capitale in modo diversificato nei mercati finanziari internazionali, attraverso la scelta di una o più Combinazioni Aviva e degli OICR collegati al Contratto. Tale scelta, nel rispetto dei limiti specificati nella successiva Sez. B.1 "INFORMAZIONI SULL'INVESTIMENTO FINANZIARIO", è effettuata liberamente dall'Investitore-contraente sulla base delle proprie aspettative in termini di rendimento atteso, propensione al rischio ed orizzonte temporale dell'investimento.

Il Contratto prevede un'attività di gestione e monitoraggio da parte dell'Impresa di Assicurazione, consistente in due tipi di attività:

1. un Piano di Allocazione;
2. un Piano di Interventi Straordinari.

Entrambe le attività sono illustrate in maniera più approfondita, rispettivamente, ai successivi punti B.1.2 "PIANO DI ALLOCAZIONE" e B.1.3 "PIANO DI INTERVENTI STRAORDINARI".

Il prodotto prevede altresì il riconoscimento, alla data Decorrenza del Premio Unico e alla data di investimento dei Versamenti Aggiuntivi, di un Bonus sul Premio e nel corso della Durata contrattuale di un Bonus trimestrale.

Oltre all'investimento finanziario, è prevista una copertura assicurativa in caso di decesso dell'Assicurato, che consiste nella liquidazione ai Beneficiari di un Capitale Caso Morte, pari al Capitale maturato al momento del decesso maggiorato di una percentuale variabile in funzione dell'età dell'Assicurato, come descritto al successivo punto 16.1 "Copertura assicurativa caso morte".

L'Investitore-contraente ha la possibilità, infine, di richiedere la conversione del valore di Riscatto totale in una delle forme di rendita previste dal Contratto. Le tipologie di rendita previste dal Contratto sono illustrate al successivo Par. 15 "Opzioni contrattuali".

#### **5.2 Durata del Contratto**

Il Contratto è a vita intera. La Durata del Contratto coincide quindi con la vita dell'Assicurato.

#### **5.3 Versamento dei premi**

Il Contratto è a Premio Unico con possibilità di effettuare Versamenti Aggiuntivi.

L'importo del Premio Unico viene indicato dall'Investitore-contraente all'atto della sottoscrizione della Proposta-certificato.

L'importo minimo del Premio Unico è pari a Euro 10.000,00.

Il Premio Unico deve essere versato dall'Investitore-contraente all'Impresa di Assicurazione alla data della Sottoscrizione della Proposta-certificato.

Il Contratto prevede la corresponsione di un Bonus sul premio calcolato sul Premio Unico investito e sugli eventuali Versamenti Aggiuntivi effettuati.

L'Investitore-contraente potrà scegliere, al momento della sottoscrizione della Proposta- Certificato, tra 5 differenti livelli di Bonus.

L'Investitore-contraente ha la possibilità di investire il Premio Unico in una o più Combinazioni Aviva ed all'Interno di ogni Combinazione in uno o più OICR, con un limite massimo di 20 OICR contemporaneamente e con un limite minimo di investimento per singolo OICR pari a Euro 1.000,00.

Dal giorno successivo alla Data di Decorrenza, l'Investitore-contraente ha la facoltà di effettuare dei Versamenti Aggiuntivi, per integrare il Capitale investito, di importo minimo pari ad Euro 1.000,00.

## **B.1) INFORMAZIONI SULL'INVESTIMENTO FINANZIARIO**

I premi versati dall'Investitore-contraente, al netto dei relativi costi, saranno impiegati per acquistare Quote di OICR, andando a costituire il Capitale investito.

Gli OICR, inseriti nell'ambito delle diverse Combinazione Aviva previste dal Contratto, sono tutti armonizzati ai sensi della Direttiva 85/611/CEE e successive modifiche.

L'Investitore-contraente al momento della sottoscrizione della Proposta-Certificato può scegliere di:

- investire in una delle Combinazioni Aviva e sottoscrivere le quote di uno o più OICR all'interno della combinazione selezionata;
- suddividere, mediante una Combinazione libera, il Capitale investito tra OICR appartenenti a diverse Combinazioni Aviva, con il limite massimo di 20 OICR sottoscritti contemporaneamente ed un investimento minimo in ogni OICR di Euro 1.000,00.

Il Contratto, infatti, permette la sottoscrizione congiunta di più OICR contemporaneamente, sia all'interno di una Combinazione Aviva, sia attraverso una Combinazione libera degli stessi.

L'Investitore-contraente ha la facoltà di modificare, liberamente e più volte nel corso della Durata del Contratto, la suddivisione del Capitale investito tra gli OICR e le Combinazioni Aviva.

Il valore di riscatto è determinato sulla base del dal Valore delle Quote degli OICR prescelti dall'Investitore-contraente del quarto giorno di Borsa aperta successivo alla data di ricevimento della richiesta di riscatto da parte dell'Impresa di Assicurazione.

### **B.1.1) LE PROPOSTE D'INVESTIMENTO FINANZIARIO**

Nella tabella sottostante sono riportate le Proposte d'investimento finanziario previste dal Contratto, la relativa denominazione e gli OICR che compongono la Combinazione Aviva (o la Combinazione libera). Le Proposte d'Investimento finanziario sono descritte al successivo Par. B.1.4 "DESCRIZIONE DELLE PROPOSTE D'INVESTIMENTO FINANZIARIO"

<b>DENOMINAZIONE COMBINAZIONI AVIVA/COMBINAZIONE LIBERA</b>	<b>DENOMINAZIONE OICR</b>
AZIONARI AMERICA	JANUS US STRATEGIC VALUE JANUS US TWENTY JPM US EQUITY PIONEER US MID CAP VALUE
AZIONARI EUROPA	CARMIGNAC GRANDE EUROPE ING EURO HIGH DIVIDEND INVESCO PAN EUROPEAN STRUCTURED TEMPLETON MUTUAL EUROPEAN THREADNEEDLE EUROPEAN SMALLER COMPANIES
AZIONARI GLOBALI	BLACKROCK GLOBAL SMALLCAP CARMIGNAC INVESTISSEMENT M&G GLOBAL BASICS PARVEST OPPORTUNITIES WORLD PICTET IST. GLOBAL MEGATREND VONTOBEL GLOBAL EQUITY
AZIONARI PACIFICO	AXA PACIFIC EQUITY BLACKROCK PACIFIC EQUITY DWS TOP 50 ASIA FIDELITY ACC. ASIAN SPECIAL SITUATIONS OYSTER JAPAN OPPORTUNITIES

AZIONARI PAESI EMERGENTI	AVIVA EMERGING MARKETS SMALL CAP BLACKROCK EMERGING MARKETS JPM EMERGING MARKETS OPPORTUNITIES PIONEER EUROPA EMERGENTE E MEDITERRANEO SCHRODER BRIC VONTOBEL EMERGING MARKET EQUITY
AZIONARI SETTORIALI	AMUNDI EQUITY GLOBAL GOLD MINES FIDELITY TELECOMMUNICATIONS INVESCO GLOBAL REAL ESTATE PARVEST EQUITY WORLD CONSUMER DURABLES PICTET IST. BIOTECH VONTOBEL GLOBAL TREND NEW POWER
BILANCIATI	BLACKROCK EURO GLOBAL ALLOCATION CARMIGNAC PATRIMOINE OYSTER DIVERSIFIED INVESCO BALANCED RISK ALLOCATION JPM GLOBAL BALANCED PIONEER GLOBAL BALANCED
FLESSIBILI DINAMICI	AMUNDI VOLATILITY EURO EQUITY AXA OPTIMAL INCOME DWS ALPHA RENTEN PARVEST ABSOLUTE RETURN GROWTH PIMCO TOTAL RETURN BOND RAIFFEISEN GLOBAL ALLOCATION
FLESSIBILI MODERATI	AMUNDI VOLATILITY ARBITRAGE ECHIQUIER PATRIMOINE JB ABSOLUTE RETURN PLUS JPM INCOME OPPORTUNITY M&G OPTIMAL INCOME THREADNEEDLE TARGET RETURN
LIQUIDITÀ	AMUNDI MONEY MARKET EURO CARMIGNAC COURT TERME INVESCO EURO RESERVE SCHRODER EURO LIQUIDITY
OBBLIGAZIONARI DIVERSIFICATI	AVIVA GLOBAL CONVERTIBLE LOMBARD CONVERTIBLE BOND ING RENTA EMERGING MARKETS DEBT PICTET GLOBAL EMERGING DEBT RAIFFEISEN EMERGING MARKETS BOND
OBBLIGAZIONARI MEDIO LUNGO TERMINE	INVESCO EUROPEAN BOND PARVEST BOND EURO GOVERNMENT PIMCO GLOBAL BOND PIONEER EURO BOND SCHRODER EURO CORPORATE BOND SCHRODER GLOBAL INFLATION-LINKED TEMPLETON GLOBAL BOND TEMPLETON TOTAL RETURN THREADNEEDLE EUROPEAN BOND
PORTAFOGLIO BILANCIATO	20% JANUS US STRATEGIC VALUE 20% THREADNEEDLE EUROPEAN SMALLER COMPANIES 5% CARMIGNAC INVESTISSEMENT 15% PARVEST ABSOLUTE RETURN GROWTH 15% PIONEER GLOBAL BALANCED 15% THREADNEEDLE EUROPEAN BOND 10% SCHRODER EURO CORPORATE BOND

---

Di seguito si riporta la descrizione delle due attività gestionali attuate dall'Impresa di Assicurazione nel corso della Durata del Contratto, il Piano di Allocazione e il Piano di Interventi Straordinari.

### **B.1.2) PIANO DI ALLOCAZIONE**

Il Piano di Allocazione consiste in una gestione attiva, svolta dall'Impresa di Assicurazione con lo scopo di indirizzare il Capitale investito dell'Investitore-contraente verso gli OICR migliori in termini di profilo rischio-rendimento all'interno della medesima Combinazione Aviva. Tale attività di gestione è predeterminata nelle sue modalità di funzionamento ed è effettuata dall'Impresa di Assicurazione con piena discrezionalità ed autonomia operativa.

L'attività di gestione è tuttavia svolta dall'Impresa di Assicurazione nel rispetto dell'Asset Allocation Strategica decisa dall'Investitore-contraente, rappresentata dalla ripartizione percentuale del Capitale investito tra le Combinazioni Aviva. L'Impresa di Assicurazione, attraverso il Piano di Allocazione, si occupa del processo di Fund Picking, ossia attua una valutazione degli OICR collegati al Contratto all'interno della Combinazione Aviva ed eventualmente sostituisce i singoli OICR scelti dall'Investitore-contraente con altri OICR appartenenti alla medesima Combinazione, ritenuti migliori in termini di profilo di rischio-rendimento.

Il Piano di Allocazione prevede le seguenti attività periodiche:

1. La classificazione mensile degli OICR appartenenti alla medesima Combinazione attraverso criteri quantitativi basati sulle performance, fatte registrare in periodi di tempo ragionevolmente ampi, che sono rapportate sia ai rischi assunti dalla gestione, sia ai parametri di riferimento (Benchmark) adottati dagli OICR stessi. Sulla base dei risultati ottenuti, l'Impresa di Assicurazione assegna un rating che determina una classifica degli OICR all'interno di ciascuna Combinazione.
2. Sulla base di tale rating l'Impresa di Assicurazione individua per ciascuna Combinazione un "OICR di Uscita" – coincidente con l'OICR con il peggior rating della Combinazione – ed un "OICR di Destinazione" – coincidente con l'OICR con il miglior rating della Combinazione –; per le Combinazioni Aviva con un numero di OICR superiore a 6, gli OICR di Uscita individuati saranno i due OICR con il rating peggiore.
3. in occasione di ciascuna ricorrenza annua del Contratto, l'Impresa di Assicurazione effettua uno o più operazioni di Switch che trasferiscono, per conto dell'Investitore-contraente, la parte del Capitale investito eventualmente presente negli OICR di Uscita verso i rispettivi OICR di Destinazione della medesima Combinazione.

Le operazioni di Switch, descritte al successivo punto 23. "MODALITA' DI EFFETTUAZIONE DI OPERAZIONI DI PASSAGGIO TRA OICR (C.D. SWITCH) potrebbero essere temporaneamente sospese o modificate sulla base di valutazioni di tipo qualitativo, effettuate dall'Impresa di Assicurazione e di tipo quantitativo che tengono conto principalmente delle prospettive dei mercati in questione e dell'omogeneità degli OICR coinvolti nello Switch, in termini di investimenti principali, orizzonte temporale e grado di rischio. L'Impresa di Assicurazione potrebbe non effettuare lo switch sulla base di valutazioni discrezionali; in ogni caso lo switch non sarà effettuato qualora l'OICR di Destinazione abbia un grado di rischio di due classi superiore a quello dell'OICR di Uscita.

Le operazioni di Switch, decise dal Piano di Allocazione vengono effettuate dall'Impresa di Assicurazione alla data di ricorrenza annua del Contratto nei seguenti termini:

- il Capitale maturato nell'"OICR di Uscita" è determinato moltiplicando il Valore delle Quote, rilevato il giorno 20 del mese successivo a quello in cui cade la ricorrenza annua del Contratto, per il numero delle Quote possedute dall'Investitore-contraente nello stesso giorno;
- detto importo è diviso per il Valore delle Quote dell'"OICR di Destinazione" rilevato nello stesso giorno.

L'Impresa di Assicurazione trattiene un costo di gestione per tale attività, riportato al successivo Par. 18.2.2. "COSTI GRAVANTI SUGLI OICR".

Le singole operazioni di Switch attuate nell'ambito del Piano di Allocazione sono gratuite.

Si evidenzia che le analisi finanziarie adottate periodicamente dall'Impresa di Assicurazione sono basate su rendimenti realizzati dagli OICR nel passato. Ciò non costituisce una certezza che, nel futuro, i rendi-

menti degli “OICR di Destinazione” continueranno ad essere migliori, rispetto a quelli realizzati dagli altri OICR appartenenti alla medesima Combinazione. Per questo motivo, l’Impresa di Assicurazione monitora mensilmente i rating assegnati agli OICR per poterli eventualmente modificare e, di conseguenza, in occasione della successiva ricorrenza annua del Contratto, variare il Piano di Allocazione precedentemente effettuato.

Si precisa inoltre che, sebbene l’attività di Fund Picking venga svolta dall’Impresa di Assicurazione per tutti i Contratti, il Piano di Allocazione non coinvolge necessariamente il singolo Contratto, fintanto che gli OICR scelti dall’Investitore-contraente non siano dichiarati “OICR di Uscita”.

Nel caso in cui siano state effettuate operazioni di Switch che interessano il Contratto, l’Impresa di Assicurazione invierà una comunicazione scritta all’Investitore-contraente chiamata “**Lettera informativa del Piano di Allocazione**”; le informazioni riportate nella comunicazione e la tempistica di invio sono riportate dettagliatamente nel successivo punto 26. “INFORMAZIONI A DISPOSIZIONE DEGLI INVESTITORI-CONTRAENTI”.

L’Investitore-contraente, successivamente alle operazioni annuali effettuate sul proprio Contratto dal Piano di Allocazione, ha comunque la facoltà di predisporre, in qualsiasi momento, operazioni di Sostituzione di uno o più OICR tra quelli collegati al Contratto.

**Attenzione: attraverso l’attività di gestione del Contratto precedentemente descritta, l’Impresa di Assicurazione non presta alcuna garanzia di rendimento o di restituzione dei premi versati.**

### **B.1.3) PIANO DI INTERVENTI STRAORDINARI**

Il Piano di Interventi Straordinari previsto dal Contratto consiste principalmente in un’attività di monitoraggio effettuata dall’Impresa di Assicurazione nell’interesse degli Investitori-contraenti che abbiano investito o che richiedano di investire in un OICR oggetto di operazioni straordinarie decise autonomamente dalla rispettiva SGR.

L’Impresa di Assicurazione si impegna altresì a tenere costantemente aggiornati i Soggetti Incaricati e gli Investitori-contraenti in merito agli eventuali cambiamenti che alterino le caratteristiche degli OICR collegati al Contratto.

*Per una descrizione dettagliata del comportamento seguito dalle SGR in merito alle operazioni straordinarie, si rimanda alla lettura dei Prospetti e dei Regolamenti degli OICR, consegnati su richiesta dell’Investitore-contraente su supporto duraturo di tipo CD-ROM.*

Ai fini del Piano di Interventi Straordinari sono considerate operazioni straordinarie tutte le decisioni che:

1. alterino le caratteristiche dell’OICR, ma in modo non sostanziale;
2. modifichino in modo sostanziale le caratteristiche dell’OICR;
3. determinino la liquidazione o l’estinzione dell’OICR od implicino la variazione dei limiti e delle politiche d’investimento in modo tale da renderli incompatibili con quanto richiesto dalla normativa assicurativa vigente (circolare ISVAP n. 474/D).

A titolo esemplificativo, nella seguente tabella sono riportati alcuni esempi per ciascuna delle tipologie di operazioni straordinarie sopra riportate:

<b>TIPOLOGIA DI OPERAZIONE STRAORDINARIA</b>	<b>CASI ESEMPLIFICATIVI</b>
tipologia n. 1 – alterazioni <b>non sostanziali</b> dell’OICR	<ul style="list-style-type: none"><li>• modifica del Benchmark;</li><li>• modifica della denominazione dell’OICR o della sua classe di Quota;</li><li>• modifiche riguardanti la SGR dell’OICR;</li><li>• altri cambiamenti riguardanti l’OICR che non siano compresi nelle tipologie 2 e 3.</li></ul>

tipologia n. 2 – modifiche <b>sostanziali</b> dell'OICR	<ul style="list-style-type: none"> <li>• regime dei costi (commissione di gestione, Bonus trimestrale, ecc.);</li> <li>• profilo di rischio (grado di rischio, scostamento dal Benchmark, ecc.);</li> <li>• operazioni di fusione o incorporazione con altri OICR gestiti dalla SGR.</li> </ul>
tipologia n. 3 – <b>liquidazione</b> od <b>incompatibilità</b> delle politiche di investimento	<ul style="list-style-type: none"> <li>• modifiche della politica di gestione che prevedano l'utilizzo di strumenti derivati per fini prevalentemente speculativi;</li> <li>• possibilità di investire una parte consistente del portafoglio in titoli di debito non "Investment grade";</li> <li>• sospensione, temporanea o definitiva, delle sottoscrizioni;</li> <li>• chiusura dell'OICR e conseguente liquidazione del patrimonio dello stesso.</li> </ul>

L'elenco sopra riportato non è esaustivo e l'Impresa di Assicurazione si riserva la facoltà di considerare straordinaria o meno ogni operazione predisposta dalle SGR sui relativi OICR, oltre a decidere autonomamente a quale delle tre tipologie ricondurre l'operazione stessa.

Di seguito si riporta una descrizione del Piano di Interventi Straordinari previsto dall'Impresa di Assicurazione al verificarsi di ciascuna delle tre tipologie di operazioni straordinarie.

#### MODIFICHE NON SOSTANZIALI DELL'OICR (tipologia n.1)

L'Impresa di Assicurazione comunica agli Investitori-contraenti tramite il Supplemento di aggiornamento tutte le operazioni straordinarie che hanno coinvolto gli OICR collegati al Contratto.

Il Supplemento riporta, per ciascuna operazione straordinaria, l'OICR interessato e la relativa SGR, la data dell'operazione, la tipologia alla quale appartiene e un riepilogo delle modifiche apportate, in particolare rispetto a quanto riportato nel Prospetto d'offerta.

Il Supplemento di aggiornamento ha una periodicità semestrale: il primo è inviato unitamente all'Estratto conto annuale (entro il 1° marzo), il secondo entro il 1° settembre.

#### MODIFICHE SOSTANZIALI DELL'OICR (tipologia n.2)

L'Impresa di Assicurazione invia tempestivamente a tutti gli Investitori-contraenti una comunicazione, chiamata **Lettera informativa delle operazioni straordinarie**, atta a salvaguardare gli investimenti già in essere o che potrebbero essere predisposti dagli stessi.

Con specifico riferimento alle operazioni di fusione od incorporazione che riguardino un OICR nel quale è ripartito il Capitale investito nel Contratto, in aggiunta alle Lettere informative delle operazioni straordinarie, l'Investitore-contraente riceverà un **riepilogo** dell'operazione di sostituzione delle Quote dell'OICR interessato dall'operazione.

La descrizione delle operazioni appartenenti alla tipologia n. 2 sarà riepilogata anche nel Supplemento di aggiornamento.

#### LIQUIDAZIONE DELL'OICR O INCOMPATIBILITÀ DELLA POLITICA DI INVESTIMENTO (tipologia n.3)

L'Impresa di Assicurazione dichiarerà l'OICR interessato dall'operazione straordinaria riconducibile alla tipologia n.3 "*OICR in Eliminazione*" ed invierà a tutti gli Investitori-contraenti la **Lettera informativa delle operazioni straordinarie**.

L'OICR in Eliminazione è fatto oggetto di un'operazione di *Switch straordinario*: l'Impresa di assicurazione, infatti, trasferisce il Capitale maturato posseduto dagli Investitori-contraenti nell'OICR in Eliminazione verso l'OICR appartenente alla medesima Combinazione Aviva che è stato dichiarato OICR di Destinazione nell'ultimo Piano di allocazione realizzato.

Le operazioni di Switch straordinario, decise nell'ambito del Piano di Interventi Straordinari, sono effettuate con le modalità e la tempistica descritte al successivo punto 23.3 "SWITCH STRAORDINARIO".

Le eventuali Sostituzioni e/o Versamenti aggiuntivi che hanno come destinazione l'OICR in Eliminazione, richieste dagli Investitori-contraenti successivamente al Piano di Interventi Straordinari, saranno investiti dall'Impresa di Assicurazione direttamente nel relativo OICR di Destinazione.

L'Impresa di Assicurazione invierà una comunicazione scritta, chiamata **Lettera informativa del Piano di Interventi Straordinari**, agli Investitori-contraenti che possiedono l'OICR in Eliminazione che ha subito lo Switch straordinario.



---

Successivamente all'operazione di Switch straordinario, l'OICR in Eliminazione sarà eliminato dalla lista degli OICR collegati al Contratto ed eventualmente sostituito da un altro OICR appartenente alla medesima Combinazione Aviva.

La descrizione delle operazioni appartenenti alla tipologia n. 3 sarà riepilogata anche nel Supplemento di aggiornamento.

Le informazioni riportate nella "Lettera informativa delle operazioni straordinarie" e nella "Lettera informativa del Piano di Interventi Straordinari" e la relativa tempistica di invio sono riportate dettagliatamente nel successivo punto 26 "INFORMAZIONI A DISPOSIZIONE DEGLI INVESTITORI-CONTRAENTI".

#### **B.1.4) DESCRIZIONE DELLE PROPOSTE D'INVESTIMENTO FINANZIARIO**

Di seguito è riportata una descrizione dettagliata delle Proposte d'investimento finanziario collegate al Contratto, rappresentate dalle Combinazioni Aviva e da quella libera.

Per una descrizione specifica degli OICR che compongono le Combinazioni Aviva si rinvia, invece, all'Allegato "POLITICA D'INVESTIMENTO E RISCHI SPECIFICI DEGLI OICR", riportato in calce alla presente Parte I.

Le Combinazioni Aviva rappresentano dei raggruppamenti, effettuati dall'Impresa di Assicurazione in funzione del presente Contratto, di OICR omogenei per tipologia di gestione, politica d'investimento e profilo di rischio; tale omogeneità permette l'efficacia del Piano di allocazione, effettuato dall'Impresa di Assicurazione, in relazione alle Combinazioni Aviva, come descritto al precedente Par. B.1.2 "PIANO DI ALLOCAZIONE".

La Combinazione libera denominata "Portafoglio Bilanciato", invece, rappresenta un'esemplificazione della suddivisione dei Premi versati tra OICR, appartenenti a diverse Combinazioni Aviva, che l'Investitore-contrante può autonomamente determinare alla sottoscrizione della Proposta-Certificato o, successivamente, nel corso della Durata del Contratto. I pesi percentuali del Portafoglio bilanciato rappresentano un'ipotesi della ripartizione iniziale del Capitale investito tra OICR, ma tali pesi sono destinati a variare nel corso della Durata del Contratto, in base all'andamento del Valore delle Quote degli OICR, dato che non è previsto alcun meccanismo automatico di ribilanciamento periodico.

Le informazioni sull'investimento finanziario, relative a ciascuna Combinazione Aviva e di seguito riportate in forma tabellare, sono state determinate con i seguenti criteri:

- la sezione iniziale illustra l'anagrafica della combinazione (denominazione, codice Aviva, finalità dell'investimento, OICR che la compongono ed eventuali pesi percentuali).
- Nel Par. 6 "TIPOLOGIA DI GESTIONE DELLA COMBINAZIONE", è descritta sia la tipologia, sia l'obiettivo della gestione finanziaria prevalente tra gli OICR che compongono la Combinazione, dato che la stessa non è autonomamente gestita dal punto di vista finanziario.
- Il Par. 7 "ORIZZONTE TEMPORALE D'INVESTIMENTO CONSIGLIATO DELLA COMBINAZIONE" è pari agli anni di permanenza minima consigliata nell'OICR, appartenente alla Combinazione Aviva, con l'orizzonte temporale maggiore.
- Nel Par. 8 "PROFILO DI RISCHIO DELLA COMBINAZIONE", è riportato sia il grado di rischio, sia lo scostamento rispetto all'eventuale Benchmark. Il grado di rischio sintetizza la rischiosità complessiva dell'investimento finanziario, determinata sulla base della volatilità annua dei rendimenti ed è indicata in termini descrittivi secondo una classificazione crescente (basso, medio-basso, medio, medio-alto, alto, molto-alto); per la Combinazione Aviva tale dato è determinato in base all'OICR, appartenente alla stessa, che presenta la maggiore rischiosità. Lo scostamento, anch'esso individuato in base all'OICR appartenente alla Combinazione Aviva con lo scostamento più ampio dal Benchmark, indica la differenza prevista tra i rendimenti dell'investimento rispetto a quelli del relativo indice di riferimento; maggiore è lo scostamento, più ampia è la libertà di scelta del gestore nel selezionare attività finanziarie diverse da quelle che compongono il Benchmark. Tale contributo, in caso di stile di gestione attivo rispetto al Benchmark, è indicato in termini descrittivi secondo una classificazione crescente (contenuto, significativo, rilevante). Non è riportato lo scostamento per le Combinazioni in cui la maggior parte degli OICR prevedono la tipologia di gestione flessibile.
- Il Par. 9 "POLITICA DI INVESTIMENTO E RISCHI SPECIFICI DELLA COMBINAZIONE" riassume i tratti caratteristici dell'investimento nella combinazione, desunti dalle caratteristiche principali degli

OICR che la compongono. Non è riportato alcun dato relativo alle tecniche di gestione, in quanto le Combinazioni Aviva, non essendo autonomamente gestite dal punto di vista finanziario, non le prevedono. Si rinvia invece alla lettura della Sez. B) "TECNICHE DI GESTIONE DEI RISCHI DI PORTAFOGLIO" della Parte III del Prospetto d'Offerta per una descrizione delle tecniche di gestione dei rischi, adottate dall'Impresa di Assicurazione, in relazione al presente Contratto.

Inoltre i paragrafi riportati nell'elenco sottostante, essendo comuni a tutte le Combinazioni Aviva, sono illustrati con una formulazione sintetica, al fine di evitare la duplicazione di informazioni.

- Tutte le Combinazioni AVIVA sono gestite da Aviva S.p.A., Impresa di Assicurazione appartenente al Gruppo Aviva, avente sede legale in Milano, Via A. Scarsellini 14. L'impresa di Assicurazione, infatti, compie un'attività di gestione chiamata Piano di Allocazione, descritta al precedente Par. B.1.2. "PIANO DI ALLOCAZIONE", in virtù della quale l'Investitore-contraente potrebbe vedere ricollocato il Capitale maturato, da uno degli OICR che ha scelto, verso un altro OICR appartenente alla medesima Combinazione Aviva.
- Nel sopra citato Par. 9, al punto l) "destinazione dei proventi", si riporta la dicitura "Accumulazione", in quanto tutti gli OICR collegati al Contratto sono a capitalizzazione dei proventi.
- Il Par. 10 "GARANZIE DELL'INVESTIMENTO", che indica l'assenza di garanzia; infatti, l'Impresa di assicurazione non offre, nel corso della Durata del Contratto, alcuna garanzia di rendimento minimo dell'investimento finanziario. **L'investitore-contraente assume il rischio connesso all'andamento negativo del Valore delle Quote degli OICR e, pertanto, esiste la possibilità che riceva un valore di riscatto totale o un Capitale Caso Morte inferiore alla somma dei premi versati.**
- Nel Par. 11 "PARAMETRO DI RIFERIMENTO (C.D. BENCHMARK)" non è riportato alcun dato, in quanto le Combinazioni non hanno una propria politica d'investimento; tale informazione è invece riportata, per ciascun OICR, nell'Allegato alla Parte I.
- Nel Par. 12. "RAPPRESENTAZIONE SINTETICA DEI COSTI" si trova la tabella che illustra l'incidenza dei costi sull'investimento finanziario, riferita sia al momento della sottoscrizione, sia all'orizzonte temporale d'investimento consigliato. Con riferimento al momento della sottoscrizione, il premio versato al netto dei costi delle coperture assicurative dei rischi demografici e delle spese di emissione previste dal Contratto rappresenta il Capitale nominale; quest'ultima grandezza al netto dei costi di caricamento e di altri costi rappresenta il Capitale investito in ciascuna Combinazione Aviva. I dati riportati nelle due colonne sono stati calcolati ipotizzando un Premio Unico di Euro 10.000,00. La riga nella tabella denominata "commissione di gestione" è pari alla somma della commissione applicata dall'Impresa di Assicurazione e della commissione di gestione annua applicata dalla SGR - al netto delle utilità riconosciute sugli OICR dalle SGR, sotto forma di Bonus trimestrale -. Inoltre, la voce della tabella "Bonus, premi e riconoscimenti di Quote" è riferita al solo Bonus sul premio e si è ipotizzato che l'Investitore-contraente abbia scelto il livello E di Bonus sui premi che, a differenza degli altri livelli, non prevede l'aumento del Capitale investito. Il Contratto prevede infatti, che venga riconosciuto alla Data di Decorrenza un Bonus sul premio unico investito e nel corso del Contratto sugli eventuali Versamenti aggiuntivi. L'Investitore-contraente potrà scegliere, al momento della sottoscrizione della Proposta- Certificato, tra 5 differenti livelli di Bonus, come riportato nella tabella sottostante:

LIVELLO DEL BONUS SUI PREMI	% DEL BONUS
Livello A	5%
Livello B	4%
Livello C	2%
Livello D	1%
Livello E	0%

Non è possibile cambiare, nel corso della Durata del Contratto, il livello di Bonus sui premi inizialmente scelto.

**Avvertenza: La tabella dell'investimento finanziario rappresenta un'esemplificazione realizzata con riferimento ai soli costi la cui applicazione non è subordinata ad alcuna condizione. Per una illustrazione completa di tutti i costi applicati si rinvia alla Sez. C).**

## Proposta d'investimento finanziario: COMBINAZIONE AZIONARI AMERICA

Denominazione della Proposta d'investimento finanziario	<b>AZIONARI AMERICA _UX9 _CL49</b>
Codice della Proposta d'investimento finanziario	CL49
Gestore	L'Impresa di Assicurazione.
Finalità	L'investimento in uno degli OICR previsti dalla Combinazione Aviva ha come obiettivo la crescita del capitale con forte variabilità dei rendimenti.
Elenco degli OICR compresi nella Combinazione	<b>JANUS US STRATEGIC VALUE JANUS US TWENTY JPM US EQUITY PIONEER US MID CAP VALUE</b>

### 6. TIPOLOGIA DI GESTIONE DELLA COMBINAZIONE

- a) Tipologia di gestione **A Benchmark, con stile di gestione attivo**
- b) Obiettivo della gestione La combinazione ha l'obiettivo di ottenere un rendimento superiore ai Benchmark di riferimento degli OICR sottostanti la Combinazione stessa.
- c) Valuta di denominazione Euro/Dollaro USA.

### 7. ORIZZONTE TEMPORALE D'INVESTIMENTO CONSIGLIATO DELLA COMBINAZIONE

**20 anni.**

### 8. PROFILO DI RISCHIO DELLA COMBINAZIONE

- d) Grado di rischio della combinazione **Alto.**
- e) Scostamento dal Benchmark **Contenuto.**

### 9. POLITICA DI INVESTIMENTO E RISCHI SPECIFICI DELLA COMBINAZIONE

- f) Categoria della Proposta d'investimento finanziario Azionari America
- g.1) Principali tipologie di investimenti finanziari e valuta di denominazione Gli OICR appartenenti alla presente Combinazione investono principalmente in azioni di Società con sede o che svolgono la loro attività prevalentemente negli Stati Uniti. La valuta di riferimento è il Dollaro USA.
- g.2) Aree geografiche/mercati di riferimento L'area geografica di riferimento è il Nord America, principalmente Stati Uniti.
- g.3) Categorie di emittenti Le società oggetto d'investimento da parte degli OICR sono prevalentemente ad elevata capitalizzazione appartenenti a diversi settori economici.

g.4) Specifici fattori di rischio	<p><u>Bassa Capitalizzazione</u>: alcuni OICR appartenenti alla Combinazione potrebbero investire in titoli di società a piccola e media capitalizzazione;</p> <p><u>Paesi Emergenti</u>: alcuni OICR appartenenti alla Combinazione possono investire anche in titoli azionari di Società con sede nei paesi emergenti.</p> <p><u>Rischio di Cambio</u>: alcuni OICR appartenenti alla Combinazione sono esposti al rischio di cambio attraverso l'acquisto di titoli denominati in una valuta diversa dall'Euro.</p>
g.5) Operazioni in strumenti derivati	L'investimento in strumenti finanziari derivati è finalizzato ad una gestione efficiente del portafoglio e per motivi di copertura.
h) Tecnica di gestione	Per l'illustrazione della tecnica di gestione si rimanda alle successive schede relative agli OICR sottostanti la Combinazione stessa.
i) Tecniche di gestione dei rischi	<p>Gli OICR appartenenti alla presente Combinazione utilizzano tecniche per la gestione dei rischi connessi alle scelte d'investimento del portafoglio.</p> <p><i>Si rinvia alla Sez. B) della Parte III del Prospetto d'Offerta.</i></p>
l) Destinazione dei proventi	Accumulazione.

## 10. GARANZIE DELL'INVESTIMENTO

Non presenti.

## 11. PARAMETRO DI RIFERIMENTO (C.D. BENCHMARK)

Non previsto.

## 12. RAPPRESENTAZIONE SINTETICA DEI COSTI

		MOMENTO DELLA SOTTOSCRIZIONE	ORIZZONTE TEMPORALE D'INVESTIMENTO CONSIGLIATO (valori su base annua)
<b>VOCI DI COSTO</b>			
A	Costi di caricamento	0,995%	0,050%
B	Commissioni di gestione		3,285%
C	Costi delle garanzie e/o immunizzazione	0,000%	0,000%
D	Altri costi contestuali al versamento	0,000%	0,000%
E	Altri costi successivi al versamento		0,000%
F	Bonus, premi e riconoscimenti di quote	0,000%	0,000%
G	Costi delle coperture assicurative	0,000%	0,050%
H	Spese di emissione	0,500%	0,025%
<b>COMPONENTI DELL'INVESTIMENTO FINANZIARIO</b>			
I	Premio Versato	100,000%	
L=I-(G+H)	Capitale nominale	99,500%	
M=L-(A+C+D-F)	Capitale investito	98,505%	

## Proposta d'investimento finanziario: COMBINAZIONE AZIONARI EUROPA

Denominazione della Proposta d'investimento finanziario	<b>AZIONARI EUROPA_UX9_CL50</b>
Codice della Proposta d'investimento finanziario	CL50
Gestore	L'Impresa di Assicurazione.
Finalità	L'investimento in uno degli OICR previsti dalla Combinazione Aviva ha come obiettivo la crescita del capitale con forte variabilità dei rendimenti.
Elenco degli OICR compresi nella Combinazione	<b>CARMIGNAC GRANDE EUROPE ING EURO HIGH DIVIDEND INVESCO PAN EUROPEAN STRUCTURED TEMPLETON MUTUAL EUROPEAN THREADNEEDLE EUROPEAN SMALLER COMPANIES</b>

### 6. TIPOLOGIA DI GESTIONE DELLA COMBINAZIONE

- a) Tipologia di gestione **A Benchmark, con stile di gestione attivo**
- b) Obiettivo della gestione La combinazione ha l'obiettivo di ottenere un rendimento superiore ai Benchmark di riferimento degli OICR sottostanti la Combinazione stessa.
- c) Valuta di denominazione Euro.

### 7. ORIZZONTE TEMPORALE D'INVESTIMENTO CONSIGLIATO DELLA COMBINAZIONE 20 anni.

### 8. PROFILO DI RISCHIO DELLA COMBINAZIONE

- d) Grado di rischio della combinazione **Alto.**
- e) Scostamento dal Benchmark **Contenuto.**

### 9. POLITICA DI INVESTIMENTO E RISCHI SPECIFICI DELLA COMBINAZIONE

- f) Categoria della Proposta d'investimento finanziario **Azionari Europa**
- g.1) Principali tipologie di investimenti finanziari e valuta di denominazione Gli OICR appartenenti alla presente Combinazione investono principalmente in azioni di società con sede o che svolgono la loro attività prevalentemente in Europa. La valuta di riferimento è l'Euro.
- g.2) Aree geografiche/mercati di riferimento L'area geografica è principalmente rappresentata dai paesi appartenenti all'Unione Europea.
- g.3) Categorie di emittenti I titoli azionari principalmente sono di società ad elevata capitalizzazione appartenenti a diversi settori economici.
- g.4) Specifici fattori di rischio Rischio di cambio: l'esposizione di taluni OICR sottostanti la Combinazione al rischio di cambio, deriva dall'acquisto di titoli denominati in valute estere diverse dall'Euro oppure, indirettamente, dall'acquisto di strumenti finanziari in Euro i cui investimenti non siano coperti contro i rischi di cambio, nonché da operazioni di cambio a termine.

	<u>Bassa capitalizzazione:</u> in alcuni OICR sottostanti la Combinazione possono essere presenti in portafoglio titoli azionari di emittenti con media e bassa capitalizzazione.
g.5) Operazioni in strumenti derivati	L'investimento in strumenti finanziari derivati è finalizzato ad una gestione efficiente del portafoglio e per motivi di copertura.
h) Tecnica di gestione	Per l'illustrazione della tecnica di gestione si rimanda alle successive schede relative agli OICR sottostanti la Combinazione stessa.
i) Tecniche di gestione dei rischi	Gli OICR appartenenti alla presente Combinazione utilizzano tecniche per la gestione dei rischi connessi alle scelte d'investimento del portafoglio. <i>Si rinvia alla Sez. B) della Parte III del Prospetto d'Offerta.</i>
l) Destinazione dei proventi	Accumulazione.

## 10. GARANZIE DELL'INVESTIMENTO

Non presenti.

## 11. PARAMETRO DI RIFERIMENTO (C.D. BENCHMARK)

Non previsto.

## 12. RAPPRESENTAZIONE SINTETICA DEI COSTI

		MOMENTO DELLA SOTTOSCRIZIONE	ORIZZONTE TEMPORALE D'INVESTIMENTO CONSIGLIATO (valori su base annua)
<b>VOCI DI COSTO</b>			
A	Costi di caricamento	0,995%	0,050%
B	Commissioni di gestione		3,445%
C	Costi delle garanzie e/o immunizzazione	0,000%	0,000%
D	Altri costi contestuali al versamento	0,000%	0,000%
E	Altri costi successivi al versamento		0,000%
F	Bonus, premi e riconoscimenti di quote	0,000%	0,000%
G	Costi delle coperture assicurative	0,000%	0,050%
H	Spese di emissione	0,500%	0,025%
<b>COMPONENTI DELL'INVESTIMENTO FINANZIARIO</b>			
I	Premio Versato	100,000%	
$L=I-(G+H)$	Capitale nominale	99,500%	
$M=L-(A+C+D-F)$	Capitale investito	98,505%	

## Proposta d'investimento finanziario: COMBINAZIONE AZIONARI GLOBALI

Denominazione della Proposta d'investimento finanziario	<b>AZIONARI GLOBALI _UX9_CL51</b>
Denominazione della Combinazione Aviva	<b>AZIONARI GLOBALI</b>
Codice della Proposta d'investimento finanziario	CL51
Gestore	L'Impresa di Assicurazione.
Finalità	L'investimento in uno degli OICR previsti dalla Combinazione Aviva ha come obiettivo la crescita del capitale con forte variabilità dei rendimenti.
Elenco degli OICR compresi nella Combinazione	<b>BLACKROCK GLOBAL SMALLCAP CARMIGNAC INVESTISSEMENT M&amp;G GLOBAL BASICS PARVEST OPPORTUNITIES WORLD PICTET IST. GLOBAL MEGATREND VONTOBEL GLOBAL EQUITY</b>

### 6. TIPOLOGIA DI GESTIONE DELLA COMBINAZIONE

- a) Tipologia di gestione **A Benchmark, con stile di gestione attivo**
- b) Obiettivo della gestione La combinazione ha l'obiettivo di ottenere un rendimento superiore ai Benchmark di riferimento degli OICR sottostanti la Combinazione stessa.
- c) Valuta di denominazione Euro/Dollaro Usa.

### 7. ORIZZONTE TEMPORALE D'INVESTIMENTO CONSIGLIATO DELLA COMBINAZIONE 20 anni.

### 8. PROFILO DI RISCHIO DELLA COMBINAZIONE

- d) Grado di rischio della combinazione **Alto.**
- e) Scostamento dal Benchmark **Contenuto.**

### 9. POLITICA DI INVESTIMENTO E RISCHI SPECIFICI DELLA COMBINAZIONE

- f) Categoria della Proposta d'investimento finanziario **Azionari Internazionali**
- g.1) Principali tipologie di investimenti finanziari e valuta di denominazione Gli OICR appartenenti alla presente Combinazione investono principalmente in azioni di società con sede o che svolgono la loro attività in diversi paesi del mondo. I titoli detenuti dagli OICR sono denominati nelle principali valute internazionali, prevalentemente in Dollari USA.
- g.2) Aree geografiche/ mercati di riferimento I mercati di riferimento sono le principali borse internazionali.
- g.3) Categorie di emittenti Le società oggetto d'investimento da parte degli OICR sono principalmente ad elevata capitalizzazione appartenenti a diversi settori economici.

g.4) Specifici fattori di rischio	<p><u>Paesi Emergenti</u>: alcuni OICR appartenenti alla Combinazione possono investire in società di paesi emergenti.</p> <p><u>Rischio di cambio</u>: alcuni OICR appartenenti alla Combinazione possono investire anche in attivi denominati in valute diverse dall'Euro.</p> <p><u>Titoli Strutturati</u>: alcuni OICR appartenenti alla Combinazione possono investire, sebbene residualmente, in titoli strutturati.</p> <p><u>Rischio di Bassa Capitalizzazione</u>: possibile presenza nel portafoglio di alcuni OICR appartenenti alla Combinazione di titoli azionari appartenenti ad emittenti con media e bassa capitalizzazione.</p>
g.5) Operazioni in strumenti derivati	L'investimento in strumenti finanziari derivati è finalizzato ad una gestione efficiente del portafoglio e per motivi di copertura.
h) Tecnica di gestione	Per l'illustrazione della tecnica di gestione si rimanda alle successive schede relative agli OICR sottostanti la Combinazione stessa.
i) Tecniche di gestione dei rischi	<p>Gli OICR appartenenti alla presente Combinazione utilizzano tecniche per la gestione dei rischi connessi alle scelte d'investimento del portafoglio.</p> <p><i>Si rinvia alla Sez. B) della Parte III del Prospetto d'Offerta.</i></p>
l) Destinazione dei proventi	Accumulazione.

## 10. GARANZIE DELL'INVESTIMENTO

Non presenti.

## 11. PARAMETRO DI RIFERIMENTO (C.D. BENCHMARK)

Non previsto.

## 12. RAPPRESENTAZIONE SINTETICA DEI COSTI

		MOMENTO DELLA SOTTOSCRIZIONE	ORIZZONTE TEMPORALE D'INVESTIMENTO CONSIGLIATO (valori su base annua)
<b>VOCI DI COSTO</b>			
A	Costi di caricamento	0,995%	0,050%
B	Commissioni di gestione		3,750%
C	Costi delle garanzie e/o immunizzazione	0,000%	0,000%
D	Altri costi contestuali al versamento	0,000%	0,000%
E	Altri costi successivi al versamento		0,000%
F	Bonus, premi e riconoscimenti di quote	0,000%	0,000%
G	Costi delle coperture assicurative	0,000%	0,050%
H	Spese di emissione	0,500%	0,025%
<b>COMPONENTI DELL'INVESTIMENTO FINANZIARIO</b>			
I	Premio Versato	100,000%	
L=I-(G+H)	Capitale nominale	99,500%	
M=L-(A+C+D-F)	Capitale investito	98,505%	



## Proposta d'investimento finanziario: COMBINAZIONE AZIONARI PACIFICO

Denominazione della Proposta d'investimento finanziario	<b>AZIONARI PACIFICO_UX9_CL52</b>
Codice della Proposta d'investimento finanziario	CL52
Gestore	L'Impresa di Assicurazione.
Finalità	L'investimento in uno degli OICR previsti dalla Combinazione Aviva ha come obiettivo la crescita del capitale con forte variabilità dei rendimenti.
Elenco degli OICR compresi nella Combinazione	<b>AXA PACIFIC EQUITY BLACKROCK PACIFIC EQUITY DWS TOP 50 ASIA FIDELITY ACC. ASIAN SPECIAL SITUATIONS OYSTER JAPAN OPPORTUNITIES</b>

### 6. TIPOLOGIA DI GESTIONE DELLA COMBINAZIONE

- a) Tipologia di gestione **A Benchmark, con stile di gestione attivo**
- b) Obiettivo della gestione La combinazione ha l'obiettivo di ottenere un rendimento superiore ai Benchmark di riferimento degli OICR sottostanti la Combinazione stessa
- c) Valuta di denominazione Euro/Dollari Usa.

### 7. ORIZZONTE TEMPORALE D'INVESTIMENTO CONSIGLIATO DELLA COMBINAZIONE 20 anni.

### 8. PROFILO DI RISCHIO DELLA COMBINAZIONE

- d) Grado di rischio della combinazione **Alto.**
- e) Scostamento dal Benchmark **Contenuto.**

### 9. POLITICA DI INVESTIMENTO E RISCHI SPECIFICI DELLA COMBINAZIONE

- f) Categoria della Proposta d'investimento finanziario **Azionari Pacifico**
- g.1) Principali tipologie di investimenti finanziari e valuta di denominazione Gli OICR appartenenti alla presente Combinazione investono principalmente in azioni di Società con sede o che svolgono la loro attività prevalentemente nel versante asiatico dell'area del Pacifico. I titoli detenuti dagli OICR sono denominati principalmente in Yen e Dollari USA.
- g.2) Aree geografiche/mercati di riferimento L'area geografica è quella del Pacifico, composta dai mercati dei seguenti paesi: Australia, Cina, Corea, Filippine, Giappone, Hong Kong, India, Indonesia, Malaysia, Nuova Zelanda, Pakistan, Singapore, Thailandia e Taiwan.
- g.3) Categorie di emittenti Le società oggetto d'investimento da parte degli OICR sono prevalentemente ad elevata capitalizzazione appartenenti a diversi settori economici.
- g.4) Specifici fattori di rischio **Paesi Emergenti:** in alcuni OICR appartenenti alla Combinazione sono presenti titoli azionari di paesi emergenti.  
**Rischio di Cambio:** in alcuni OICR appartenenti alla Combinazione il rischio di cambio deriva dall'acquisto di titoli denominati in valute diverse dall'Euro oppure, indirettamente, dall'acquisto di strumenti finanziari in Euro i cui investimenti non siano coperti contro i rischi di cambio, nonché da operazioni di cambio a termine.

	<p><u>Paesi Emergenti</u>: in alcuni OICR appartenenti alla Combinazione sono presenti titoli azionari di paesi emergenti.</p> <p><u>Rischio di Cambio</u>: in alcuni OICR appartenenti alla Combinazione il rischio di cambio deriva dall'acquisto di titoli denominati in valute diverse dall'Euro oppure, indirettamente, dall'acquisto di strumenti finanziari in Euro i cui investimenti non siano coperti contro i rischi di cambio, nonché da operazioni di cambio a termine.</p> <p><u>Rischio di Bassa Capitalizzazione</u>: alcuni OICR appartenenti alla Combinazione possono investire residualmente in società small cap.</p>
g.5) Operazioni in strumenti derivati	L'investimento in strumenti finanziari derivati è finalizzato ad una gestione efficiente del portafoglio e per motivi di copertura.
h) Tecnica di gestione	Per l'illustrazione della tecnica di gestione si rimanda alle successive schede relative agli OICR sottostanti la Combinazione stessa.
i) Tecniche di gestione dei rischi	Gli OICR appartenenti alla presente Combinazione utilizzano tecniche per la gestione dei rischi connessi alle scelte d'investimento del portafoglio. <i>Si rinvia alla Sez. B) della Parte III del Prospetto d'Offerta.</i>
l) Destinazione dei proventi	Accumulazione.

## 10. GARANZIE DELL'INVESTIMENTO

Non presenti.

## 11. PARAMETRO DI RIFERIMENTO (C.D. BENCHMARK)

Non previsto.

## 12. RAPPRESENTAZIONE SINTETICA DEI COSTI

		MOMENTO DELLA SOTTOSCRIZIONE	ORIZZONTE TEMPORALE D'INVESTIMENTO CONSIGLIATO (valori su base annua)
<b>VOCI DI COSTO</b>			
A	Costi di caricamento	0,995%	0,050%
B	Commissioni di gestione		3,413%
C	Costi delle garanzie e/o immunizzazione	0,000%	0,000%
D	Altri costi contestuali al versamento	0,000%	0,000%
E	Altri costi successivi al versamento		0,000%
F	Bonus, premi e riconoscimenti di quote	0,000%	0,000%
G	Costi delle coperture assicurative	0,000%	0,050%
H	Spese di emissione	0,500%	0,025%
<b>COMPONENTI DELL'INVESTIMENTO FINANZIARIO</b>			
I	Premio Versato	100,000%	
$L=I-(G+H)$	Capitale nominale	99,500%	
$M=L-(A+C+D-F)$	Capitale investito	98,505%	

## Proposta d'investimento finanziario: COMBINAZIONE AZIONARI PAESI EMERGENTI

Denominazione della Proposta d'investimento finanziario	<b>AZIONARI PAESI EMERGENTI_UX9_CL53</b>
Codice della Proposta d'investimento finanziario	CL53
Gestore	L'Impresa di Assicurazione.
Finalità	L'investimento in uno degli OICR previsti dalla Combinazione Aviva ha come obiettivo la crescita del capitale con forte variabilità dei rendimenti.
Elenco degli OICR compresi nella Combinazione	<b>AVIVA EMERGING MARKETS SMALL CAP JPM EMERGING MARKETS OPPORTUNITIES BLACKROCK EMERGING MARKETS PIONEER EUROPA EMERGENTE E MEDITERRANEO SCHRODER BRIC VONTOBEL EMERGING MARKET EQUITY</b>

### 6. TIPOLOGIA DI GESTIONE DELLA COMBINAZIONE

- a) Tipologia di gestione **A Benchmark, con stile di gestione attivo**
- b) Obiettivo della gestione La combinazione ha l'obiettivo di ottenere un rendimento superiore ai Benchmark di riferimento degli OICR sottostanti la Combinazione stessa.
- c) Valuta di denominazione Euro / Dollaro USA

### 7. ORIZZONTE TEMPORALE D'INVESTIMENTO CONSIGLIATO DELLA COMBINAZIONE 20 anni.

### 8. PROFILO DI RISCHIO DELLA COMBINAZIONE

- d) Grado di rischio della combinazione **Alto.**
- e) Scostamento dal Benchmark **Significativo.**

### 9. POLITICA DI INVESTIMENTO E RISCHI SPECIFICI DELLA COMBINAZIONE

- f) Categoria della Proposta d'investimento finanziario **Azionari Paesi Emergenti**
- g.1) Principali tipologie di investimenti finanziari e valuta di denominazione Gli OICR appartenenti alla presente Combinazione investono principalmente in azioni di Società con sede o che svolgono la loro attività nei paesi emergenti.  
La valuta di riferimento prevalentemente è il Dollaro USA.
- g.2) Aree geografiche/ mercati di riferimento L'area geografica è principalmente rappresentata dai paesi emergenti.
- g.3) Categorie di emittenti Le società oggetto d'investimento da parte degli OICR sono principalmente ad elevata capitalizzazione appartenenti a diversi settori economici.
- g.4) Specifici fattori di rischio Rischio di cambio: alcuni OICR appartenenti alla presente Combinazione investono in titoli azionari denominati in valuta diversa dall'Euro.  
Paesi Emergenti: alcuni OICR appartenenti alla presente Combinazione investono in titoli azionari di società quotate in paesi in via di sviluppo.  
Rischio di Bassa Capitalizzazione: alcuni OICR appartenenti alla presente Combinazione possono investire, sebbene residualmente, in società Small Cap.

g.5) Operazioni in strumenti derivati	L'investimento in strumenti finanziari derivati è finalizzato ad una gestione efficiente del portafoglio e per motivi di copertura.
h) Tecnica di gestione	Per l'illustrazione della tecnica di gestione si rimanda alle successive schede relative agli OICR sottostanti la Combinazione stessa.
i) Tecniche di gestione dei rischi	Gli OICR appartenenti alla presente Combinazione utilizzano tecniche per la gestione dei rischi connessi alle scelte d'investimento del portafoglio. <i>Si rinvia alla Sez. B) della Parte III del Prospetto d'Offerta.</i>
l) Destinazione dei proventi	Accumulazione.

## 10. GARANZIE DELL'INVESTIMENTO

Non presenti.

## 11. PARAMETRO DI RIFERIMENTO (C.D. BENCHMARK)

Non previsto.

## 12. RAPPRESENTAZIONE SINTETICA DEI COSTI

		MOMENTO DELLA SOTTOSCRIZIONE	ORIZZONTE TEMPORALE D'INVESTIMENTO CONSIGLIATO (valori su base annua)
<b>VOCI DI COSTO</b>			
A	Costi di caricamento	0,995%	0,050%
B	Commissioni di gestione		3,288%
C	Costi delle garanzie e/o immunizzazione	0,000%	0,000%
D	Altri costi contestuali al versamento	0,000%	0,000%
E	Altri costi successivi al versamento		0,000%
F	Bonus, premi e riconoscimenti di quote	0,000%	0,000%
G	Costi delle coperture assicurative	0,000%	0,050%
H	Spese di emissione	0,500%	0,025%
<b>COMPONENTI DELL'INVESTIMENTO FINANZIARIO</b>			
I	Premio Versato	100,000%	
$L=I-(G+H)$	Capitale nominale	99,500%	
$M=L-(A+C+D-F)$	Capitale investito	98,505%	

## Proposta d'investimento finanziario: COMBINAZIONE AZIONARI SETTORIALI

Denominazione della Proposta d'investimento finanziario	<b>AZIONARI SETTORIALI _UX9_CL54</b>
Codice della Proposta d'investimento finanziario	CL54
Gestore	L'Impresa di Assicurazione.
Finalità	L'investimento in uno degli OICR previsti dalla Combinazione Aviva ha come obiettivo la crescita del capitale con forte variabilità dei rendimenti.
Elenco degli OICR compresi nella Combinazione	<b>AMUNDI EQUITY GLOBAL GOLD MINES FIDELITY TELECOMMUNICATIONS INVESCO GLOBAL REAL ESTATE PARVEST EQUITY WORLD CONSUMER DURABLES PICTET IST. BIOTECH VONTOBEL GLOBAL TREND NEW POWER</b>

### 6. TIPOLOGIA DI GESTIONE DELLA COMBINAZIONE

- a) Tipologia di gestione **A Benchmark, con stile di gestione attivo**
- b) Obiettivo della gestione La combinazione ha l'obiettivo di ottenere un rendimento superiore ai Benchmark di riferimento degli OICR sottostanti la Combinazione stessa.
- c) Valuta di denominazione Euro/Dollari Usa.

### 7. ORIZZONTE TEMPORALE D'INVESTIMENTO CONSIGLIATO DELLA COMBINAZIONE 20 anni.

### 8. PROFILO DI RISCHIO DELLA COMBINAZIONE

- d) Grado di rischio della combinazione **Molto Alto.**
- e) Scostamento dal Benchmark **Contenuto.**

### 9. POLITICA DI INVESTIMENTO E RISCHI SPECIFICI DELLA COMBINAZIONE

- f) Categoria della Proposta d'investimento finanziario **Azionari altri settori**
- g.1) Principali tipologie di investimenti finanziari e valuta di denominazione Gli OICR appartenenti alla presente Combinazione investono principalmente in azioni di società che svolgono la loro attività in diversi settori economici.  
I titoli detenuti dagli OICR sono denominati nelle principali valute internazionali, principalmente in Dollari USA ed Euro.
- g.2) Aree geografiche/ mercati di riferimento L'area geografica di riferimento sono i principali mercati internazionali
- g.3) Categorie di emittenti Le società oggetto d'investimento da parte degli OICR sono prevalentemente ad elevata capitalizzazione e appartenenti a diversi settori economici.
- g.4) Specifici fattori di rischio Rischio di cambio: alcuni OICR appartenenti alla presente Combinazione investono in titoli azionari denominati anche in valuta diversa dall'Euro.  
Paesi Emergenti: alcuni OICR appartenenti alla presente Combinazione investono anche in titoli azionari di società con sede nei paesi emergenti.

	<p><u>Rischio di Bassa Capitalizzazione</u>: alcuni OICR appartenenti alla presente Combinazione possono investire in maniera residuale in società con media-bassa capitalizzazione di mercato.</p> <p><u>Titoli Strutturati</u>: alcuni OICR appartenenti alla presente Combinazione possono investire in Titoli Strutturati.</p>
g.5) Operazioni in strumenti derivati	L'investimento in strumenti finanziari derivati è finalizzato ad una gestione efficiente del portafoglio e per motivi di copertura.
h) Tecnica di gestione	Per l'illustrazione della tecnica di gestione si rimanda alle successive schede relative agli OICR sottostanti la Combinazione stessa.
i) Tecniche di gestione dei rischi	<p>Gli OICR appartenenti alla presente Combinazione utilizzano tecniche per la gestione dei rischi connessi alle scelte d'investimento del portafoglio.</p> <p><i>Si rinvia alla Sez. B) della Parte III del Prospetto d'Offerta.</i></p>
l) Destinazione dei proventi	Accumulazione.

## 10. GARANZIE DELL'INVESTIMENTO

Non presenti.

## 11. PARAMETRO DI RIFERIMENTO (C.D. BENCHMARK)

Non previsto.

## 12. RAPPRESENTAZIONE SINTETICA DEI COSTI

		MOMENTO DELLA SOTTOSCRIZIONE	ORIZZONTE TEMPORALE D'INVESTIMENTO CONSIGLIATO (valori su base annua)
<b>VOCI DI COSTO</b>			
A	Costi di caricamento	0,995%	0,050%
B	Commissioni di gestione		3,750%
C	Costi delle garanzie e/o immunizzazione	0,000%	0,000%
D	Altri costi contestuali al versamento	0,000%	0,000%
E	Altri costi successivi al versamento		0,000%
F	Bonus, premi e riconoscimenti di quote	0,000%	0,000%
G	Costi delle coperture assicurative	0,000%	0,050%
H	Spese di emissione	0,500%	0,025%
<b>COMPONENTI DELL'INVESTIMENTO FINANZIARIO</b>			
I	Premio Versato	100,000%	
L=I-(G+H)	Capitale nominale	99,500%	
M=L-(A+C+D-F)	Capitale investito	98,505%	

## Proposta d'investimento finanziario: COMBINAZIONE BILANCIATI

Denominazione della Proposta d'investimento finanziario	<b>BILANCIATI_UX9_CL55</b>
Codice della Proposta d'investimento finanziario	CL55
Gestore	L'Impresa di Assicurazione.
Finalità	L'investimento in uno degli OICR previsti dalla Combinazione Aviva ha come obiettivo la crescita del capitale con variabilità dei rendimenti.
Elenco degli OICR compresi nella Combinazione	<b>BLACKROCK EURO GLOBAL ALLOCATION CARMIGNAC PATRIMOINE INVESCO BALANCED RISK ALLOCATION JPM GLOBAL BALANCED OYSTER DIVERSIFIED PIONEER GLOBAL BALANCED</b>

### 6. TIPOLOGIA DI GESTIONE DELLA COMBINAZIONE

- a) Tipologia di gestione **A Benchmark, con stile di gestione attivo.**
- b) Obiettivo della gestione La combinazione ha l'obiettivo di ottenere un rendimento superiore ai Benchmark di riferimento degli OICR sottostanti la Combinazione stessa. Per l'OICR con tipologia di gestione flessibile l'obiettivo della gestione è orientata a controllare che l'assunzione del rischio sia coerente con vincoli predeterminati.
- c) Valuta di denominazione Euro

### 7. ORIZZONTE TEMPORALE D'INVESTIMENTO CONSIGLIATO DELLA COMBINAZIONE 20 anni.

### 8. PROFILO DI RISCHIO DELLA COMBINAZIONE

- d) Grado di rischio della combinazione **Medio Alto**
- e) Scostamento dal Benchmark **Significativo**

### 9. POLITICA DI INVESTIMENTO E RISCHI SPECIFICI DELLA COMBINAZIONE

- f) Categoria della Proposta d'investimento finanziario **Bilanciati**
- g.1) Principali tipologie di investimenti finanziari e valuta di denominazione Il portafoglio degli OICR che compongono la presente Combinazione è suddiviso tra azioni ed obbligazioni. I titoli detenuti dagli OICR sono denominati nelle principali valute internazionali.
- g.2) Aree geografiche/ mercati di riferimento L'area geografica di riferimento è rappresentata dai principali mercati internazionali.
- g.3) Categorie di emittenti I titoli obbligazionari oggetto d'investimento da parte degli OICR sono emessi sia da emittenti governativi, sia da emittenti privati. I titoli azionari principalmente sono di società ad elevata capitalizzazione appartenenti a diversi settori economici.
- g.4) Specifici fattori di rischio  
Titolo Strutturati: alcuni OICR appartenenti alla Combinazione possono investire, sebbene residualmente, in titoli strutturati.  
Rischio di Cambio: alcuni OICR appartenenti alla Combinazione possono investire in titoli azionari denominati in valuta diversa dall'Euro.

	<p><u>Paesi Emergenti</u>: gli OICR appartenenti alla Combinazione possono investire nei Paesi Emergenti.</p> <p><u>Rischio di Bassa Capitalizzazione</u>: alcuni OICR appartenenti alla Combinazione possono investire in Società con media-bassa capitalizzazione di mercato.</p>
g.5) Operazioni in strumenti derivati	L'investimento in strumenti finanziari derivati è finalizzato ad una gestione efficiente del portafoglio e per motivi di copertura.
h) Tecnica di gestione	Per l'illustrazione della tecnica di gestione si rimanda alle successive schede relative agli OICR sottostanti la Combinazione stessa.
i) Tecniche di gestione dei rischi	<p>Gli OICR appartenenti alla presente Combinazione utilizzano tecniche per la gestione dei rischi connessi alle scelte d'investimento del portafoglio.</p> <p><i>Si rinvia alla Sez. B) della Parte III del Prospetto d'Offerta.</i></p>
l) Destinazione dei proventi	Accumulazione.

## 10. GARANZIE DELL'INVESTIMENTO

**Non presenti.**

## 11. PARAMETRO DI RIFERIMENTO (C.D. BENCHMARK)

Non previsto.

## 12. RAPPRESENTAZIONE SINTETICA DEI COSTI

		MOMENTO DELLA SOTTOSCRIZIONE	ORIZZONTE TEMPORALE D'INVESTIMENTO CONSIGLIATO (valori su base annua)
<b>VOCI DI COSTO</b>			
A	Costi di caricamento	0,995%	0,050%
B	Commissioni di gestione		3,213%
C	Costi delle garanzie e/o immunizzazione	0,000%	0,000%
D	Altri costi contestuali al versamento	0,000%	0,000%
E	Altri costi successivi al versamento		0,000%
F	Bonus, premi e riconoscimenti di quote	0,000%	0,000%
G	Costi delle coperture assicurative	0,000%	0,050%
H	Spese di emissione	0,500%	0,025%
<b>COMPONENTI DELL'INVESTIMENTO FINANZIARIO</b>			
I	Premio Versato	100,000%	
$L=I-(G+H)$	Capitale nominale	99,500%	
$M=L-(A+C+D-F)$	Capitale investito	98,505%	



## Proposta d'investimento finanziario: COMBINAZIONE FLESSIBILI DINAMICI

Denominazione della Proposta d'investimento finanziario	<b>FLESSIBILI_DINAMICI_UX9_CL60</b>
Codice della Proposta d'investimento finanziario	CL60
Gestore	L'Impresa di Assicurazione.
Finalità	L'investimento in uno degli OICR previsti dalla Combinazione Aviva ha come obiettivo la crescita del capitale con variabilità dei rendimenti, con contestuale controllo del rischio e/o obiettivo di rendimento "total return".
Elenco degli OICR compresi nella Combinazione	<b>AMUNDI VOLATILITY EURO EQUITY AXA OPTIMAL INCOME DWS ALPHA RENTEN PARVEST ABSOLUTE RETURN GROWTH PIMCO TOTAL RETURN BOND RAIFFEISEN GLOBAL ALLOCATION</b>

### 6. TIPOLOGIA DI GESTIONE DELLA COMBINAZIONE

- a) Tipologia di gestione **Flessibile.**
- b) Obiettivo della gestione L'obiettivo della gestione flessibile è quello di controllare che l'assunzione del rischio sia inferiore a vincoli predeterminati, rappresentati da una volatilità media annua attesa riportata nelle rispettive schede degli OICR sottostanti la presente Combinazione, e sottesa al grado di rischio degli OICR stessi.  
Per quanto riguarda invece l'OICR con tipologia di gestione a Benchmark, inserito nella presente combinazione, l'obiettivo della gestione è quello di ottenere un rendimento superiore al rispettivo parametro di riferimento.
- c) Valuta di denominazione Euro.

### 7. ORIZZONTE TEMPORALE D'INVESTIMENTO CONSIGLIATO DELLA COMBINAZIONE 20 anni.

### 8. PROFILO DI RISCHIO DELLA COMBINAZIONE

- d) Grado di rischio della combinazione **Medio Alto.**
- e) Scostamento dal Benchmark **Non previsto.**

### 9. POLITICA DI INVESTIMENTO E RISCHI SPECIFICI DELLA COMBINAZIONE

- f) Categoria della Proposta d'investimento finanziario **Flessibili.**
- g.1) Principali tipologie di investimenti finanziari e valuta di denominazione Gli OICR appartenenti alla presente Combinazione godono di un'ampia libertà di selezione degli strumenti finanziari e dei mercati, potendo suddividere il portafoglio in modo variabile tra azioni, obbligazioni e strumenti del mercato monetario.  
I titoli detenuti dagli OICR sono denominati in Euro.
- g.2) Aree geografiche/ mercati di riferimento L'area geografica di riferimento sono i principali mercati internazionali e prevalentemente la zona Euro.
- g.3) Categorie di emittenti I titoli obbligazionari appartengono sia ad emittenti pubblici, sia ad emittenti privati; i titoli azionari principalmente sono di società ad elevata capitalizzazione appartenenti a diversi settori economici.

g.4) Specifici fattori di rischio	<p><u>Rischio di cambio</u>: alcuni OICR appartenenti alla Combinazione possono investire in strumenti denominati in una valuta diversa dall'Euro.</p> <p><u>Paesi Emergenti</u>: alcuni OICR appartenenti alla Combinazione possono investire in misura residuale in titoli di emittenti di Paesi in via di sviluppo.</p> <p><u>Rischio Emittente</u>: alcuni OICR appartenenti alla Combinazione possono investire in modo contenuto in attività in titoli a reddito fisso con un rating inferiore a Baa (Moody's) o a BBB (S&amp;P).</p> <p><u>Rischio Duration</u>: : alcuni OICR appartenenti alla Combinazione hanno una durata media del portafoglio in misura pari a due anni.</p> <p><u>Rischio Bassa Capitalizzazione</u>: alcuni OICR appartenenti alla Combinazione possono investire in modo contenuto in società Small e Mid Cap.</p> <p><u>Titolo Strutturati</u>: alcuni OICR appartenenti alla Combinazione possono investire, sebbene residualmente, in titoli strutturati.</p>
g.5) Operazioni in strumenti derivati	L'investimento in strumenti finanziari derivati è finalizzato ad una gestione efficiente del portafoglio e per motivi di copertura.
h) Tecnica di gestione	Per l'illustrazione della tecnica di gestione si rimanda alle successive schede relative agli OICR sottostanti la Combinazione stessa.
i) Tecniche di gestione dei rischi	Gli OICR appartenenti alla presente Combinazione utilizzano tecniche per la gestione dei rischi connessi alle scelte d'investimento del portafoglio. <i>Si rinvia alla Sez. B) della Parte III del Prospetto d'Offerta.</i>
l) Destinazione dei proventi	Accumulazione.

## 10. GARANZIE DELL'INVESTIMENTO

Non presenti.

## 11. PARAMETRO DI RIFERIMENTO (C.D. BENCHMARK)

Non previsto.

## 12. RAPPRESENTAZIONE SINTETICA DEI COSTI

		MOMENTO DELLA SOTTOSCRIZIONE	ORIZZONTE TEMPORALE D'INVESTIMENTO CONSIGLIATO (valori su base annua)
<b>VOCI DI COSTO</b>			
A	Costi di caricamento	0,995%	0,050%
B	Commissioni di gestione		3,450%
C	Costi delle garanzie e/o immunizzazione	0,000%	0,000%
D	Altri costi contestuali al versamento	0,000%	0,000%
E	Altri costi successivi al versamento		0,000%
F	Bonus, premi e riconoscimenti di quote	0,000%	0,000%
G	Costi delle coperture assicurative	0,000%	0,050%
H	Spese di emissione	0,500%	0,025%
<b>COMPONENTI DELL'INVESTIMENTO FINANZIARIO</b>			
I	Premio Versato	100,000%	
L=I-(G+H)	Capitale nominale	99,500%	
M=L-(A+C+D-F)	Capitale investito	98,505%	

## Proposta d'investimento finanziario: COMBINAZIONE FLESSIBILI MODERATI

Denominazione della Proposta d'investimento finanziario	<b>FLESSIBILI_MODERATI_UX9_CL61</b>
Codice della Proposta d'investimento finanziario	CL61
Gestore	L'Impresa di Assicurazione.
Finalità	L'investimento in uno degli OICR previsti dalla Combinazione Aviva ha come obiettivo la crescita del capitale con variabilità dei rendimenti, con contestuale controllo del rischio e/o obiettivo di rendimento "total return".
Elenco degli OICR compresi nella Combinazione	<b>AMUNDI VOLATILITY ARBITRAGE ECHIQUIER PATRIMOINE JB ABSOLUTE RETURN PLUS JPM INCOME OPPORTUNITY M&amp;G OPTIMAL INCOME THREADNEEDLE TARGET RETURN</b>

### 6. TIPOLOGIA DI GESTIONE DELLA COMBINAZIONE

- a) Tipologia di gestione **Flessibile.**
- b) Obiettivo della gestione L'obiettivo della gestione flessibile è quello di controllare che l'assunzione del rischio sia inferiore a vincoli predeterminati, rappresentati da una volatilità media annua attesa riportata nelle rispettive schede degli OICR sottostanti la presente Combinazione, e sottesa al grado di rischio degli OICR stessi.
- c) Valuta di denominazione Euro.

### 7. ORIZZONTE TEMPORALE D'INVESTIMENTO CONSIGLIATO DELLA COMBINAZIONE 20 anni.

### 8. PROFILO DI RISCHIO DELLA COMBINAZIONE

- d) Grado di rischio della combinazione **Medio.**
- e) Scostamento dal Benchmark **Non previsto.**

### 9. POLITICA DI INVESTIMENTO E RISCHI SPECIFICI DELLA COMBINAZIONE

- f) Categoria della Proposta d'investimento finanziario **Flessibili.**
- g.1) Principali tipologie di investimenti finanziari e valuta di denominazione Gli OICR appartenenti alla presente Combinazione godono di un'ampia libertà di selezione degli strumenti finanziari e dei mercati, potendo suddividere il portafoglio in modo variabile tra azioni, obbligazioni e strumenti del mercato monetario.  
I titoli detenuti dagli OICR sono denominati in Euro.
- g.2) Aree geografiche/mercati di riferimento L'area geografica di riferimento sono i principali mercati internazionali e prevalentemente la zona Euro.
- g.3) Categorie di emittenti I titoli obbligazionari appartengono sia ad emittenti pubblici, sia ad emittenti privati; i titoli azionari principalmente sono di società ad elevata capitalizzazione appartenenti a diversi settori economici.

g.4) Specifici fattori di rischio	<p><u>Rischio di cambio</u>: alcuni OICR appartenenti alla Combinazione possono investire in strumenti denominati in una valuta diversa dall'Euro.</p> <p><u>Paesi Emergenti</u>: alcuni OICR appartenenti alla Combinazione possono investire in misura residuale in titoli di emittenti di Paesi in via di sviluppo.</p> <p><u>Rischio Emittente</u>: alcuni OICR appartenenti alla Combinazione possono investire in modo contenuto in attività in titoli a reddito fisso con un rating inferiore a Baa (Moody's) o a BBB (S&amp;P).</p> <p><u>Titolo Strutturati</u>: alcuni OICR appartenenti alla Combinazione possono investire, sebbene residualmente, in titoli strutturati.</p>
g.5) Operazioni in strumenti derivati	L'investimento in strumenti finanziari derivati è finalizzato ad una gestione efficiente del portafoglio e per motivi di copertura.
h) Tecnica di gestione	Per l'illustrazione della tecnica di gestione si rimanda alle successive schede relative agli OICR sottostanti la Combinazione stessa.
i) Tecniche di gestione dei rischi	<p>Gli OICR appartenenti alla presente Combinazione utilizzano tecniche per la gestione dei rischi connessi alle scelte d'investimento del portafoglio.</p> <p><i>Si rinvia alla Sez. B) della Parte III del Prospetto d'Offerta.</i></p>
l) Destinazione dei proventi	Accumulazione.

## 10. GARANZIE DELL'INVESTIMENTO

**Non presenti.**

## 11. PARAMETRO DI RIFERIMENTO (C.D. BENCHMARK)

Non previsto.

## 12. RAPPRESENTAZIONE SINTETICA DEI COSTI

		MOMENTO DELLA SOTTOSCRIZIONE	ORIZZONTE TEMPORALE D'INVESTIMENTO CONSIGLIATO (valori su base annua)
<b>VOCI DI COSTO</b>			
A	Costi di caricamento	0,995%	0,050%
B	Commissioni di gestione		3,339%
C	Costi delle garanzie e/o immunizzazione	0,000%	0,000%
D	Altri costi contestuali al versamento	0,000%	0,000%
E	Altri costi successivi al versamento		0,000%
F	Bonus, premi e riconoscimenti di quote	0,000%	0,000%
G	Costi delle coperture assicurative	0,000%	0,050%
H	Spese di emissione	0,500%	0,025%
<b>COMPONENTI DELL'INVESTIMENTO FINANZIARIO</b>			
I	Premio Versato	100,000%	
L=I-(G+H)	Capitale nominale	99,500%	
M=L-(A+C+D-F)	Capitale investito	98,505%	

## Proposta d'investimento finanziario: COMBINAZIONE LIQUIDITÀ

Denominazione della Proposta d'investimento finanziario	<b>LIQUIDITÀ_UX9_CL59</b>
Codice della Proposta d'investimento finanziario	CL59
Gestore	L'Impresa di Assicurazione.
Finalità	L'investimento in uno degli OICR previsti dalla Combinazione Aviva ha come obiettivo la conservazione del Capitale.
Elenco degli OICR compresi nella Combinazione	<b>AMUNDI MONEY MARKET EURO CARMIGNAC COURT TERME INVESCO EURO RESERVE SCHRODER EURO LIQUIDITY</b>

### 6. TIPOLOGIA DI GESTIONE DELLA COMBINAZIONE

- a) Tipologia di gestione **A Benchmark, con stile di gestione attivo.**
- b) Obiettivo della gestione La combinazione ha l'obiettivo di ottenere un rendimento superiore ai Benchmark di riferimento degli OICR sottostanti la Combinazione stessa.
- c) Valuta di denominazione Euro

### 7. ORIZZONTE TEMPORALE D'INVESTIMENTO CONSIGLIATO DELLA COMBINAZIONE

**6 anni.**

### 8. PROFILO DI RISCHIO DELLA COMBINAZIONE

- d) Grado di rischio della combinazione **Basso**
- e) Scostamento dal Benchmark **Contenuto.**

### 9. POLITICA DI INVESTIMENTO E RISCHI SPECIFICI DELLA COMBINAZIONE

- f) Categoria della Proposta d'investimento finanziario **Liquidità Area Euro**
- g.1) Principali tipologie di investimenti finanziari e valuta di denominazione Gli OICR appartenenti alla presente Combinazione investono principalmente in strumenti del mercato monetario e liquidità, con durata residua inferiore a 12 mesi. La valuta di riferimento è l'Euro.
- g.2) Aree geografiche/mercati di riferimento L'area geografica è principalmente rappresentata dai paesi appartenenti all'Unione Europea.
- g.3) Categorie di emittenti I titoli obbligazionari oggetto d'investimento da parte degli OICR sono emessi da emittenti governativi e privati.
- g.4) Specifici fattori di rischio Duration: limiti legati alla Duration caratteristici dei diversi OICR che compongono la Combinazione.
- g.5) Operazioni in strumenti derivati L'investimento in strumenti finanziari derivati è finalizzato ad una gestione efficiente del portafoglio e per motivi di copertura.

h) Tecnica di gestione	Per l'illustrazione della tecnica di gestione si rimanda alle successive schede relative agli OICR sottostanti la Combinazione stessa.
i) Tecniche di gestione dei rischi	Gli OICR appartenenti alla presente Combinazione utilizzano tecniche per la gestione dei rischi connessi alle scelte d'investimento del portafoglio. <i>Si rinvia alla Sez. B) della Parte III del Prospetto d'Offerta.</i>
l) Destinazione dei proventi	Accumulazione.

## 10. GARANZIE DELL'INVESTIMENTO

**Non presenti.**

## 11. PARAMETRO DI RIFERIMENTO (C.D. BENCHMARK)

Non previsto.

## 12. RAPPRESENTAZIONE SINTETICA DEI COSTI

		MOMENTO DELLA SOTTOSCRIZIONE	ORIZZONTE TEMPORALE D'INVESTIMENTO CONSIGLIATO (valori su base annua)
<b>VOCI DI COSTO</b>			
A	Costi di caricamento	0,995%	0,166%
B	Commissioni di gestione		1,581%
C	Costi delle garanzie e/o immunizzazione	0,000%	0,000%
D	Altri costi contestuali al versamento	0,000%	0,000%
E	Altri costi successivi al versamento		0,000%
F	Bonus, premi e riconoscimenti di quote	0,000%	0,000%
G	Costi delle coperture assicurative	0,000%	0,050%
H	Spese di emissione	0,500%	0,083%
<b>COMPONENTI DELL'INVESTIMENTO FINANZIARIO</b>			
I	Premio Versato	100,000%	
$L=I-(G+H)$	Capitale nominale	99,500%	
$M=L-(A+C+D-F)$	Capitale investito	98,505%	

## Proposta d'investimento finanziario: COMBINAZIONE OBBLIGAZIONARI DIVERSIFICATI

Denominazione della Proposta d'investimento finanziario	<b>OBBLIGAZIONARI DIVERSIFICATI_UX9_CL60</b>
Codice della Proposta d'investimento finanziario	CL60
Gestore	L'Impresa di Assicurazione.
Finalità	L'investimento in uno degli OICR previsti dalla Combinazione Aviva ha come obiettivo la crescita del capitale con variabilità dei rendimenti.
Elenco degli OICR compresi nella Combinazione	<b>AVIVA GLOBAL CONVERTIBLE ING RENTA EMERGING MARKETS DEBT LOMBARD CONVERTIBLE BOND PICTET GLOBAL EMERGING DEBT RAIFFEISEN EMERGING MARKETS BOND</b>

### 6. TIPOLOGIA DI GESTIONE DELLA COMBINAZIONE

- a) Tipologia di gestione **A Benchmark, con stile di gestione attivo.**
- b) Obiettivo della gestione La combinazione ha l'obiettivo di ottenere un rendimento superiore ai Benchmark di riferimento degli OICR sottostanti la Combinazione stessa.
- c) Valuta di denominazione Euro/Dollari Usa.

### 7. ORIZZONTE TEMPORALE D'INVESTIMENTO CONSIGLIATO DELLA COMBINAZIONE 20 anni.

### 8. PROFILO DI RISCHIO DELLA COMBINAZIONE

- d) Grado di rischio della combinazione **Medio Alto**
- e) Scostamento dal Benchmark **Rilevante.**

### 9. POLITICA DI INVESTIMENTO E RISCHI SPECIFICI DELLA COMBINAZIONE

- f) Categoria della Proposta d'investimento finanziario **Obbligazionari altre specializzazioni**
- g.1) Principali tipologie di investimenti finanziari e valuta di denominazione Gli OICR investono principalmente in titoli obbligazionari diversi da quelli governativi denominati in Euro. I titoli detenuti dagli OICR sono denominati nelle principali valute internazionali.
- g.2) Aree geografiche/ mercati di riferimento L'area geografica di riferimento è rappresentata dai principali mercati internazionali.
- g.3) Categorie di emittenti I titoli obbligazionari oggetto d'investimento da parte degli OICR sono emessi sia da emittenti governativi, sia da emittenti privati.
- g.4) Specifici fattori di rischio  
Duration: limitazioni relative alla Duration degli OICR sottostanti la Combinazione.  
Rischio di Cambio: alcuni OICR appartenenti alla Combinazione possono investire in titoli azionari denominati in valuta diversa dall'Euro.  
Paesi Emergenti: gli OICR appartenenti alla Combinazione possono investire nei Paesi Emergenti.

	<p><u>Titolo Strutturati</u>: alcuni OICR appartenenti alla Combinazione possono investire, sebbene residualmente, in titoli strutturati.</p> <p><u>Rating</u>: alcuni OICR appartenenti alla Combinazione possono investire residualmente in titoli di qualità inferiore alla categoria di Investment grade o che non siano stati oggetto di Rating e la cui qualità sia giudicata equiparabile dalla SGR.</p>		
g.5) Operazioni in strumenti derivati	L'investimento in strumenti finanziari derivati è finalizzato ad una gestione efficiente del portafoglio e per motivi di copertura.		
h) Tecnica di gestione	Per l'illustrazione della tecnica di gestione si rimanda alle successive schede relative agli OICR sottostanti la Combinazione stessa.		
i) Tecniche di gestione dei rischi	Gli OICR appartenenti alla presente Combinazione utilizzano tecniche per la gestione dei rischi connessi alle scelte d'investimento del portafoglio. <i>Si rinvia alla Sez. B) della Parte III del Prospetto d'Offerta.</i>		
l) Destinazione dei proventi	Accumulazione.		
<b>10. GARANZIE DELL'INVESTIMENTO</b>			
<b>Non presenti.</b>			
<b>11. PARAMETRO DI RIFERIMENTO (C.D. BENCHMARK)</b>			
Non previsto.			
<b>12. RAPPRESENTAZIONE SINTETICA DEI COSTI</b>			
		<b>MOMENTO DELLA SOTTOSCRIZIONE</b>	<b>ORIZZONTE TEMPORALE D'INVESTIMENTO CONSIGLIATO (valori su base annua)</b>
<b>VOCI DI COSTO</b>			
A	Costi di caricamento	0,995%	0,050%
B	Commissioni di gestione		3,250%
C	Costi delle garanzie e/o immunizzazione	0,000%	0,000%
D	Altri costi contestuali al versamento	0,000%	0,000%
E	Altri costi successivi al versamento		0,000%
F	Bonus, premi e riconoscimenti di quote	0,000%	0,000%
G	Costi delle coperture assicurative	0,000%	0,050%
H	Spese di emissione	0,500%	0,025%
<b>COMPONENTI DELL'INVESTIMENTO FINANZIARIO</b>			
I	Premio Versato	100,000%	
L=I-(G+H)	Capitale nominale	99,500%	
M=L-(A+C+D-F)	Capitale investito	98,505%	



**Proposta d'investimento finanziario: COMBINAZIONE OBBLIGAZIONARI MEDIO-LUNGO TERMINE**

Denominazione della Proposta d'investimento finanziario	<b>OBBLIGAZIONARI MEDIO-LUNGO TERMINE_UX9_CL61</b>
Codice della Proposta d'investimento finanziario	CL61
Gestore	L'Impresa di Assicurazione.
Finalità	L'investimento in uno degli OICR previsti dalla Combinazione Aviva ha come obiettivo la crescita del capitale con modesta variabilità dei rendimenti.
Elenco degli OICR compresi nella Combinazione	<b>INVESCO EUROPEAN BOND PARVEST BOND EURO GOVERNMENT PIMCO GLOBAL BOND PIONEER EURO BOND SCHRODER EURO CORPORATE BOND SCHRODER GLOBAL INFLATION-LINKED TEMPLETON GLOBAL BOND TEMPLETON TOTAL RETURN THREADNEEDLE EUROPEAN BOND</b>

**6. TIPOLOGIA DI GESTIONE DELLA COMBINAZIONE**

- a) Tipologia di gestione **A Benchmark, con stile di gestione attivo.**
- b) Obiettivo della gestione La combinazione ha l'obiettivo di ottenere un rendimento superiore ai Benchmark di riferimento degli OICR sottostanti la Combinazione stessa.
- c) Valuta di denominazione Euro

**7. ORIZZONTE TEMPORALE D'INVESTIMENTO CONSIGLIATO DELLA COMBINAZIONE 20 anni.****8. PROFILO DI RISCHIO DELLA COMBINAZIONE**

- d) Grado di rischio della combinazione **Medio alto**
- e) Scostamento dal Benchmark **Rilevante.**

**9. POLITICA DI INVESTIMENTO E RISCHI SPECIFICI DELLA COMBINAZIONE**

- f) Categoria della Proposta d'investimento finanziario **Obbligazionari Euro governativi medio/lungo termine.**
- g.1) Principali tipologie di investimenti finanziari e valuta di denominazione Gli OICR appartenenti alla presente Combinazione investono principalmente in obbligazioni di emittenti governativi denominati in Euro con durata residua superiore ad un anno. La valuta di riferimento è l'Euro.
- g.2) Aree geografiche/mercati di riferimento L'area geografica è principalmente rappresentata dai paesi appartenenti all'Unione Europea.
- g.3) Categorie di emittenti I titoli obbligazionari oggetto d'investimento da parte degli OICR sono prevalentemente di emittenti governativi.
- g.4) Specifici fattori di rischio  
Rischio di Cambio: alcuni OICR appartenenti alla Combinazione possono investire in titoli denominati in valuta diversa dall'Euro.  
Duration: limitazioni inerenti i singoli OICR appartenenti alla Combinazione.  
Paesi Emergenti: una parte residuale dell'OICR può essere investita in titoli di emittenti appartenenti ai paesi in via di sviluppo.

g.5) Operazioni in strumenti derivati	L'investimento in strumenti finanziari derivati è finalizzato ad una gestione efficiente del portafoglio e per motivi di copertura.
h) Tecnica di gestione	Per l'illustrazione della tecnica di gestione si rimanda alle successive schede relative agli OICR sottostanti la Combinazione stessa.
i) Tecniche di gestione dei rischi	Gli OICR appartenenti alla presente Combinazione utilizzano tecniche per la gestione dei rischi connessi alle scelte d'investimento del portafoglio. <i>Si rinvia alla Sez. B) della Parte III del Prospetto d'Offerta.</i>
l) Destinazione dei proventi	Accumulazione.

## 10. GARANZIE DELL'INVESTIMENTO

Non presenti.

## 11. PARAMETRO DI RIFERIMENTO (C.D. BENCHMARK)

Non previsto.

## 12. RAPPRESENTAZIONE SINTETICA DEI COSTI

		MOMENTO DELLA SOTTOSCRIZIONE	ORIZZONTE TEMPORALE D'INVESTIMENTO CONSIGLIATO (valori su base annua)
<b>VOCI DI COSTO</b>			
A	Costi di caricamento	0,995%	0,050%
B	Commissioni di gestione		2,987%
C	Costi delle garanzie e/o immunizzazione	0,000%	0,000%
D	Altri costi contestuali al versamento	0,000%	0,000%
E	Altri costi successivi al versamento		0,000%
F	Bonus, premi e riconoscimenti di quote	0,000%	0,000%
G	Costi delle coperture assicurative	0,000%	0,050%
H	Spese di emissione	0,500%	0,025%
<b>COMPONENTI DELL'INVESTIMENTO FINANZIARIO</b>			
I	Premio Versato	100,000%	
$L=I-(G+H)$	Capitale nominale	99,500%	
$M=L-(A+C+D-F)$	Capitale investito	98,505%	

**Proposta d'investimento finanziario: PORTAFOGLIO BILANCIATO**

Denominazione della Proposta d'investimento finanziario	<b>PORTAFOGLIO BILANCIATO_UX9_CL62</b>																							
Codice	CL62																							
Gestore della Combinazione libera	<p>La presente Proposta d'investimento finanziario non è gestita nel corso della Durata del Contratto da parte dell'Impresa di Assicurazione. Le informazioni di seguito riportate si riferiscono alla suddivisione percentuale iniziale della Combinazione libera, dato che non è prevista alcuna attività di ribilanciamento periodico dei pesi degli OICR componenti la Combinazione stessa.</p> <p>L'Impresa di Assicurazione, come descritto al Par. B.1.2 "PIANO DI ALLOCAZIONE", svolge nei confronti delle Combinazioni Aviva l'attività gestoria legata al Piano di Allocazione; per questo motivo, in occasione di ciascuna ricorrenza annua del Contratto, è possibile che il Capitale investito negli OICR della Combinazione libera sia spostato dall'Impresa di Assicurazione in un altro OICR della stessa Combinazione Aviva. Le informazioni quantitative riportate di seguito sono state determinate considerando la ripartizione iniziale della Combinazione.</p> <p><b>Qualora l'Investitore-contraente scelga una ripartizione iniziale degli investimenti diversa da quella esemplificata con la presente Proposta d'Investimento, tali informazioni quantitative potrebbero subire variazioni anche rilevanti.</b></p>																							
Finalità	Crescita del capitale con variabilità dei rendimenti.																							
Elenco degli OICR compresi nella Combinazioni libera	<p>La Combinazione Libera rappresenta la suddivisione alla Data di Decorrenza del Premio investito tra le Combinazioni Aviva, secondo le seguenti percentuali:</p> <table border="1" data-bbox="624 1229 1385 1637"> <thead> <tr> <th>COMBINAZIONE AVIVA</th> <th>PESO %</th> </tr> </thead> <tbody> <tr> <td>AZIONARI AMERICA</td> <td>20%</td> </tr> <tr> <td>AZIONARI EUROPA</td> <td>20%</td> </tr> <tr> <td>AZIONARI GLOBALI</td> <td>5%</td> </tr> <tr> <td>FLESSIBILI DINAMICI</td> <td>15%</td> </tr> <tr> <td>BILANCIATI</td> <td>15%</td> </tr> <tr> <td>OBBLIGAZIONARI MEDIO-LUNGO TERMINE</td> <td>25%</td> </tr> </tbody> </table> <p>Nella tabella sottostante sono riportati gli OICR che compongono la Proposta d'investimento, il loro domicilio e peso percentuale del Premio investito a questi destinato; gli OICR sono tutti armonizzati ai sensi della Direttiva 85/611/CEE e successive modifiche:</p> <table border="1" data-bbox="544 1818 1466 2072"> <thead> <tr> <th>DENOMINAZIONE OICR</th> <th>DOMICILIO</th> <th>PESO %</th> </tr> </thead> <tbody> <tr> <td>JANUS US STRATEGIC VALUE</td> <td>Comparto di SICAV lussemburghese</td> <td>20%</td> </tr> <tr> <td>THREADNEEDLE EUROPEAN SMALLER COMPANIES</td> <td>SICAV di diritto inglese</td> <td>20%</td> </tr> </tbody> </table>	COMBINAZIONE AVIVA	PESO %	AZIONARI AMERICA	20%	AZIONARI EUROPA	20%	AZIONARI GLOBALI	5%	FLESSIBILI DINAMICI	15%	BILANCIATI	15%	OBBLIGAZIONARI MEDIO-LUNGO TERMINE	25%	DENOMINAZIONE OICR	DOMICILIO	PESO %	JANUS US STRATEGIC VALUE	Comparto di SICAV lussemburghese	20%	THREADNEEDLE EUROPEAN SMALLER COMPANIES	SICAV di diritto inglese	20%
COMBINAZIONE AVIVA	PESO %																							
AZIONARI AMERICA	20%																							
AZIONARI EUROPA	20%																							
AZIONARI GLOBALI	5%																							
FLESSIBILI DINAMICI	15%																							
BILANCIATI	15%																							
OBBLIGAZIONARI MEDIO-LUNGO TERMINE	25%																							
DENOMINAZIONE OICR	DOMICILIO	PESO %																						
JANUS US STRATEGIC VALUE	Comparto di SICAV lussemburghese	20%																						
THREADNEEDLE EUROPEAN SMALLER COMPANIES	SICAV di diritto inglese	20%																						

	DENOMINAZIONE OICR	DOMICILIO	PESO %
	CARMIGNAC INVESTISSEMENT	Fondo comune di investimento di diritto francese	5%
	PARVEST ABSOLUTE RETURN GROWTH	Comparto di SICAV lussemburghese	15%
	PIONEER GLOBAL BALANCED	Fondo comune di diritto lussemburghese	15%
	THREADNEEDLE EUROPEAN BOND	SICAV di diritto inglese	15%
	SCHRODER EURO CORPORATE BOND	Comparto di SICAV lussemburghese	10%

## 6. TIPOLOGIA DI GESTIONE DELLA COMBINAZIONE

- a) Tipologia di gestione della Combinazione libera **A Benchmark, con stile di gestione attivo.**
- b) Obiettivo della gestione La presente Proposta d'Investimento ha l'obiettivo di ottenere un rendimento superiore al Benchmark di riferimento.
- c) Valuta di denominazione Euro

## 7. ORIZZONTE TEMPORALE D'INVESTIMENTO CONSIGLIATO

Per la presente Proposta d'investimento finanziario l'orizzonte temporale d'investimento consigliato all'Investitore-contraente è pari a **20 anni**.

## 8. PROFILO DI RISCHIO DELLA COMBINAZIONE LIBERA

- d) Grado di rischio della proposta d'investimento **Medio alto**  
Il grado di rischio sintetizza la rischiosità complessiva dell'investimento finanziario, determinata sulla base della volatilità annua dei rendimenti ed è indicata in termini descrittivi secondo una classificazione crescente (basso, medio-basso, medio, medio-alto, alto, molto-alto).
- e) Scostamento dal Benchmark **Contenuto.**  
Lo scostamento dal Benchmark indica la differenza prevista tra i rendimenti dell'investimento rispetto a quelli del rispettivo indice di riferimento; maggiore è lo scostamento, più ampia è la libertà di scelta del gestore nel selezionare attività finanziarie diverse da quelle che compongono il Benchmark. Tale contributo, in caso di stile di gestione attivo rispetto al Benchmark, è indicato in termini descrittivi secondo una classificazione crescente (contenuto, significativo, rilevante).

## 9. POLITICA DI INVESTIMENTO E RISCHI SPECIFICI DELLA COMBINAZIONE LIBERA

- f) Categoria della Combinazione libera **Bilanciati**
- g.1) Principali tipologie di investimenti finanziari e valuta di denominazione: L'investimento principale è in OICR armonizzati appartenenti al comparto azionario e obbligazionario, denominati in Euro.

g.2) Aree geografiche/ mercati di riferimento	Globale.
g.3) Categorie di emittenti:	I titoli obbligazionari oggetto d'investimento sono emessi da stati, enti pubblici ed emittenti sovranazionali e societari a livello mondiale; i titoli azionari sono di società prevalentemente a larga capitalizzazione appartenenti ai diversi settori economici.
g.4) Specifici fattori di rischio:	<u>Rischio bassa capitalizzazione:</u> alcuni OICR appartenenti alla Combinazione investono in società Mid e Small Cap. <u>Rischio paesi emergenti:</u> alcuni OICR investono in titoli emessi da società con sede e negoziati in paesi emergenti. <u>Rischio cambio:</u> gli OICR detengono titoli non denominati in Euro e non prevedono copertura del rischio di cambio.
g.5) Operazioni in strumenti derivati:	L'investimento in strumenti finanziari derivati è finalizzato ad una gestione efficiente del portafoglio e per motivi di copertura.
h) Tecnica di gestione	La Combinazione libera non ha una propria tecnica di gestione. Per la descrizione dello stile di gestione degli OICR che compongono la Combinazione libera si rinvia alle precedenti schede relative agli OICR.
i) Tecniche di gestione dei rischi:	La Combinazione libera non prevede una propria tecnica di gestione dei rischi. <i>Per la descrizione delle tecniche di gestione di ciascun OICR che compone la Combinazione si rinvia alla Sez. B) della Parte III del Prospetto d'Offerta.</i>
l) Destinazione dei proventi	Gli OICR che compongono la Combinazione libera sono a capitalizzazione dei proventi. Nel corso della Durata del Contratto è prevista la corresponsione di un Bonus trimestrale come descritto al successivo punto 14. "RIMBORSO DEL CAPITALE PRIMA DELLA SCADENZA DEL CONTRATTO (C.D. RISCATTO) E BONUS".

## 10. GARANZIE DELL'INVESTIMENTO

**L'Impresa di assicurazione non offre alcuna garanzia di rendimento minimo dell'investimento finanziario durante la vigenza del Contratto. L'Investitore-contraente assume il rischio di perdita del Capitale investito nel caso di andamento negativo del valore delle Quote degli OICR oggetto di investimento.**

**Il valore del Capitale Caso Morte ed il valore di riscatto potrebbe risultare inferiore alla somma dei versamenti effettuati.**

## 11. PARAMETRO DI RIFERIMENTO (C.D. BENCHMARK)

La composizione del Benchmark della Combinazione è:

DENOMINAZIONE INDICE	DESCRIZIONE INDICE	PESO %
MSCI DAILY TR NET USA	Azioni large cap internazionali, convertito in Euro	22,25%
MSCI EUROPE TR	Azioni large cap Europa	23,75%
MSCI WORLD SMALL CAP USD	Azioni small cap internazionali	5,00%

La composizione del Benchmark della Combinazione è:

DENOMINAZIONE INDICE	DESCRIZIONE INDICE	PESO %
LIBOR 1 MESE	Mercato monetario dell'area Euro	15,00%
JPMORGAN GLOBAL BOND INDEX	Obbligazioni globali in Euro	15,00%
MERRILL LYNCH EURO CORPORATE BOND INDEX	Obbligazioni corporate in Euro	10,00%
JP MORGAN GLOBAL GOVERNMENT INDEX	Obbligazioni governative globali, convertite in Euro	6,00%
JPMORGAN CASH 1 MIND	Mercato monetario dell'area Euro	1,50%
MSCI EMERGING MARKET	Azioni large cap dei paesi emergenti	0,60%
MSCI JAPAN	Azioni large cap Giappone	0,90%

## 12. RAPPRESENTAZIONE SINTETICA DEI COSTI

I dati riportati nelle due colonne sono stati calcolati ipotizzando un premio Unico di Euro 10.000,00. La seguente tabella illustra l'incidenza dei costi sull'investimento finanziario riferita sia al momento della sottoscrizione sia all'orizzonte temporale d'investimento consigliato. Con riferimento al momento della sottoscrizione, il premio versato al netto dei costi delle coperture assicurative dei rischi demografici e delle spese di emissione previste dal Contratto rappresenta il Capitale nominale; quest'ultima grandezza al netto dei costi di caricamento e di altri costi rappresenta il Capitale investito.

		MOMENTO DELLA SOTTOSCRIZIONE	ORIZZONTE TEMPORALE D'INVESTIMENTO CONSIGLIATO (valori su base annua)
<b>VOCI DI COSTO</b>			
A	Costi di caricamento	0,995%	0,050%
B	Commissioni di gestione <sup>1</sup>		3,072%
C	Costi delle garanzie e/o immunizzazione	0,000%	0,000%
D	Altri costi contestuali al versamento	0,000%	0,000%
E	Altri costi successivi al versamento		0,000%
F	Bonus, premi e riconoscimenti di quote <sup>2</sup>	0,000%	0,000%
G	Costi delle coperture assicurative	0,000%	0,050%
H	Spese di emissione	0,500%	0,025%
<b>COMPONENTI DELL'INVESTIMENTO FINANZIARIO</b>			
I	Premio Versato	100,000%	
L=I-(G+H)	Capitale nominale	99,500%	
M=L-(A+C+D-F)	Capitale investito	98,505%	

<sup>1</sup> la commissione di gestione è pari alla somma della commissione applicata dall'Impresa di Assicurazione e della commissione di gestione annua applicata dalla SGR – al netto delle utilità riconosciute sugli OICR dalle SGR, sotto forma di Bonus trimestrale -.

<sup>2</sup> Si ipotizza che l'Investitore-contraente abbia scelto il livello E di Bonus sui premi che, a differenza degli altri livelli, non prevede l'aumento del Capitale investito.

**Avvertenza: La tabella dell'investimento finanziario rappresenta un'esemplificazione realizzata con riferimento ai soli costi la cui applicazione non è subordinata ad alcuna condizione. Per una illustrazione completa di tutti i costi applicati si rinvia alla Sez. C).**

### **12.1 BONUS**

Il Contratto prevede che venga riconosciuto alla Data di Decorrenza un Bonus sul premio unico investito e nel corso del Contratto sugli eventuali Versamenti aggiuntivi.

L'Investitore-contraente potrà scegliere, al momento della sottoscrizione della Proposta- Certificato, tra 5 differenti livelli di Bonus, come riportato nella tabella sottostante:

<b>LIVELLO DEL BONUS SUI PREMI</b>	<b>% DEL BONUS</b>
Livello A	5%
Livello B	4%
Livello C	2%
Livello D	1%
Livello E	0%

Non è possibile cambiare, nel corso della Durata del Contratto, il livello di Bonus sui premi inizialmente scelto.

## **B.2) INFORMAZIONI SUL RIMBORSO DELL'INVESTIMENTO**

### **13. RIMBORSO DEL CAPITALE A SCADENZA (CASO VITA)**

Il Contratto è a vita intera pertanto la Durata del contratto coincide con la vita dell'Assicurato e non prevede una scadenza contrattuale prefissata.

### **14. RIMBORSO DEL CAPITALE PRIMA DELLA SCADENZA DEL CONTRATTO (C.D. RISCATTO) E BONUS**

#### **14.1 Riscatto del Capitale Maturato**

Qualora siano trascorsi almeno tre mesi dalla Data di Decorrenza e l'Assicurato sia ancora in vita, l'Investitore-contraente può riscuotere, interamente o parzialmente, il valore di riscatto.

L'Impresa di Assicurazione corrisponde all'Investitore-Contraente il valore di riscatto – parziale o totale – al netto delle imposte previste per Legge.

Per il calcolo del valore di riscatto totale o parziale, e la conseguente applicazione delle penalità di riscatto, il disinvestimento del numero di Quote da ciascun OICR/Combinazione sarà effettuato a partire dai versamenti più datati e fino ad esaurimento dell'importo di riscatto parziale o totale richiesto.

Il Contratto non prevede alcuna riduzione del Capitale Investito.

**Il valore di riscatto potrebbe risultare inferiore alla somma dei Premi versati, sia per effetto del deprezzamento del Valore delle Quote degli OICR nel corso della Durata del Contratto, sia per l'applicazione dei costi gravanti sul Contratto e delle penali di cui alla successiva Sez. C), Par. 18 "REGIME DEI COSTI DEL PRODOTTO".**

**Non esiste inoltre alcun valore minimo garantito dall'Impresa di Assicurazione per il valore di riscatto.**

#### RISCATTO TOTALE

Il valore di riscatto totale è pari al Capitale maturato valorizzato il quarto giorno di Borsa aperta successivo alla data di ricevimento della richiesta di riscatto da parte dell'Impresa di Assicurazione.

L'importo così determinato, denominato valore di riscatto totale, viene corrisposto per intero qualora siano trascorsi interamente almeno 5 anni dalla Data di Decorrenza (3 anni nel caso in cui l'Investitore-contraente abbia scelto il livello E del Bonus sui premi) del Premio Unico o dalla data di Investimento per i singoli Versamenti Aggiuntivi e dal livello del Bonus sui premi (A, B, C, D o E) scelto dall'Investitore-contraente al momento della sottoscrizione della Proposta-Certificato.

In caso contrario, il valore di riscatto si ottiene applicando al Capitale maturato la penale di riscatto indicata al successivo Par. 18.1.3 "COSTI DI RIMBORSO DEL CAPITALE PRIMA DELLA SCADENZA".

#### RISCATTO PARZIALE

È data facoltà all'Investitore-contraente di chiedere la liquidazione del valore di riscatto anche in misura parziale a condizione che:

- l'importo lordo riscattato risulti non inferiore a Euro 5.000,00;
- il Capitale maturato residuo espresso in Quote degli OICR non risulti inferiore a Euro 5.000,00.

Il valore di riscatto parziale viene determinato con gli stessi criteri di cui sopra, fatto salvo l'addebito di una spesa fissa indicata nella Successiva Sez. C al Par. 18.1.3 "COSTI DI RIMBORSO DEL CAPITALE PRIMA DELLA SCADENZA".

*Si rinvia alla Sez. D, par. 22 "MODALITÀ DI RISCATTO DEL CAPITALE MATURATO" per le informazioni circa le modalità di riscatto.*



Si precisa che l'Impresa di Assicurazione non matura alcun credito d'imposta in relazione agli OICR collegati al Contratto.

#### **14.2 Bonus Trimestrale**

Il Contratto prevede che sia riconosciuto – in caso di vita dell'Assicurato e per tutta la Durata del Contratto – un Bonus con cadenza trimestrale.

Il Bonus trimestrale è pari al riconoscimento delle utilità previste dagli OICR nei quali è suddiviso il Capitale investito; tali utilità sono rappresentate dalla retrocessione di una percentuale della commissione di gestione gravante sugli OICR collegati al Contratto, variabile a seconda degli accordi tra l'impresa di Assicurazione e le SGR degli OICR. La percentuale relativa al Bonus trimestrale è riportata nel dettaglio nel successivo Punto 18.2.2 "COSTI GRAVANTI SUGLI OICR".

Il Bonus trimestrale riconosciuto all'Investitore-contraente è calcolato moltiplicando l'importo dell'utilità relativa a ciascun OICR prescelto dall'Investitore-contraente, per il rapporto tra il numero delle Quote dell'OICR possedute dall'Investitore-contraente l'ultimo giorno di calendario di ogni trimestre solare e il numero totale di Quote dello stesso OICR possedute dall'Impresa di Assicurazione alla medesima data. Il Bonus comporta una maggiorazione del Capitale investito attraverso il riconoscimento gratuito da parte dell'Impresa di Assicurazione di Quote secondo le modalità descritte al successivo Paragrafo "Modalità di riconoscimento dei Bonus".

Il valore monetario del Bonus e il rispettivo numero di Quote assegnate al Contratto è comunicato all'Investitore-contraente tramite l'Estratto Conto Annuale.

All'Investitore-contraente non sarà riconosciuto alcun Bonus qualora:

- l'Investitore-contraente abbia già richiesto la liquidazione del riscatto totale del Contratto;
- i Beneficiari abbiano già richiesto la liquidazione del Contratto per avvenuto decesso dell'Assicurato.

#### **MODALITÀ DI RICONOSCIMENTO DEL BONUS TRIMESTRALE**

Il Bonus Trimestrale comporta una maggiorazione del Capitale Investito dell'Investitore-contraente, attraverso il riconoscimento da parte dell'Impresa di Assicurazione di un numero di Quote determinato dividendo - in modo proporzionale in base al controvalore di ciascun OICR posseduto dall'Investitore-contraente rispetto al Capitale maturato al momento dell'attribuzione del Bonus - l'importo del Bonus stesso per il Valore delle Quote degli OICR al momento dell'attribuzione dello stesso.

Nella tabella sottostante, la "data di riferimento" è il giorno nel quale viene determinato l'ammontare monetario del Bonus, mentre per "calcolo del controvalore" si intende la data in cui questo ammontare è convertito in Quote e attribuito al Contratto.

<b>BONUS</b>	<b>DATA DI RIFERIMENTO</b>	<b>CALCOLO DEL CONTRO VALORE</b>
Bonus trimestrale	L'ultimo giorno di calendario di ogni trimestre solare (marzo, giugno, settembre, dicembre).	Il Bonus è attribuito al Contratto suddividendo l'importo dello stesso tra gli OICR posseduti dall'Investitore-contraente l'ultimo giorno lavorativo del trimestre successivo alla data di riferimento e prendendo a riferimento il Valore delle Quote in tale data.

Nei giorni di calendario in cui – per qualsiasi ragione – non fosse disponibile il Valore delle Quote degli OICR, l'Impresa di Assicurazione considererà, ai fini della determinazione del Capitale maturato, il valore delle Quote del primo giorno di Borsa aperta successivo.

#### **15. OPZIONI CONTRATTUALI**

L'Investitore-contraente, ha la possibilità di richiedere di convertire il valore del riscatto totale in una delle seguenti forme di rendita erogabili in modo posticipato:

- a) una rendita annua vitalizia rivalutabile pagabile fino a che l'Assicurato sia in vita;
- b) una rendita annua vitalizia rivalutabile pagabile in modo certo nei primi cinque anni o dieci anni e, successivamente, fino a che l'Assicurato sia in vita;

- c) una rendita annua vitalizia rivalutabile, su due teste, quella dell'Assicurato (prima testa) e quella di un altro soggetto (seconda testa), pagabile fino al decesso dell'Assicurato, e successivamente in misura totale o parziale fino a che sia in vita l'altro soggetto (seconda testa).

La conversione del valore di riscatto in rendita viene concessa a condizione che:

- l'importo della rendita non sia inferiore a 3.000,00 Euro annui;
- l'Assicurato all'epoca della conversione non superi gli 85 anni di età.

L'Impresa di Assicurazione si impegna ad inviare entro trenta giorni dalla data della richiesta di conversione una descrizione sintetica di tutte le opzioni esercitabili in caso di riscatto, con evidenza dei relativi costi, regime di rivalutazione e condizioni economiche che risulteranno in vigore all'epoca della conversione del valore del riscatto in rendita.

L'Investitore-contraente ha 30 giorni di tempo dalla data di ricevimento delle informazioni sulle opzioni per decidere di convertire il valore di riscatto in rendita. Decorso tale termine le condizioni di conversione decadono automaticamente. In caso di conferma di conversione l'Impresa di Assicurazione si impegna a trasmettere la Scheda Sintetica, la Nota informativa e le Condizioni di Assicurazione relative alla rendita di opzione scelta dall'avente diritto contenente le modalità per la sua rivalutazione annuale.

### **B.3) INFORMAZIONI SULLE COPERTURE ASSICURATIVE DEI RISCHI DEMOGRAFICI (CASO MORTE, ALTRI EVENTI ASSICURATI)**

#### **16. PRESTAZIONI ASSICURATIVE CUI HA DIRITTO L'INVESTITORE-CONTRAENTE O IL BENEFICIARIO**

Il presente Contratto prevede una copertura assicurativa in caso di decesso dell'Assicurato, di seguito descritta.

##### **16.1 Copertura assicurativa caso morte**

In caso di decesso dell'Assicurato - in qualsiasi epoca esso avvenga, qualunque ne sia la causa, senza limiti territoriali, senza tener conto dei cambiamenti di professione dell'Assicurato stesso e **con i limiti indicati all'Art. 4 "LIMITAZIONI DELLA MAGGIORAZIONE PER LA GARANZIA MORTE" delle Condizioni di Assicurazione** – l'Impresa di Assicurazione corrisponde, ai Beneficiari designati, il Capitale Caso Morte comprensivo della Maggiorazione per la Garanzia Morte.

Il Capitale Caso Morte è ottenuto come somma dei seguenti due importi:

- a) Capitale maturato, calcolato moltiplicando il numero delle Quote possedute dall'Investitore-contraente per il Valore delle stesse del quarto giorno di Borsa aperta successivo alla data di ricevimento della richiesta di liquidazione per decesso da parte dell'Impresa di Assicurazione;
- b) Maggiorazione per la Garanzia Morte ottenuta applicando all'importo indicato al punto a) le percentuali di maggiorazione indicate nella Tabella che segue, determinate in funzione dell'età dell'Assicurato alla data del decesso:

<b>ETÀ DELL'ASSICURATO (in anni interi) ALLA DATA DI DECESSO</b>	<b>% DI MAGGIORAZIONE</b>
Fino a 40 anni	5,00%
Da 41 a 54 anni	2,00%
Da 55 a 64 anni	1,00%
Oltre i 64 anni	0,20%

**La suddetta maggiorazione non può comunque essere superiore a Euro 50.000,00.**

---

Nel caso in cui il decesso dell'Assicurato si verifichi in un momento compreso tra la Data di Conclusione e la Data di Decorrenza, l'Impresa di Assicurazione restituisce all'Investitore-contraente l'intero Premio Unico, nel caso in cui egli abbia già effettuato il versamento.

La prestazione corrisposta non è gravata da costi.

**La Maggiorazione per la Garanzia Morte, - copertura complementare prestata dall'Impresa di Assicurazione - non viene applicata qualora il decesso dell'Assicurato:**

- a) avvenga entro i primi sei mesi dalla Data di Decorrenza del Contratto - indicata di seguito - e non sia conseguenza diretta di un infortunio o di malattie infettive acute o di shock anafilattico;
- b) avvenga entro i primi cinque anni dalla Data di Decorrenza del Contratto e sia dovuto a sindrome da immunodeficienza acquisita (AIDS), ovvero ad altra patologia ad essa collegata;
- c) sia causato da dolo dell'Investitore-contraente o dei Beneficiari, partecipazione attiva dell'Assicurato a delitti dolosi, fatti di guerra, incidente di volo, suicidio (**quest'ultimo se avvenuto nei primi due anni dalla Data di Decorrenza del Contratto**), stato di ubriachezza nonché uso non terapeutico di stupefacenti, allucinogeni e simili;
- d) decesso avvenuto in uno qualunque dei paesi indicati come paesi a rischio e per i quali il Ministero degli Esteri ha sconsigliato di intraprendere viaggi a qualsiasi titolo, **decesso avvenuto in un qualunque paese in cui viene dichiarato lo stato di guerra**, durante il periodo di soggiorno dell'Assicurato.

## **16.2 Altre coperture assicurative**

Non sono previste altre coperture assicurative oltre a quelle sopra descritte.

### **Pagamenti dell'Impresa di Assicurazione**

*Si rinvia all'Art. 20 "PAGAMENTI DELL'IMPRESA DI ASSICURAZIONE" delle Condizioni di Assicurazione per informazioni circa la documentazione che l'investitore-contraente è tenuto a presentare per la liquidazione delle prestazioni assicurative.*

L'Impresa di Assicurazione provvede alla liquidazione dell'importo dovuto - verificata la sussistenza dell'obbligo di pagamento – entro trenta giorni dalla data di ricevimento di tale documentazione.

### **Prescrizione**

Ai sensi dell'art. 2952 del Codice Civile i diritti derivanti dai Contratti di assicurazione sulla vita si prescrivono in dieci anni dal giorno in cui si è verificato il fatto su cui i diritti stessi si fondano, fatte salve specifiche disposizioni di Legge. Pertanto, decorso tale termine non sarà più possibile far valere alcun diritto sulle somme derivanti dal presente Contratto di Assicurazione. Le Imprese di Assicurazione in base alla Legge 266 del 23 dicembre 2005 e successive modificazioni ed integrazioni, sono obbligate a versare le somme non reclamate a favore dell'apposito Fondo istituito dal Ministero dell'Economia e delle Finanze.

## **17. ALTRE OPZIONI CONTRATTUALI**

Non sono previste altre opzioni contrattuali.

## **C) INFORMAZIONI ECONOMICHE (COSTI, AGEVOLAZIONI, REGIME FISCALE)**

### **18. REGIME DEI COSTI DEL PRODOTTO**

#### **18.1 Costi direttamente a carico dell'Investitore-contraente**

##### **18.1.1 Spese di emissione**

Dal Premio Unico corrisposto viene trattenuta una spesa fissa di emissione pari a Euro 50,00.

### 18.1.2 Costi di caricamento

Dall'importo del Premio unico al netto della spesa fissa è trattenuto un caricamento percentuale pari all'1%. Gli eventuali Versamenti aggiuntivi non sono gravati di alcun caricamento.

### 18.1.3 Costi di rimborso del capitale prima della scadenza (C.D. COSTI DI RISCATTO)

Riscatto totale: il valore di riscatto si ottiene applicato al Capitale maturato da riscattare le penalità di riscatto indicate nella tabella che segue, determinate in funzione degli anni interamente trascorsi dalla Data di Decorrenza, per il Premio Unico e dalla data di investimento dei singoli Versamenti aggiuntivi, per le Quote acquisite con i versamenti Aggiuntivi. A tal fine, l'incidenza di ciascun versamento viene misurata in proporzione al cumulo dei premi versati (Premio Unico ed eventuali Versamenti aggiuntivi) tenendo conto di eventuali riscatti parziali e dal livello del Bonus sui premi (A, B, C, D o E) scelto dall'Investitore-contraente al momento della sottoscrizione della Proposta-Certificato:

ANNI TRASCORSI DALLA DATA DI VERSAMENTO	PENALITÀ DI RISCATTO				
	Livello A	Livello B	Livello C	Livello D	Livello E
Fino ad 1 anno	6,50%	5,50%	3,50%	2,50%	1,50%
Fino a 2° anno	5,50%	4,50%	2,50%	1,50%	0,75%
Fino a 3° anno	5,00%	3,50%	1,50%	1,00%	0,50%
Fino a 4° anno	3,50%	2,00%	1,00%	0,75%	0,00%
Fino a 5° anno	2,00%	1,00%	0,75%	0,50%	0,00%
Dal 6° anno in poi	0,00%	0,00%	0,00%	0,00%	0,00%

Riscatto parziale: il valore di riscatto parziale viene determinato con gli stessi criteri previsti per il Riscatto totale. Ai fini dell'applicazione delle penali, il riscatto parziale viene imputato progressivamente ai versamenti la cui Data di Decorrenza/investimento è la meno recente. Viene trattenuta un'ulteriore spesa fissa di Euro 20,00 per ogni riscatto parziale.

### 18.1.4 Costi di switch

Il Contratto non prevede l'applicazione di alcuna spesa:

- per le operazioni di Sostituzione predisposte dall'Investitore-contraente;
- per le eventuali operazioni di Switch e di Switch straordinari, previste rispettivamente dal Piano di Allocazione e dal Piano di Interventi Straordinari, effettuate dall'Impresa di Assicurazione.

## 18.2 Costi indirettamente a carico dell'Investitore-contraente

### 18.2.1 Costi delle coperture assicurative previste dal Contratto

Il costo relativo alla Maggiorazione per la Garanzia Morte, prestata in caso di decesso dell'Assicurato è pari allo 0,05% annuo ed è incluso nella commissione di gestione applicata dall'Impresa di Assicurazione sugli OICR appartenenti alle diverse Combinazioni.

### 18.2.2. Costi gravanti sugli OICR

#### a) Commissioni di gestione

L'Impresa di Assicurazione trattiene una commissione di gestione per il servizio di Fund Picking che svolge nei confronti degli OICR collegati al Contratto nell'ambito del Piano di Allocazione.

La commissione è calcolata ad ogni ricorrenza trimestrale del Contratto moltiplicando il Capitale maturato in ogni singolo OICR, per la percentuale di commissione di gestione relativa alla Combinazione Aviva di appartenenza. L'ammontare così determinato è prelevato dall'Impresa di Assicurazione dal Capitale maturato mediante la riduzione del numero di Quote attribuite al Contratto, sempre in base al Valore degli OICR registrato alla ricorrenza trimestrale del Contratto.

<b>COMBINAZIONE AVIVA</b>	<b>COMMISSIONE DI GESTIONE TRIMESTRALE</b>
<b>Azionari America</b>	0,65% (2,60% su base annua)
<b>Azionari Europa</b>	0,65% (2,60% su base annua)
<b>Azionari Globali</b>	0,65% (2,60% su base annua)
<b>Azionari Pacifico</b>	0,65% (2,60% su base annua)
<b>Azionari Paesi Emergenti</b>	0,65% (2,60% su base annua)
<b>Azionari Settoriali</b>	0,65% (2,60% su base annua)
<b>Bilanciati</b>	0,60% (2,40% su base annua)
<b>Flessibili Moderati</b>	0,65% (2,60% su base annua)
<b>Flessibili Dinamici</b>	0,65% (2,60% su base annua)
<b>Liquidità</b>	0,30% (1,20% su base annua)
<b>Obbligazionari diversificati</b>	0,55% (2,20% su base annua)
<b>Obbligazionari medio-lungo termine</b>	0,55% (2,20% su base annua)

b) Remunerazione delle SGR

Di seguito sono riportati i costi applicati dalle SGR agli OICR che, quindi, gravano indirettamente sull'Investitore-contraente. Tali costi vengono trattenuti dalle SGR per la loro attività di gestione degli OICR stessi; il Valore delle Quote degli OICR, riportato nei quotidiani sul sito dell'Impresa di Assicurazione è al netto di tali costi.

Nella tabella sottostante sono riportati i seguenti dati:

- la percentuale dei costi di gestione, applicata dalla SGR, gravante complessivamente su ciascun OICR ("costo OICR");
- la percentuale del costo di gestione restituita dalla SGR all'Impresa di Assicurazione ("% Bonus") che a sua volta è retrocessa all'Investitore-contraente attraverso il riconoscimento gratuito da parte dell'Impresa di Assicurazione di Quote di OICR, in base a quanto previsto al precedente Punto 14.2 "BONUS TRIMESTALE";
- l'eventuale presenza o meno di una commissione di Performance ("overperformance"), che le SGR possono prelevare dal patrimonio degli OICR nel caso in cui la gestione dell'OICR abbia prodotto dei rendimenti positivi rispetto al parametro di riferimento (Benchmark).

<b>NOME AVIVA</b>	<b>COSTO OICR</b>	<b>% BONUS</b>	<b>OVER PERFORMANCE</b>
AMUNDI EQUITY GLOBAL GOLD MINES	1,70%	52,70%	SI
AMUNDI MONEY MARKET EURO	0,30%	42,50%	NO
AMUNDI VOLATILITY ARBITRAGE	0,90%	46,75%	SI
AMUNDI VOLATILITY EURO EQUITY	1,50%	46,75%	SI
AVIVA EMERGING MARKETS SMALL CAP	1,70%	59,06%	NO

AVIVA GLOBAL CONVERTIBLE	1,20%	55,25%	NO
AXA OPTIMAL INCOME	1,95%	61,46%	SI
AXA PACIFIC EQUITY	1,35%	46,75%	NO
BLACKROCK EMERGING MARKETS	1,50%	55,25%	NO
BLACKROCK EURO GLOBAL ALLOCATION	1,50%	55,25%	NO
BLACKROCK GLOBAL SMALLCAP	1,50%	55,25%	NO
BLACKROCK PACIFIC EQUITY	1,50%	55,25%	NO
CARMIGNAC COURT TERME	0,75%	42,50%	NO
CARMIGNAC GRANDE EUROPE	1,50%	42,50%	SI
CARMIGNAC INVESTISSEMENT	1,50%	42,50%	SI
CARMIGNAC PATRIMOINE	1,50%	42,50%	SI
DWS ALPHA RENTEN	1,30%	42,50%	NO
DWS TOP 50 ASIA	1,50%	42,50%	NO
ECHQUIER PATRIMOINE	1,20%	34,00%	NO
FIDELITY ACC. ASIAN SPECIAL SITUATIONS	1,50%	46,75%	NO
FIDELITY TELECOMMUNICATIONS	1,50%	46,75%	NO
ING EURO HIGH DIVIDEND	2,00%	55,25%	NO
ING RENTA EMERGING MARKETS DEBT	1,50%	55,25%	NO
INVESCO BALANCED RISK ALLOCATION	1,25%	42,50%	NO
INVESCO EURO RESERVE	0,35%	0,00%	NO
INVESCO EUROPEAN BOND	0,75%	42,50%	NO
INVESCO GLOBAL REAL ESTATE	1,30%	51,00%	NO
INVESCO PAN EUROPEAN STRUCTURED	1,30%	51,00%	NO
JANUS US STRATEGIC VALUE	1,50%	59,50%	NO
JANUS US TWENTY	1,25%	59,50%	NO
JB ABSOLUTE RETURN PLUS	1,10%	46,75%	SI
JPM GLOBAL BALANCED	1,45%	51,00%	NO
JPM EMERGING MARKETS OPPORTUNITIES	1,50%	51,00%	NO
JPM INCOME OPPORTUNITY	1,00%	51,00%	SI
JPM US EQUITY	1,50%	51,00%	NO
LOMBARD CONVERTIBLE BOND	1,30%	42,50%	NO
M&G GLOBAL BASICS	1,75%	51,85%	NO
M&G OPTIMAL INCOME	1,25%	51,85%	NO
OYSTER DIVERSIFIED	1,50%	42,50%	SI
OYSTER JAPAN OPPORTUNITIES	1,50%	42,50%	SI
PARVEST ABSOLUTE RETURN GROWTH	1,00%	42,50%	NO
PARVEST BOND EURO GOVERNMENT	0,70%	55,25%	NO
PARVEST EQUITY WORLD CONSUMER DURABLES	1,50%	42,50%	NO
PARVEST OPPORTUNITIES WORLD	1,50%	42,50%	NO
PICTET GLOBAL EMERGING DEBT	1,10%	0,00%	NO

PICTET IST. BIOTECH	1,20%	0,00%	NO
PICTET IST. GLOBAL MEGATREND	1,20%	0,00%	NO
PIMCO GLOBAL BOND	1,39%	39,75%	NO
PIMCO TOTAL RETURN BOND	1,40%	37,95%	NO
PIONEER EURO BOND	1,05%	51,00%	NO
PIONEER EUROPA EMERGENTE E MEDITERRANEO	1,50%	51,00%	NO
PIONEER GLOBAL BALANCED	1,60%	51,00%	NO
PIONEER US MID CAP VALUE	1,50%	51,00%	NO
RAIFFEISEN EMERGING MARKETS BOND	1,25%	45,05%	NO
RAIFFEISEN GLOBAL ALLOCATION	0,90%	0,00%	SI
SCHRODER BRIC	1,50%	51,00%	NO
SCHRODER EURO CORPORATE BOND	0,75%	42,50%	NO
SCHRODER EURO LIQUIDITY	0,50%	35,00%	NO
SCHRODER GLOBAL INFLATION-LINKED	0,75%	42,50%	NO
TEMPLETON GLOBAL BOND	1,05%	55,05%	NO
TEMPLETON MUTUAL EUROPEAN	1,50%	53,83%	NO
THREADNEEDLE EUROPEAN BOND	1,00%	46,75%	NO
TEMPLETON TOTAL RETURN	1,05%	55,05%	NO
THREADNEEDLE EUROPEAN SMALLER COMPANIES	1,50%	46,75%	NO
THREADNEEDLE TARGET RETURN	1,25%	46,75%	NO
VONTOBEL EMERGING MARKET EQUITY	1,65%	55,25%	NO
VONTOBEL GLOBAL TREND NEW POWER	1,65%	55,25%	NO
VONTOBEL GLOBAL EQUITY	1,65%	55,25%	NO

Si precisa che le SGR potranno modificare, nel corso della Durata del Contratto, i costi di gestione applicati agli OICR, ma che, in ogni caso, la percentuale massima di tali costi non potrà superare il 2,75% su base annua. Nel caso in cui la SGR riduca, temporaneamente, il costo di gestione applicato all'OICR ma nel relativo Prospetto/Regolamento di gestione continui ad indicare un costo massimo applicabile più alto, quest'ultimo continuerà ad essere il "Costo OICR" riportato dall'Impresa di Assicurazione nella documentazione contrattuale.

Gli OICR collegati al Contratto non prevedono costi di sottoscrizione o rimborso sugli OICR sottostanti. La percentuale di utilità degli OICR, retrocessa all'Investitore-contraente, dipende dagli accordi fra l'Impresa di Assicurazione e le rispettive SGR; tali accordi, al momento della stesura del presente Prospetto d'Offerta, prevedono le condizioni riportate nella precedente tabella, ma potrebbero subire variazioni nel tempo: ogni modifica di tali accordi, così come ogni modifica delle condizioni economiche praticate dalle SGR sugli OICR collegati al Contratto, sarà comunicata all'Investitore-contraente con le modalità previste per la tipologia n.2 di operazione straordinaria, al precedente Punto B.1) INFORMAZIONI SULL'INVESTIMENTO FINANZIARIO - Piano di Interventi Straordinari.

Le commissioni di Performance sono applicate dalle SGR con le modalità e la tempistica indicata nei relativi Prospetti/Regolamenti di Gestione, disponibili su richiesta dell'Investitore-contraente su supporto duraturo di tipo CD-ROM.

Di seguito si riporta una descrizione riassuntiva delle modalità e dell'ammontare delle commissioni di Performance previste dalle SGR:

NOME DELLA SGR	MODALITÀ DEL CALCOLO	AMMONTARE DELLA COMMISSIONE DI PERFORMANCE
Carmignac Gestion	Overperformance dell'OICR rispetto al suo indicatore di performance, solo in caso di performance positive. La Commissione è calcolata giornalmente e corrisposta annualmente.	<p>Per l'OICR <b>Carmignac Investissement</b> la commissione di performance ammonta al 10% e viene prelevata se il rendimento assoluto dell'OICR è superiore al 10%.</p> <p>Per l'OICR <b>Carmignac Grande Europe</b> la commissione di performance ammonta al 20% dell'overperformance stessa calcolata rispetto al benchmark.</p> <p>Per l'OICR <b>Carmignac Patrimoine</b> la commissione di performance ammonta al 10% dell'overperformance stessa calcolata rispetto al benchmark.</p>
Axa World Funds	Ogni giorno è calcolata l'eventuale sovraperformance rispetto ad un parametro di riferimento, il cui rendimento è pari al 14,49% su un periodo di tempo pari a due anni solari, che è anche il periodo di riferimento per il prelievo della commissione. È applicato il principio del "high water mark relativo".	Pari al 20% della sovraperformance rispetto al parametro di riferimento.
Amundi Funds	Giornalmente è calcolata l'eventuale overperformance ottenuta dall'OICR rispetto all'indicatore di rendimento; la commissione è prelevata al termine di ciascun periodo di osservazione annuale che può essere protetto fino a tre anni.	<p>Per l'Amundi Volatility Euro Equity, pari al 20% della sovraperformance rispetto all'obiettivo di rendimento, rappresentato dal 7% annuo, al netto delle commissioni dell'OICR.</p> <p>Per l'OICR Amundi Volatility Arbitrage è pari al 15% della sovraperformance rispetto all'obiettivo di performance (EONIA).</p> <p>Per l'Amundi Equity Global Gold Mines è pari al 20% della sovraperformance rispetto al benchmark dell'OICR.</p>
Julius Baer Multibond	Il diritto alla commissione di performance sussiste ogni volta che il rendimento percentuale superi dall'inizio dell'esercizio finanziario quello del benchmark adeguato alle condizioni di mercato correnti alla fine di ogni trimestre (ultimo giorno di valutazione di marzo, giugno, settembre e dicembre) (out performance rispetto al benchmark) e, contemporaneamente, il valore netto d'inventario per azione sia superiore all'high watermark (out performance rispetto all'high watermark).	La Commissione di Performance è pari al massimo al 10% annuo dell'outperformance rispetto all'high watermark.
Raiffeisen	La commissione di performance è riconosciuta nel caso in cui il rendimento annuo dell'OICR sia superiore a quello dell'indice Merrill Lynch German Government Bill Index aumentato del 3%.	La commissione è pari al 15% ed adotta il principio dell'high watermark.



JP Morgan Investment Funds	<p>Giornalmente viene confrontato l'incremento del Valore della Quota dell'OICR rispetto a quello del rispettivo Benchmark:</p> <p>se è maggiore, in conformità al principio dell' "high water mark" (spiegato nel dettaglio nel regolamento dell'OICR), viene applicata la commissione; se è minore, la stessa percentuale di commissione viene sottratta all'ammontare totale accumulato fino ad allora. La commissione, se l'ammontare totale è positivo alla fine dell'anno, è prelevata dalla SGR alla fine dell'esercizio contabile della SGR stessa.</p>	La Commissione di Performance è pari al 20% per l'OICR JPM Income Opportunity.
Oyster Asset Management S.A.	<p>La commissione è calcolata in occasione di ciascun calcolo del valore netto d'inventario, basandosi sull'ammontare dell'attivo netto del Fondo interessato, prima della deduzione delle commissioni e sarà corretto in funzione delle somme ricevute a titolo di sottoscrizione e pagate a titolo di rimborso delle azioni del Fondo.</p>	Pari al 10%, prelevato annualmente e pari alla differenza tra l'ammontare del patrimonio netto dell'ultimo giorno di valutazione dell'esercizio sociale in corso e l'ammontare del patrimonio netto dell'ultimo giorno di valutazione dell'esercizio sociale precedente.

c) Altri costi previsti dal Regolamento degli OICR

Si precisa che su ciascun OICR possono gravare una serie di ulteriori oneri, che riducono il Valore delle relative Quote quali, ad esempio:

- gli oneri di intermediazione e le spese di negoziazione, amministrazione e custodia delle attività;
- le spese di pubblicazione del valore delle quote;
- i compensi dovuti alla Società di Revisione;
- gli oneri fiscali, le spese per eventuali depositi presso i soggetti abilitati e gli oneri connessi agli strumenti finanziari ricompresi nel patrimonio gestito.

Per una illustrazione completa dei costi che complessivamente hanno gravato sugli OICR negli ultimi 3 anni si rimanda alla lettura del Par. 2 "TOTAL EXPENSE RATIO (TER): COSTI E SPESE EFFETTIVE DEGLI OICR" della Parte II.

I suddetti oneri aggiuntivi non sono qualificabili a priori, in quanto variabili.

## 19. AGEVOLAZIONI FINANZIARIE

Il presente contratto non prevede agevolazioni finanziarie o sconti di alcun tipo.

## 20. REGIME FISCALE

Come da disposizioni vigenti alla data di redazione del presente Prospetto d'offerta, i premi versati non sono detraibili dalle imposte sui redditi.

Le somme liquidate in caso di decesso dell'Assicurato (Capitale Caso Morte) non sono soggette ad alcuna imposizione fiscale.

Per le altre prestazioni previste dal Contratto, è necessario fare le seguenti distinzioni relativamente all'eventuale rendimento finanziario maturato:

- se la prestazione è corrisposta in forma di capitale, è soggetto ad un'imposta sostitutiva delle imposte sui redditi (attualmente pari al 20,00%). L'imposta è applicata sulla differenza fra il capitale corrisposto e l'ammontare dei premi pagati;
- se la prestazione è corrisposta in forma di rendita, all'atto della conversione del valore di riscatto in rendita è soggetto all'imposta sostitutiva delle imposte sui redditi di cui al punto a). Successivamente, durante il periodo di erogazione della rendita, i rendimenti finanziari relativi a ciascuna rata di rendita sono assoggettati annualmente ad un'imposta del 20,00%.

I proventi delle polizze vita, per la parte riferibile ai titoli pubblici italiani e titoli obbligazionari equiparati, sono soggetti a tassazione con aliquota del 20% applicata ad una base imponibile pari al 62,5% dell'ammontare realizzato per tener conto del regime fiscale agevolato ad essi applicabile.

## **D) INFORMAZIONI SULLE MODALITÀ DI SOTTOSCRIZIONE, RISCATTO E SWITCH**

### **21. MODALITÀ DI SOTTOSCRIZIONE, REVOCA E RECESSO**

#### **21.1 Modalità di sottoscrizione**

La sottoscrizione del Contratto può essere effettuata presso uno dei Soggetti Incaricati del collocamento. La sottoscrizione avviene esclusivamente mediante l'apposito modulo di Proposta-Certificato.

Il Contratto si considera concluso quando l'Investitore-contraente ha versato il Premio Unico e unitamente all'Assicurato – se persona diversa – ha sottoscritto la Proposta-Certificato (Data di Conclusione).

La conclusione del contratto è subordinata all'adempimento degli obblighi di adeguata verifica della clientela previsti dalla disciplina antiriciclaggio.

Il Contratto decorre dal quarto giorno di Borsa aperta successivo alla data di ricevimento della Proposta-Certificato da parte del Soggetto Incaricato, fatto salvo il mancato ricevimento del premio da parte dell'Impresa di Assicurazione (Data di Decorrenza).

La Data di Decorrenza viene indicata nella Lettera Contrattuale di Conferma che viene inviata all'Investitore-contraente.

Dal giorno successivo alla Data di Decorrenza, l'Investitore-contraente ha la facoltà di effettuare Versamenti Aggiuntivi. Nel caso in cui decida di effettuare Versamenti Aggiuntivi, l'Investitore-contraente deve utilizzare il Modulo per Versamenti Aggiuntivi e/o Sostituzione OICR.

Il pagamento del Premio Unico e/o degli eventuali Versamenti Aggiuntivi deve essere effettuato mediante procedura di addebito sul conto corrente dell'Investitore-contraente.

Il pagamento del Premio Unico e/o degli eventuali Versamenti Aggiuntivi viene quietanzato direttamente sulla Proposta-Certificato e/o sul Modulo Stesso.

**Non è ammesso il pagamento in contanti del Premio Unico e/o degli eventuali versamenti aggiuntivi.**

Ai fini della determinazione del numero di Quote assegnate, l'Impresa di Assicurazione procede come segue:

<b>TIPOLOGIA DI PREMIO</b>	<b>PREMIO INVESTITO</b>	<b>DATA DI RIFERIMENTO</b>
Premio Unico	Premio versato diminuito delle spese riportate al precedente punto 18.1.1 SPESE DI EMISSIONE e 18.1.2 COSTI DI CARICAMENTO, aumentato dell'eventuale Bonus sul Premio.	Il premio investito è diviso per il Valore delle Quote degli OICR scelti del quarto giorno di Borsa aperta successivo alla data di ricevimento della Proposta-certificato da parte del Soggetto Incaricato, fatto salvo il mancato ricevimento del premio da parte dell'Impresa di Assicurazione.
Versamenti aggiuntivi	Il Premio investito è pari al Versamento Aggiuntivo corrisposto, poiché lo stesso non è gravato da alcun costo, aumentato dell'eventuale Bonus sul premio.	I versamenti aggiuntivi sono divisi per il Valore delle Quote degli OICR scelti del quarto giorno di Borsa aperta successivo alla data di ricevimento, da parte del Soggetto Incaricato, del Modulo per Versamenti Aggiuntivi.

Entro 7 giorni dalla Data di Decorrenza, l'Impresa di Assicurazione invia all'Investitore-contraente la Lettera Contrattuale di Conferma.

*Si rinvia alla Parte III, Sez. C, Par. 9 "SOTTOSCRIZIONE" per ulteriori informazioni sulle procedure di sottoscrizione del Contratto e per la descrizione del contenuto della Lettera contrattuale di conferma.*

## **21.2 Modalità di revoca della proposta**

Il presente Contratto non prevede la facoltà di revoca, in quanto la sottoscrizione della Proposta-Certificato e la Data di Conclusione del Contratto coincidono.

## **21.3 Diritto di recesso dal Contratto**

L'Investitore-contraente ha la facoltà di esercitare il diritto di recesso entro trenta giorni dal momento della conclusione del Contratto, ai sensi del D. Lgs. 7 settembre 2005 n. 209.

L'Investitore-contraente per esercitare il diritto di recesso deve rivolgersi direttamente al Soggetto Incaricato ovvero inviare all'Impresa di Assicurazione una lettera raccomandata con ricevuta di ritorno – contenente gli elementi identificativi della Proposta-Certificato – al seguente indirizzo:

Aviva S.p.A.  
Via A. Scarsellini 14  
20161 Milano.

L'Impresa di Assicurazione, entro trenta giorni dal ricevimento della richiesta di recesso, rimborserà:

- qualora la richiesta di recesso pervenga all'Impresa di Assicurazione antecedentemente alla Data di Decorrenza, il premio Unico versato;
- qualora la richiesta di recesso pervenga all'Impresa di Assicurazione successivamente al giorno della Data di Decorrenza del Contratto ma comunque entro 30 giorni dalla Data di conclusione del Contratto, il Premio Unico, versato maggiorato o diminuito della differenza fra il Valore delle Quote del quarto giorno di Borsa aperta successivo al ricevimento, da parte dell'Impresa di Assicurazione, della comunicazione di Recesso ed il Valore delle stesse alla Data di Decorrenza, moltiplicato per il numero delle Quote acquisite alla Data di Decorrenza afferenti al solo Premio versato.

## **22. MODALITÀ DI RISCATTO DEL CAPITALE MATURATO**

Per esercitare il rimborso/riscatto del Capitale maturato l'Investitore-contraente deve inviare una comunicazione scritta all'Impresa di Assicurazione tramite il Soggetto incaricato o, direttamente, a mezzo raccomandata con ricevuta di ritorno, accompagnata dalla documentazione riportata all'Art. 20 "PAGAMENTI DELL'IMPRESA DI ASSICURAZIONE" delle Condizioni di Assicurazione, nella quali indica la sua decisione di riscattare totalmente o in parte il Contratto al seguente indirizzo:

Aviva S.p.A.  
Via A. Scarsellini n. 14  
Numero verde 800113085  
Fax 02/2775490  
E-mail: [liquidazioni\\_vita@avivaitalia.it](mailto:liquidazioni_vita@avivaitalia.it)

Entro 10 giorni dalla data di liquidazione del valore di riscatto viene inviata all'Investitore-contraente la Lettera di Conferma del Riscatto.

Si rinvia alla Parte III, Sez. C, par. 10 "RISCATTO E RIDUZIONE", per ulteriori informazioni sulla procedura di richiesta di riscatto e sul contenuto della Lettera di Conferma di Riscatto.

## **23. MODALITÀ DI EFFETTUAZIONE DI OPERAZIONI DI PASSAGGIO TRA OICR (C.D. SWITCH)**

Nella terminologia utilizzata nel presente Prospetto d'Offerta, si intende per "Sostituzione" un'operazione predisposta dall'Investitore-contraente, mentre per "Switch" le operazioni eventualmente effettuate in maniera autonoma dall'Impresa di Assicurazione.

### **SOSTITUZIONE OICR**

Dal giorno successivo alla Data di Decorrenza del Contratto, l'Investitore-contraente può richiedere all'Impresa di Assicurazione, utilizzando il Modulo per Versamenti Aggiuntivi e/o Sostituzione OICR, il trasferimento totale o parziale del valore maturato nei diversi OICR/Combinazioni inizialmente scelti, verso altri OICR/Combinazioni tra quelli previsti dal presente Contratto.

In ogni caso, rimane fermo il limite massimo di 20 OICR che possono essere collegati contemporaneamente al Contratto e l'investimento minimo in ogni OICR di Euro 1000,00.

---

Il Capitale maturato negli OICR precedentemente scelti viene così trasformato in controvalore delle Quote degli OICR scelti al momento della richiesta di Sostituzione.

La conversione viene effettuata nei termini seguenti:

- viene applicata la relativa percentuale di disinvestimento indicata dall'Investitore-contraente al Capitale maturato negli OICR precedentemente scelti dallo stesso, ottenuto moltiplicando il numero di Quote possedute per il Valore delle stesse del quarto giorno di Borsa aperta successivo alla data di ricevimento, da parte dell'Impresa di Assicurazione, della comunicazione di conversione;
- vengono applicate le percentuali di investimento indicate dall'Investitore-contraente, ottenendo l'importo da investire in ciascun OICR scelto;
- detto importo viene diviso per il Valore delle Quote dei nuovi OICR rilevato il giorno di disinvestimento stesso.

L'Impresa di Assicurazione informa l'Investitore-contraente dell'avvenuta Sostituzione dell'OICR inviando una Lettera di Conferma di Sostituzione dell'OICR entro 10 giorni lavorativi.

Le sostituzioni sono gratuite ed illimitate.

### SWITCH OICR

Con le modalità descritte al precedente Punto B.1.2) "PIANO DI ALLOCAZIONE", ad ogni ricorrenza annua del Contratto, l'Impresa di Assicurazione verifica che l'Investitore-contraente non detenga Quote in OICR dichiarati dall'Impresa di Assicurazione "OICR di Uscita"; se ciò si verifica, l'Impresa di Assicurazione predispone le operazioni di Switch decise dal Piano di Allocazione e il Capitale maturato negli "OICR di Uscita" viene trasformato in Quote dei rispettivi "OICR di Destinazione".

Le operazioni di Switch decise dal Piano di Allocazione vengono effettuate dall'Impresa di Assicurazione, alla data di ricorrenza annua del Contratto nei seguenti termini:

- il Capitale maturato negli "OICR di Uscita" è determinato moltiplicando il Valore delle Quote, come risulta il giorno 20 del mese successivo a quello in cui cade la ricorrenza annua del Contratto, per il numero delle Quote possedute dall'Investitore-contraente nello stesso giorno;
- detto importo è diviso per il Valore delle Quote dell'"OICR di Destinazione" nello stesso giorno.

Le singole operazioni di Switch attuate nell'ambito del Piano di Allocazione sono gratuite.

L'Impresa di Assicurazione, nel caso effettui per conto dell'Investitore-contraente una o più operazioni di Switch previste dal Piano di Allocazione, invia una **Lettera informativa del Piano di Allocazione** per informarlo dell'avvenuta operazione.

La tempistica di invio e le informazioni riportate in tale comunicazione sono descritte al successivo Par. 26 "INFORMAZIONI A DISPOSIZIONE DEGLI INVESTITORI-CONTRAENTI".

### SWITCH STRAORDINARIO

Nel caso in cui si verificano operazioni straordinarie definite della tipologia 3 (liquidazione/estinzione dell'OICR o incompatibilità della politica di investimento), di cui al precedente Punto B.1.3) "PIANO DI INTERVENTI STRAORDINARI", l'Impresa di Assicurazione dichiarerà l'OICR interessato "OICR in Eliminazione".

L'OICR in Eliminazione sarà fatto oggetto da parte dell'Impresa di Assicurazione di un'operazione straordinaria di Switch consistente nel trasferimento del Capitale maturato dall'OICR in Eliminazione all'OICR, appartenente alla medesima Combinazione Aviva, dichiarato OICR di Destinazione nell'ultimo Piano di allocazione realizzato.

Le operazioni di Switch straordinario, decise dal Piano di Interventi Straordinari, sono effettuate nei seguenti termini:

- è determinato il Capitale maturato nell'OICR in Eliminazione, moltiplicando il Valore delle Quote del quarto giorno di Borsa aperta antecedente alla data, comunicata dalla relativa SGR, nella quale sarà effettuata l'operazione straordinaria sull'OICR, per il numero totale delle Quote dell'OICR in eliminazione possedute dall'Investitore-contraente alla stessa data;
- detto importo è diviso per il Valore delle Quote dell'OICR di Destinazione dello stesso giorno.

Si precisa che le operazioni di Switch straordinario predisposte dal Piano di interventi straordinari sono completamente gratuite per l'Investitore-contraente.

L'Impresa di Assicurazione invierà una comunicazione scritta agli Investitori-contraenti che possiedono l'OICR in Eliminazione, chiamata "**Lettera informativa del Piano di Interventi Straordinari**"; la tempistica di invio e le informazioni riportate in tale comunicazione sono descritte al successivo Par. 26 "INFORMAZIONI A DISPOSIZIONE DEGLI INVESTITORI-CONTRAENTI".

*Si rinvia alla Parte III, Sez. C, par. 11 "OPERAZIONI DI PASSAGGIO TRA OICR (c.d. SWITCH)", per ulteriori informazioni.*

\*\*\*

Nel caso in cui l'Impresa di Assicurazione colleghi al Contratto nuovi OICR successivamente alla Data di Decorrenza, l'Investitore-contraente avrà la possibilità di effettuare eventuali Versamenti Aggiuntivi o Sostitutivi in questi nuovi OICR, previa consegna della relativa informativa tratta dal Prospetto aggiornato.

## **E) INFORMAZIONI AGGIUNTIVE**

### **24. LEGGE APPLICABILE AL CONTRATTO**

In base all'art. 181 del Codice delle Assicurazioni (D.Lgs. 209 del 7 settembre 2005) al Contratto si applica la legge italiana.

### **25. REGIME LINGUISTICO DEL CONTRATTO**

Il Contratto viene redatto in lingua italiana. Le parti possono tuttavia pattuire una diversa lingua di redazione, in tal caso spetta all'Impresa di Assicurazione proporre quella da utilizzare.

### **26. INFORMAZIONI A DISPOSIZIONE DEGLI INVESTITORI-CONTRAENTI**

Il Valore delle quote degli OICR viene determinato dalle rispettive SGR e viene pubblicato, al netto di qualsiasi onere applicato dalle SGR sugli OICR stessi.

Il Valore delle Quote è riportato su un quotidiano a diffusione nazionale (in genere "IL SOLE 24 ORE" o "MF") e/o sul sito della relativa SGR. L'Investitore-Contrante può inoltre consultare il Valore aggiornato di ciascun OICR nel sito internet dell'Impresa di Assicurazione ([www.avivaItalia.it](http://www.avivaItalia.it)).

Si precisa che il valore della Quota pubblicato è espresso nella valuta di denominazione dell'OICR, che può essere diversa dall'Euro, come riportato nella relativa scheda della Proposta d'investimento di cui al precedente punto B.1.4) "POLITICA DI INVESTIMENTO E RISCHI SPECIFICI DELLE PROPOSTE D'INVESTIMENTO FINANZIARIO". Nel caso in cui parte del Capitale investito sia destinato a OICR denominati in valute diverse dall'Euro, il calcolo del relativo controvalore sarà effettuato dall'Impresa di Assicurazione prendendo a riferimento il tasso di cambio ufficiale BCE – Banca Centrale Europea – rilevato il giorno nel quale è fissata la rilevazione del Valore delle Quote degli OICR. Tale tasso è riportato giornalmente sul quotidiano "IL SOLE 24 ORE".

*Per informazioni circa la modalità e la tempistica di valorizzazione delle Quote degli OICR si rimanda alla consultazione del Regolamento degli OICR, fornito su richiesta dell'Investitore-contraente su supporto duraturo di tipo CD-ROM.*

L'Impresa di Assicurazione si impegna a comunicare tempestivamente all'Investitore-contraente le variazioni delle informazioni contenute nel Prospetto d'Offerta per effetto delle modifiche alle condizioni di Contratto o alla normativa applicabile al Contratto nonché le informazioni relative agli OICR di nuova istituzione non contenute nel Prospetto inizialmente pubblicato.

---

In particolare nel caso in cui, nel corso della Durata del Contratto, intervengano modifiche delle informazioni contenute nel Prospetto d'Offerta, l'Impresa di Assicurazione effettuerà le dovute comunicazioni secondo le seguenti modalità.

L'Impresa di Assicurazione si impegna a comunicare tempestivamente e per iscritto all'Investitore-contraente le seguenti variazioni delle informazioni contenute nel Prospetto d'Offerta:

- nel caso di inserimento nel Contratto di nuove Proposte d'investimento finanziario, l'Impresa trasmetterà la relativa parte "Informazioni specifiche" della Scheda Sintetica riportante le caratteristiche principali non contenute nel Prospetto d'offerta inizialmente pubblicato;
- cambiamenti concernenti le caratteristiche essenziali del Contratto, tra le quali la tipologia di gestione, il regime dei costi, il profilo di rischio del prodotto.

Nel caso in cui le variazioni delle informazioni contenute nel Prospetto siano relative a caratteristiche non essenziali del prodotto, tali modifiche verranno comunicate all'Investitore-contraente unitamente all'Estratto conto annuale.

Il Piano di interventi straordinari del Contratto prevede una serie di comunicazioni nel caso in cui un OICR sia fatto oggetto di un'operazione straordinaria da parte della relativa SGR che ne alteri le caratteristiche rispetto a quanto riportato nel Prospetto d'offerta.

La tempistica e la modalità d'invio di tali comunicazioni varia, come di seguito riportato, in base alla tipologia alla quale è ricondotta l'operazione straordinaria, secondo i criteri riportati nella precedente Sez. B.1.3) "PIANO D'INTERVENTI STRAORDINARI":

1. tutte le operazioni appartenenti alla tipologia n. 1 (modifiche non sostanziali dell'OICR) verificatesi in ciascun anno solare nel corso della Durata del Contratto, sono inviate tramite due Supplementi di Aggiornamento, inviati unitamente all'Estratto conto annuale ed entro il 1° settembre;
2. nel caso di operazioni straordinarie appartenenti alla tipologia n. 2 (modifiche sostanziali dell'OICR), l'Impresa di Assicurazione invierà una comunicazione scritta all'Investitore-contraente chiamata **Lettera informativa delle operazioni straordinarie**; tale lettera sarà inviata antecedentemente alla data prevista per l'attuazione dell'operazione straordinaria sull'OICR, compatibilmente con il preavviso dato dalla SGR e comunque in maniera tempestiva rispetto a quando l'Impresa di Assicurazione ne è venuta a conoscenza;
3. nel caso in cui siano state effettuate operazioni di Switch straordinario che interessano il Contratto, secondo quanto specificato per le operazioni straordinarie appartenenti alla tipologia n. 3 (liquidazione dell'OICR o incompatibilità della politica di investimento), l'Impresa di Assicurazione invierà la **Lettera informativa del Piano di Interventi Straordinari**, entro un mese dalla data in cui è stata effettuato lo Switch straordinario.

Il Supplemento di aggiornamento e la Lettera informativa delle operazioni straordinarie riportano, per ciascuna operazione straordinaria, le seguenti informazioni:

- la denominazione dell'OICR interessato,
- la SGR che gestisce l'OICR,
- la data in cui l'operazione straordinaria ha avuto effetto,
- la tipologia alla quale l'operazione straordinaria è stata ricondotta dall'Impresa di Assicurazione,
- un riepilogo delle modifiche apportate rispetto a quanto riportato nel Prospetto d'Offerta.

Nel caso in cui il Contratto sia stato coinvolto in una operazione di Switch previsto dal Piano di allocazione,, l'Impresa di Assicurazione invierà una comunicazione scritta all'Investitore-contraente chiamata **Lettera informativa del Piano di Allocazione**, entro un mese dalla data in cui è stato effettuato lo Switch.

*Per maggiori informazioni riguardanti il contenuto della Lettera informativa del Piano di Interventi Straordinari e della Lettera informativa del Piano di Allocazione si rimanda alla lettura del Par. 10 "OPERAZIONI DI PASSAGGIO TRA OICR" nella Parte III del Prospetto d'Offerta.*

L'Impresa di Assicurazione trasmette all'Investitore-contraente, entro sessanta giorni dalla chiusura di ogni anno solare, le informazioni di seguito descritte ed entrambe relative all'anno solare appena concluso – l'anno di riferimento -:

1. l'aggiornamento all'anno di riferimento dei dati storici riportati nella Parte II del presente Prospetto d'offerta, ed in particolare l'aggiornamento all'anno di riferimento:
  - a) dei dati di rischio/rendimento delle Proposte d'investimento finanziario (OICR e Combinazioni) e dei relativi Benchmark,
  - b) dei costi effettivi (TER) fatti registrare dagli OICR,
  - c) della quota parte percepita in media dal Soggetto Incaricato.
  
2. l'Estratto conto annuale della posizione assicurativa contenente le seguenti informazioni minimali:
  - a) cumulo dei premi versati dal perfezionamento del Contratto al 31 dicembre dell'anno precedente, numero e capitale maturato al 31 dicembre dell'anno precedente;
  - b) dettaglio dei premi versati, di quelli investiti, del numero e del controvalore delle quote assegnate nell'anno di riferimento;
  - c) numero e controvalore delle quote trasferite e di quelle assegnate a seguito di operazioni di sostituzione degli OICR nell'anno di riferimento;
  - d) numero e controvalore delle quote rimborsate a seguito di riscatto parziale nell'anno di riferimento;
  - e) numero e controvalore delle Quote trasferite ed assegnate a seguito di operazioni di Switch e Switch straordinari nell'anno di riferimento;
  - f) numero di Quote trattenute per la commissione di gestione nell'anno di riferimento;
  - g) numero di Quote riconosciute all'Investitore-contraente a titolo di Bonus nell'anno di riferimento;
  - h) numero delle quote complessivamente assegnate e capitale maturato in Euro alla fine dell'anno di riferimento.

L'Impresa di Assicurazione si impegna a informare per iscritto l'Investitore-contraente qualora in corso di Contratto il controvalore delle quote complessivamente detenute si sia ridotto di oltre il 30% rispetto all'ammontare complessivo dei premi investiti, tenuto conto di eventuali riscatti parziali, e a comunicare ogni ulteriore riduzione pari o superiore al 10%. La comunicazione deve essere effettuata entro dieci giorni lavorativi dalla data in cui si è verificato l'evento.

Il presente Contratto non può, in nessun caso, essere trasformato in altro tipo di Contratto. In caso di operazione sul Contratto assimilabile ad una operazione di trasformazione dello stesso, l'Impresa di Assicurazione è tenuta a fornire all'Investitore-contraente i necessari elementi di valutazione in modo da porlo nella condizione di confrontare le caratteristiche del nuovo Contratto con quelle del Contratto in essere. A tal fine, prima di procedere all'operazione, l'Impresa di Assicurazione consegna all'Investitore-contraente un documento informativo, redatto secondo la normativa vigente in materia di assicurazioni sulla vita, che mette a confronto le caratteristiche del Contratto offerto con quelle del Contratto originario, nonché il Prospetto d'offerta (o il Fascicolo Informativo in caso di prodotti di ramo I) del nuovo Contratto, conservando prova dell'avvenuta consegna.

L'Impresa di Assicurazione mette a disposizione degli Investitori-contraenti, consentendone l'acquisizione su supporto duraturo, il Prospetto d'offerta aggiornato, i rendiconti periodici della gestione degli OICR, nonché il regolamento degli stessi sul sito internet [www.avivaitalia.it](http://www.avivaitalia.it).

\*\*\*

## **DICHIARAZIONE DI RESPONSABILITÀ**

***L'Impresa di assicurazione Aviva S.p.A. si assume la responsabilità della veridicità e della completezza delle informazioni contenute nel presente Prospetto d'offerta, nonché della loro coerenza e comprensibilità.***

**Il Rappresentante legale  
PATRICK DIXNEUF**



## ALLEGATO ALLA PARTE I: POLITICA D'INVESTIMENTO E RISCHI SPECIFICI DEGLI OICR

L'allegato riporta, per ciascun OICR collegato al Contratto, le informazioni già presentate nella precedente Sez. B.1.4 "DESCRIZIONE DELLE PROPOSTE D'INVESTIMENTO FINANZIARIO" della Parte I per le Proposte d'investimento finanziario associate al presente Contratto.

Le informazioni riportate di seguito, in forma tabellare per ciascun OICR, ordinato in base alla Combinazione Aviva di appartenenza, sono:

- Una sezione anagrafica contenente
  - a) La denominazione dell'OICR utilizzata nella documentazione legale della SGR, che potrebbe essere parzialmente diversa dal nome dato all'OICR nel Contratto ed indicato nel Prospetto d'Offerta; quest'ultimo nome è quello valido ai fini della comunicazioni tra Investitore-contraente e Impresa di Assicurazione.
  - b) Il codice Aviva, che può essere riportato dall'Investitore-contraente in vece del nome dell'OICR nei moduli predisposti dall'Impresa di Assicurazione.
  - c) Il codice ISIN e la classe di Quote, tra quelle messe a disposizione della SGR, collegata al Contratto;
  - d) La natura dell'OICR - fondo comune d'investimento o comparto di una SICAV -, nome, indirizzo e nazionalità della SGR.
  - e) La denominazione della società che gestisce finanziariamente l'OICR o alla quale è delegata la gestione dalla SGR;
- Il Par. 6 "TIPOLOGIA DI GESTIONE DELL'OICR", nel quale è descritta la tipologia gestionale, l'obiettivo finanziario della medesima e la valuta di denominazione delle Quote.
- Il Par. 7 "ORIZZONTE TEMPORALE D'INVESTIMENTO CONSIGLIATO", che è determinato sulla base del profilo di rischio e dell'onerosità associata all'investimento finanziario nell'OICR.
- Il Par. 8 "PROFILO DI RISCHIO DELL'OICR", che riporta il grado di rischio, quantificato in base alla volatilità fatta registrare dall'OICR nel corso degli ultimi 36 mesi, e lo scostamento dal Benchmark. Non è riportato lo scostamento per gli OICR che prevedono la tipologia di gestione flessibile.
- Il Par. 9 "POLITICA DI INVESTIMENTO E RISCHI SPECIFICI DELL'OICR", che illustra le caratteristiche principali della politica d'investimento attuata dall'OICR.

Il punto i) "tecniche di gestione dei rischi", in mancanza di una specifica tecnica caratterizzante l'OICR, contiene un rinvio alla consultazione, nella relativa documentazione legale della SGR, della descrizione generale dei processi di risk management adottati dalla SGR stessa.

Il punto l) "destinazione dei proventi", oltre a ricordare che tutte le classi di Quote degli OICR collegate al Contratto sono ad accumulazione dei proventi, indica se l'investimento nello specifico OICR prevede, nel corso della Durata del Contratto, il riconoscimento di Quote aggiuntive, attraverso il Bonus trimestrale, con le modalità descritte nella Parte I al Par. 14.2 "BONUS TRIMESTRALE".

- Il Par. 10 "GARANZIE DELL'INVESTIMENTO", che indica l'assenza di garanzia; infatti, l'Impresa di assicurazione non offre alcuna garanzia di rendimento minimo dell'investimento finanziario. **L'Investitore-contraente, pertanto, assume il rischio di perdita del Capitale investito nel caso di andamento negativo del valore delle Quote degli OICR oggetto di investimento. Il valore del Capitale Caso Morte ed il valore di riscatto potrebbe risultare inferiore alla somma dei versamenti effettuati.**
- Il Par. 11 "PARAMETRO DI RIFERIMENTO (C.D. BENCHMARK)", che riporta la composizione del Benchmark e, per ciascun indice, una sintetica descrizione degli strumenti finanziari sottostanti. Nel caso in cui l'OICR abbia una tipologia gestionale flessibile e quindi goda di un'ampia libertà nella selezione degli strumenti finanziari e dei mercati in cui suddividere il proprio portafoglio, l'eventuale Benchmark indicato in questo paragrafo è preso a riferimento soltanto per il calcolo delle commissioni di Overperformance, secondo quanto descritto nella Parte I, al paragrafo b) "Remunerazione delle SGR" del punto 18.2.2. "COSTI GRAVANTI SUGLI OICR".
- Il Par. 12. "RAPPRESENTAZIONE SINTETICA DEI COSTI", con la tabella che illustra l'incidenza dei costi sull'investimento finanziario, riferita sia al momento della sottoscrizione, sia all'orizzonte temporale d'investimento consigliato. Con riferimento al momento della sottoscrizione, il premio versato al netto dei costi delle coperture assicurative dei rischi demografici e delle spese di emissione previste dal



Contratto rappresenta il Capitale nominale; quest'ultima grandezza al netto dei costi di caricamento e di altri costi rappresenta il Capitale investito nell'OICR. I dati riportati nelle due colonne sono stati calcolati ipotizzando un premio Unico di Euro 10.000,00. La riga nella tabella denominata "commissione di gestione" è pari alla somma della commissione applicata dall'Impresa di Assicurazione e della commissione di gestione annua applicata dalla SGR - al netto delle utilità riconosciute sugli OICR dalle SGR, sotto forma di Bonus trimestrale -. Inoltre, la voce della tabella "Bonus, premi e riconoscimenti di Quote" è riferita al solo Bonus sul premio e si è ipotizzato che l'Investitore-contraente abbia scelto il livello E di Bonus sui premi che, a differenza degli altri livelli, non prevede l'aumento del Capitale investito. Il Contratto prevede che venga riconosciuto alla Data di Decorrenza un Bonus sul premio unico investito e nel corso del Contratto sugli eventuali Versamenti aggiuntivi. L'Investitore-contraente potrà scegliere, al momento della sottoscrizione della Proposta- Certificato, tra 5 differenti livelli di Bonus, come riportato nella tabella sottostante:

LIVELLO DEL BONUS SUI PREMI	% DEL BONUS
Livello A	5%
Livello B	4%
Livello C	2%
Livello D	1%
Livello E	0%

Non è possibile cambiare, nel corso della Durata del Contratto, il livello di Bonus sui premi inizialmente scelto.

**Avvertenza: La tabella dell'investimento finanziario rappresenta un'esemplificazione realizzata con riferimento ai soli costi la cui applicazione non è subordinata ad alcuna condizione. Per una illustrazione completa di tutti i costi applicati si rinvia alla Sez. C) della Parte I del Prospetto d'Offerta.**

Gli OICR sono disciplinati dai rispettivi regolamenti, riportati nei prospetti informativi e regolamenti predisposti dalle SGR e consegnati, su richiesta dell'Investitore-contraente, su supporto duraturo di tipo CD-ROM.

La politica di investimento di ciascun OICR, di seguito descritta, è da intendersi come indicativa delle strategie gestionali, posti i limiti definiti dal relativo regolamento.

A tal proposito, l'Investitore-Contraente tenga in debita considerazione il fatto che le descrizioni delle politiche d'investimento, nonostante siano coerenti con le informazioni ottenute dall'Impresa di Assicurazione, sia tramite la lettura della documentazione pubblicata dalle SGR, sia mediante contatti diretti con le stesse, potrebbero essere in futuro modificate, a discrezione della SGR; a tal fine l'Impresa di Assicurazione, come in precedenza descritto in Parte I alla Sez. B.1.3 "PIANO DI INTERVENTI STRAORDINARI", attua il monitoraggio previsto dal Piano di interventi straordinari.

**Combinazione Aviva di appartenenza:  
AZIONARI AMERICA**

**JANUS US STRATEGIC VALUE**

Denominazione dell'OICR	Perkins Us Strategic Value Fund
Classe di quote	A Euro Acc
Codice ISIN	IE0001257090
Codice Aviva	247
Tipologia di OICR	Comparto di SICAV di diritto irlandese.
SGR dell'OICR	Janus Capital Funds Plc con sede in 1, North Wall Quay, Dublino 1-Irlanda.
Gestore dell'OICR	Janus Capital International Limited, con delega a Perkins Investment Management LLC.
Finalità	L'OICR ha come obiettivo di investimento la crescita a lungo termine del capitale.

**6. TIPOLOGIA DI GESTIONE DELL'OICR**

- a) Tipologia di gestione dell'OICR      **A Benchmark, con stile di gestione attivo.**
- b) Obiettivo della gestione      L'OICR ha l'obiettivo di ottenere un rendimento superiore al Benchmark di riferimento.
- c) Valuta di denominazione      Euro.

**7. ORIZZONTE TEMPORALE D'INVESTIMENTO CONSIGLIATO**

**20 anni.**

**8. PROFILO DI RISCHIO DELL'OICR**

- d) Grado di rischio della proposta d'investimento      **Alto.**
- e) Scostamento dal Benchmark      **Contenuto.**

**9. POLITICA DI INVESTIMENTO E RISCHI SPECIFICI DELL'OICR**

- f) Categoria dell'OICR      **Azionario America**
- g.1) Principali tipologie di investimenti finanziari e valuta di denominazione      L'OICR può investire in qualsiasi tipo di strumento finanziario, orientandosi principalmente in titoli di emittenti statunitensi o di società statunitensi.  
La valuta base degli OICR è il Dollaro USA.
- g.2) Aree geografiche/ mercati di riferimento      Principalmente Stati Uniti. L'OICR potrà inoltre investire fino al 25% del suo valore in emittenti non statunitensi.
- g.3) Categorie di emittenti      L'OICR non è focalizzato su alcun settore specifico.

g.4) Specifici fattori di rischio	<p><u>Rischio di cambio</u>: l'OICR investe in titoli azionari denominati in Dollari Usa, ma il gestore utilizza tecniche di tutela contro i rischi del tasso di cambio verso l'Euro.</p> <p><u>Rischio titoli strutturati</u>: l'OICR ricorre a speciali strumenti finanziari derivati, denominati SFD, che possono moltiplicare i guadagni e le perdite.</p> <p><u>Rischio paesi emergenti</u>: investimento contenuto in titoli negoziati in mercati emergenti.</p>
g.5) Operazioni in strumenti derivati	<p>L'OICR potrà ricorrere a derivati - strumenti finanziari complessi - allo scopo di ridurre il rischio o il costo nel portafoglio. È inoltre previsto il ricorso ai derivati, in misura minore, per generare rendimenti o ricavi ulteriori per l'OICR.</p> <p>Il gestore potrà adottare tecniche e strumenti di investimento, quali la negoziazione in future, opzioni e swap e in altri strumenti finanziari derivati ai fini dell'investimento, entro il limite massimo del 10% del suo valore del patrimoniale netto.</p>
h) Tecnica di gestione	<p>L'OICR investe, a livello internazionale, in azioni di società statunitensi di qualsiasi dimensione - incluse quelle a Small cap -, che vengono considerate sottovalutate dal gestore.</p> <p>Si tratta di società in situazioni speciali, con avvicendamenti in corso nel gruppo dirigente o che non godono temporaneamente del favore degli investitori.</p> <p>Il gestore si concentra sulla gestione di portafogli diversificati di titoli di alta qualità e sottovalutati, caratterizzati da un buon rapporto tra rischio e remunerazione, seguendo un approccio di tipo Value. Tali caratteristiche sono determinate sulla base del rapporto prezzo/utili (P/U) e del rapporto prezzo/flusso di cassa; il gestore cercherà in linea di principio società con una valutazione interessante, che stanno migliorando il flusso di cassa e i rendimenti sul capitale investito.</p>
i) Tecniche di gestione dei rischi	<p>La SGR utilizza tecniche per la gestione dei rischi connessi alle scelte d'investimento del portafoglio.</p> <p>L'OICR persegue il proprio obiettivo costruendo un portafoglio di titoli azionari con una volatilità media più alta rispetto a quella del relativo indice di riferimento, combinando questi titoli in modo da non aumentare la volatilità globale del portafoglio al di sopra di quella del Benchmark. Questo è possibile scegliendo titoli che sostanzialmente si muovono in direzioni opposte o che hanno una bassa correlazione reciproca.</p> <p>I controlli del rischio sono strutturati in modo da minimizzare il rischio di una significativa sottoperformance rispetto al Benchmark.</p> <p><i>Si rinvia al Prospetto informativo della SGR per una descrizione dettagliata delle tecniche adottate dalla stessa.</i></p>
l) Destinazione dei proventi	<p>L'OICR è a capitalizzazione dei proventi.</p> <p>Nel corso della Durata del Contratto è previsto il riconoscimento di un bonus trimestrale, pari all'importo delle utilità previste dall'OICR.</p> <p><i>Per una descrizione approfondita del Bonus trimestrale si rimanda alla lettura del Par. 14.2 della Parte I del Prospetto d'offerta.</i></p>

## 10. GARANZIE DELL'INVESTIMENTO

**Non presenti.**

## 11. PARAMETRO DI RIFERIMENTO (C.D. BENCHMARK)

Il Benchmark di riferimento adottato nella gestione dell'OICR è lo Russell 3000 Value. L'indice è rappresentativo dell'andamento delle azioni Large e Mid cap statunitensi con caratteristiche value.

**12. RAPPRESENTAZIONE SINTETICA DEI COSTI**

		<b>MOMENTO DELLA SOTTOSCRIZIONE</b>	<b>ORIZZONTE TEMPORALE D'INVESTIMENTO CONSIGLIATO (valori su base annua)</b>
<b>VOCI DI COSTO</b>			
A	Costi di caricamento	0,995%	0,050%
B	Commissioni di gestione		3,158%
C	Costi delle garanzie e/o immunizzazione	0,000%	0,000%
D	Altri costi contestuali al versamento	0,000%	0,000%
E	Altri costi successivi al versamento		0,000%
F	Bonus, premi e riconoscimenti di quote	0,000%	0,000%
G	Costi delle coperture assicurative	0,000%	0,050%
H	Spese di emissione	0,500%	0,025%
<b>COMPONENTI DELL'INVESTIMENTO FINANZIARIO</b>			
I	Premio Versato	100,000%	
$L=I-(G+H)$	Capitale nominale	99,500%	
$M=L-(A+C+D-F)$	Capitale investito	98,505%	

## JANUS US TWENTY

Denominazione dell'OICR	Janus Us Twenty Fund
Classe di quote	A Acc
Codice ISIN	IE0009531827
Codice Aviva	287
Tipologia di OICR	Comparto di SICAV di diritto irlandese.
SGR dell'OICR	Janus Capital Funds Plc, con sede in 1 North Wall Quay Dublino 1, Irlanda.
Gestore dell'OICR	Janus Capital Management LLC
Finalità	Crescita del capitale con forte variabilità dei rendimenti.

### 6. TIPOLOGIA DI GESTIONE DELL'OICR

- a) Tipologia di gestione dell'OICR **A Benchmark, con stile di gestione attivo.**
- b) Obiettivo della gestione L'OICR ha l'obiettivo di ottenere un rendimento superiore al Benchmark di riferimento.
- c) Valuta di denominazione Euro.

### 7. ORIZZONTE TEMPORALE D'INVESTIMENTO CONSIGLIATO 20 anni.

### 8. PROFILO DI RISCHIO DELL'OICR

- d) Grado di rischio della proposta d'investimento **Alto.**
- e) Scostamento dal Benchmark **Contenuto.**

### 9. POLITICA DI INVESTIMENTO E RISCHI SPECIFICI DELL'OICR

- f) Categoria dell'OICR **Azionario America.**
- g.1) Principali tipologie di investimenti finanziari e valuta di denominazione L'OICR investe principalmente in titoli di emittenti statunitensi o di società statunitensi. Fino al 25% del valore patrimoniale netto può essere investito in valori di emittenti non statunitensi. Non può essere investito più del 10% del valore patrimoniale netto dell'OICR in titoli negoziati in qualsiasi paese emergente, mentre l'importo complessivo dell'OICR che può essere investito in titoli negoziati nei mercati emergenti corrisponde al 20% del valore patrimoniale netto dell'OICR. Una parte dell'OICR può essere detenuta in liquidità. La valuta di riferimento degli investimenti è il Dollaro Usa.
- g.2) Aree geografiche/mercati di riferimento Principalmente Stati Uniti.
- g.3) Categorie di emittenti L'OICR investe in titoli azionari di società a grande capitalizzazione appartenenti a diversi settori economici.
- g.4) Specifici fattori di rischio Paesi emergenti: una parte residuale del portafoglio può essere investita in società di paesi in via di sviluppo.  
Rischio di cambio: l'OICR investe in attivi denominati in valute diverse dall'Euro, ma l'OICR prevede la copertura del rischio di cambio.

g.5) Operazioni in strumenti derivati	I gestori utilizzano tecniche e strumenti di investimento quali i contratti <i>futures</i> , gli <i>swap</i> , i contratti a premio e altri strumenti derivati per una gestione efficiente del portafoglio ( e cioè riduzione del rischio, riduzione dei costi, generazione di capitale aggiuntivo o reddito per l'OICR).
h) Tecnica di gestione	L'OICR ha come obiettivo la crescita a lungo termine del capitale. Questa si realizza prevalentemente attraverso investimenti in un portafoglio primario di 20-30 azioni ordinarie di emittenti statunitensi selezionate in base al rispettivo potenziale di crescita (approccio Growth).
i) Tecniche di gestione dei rischi	L'OICR utilizza tecniche per la gestione dei rischi connessi alle scelte d'investimento del portafoglio. <i>Si rinvia al Prospetto informativo della SGR per una descrizione dettagliata delle tecniche di gestione del rischio adottate dalla stessa.</i>
l) Destinazione dei proventi	L'OICR è a capitalizzazione dei proventi. Nel corso della Durata del Contratto è previsto il riconoscimento di un bonus trimestrale, pari all'importo delle utilità previste dall'OICR. <i>Per una descrizione approfondita del Bonus trimestrale si rimanda alla lettura del Par. 14.2 della Parte I del Prospetto d'offerta.</i>

## 10. GARANZIE DELL'INVESTIMENTO

**Non presenti.**

## 11. PARAMETRO DI RIFERIMENTO (C.D. BENCHMARK)

Il Benchmark di riferimento adottato nella gestione dell'OICR è lo Russell 1000 Growth.  
L'indice è rappresentativo dell'andamento delle azioni large cap USA Stile Growth.

## 12. RAPPRESENTAZIONE SINTETICA DEI COSTI

		MOMENTO DELLA SOTTOSCRIZIONE	ORIZZONTE TEMPORALE D'INVESTIMENTO CONSIGLIATO (valori su base annua)
<b>VOCI DI COSTO</b>			
A	Costi di caricamento	0,995%	0,050%
B	Commissioni di gestione		3,056%
C	Costi delle garanzie e/o immunizzazione	0,000%	0,000%
D	Altri costi contestuali al versamento	0,000%	0,000%
E	Altri costi successivi al versamento		0,000%
F	Bonus, premi e riconoscimenti di quote	0,000%	0,000%
G	Costi delle coperture assicurative	0,000%	0,050%
H	Spese di emissione	0,500%	0,025%
<b>COMPONENTI DELL'INVESTIMENTO FINANZIARIO</b>			
I	Premio Versato	100,000%	
L=I-(G+H)	Capitale nominale	99,500%	
M=L-(A+C+D-F)	Capitale investito	98,505%	

## JPM US EQUITY

Denominazione dell'OICR	JPMorgan Investment Funds – US Equity Fund
Classe di quote	A (acc) – USD
Codice ISIN	LU0278557920
Codice Aviva	412
Tipologia di OICR	Comparto di SICAV lussemburghese
SGR dell'OICR	JPMorgan Investment Funds, con sede legale in European Bank & Business Centre, 6, route de Trèves, L-2633 Senningerberg, Granducato del Lussemburgo.
Gestore dell'OICR	JPMorgan Asset Management (Europe) S.à r.l., con delega a J. P. Morgan Investment Management Inc.
Finalità	L'OICR mira a conseguire una crescita del capitale nel lungo periodo, investendo prevalentemente in un portafoglio di titoli statunitensi a capitalizzazione medio-alta gestito attivamente.

### 6. TIPOLOGIA DI GESTIONE DELL'OICR

- a) Tipologia di gestione dell'OICR **A Benchmark, con stile di gestione attivo.**
- b) Obiettivo della gestione Il benchmark è un parametro di riferimento rispetto al quale può essere misurata la performance dell'OICR. La classe di Quote registrerà un andamento in parte analogo a quello del Benchmark.
- c) Valuta di denominazione Dollari Usa.

### 7. ORIZZONTE TEMPORALE D'INVESTIMENTO CONSIGLIATO

**20 anni.**

### 8. PROFILO DI RISCHIO DELL'OICR

- d) Grado di rischio della proposta d'investimento **Alto.**
- e) Scostamento dal Benchmark **Contenuto**

### 9. POLITICA DI INVESTIMENTO E RISCHI SPECIFICI DELL'OICR

- f) Categoria dell'OICR **Azionario America**
- g.1) Principali tipologie di investimenti finanziari e valuta di denominazione  
Almeno il 67% degli attivi totali dell'OICR (esclusi la liquidità e strumenti equivalenti) viene investito in azioni.  
L'esposizione azionaria può essere realizzata mediante investimento in azioni, ricevute di deposito, warrant e altri diritti di partecipazione, e solo in misura limitata mediante investimento in titoli convertibili, titoli indicizzati, certificati di partecipazione e certificati indicizzati ai mercati azionari.  
Obbligazioni, altri titoli di debito, liquidità ed equivalenti possono essere detenuti in via residuale.  
L'OICR può anche investire in altri OICR.  
Il Dollaro statunitense è la valuta di riferimento dell'OICR. L'OICR può investire in attività denominate in qualsiasi valuta e l'esposizione valutaria può essere coperta

g.2) Aree geografiche/ mercati di riferimento	Stati Uniti; società aventi sede o che svolgono la parte preponderante della propria attività economica negli Stati Uniti. L'OICR può anche investire in società canadesi.
g.3) Categorie di emittenti	Principalmente titoli azionari Large Cap appartenenti a diversi settori economici.
g.4) Specifici fattori di rischio	<u>Rischio di cambio</u> : l'OICR è denominato in Dollari USA ed investe in titoli non denominati in Euro.
g.5) Operazioni in strumenti derivati	L'OICR può utilizzare strumenti finanziari derivati a fini di copertura e di efficiente gestione del portafoglio. L'OICR potrà detenere fino al 100% del totale dei propri attivi netti in posizioni corte attraverso l'uso di strumenti finanziari derivati.
h) Tecnica di gestione	il Gestore ha la facoltà di acquistare o vendere investimenti per conto dell'OICR entro i limiti dell'obiettivo e della politica d'investimento.
i) Tecniche di gestione dei rischi	La SGR utilizza tecniche per la gestione dei rischi connessi alle scelte d'investimento del portafoglio. L'esposizione complessiva al rischio complessiva è monitorata con l'approccio del VaR relativo, prendendo a riferimento il Benchmark. <i>Si rinvia al Prospetto informativo della SGR per una descrizione dettagliata delle tecniche adottate dalla stessa.</i>
l) Destinazione dei proventi	L'OICR è a capitalizzazione dei proventi. Nel corso della Durata del Contratto è previsto il riconoscimento di un bonus trimestrale, pari all'importo delle utilità previste dall'OICR. <i>Per una descrizione approfondita del Bonus trimestrale si rimanda alla lettura del Par. 14.2 della Parte I del Prospetto d'offerta.</i>

## 10. GARANZIE DELL'INVESTIMENTO

**Non presenti.**

## 11. PARAMETRO DI RIFERIMENTO (C.D. BENCHMARK)

Il Benchmark di riferimento adottato nella gestione dell'OICR è il S&P 500 Index (Total Return Net).  
L'indice è rappresentativo dell'andamento delle Azioni large cap degli Stati Uniti.

## 12. RAPPRESENTAZIONE SINTETICA DEI COSTI

		MOMENTO DELLA SOTTOSCRIZIONE	ORIZZONTE TEMPORALE D'INVESTIMENTO CONSIGLIATO (valori su base annua)
<b>VOCI DI COSTO</b>			
A	Costi di caricamento	0,995%	0,050%
B	Commissioni di gestione		3,285%
C	Costi delle garanzie e/o immunizzazione	0,000%	0,000%
D	Altri costi contestuali al versamento	0,000%	0,000%
E	Altri costi successivi al versamento		0,000%
F	Bonus, premi e riconoscimenti di quote	0,000%	0,000%
G	Costi delle coperture assicurative	0,000%	0,050%
H	Spese di emissione	0,500%	0,025%
<b>COMPONENTI DELL'INVESTIMENTO FINANZIARIO</b>			
I	Premio Versato	100,000%	
L=I-(G+H)	Capitale nominale	99,500%	
M=L-(A+C+D-F)	Capitale investito	98,505%	



## PIONEER US MID CAP VALUE

Denominazione dell'OICR	Pioneer Funds - U.S. Mid Cap Value
Classe di quote	E Eur
Codice ISIN	LU0133618602
Codice Aviva	358
Tipologia di OICR	Fondo comune d'investimento di diritto lussemburghese.
SGR dell'OICR	Pioneer Funds, con sede legale in 8-10, rue Jean Monnet, L-2180 Lussemburgo.
Gestore dell'OICR	Pioneer Investment Management, Inc., Boston
Finalità	L'OICR mira a conseguire una rivalutazione del capitale nel medio-lungo termine.

### 6. TIPOLOGIA DI GESTIONE DELL'OICR

- a) Tipologia di gestione dell'OICR **A Benchmark, con stile di gestione attivo.**
- b) Obiettivo della gestione L'OICR è gestito in riferimento al Benchmark; tuttavia, la gestione è discrezionale e non vincolata dalla composizione del Benchmark.
- c) Valuta di denominazione Euro.

### 7. ORIZZONTE TEMPORALE D'INVESTIMENTO CONSIGLIATO

**20 anni.**

### 8. PROFILO DI RISCHIO DELL'OICR

- d) Grado di rischio della proposta d'investimento **Alto.**
- e) Scostamento dal Benchmark **Contenuto.**

### 9. POLITICA DI INVESTIMENTO E RISCHI SPECIFICI DELL'OICR

- f) Categoria dell'OICR **Azionario America**
- g.1) Principali tipologie di investimenti finanziari e valuta di denominazione  
L'OICR investe prevalentemente in un portafoglio diversificato costituito da titoli azionari e strumenti finanziari ad essi collegati, emessi da società statunitensi.  
L'OICR può investire fino al 25% del totale delle proprie attività al momento dell'acquisto in titoli di emittenti non statunitensi.  
L'investimento in depositi ed altri OICR è limitato al 20% del portafoglio e la detenzione di liquidità è accessoria; inoltre l'OICR può prendere a prestito, provvisoriamente, fino al 10% dei propri attivi.  
La valuta base dell'OICR è il Dollaro USA.
- g.2) Aree geografiche/mercati di riferimento  
Stati Uniti, in particolare società costituite o con sede centrale o che svolgono la maggior parte della loro attività negli USA.

g.3) Categorie di emittenti	I titoli azionari sono principalmente Mid Cap appartenenti a diversi settori economici. L'OICR investe in titoli con valore di mercato, al momento dell'investimento, non eccedente il maggiore tra la capitalizzazione di mercato della società più grande del Benchmark e la media su 3 anni rolling della capitalizzazione di mercato della società più grande del Benchmark, misurata alla fine del mese precedente e non inferiore alla società più piccola dell'indice.
g.4) Specifici fattori di rischio	<p><u>Rischio bassa capitalizzazione</u>: l'OICR investe in titoli Mid Cap.</p> <p><u>Rischio cambio</u>: l'OICR investe in titoli denominati in Dollari USA e non effettua politiche di copertura del rischio cambio nei confronti dell'Euro.</p>
g.5) Operazioni in strumenti derivati	<p>L'OICR può investire in strumenti finanziari derivati oppure operare con alcune tecniche ai fini di copertura e/o per altri scopi secondo la propria politica di investimento ed entro i limiti stabiliti dal Regolamento; l'OICR può detenere opzioni, contratti a consegna differita, future e/o swap (tra cui <i>credit default swap</i>) su titoli trasferibili e/o strumenti finanziari e valute.</p> <p>L'esposizione globale riguardante gli strumenti derivati non deve superare il 40% del valore netto totale del portafoglio dell'OICR. La leva finanziaria attesa è pari al 10% del patrimonio netto.</p>
h) Tecnica di gestione	<p>L'OICR utilizza uno stile di gestione Value e cerca di investire in un portafoglio diversificato di titoli venduti a prezzi ragionevoli o a sconto, rispetto al loro valore intrinseco.</p> <p>L'universo d'investimento è rappresentato da aziende americane con una capitalizzazione media fra 1 e 20 miliardi di Dollari.</p>
i) Tecniche di gestione dei rischi	<p>La SGR utilizza tecniche per la gestione dei rischi connessi alle scelte d'investimento del portafoglio.</p> <p>L'OICR, per il monitoraggio e la gestione dei rischi, utilizza la metodologia del VaR relativo, prendendo come parametro di riferimento il proprio Benchmark.</p> <p><i>Si rinvia al Prospetto informativo della SGR per una descrizione dettagliata delle tecniche adottate dalla stessa.</i></p>
l) Destinazione dei proventi	<p>L'OICR è a capitalizzazione dei proventi.</p> <p>Nel corso della Durata del Contratto è previsto il riconoscimento di un bonus trimestrale, pari all'importo delle utilità previste dall'OICR.</p> <p><i>Per una descrizione approfondita del Bonus trimestrale si rimanda alla lettura del Par. 14.2 della Parte I del Prospetto d'offerta.</i></p>

## 10. GARANZIE DELL'INVESTIMENTO

Non presenti.

## 11. PARAMETRO DI RIFERIMENTO (C.D. BENCHMARK)

Il Benchmark di riferimento adottato nella gestione dell'OICR è il Russell Mid Cap Value. L'indice è rappresentativo dell'andamento delle azioni Mid Cap statunitensi.

## 12. RAPPRESENTAZIONE SINTETICA DEI COSTI

		MOMENTO DELLA SOTTOSCRIZIONE	ORIZZONTE TEMPORALE D'INVESTIMENTO CONSIGLIATO (valori su base annua)
<b>VOCI DI COSTO</b>			
A	Costi di caricamento	0,995%	0,050%
B	Commissioni di gestione		3,285%
C	Costi delle garanzie e/o immunizzazione	0,000%	0,000%
D	Altri costi contestuali al versamento	0,000%	0,000%
E	Altri costi successivi al versamento		0,000%
F	Bonus, premi e riconoscimenti di quote	0,000%	0,000%
G	Costi delle coperture assicurative	0,000%	0,050%
H	Spese di emissione	0,500%	0,025%
<b>COMPONENTI DELL'INVESTIMENTO FINANZIARIO</b>			
I	Premio Versato	100,000%	
$L=I-(G+H)$	Capitale nominale	99,500%	
$M=L-(A+C+D-F)$	Capitale investito	98,505%	

**Combinazione Aviva di appartenenza:  
AZIONARI EUROPA**

**CARMIGNAC GRANDE EUROPE**

Denominazione dell'OICR	Carmignac Grande Europe
Classe di quote	A EUR
Codice ISIN	LU0099161993
Codice Aviva	230
Tipologia di OICR	Comparto di SICAV di diritto Lussemburghese
SGR dell'OICR	Carmignac Portfolio, con sede in 5, Allée Scheffer, L - 2520 Lussemburgo.
Gestore dell'OICR	Carmignac Gestion Luxembourg
Finalità	L'obiettivo dell'OICR consiste nella ricerca di una crescita a lungo termine del patrimonio.

**6. TIPOLOGIA DI GESTIONE DELL'OICR**

- |                                    |   |
|------------------------------------|---|
| a) Tipologia di gestione dell'OICR | <b>A Benchmark, con stile di gestione attivo.</b>   |
| b) Obiettivo della gestione        | L'OICR ha l'obiettivo di ottenere, in un orizzonte temporale di 5 anni, un rendimento superiore a quello ottenuto dal Benchmark di riferimento, comprensivo dei dividendi netti reinvestiti |
| c) Valuta di denominazione         | Euro.   |

**7. ORIZZONTE TEMPORALE D'INVESTIMENTO CONSIGLIATO  
20 anni.**

**8. PROFILO DI RISCHIO DELL'OICR**

- |   |                   |
|---|-------------------|
| d) Grado di rischio della proposta d'investimento | <b>Alto.</b>      |
| e) Scostamento dal Benchmark                      | <b>Contenuto.</b> |

**9. POLITICA DI INVESTIMENTO E RISCHI SPECIFICI DELL'OICR**

- |  |  |
|--|--|
| f) Categoria dell'OICR   | <b>Azionari Europa</b>   |
| g.1) Principali tipologie di investimenti finanziari e valuta di denominazione | L'OICR investe principalmente in titoli azionari dei paesi membri dell'Unione europea.<br>Il patrimonio non investito in azioni dei suddetti paesi sarà investito in via prioritaria, ma non sistematicamente, in valori mobiliari di altri paesi europei ed internazionali.<br>L'OICR potrà detenere liquidità, purché in via accessoria.<br>Residualmente l'OICR potrà investire in altri OICR ed altri valori mobiliari internazionali, in funzione delle previsioni del mercato.<br>L'OICR potrà utilizzare tecniche e strumenti derivati. |
| g.2) Aree geografiche/mercati di riferimento                                   | Europa, paesi europei non membri o candidati all'adesione, nonché in Turchia e Russia. Tuttavia, per quanto riguarda quest'ultima, i relativi investimenti non possono superare il 10% del patrimonio netto dell'OICR.   |
| g.3) Categorie di emittenti  | Esclusivamente azioni di capitalizzazione, nominative e al portatore a scelta dell'investitore. Le azioni al portatore non saranno materializzate. Gli investimenti sono diversificati nei vari settori industriali  |
| g.4) Specifici fattori di rischio  | <u>Rischio paesi emergenti</u> : nell'OICR sono presenti titoli azionari di paesi emergenti.<br><u>Rischio cambio</u> : il rischio di cambio dell'OICR è connesso all'esposizione a una valuta diversa dall'Euro, assunta tramite gli investimenti e le operazioni su strumenti finanziari derivati.   |

	<u>Rischio bassa capitalizzazione</u> : sono presenti in portafoglio titoli azionari di emittenti Small e Mid cap.
g.5) Operazioni in strumenti derivati	L'OICR potrà utilizzare tecniche e strumenti derivati quotati o negoziati over-the-counter, tra cui le opzioni (semplice, con barriera, binaria), i contratti a termine e gli swap (anche del tipo performance swap), con i seguenti sottostanti: azioni, valute, credito, tassi, indici (di materie prime), dividendi ed ETF, con finalità di copertura e/o di esposizione, a condizione che ciò avvenga conformemente alla politica e all'obiettivo d'investimento del portafoglio. Le operazioni in strumenti derivati sono effettuate senza assumere un'esposizione superiore al 100% del patrimonio netto dell'OICR.
h) Tecnica di gestione	La struttura di portafoglio è equilibrata tra titoli ciclici e non ciclici. Nel processo decisionale, lo scopo principale della gestione attiva e opportunistica è quello di identificare le migliori opportunità di crescita, attraverso una selezione adeguata di titoli con notevoli potenzialità di sviluppo.
i) Tecniche di gestione dei rischi	La SGR utilizza tecniche per la gestione dei rischi connessi alle scelte d'investimento del portafoglio. Il rischio complessivo viene calcolato mediante il metodo degli impegni. <i>Si rinvia al Prospetto informativo della SGR per una descrizione dettagliata delle tecniche adottate dalla stessa.</i>
l) Destinazione dei proventi	L'OICR è a capitalizzazione dei proventi. Nel corso della Durata del Contratto è previsto il riconoscimento di un bonus trimestrale, pari all'importo delle utilità previste dall'OICR. <i>Per una descrizione approfondita del Bonus trimestrale si rimanda alla lettura del Par. 14.2 della Parte I del Prospetto d'offerta.</i>

## 10. GARANZIE DELL'INVESTIMENTO

Non presenti.

## 11. PARAMETRO DI RIFERIMENTO (C.D. BENCHMARK)

Il Benchmark di riferimento adottato nella gestione dell'OICR è il DJ Stoxx 600 TR.  
L'indice è rappresentativo dell'andamento delle azioni large cap dell'area Euro.

## 12. RAPPRESENTAZIONE SINTETICA DEI COSTI

		MOMENTO DELLA SOTTOSCRIZIONE	ORIZZONTE TEMPORALE D'INVESTIMENTO CONSIGLIATO (valori su base annua)
<b>VOCI DI COSTO</b>			
A	Costi di caricamento	0,995%	0,050%
B	Commissioni di gestione		3,413%
C	Costi delle garanzie e/o immunizzazione	0,000%	0,000%
D	Altri costi contestuali al versamento	0,000%	0,000%
E	Altri costi successivi al versamento		0,000%
F	Bonus, premi e riconoscimenti di quote	0,000%	0,000%
G	Costi delle coperture assicurative	0,000%	0,050%
H	Spese di emissione	0,500%	0,025%
<b>COMPONENTI DELL'INVESTIMENTO FINANZIARIO</b>			
I	Premio Versato	100,000%	
L=I-(G+H)	Capitale nominale	99,500%	
M=L-(A+C+D-F)	Capitale investito	98,505%	

## ING EURO HIGH DIVIDEND

Denominazione dell'OICR	ING (L) INVEST EURO HIGH DIVIDEND
Classe di quote	X
Codice ISIN	LU0127786860
Codice Aviva	242
Tipologia di OICR	Comparto di SICAV di diritto lussemburghese
SGR dell'OICR	ING (L) Invest SICAV sede legale in Rue Jean Piret, L-2350 Lussemburgo – Granducato del Lussemburgo
Gestore dell'OICR	ING Investment Management con delega a ING Asset Management B.V.
Finalità	L'obiettivo è l'incremento del valore del capitale, investendo essenzialmente in titoli azionari quotati nelle Borse valori dei paesi della zona Euro.

### 6. TIPOLOGIA DI GESTIONE DELL'OICR

- a) Tipologia di gestione dell'OICR **A Benchmark, con stile di gestione attivo.**
- b) Obiettivo della gestione L'OICR ha l'obiettivo di realizzare una performance superiore a quella del benchmark, su un orizzonte temporale di diversi anni.
- c) Valuta di denominazione Euro.

### 7. ORIZZONTE TEMPORALE D'INVESTIMENTO CONSIGLIATO 20 anni.

### 8. PROFILO DI RISCHIO DELL'OICR

- d) Grado di rischio della proposta d'investimento **Alto.**
- e) Scostamento dal Benchmark **Contenuto.**

### 9. POLITICA DI INVESTIMENTO E RISCHI SPECIFICI DELL'OICR

- f) Categoria dell'OICR **Azionari Europa**
- g.1) Principali tipologie di investimenti finanziari e valuta di denominazione L'OICR investe costantemente almeno il 75% del proprio patrimonio netto in titoli azionari di paesi europei.  
L'OICR può anche investire in via accessoria in altri valori mobiliari, ivi compresi i warrant su valori mobiliari, fino ad un massimo del 10% del patrimonio netto dell'OICR, in strumenti di mercato monetario, in quote o azioni di OICR e in depositi. Tuttavia, le eventuali posizioni in OICR non possono superare complessivamente il 10% del patrimonio netto. La valuta di riferimento è l'Euro.
- g.2) Aree geografiche/mercati di riferimento Europa, compresa Norvegia ed Islanda.
- g.3) Categorie di emittenti L'OICR investe in azioni di società Large cap di diversi settori economici.
- g.4) Specifici fattori di rischio Non presenti
- g.5) Operazioni in strumenti derivati Allo scopo di conseguire gli obiettivi di investimento, potranno anche esser utilizzati gli strumenti finanziari derivati, come ad esempio:
- Opzioni o contratti a termine su valori mobiliari o strumenti di mercato monetario;
  - Futures od opzioni su indici di borsa;
  - Futures, opzioni e swap su tassi d'interesse;

	<ul style="list-style-type: none"> <li>• Swap di performance;</li> <li>• Contratti a termine ed opzioni su valute.</li> </ul> <p>L'OICR potrà anche impegnarsi in operazioni di prestito titoli e in operazioni con patto di riacquisto.</p>
h) Tecnica di gestione	L'obiettivo di questo OICR è la valorizzazione del capitale investito guardando nel contempo alla crescita, ponendo l'accento sulle azioni europee il cui rendimento è superiore alla media del mercato della zona Euro. L'OICR investe in un portafoglio diversificato di azioni caratterizzate da un coefficiente dividendo/prezzo (dividend yield) più elevato rispetto alla media del mercato e comunque superiore al 3,3%.
i) Tecniche di gestione dei rischi	<p>La SGR utilizza tecniche per la gestione dei rischi connessi alle scelte d'investimento del portafoglio.</p> <p>L'esposizione complessiva dell'OICR è calcolata utilizzando l'approccio fondato sugli Impegni.</p> <p><i>Si rinvia al Prospetto informativo della SGR per una descrizione dettagliata delle tecniche adottate dalla stessa.</i></p>
l) Destinazione dei proventi	<p>L'OICR è a capitalizzazione dei proventi.</p> <p>Nel corso della Durata del Contratto è previsto il riconoscimento di un bonus trimestrale, pari all'importo delle utilità previste dall'OICR.</p> <p><i>Per una descrizione approfondita del Bonus trimestrale si rimanda alla lettura del Par. 14.2 della Parte I del Prospetto d'offerta.</i></p>

## 10. GARANZIE DELL'INVESTIMENTO

Non presenti.

## 11. PARAMETRO DI RIFERIMENTO (C.D. BENCHMARK)

Il Benchmark di riferimento adottato nella gestione dell'OICR è l'MSCI EMU Index. L'indice è rappresentativo dell'andamento delle azioni large cap della zona Euro.

## 12. RAPPRESENTAZIONE SINTETICA DEI COSTI

		MOMENTO DELLA SOTTOSCRIZIONE	ORIZZONTE TEMPORALE D'INVESTIMENTO CONSIGLIATO (valori su base annua)
<b>VOCI DI COSTO</b>			
A	Costi di caricamento	0,995%	0,050%
B	Commissioni di gestione		3,445%
C	Costi delle garanzie e/o immunizzazione	0,000%	0,000%
D	Altri costi contestuali al versamento	0,000%	0,000%
E	Altri costi successivi al versamento		0,000%
F	Bonus, premi e riconoscimenti di quote	0,000%	0,000%
G	Costi delle coperture assicurative	0,000%	0,050%
H	Spese di emissione	0,500%	0,025%
<b>COMPONENTI DELL'INVESTIMENTO FINANZIARIO</b>			
I	Premio Versato	100,000%	
L=I-(G+H)	Capitale nominale	99,500%	
M=L-(A+C+D-F)	Capitale investito	98,505%	

## INVESCO PAN EUROPEAN STRUCTURED

Denominazione dell'OICR	Invesco Pan European Structured Equity Fund.
Classe di quote	A
Codice ISIN	LU0119750205
Codice Aviva	286
Tipologia di OICR	Comparto di SICAV di diritto lussemburghese
SGR dell'OICR	Invesco Funds, con sede legale in Vertigo Building – Polaris, 2-4 rue Eugène Ruppert - L-2453 Lussemburgo.
Gestore dell'OICR	Invesco Global Asset Management Limited, con consulenza di Invesco Asset Management Deutschland GmbH.
Finalità	L'obiettivo dell'OICR è ottenere un incremento del capitale a lungo termine.

### 6. TIPOLOGIA DI GESTIONE DELL'OICR

- a) Tipologia di gestione dell'OICR **A Benchmark, con stile di gestione attivo.**
- b) Obiettivo della gestione L'OICR ha l'obiettivo di ottenere un rendimento superiore al Benchmark di riferimento.
- c) Valuta di denominazione Euro.

### 7. ORIZZONTE TEMPORALE D'INVESTIMENTO CONSIGLIATO 20 anni.

### 8. PROFILO DI RISCHIO DELL'OICR

- d) Grado di rischio della proposta d'investimento **Alto.**
- e) Scostamento dal Benchmark **Contenuto.**

### 9. POLITICA DI INVESTIMENTO E RISCHI SPECIFICI DELL'OICR

- f) Categoria dell'OICR **Azionari Europa**
- g.1) Principali tipologie di investimenti finanziari e valuta di denominazione L'OICR investe principalmente in un portafoglio diversificato di azioni di società con sede legale in un paese europeo o che esercitano la loro attività prevalentemente in paesi europei e che siano quotate su borse europee riconosciute.  
Una parte contenuta del portafoglio può essere investita in liquidità e suoi equivalenti, in strumenti del mercato monetario, o in azioni e strumenti legati alle azioni emessi da società o altri organismi che non rispondano ai requisiti descritti sopra.  
La valuta di riferimento dell'OICR è l'Euro.
- g.2) Aree geografiche/ mercati di riferimento Europa.
- g.3) Categorie di emittenti L'OICR investe in azioni di società Large cap di diversi settori economici.
- g.4) Specifici fattori di rischio Rischio cambio: l'OICR detiene attivi anche in valute diverse dall'Euro.
- g.5) Operazioni in strumenti derivati L'OICR può investire in derivati, anche non negoziati in mercati regolamentati, con i limiti fissati dal Regolamento. In particolare possono essere utilizzati future (compresi future su valute, su indici di borsa, su tassi d'interesse) e opzioni (comprese opzioni put, opzioni call, opzioni su indici e su tassi d'interesse) e/o altri contratti derivati o strumenti derivati. Gli strumenti finanziari derivati possono essere utilizzati per finalità esclusivamente ai fini di copertura e di una gestione efficiente di portafoglio.



h) Tecnica di gestione	<p>Nei casi in cui l'OICR ricorra all'uso di strumenti finanziari derivati, il livello di leva finanziaria atteso non dovrebbe superare il 4% del patrimonio, anche se tale livello potrebbe essere superato o modificato in futuro.</p> <p>L'OICR è gestito con "metodi quantitativi", vale a dire che la selezione dei titoli avviene tramite un processo d'investimento estremamente strutturato e chiaramente definito. Gli indicatori quantitativi disponibili per ciascun titolo dell'universo d'investimento vengono analizzati ed utilizzati dal gestore per valutare l'interesse relativo di ciascun titolo. Il portafoglio viene costruito utilizzando un processo di ottimizzazione che tenga conto dei rendimenti attesi calcolati per ciascun titolo, oltre che dei parametri di controllo del rischio.</p>
i) Tecniche di gestione dei rischi	<p>La SGR utilizza tecniche per la gestione dei rischi connessi alle scelte d'investimento del portafoglio.</p> <p>Al fine di calcolare l'esposizione globale dell'OICR, la SGR utilizza l'approccio fondato sul VaR relativo; l'indice di riferimento è il MSCI European Monetary Union.</p> <p><i>Si rinvia al Prospetto informativo della SGR per una descrizione dettagliata delle tecniche adottate dalla stessa.</i></p>
l) Destinazione dei proventi	<p>L'OICR è a capitalizzazione dei proventi.</p> <p>Nel corso della Durata del Contratto è previsto il riconoscimento di un bonus trimestrale, pari all'importo delle utilità previste dall'OICR.</p> <p><i>Per una descrizione approfondita del Bonus trimestrale si rimanda alla lettura del Par. 14.2 della Parte I del Prospetto d'offerta.</i></p>

## 10. GARANZIE DELL'INVESTIMENTO

**Non presenti.**

## 11. PARAMETRO DI RIFERIMENTO (C.D. BENCHMARK)

Il Benchmark di riferimento adottato nella gestione dell'OICR è l'MSCI Europe (Net).  
L'indice è rappresentativo dell'andamento delle azioni large cap Europa.

## 12. RAPPRESENTAZIONE SINTETICA DEI COSTI

		MOMENTO DELLA SOTTOSCRIZIONE	ORIZZONTE TEMPORALE D'INVESTIMENTO CONSIGLIATO (valori su base annua)
<b>VOCI DI COSTO</b>			
A	Costi di caricamento	0,995%	0,050%
B	Commissioni di gestione		3,187%
C	Costi delle garanzie e/o immunizzazione	0,000%	0,000%
D	Altri costi contestuali al versamento	0,000%	0,000%
E	Altri costi successivi al versamento		0,000%
F	Bonus, premi e riconoscimenti di quote	0,000%	0,000%
G	Costi delle coperture assicurative	0,000%	0,050%
H	Spese di emissione	0,500%	0,025%
<b>COMPONENTI DELL'INVESTIMENTO FINANZIARIO</b>			
I	Premio Versato	100,000%	
L=I-(G+H)	Capitale nominale	99,500%	
M=L-(A+C+D-F)	Capitale investito	98,505%	

## TEMPLETON MUTUAL EUROPEAN

Denominazione dell'OICR	Franklin Mutual European Fund.
Classe di quote	A
Codice ISIN	LU0140363002
Codice Aviva	301
Tipologia di OICR	Comparto di SICAV Lussemburghese.
SGR dell'OICR	Franklin Templeton Investment Funds, con sede legale in 8, rue Albert Borschette, L-1246 Lussemburgo.
Gestore dell'OICR	Franklin Mutual Advisers, LLC.
Finalità	L'obiettivo d'investimento dell'OICR è l'aumento del valore dei suoi investimenti, in via secondaria, di generare reddito a medio – lungo termine.

### 6. TIPOLOGIA DI GESTIONE DELL'OICR

- a) Tipologia di gestione dell'OICR **A Benchmark, con stile di gestione attivo.**
- b) Obiettivo della gestione Il Benchmark è indicato dalla SGR a scopo puramente informativo e il gestore dell'OICR non intende replicarlo. L'OICR può discostarsi da questo parametro di riferimento.
- c) Valuta di denominazione Euro.

### 7. ORIZZONTE TEMPORALE D'INVESTIMENTO CONSIGLIATO

**20 anni.**

### 8. PROFILO DI RISCHIO DELL'OICR

- d) Grado di rischio della proposta d'investimento **Alto.**
- e) Scostamento dal Benchmark **Contenuto.**

### 9. POLITICA DI INVESTIMENTO E RISCHI SPECIFICI DELL'OICR

- f) Categoria dell'OICR **Azionari Europa**
- g.1) Principali tipologie di investimenti finanziari e valuta di denominazione  
L'OICR investe principalmente in azioni ordinarie, privilegiate e titoli di debito convertibili o che dovrebbero essere convertibili in azioni ordinarie o privilegiate emesse da società situate in Europa.  
Un investimento contenuto è effettuato in i) azioni emesse da società coinvolte in fusioni, consolidamenti, liquidazioni o altre importanti operazioni societarie; ii) obbligazioni di qualunque qualità di società coinvolte in riorganizzazioni o ristrutturazioni finanziarie; iii) azioni e obbligazioni emesse da governi e società situate al di fuori dell'Europa (generalmente non più del 10% delle attività); iv) derivati a fini di copertura e investimento.  
La valuta di riferimento dell'OICR è l'Euro.

g.2) Aree geografiche/ mercati di riferimento	Europa; per paesi europei si intendono tutti i paesi membri dell'Unione europea, l'Europa orientale e occidentale e le regioni della Russia e dell'ex Unione Sovietica considerate parte dell'Europa. Attualmente l'OICR intende investire principalmente in titoli di emittenti dell'Europa occidentale.
g.3) Categorie di emittenti	Titoli azionari di società Large cap appartenenti ad ogni settore economico.
g.4) Specifici fattori di rischio	<p><u>Rischio rating</u>: L'OICR può investire in strumenti finanziari di società coinvolte in fusioni, consolidamenti, liquidazioni e riorganizzazioni o nei confronti delle quali esistono offerte di acquisto o di scambio e possono partecipare a tali operazioni; l'OICR può acquistare anche debiti e partecipazioni, sia garantiti sia non garantiti, di società debentrici coinvolte in riorganizzazioni o ristrutturazioni finanziarie</p> <p><u>Rischio paesi emergenti</u>: l'OICR investe in modo contenuto in paesi emergenti.</p>
g.5) Operazioni in strumenti derivati	L'OICR può investire in strumenti finanziari derivati, che possono comprendere, senza limitazione alcuna, <i>future</i> , opzioni, contratti per differenza, contratti a termine su strumenti finanziari e opzioni su tali contratti, <i>swap</i> quali <i>credit default swap</i> , <i>synthetic equity swap</i> o <i>total return swap</i> . L'OICR può, ricorrendo all'uso di strumenti finanziari derivati, detenere posizioni corte coperte a condizione che le posizioni lunghe detenute dall'OICR siano sufficientemente liquide per coprire, in qualsiasi momento, gli obblighi assunti in relazione alle posizioni corte.
h) Tecnica di gestione	<p>La scelta degli strumenti finanziari è effettuata dal gestore attraverso valutazioni basate su analisi e ricerche, considerando diversi fattori, tra i quali il rapporto tra valore contabile (in funzione delle differenze contabili tra paesi) e valore di mercato, il flusso finanziario, i multipli di utili di strumenti finanziari comparabili, il merito creditizio degli emittenti, nonché il valore della garanzia collaterale di obbligazioni, con l'obiettivo di acquistare azioni e titoli di debito al di sotto del loro valore intrinseco. L'OICR cercherà di investire anche in strumenti finanziari di società oggetto di fusioni, consolidamenti, liquidazioni e riorganizzazioni o oggetto di offerta pubblica di acquisto o di scambio, e potrà partecipare a tali operazioni. Tale indebitamento può avvenire in forma di prestiti, cambiali, e titoli obbligazionari. L'OICR può acquistare titoli di debito e partecipazioni, garantite o meno, in società debentrici in fase di riorganizzazione e ristrutturazione finanziaria.</p> <p>In circostanze di mercato eccezionali, l'OICR può detenere temporaneamente un importo maggiore di liquidità laddove, a giudizio del gestore, i mercati registrano una volatilità eccessiva, un calo generale protratto o altre condizioni sfavorevoli; in tali casi il gestore può assumere una posizione a pronti difensiva e temporanea.</p>
i) Tecniche di gestione dei rischi	<p>La SGR utilizza tecniche per la gestione dei rischi connessi alle scelte d'investimento del portafoglio.</p> <p>Al fine di calcolare l'esposizione globale dell'OICR, la SGR utilizza l'approccio fondato sugli impegni.</p> <p><i>Si rinvia al Prospetto informativo della SGR per una descrizione dettagliata delle tecniche adottate dalla stessa.</i></p>

l) Destinazione dei proventi L'OICR è a capitalizzazione dei proventi.  
 Nel corso della Durata del Contratto è previsto il riconoscimento di un bonus trimestrale, pari all'importo delle utilità previste dall'OICR.  
*Per una descrizione approfondita del Bonus trimestrale si rimanda alla lettura del Par. 14.2 della Parte I del Prospetto d'offerta.*

## 10. GARANZIE DELL'INVESTIMENTO

Non presenti.

## 11. PARAMETRO DI RIFERIMENTO (C.D. BENCHMARK)

Il Benchmark di riferimento adottato nella gestione dell'OICR è il MSCI Europe.  
 L'indice è rappresentativo dell'andamento delle Azioni large cap dell'Europa.

## 12. RAPPRESENTAZIONE SINTETICA DEI COSTI

		MOMENTO DELLA SOTTOSCRIZIONE	ORIZZONTE TEMPORALE D'INVESTIMENTO CONSIGLIATO (valori su base annua)
<b>VOCI DI COSTO</b>			
A	Costi di caricamento	0,995%	0,050%
B	Commissioni di gestione		3,243%
C	Costi delle garanzie e/o immunizzazione	0,000%	0,000%
D	Altri costi contestuali al versamento	0,000%	0,000%
E	Altri costi successivi al versamento		0,000%
F	Bonus, premi e riconoscimenti di quote	0,000%	0,000%
G	Costi delle coperture assicurative	0,000%	0,050%
H	Spese di emissione	0,500%	0,025%
<b>COMPONENTI DELL'INVESTIMENTO FINANZIARIO</b>			
I	Premio Versato	100,000%	
$L=I-(G+H)$	Capitale nominale	99,500%	
$M=L-(A+C+D-F)$	Capitale investito	98,505%	

## THREADNEEDLE EUROPEAN SMALLER COMPANIES

Denominazione dell'OICR	European Smaller Companies Fund.
Classe di quote	classe 1 ad accumulazione (EUR)
Codice ISIN	GB0002771383
Codice Aviva	303
Tipologia di OICR	Comparto di SICAV di diritto inglese
SGR dell'OICR	Threadneedle Investment Funds ICVC, con sede in 60 St Mary Axe, Londra EC3A 8JQ.
Gestore dell'OICR	Threadneedle Investment Services Limited
Finalità	L'OICR ha l'obiettivo di una crescita del capitale.

### 6. TIPOLOGIA DI GESTIONE DELL'OICR

- a) Tipologia di gestione dell'OICR      **A Benchmark, con stile di gestione attivo.**
- b) Obiettivo della gestione      Il gestore prende decisioni attive di investimento, ma nell'ambito del processo di investimento, l'OICR farà riferimento al Benchmark.
- c) Valuta di denominazione      Euro.

### 7. ORIZZONTE TEMPORALE D'INVESTIMENTO CONSIGLIATO

**20 anni.**

### 8. PROFILO DI RISCHIO DELL'OICR

- d) Grado di rischio della proposta d'investimento      **Alto.**
- e) Scostamento dal Benchmark      **Contenuto.**

### 9. POLITICA DI INVESTIMENTO E RISCHI SPECIFICI DELL'OICR

- f) Categoria dell'OICR      **Azionari Europa**
- g.1) Principali tipologie di investimenti finanziari e valuta di denominazione      L'OICR mira ad investire almeno due terzi del proprio patrimonio in azioni di società europee di dimensioni minori. Ove lo ritenga opportuno, l'OICR può inoltre investire in altri titoli, quali titoli a reddito fisso, altri titoli azionari e strumenti del mercato monetario. La valuta di riferimento è l'Euro.

g.2) Aree geografiche/ mercati di riferimento	Europa, esclusa la Gran Bretagna; società aventi sede in Europa continentale o che esercitino una parte predominante della propria attività in Europa continentale.
g.3) Categorie di emittenti	I titoli azionari sono principalmente azioni di società Small cap, appartenenti a diversi settori economici, intendendosi con tale termine le società che, al momento dell'acquisto, non siano comprese tra le prime 225 società dell'indice FTSE World Europe.
g.4) Specifici fattori di rischio	<u>Rischio paesi emergenti</u> : l'OICR può investire residualmente in paesi emergenti.  <u>Rischio bassa capitalizzazione</u> : l'OICR investe in società Small Cap.
g.5) Operazioni in strumenti derivati	L'OICR può investire in prodotti derivati. L'OICR può utilizzare prodotti derivati ed operazioni a termine sia per finalità di gestione efficiente del portafoglio, sia per implementare la strategia di investimento, ivi incluse vendita allo scoperto e leva finanziaria. L'effetto leva dell'OICR non può superare il 100% del patrimonio.
h) Tecnica di gestione	L'OICR mira al conseguimento della crescita del capitale, attraverso l'investimento in azioni di società europee di piccola e media capitalizzazione. Il processo d'investimento mira a ridurre il rischio e limitare la volatilità, costruendo un portafoglio estremamente diversificato tramite un approccio di tipo Growth.
i) Tecniche di gestione dei rischi	La SGR utilizza tecniche per la gestione dei rischi connessi alle scelte d'investimento del portafoglio. Per la determinazione dell'esposizione globale dell'OICR, la SGR utilizza l'approccio basato sugli Impegni.  <i>Si rinvia al Prospetto informativo della SGR per una descrizione dettagliata delle tecniche adottate dalla stessa.</i>
l) Destinazione dei proventi	L'OICR è a capitalizzazione dei proventi. Nel corso della Durata del Contratto è previsto il riconoscimento di un bonus trimestrale, pari all'importo delle utilità previste dall'OICR.  <i>Per una descrizione approfondita del Bonus trimestrale si rimanda alla lettura del Par. 14.2 della Parte I del Prospetto d'offerta.</i>

## 10. GARANZIE DELL'INVESTIMENTO

**Non presenti.**

## 11. PARAMETRO DI RIFERIMENTO (C.D. BENCHMARK)

Il Benchmark di riferimento adottato nella gestione dell'OICR è il HSBC Smaller European Companies ex UK.

L'indice è rappresentativo dell'andamento delle Azioni small cap Europa, esclusa la Gran Bretagna.

## 12. RAPPRESENTAZIONE SINTETICA DEI COSTI

		MOMENTO DELLA SOTTOSCRIZIONE	ORIZZONTE TEMPORALE D'INVESTIMENTO CONSIGLIATO (valori su base annua)
<b>VOCI DI COSTO</b>			
A	Costi di caricamento	0,995%	0,050%
B	Commissioni di gestione		3,349%
C	Costi delle garanzie e/o immunizzazione	0,000%	0,000%
D	Altri costi contestuali al versamento	0,000%	0,000%
E	Altri costi successivi al versamento		0,000%
F	Bonus, premi e riconoscimenti di quote	0,000%	0,000%
G	Costi delle coperture assicurative	0,000%	0,050%
H	Spese di emissione	0,500%	0,025%
<b>COMPONENTI DELL'INVESTIMENTO FINANZIARIO</b>			
I	Premio Versato	100,000%	
$L=I-(G+H)$	Capitale nominale	99,500%	
$M=L-(A+C+D-F)$	Capitale investito	98,505%	

**Combinazione Aviva di appartenenza:  
AZIONARI GLOBALI**

**BLACKROCK GLOBAL SMALLCAP**

Denominazione dell'OICR	BGF Global SmallCap Fund
Classe di quote	A2
Codice ISIN	LU0171288334
Codice Aviva	273
Tipologia di OICR	Comparto SICAV lussemburghese
SGR dell'OICR	BlackRock Global Funds con sede legale in 6D 2-4, rue Eugène Ruppert, L-2453 Lussemburgo – Granducato di Lussemburgo.
Gestore dell'OICR	BlackRock (Luxembourg) S.A.
Finalità	L'OICR punta a massimizzare il rendimento sull'investimento mediante una combinazione di crescita del capitale e reddito sugli attivi

**6. TIPOLOGIA DI GESTIONE DELL'OICR**

- a) Tipologia di gestione dell'OICR      **A Benchmark, con stile di gestione attivo.**
- b) Obiettivo della gestione      Il gestore ha la facoltà di selezionare in modo discrezionale gli investimenti dell'OICR e, nel farlo, può prendere in considerazione l'indice che compone il Benchmark.
- c) Valuta di denominazione      Euro.

**7. ORIZZONTE TEMPORALE D'INVESTIMENTO CONSIGLIATO**

**20 anni.**

**8. PROFILO DI RISCHIO DELL'OICR**

- d) Grado di rischio della proposta d'investimento      **Alto.**
- e) Scostamento dal Benchmark      **Contenuto.**

**9. POLITICA DI INVESTIMENTO E RISCHI SPECIFICI DELL'OICR**

- f) Categoria dell'OICR      **Azionari Internazionali**
- g.1) Principali tipologie di investimenti finanziari e valuta di denominazione      L'OICR investe almeno il 70% del patrimonio complessivo in titoli azionari di società a bassa capitalizzazione di tutto il mondo.  
L'OICR può mantenere una quota contenuta del portafoglio in liquidità.  
La valuta di riferimento dell'OICR è il Dollaro USA.
- g.2) Aree geografiche/mercati di riferimento      Globale.
- g.3) Categorie di emittenti      Azioni di società Small Cap appartenenti a diversi settori economici.
- g.4) Specifici fattori di rischio      Rischio bassa capitalizzazione: l'OICR investe in società Small e Mid Cap.  
Rischio paesi emergenti: investimento contenuto in società con sede in paesi emergenti.  
Rischio cambio: L'OICR investe in titoli azionari denominati in valuta diversa dall'Euro e gestisce in maniera flessibile l'esposizione al rischio cambio.



g.5) Operazioni in strumenti derivati	Ai fini della gestione dell'esposizione valutaria, il gestore può utilizzare tecniche di investimento che possono includere l'utilizzo di strumenti finanziari derivati per proteggere il valore dell'OICR, per intero o in parte, o consentire allo stesso di beneficiare delle variazioni dei tassi di cambio rispetto alla sua valuta di denominazione. Non è previsto alcun effetto leva per l'OICR.
h) Tecnica di gestione	La maggior parte degli investimenti dell'OICR è effettuato in società con sede in paesi avanzati dell'America settentrionale, dell'Europa e dell'Estremo Oriente. L'OICR potrà investire anche in paesi in via di sviluppo di tutto il mondo. Si considerano a bassa capitalizzazione le società che, al momento dell'acquisto, sono comprese nel 20% di società con la più bassa capitalizzazione di mercato sui mercati azionari globali.
i) Tecniche di gestione dei rischi	La SGR utilizza tecniche per la gestione dei rischi connessi alle scelte d'investimento del portafoglio. La metodologia utilizzata per la misurazione della gestione del rischio è il VaR relativo utilizzando il Benchmark. <i>Si rinvia al Prospetto informativo della SGR per una descrizione dettagliata delle tecniche adottate dalla stessa.</i>
l) Destinazione dei proventi	L'OICR è a capitalizzazione dei proventi. Nel corso della Durata del Contratto è previsto il riconoscimento di un bonus trimestrale, pari all'importo delle utilità previste dall'OICR. <i>Per una descrizione approfondita del Bonus trimestrale si rimanda alla lettura del Par. 14.2 della Parte I del Prospetto d'offerta.</i>

## 10. GARANZIE DELL'INVESTIMENTO

**Non presenti.**

## 11. PARAMETRO DI RIFERIMENTO (C.D. BENCHMARK)

Il Benchmark di riferimento adottato nella gestione dell'OICR è lo MSCI World Small Cap USD Index. L'indice è rappresentativo dell'andamento delle azioni small cap internazionali.

## 12. RAPPRESENTAZIONE SINTETICA DEI COSTI

		MOMENTO DELLA SOTTOSCRIZIONE	ORIZZONTE TEMPORALE D'INVESTIMENTO CONSIGLIATO (valori su base annua)
<b>VOCI DI COSTO</b>			
A	Costi di caricamento	0,995%	0,050%
B	Commissioni di gestione		3,221%
C	Costi delle garanzie e/o immunizzazione	0,000%	0,000%
D	Altri costi contestuali al versamento	0,000%	0,000%
E	Altri costi successivi al versamento		0,000%
F	Bonus, premi e riconoscimenti di quote	0,000%	0,000%
G	Costi delle coperture assicurative	0,000%	0,050%
H	Spese di emissione	0,500%	0,025%
<b>COMPONENTI DELL'INVESTIMENTO FINANZIARIO</b>			
I	Premio Versato	100,000%	
L=I-(G+H)	Capitale nominale	99,500%	
M=L-(A+C+D-F)	Capitale investito	98,505%	

## CARMIGNAC INVESTISSEMENT

Denominazione dell'OICR	Carmignac Investissement
Classe di quote	A EUR acc
Codice ISIN	FR0010148981
Codice Aviva	380
Tipologia di OICR	Fondo comune di investimento di diritto francese.
SGR dell'OICR	Carmignac Gestion, con sede in 24, Place Vendôme 75001 Parigi.
Gestore dell'OICR	Carmignac Gestion
Finalità	Crescita del capitale con variabilità dei rendimenti.

### 6. TIPOLOGIA DI GESTIONE DELL'OICR

- a) Tipologia di gestione dell'OICR **A Benchmark, con stile di gestione attivo.**
- b) Obiettivo della gestione L'OICR ha l'obiettivo di ottenere, nell'orizzonte temporale di 5 anni un rendimento superiore a quello del Benchmark di riferimento, calcolato con dividendi netti reinvestiti.  
Il parametro di riferimento non definisce l'universo d'investimento in maniera restrittiva, ma consente all'investitore di qualificare la performance e il profilo di rischio che può attendersi investendo nell'OICR.
- c) Valuta di denominazione Euro.

### 7. ORIZZONTE TEMPORALE D'INVESTIMENTO CONSIGLIATO 20 anni.

### 8. PROFILO DI RISCHIO DELL'OICR

- d) Grado di rischio della proposta d'investimento **Alto.**
- e) Scostamento dal Benchmark **Contenuto**

### 9. POLITICA DI INVESTIMENTO E RISCHI SPECIFICI DELL'OICR

- f) Categoria dell'OICR **Azionari Internazionali**
- g.1) Principali tipologie di investimenti finanziari e valuta di denominazione  
La politica di gestione, intenzionalmente di tipo dinamico e focalizzata su titoli azionari, francesi ed esteri, non esclude tuttavia titoli mobiliari d'altro tipo.  
L'OICR è costantemente esposto in ragione del 60% del suo patrimonio netto in azioni e altri titoli suscettibili di dare accesso, direttamente o indirettamente, al capitale o ai diritti di voto, ammessi alla negoziazione sui mercati dell'area dell'Euro e internazionali, in questo ultimo caso in misura eventualmente rilevante nei paesi emergenti.  
Il patrimonio dell'OICR può essere investito in obbligazioni a tasso fisso, titoli di credito negoziabili (titres de créances négociables), obbligazioni a tasso variabile e indicizzate all'inflazione dei mercati dell'area dell'Euro e/o internazionali e/o emergenti  
L'OICR può investire, tramite contratti finanziari idonei, in modo contenuto nel settore delle materie prime.  
Inoltre l'OICR investire in strumenti finanziari a termine, negoziati sui mercati dell'area dell'Euro e internazionali, regolamentati, organizzati o over-the-counter.  
L'OICR potrà investire in modo residuale in OICR.

	<p>L'OICR potrà fare ricorso a depositi e prestiti monetari, allo scopo di ottimizzare la tesoreria dello stesso. L'OICR potrà in particolare effettuare operazioni di pronti contro termine, al fine di ottimizzare i proventi dell'OICR.</p>
g.2) Aree geografiche/ mercati di riferimento	Globale
g.3) Categorie di emittenti	<p>I titoli azionari appartengono a società a bassa, media e alta capitalizzazione, appartenenti a diversi settori economici.</p> <p>I titoli obbligazionari selezionati non saranno soggetti ad alcun vincolo a livello di Duration e di ripartizione fra emittenti pubblici o privati. Il Rating medio del portafoglio obbligazionario sarà pari ad Investment grade.</p>
g.4) Specifici fattori di rischio	<p><u>Rischio paesi emergenti:</u> l'OICR investe in società di paesi emergenti.</p> <p><u>Rischio cambio:</u> l'OICR investe anche in attivi denominati in valute diverse dall'Euro; le scelte effettuate dal gestore, in termini di esposizione al rischio di cambio, saranno il risultato di un'analisi macroeconomica globale e in particolare delle prospettive di crescita, d'inflazione e di politica monetaria e fiscale dei diversi paesi e aree economiche. L'OICR può utilizzare strumenti finanziari derivati, negoziati su mercati regolamentati o over-the-counter, allo scopo di assumere un'esposizione a valute diverse dall'Euro, o al fine di coprire il portafoglio dal rischio di cambio; l'esposizione valutaria netta non può superare il 125% del patrimonio netto e può differire da quella del Benchmark e/o da quella del solo portafoglio di azioni e obbligazioni.</p> <p><u>Rischio titoli strutturati:</u> l'OICR può investire residualmente in titoli con derivati incorporati (in particolare warrant, obbligazioni convertibili, credit link note, EMTN, buoni di sottoscrizione, ecc.) negoziati sui mercati dell'area Euro e/o internazionali, regolamentati o over-the-counter.</p>
g.5) Operazioni in strumenti derivati	<p>Allo scopo di conseguire l'obiettivo d'investimento, il gestore potrà assumere posizioni volte a coprire il suo portafoglio e/o esporlo a settori di attività e aree geografiche mediante i seguenti sottostanti: valute, tassi, azioni (tutte le capitalizzazioni), ETF, dividendi e/o indici (compresi indici di materie prime, entro il limite del 20% del patrimonio netto e di volatilità entro il limite del 10% del patrimonio netto).</p> <p>La copertura o l'esposizione del portafoglio sarà realizzata mediante l'acquisto o la vendita di opzioni (semplici, con barriera, binarie) e/o contratti a termine fisso (futures/forward) e/o swap (compresi performance swap).</p> <p>L'esposizione in derivati è limitata al 100% del patrimonio netto dell'OICR.</p>
h) Tecnica di gestione	<p>Il portafoglio è investito con una strategia di gestione attiva, essenzialmente in azioni internazionali quotate nelle borse di tutto il mondo, senza tuttavia escludere altri valori mobiliari; la strategia di investimento è priva di vincoli di allocazione predeterminati in termini di area geografica, settore d'attività, tipo o caratteristica dei titoli.</p> <p>La ripartizione del portafoglio fra le diverse classi di attivi e categorie di OICR (azionari, bilanciati, obbligazionari, di liquidità ecc.), basata su un'analisi di fondo delle condizioni macroeconomiche mondiali e dei suoi trend evolutivi (crescita, inflazione, deficit ecc.), potrà variare in funzione delle previsioni dei gestori.</p> <p>La composizione del portafoglio, costituita dalle diverse classi di attività, è basata su un'approfondita analisi finanziaria e può differire sensibilmente, in termini geografici, settoriali, di rating o di maturità, dalle ponderazioni dell'indice di riferimento.</p>

- i) Tecniche di gestione dei rischi  
La SGR utilizza tecniche per la gestione dei rischi connessi alle scelte d'investimento del portafoglio.  
Il rischio complessivo viene calcolato mediante il metodo del Value at Risk, su un periodo di due anni e con un intervallo di confidenza del 99% su 20 giorni. Il livello dell'effetto leva stimato è pari ad un massimo di 2.  
*Si rinvia al Prospetto informativo della SGR per una descrizione dettagliata delle tecniche adottate dalla stessa*
- l) Destinazione dei proventi  
L'OICR è a capitalizzazione dei proventi.  
Nel corso della Durata del Contratto è previsto il riconoscimento di un bonus trimestrale, pari all'importo delle utilità previste dall'OICR.  
*Per una descrizione approfondita del Bonus trimestrale si rimanda alla lettura del Par. 14.2 della Parte I del Prospetto d'offerta.*

## 10. GARANZIE DELL'INVESTIMENTO

**Non presenti.**

## 11. PARAMETRO DI RIFERIMENTO (C.D. BENCHMARK)

Il Benchmark di riferimento adottato nella gestione dell'OICR è l'MSCI AC World Index Daily Price, convertito in Euro.

## 12. RAPPRESENTAZIONE SINTETICA DEI COSTI

		MOMENTO DELLA SOTTOSCRIZIONE	ORIZZONTE TEMPORALE D'INVESTIMENTO CONSIGLIATO (valori su base annua)
<b>VOCI DI COSTO</b>			
A	Costi di caricamento	0,995%	0,050%
B	Commissioni di gestione		3,413%
C	Costi delle garanzie e/o immunizzazione	0,000%	0,000%
D	Altri costi contestuali al versamento	0,000%	0,000%
E	Altri costi successivi al versamento		0,000%
F	Bonus, premi e riconoscimenti di quote	0,000%	0,000%
G	Costi delle coperture assicurative	0,000%	0,050%
H	Spese di emissione	0,500%	0,025%
<b>COMPONENTI DELL'INVESTIMENTO FINANZIARIO</b>			
I	Premio Versato	100,000%	
L=I-(G+H)	Capitale nominale	99,500%	
M=L-(A+C+D-F)	Capitale investito	98,505%	

## M&G GLOBAL BASICS

Denominazione dell'OICR	M&G Global Basics Fund
Classe di quote	A in Euro ad accumulazione
Codice ISIN	GB0030932676
Codice Aviva	339
Tipologia di OICR	Comparto di SICAV inglese
SGR dell'OICR	M&G Investment Funds, con sede in Laurence Pountney Hill, - EC4R 0HH London - UK.
Gestore dell'OICR	M&G Securities Limited, con delega a M&G Investment Management Limited.
Finalità	L'Obiettivo esclusivo dell'OICR è incrementare il capitale nel lungo periodo.

### 6. TIPOLOGIA DI GESTIONE DELL'OICR

- a) Tipologia di gestione dell'OICR      **A Benchmark, con stile di gestione attivo.**
- b) Obiettivo della gestione      L'OICR ha l'obiettivo di ottenere un rendimento superiore al Benchmark di riferimento. Il gestore effettua una gestione discrezionale nella scelta degli investimenti che debbano essere detenuti dall'OICR.
- c) Valuta di denominazione      Euro.

### 7. ORIZZONTE TEMPORALE D'INVESTIMENTO CONSIGLIATO

**20 anni.**

### 8. PROFILO DI RISCHIO DELL'OICR

- d) Grado di rischio della proposta d'investimento      **Alto.**
- e) Scostamento dal Benchmark      **Contenuto.**

### 9. POLITICA DI INVESTIMENTO E RISCHI SPECIFICI DELL'OICR

- f) Categoria dell'OICR      **Azionari Internazionali**
- g.1) Principali tipologie di investimenti finanziari e valuta di denominazione      L'investimento dell'OICR è in azioni e titoli di capitale denominati nelle principali valute internazionali. Almeno il 70% dell'investimento è effettuato in azioni di società che operano in settori di base, in qualsiasi parte del mondo, nonché in società che forniscono servizi in tali settori (industria "primaria" e "secondaria").
- g.2) Aree geografiche/mercati di riferimento      Globale.

g.3) Categorie di emittenti	Le società oggetto dell'investimento sono prevalentemente Large cap operanti nei settori base, intendendo con tale termine quei settori che producono beni essenziali per la sussistenza personale, come ad esempio il settore agricolo e manifatturiero.
g.4) Specifici fattori di rischio	<p><u>Rischio di Cambio</u>: l'OICR investe principalmente in titoli non denominati in Euro e non attua politiche di copertura del rischio cambio.</p> <p><u>Rischio Paesi emergenti</u>: una parte significativa del portafoglio dell'OICR è investita in società di paesi emergenti.</p> <p><u>Rischio bassa capitalizzazione</u>: è possibile un investimento significativo in società Mid e Small Cap.</p>
g.5) Operazioni in strumenti derivati	L'investimento in strumenti finanziari derivati è finalizzato ad una gestione efficiente del portafoglio e per motivi di copertura.
h) Tecnica di gestione	<p>L'elemento chiave della strategia d'investimento è l'identificazione delle principali tendenze mondiali, quali i cambiamenti economici o l'evoluzione del comportamento dei consumatori, che possono avere un impatto importante e di lungo periodo sulle prospettive delle imprese. L'OICR investe in società ritenute "assi portanti" dell'economia mondiale. Il gestore cerca di sfruttare temi strutturali globali, come per esempio l'aumento dei redditi nelle economie in via di sviluppo, tramite posizioni in industrie sia "primarie" (società operanti nell'estrazione di materie prime) sia "secondarie" (aziende aventi a che fare con la conversione di materiali in prodotti e servizi al consumo o per le imprese). Il gestore punta a identificare società che presentano forte un vantaggio competitivo e quote di mercato sostenibili, un modello gestionale collaudato, solidità finanziaria e basse valutazioni.</p> <p>I titoli sono selezionati in base ai loro meriti specifici, senza riferimento a un indice; l'OICR, essendo gestito con un approccio non vincolato, detiene normalmente un numero di partecipazioni azionarie ristretto (tra 50 e 70 titoli), minore rispetto ad OICR più strettamente allineati ad un indice di riferimento.</p>
i) Tecniche di gestione dei rischi	<p>L'OICR utilizza tecniche per la gestione dei rischi connessi alle scelte d'investimento del portafoglio.</p> <p><i>Si rinvia al Prospetto informativo della SGR per una descrizione dettagliata delle tecniche adottate dalla stessa.</i></p>
l) Destinazione dei proventi	<p>L'OICR è a capitalizzazione dei proventi.</p> <p>Nel corso della Durata del Contratto è previsto il riconoscimento di un bonus trimestrale, pari all'importo delle utilità previste dall'OICR.</p> <p><i>Per una descrizione approfondita del Bonus trimestrale si rimanda alla lettura del Par. 14.2 della Parte I del Prospetto d'offerta.</i></p>

## 10. GARANZIE DELL'INVESTIMENTO

**Non presenti.**

## 11. PARAMETRO DI RIFERIMENTO (C.D. BENCHMARK)

Il Benchmark adottato nella gestione dell'OICR è il FTSE Global Basics Composite Index. L'indice è rappresentativo dell'andamento delle azioni Large cap globali esclusi i settori delle Telecomunicazioni, IT, Media, Finanziari e Salute.

## 12. RAPPRESENTAZIONE SINTETICA DEI COSTI

		MOMENTO DELLA SOTTOSCRIZIONE	ORIZZONTE TEMPORALE D'INVESTIMENTO CONSIGLIATO (valori su base annua)
<b>VOCI DI COSTO</b>			
A	Costi di caricamento	0,995%	0,050%
B	Commissioni di gestione		3,393%
C	Costi delle garanzie e/o immunizzazione	0,000%	0,000%
D	Altri costi contestuali al versamento	0,000%	0,000%
E	Altri costi successivi al versamento		0,000%
F	Bonus, premi e riconoscimenti di quote	0,000%	0,000%
G	Costi delle coperture assicurative	0,000%	0,050%
H	Spese di emissione	0,500%	0,025%
<b>COMPONENTI DELL'INVESTIMENTO FINANZIARIO</b>			
I	Premio Versato	100,000%	
$L=I-(G+H)$	Capitale nominale	99,500%	
$M=L-(A+C+D-F)$	Capitale investito	98,505%	

## PARVEST OPPORTUNITIES WORLD

L'orizzonte temporale e il profilo di rischio sono stati determinati sulla dell'andamento fatto registrare dall'OICR BNPP Opportunities World - codice ISIN LU0120291793 -, che è stato fuso per incorporazione in data 27/5/2013 nell'OICR Parvest Opportunities World avente analoghe caratteristiche.

Denominazione dell'OICR	Parvest Opportunities World.
Classe di quote	Classic
Codice ISIN	LU0823442255
Codice Aviva	284
Tipologia di OICR	Comparto SICAV di diritto lussemburghese
SGR dell'OICR	BNP Paribas L1, sede sociale 33 rue de Gasperich, L-5826 Howald-Hesperange, Lussemburgo
Gestore dell'OICR	BNP Paribas Asset Management
Finalità	L'OICR mira ad aumentare il valore delle proprie attività nel medio termine.

### 6. TIPOLOGIA DI GESTIONE DELL'OICR

- a) Tipologia di gestione dell'OICR **A Benchmark, con stile di gestione attivo.**
- b) Obiettivo della gestione Si tratta di un OICR a gestione attiva e, in quanto tale, può investire in titoli non compresi nel Benchmark
- c) Valuta di denominazione Euro.

### 7. ORIZZONTE TEMPORALE D'INVESTIMENTO CONSIGLIATO

**20 anni.**

### 8. PROFILO DI RISCHIO DELL'OICR

- d) Grado di rischio della proposta d'investimento **Alto.**
- e) Scostamento dal Benchmark **Contenuto.**

### 9. POLITICA DI INVESTIMENTO E RISCHI SPECIFICI DELL'OICR

- f) Categoria dell'OICR **Azionari Internazionali**
- g.1) Principali tipologie di investimenti finanziari e valuta di denominazione L'OICR può investire sia in azioni internazionali che in obbligazioni convertibili internazionali, in obbligazioni internazionali e in buoni del tesoro, purché si tratti di valori mobiliari emessi sui mercati internazionali, oltre che strumenti derivati su tali attività.  
Le disponibilità potranno essere denominate in tutte le valute.  
A titolo accessorio, l'OICR può inoltre investire in warrant e qualsiasi altro valore mobiliare ammesso alla quotazione ufficiale presso una borsa valori, strumenti del mercato monetario o liquidità, e in altri OICR, sebbene, in quest'ultimo caso, solo fino al 10% degli attivi.
- g.2) Aree geografiche/mercati di riferimento Globale.
- g.3) Categorie di emittenti Titoli azionari principalmente di società a grande e media capitalizzazione appartenenti a diverse settori economici.
- g.4) Specifici fattori di rischio  
Rischio di cambio: L'OICR investe anche in titoli denominati in valuta diversa dall'Euro.  
Rischio di Bassa Capitalizzazione: L'OICR investe in azioni di società Small e Mid Cap.  
Rischio paesi emergenti: L'OICR può investire in società di paesi emergenti.



g.5) Operazioni in strumenti derivati	La SGR può ricorrere a strumenti finanziari derivati i cui sottostanti possono essere valori mobiliari e strumenti del mercato monetario sia a fini copertura dei rischi (hedging), sia di investimento (trading) del portafoglio, nei limiti fissati dal Regolamento. L'OICR può investire in warrant. Il livello di leva atteso, calcolato con il metodo degli impegni in base all'utilizzo di strumenti derivati previsto dall'OICR, è pari al 25% del patrimonio dello stesso; il livello di leva massimo è invece pari al 100%.
h) Tecnica di gestione	Questo comparto investe in un numero ristretto (da 3 a 7) di gruppi di attivi, rappresentativi ciascuno di un settore o tema d'investimento particolare; tali attivi, ponderati e selezionati sulla base dei trend e delle oscillazioni di mercato, sono quelli elencati tra le possibili attività oggetto dell'investimento dell'OICR. La plusvalenza deriva dai gruppi di attivi selezionati dal gestore e dalla selezione dei titoli da parte degli esperti dei centri di investimento interessati.
i) Tecniche di gestione dei rischi	La SGR utilizza tecniche per la gestione dei rischi connessi alle scelte d'investimento del portafoglio. L'OICR adotta, per il controllo dell'esposizione complessiva di portafoglio, il metodo del VaR relativo; il VaR dell'OICR non può essere superiore al doppio del VaR del Benchmark. <i>Si rinvia al Prospetto informativo della SGR per una descrizione dettagliata delle tecniche adottate dalla stessa.</i>
l) Destinazione dei proventi	L'OICR è a capitalizzazione dei proventi. Nel corso della Durata del Contratto è previsto il riconoscimento di un bonus trimestrale, pari all'importo delle utilità previste dall'OICR. <i>Per una descrizione approfondita del Bonus trimestrale si rimanda alla lettura del Par. 14.2 della Parte I del Prospetto d'offerta.</i>

## 10. GARANZIE DELL'INVESTIMENTO

**Non presenti.**

## 11. PARAMETRO DI RIFERIMENTO (C.D. BENCHMARK)

Il Benchmark di riferimento adottato nella gestione dell'OICR è il MSCI AC World Free. L'indice è rappresentativo dell'andamento delle azioni Large cap internazionali.

## 12. RAPPRESENTAZIONE SINTETICA DEI COSTI

		MOMENTO DELLA SOTTOSCRIZIONE	ORIZZONTE TEMPORALE D'INVESTIMENTO CONSIGLIATO (valori su base annua)
<b>VOCI DI COSTO</b>			
A	Costi di caricamento	0,995%	0,050%
B	Commissioni di gestione		3,285%
C	Costi delle garanzie e/o immunizzazione	0,000%	0,000%
D	Altri costi contestuali al versamento	0,000%	0,000%
E	Altri costi successivi al versamento		0,000%
F	Bonus, premi e riconoscimenti di quote	0,000%	0,000%
G	Costi delle coperture assicurative	0,000%	0,050%
H	Spese di emissione	0,500%	0,025%
<b>COMPONENTI DELL'INVESTIMENTO FINANZIARIO</b>			
I	Premio Versato	100,000%	
L=I-(G+H)	Capitale nominale	99,500%	
M=L-(A+C+D-F)	Capitale investito	98,505%	

## PICTET IST. GLOBAL MEGATREND

Denominazione dell'OICR	Pictet- Global Megatrend Selection
Classe di quote	I EUR
Codice ISIN	LU0386875149
Codice Aviva	414
Tipologia di OICR	Comparto di SICAV di diritto lussemburghese
SGR dell'OICR	Pictet, con sede in 15, avenue J.F. Kennedy, L-1855 Lussemburgo
Gestore dell'OICR	Pictet Asset Management S.A.
Finalità	L'obiettivo dell'OICR consiste nel perseguire una crescita del capitale.

### 6. TIPOLOGIA DI GESTIONE DELL'OICR

- a) Tipologia di gestione dell'OICR **A Benchmark, con stile di gestione attivo.**
- b) Obiettivo della gestione L'OICR è gestito in modo attivo.
- c) Valuta di denominazione Euro

### 7. ORIZZONTE TEMPORALE D'INVESTIMENTO FINANZIARIO

**20 anni.**

### 8. PROFILO DI RISCHIO DELL'OICR

- d) Grado di rischio della proposta d'investimento **Alto.**
- e) Scostamento dal Benchmark **Contenuto.**

### 9. POLITICA DI INVESTIMENTO E RISCHI SPECIFICI DELL'OICR

- f) Categoria dell'OICR **Azionari internazionali**
- g.1) Principali tipologie di investimenti finanziari e valuta di denominazione  
L'OICR persegue la crescita del reddito e del capitale attraverso l'investimento di almeno due terzi degli attivi totali in un portafoglio di azioni o titoli legati ad azioni emessi da società operanti in specifici settori di attività. Gli strumenti finanziari utilizzati sono prevalentemente titoli azionari internazionali quotati in borsa; in portafoglio sono presenti azioni ordinarie o privilegiate, e, in misura minore, warrant su valori mobiliari e opzioni.  
L'OICR potrà investire residualmente in altri OICR, in obbligazioni o altri titoli di debito (compresi obbligazioni e azioni privilegiate convertibili), strumenti del mercato monetario, strumenti finanziari derivati e/o strutturati i cui sottostanti sono, od offrono esposizione a, obbligazioni o titoli di debito e tassi di interesse.  
La valuta di riferimento è l'Euro.
- g.2) Aree geografiche/ mercati di riferimento  
Globale; l'universo investibile non è limitato ad una specifica area geografica.

g.3) Categorie di emittenti	Titoli azionari Large Cap di società che appartengono a determinati settori economici.
g.4) Specifici fattori di rischio	<p><u>Rischio paesi emergenti</u>: l'OICR può investire su mercati emergenti.</p> <p><u>Rischio cambio</u>: gli investimenti sono denominati anche in valute diverse dall'Euro.</p> <p><u>Rischio bassa capitalizzazione</u>: l'OICR può investire in società Small e Mid Cap.</p> <p><u>Rischio Titoli strutturati</u>: l'OICR può investire in prodotti strutturati quali obbligazioni o altri valori mobiliari i cui rendimenti sono collegati all'andamento di un indice, di valori mobiliari o di un paniere di azioni o un OICR.</p>
g.5) Operazioni in strumenti derivati	<p>L'OICR può servirsi di strumenti finanziari derivati per assicurare una gestione efficiente del portafoglio oppure a fini di copertura.</p> <p>Inoltre l'OICR può effettuare operazioni di prestito titoli, al fine di aumentare il proprio capitale o le sue performance o per ridurre i costi o i rischi.</p> <p>La leva finanziaria attesa è pari allo 0%.</p>
h) Tecnica di gestione	<p>La strategia di investimento si basa su rigorose analisi e valutazioni dei fondamentali delle società e si propone di investire in aziende in grado di offrire crescita a prezzi ragionevoli. L'OICR predilige le società che evidenziano le prospettive migliori in termini di benefici derivanti dalla crescita delle macro-tendenze globali.</p> <p>Il gestore monitora costantemente gli eventi politici ed economici dei paesi nei quali l'OICR investe, preferendo i titoli con alto potenziale di crescita e le aziende con una attività mirata, rispetto a quelle di grandi dimensioni ed appartenenti a gruppi più noti.</p> <p>L'OICR seleziona azioni emesse da società che riflettano la gamma di investimenti a tema basati su macro-tendenze della SGR, che comprendono agricoltura, biotecnologie, energia pulita, comunicazioni digitali, generici, grandi marchi, sicurezza, legname e risorse idriche. Ciascuno dei nove temi presenta in linea di principio una ponderazione di portafoglio equamente ripartita. Le ponderazioni dei nove temi saranno di norma riequilibrare alla fine di ogni mese allo scopo di mantenere il criterio dell'equa ripartizione fra i temi.</p> <p>I rischi saranno minimizzati in un contesto di generale diversificazione geografica.</p>
i) Tecniche di gestione dei rischi	<p><b>La SGR utilizza tecniche per la gestione dei rischi connessi alle scelte d'investimento del portafoglio.</b></p> <p>La gestione è basata su un approccio basato sul VaR relativo, prendendo come parametro di riferimento il proprio Benchmark.</p> <p><b>Si rinvia al Prospetto informativo della SGR per una descrizione dettagliata delle tecniche adottate dalla stessa.</b></p>
l) Destinazione dei proventi	<p><b>L'OICR è a capitalizzazione dei proventi.</b></p> <p>Attualmente non è previsto il riconoscimento del bonus trimestrale in quanto l'OICR non prevede la retrocessione di alcuna utilità.</p>

## 10. GARANZIE DELL'INVESTIMENTO

Non prevista.

## 11. PARAMETRO DI RIFERIMENTO (C.D. BENCHMARK)

Il Benchmark di riferimento adottato nella gestione dell'OICR è il MSCI World.  
L'indice è rappresentativo dell'andamento dei titoli azionari Large Cap globali.

## 12. RAPPRESENTAZIONE SINTETICA DEI COSTI

		MOMENTO DELLA SOTTOSCRIZIONE	ORIZZONTE TEMPORALE D'INVESTIMENTO CONSIGLIATO (valori su base annua)
<b>VOCI DI COSTO</b>			
A	Costi di caricamento	0,995%	0,050%
B	Commissioni di gestione <sup>1</sup>		3,750%
C	Costi delle garanzie e/o immunizzazione	0,000%	0,000%
D	Altri costi contestuali al versamento	0,000%	0,000%
E	Altri costi successivi al versamento		0,000%
F	Bonus, premi e riconoscimenti di quote <sup>2</sup>	0,000%	0,000%
G	Costi delle coperture assicurative	0,000%	0,050%
H	Spese di emissione	0,500%	0,025%
<b>COMPONENTI DELL'INVESTIMENTO FINANZIARIO</b>			
I	Premio Versato	100,000%	
$L=I-(G+H)$	Capitale nominale	99,500%	
$M=L-(A+C+D-F)$	Capitale investito	98,505%	

## VONTOBEL GLOBAL EQUITY

Denominazione dell'OICR	Vontobel Fund - Global Equity
Classe di quote	B
Codice ISIN	LU0218910536
Codice Aviva	306
Tipologia di OICR	Comparto SICAV di diritto lussemburghese
SGR dell'OICR	Vontobel Fund, con sede legale in Centre Etoile, 11 - 13, Boulevard de la Foire, L - 1528, Lussemburgo
Gestore dell'OICR	Vontobel Asset Management S.A.
Finalità	La politica d'investimento dell'OICR ha per obiettivo conseguire il maggiore incremento del valore possibile.

### 6. TIPOLOGIA DI GESTIONE DELL'OICR

- a) Tipologia di gestione dell'OICR **A Benchmark, con stile di gestione attivo.**
- b) Obiettivo della gestione Il fondo è gestito attivamente su scala globale e il gestore può eseguire investimenti a sua discrezione, nel rispetto delle restrizioni d'investimento previste.
- c) Valuta di denominazione Dollari USA.

### 7. ORIZZONTE TEMPORALE D'INVESTIMENTO CONSIGLIATO 20 anni.

### 8. PROFILO DI RISCHIO DELL'OICR

- d) Grado di rischio della proposta d'investimento **Alto.**
- e) Scostamento dal Benchmark **Contenuto.**

### 9. POLITICA DI INVESTIMENTO E RISCHI SPECIFICI DELL'OICR

- f) Categoria dell'OICR **Azionari Internazionali**
- g.1) Principali tipologie di investimenti finanziari e valuta di denominazione L'OICR investe prevalentemente in azioni e titoli simili alle azioni. Almeno l'80% del patrimonio dell'OICR è investito in azioni, titoli trasferibili assimilabili alle azioni, certificati di partecipazione ecc. di società di tutto il mondo.  
Una quota pari ad un massimo del 33% del patrimonio dell'OICR può essere investita in società che non rientrano nell'universo d'investimento di cui sopra.  
L'OICR può detenere liquidità.  
La valuta di riferimento del portafoglio è il Dollaro USA.
- g.2) Aree geografiche/mercati di riferimento Globale, con quota significativa negli Stati Uniti.
- g.3) Categorie di emittenti Azioni di società principalmente Large cap, appartenenti a diversi settori economici.
- g.4) Specifici fattori di rischio Rischio di cambio: l'OICR investe ed è denominato in Dollari statunitensi.  
Rischio paesi emergenti: l'OICR investe residualmente in paesi emergenti.
- g.5) Operazioni in strumenti derivati L'OICR può utilizzare strumenti derivati a fini di copertura e di una gestione efficiente del portafoglio.  
L'OICR può investire in derivati, anche non negoziati in mercati regolamentati, con i limiti fissati dal Regolamento.  
Il rischio complessivo connesso ai derivati non supera il valore netto complessivo del portafoglio dell'OICR.

h) Tecnica di gestione	L'OICR investe in un portafoglio di azioni di società con una crescita degli utili e una redditività elevate, con l'obiettivo di conseguire una crescita assoluta del capitale a lungo termine, mediante l'allocazione in un portafoglio azionario di società, ad avviso del gestore, sottovalutate. Il gestore segue un rigoroso approccio <i>bottom-up</i> , nell'ambito del quale viene innanzitutto analizzato il potenziale di crescita dei singoli titoli e successivamente vengono valutate le opportunità offerte dal settore e globalmente dal mercato; il portafoglio rispecchia pertanto le idee d'investimento di cui i gestori sono più convinti.
i) Tecniche di gestione dei rischi	La SGR utilizza tecniche per la gestione dei rischi connessi alle scelte d'investimento del portafoglio. Per la determinazione dell'esposizione globale dell'OICR, la SGR utilizza l'approccio basato sugli Impegni.  <i>Si rinvia al Prospetto informativo della SGR per una descrizione dettagliata delle tecniche adottate dalla stessa.</i>
l) Destinazione dei proventi	L'OICR è a capitalizzazione dei proventi. Nel corso della Durata del Contratto è previsto il riconoscimento di un bonus trimestrale, pari all'importo delle utilità previste dall'OICR.  <i>Per una descrizione approfondita del Bonus trimestrale si rimanda alla lettura del Par. 14.2 della Parte I del Prospetto d'offerta.</i>

## 10. GARANZIE DELL'INVESTIMENTO

Non presenti.

## 11. PARAMETRO DI RIFERIMENTO (C.D. BENCHMARK)

Il Benchmark di riferimento adottato nella gestione dell'OICR è l'MSCI World Index TR Net. L'indice è rappresentativo dell'andamento delle azioni large cap Internazionali.

## 12. RAPPRESENTAZIONE SINTETICA DEI COSTI

		MOMENTO DELLA SOTTOSCRIZIONE	ORIZZONTE TEMPORALE D'INVESTIMENTO CONSIGLIATO (valori su base annua)
<b>VOCI DI COSTO</b>			
A	Costi di caricamento	0,995%	0,050%
B	Commissioni di gestione <sup>1</sup>		3,288%
C	Costi delle garanzie e/o immunizzazione	0,000%	0,000%
D	Altri costi contestuali al versamento	0,000%	0,000%
E	Altri costi successivi al versamento		0,000%
F	Bonus, premi e riconoscimenti di quote <sup>2</sup>	0,000%	0,000%
G	Costi delle coperture assicurative	0,000%	0,050%
H	Spese di emissione	0,500%	0,025%
<b>COMPONENTI DELL'INVESTIMENTO FINANZIARIO</b>			
I	Premio Versato	100,000%	
L=I-(G+H)	Capitale nominale	99,500%	
M=L-(A+C+D-F)	Capitale investito	98,505%	

**Combinazione Aviva di appartenenza:  
AZIONARI PACIFICO**

**AXA PACIFIC EQUITY**

Denominazione dell'OICR	AXA Rosenberg Pacific Ex-Japan Equity Alpha Fund
Classe di quote	B EUR
Codice ISIN	IE0031069382
Codice Aviva	271
Tipologia di OICR	Comparto di SICAV di diritto irlandese
SGR dell'OICR	AXA Rosenberg Equity Alpha Trust con sede in 78 Sir John Rogerson's Quay, Dublin 2, Irlanda.
Gestore dell'OICR	AXA Rosenberg Management Ireland Limited
Finalità	Crescita del capitale con forte variabilità dei rendimenti.

**6. TIPOLOGIA DI GESTIONE DELL'OICR**

- a) Tipologia di gestione dell'OICR      **A Benchmark, con stile di gestione attivo.**
- b) Obiettivo della gestione      L'obiettivo d'investimento dell'OICR è garantire l'apprezzamento a lungo termine del capitale con un rendimento complessivo superiore a quello del Benchmark su base triennale.
- c) Valuta di denominazione      Euro.

**7. ORIZZONTE TEMPORALE D'INVESTIMENTO CONSIGLIATO**  
**20 anni.**

**8. PROFILO DI RISCHIO DELL'OICR**

- d) Grado di rischio della proposta d'investimento      **Alto.**
- e) Scostamento dal Benchmark      **Contenuto**

**9. POLITICA DI INVESTIMENTO E RISCHI SPECIFICI DELL'OICR**

- f) Categoria dell'OICR      **Azionari Pacifico**
- g.1) Principali tipologie di investimenti finanziari e valuta di denominazione      Almeno il 75% dell'OICR investe in titoli azionari, scambiati su mercati regolamentati.  
La valuta di riferimento è il Dollaro statunitense.
- g.2) Aree geografiche/ mercati di riferimento      Area del Pacifico, con esclusione del Giappone; in particolare titoli emessi da società aventi sede legale o che svolgano la maggior parte della propria attività economica (non meno del 51%) principalmente a Singapore, Hong Kong, Australia e Nuova Zelanda.
- g.3) Categorie di emittenti      Titoli azionari di società Large cap di diversi settori economici.
- g.4) Specifici fattori di rischio      Rischio di cambio: l'OICR è esposto al rischio di cambio, investendo in titoli denominati in una valuta diversa dall'Euro.
- g.5) Operazioni in strumenti derivati      L'OICR può impiegare strumenti finanziari derivati unicamente per motivi di copertura e gestione efficiente del portafoglio.  
L'OICR può ricorrere a prestiti per un limite complessivo del 10% del valore patrimoniale netto, e sempre a condizione che il prestito abbia carattere temporaneo.

	<p>L'esposizione complessiva in strumenti finanziari derivati non deve superare il valore patrimoniale netto complessivo dell'OICR.</p> <p>Attualmente non vi è l'intenzione da parte della SGR di far utilizzare all'OICR strumenti finanziari derivati con effetto leva.</p>
h) Tecnica di gestione	<p>L'OICR investe in titoli azionari scambiati principalmente in mercati regolamentati che il gestore abbia identificato come sottovalutati e siano emessi da società dei paesi che compongono l'indice MSCI Pacific (Giappone escluso).</p> <p>L'approccio all'investimento del gestore è rivolto alla creazione di un portafoglio che mantenga un livello di rischio simile a quello del Benchmark, con in più la capacità di garantire un rendimento superiore, utilizzando le ricerche e i modelli quantitativi esclusivi di selezione dei titoli della SGR e limitando al contempo lo scostamento relativo dal rendimento dell'indice MSCI Pacific ex-Japan.</p>
i) Tecniche di gestione dei rischi	<p>La SGR utilizza tecniche per la gestione dei rischi connessi alle scelte d'investimento del portafoglio.</p> <p><i>Si rinvia al Prospetto informativo della SGR per una descrizione dettagliata delle tecniche adottate dalla stessa.</i></p>
l) Destinazione dei proventi	<p>L'OICR è a capitalizzazione dei proventi.</p> <p>Nel corso della Durata del Contratto è previsto il riconoscimento di un bonus trimestrale, pari all'importo delle utilità previste dall'OICR.</p> <p><i>Per una descrizione approfondita del Bonus trimestrale si rimanda alla lettura del Par. 14.2 della Parte I del Prospetto d'offerta.</i></p>

## 10. GARANZIE DELL'INVESTIMENTO

Non presenti.

## 11. PARAMETRO DI RIFERIMENTO (C.D. BENCHMARK)

Il Benchmark di riferimento adottato nella gestione dell'OICR è lo MSCI PACIFIC ex Japan. L'indice è rappresentativo dell'andamento delle azioni large cap Pacifico, Giappone escluso.

## 12. RAPPRESENTAZIONE SINTETICA DEI COSTI

		MOMENTO DELLA SOTTOSCRIZIONE	ORIZZONTE TEMPORALE D'INVESTIMENTO CONSIGLIATO (valori su base annua)
<b>VOCI DI COSTO</b>			
A	Costi di caricamento	0,995%	0,050%
B	Commissioni di gestione		3,269%
C	Costi delle garanzie e/o immunizzazione	0,000%	0,000%
D	Altri costi contestuali al versamento	0,000%	0,000%
E	Altri costi successivi al versamento		0,000%
F	Bonus, premi e riconoscimenti di quote	0,000%	0,000%
G	Costi delle coperture assicurative	0,000%	0,050%
H	Spese di emissione	0,500%	0,025%
<b>COMPONENTI DELL'INVESTIMENTO FINANZIARIO</b>			
I	Premio Versato	100,000%	
L=I-(G+H)	Capitale nominale	99,500%	
M=L-(A+C+D-F)	Capitale investito	98,505%	



## BLACKROCK PACIFIC EQUITY

Denominazione dell'OICR	Blackrock Pacific Equity Fund
Classe di quote	A2 EUR
Codice ISIN	LU0171290314
Codice Aviva	226
Tipologia di OICR	Comparto di SICAV di diritto lussemburghese
SGR dell'OICR	BlackRock Global Funds con sede legale in 6D 2-4, rue Eugène Ruppert, L-2453 Lussemburgo – Granducato di Lussemburgo.
Gestore dell'OICR	BlackRock (Luxemburg) S.A.
Finalità	L'OICR punta a massimizzare il rendimento sull'investimento mediante una combinazione di crescita del capitale e reddito sugli attivi.

### 6. TIPOLOGIA DI GESTIONE DELL'OICR

- a) Tipologia di gestione dell'OICR **A Benchmark, con stile di gestione attivo.**
- b) Obiettivo della gestione Il gestore ha la facoltà di selezionare in modo discrezionale gli investimenti dell'OICR e, nel farlo, può prendere in considerazione l'indice che compone il Benchmark.
- c) Valuta di denominazione Euro

### 7. ORIZZONTE TEMPORALE D'INVESTIMENTO CONSIGLIATO 20 anni.

### 8. PROFILO DI RISCHIO DELL'OICR

- d) Grado di rischio della proposta d'investimento **Alto.**
- e) Scostamento dal Benchmark **Contenuto**

### 9. POLITICA DI INVESTIMENTO E RISCHI SPECIFICI DELL'OICR

- f) Categoria dell'OICR **Azionari Pacifico**
- g.1) Principali tipologie di investimenti finanziari e valuta di denominazione L'OICR investe almeno il 70% del patrimonio complessivo in titoli azionari di società con sede in Europa o che svolgono la loro attività economica prevalente nella regione Asia-Pacifico. La valuta di riferimento è principalmente il Dollaro statunitense.
- g.2) Aree geografiche/mercati di riferimento Pacifico ed Oceania, principalmente Giappone.
- g.3) Categorie di emittenti Azioni di società Large Cap appartenenti a diversi settori economici.
- g.4) Specifici fattori di rischio  
Rischio bassa capitalizzazione: l'OICR può investire in società Small e Mid Cap.  
Rischio paesi emergenti: investimento significativo in società di paesi emergenti.  
Rischio cambio: investimento principale in titoli non denominati in Euro.
- g.5) Operazioni in strumenti derivati Ai fini della gestione dell'esposizione valutaria, il gestore può utilizzare tecniche di investimento che possono includere l'utilizzo di strumenti finanziari derivati per proteggere il valore dell'OICR, per intero o in parte, o consentire allo stesso di beneficiare delle variazioni dei tassi di cambio rispetto alla sua valuta di denominazione. È prevista una leva finanziaria attesa del 10% attraverso l'utilizzo di warrant azionari e, talvolta di opzioni.

h) Tecnica di gestione	<p>L'OICR mira in generale ad investire in azioni di società che il gestore ritiene sottovalutate.</p> <p>La selezione delle società avviene all'interno della regione Asia Pacifico che si riferisce ai paesi del continente asiatico e alle isole circostanti del Pacifico che includono Australia e Nuova Zelanda. Molti di questi paesi sono in via di sviluppo.</p> <p>L'esposizione al rischio valutario è gestita in modo flessibile.</p>
i) Tecniche di gestione dei rischi	<p>La SGR utilizza tecniche per la gestione dei rischi connessi alle scelte d'investimento del portafoglio.</p> <p>La metodologia utilizzata per la misurazione della gestione del rischio è il VaR relativo utilizzando il Benchmark.</p> <p><i>Si rinvia al Prospetto informativo della SGR per una descrizione dettagliata delle tecniche adottate dalla stessa.</i></p>
l) Destinazione dei proventi	<p>L'OICR è a capitalizzazione dei proventi.</p> <p>Nel corso della Durata del Contratto è previsto il riconoscimento di un bonus trimestrale, pari all'importo delle utilità previste dall'OICR.</p> <p><i>Per una descrizione approfondita del Bonus trimestrale si rimanda alla lettura del Par. 14.2 della Parte I del Prospetto d'offerta.</i></p>

## 10. GARANZIE DELL'INVESTIMENTO

**Non presenti.**

## 11. PARAMETRO DI RIFERIMENTO (C.D. BENCHMARK)

Il Benchmark di riferimento adottato nella gestione dell'OICR è l'MSCI Ac Asia Pacific Net Index. L'indice è rappresentativo dell'andamento delle azioni large cap dell'Asia Pacifico.

## 12. RAPPRESENTAZIONE SINTETICA DEI COSTI

		MOMENTO DELLA SOTTOSCRIZIONE	ORIZZONTE TEMPORALE D'INVESTIMENTO CONSIGLIATO (valori su base annua)
<b>VOCI DI COSTO</b>			
A	Costi di caricamento	0,995%	0,050%
B	Commissioni di gestione		3,221%
C	Costi delle garanzie e/o immunizzazione	0,000%	0,000%
D	Altri costi contestuali al versamento	0,000%	0,000%
E	Altri costi successivi al versamento		0,000%
F	Bonus, premi e riconoscimenti di quote	0,000%	0,000%
G	Costi delle coperture assicurative	0,000%	0,050%
H	Spese di emissione	0,500%	0,025%
<b>COMPONENTI DELL'INVESTIMENTO FINANZIARIO</b>			
I	Premio Versato	100,000%	
L=I-(G+H)	Capitale nominale	99,500%	
M=L-(A+C+D-F)	Capitale investito	98,505%	

## DWS TOP 50 ASIA

Denominazione dell'OICR	Dws Invest Top 50 Asia
Classe di quote	LC
Codice ISIN	LU0145648290
Codice Aviva	235
Tipologia di OICR	Comparto di SICAV di diritto lussemburghese
SGR dell'OICR	DWS Invest, con sede legale in Boulevard Konrad Adenauer 2, 1115 Luxembourg, Granducato del Lussemburgo.
Gestore dell'OICR	Deutsche Asset & Wealth management Investment GmbH
Finalità	Obiettivo della politica d'investimento è conseguimento del massimo incremento di valore possibile degli investimenti patrimoniali in Euro.

### 6. TIPOLOGIA DI GESTIONE DELL'OICR

- a) Tipologia di gestione dell'OICR **A Benchmark, con stile di gestione attivo.**
- b) Obiettivo della gestione L'OICR ha l'obiettivo di ottenere un rendimento superiore al Benchmark di riferimento.  
La scelta dei singoli investimenti è a discrezione della gestione. L'OICR, seppur basando la sua politica d'investimento sul benchmark, non lo riproduce con precisione, bensì cerca di superare la sua performance e pertanto può scostarsi notevolmente - sia in positivo che in negativo - dallo stesso.
- c) Valuta di denominazione Euro

### 7. ORIZZONTE TEMPORALE D'INVESTIMENTO CONSIGLIATO

**20 anni.**

### 8. PROFILO DI RISCHIO DELL'OICR

- d) Grado di rischio della proposta d'investimento **Alto.**
- e) Scostamento dal Benchmark **Contenuto**

### 9. POLITICA DI INVESTIMENTO E RISCHI SPECIFICI DELL'OICR

- f) Categoria dell'OICR **Azionari Pacifico**
- g.1) Principali tipologie di investimenti finanziari e valuta di denominazione L'OICR può investire in azioni, titoli obbligazionari convertibili, obbligazioni convertibili ed obbligazioni cum warrant, certificati di partecipazione e di godimento, nonché warrant su azioni. Almeno il 70% del patrimonio dell'OICR sarà destinato in azioni di società con sede o fulcro commerciale in Asia e denominati principalmente in valute di paesi asiatici. Fino al 30% del patrimonio può essere investito in azioni, certificati azionari, certificati di partecipazione e di godimento, obbligazioni convertibili e warrant su azioni di emittenti che non soddisfino i requisiti propri dell'OICR.  
L'investimento in altri OICR è limitato ad un massimo del 5% del patrimonio.

g.2) Aree geografiche/ mercati di riferimento	Società con un fulcro commerciale in Asia, vale a dire società che conseguono i propri utili o ricavi di fatturato prevalentemente in questa zona geografica, in particolare Hong Kong, Corea, Filippine, Giappone, India, Indonesia, Malesia, Repubblica Popolare Cinese, Singapore, Taiwan e Thailandia.
g.3) Categorie di emittenti	L'OICR investe in azioni Large cap operanti in diversi settori economici.
g.4) Specifici fattori di rischio	<u>Rischio paesi emergenti</u> : l'investimento principale è in titoli di paesi emergenti; <u>Rischio cambio</u> : l'OICR investe in titoli non denominati in Euro; la parte principale degli investimenti avverrà in titoli non denominati in won coreani.
g.5) Operazioni in strumenti derivati	L'OICR può utilizzare strumenti finanziari derivati per scopi non esclusivamente di copertura, ma anche per implementare la strategia di investimento dell'OICR stesso. Si prevede che l'effetto leva non superi il doppio del valore del patrimonio; l'effetto leva atteso indicato non rappresenta tuttavia un limite di esposizione aggiuntivo per l'OICR.
h) Tecnica di gestione	Il numero di emittenti di azioni presenti all'interno dell'OICR è generalmente pari a 50. Nel selezionare i 50 titoli azionari il gestore prende in considerazione i seguenti aspetti: i) l'emittente ha una forte posizione sul mercato, all'interno del proprio settore di attività; ii) rapporti finanziari adeguati alle circostanze; iii) amministrazione aziendale superiore alla media e focalizzata sul conseguimento di utili solidi a lungo termine; iv) orientamento strategico della società; v) una politica informativa orientata agli azionisti. Di conseguenza, la SGR acquista azioni di società per le quali prevede prospettive di utili e/o di quotazione superiori relativamente alla media di mercato.
i) Tecniche di gestione dei rischi	La SGR utilizza tecniche per la gestione dei rischi connessi alle scelte d'investimento del portafoglio. L'approccio al Value-at-risk (VaR) relativo viene utilizzato per limitare il rischio di mercato all'interno dell'OICR, prendendo a riferimento un parametro di riferimento composto al 50% dall'MSCI Equities AC Far East Free ex Japan USD TR e per il 50% dall'MSCI Equities AC Far East Free USD TR. <i>Si rinvia al Prospetto informativo della SGR per una descrizione dettagliata delle tecniche adottate dalla stessa.</i>
l) Destinazione dei proventi	L'OICR è a capitalizzazione dei proventi. Nel corso della Durata del Contratto è previsto il riconoscimento di un bonus trimestrale, pari all'importo delle utilità previste dall'OICR. <i>Per una descrizione approfondita del Bonus trimestrale si rimanda alla lettura del Par. 14.2 della Parte I del Prospetto d'offerta.</i>

## 10. GARANZIE DELL'INVESTIMENTO

**Non presenti.**

## 11. PARAMETRO DI RIFERIMENTO (C.D. BENCHMARK)

Il Benchmark di riferimento adottato nella gestione dell'OICR è per il 50% l' MSCI AC Far East Free e per il 50% l' MSCI AC Far East ex Japan.

L'indice MSCI AC Far East è rappresentativo dell'andamento delle azioni large cap dell'estremo oriente.

L'indice MSCI AC Far East ex Japan è rappresentativo dell'andamento delle azioni large cap dell'estremo oriente con esclusione del Giappone.

**12. RAPPRESENTAZIONE SINTETICA DEI COSTI**

		<b>MOMENTO DELLA SOTTOSCRIZIONE</b>	<b>ORIZZONTE TEMPORALE D'INVESTIMENTO CONSIGLIATO (valori su base annua)</b>
<b>VOCI DI COSTO</b>			
A	Costi di caricamento	0,995%	0,050%
B	Commissioni di gestione		3,413%
C	Costi delle garanzie e/o immunizzazione	0,000%	0,000%
D	Altri costi contestuali al versamento	0,000%	0,000%
E	Altri costi successivi al versamento		0,000%
F	Bonus, premi e riconoscimenti di quote	0,000%	0,000%
G	Costi delle coperture assicurative	0,000%	0,050%
H	Spese di emissione	0,500%	0,025%
<b>COMPONENTI DELL'INVESTIMENTO FINANZIARIO</b>			
I	Premio Versato	100,000%	
$L=I-(G+H)$	Capitale nominale	99,500%	
$M=L-(A+C+D-F)$	Capitale investito	98,505%	

## FIDELITY ACC. ASIAN SPECIAL SITUATIONS

Denominazione dell'OICR	Fidelity Funds - Asian Special Situations Fund.
Classe di quote	A-Acc-EURO
Codice ISIN	LU0413542167
Codice Aviva	399
Tipologia di OICR	Comparto di SICAV Lussemburghese.
SGR dell'OICR	Fidelity Funds, con sede legale in 2a, Rue Albert Borschette BP 2174, L-1021 Lussemburgo.
Gestore dell'OICR	Fidelity Fund Management Limited.
Finalità	L'OICR vuole ottenere la crescita del capitale a lungo termine, con un livello di reddito prevedibilmente basso, tramite portafogli di titoli diversificati e gestiti attivamente.

### 6. TIPOLOGIA DI GESTIONE DELL'OICR

- a) Tipologia di gestione dell'OICR      **A Benchmark, con stile di gestione attivo.**
- b) Obiettivo della gestione      L'OICR ha l'obiettivo di ottenere un rendimento superiore al Benchmark di riferimento.
- c) Valuta di denominazione      EURO.

### 7. ORIZZONTE TEMPORALE D'INVESTIMENTO CONSIGLIATO

**20 anni.**

### 8. PROFILO DI RISCHIO DELL'OICR

- d) Grado di rischio della proposta d'investimento      **Alto.**
- e) Scostamento dal Benchmark      **Contenuto.**

### 9. POLITICA DI INVESTIMENTO E RISCHI SPECIFICI DELL'OICR

- f) Categoria dell'OICR      **Azionari Pacifico**
- g.1) Principali tipologie di investimenti finanziari e valuta di denominazione      L'OICR investe in via principale in azioni di società in situazioni speciali e di società di minori dimensioni in via di sviluppo in Asia, Giappone escluso. Fino al 25% del portafoglio può essere investito in titoli che abbiano natura diversa dalle azioni di società in situazioni speciali e di società di minori dimensioni in via di sviluppo. L'OICR può investire in misura residuale in azioni cinesi di classe A e B. La valuta di riferimento è il Dollaro USA.
- g.2) Aree geografiche/mercati di riferimento      Asia, con esclusione del Giappone. L'esposizione complessiva sul mercato azionario cinese, comprendente investimenti diretti e indiretti, è al più contenuta (max.30%).

g.3) Categorie di emittenti	L'OICR investe in azioni prevalentemente Large cap appartenenti a diversi settori economici.
g.4) Specifici fattori di rischio	<p><u>Rischio paesi emergenti</u>: nell'OICR sono presenti titoli azionari di paesi emergenti ed investimenti in azioni cinesi di classe A.</p> <p><u>Rischio cambio</u>: l'OICR investe in titoli denominati in valute diverse dall'Euro.</p> <p><u>Rischio bassa capitalizzazione</u>: sono presenti in modo significativo titoli di società Small e Mid cap</p>
g.5) Operazioni in strumenti derivati	<p>L'OICR può utilizzare derivati allo scopo di ridurre il rischio o i costi oppure di generare ulteriore capitale o reddito in linea con il profilo di rischio dell'OICR.</p> <p>Gli strumenti finanziari derivati possono comprendere opzioni negoziate fuori borsa e/o in borsa, future su indici azionari e su azioni, contratti per differenza, contratti a termine o una combinazione di tali strumenti. Il metodo utilizzato per calcolare l'esposizione globale relativa agli strumenti derivati è l'approccio degli impegni.</p>
h) Tecnica di gestione	<p>Le azioni di società in situazioni speciali di solito hanno valutazioni interessanti in relazione all'attivo netto o alle potenzialità di reddito e presentano ulteriori fattori che possono influenzare positivamente il prezzo delle azioni.</p> <p>Il portafoglio detiene, in un portafoglio relativamente concentrato, sia azioni di società in rapida crescita, sia azioni convenienti. Il gestore dell'OICR preferisce le società concorrenziali a livello globale, con provate capacità di creazione di valore per gli azionisti su base sostenibili. Alcuni esempi di società presenti nel portafoglio sono le imprese in situazione di recupero, che stanno lanciando un nuovo prodotto, in fase di riorganizzazione o di introduzione di una nuova dirigenza. Il gestore può includere un'esposizione significativa a società piccole e medie.</p> <p>L'approccio di selezione è basato su una strategia value, facendo affidamento sulle informazioni ottenute per mezzo delle visite alle società e sulle prospettive di varie economie della regione.</p> <p>L'OICR può investire in società, costituite al di fuori del proprio mercato di riferimento, ma che traggono da essi una parte significativa dei loro proventi.</p>
i) Tecniche di gestione dei rischi	<p>La SGR utilizza tecniche per la gestione dei rischi connessi alle scelte d'investimento del portafoglio.</p> <p><i>Si rinvia al Prospetto informativo della SGR per una descrizione dettagliata delle tecniche adottate dalla stessa.</i></p>
l) Destinazione dei proventi	<p>L'OICR è a capitalizzazione dei proventi.</p> <p>Nel corso della Durata del Contratto è previsto il riconoscimento di un bonus trimestrale, pari all'importo delle utilità previste dall'OICR.</p> <p><i>Per una descrizione approfondita del Bonus trimestrale si rimanda alla lettura del Par. 14.2 della Parte I del Prospetto d'offerta.</i></p>

## 10. GARANZIE DELL'INVESTIMENTO

Non presenti.

## 11. PARAMETRO DI RIFERIMENTO (C.D. BENCHMARK)

Il Benchmark di riferimento adottato nella gestione dell'OICR è l' MSCI AC Far East ex Japan (Net). L'indice è rappresentativo di Azioni large cap dell'estremo oriente, escluso il Giappone.

**12. RAPPRESENTAZIONE SINTETICA DEI COSTI**

		<b>MOMENTO DELLA SOTTOSCRIZIONE</b>	<b>ORIZZONTE TEMPORALE D'INVESTIMENTO CONSIGLIATO (valori su base annua)</b>
<b>VOCI DI COSTO</b>			
A	Costi di caricamento	0,995%	0,050%
B	Commissioni di gestione		3,349%
C	Costi delle garanzie e/o immunizzazione	0,000%	0,000%
D	Altri costi contestuali al versamento	0,000%	0,000%
E	Altri costi successivi al versamento		0,000%
F	Bonus, premi e riconoscimenti di quote	0,000%	0,000%
G	Costi delle coperture assicurative	0,000%	0,050%
H	Spese di emissione	0,500%	0,025%
<b>COMPONENTI DELL'INVESTIMENTO FINANZIARIO</b>			
I	Premio Versato	100,000%	
$L=I-(G+H)$	Capitale nominale	99,500%	
$M=L-(A+C+D-F)$	Capitale investito	98,505%	



## OYSTER JAPAN OPPORTUNITIES

Denominazione dell'OICR	OYSTER-Japan Opportunities.
Classe di quote	EUR 2
Codice ISIN	LU0204988207
Codice Aviva	290
Tipologia di OICR	Comparto di SICAV di diritto lussemburghese
SGR dell'OICR	OYSTER SICAV, con sede legale in 69, route d'Esch, L- 1470 Luxembourg.
Gestore dell'OICR	Oyster Asset Management SA, con delega a Syz Asset Management S.A..
Finalità	Lo scopo dell'OICR è di offrire plusvalenze di capitale, principalmente tramite investimenti in titoli azionari emessi da società giapponesi.

### 6. TIPOLOGIA DI GESTIONE DELL'OICR

- a) Tipologia di gestione dell'OICR      **A Benchmark, con stile di gestione attivo.**
- b) Obiettivo della gestione      La gestione sarà di tipo discrezionale per quanto riguarda la scelta delle attività; non si farà riferimento a un indice o a un altro indicatore.
- c) Valuta di denominazione      Euro.

### 7. ORIZZONTE TEMPORALE D'INVESTIMENTO CONSIGLIATO

**20 anni.**

### 8. PROFILO DI RISCHIO DELL'OICR

- d) Grado di rischio della proposta d'investimento      **Alto.**
- e) Scostamento dal Benchmark      **Contenuto**

### 9. POLITICA DI INVESTIMENTO E RISCHI SPECIFICI DELL'OICR

- f) Categoria dell'OICR      **Azionari Paese**
- g.1) Principali tipologie di investimenti finanziari e valuta di denominazione      Il patrimonio dell'OICR è investito sempre fino a concorrenza di almeno due terzi in azioni e altri strumenti equivalenti emessi da società aventi la propria sede sociale in Giappone.  
L'OICR non investirà più del 10% del patrimonio netto in quote di OICR. Una parte residuale del portafoglio è investita in liquidità. La divisa di riferimento degli investimenti dell'OICR è lo Yen.
- g.2) Aree geografiche/mercati di riferimento      Giappone.
- g.3) Categorie di emittenti      Titoli azionari di società a media capitalizzazione appartenenti a diversi settori economici.

g.4) Specifici fattori di rischio	<p><u>Rischio di cambio</u>: l'OICR investe in attivi denominati in Yen; la classe di quote dell'OICR prevede la copertura del rischio cambio nei confronti dell'Euro.</p> <p><u>Rischio di Bassa Capitalizzazione</u>: l'OICR investe principalmente in società Mid Cap.</p>
g.5) Operazioni in strumenti derivati	<p>L'OICR può ugualmente investire in strumenti finanziari derivati in vista di una efficace gestione del suo portafoglio e della protezione dei suoi attivi e passivi nonché a titolo d'investimento principale.</p> <p>Nell'ambito della strategia di investimento, il gestore potrà anche investire in prodotti derivati, quali i futures su indici e le opzioni.</p> <p>Il gestore potrà utilizzare tecniche di copertura in grado di ridurre, in parte o totalmente, l'esposizione dell'OICR verso le valute diverse da quella di base.</p> <p>I contratti in strumenti finanziari derivati possono comportare impegni finanziari che possono essere amplificati da un effetto leva.</p>
h) Tecnica di gestione	<p>La strategia di gestione è non indicizzata, flessibile, indipendente da qualsiasi stile e associata a un processo di investimento rigoroso. L'OICR segue un approccio core-satellite e può investire in qualsiasi segmento di capitalizzazione, prestando sempre particolare attenzione alla liquidità.</p> <p>L'OICR investe nell'universo dei titoli degli indici Topix 500 e Topix Small Cap per settore. I criteri utilizzati sono legati alla liquidità, alla redditività, alla valorizzazione e ai bilanci. L'universo di investimento è limitato a circa 150 società, che evidenziano le maggiori potenzialità di rialzo e relativamente alle quali sarà effettuata un'analisi qualitativa approfondita sulla qualità dei bilanci e dei benefici, nonché sulla dirigenza e sul modello di business utilizzato. Il portafoglio di norma comprende dai 40 ai 70 titoli. La ponderazione settoriale dipende dalle potenzialità di incremento di valore dei titoli all'interno di ciascun settore.</p>
i) Tecniche di gestione dei rischi	<p>La SGR utilizza tecniche per la gestione dei rischi connessi alle scelte d'investimento del portafoglio.</p> <p>Per la determinazione dell'esposizione globale dell'OICR, la SGR utilizza l'approccio basato sugli Impegni.</p> <p><i>Si rinvia al Prospetto informativo della SGR per una descrizione dettagliata delle tecniche adottate dalla stessa.</i></p>
l) Destinazione dei proventi	<p>L'OICR è a capitalizzazione dei proventi.</p> <p>Nel corso della Durata del Contratto è previsto il riconoscimento di un bonus trimestrale, pari all'importo delle utilità previste dall'OICR.</p> <p><i>Per una descrizione approfondita del Bonus trimestrale si rimanda alla lettura del Par. 14.2 della Parte I del Prospetto d'offerta.</i></p>

## 10. GARANZIE DELL'INVESTIMENTO

**Non presenti.**

## 11. PARAMETRO DI RIFERIMENTO (C.D. BENCHMARK)

Il Benchmark di riferimento adottato nella gestione dell'OICR è il Topix Euro Hedged TR. L'indice è rappresentativo dell'andamento delle azioni large cap giapponesi, coperto dal rischio cambio con l'Euro.

## 12. RAPPRESENTAZIONE SINTETICA DEI COSTI

		MOMENTO DELLA SOTTOSCRIZIONE	ORIZZONTE TEMPORALE D'INVESTIMENTO CONSIGLIATO (valori su base annua)
<b>VOCI DI COSTO</b>			
A	Costi di caricamento	0,995%	0,050%
B	Commissioni di gestione		3,413%
C	Costi delle garanzie e/o immunizzazione	0,000%	0,000%
D	Altri costi contestuali al versamento	0,000%	0,000%
E	Altri costi successivi al versamento		0,000%
F	Bonus, premi e riconoscimenti di quote	0,000%	0,000%
G	Costi delle coperture assicurative	0,000%	0,050%
H	Spese di emissione	0,500%	0,025%
<b>COMPONENTI DELL'INVESTIMENTO FINANZIARIO</b>			
I	Premio Versato	100,000%	
$L=I-(G+H)$	Capitale nominale	99,500%	
$M=L-(A+C+D-F)$	Capitale investito	98,505%	

**Combinazione Aviva di appartenenza:  
AZIONARI PAESI EMERGENTI**

**AVIVA EMERGING MARKETS SMALL CAP**

Denominazione dell'OICR	Aviva Investors Emerging Markets Equity Small Cap Fund
Classe di quote	B
Codice ISIN	LU0280563387
Codice Aviva	411
Tipologia di OICR	Comparto di SICAV lussemburghese
SGR dell'OICR	Aviva Investors, con sede legale in 2 rue du Fort Bourbon, L-1249 Luxembourg, Granducato del Lussemburgo.
Gestore dell'OICR	Aviva Investors Global Services Limited
Finalità	L'OICR mira a conseguire una crescita del capitale nel lungo periodo, investendo in aziende di alta qualità, con risultati passati superiori alla media e con titoli azionari scambiati a valutazioni inferiori rispetto al mercato.

**6. TIPOLOGIA DI GESTIONE DELL'OICR**

- a) Tipologia di gestione dell'OICR      **A Benchmark, con stile di gestione attivo.**
- b) Obiettivo della gestione      L'OICR mira a conseguire un rendimento superiore a quello del Benchmark nella misura del 3% in un orizzonte temporale di 3 anni.
- c) Valuta di denominazione      Euro

**7. ORIZZONTE TEMPORALE D'INVESTIMENTO CONSIGLIATO**

**20 anni.**

**8. PROFILO DI RISCHIO DELL'OICR**

- d) Grado di rischio della proposta d'investimento      **Alto.**
- e) Scostamento dal Benchmark      **Significativo.**

**9. POLITICA DI INVESTIMENTO E RISCHI SPECIFICI DELL'OICR**

- f) Categoria dell'OICR      **Azionari paesi emergenti**
- g.1) Principali tipologie di investimenti finanziari e valuta di denominazione      L'investimento principale, pari ad almeno I due terzi del portafoglio, è in titoli azionari o titoli collegati ad azioni come ADRs e GDRs, opzioni su azioni, warrants, certificati di partecipazione, di società operanti nei paesi emergenti.  
L'OICR investe residualmente in liquidità.  
La valuta di base dell'OICR è il Dollaro statunitense.
- g.2) Aree geografiche/mercati di riferimento      Paesi emergenti.

g.3) Categorie di emittenti	Principalmente titoli di società aventi sede legale o che esercitano una parte preponderante della loro attività economica in un paese in via di sviluppo e con una capitalizzazione di mercato inferiore a 2 miliardi di Dollari.
g.4) Specifici fattori di rischio	<p><u>Rischio paesi emergenti</u>: l'investimento principale è in titoli di paesi emergenti.</p> <p><u>Rischio cambio</u>: l'OICR investe in titoli non denominati in Euro.</p> <p><u>Rischio bassa capitalizzazione</u>: l'investimento principale è in titoli con capitalizzazione di mercato inferiore ai 2 miliardi di Euro.</p>
g.5) Operazioni in strumenti derivati	<p>L'OICR può utilizzare strumenti finanziari derivati ai fini dell'efficiente gestione del portafoglio.</p> <p>Il gestore può anche cercare di proteggere l'OICR da potenziali ribassi di mercato, eventualmente attraverso l'utilizzo di strumenti finanziari derivati quali <i>futures</i>, opzioni e contratti a termine su valute.</p> <p>Inoltre, l'OICR può investire in <i>warrant</i> e in titoli convertibili quotati su un mercato azionario.</p>
h) Tecnica di gestione	<p>Il gestore cerca di investire in società con una comprovata esperienza nel proprio campo, cercando nel management una coerenza e una qualità che dia fiducia all'investimento fatto dall'OICR; in particolare il gestore pone l'attenzione su società in cui gli interessi di minoranza sono allineati con quelli del management.</p> <p>Inoltre il gestore cerca aziende con potenzialità future. Il gestore utilizza un filtro qualitativo per stimare le prospettive future delle piccole società oggetto d'investimento, sulla base di criteri come l'efficienza, la sostenibilità e la persistenza dei profitti.</p> <p>Successivamente il gestore cerca di individuare possibili investimenti sottovalutati per acquisirle a sconto rispetto al <i>fair value</i>, grazie ad un altro filtro di tipo quantitativo.</p> <p>Il risultato del processo di investimento è che l'OICR si pone come investitore a lungo termine e il turnover di portafoglio è mantenuto basso.</p>
i) Tecniche di gestione dei rischi	<p>La SGR utilizza tecniche per la gestione dei rischi connessi alle scelte d'investimento del portafoglio.</p> <p>Il processo di investimento dell'OICR e la costruzione del portafoglio mira a mitigare il rischio legato ai paesi emergenti, limitando la concentrazione in settori o paesi in base alle valutazioni discrezionali del gestore. Inoltre il rischio liquidità e i costi di transazione sono monitorati con attenzione dalla SGR, data la loro rilevanza nell'investimento in Small Cap di paesi emergenti.</p> <p>Il team indipendente di Risk management inoltre controlla periodicamente i pesi attivi rispetto al Benchmark (max. 10% in più rispetto al peso nel Benchmark), la tracking error (la misura target è compresa tra +4% e -8%) e il value at risk, individuando il contributo al rischio complessivo di ciascun settore, strategia e singola azione (il peso max. della singola azione è 5%, il portafoglio è composto da 40-80 titoli con un peso medio dell'1.50%).</p> <p><i>Si rinvia al Prospetto informativo della SGR per una descrizione dettagliata delle tecniche adottate dalla stessa.</i></p>
l) Destinazione dei proventi	<p>L'OICR è a capitalizzazione dei proventi.</p> <p>Nel corso della Durata del Contratto è previsto il riconoscimento di un bonus trimestrale, pari all'importo delle utilità previste dall'OICR.</p> <p><i>Per una descrizione approfondita del Bonus trimestrale si rimanda alla lettura del Par. 14.2 della Parte I del Prospetto d'offerta.</i></p>

## 10. GARANZIE DELL'INVESTIMENTO

Non presenti.

## 11. PARAMETRO DI RIFERIMENTO (C.D. BENCHMARK)

Il Benchmark di riferimento adottato nella gestione dell'OICR è il MSCI Global Emerging Markets Small Cap Index.

L'indice è rappresentativo dell'andamento dei titoli azionari Small Cap dei paesi emergenti.

## 12. RAPPRESENTAZIONE SINTETICA DEI COSTI

		MOMENTO DELLA SOTTOSCRIZIONE	ORIZZONTE TEMPORALE D'INVESTIMENTO CONSIGLIATO (valori su base annua)
<b>VOCI DI COSTO</b>			
A	Costi di caricamento	0,995%	0,050%
B	Commissioni di gestione		3,246%
C	Costi delle garanzie e/o immunizzazione	0,000%	0,000%
D	Altri costi contestuali al versamento	0,000%	0,000%
E	Altri costi successivi al versamento		0,000%
F	Bonus, premi e riconoscimenti di quote	0,000%	0,000%
G	Costi delle coperture assicurative	0,000%	0,050%
H	Spese di emissione	0,500%	0,025%
<b>COMPONENTI DELL'INVESTIMENTO FINANZIARIO</b>			
I	Premio Versato	100,000%	
$L=I-(G+H)$	Capitale nominale	99,500%	
$M=L-(A+C+D-F)$	Capitale investito	98,505%	

## BLACKROCK EMERGING MARKETS

Denominazione dell'OICR	BGF Emerging Markets Fund.
Classe di quote	A2 Eur
Codice ISIN	LU0171275786
Codice Aviva	272
Tipologia di OICR	Comparto di SICAV Lussemburghese.
SGR dell'OICR	BlackRock Global Funds (Luxembourg) con sede legale in 6D 2-4, rue Eugène Ruppert, L-2453 Lussemburgo – Granducato di Lussemburgo.
Gestore dell'OICR	BlackRock (Luxembourg) SA.
Finalità	L'OICR punta a massimizzare il rendimento sull'investimento mediante una combinazione di crescita del capitale e reddito sugli attivi.

### 6. TIPOLOGIA DI GESTIONE DELL'OICR

- a) Tipologia di gestione dell'OICR **A Benchmark, con stile di gestione attivo.**
- b) Obiettivo della gestione Il gestore ha la facoltà di selezionare in modo discrezionale gli investimenti dell'OICR e, nel farlo, può prendere in considerazione l'indice che compone il Benchmark.
- c) Valuta di denominazione Euro.

### 7. ORIZZONTE TEMPORALE D'INVESTIMENTO CONSIGLIATO 20 anni.

### 8. PROFILO DI RISCHIO DELL'OICR

- d) Grado di rischio della proposta d'investimento **Alto.**
- e) Scostamento dal Benchmark **Contenuto**

### 9. POLITICA DI INVESTIMENTO E RISCHI SPECIFICI DELL'OICR

- f) Categoria dell'OICR **Azionari paesi emergenti.**
- g.1) Principali tipologie di investimenti finanziari e valuta di denominazione L'OICR investe il 70% del patrimonio complessivo in azioni di società con sede o che svolgono la loro attività economica prevalentemente nei paesi emergenti.  
La valuta di riferimento è il Dollaro USA.
- g.2) Aree geografiche/ mercati di riferimento Paesi emergenti. Gli investimenti possono essere effettuati anche in titoli azionari di società con sede o che svolgono la loro attività economica prevalente nei mercati sviluppati e che svolgono attività di rilievo nei mercati emergenti.
- g.3) Categorie di emittenti Azioni di società prevalentemente Large Cap appartenenti a diversi settori economici.
- g.4) Specifici fattori di rischio  
Rischio Paesi Emergenti: l'OICR investe in titoli azionari di società con sede nei paesi emergenti.  
Rischio cambio: l'OICR è investita in titoli denominati anche in valuta diversa dall'Euro e non è prevista alcuna copertura sistematica del rischio di cambio.  
Rischio bassa capitalizzazione: una parte del portafoglio può comprendere investimenti in società Small e Mid cap.

g.5) Operazioni in strumenti derivati	Compatibilmente con i limiti e le limitazioni d'investimento posti dal regolamento, l'OICR può utilizzare strumenti derivati per coprire il rischio valutario e ai fini di una maggiore efficienza nella gestione del portafoglio. Il livello previsto di effetto leva per l'OICR è il 5% del valore patrimoniale netto.
h) Tecnica di gestione	L'OICR può investire indirettamente nei mercati emergenti investendo in ADR ( <i>American Depositary Receipt</i> ) e GDR ( <i>Global Depositary Receipt</i> ) quotati o negoziati su borse valori e mercati regolamentati al di fuori dei mercati emergenti. ADR e GDR sono investimenti emessi da istituti finanziari che offrono esposizione a titoli azionari sottostanti
i) Tecniche di gestione dei rischi	La SGR utilizza tecniche per la gestione dei rischi connessi alle scelte d'investimento del portafoglio. La metodologia utilizzata per la misurazione della gestione del rischio è il VaR relativo utilizzando il Benchmark. <i>Si rinvia al Prospetto informativo della SGR per una descrizione dettagliata delle tecniche adottate dalla stessa.</i>
l) Destinazione dei proventi	L'OICR è a capitalizzazione dei proventi. Nel corso della Durata del Contratto è previsto il riconoscimento di un bonus trimestrale, pari all'importo delle utilità previste dall'OICR. <i>Per una descrizione approfondita del Bonus trimestrale si rimanda alla lettura del Par. 14.2 della Parte I del Prospetto d'offerta.</i>

## 10. GARANZIE DELL'INVESTIMENTO

**Non presenti.**

## 11. PARAMETRO DI RIFERIMENTO (C.D. BENCHMARK)

Il Benchmark di riferimento adottato nella gestione dell'OICR è l'MSCI Emerging Markets Index. L'indice è rappresentativo dell'andamento delle Azioni large cap dei paesi emergenti.

## 12. RAPPRESENTAZIONE SINTETICA DEI COSTI

		MOMENTO DELLA SOTTOSCRIZIONE	ORIZZONTE TEMPORALE D'INVESTIMENTO CONSIGLIATO (valori su base annua)
<b>VOCI DI COSTO</b>			
A	Costi di caricamento	0,995%	0,050%
B	Commissioni di gestione		3,221%
C	Costi delle garanzie e/o immunizzazione	0,000%	0,000%
D	Altri costi contestuali al versamento	0,000%	0,000%
E	Altri costi successivi al versamento		0,000%
F	Bonus, premi e riconoscimenti di quote	0,000%	0,000%
G	Costi delle coperture assicurative	0,000%	0,050%
H	Spese di emissione	0,500%	0,025%
<b>COMPONENTI DELL'INVESTIMENTO FINANZIARIO</b>			
I	Premio Versato	100,000%	
L=I-(G+H)	Capitale nominale	99,500%	
M=L-(A+C+D-F)	Capitale investito	98,505%	



## JPM EMERGING MARKETS OPPORTUNITIES

Denominazione dell'OICR	JPMorgan Funds – Emerging Market Opportunities
Classe di Quote	A (acc) – USD
Codice ISIN	LU0431992006
Codice Aviva	405
Tipologia di OICR	Comparto di SICAV lussemburghese
SGR dell'OICR	JPMorgan Funds, con sede legale in European Bank & Business Centre, 6, route de Trèves, L-2633 Senningerberg, Granducato del Lussemburgo.
Gestore dell'OICR	JPMorgan Asset Management (Europe) S.à r.l., con delega a JPMorgan Asset Management UK Limited
Finalità	L'OICR mira a conseguire una crescita del capitale nel lungo periodo, investendo principalmente in un portafoglio gestito con stile aggressivo di società dei mercati emergenti orientato al valore.

### 6. TIPOLOGIA DI GESTIONE DELL'OICR

- a) Tipologia di gestione dell'OICR **A Benchmark, con stile di gestione attivo.**
- b) Obiettivo della gestione Il benchmark è un parametro di riferimento rispetto al quale può essere misurata la performance dell'OICR. La classe di Quote può registrare un andamento molto diverso da quello del Benchmark.
- c) Valuta di denominazione Dollari USA

### 7. ORIZZONTE TEMPORALE D'INVESTIMENTO CONSIGLIATO 20 anni.

### 8. PROFILO DI RISCHIO DELL'OICR

- d) Grado di rischio della proposta d'investimento **Alto.**
- e) Scostamento dal Benchmark **Contenuto.**

### 9. POLITICA DI INVESTIMENTO E RISCHI SPECIFICI DELL'OICR

- f) Categoria dell'OICR **Azionari Paesi Emergenti**
- g.1) Principali tipologie di investimenti finanziari e valuta di denominazione  
Almeno il 67% degli attivi totali dell'OICR (esclusi la liquidità e strumenti equivalenti) viene investito in azioni.  
L'esposizione azionaria può essere realizzata mediante investimento in azioni, ricevute di deposito, warrant e altri diritti di partecipazione, e solo in misura limitata mediante investimento in titoli convertibili, titoli indicizzati, certificati di partecipazione e certificati indicizzati ai mercati azionari.  
Obbligazioni, altri titoli di debito, denaro ed equivalenti possono essere detenuti in via residuale.  
L'OICR può anche investire in altri OICR.  
Le tecniche e gli strumenti relativi ai titoli trasferibili e agli strumenti del mercato monetario (ivi compresi, a titolo esemplificativo e non esaustivo, i contratti di prestito titoli o di pronti contro termine) potranno essere utilizzati ai fini dell'efficiente gestione del portafoglio  
Il Dollaro statunitense è la valuta di riferimento dell'OICR, ma gli attivi possono essere denominati anche in altre valute.
- g.2) Aree geografiche/ mercati di riferimento  
Paesi emergenti; i titoli sono di società con sede legale in un paese emergente, oppure con una parte preponderante delle attività economiche derivante da mercati emergenti.
- g.3) Categorie di emittenti  
Principalmente titoli azionari Large Cap appartenenti a diversi settori economici.

g.4) Specifici fattori di rischio	<p><u>Rischio paesi emergenti</u>: l'investimento principale è in titoli di paesi emergenti. L'OICR potrà investire in modo residuale direttamente in titoli quotati nei mercati russi.</p> <p><u>Rischio cambio</u>: l'OICR, sebbene investa in titoli non denominato in Euro, adotta delle tecniche di copertura per il rischio di cambio.</p>
g.5) Operazioni in strumenti derivati	<p>L'OICR può utilizzare strumenti finanziari derivati a fini di copertura e di efficiente gestione del portafoglio.</p> <p>L'OICR potrà detenere fino al 100% del totale dei propri attivi netti in posizioni corte attraverso l'uso di strumenti finanziari derivati.</p>
h) Tecnica di gestione	<p>L'OICR applica un processo di investimento basato sull'analisi dei fondamentali e sullo screening quantitativo, che utilizza la selezione dei titoli, dei settori e dei paesi per generare rendimenti.</p> <p>L'OICR sarà gestito con una correlazione al proprio benchmark relativamente bassa.</p>
i) Tecniche di gestione dei rischi	<p>La SGR utilizza tecniche per la gestione dei rischi connessi alle scelte d'investimento del portafoglio.</p> <p>L'esposizione complessiva al rischio complessiva è monitorata con l'approccio del VaR relativo, prendendo a riferimento il Benchmark.</p> <p><i>Si rinvia al Prospetto informativo della SGR per una descrizione dettagliata delle tecniche adottate dalla stessa.</i></p>
l) Destinazione dei proventi	<p>L'OICR è a capitalizzazione dei proventi.</p> <p>Nel corso della Durata del Contratto è previsto il riconoscimento di un bonus trimestrale, pari all'importo delle utilità previste dall'OICR.</p> <p><i>Per una descrizione approfondita del Bonus trimestrale si rimanda alla lettura del Par. 14.2 della Parte I del Prospetto d'offerta.</i></p>

## 10. GARANZIE DELL'INVESTIMENTO

Non presenti.

## 11. PARAMETRO DI RIFERIMENTO (C.D. BENCHMARK)

Il Benchmark di riferimento adottato nella gestione dell'OICR è il MSCI Emerging Markets Index (Total Return Net)

L'indice è rappresentativo dell'andamento dei titoli azionari Large Cap dei paesi emergenti.

## 12. RAPPRESENTAZIONE SINTETICA DEI COSTI

		MOMENTO DELLA SOTTOSCRIZIONE	ORIZZONTE TEMPORALE D'INVESTIMENTO CONSIGLIATO (valori su base annua)
<b>VOCI DI COSTO</b>			
A	Costi di caricamento	0,995%	0,050%
B	Commissioni di gestione		3,285%
C	Costi delle garanzie e/o immunizzazione	0,000%	0,000%
D	Altri costi contestuali al versamento	0,000%	0,000%
E	Altri costi successivi al versamento		0,000%
F	Bonus, premi e riconoscimenti di quote	0,000%	0,000%
G	Costi delle coperture assicurative	0,000%	0,050%
H	Spese di emissione	0,500%	0,025%
<b>COMPONENTI DELL'INVESTIMENTO FINANZIARIO</b>			
I	Premio Versato	100,000%	
L=I-(G+H)	Capitale nominale	99,500%	
M=L-(A+C+D-F)	Capitale investito	98,505%	

## PIONEER EUROPA EMERGENTE E MEDITERRANEO

Denominazione dell'OICR	Pioneer Funds – Emerging Europe and Mediterranean Equity.
Classe di quote	E-EUR
Codice ISIN	LU0085425469
Codice Aviva	293
Tipologia di OICR	Fondo comune d'investimento di diritto lussemburghese
SGR dell'OICR	Pioneer Funds, con sede legale in 8-10, rue Jean Monnet, L-2180 Lussemburgo.
Gestore dell'OICR	Pionner Investment Management Limited, Dublino.
Finalità	L'OICR mira a conseguire una rivalutazione del capitale nel medio-lungo termine.

### 6. TIPOLOGIA DI GESTIONE DELL'OICR

- a) Tipologia di gestione dell'OICR **A Benchmark, con stile di gestione attivo.**
- b) Obiettivo della gestione L'OICR è gestito in riferimento al Benchmark; tuttavia, la gestione è discrezionale e non vincolata dalla composizione del Benchmark.
- c) Valuta di denominazione Euro.

### 7. ORIZZONTE TEMPORALE D'INVESTIMENTO CONSIGLIATO 20 anni.

### 8. PROFILO DI RISCHIO DELL'OICR

- d) Grado di rischio della proposta d'investimento **Alto.**
- e) Scostamento dal Benchmark **Contenuto.**

### 9. POLITICA DI INVESTIMENTO E RISCHI SPECIFICI DELL'OICR

- f) Categoria dell'OICR **Azionari Paesi Emergenti**
- g.1) Principali tipologie di investimenti finanziari e valuta di denominazione  
L'OICR investe prevalentemente in un portafoglio diversificato costituito da titoli azionari e strumenti finanziari ad essi collegati, denominati in Euro.  
L'investimento in depositi ed altri OICR è limitata al 20% del portafoglio e la detenzione di liquidità è accessoria; inoltre l'OICR può prendere a prestito, provvisoriamente, fino al 10% dei propri attivi.  
La valuta base dell'OICR è l'Euro.
- g.2) Aree geografiche/mercati di riferimento  
Paesi emergenti, in particolare società costituite con sede centrale o che svolgono la maggior parte della loro attività in paesi europei in via di sviluppo, nonché in paesi nel bacino o vicino al bacino del Mediterraneo.
- g.3) Categorie di emittenti  
I titoli azionari sono principalmente Large Cap appartenenti a diversi settori economici.
- g.4) Specifici fattori di rischio  
Rischio paesi emergenti: l'investimento principale è nei mercati emergenti; una parte significativa del portafoglio è investito in Russia.  
Rischio cambio: l'OICR investe in titoli non denominati in Euro.
- g.5) Operazioni in strumenti derivati  
L'OICR può investire in strumenti finanziari derivati oppure operare con alcune tecniche ai fini di copertura e/o per altri scopi secondo la propria politica di investimento ed entro i limiti stabiliti dal Regolamento; l'OICR può detenere opzioni, contratti a consegna differita, future e/o swap (tra cui credit default swap) su titoli trasferibili e/o strumenti finanziari e valute.

	<p>L'esposizione globale riguardante gli strumenti derivati non deve superare il 40% del valore netto totale del portafoglio dell'OICR. La leva finanziaria attesa è pari al 10% del patrimonio netto.</p>
h) Tecnica di gestione	<p>L'OICR attua una elevata diversificazione degli investimenti in aree ad alto potenziale come l'Europa Centrale e Orientale. L'OICR può investire anche in aziende medio – orientali, includendo Israele ed Egitto. Il processo di investimento prevede l'utilizzo di modelli di proprietà della SGR per individuare le opportunità disponibili sul mercato a livello di paese, settore e singolo titolo.</p>
i) Tecniche di gestione dei rischi	<p>La SGR utilizza tecniche per la gestione dei rischi connessi alle scelte d'investimento del portafoglio. L'OICR, per il monitoraggio e la gestione dei rischi, utilizza la metodologia del VaR relativo, prendendo come parametro di riferimento il proprio Benchmark. <i>Si rinvia al Prospetto informativo della SGR per una descrizione dettagliata delle tecniche adottate dalla stessa.</i></p>
l) Destinazione dei proventi	<p>L'OICR è a capitalizzazione dei proventi. Nel corso della Durata del Contratto è previsto il riconoscimento di un bonus trimestrale, pari all'importo delle utilità previste dall'OICR. <i>Per una descrizione approfondita del Bonus trimestrale si rimanda alla lettura del Par. 14.2 della Parte I del Prospetto d'offerta.</i></p>

## 10. GARANZIE DELL'INVESTIMENTO

**Non presenti.**

## 11. PARAMETRO DI RIFERIMENTO (C.D. BENCHMARK)

Il Benchmark di riferimento adottato nella gestione dell'OICR è l' MSCI EMERGING MARKETS EUROPE & MIDDLE EAST 10/40.

L'indice è rappresentativo dell'andamento delle Azioni large cap dei paesi emergenti europei.

## 12. RAPPRESENTAZIONE SINTETICA DEI COSTI

		MOMENTO DELLA SOTTOSCRIZIONE	ORIZZONTE TEMPORALE D'INVESTIMENTO CONSIGLIATO (valori su base annua)
<b>VOCI DI COSTO</b>			
A	Costi di caricamento	0,995%	0,050%
B	Commissioni di gestione		3,285%
C	Costi delle garanzie e/o immunizzazione	0,000%	0,000%
D	Altri costi contestuali al versamento	0,000%	0,000%
E	Altri costi successivi al versamento		0,000%
F	Bonus, premi e riconoscimenti di quote	0,000%	0,000%
G	Costi delle coperture assicurative	0,000%	0,050%
H	Spese di emissione	0,500%	0,025%
<b>COMPONENTI DELL'INVESTIMENTO FINANZIARIO</b>			
I	Premio Versato	100,000%	
L=I-(G+H)	Capitale nominale	99,500%	
M=L-(A+C+D-F)	Capitale investito	98,505%	

## SCHRODER BRIC

Denominazione dell'OICR	SISF BRIC (Brazil, Russia, India, China).
Classe di quote	A Acc EUR
Codice ISIN	LU0232931963
Codice Aviva	297
Tipologia di OICR	Comparto di SICAV di diritto Lussemburghese.
SGR dell'OICR	Schroder International Selection Fund, con sede legale in 5, rue Hohenhof, L-1736 Senningerberg, Lussemburgo.
Gestore dell'OICR	Schroder Investment Management Limited.
Finalità	L'OICR mira a generare una crescita del capitale.

### 6. TIPOLOGIA DI GESTIONE DELL'OICR

- a) Tipologia di gestione dell'OICR **A Benchmark, con stile di gestione attivo.**
- b) Obiettivo della gestione Il gestore investe su base discrezionale e non è vincolato ad investire seguendo i parametri di riferimento del Benchmark.
- c) Valuta di denominazione Euro.

### 7. ORIZZONTE TEMPORALE D'INVESTIMENTO CONSIGLIATO 20 anni.

### 8. PROFILO DI RISCHIO DELL'OICR

- d) Grado di rischio della proposta d'investimento **Alto.**
- e) Scostamento dal Benchmark **Contenuto**

### 9. POLITICA DI INVESTIMENTO E RISCHI SPECIFICI DELL'OICR

- f) Categoria dell'OICR **Azionari Paesi Emergenti**
- g.1) Principali tipologie di investimenti finanziari e valuta di denominazione  
Almeno due terzi dell'OICR saranno investiti in azioni di società comprese nell'indice MSCI BRIC.  
La valuta di riferimento dell'OICR è il Dollaro USA.  
L'OICR può investire anche in altri strumenti finanziari e detenere liquidità.
- g.2) Aree geografiche/mercati di riferimento  
Paesi emergenti, in particolare Brasile, Russia, India e Cina.
- g.3) Categorie di emittenti  
L'OICR investe in azioni di società Large cap appartenenti a diversi settori economici.
- g.4) Specifici fattori di rischio  
Rischio cambio: l'OICR investe in titoli denominati in valute diverse dall'Euro.  
Rischio Paesi Emergenti: l'OICR investe in titoli azionari di società quotate in paesi in via di sviluppo.
- g.5) Operazioni in strumenti derivati  
Gli strumenti derivati possono essere utilizzati per realizzare l'obiettivo di investimento, ridurre il rischio o gestire l'OICR in modo più efficiente. Gli strumenti finanziari derivati potranno essere impiegati, ad esempio, per assumere esposizioni al mercato che possono avere come sottostante azioni, valute, volatilità o indici ed assumere la forma di opzioni negoziate su mercati regolamentati e/o *over-the-counter*, di *futures*, contratti finanziari differenziali, *warrant*, *swap*, contratti a termine e/o una combinazione dei medesimi.  
L'esposizione complessiva in strumenti finanziari derivati è limitata al valore netto totale del suo portafoglio.

h) Tecnica di gestione	L'OICR detiene tipicamente meno di 50 società e non ha alcun orientamento specifico in termini di settore o capitalizzazione di mercato.
i) Tecniche di gestione dei rischi	La SGR utilizza tecniche per la gestione dei rischi connessi alle scelte d'investimento del portafoglio. La gestione del rischio segue l'approccio basato sugli Impegni. <i>Si rinvia al Prospetto informativo della SGR per una descrizione dettagliata delle tecniche adottate dalla stessa.</i>
l) Destinazione dei proventi	L'OICR è a capitalizzazione dei proventi. Nel corso della Durata del Contratto è previsto il riconoscimento di un bonus trimestrale, pari all'importo delle utilità previste dall'OICR. <i>Per una descrizione approfondita del Bonus trimestrale si rimanda alla lettura del Par. 14.2 della Parte I del Prospetto d'offerta.</i>

## 10. GARANZIE DELL'INVESTIMENTO

Non presenti.

## 11. PARAMETRO DI RIFERIMENTO (C.D. BENCHMARK)

Il Benchmark di riferimento adottato nella gestione dell'OICR è l'MSCI BRIC Net TR.

L'indice è rappresentativo dell'andamento delle Azioni large cap Brasile, Russia, India e Cina.

## 12. RAPPRESENTAZIONE SINTETICA DEI COSTI

		MOMENTO DELLA SOTTOSCRIZIONE	ORIZZONTE TEMPORALE D'INVESTIMENTO CONSIGLIATO (valori su base annua)
<b>VOCI DI COSTO</b>			
A	Costi di caricamento	0,995%	0,050%
B	Commissioni di gestione		3,285%
C	Costi delle garanzie e/o immunizzazione	0,000%	0,000%
D	Altri costi contestuali al versamento	0,000%	0,000%
E	Altri costi successivi al versamento		0,000%
F	Bonus, premi e riconoscimenti di quote	0,000%	0,000%
G	Costi delle coperture assicurative	0,000%	0,050%
H	Spese di emissione	0,500%	0,025%
<b>COMPONENTI DELL'INVESTIMENTO FINANZIARIO</b>			
I	Premio Versato	100,000%	
$L=I-(G+H)$	Capitale nominale	99,500%	
$M=L-(A+C+D-F)$	Capitale investito	98,505%	

## VONTOBEL EMERGING MARKET EQUITY

Denominazione dell'OICR	Emerging Markets Equity.
Classe di quote	H (hedged) EUR
Codice ISIN	LU0218912235
Codice Aviva	304
Tipologia di OICR	Comparto di SICAV di diritto Lussemburghese.
SGR dell'OICR	Vontobel Fund, con sede legale in Centre Etoile, 11 - 13, Boulevard de la Foire, L - 1528, Lussemburgo.
Gestore dell'OICR	Vontobel Asset Management S.A.
Finalità	La politica d'investimento dell'OICR ha per obiettivo conseguire il maggiore incremento del valore possibile.

### 6. TIPOLOGIA DI GESTIONE DELL'OICR

- a) Tipologia di gestione dell'OICR **A Benchmark, con stile di gestione attivo.**
- b) Obiettivo della gestione Il gestore del portafoglio può eseguire investimenti per l'OICR a sua discrezione, nel rispetto delle restrizioni d'investimento previste.
- c) Valuta di denominazione Euro

### 7. ORIZZONTE TEMPORALE D'INVESTIMENTO CONSIGLIATO 20 anni.

### 8. PROFILO DI RISCHIO DELL'OICR

- d) Grado di rischio della proposta d'investimento **Alto.**
- e) Scostamento dal Benchmark **Contenuto.**

### 9. POLITICA DI INVESTIMENTO E RISCHI SPECIFICI DELL'OICR

- f) Categoria dell'OICR **Azionari Paesi Emergenti**
- g.1) Principali tipologie di investimenti finanziari e valuta di denominazione  
L'OICR investe prevalentemente in azioni e titoli simili alle azioni. Almeno l'80% del patrimonio dell'OICR è investito in azioni, titoli trasferibili assimilabili alle azioni, certificati di partecipazione ecc. di società domiciliate in paesi emergenti e/o società la cui attività preponderante si svolge in un paese emergente.  
Una quota pari ad un massimo del 33% del patrimonio dell'OICR può essere investita in società che non rientrano nell'universo d'investimento di cui sopra.  
L'OICR può detenere liquidità.  
La valuta di riferimento del portafoglio è il Dollaro USA.
- g.2) Aree geografiche/mercati di riferimento  
Paesi emergenti. Sono considerati tali i paesi classificati come emergenti dalla Banca Mondiale, dall'*Internazional Finance Corporation* o dalle Nazioni Unite, o che sono inclusi nel MSCI Emerging Markets Index o nell'indice MSCI Frontier Markets (FM) Index. Indipendentemente dal riconoscimento da una delle istituzioni di cui sopra, i mercati emergenti includono anche: Brasile, Cile, Cina, Colombia, India, Indonesia, Malesia, Messico, Perù, Filippine, Polonia, Russia, Sud Africa, Corea del Sud, Taiwan, Thailandia, Turchia, Hong Kong, Argentina, Uruguay, Venezuela, Singapore, Sri Lanka, Ungheria, Egitto, Repubblica Ceca, Romania, Israele.

g.3) Categorie di emittenti	Azioni di società principalmente Large cap, appartenenti a diversi settori economici, prevalentemente finanziari e generi di prima necessità.
g.4) Specifici fattori di rischio	<p><u>Rischio di cambio</u>: sebbene detenga attivi anche in valute diverse dall'Euro, l'OICR copre costantemente il rischio di valuta delle quote denominate in Euro; questa copertura del rischio valutario non è necessariamente integrale e genera costi che riducono i proventi della classe di quote.</p> <p><u>Rischio paesi emergenti</u>: l'OICR investe in paesi emergenti.</p>
g.5) Operazioni in strumenti derivati	<p>L'OICR può utilizzare strumenti derivati a fini di copertura e di una gestione efficiente del portafoglio.</p> <p>L'OICR può investire in derivati, anche non negoziati in mercati regolamentati, con i limiti fissati dal Regolamento.</p> <p>Il rischio complessivo connesso ai derivati non supera il valore netto complessivo del portafoglio dell'OICR.</p>
h) Tecnica di gestione	<p>L'OICR investe in un portafoglio di azioni di società sottovalutate di prim'ordine che hanno sede e/o che svolgono prevalentemente la loro attività in paesi emergenti.</p> <p>L'OICR persegue uno stile d'investimento "value oriented" e investe prevalentemente in titoli di società il cui valore di mercato è ritenuto relativamente basso rispetto al valore nominale e alle previsioni sui profitti, oppure che presentano un rendimento dei dividendi stabile e superiore alla media. Questo stile d'investimento, in considerazione delle limitazioni previste, può condurre a posizioni fortemente concentrate in singole società o in singoli settori.</p> <p>L'approccio è di tipo bottom-up, nell'ambito del quale viene innanzitutto analizzato il potenziale di crescita dei singoli titoli e successivamente vengono valutate le opportunità offerte dal settore e globalmente dal mercato. La composizione del portafoglio non si basa su un indice di riferimento.</p>
i) Tecniche di gestione dei rischi	<p>La SGR utilizza tecniche per la gestione dei rischi connessi alle scelte d'investimento del portafoglio.</p> <p>Per la determinazione dell'esposizione globale dell'OICR, la SGR utilizza l'approccio basato sugli Impegni.</p> <p><i>Si rinvia al Prospetto informativo della SGR per una descrizione dettagliata delle tecniche adottate dalla stessa.</i></p>
l) Destinazione dei proventi	<p>L'OICR è a capitalizzazione dei proventi.</p> <p>Nel corso della Durata del Contratto è previsto il riconoscimento di un bonus trimestrale, pari all'importo delle utilità previste dall'OICR.</p> <p><i>Per una descrizione approfondita del Bonus trimestrale si rimanda alla lettura del Par. 14.2 della Parte I del Prospetto d'offerta.</i></p>

## 10. GARANZIE DELL'INVESTIMENTO

**Non presenti.**

## 11. PARAMETRO DI RIFERIMENTO (C.D. BENCHMARK)

Il Benchmark di riferimento adottato nella gestione dell'OICR è l' MSCI EMERGING MARKET TR NET. L'indice è rappresentativo dell'andamento delle Azioni large cap dei paesi emergenti.



## 12. RAPPRESENTAZIONE SINTETICA DEI COSTI

		MOMENTO DELLA SOTTOSCRIZIONE	ORIZZONTE TEMPORALE D'INVESTIMENTO CONSIGLIATO (valori su base annua)
<b>VOCI DI COSTO</b>			
A	Costi di caricamento	0,995%	0,050%
B	Commissioni di gestione		3,288%
C	Costi delle garanzie e/o immunizzazione	0,000%	0,000%
D	Altri costi contestuali al versamento	0,000%	0,000%
E	Altri costi successivi al versamento		0,000%
F	Bonus, premi e riconoscimenti di quote	0,000%	0,000%
G	Costi delle coperture assicurative	0,000%	0,050%
H	Spese di emissione	0,500%	0,025%
<b>COMPONENTI DELL'INVESTIMENTO FINANZIARIO</b>			
I	Premio Versato	100,000%	
$L=I-(G+H)$	Capitale nominale	99,500%	
$M=L-(A+C+D-F)$	Capitale investito	98,505%	

**Combinazione Aviva di appartenenza:  
AZIONARI SETTORIALI**

**AMUNDI EQUITY GLOBAL GOLD MINES**

L'orizzonte temporale e il profilo di rischio sono stati determinati sulla base dell'andamento fatto registrare dall'OICR "SGAM Gold Mines", che è stato fuso per incorporazione in data 24/06/2011 nell'OICR attualmente collegato al Contratto, avente analoghe caratteristiche.

Denominazione dell'OICR	Amundi Funds - Equitiy Global Gold Mines.
Classe di quote	AU
Codice ISIN	LU0568608276
Codice Aviva	359
Tipologia di OICR	Comparto di SICAV lussemburghese
SGR dell'OICR	AMUNDI Funds, con sede legale in 5, allée Scheffer L-2520 Lussemburgo
Gestore dell'OICR	Amundi Luxembourg SA
Finalità	Crescita del capitale con forte variabilità dei rendimenti.

**6. TIPOLOGIA DI GESTIONE DELL'OICR**

- a) Tipologia di gestione dell'OICR      **A Benchmark, con stile di gestione attivo.**
- b) Obiettivo della gestione      L'OICR non ha l'obiettivo di replicare il Benchmark e può pertanto discostarsene in misura significativa.
- c) Valuta di denominazione      Dollari USA

**7. ORIZZONTE TEMPORALE D'INVESTIMENTO CONSIGLIATO  
20 anni.**

**8. PROFILO DI RISCHIO DELL'OICR**

- d) Grado di rischio della proposta d'investimento      **Molto Alto.**
- e) Scostamento dal Benchmark      **Contenuto**

**9. POLITICA DI INVESTIMENTO E RISCHI SPECIFICI DELL'OICR**

- f) Categoria dell'OICR      **Azionari Energia e Materie prime**
- g.1) Principali tipologie di investimenti finanziari e valuta di denominazione      L'OICR investe almeno il 67% del suo attivo totale in azioni di società specializzate nell'industria mineraria aurifera o in azioni di miniere d'oro, nonché in altre partecipazioni nel settore dei metalli o minerali preziosi, a condizione che tali investimenti non superino un terzo dell'attivo totale dell'OICR. La divisa di riferimento dell'OICR è il Dollaro statunitense.
- g.2) Aree geografiche/mercati di riferimento      Globale.
- g.3) Categorie di emittenti      Titoli azionari di piccole società attive nel settore delle materie prime, in particolare nell'industria mineraria.
- g.4) Specifici fattori di rischio      Rischio di Cambio: l'OICR è denominato e investe in attivi denominati in valute diverse dall'Euro.  
Paesi emergenti: una parte contenuta del portafoglio è investita in paesi emergenti.  
Rischio di Bassa capitalizzazione: l'OICR investe principalmente in azioni di società Small e Mid Cap.

g.5) Operazioni in strumenti derivati	A fini di copertura e per un'efficiente gestione di portafoglio, l'OICR può utilizzare strumenti derivati, entro i limiti descritti dal proprio Regolamento.
h) Tecnica di gestione	La strategia azionaria attiva è focalizzata sulla selezione di aziende che operano nel segmento dei metalli preziosi (oro, platino, argento e diamanti), quotate sui mercati di Canada, USA e Australia. Le miniere d'oro invece sono situate in paesi quali l'Australia, il Nord America ed il Sud Africa. Per minerali o metalli preziosi il gestore intende i metalli del gruppo argento e platino.
i) Tecniche di gestione dei rischi	L'OICR utilizza tecniche per la gestione dei rischi connessi alle scelte d'investimento del portafoglio. Il metodo utilizzato dal gestore è quello degli impegni, attraverso il quale sarà monitorata l'esposizione complessiva dell'OICR. <i>Si rinvia al Prospetto informativo della SGR per una descrizione dettagliata delle tecniche adottate dalla stessa.</i>
l) Destinazione dei proventi	L'OICR è a capitalizzazione dei proventi. Nel corso della Durata del Contratto è previsto il riconoscimento di un bonus trimestrale, pari all'importo delle utilità previste dall'OICR. <i>Per una descrizione approfondita del Bonus trimestrale si rimanda alla lettura del Par. 14.2 della Parte I del Prospetto d'offerta.</i>

## 10. GARANZIE DELL'INVESTIMENTO

**Non prevista.**

## 11. PARAMETRO DI RIFERIMENTO (C.D. BENCHMARK)

Il Benchmark di riferimento adottato nella gestione dell'OICR è il FTSE Gold Mines.  
L'indice è rappresentativo dell'andamento delle Azioni large cap globali settore minerario.

## 12. RAPPRESENTAZIONE SINTETICA DEI COSTI

		MOMENTO DELLA SOTTOSCRIZIONE	ORIZZONTE TEMPORALE D'INVESTIMENTO CONSIGLIATO (valori su base annua)
<b>VOCI DI COSTO</b>			
A	Costi di caricamento	0,995%	0,050%
B	Commissioni di gestione		3,354%
C	Costi delle garanzie e/o immunizzazione	0,000%	0,000%
D	Altri costi contestuali al versamento	0,000%	0,000%
E	Altri costi successivi al versamento		0,000%
F	Bonus, premi e riconoscimenti di quote	0,000%	0,000%
G	Costi delle coperture assicurative	0,000%	0,050%
H	Spese di emissione	0,500%	0,025%
<b>COMPONENTI DELL'INVESTIMENTO FINANZIARIO</b>			
I	Premio Versato	100,000%	
L=I-(G+H)	Capitale nominale	99,500%	
M=L-(A+C+D-F)	Capitale investito	98,505%	

## FIDELITY TELECOMMUNICATIONS

Denominazione dell'OICR	Fidelity Funds – Global Telecommunications Fund.
Classe di quote	A-Acc-EURO
Codice ISIN	LU0261951957
Codice Aviva	280
Tipologia di OICR	Comparto di SICAV Lussemburghese.
SGR dell'OICR	Fidelity Funds, con sede legale in 2a, Rue Albert Borschette BP 2174, L-1021 Lussemburgo.
Gestore dell'OICR	FIL Fund Management Limited.
Finalità	L'OICR vuole ottenere la crescita del capitale a lungo termine, con un livello di reddito prevedibilmente basso, tramite portafogli di titoli diversificati e gestiti attivamente.

### 6. TIPOLOGIA DI GESTIONE DELL'OICR

- a) Tipologia di gestione dell'OICR **A Benchmark, con stile di gestione attivo.**
- b) Obiettivo della gestione L'OICR ha l'obiettivo di ottenere un rendimento superiore al Benchmark di riferimento.
- c) Valuta di denominazione Euro.

### 7. ORIZZONTE TEMPORALE D'INVESTIMENTO CONSIGLIATO 20 anni.

### 8. PROFILO DI RISCHIO DELL'OICR

- d) Grado di rischio della proposta d'investimento **Alto.**
- e) Scostamento dal Benchmark **Contenuto.**

### 9. POLITICA DI INVESTIMENTO E RISCHI SPECIFICI DELL'OICR

- f) Categoria dell'OICR **Azionari Servizi Telecomunicazioni**
- g.1) Principali tipologie di investimenti finanziari e valuta di denominazione L'investimento principale è in titoli azionari di società di tutto il mondo impegnate nello sviluppo, nella produzione o nella vendita di servizi e attrezzature per le telecomunicazioni. La valuta di riferimento è l'Euro.
- g.2) Aree geografiche/ mercati di riferimento Globale.
- g.3) Categorie di emittenti L'OICR investe in titoli azionari di società a grande capitalizzazione appartenenti al settore delle telecomunicazioni. L'OICR può investire in società, costituite al di fuori del proprio mercato di riferimento, ma che traggono da essi una parte significativa dei loro proventi.
- g.4) Specifici fattori di rischio **Rischio cambio:** l'OICR è esposto al rischio di cambio attraverso l'acquisto di titoli denominati in una valuta diversa dall'Euro.  
**Paesi emergenti:** l'OICR può investire residualmente in società di paesi emergenti.
- g.5) Operazioni in strumenti derivati L'OICR può utilizzare derivati allo scopo di ridurre il rischio o i costi oppure di generare ulteriore capitale o reddito in linea con il profilo di rischio dell'OICR. Gli strumenti finanziari derivati possono comprendere opzioni negoziate fuori borsa e/o in borsa, future su indici azionari e su azioni, contratti per differenza, contratti a termine o una combinazione di tali strumenti. Il metodo utilizzato per calcolare l'esposizione globale relativa agli strumenti derivati è l'approccio degli impegni.

h) Tecnica di gestione	<p>La composizione dell'OICR è una funzione della selezione dei titoli. Non vi sono restrizioni formali relative all'esposizione geografica e ai sottosettori; le ponderazioni possono variare a seconda del numero di opportunità d'investimento individuate in ogni area e della fiducia del gestore in ogni partecipazione. Non vi sono orientamenti predefiniti in termini di stile o capitalizzazione di mercato. Il portafoglio contiene di norma da 45 a 65 titoli.</p> <p>Il gestore di portafoglio adotta un approccio di tipo bottom-up alla selezione dei titoli. Nelle sue scelte preferisce le società che secondo le previsioni dovrebbero generare una crescita dei ricavi superiore alla media, aziende che appaiono sottovalutate e attività con un posizionamento favorevole per beneficiare dei cambiamenti previsti nelle strutture dell'industria. Il processo decisionale del gestore attribuisce anche una grande importanza alla valutazione dei team di gestione delle aziende.</p>
i) Tecniche di gestione dei rischi	<p>La SGR utilizza tecniche per la gestione dei rischi connessi alle scelte d'investimento del portafoglio.</p> <p><i>Si rinvia al Prospetto informativo della SGR per una descrizione dettagliata delle tecniche adottate dalla stessa.</i></p>
l) Destinazione dei proventi	<p>L'OICR è a capitalizzazione dei proventi.</p> <p>Nel corso della Durata del Contratto è previsto il riconoscimento di un bonus trimestrale, pari all'importo delle utilità previste dall'OICR.</p> <p><i>Per una descrizione approfondita del Bonus trimestrale si rimanda alla lettura del Par. 14.2 della Parte I del Prospetto d'offerta.</i></p>

## 10. GARANZIE DELL'INVESTIMENTO

Non presenti.

## 11. PARAMETRO DI RIFERIMENTO (C.D. BENCHMARK)

Il Benchmark di riferimento adottato nella gestione dell'OICR è l' MSCI AC World Telecom. L'indice è rappresentativo dell'andamento delle Azioni large cap internazionali settore telecomunicazioni.

## 12. RAPPRESENTAZIONE SINTETICA DEI COSTI

		MOMENTO DELLA SOTTOSCRIZIONE	ORIZZONTE TEMPORALE D'INVESTIMENTO CONSIGLIATO (valori su base annua)
<b>VOCI DI COSTO</b>			
A	Costi di caricamento	0,995%	0,050%
B	Commissioni di gestione		3,349%
C	Costi delle garanzie e/o immunizzazione	0,000%	0,000%
D	Altri costi contestuali al versamento	0,000%	0,000%
E	Altri costi successivi al versamento		0,000%
F	Bonus, premi e riconoscimenti di quote	0,000%	0,000%
G	Costi delle coperture assicurative	0,000%	0,050%
H	Spese di emissione	0,500%	0,025%
<b>COMPONENTI DELL'INVESTIMENTO FINANZIARIO</b>			
I	Premio Versato	100,000%	
L=I-(G+H)	Capitale nominale	99,500%	
M=L-(A+C+D-F)	Capitale investito	98,505%	

## INVESCO GLOBAL REAL ESTATE

Denominazione dell'OICR	Invesco Global Real Estate Securities Fund.
Classe di quote	A EUR Hedged
Codice ISIN	IE00B0H1S125
Codice Aviva	285
Tipologia di OICR	Comparto di SICAV di diritto irlandese
SGR dell'OICR	Invesco Funds Series, con sede legale in 1st Floor George's Quay House, 43 Townsend Street, Dublino 2, Irlanda.
Gestore dell'OICR	Invesco Global Asset Management Limited
Finalità	L'obiettivo dell'OICR è ottenere reddito e incremento del capitale a lungo termine.

### 6. TIPOLOGIA DI GESTIONE DELL'OICR

- a) Tipologia di gestione dell'OICR **A Benchmark, con stile di gestione attivo.**
- b) Obiettivo della gestione L'OICR è gestito attivamente nel rispetto dei suoi obiettivi e non è vincolato da un parametro oggettivo di riferimento.
- c) Valuta di denominazione Euro

### 7. ORIZZONTE TEMPORALE D'INVESTIMENTO CONSIGLIATO 20 anni.

### 8. PROFILO DI RISCHIO DELL'OICR

- d) Grado di rischio della proposta d'investimento **Alto.**
- e) Scostamento dal Benchmark **Contenuto.**

### 9. POLITICA DI INVESTIMENTO E RISCHI SPECIFICI DELL'OICR

- f) Categoria dell'OICR **Azionari altre specializzazioni**
- g.1) Principali tipologie di investimenti finanziari e valuta di denominazione
- L'OICR investe principalmente in:
- titoli azionari, comprese le azioni ordinarie e privilegiate, emessi da organismi immobiliari, quotati o negoziati su Mercati riconosciuti e titoli azionari emessi da fondi comuni d'investimento immobiliare ("REIT") statunitensi quotati o negoziati su Mercati riconosciuti.
  - titoli di debito a tasso fisso e/o variabile emessi da società e altri organismi quotati o negoziati su Mercati riconosciuti e aventi un rating Investment grade e che abbiano un'esposizione sottostante a ipoteche o strumenti analoghi o che siano garantiti da ipoteche o strumenti analoghi.
  - fondi negoziati in borsa (ETF) domiciliati negli Stati Uniti e OICR.
- L'OICR può investire in modo contenuto in:
- titoli di debito o azionari non rispondenti ai requisiti dei precedenti punti (a) e (b), ma emessi da società e altri organismi che abbiano una sostanziale esposizione al mercato immobiliare e che siano quotati o negoziati su Mercati riconosciuti;
  - titoli di Stato quotati o negoziati su Mercati riconosciuti, aventi un rating AAA o superiore;
  - titoli ad alto rendimento quotati o negoziati su Mercati riconosciuti, ossia titoli di debito non Investment grade.

	<p>L'OICR può inoltre detenere in qualsiasi momento fino al 20% del patrimonio netto totale in attività liquide.</p> <p>L'OICR non investe direttamente nel settore immobiliare.</p> <p>La valuta di riferimento dell'OICR è il Dollaro USA.</p>
g.2) Aree geografiche/ mercati di riferimento	Globale, con particolare riguardo a Nord America, Europa e Asia.
g.3) Categorie di emittenti	Azioni di società principalmente a grande capitalizzazione appartenenti al settore immobiliare; in particolare REIT - società quotate in borsa o fondi d'investimento che investono nel mercato immobiliare, principalmente in immobili commerciali negli Stati Uniti -e società o altri organismi che ricavano la parte preponderante dei loro utili da attività legate al settore immobiliare.
g.4) Specifici fattori di rischio	<p><u>Rischio di cambio</u>: l'OICR detiene attivi in valute diverse dall'Euro ma adotta una politica di copertura del rischio cambio.</p> <p><u>Rischio di Bassa Capitalizzazione</u>: l'OICR investe in maniera residuale in società Small Cap; l'investimento in REIT presenta ridotti livelli di liquidità, simili a quelli delle società Small cap.</p> <p><u>Rischio Rating</u>: l'OICR può investire residualmente in titoli di debito non Investment grade.</p>
g.5) Operazioni in strumenti derivati	<p>L'OICR può investire in derivati, anche non negoziati in mercati regolamentati, con i limiti fissati dal Regolamento, esclusivamente ai fini di una gestione efficiente di portafoglio e di copertura.</p> <p>In linea generale l'OICR non intende ricorrere all'uso di strumenti finanziari derivati; di conseguenza il livello di leva finanziaria in condizioni di mercato normali dovrebbe essere pari allo 0% del patrimonio. Nei casi in cui l'OICR ricorra all'uso di strumenti finanziari derivati, il livello di leva finanziaria atteso non dovrebbe superare il 20% del patrimonio.</p>
h) Tecnica di gestione	L'obiettivo dell'OICR è generare reddito e, in misura minore, conseguire la crescita del capitale a lungo termine investendo in un portafoglio diversificato di titoli di società e di altri organismi attivi nel settore immobiliare in tutto il mondo.
i) Tecniche di gestione dei rischi	<p>La SGR utilizza tecniche per la gestione dei rischi connessi alle scelte d'investimento del portafoglio.</p> <p>Al fine di calcolare l'esposizione globale dell'OICR, la SGR utilizza l'approccio fondato sul VaR relativo; l'indice di riferimento è l'FTSE EPRA/NAREIT Developed.</p> <p><i>Si rinvia al Prospetto informativo della SGR per una descrizione dettagliata delle tecniche adottate dalla stessa.</i></p>
l) Destinazione dei proventi	<p>L'OICR è a capitalizzazione dei proventi.</p> <p>Nel corso della Durata del Contratto è previsto il riconoscimento di un bonus trimestrale, pari all'importo delle utilità previste dall'OICR.</p> <p><i>Per una descrizione approfondita del Bonus trimestrale si rimanda alla lettura del Par. 14.2 della Parte I del Prospetto d'offerta.</i></p>

## 10. GARANZIE DELL'INVESTIMENTO

**Non prevista.**

## 11. PARAMETRO DI RIFERIMENTO (C.D. BENCHMARK)

Il Benchmark di riferimento adottato nella gestione dell'OICR è l'FTSE EPRA/NAREIT GI. Real Estate Sec.

L'indice è rappresentativo dell'andamento delle Azioni large cap internazionali del settore immobiliare.

**12. RAPPRESENTAZIONE SINTETICA DEI COSTI**

		<b>MOMENTO DELLA SOTTOSCRIZIONE</b>	<b>ORIZZONTE TEMPORALE D'INVESTIMENTO CONSIGLIATO (valori su base annua)</b>
<b>VOCI DI COSTO</b>			
A	Costi di caricamento	0,995%	0,050%
B	Commissioni di gestione		3,187%
C	Costi delle garanzie e/o immunizzazione	0,000%	0,000%
D	Altri costi contestuali al versamento	0,000%	0,000%
E	Altri costi successivi al versamento		0,000%
F	Bonus, premi e riconoscimenti di quote	0,000%	0,000%
G	Costi delle coperture assicurative	0,000%	0,050%
H	Spese di emissione	0,500%	0,025%
<b>COMPONENTI DELL'INVESTIMENTO FINANZIARIO</b>			
I	Premio Versato	100,000%	
$L=I-(G+H)$	Capitale nominale	99,500%	
$M=L-(A+C+D-F)$	Capitale investito	98,505%	



## PARVEST EQUITY WORLD CONSUMER DURABLES

Il profilo di rischio e i dati quantitativi di seguito riportati sono stati determinati dall'Impresa di Assicurazione sulla base delle performance passate dell'OICR BNPP Equity World Consumer Durables (ISIN LU0097714413), che è stato trasferito nell'OICR di Parvest in data 03/06/2013.

Denominazione dell'OICR	Parvest Equity World Consumer Durables
Classe di quote	Classic
Codice ISIN	LU0823411706
Codice Aviva	404
Tipologia di OICR	Comparto di SICAV di diritto lussemburghese
SGR dell'OICR	Parvest, sede sociale 33 rue de Gasperich, L-5826 Howald-Hesperange, Lussemburgo.
Gestore dell'OICR	BNP Paribas Asset Management
Finalità	L'OICR mira ad aumentare il valore delle proprie attività nel medio termine.

### 6. TIPOLOGIA DI GESTIONE DELL'OICR

- a) Tipologia di gestione dell'OICR **A Benchmark, con stile di gestione attivo.**
- b) Obiettivo della gestione Si tratta di un fondo a gestione attiva e, in quanto tale, può investire in titoli non compresi nel Benchmark
- c) Valuta di denominazione Euro

### 7. ORIZZONTE TEMPORALE D'INVESTIMENTO CONSIGLIATO 20 anni.

### 8. PROFILO DI RISCHIO DELL'OICR

- d) Grado di rischio della proposta d'investimento **Alto.**
- e) Scostamento dal Benchmark **Contenuto.**

### 9. POLITICA DI INVESTIMENTO E RISCHI SPECIFICI DELL'OICR

- f) Categoria dell'OICR **Azionari Beni di consumo**
- g.1) Principali tipologie di investimenti finanziari e valuta di denominazione L'OICR investe almeno due terzi del proprio patrimonio in azioni o titoli considerati equivalenti alle azioni emessi da società che esercitano una parte significativa della loro attività economica nel settore dei beni di consumo durevoli, del tempo libero e dei mass media e in settori collegati o connessi, nonché in strumenti finanziari derivati su tale tipologia di attivi. La restante parte del portafoglio, ossia massimo un terzo del suo patrimonio, potrà essere investito in altri valori mobiliari, strumenti del mercato monetario, derivati e/o liquidità. È possibile un investimento, entro un limite del 15% del patrimonio, in strumenti di debito di qualsivoglia tipo e, entro un limite del 10% del patrimonio, in altri OICR.
- g.2) Aree geografiche/mercati di riferimento Globale, con una quota significativa negli Stati Uniti.
- g.3) Categorie di emittenti Titoli azionari principalmente di società a grande capitalizzazione appartenenti al settore dei beni di consumo. In particolare possono essere società presenti nel settore dei media, hotel, ristorazione, intrattenimento, beni di consumo per le famiglie, distribuzione specializzata, automobile, distribuzione generale, componenti per auto, tessile, confezioni e software.

g.4) Specifici fattori di rischio	<u>Rischio di cambio</u> : l'OICR investe anche in titoli denominati in valuta diversa dall'Euro
g.5) Operazioni in strumenti derivati	L'utilizzo di strumenti derivati è consentito a fini di copertura.
h) Tecnica di gestione	La gestione segue un approccio di tipo bottom up, ossia basato sulla selezione dei titoli che privilegia innanzitutto le caratteristiche proprie di ciascun titolo. I titoli vengono selezionati in base alla loro classificazione all'interno del settore internazionale dei beni di consumo durevoli. Il ruolo del gestore è quello di costruire un portafoglio diversificato in base alle azioni che presentano il miglior profilo rischio/rendimento.
i) Tecniche di gestione dei rischi	La SGR utilizza tecniche per la gestione dei rischi connessi alle scelte d'investimento del portafoglio. L'OICR adotta, per il controllo dell'esposizione complessiva di portafoglio, il metodo degli impegni; per quanto riguarda l'impegno totale dell'OICR in strumenti finanziari derivati, l'esposizione massima è limitata al 100% del valore netto totale del portafoglio. <i>Si rinvia al Prospetto informativo della SGR per una descrizione dettagliata delle tecniche adottate dalla stessa.</i>
l) Destinazione dei proventi	L'OICR è a capitalizzazione dei proventi. Nel corso della Durata del Contratto è previsto il riconoscimento di un bonus trimestrale, pari all'importo delle utilità previste dall'OICR. <i>Per una descrizione approfondita del Bonus trimestrale si rimanda alla lettura del Par. 14.2 della Parte I del Prospetto d'offerta.</i>

## 10. GARANZIE DELL'INVESTIMENTO

**Non presenti.**

## 11. PARAMETRO DI RIFERIMENTO (C.D. BENCHMARK)

Il Benchmark di riferimento adottato nella gestione dell'OICR è l'MSCI World Consumer Discretionary (USD NR)

L'indice è rappresentativo dell'andamento delle Azioni large cap internazionali settore beni di consumo voluttuari.

## 12. RAPPRESENTAZIONE SINTETICA DEI COSTI

		MOMENTO DELLA SOTTOSCRIZIONE	ORIZZONTE TEMPORALE D'INVESTIMENTO CONSIGLIATO (valori su base annua)
<b>VOCI DI COSTO</b>			
A	Costi di caricamento	0,995%	0,050%
B	Commissioni di gestione		3,285%
C	Costi delle garanzie e/o immunizzazione	0,000%	0,000%
D	Altri costi contestuali al versamento	0,000%	0,000%
E	Altri costi successivi al versamento		0,000%
F	Bonus, premi e riconoscimenti di quote	0,000%	0,000%
G	Costi delle coperture assicurative	0,000%	0,050%
H	Spese di emissione	0,500%	0,025%
<b>COMPONENTI DELL'INVESTIMENTO FINANZIARIO</b>			
I	Premio Versato	100,000%	
L=I-(G+H)	Capitale nominale	99,500%	
M=L-(A+C+D-F)	Capitale investito	98,505%	

## PICTET IST. BIOTECH

Denominazione dell'OICR	Pictet Biotech.
Classe di quote	I - EUR.
Codice ISIN	LU0255977372
Codice Aviva	397
Tipologia di OICR	Comparto di SICAV di diritto Lussemburghese.
SGR dell'OICR	Pictet, con sede legale in 15, avenue J.F. Kennedy, L-1855 Lussemburgo.
Gestore dell'OICR	Sectoral Asset Management Inc.
Finalità	L'obiettivo dell'OICR consiste nel perseguire una crescita del capitale.

### 6. TIPOLOGIA DI GESTIONE DELL'OICR

- a) Tipologia di gestione dell'OICR **A Benchmark, con stile di gestione attivo.**
- b) Obiettivo della gestione L'OICR è gestito in modo attivo.
- c) Valuta di denominazione Euro

### 7. ORIZZONTE TEMPORALE D'INVESTIMENTO CONSIGLIATO 20 anni.

### 8. PROFILO DI RISCHIO DELL'OICR

- d) Grado di rischio della proposta d'investimento **Alto.**
- e) Scostamento dal Benchmark **Contenuto**

### 9. POLITICA DI INVESTIMENTO E RISCHI SPECIFICI DELL'OICR

- f) Categoria dell'OICR **Azionari Salute**
- g.1) Principali tipologie di investimenti finanziari e valuta di denominazione  
L'OICR persegue la crescita del reddito e del capitale attraverso l'investimento di almeno due terzi degli attivi totali in un portafoglio di azioni o titoli legati ad azioni emessi da società operanti nel settore delle biotecnologie. Gli strumenti finanziari utilizzati sono prevalentemente titoli azionari internazionali quotati in borsa; in portafoglio sono presenti azioni ordinarie o privilegiate, e, in misura minore, warrant su valori mobiliari e opzioni. L'OICR potrà investire residualmente in altri OICR, in obbligazioni o altri titoli di debito (compresi obbligazioni e azioni privilegiate convertibili), strumenti del mercato monetario, strumenti finanziari derivati e/o strutturati i cui sottostanti sono, od offrono esposizione a, obbligazioni o titoli di debito e tassi di interesse.  
La valuta di riferimento è il Dollaro USA.
- g.2) Aree geografiche/mercati di riferimento  
Globale, ma, data la natura particolarmente innovativa dell'industria farmaceutica in America settentrionale e in Europa occidentale, la stragrande maggioranza degli investimenti sarà effettuata in queste aree.
- g.3) Categorie di emittenti  
Titoli azionari Large Cap di società particolarmente innovative, operanti nel settore delle biotecnologie mediche.
- g.4) Specifici fattori di rischio  
Rischio paesi emergenti: l'OICR può investire in mercati emergenti.  
Rischio cambio: gli investimenti sono denominati in valute anche diverse dall'Euro.  
Rischio Titoli strutturati: l'OICR può investire in prodotti strutturati quali obbligazioni o altri valori mobiliari i cui rendimenti sono collegati all'andamento di un indice, di valori mobiliari o di un paniere di azioni o un OICR.

g.5) Operazioni in strumenti derivati	L'OICR può servirsi di strumenti finanziari derivati per assicurare una gestione efficiente del portafoglio oppure a fini di copertura. Inoltre l'OICR può effettuare operazioni di prestito titoli, al fine di aumentare il proprio capitale o le sue performance o per ridurre i costi o i rischi. La leva finanziaria attesa è pari allo 0%.
h) Tecnica di gestione	La strategia di investimento si basa su rigorose analisi e valutazioni dei fondamentali delle società e si propone di investire in aziende in grado di offrire crescita a prezzi ragionevoli. L'OICR predilige le società che evidenziano le prospettive migliori in termini di benefici derivanti dalla crescita del mercato delle biotecnologie. L'OICR, al fine di partecipare a progetti particolarmente innovativi nel campo farmaceutico, potrà investire residualmente in private equity e/o in titoli non quotati.
i) Tecniche di gestione dei rischi	La SGR utilizza tecniche per la gestione dei rischi connessi alle scelte d'investimento del portafoglio. La gestione è basata su un approccio basato sul VaR relativo, prendendo come parametro di riferimento il proprio Benchmark. <i>Si rinvia al Prospetto informativo della SGR per una descrizione dettagliata delle tecniche adottate dalla stessa.</i>
l) Destinazione dei proventi	L'OICR è a capitalizzazione dei proventi. Attualmente non è previsto il riconoscimento del bonus trimestrale in quanto l'OICR non prevede la retrocessione di alcuna utilità.

## 10. GARANZIE DELL'INVESTIMENTO

**Non presenti.**

## 11. PARAMETRO DI RIFERIMENTO (C.D. BENCHMARK)

Il Benchmark di riferimento adottato nella gestione dell'OICR è il MSCI World. L'indice è rappresentativo dell'andamento dei titoli azionari large cap globali.

## 12. RAPPRESENTAZIONE SINTETICA DEI COSTI

		MOMENTO DELLA SOTTOSCRIZIONE	ORIZZONTE TEMPORALE D'INVESTIMENTO CONSIGLIATO (valori su base annua)
<b>VOCI DI COSTO</b>			
A	Costi di caricamento	0,995%	0,050%
B	Commissioni di gestione		3,750%
C	Costi delle garanzie e/o immunizzazione	0,000%	0,000%
D	Altri costi contestuali al versamento	0,000%	0,000%
E	Altri costi successivi al versamento		0,000%
F	Bonus, premi e riconoscimenti di quote	0,000%	0,000%
G	Costi delle coperture assicurative	0,000%	0,050%
H	Spese di emissione	0,500%	0,025%
<b>COMPONENTI DELL'INVESTIMENTO FINANZIARIO</b>			
I	Premio Versato	100,000%	
L=I-(G+H)	Capitale nominale	99,500%	
M=L-(A+C+D-F)	Capitale investito	98,505%	

## VONTOBEL GLOBAL TREND NEW POWER

Denominazione dell'OICR	New Power.
Classe di quote	B EUR
Codice ISIN	LU0138259048
Codice Aviva	305
Tipologia di OICR	Comparto di SICAV di diritto lussemburghese
SGR dell'OICR	Vontobel Fund, con sede legale in Centre Etoile, 11 - 13, Boulevard de la Foire, L - 1528, Lussemburgo.
Gestore dell'OICR	Bank Vontobel AG
Finalità	La politica d'investimento dell'OICR ha l'obiettivo di conseguire il maggiore incremento del valore possibile.

### 6. TIPOLOGIA DI GESTIONE DELL'OICR

- a) Tipologia di gestione dell'OICR **A Benchmark, con stile di gestione attivo.**
- b) Obiettivo della gestione Il gestore del portafoglio può eseguire investimenti per l'OICR a sua discrezione, nel rispetto delle restrizioni d'investimento previste.
- c) Valuta di denominazione Euro.

### 7. ORIZZONTE TEMPORALE D'INVESTIMENTO CONSIGLIATO

**20 anni.**

### 8. PROFILO DI RISCHIO DELL'OICR

- d) Grado di rischio della proposta d'investimento **Alto.**
- e) Scostamento dal Benchmark **Contenuto.**

### 9. POLITICA DI INVESTIMENTO E RISCHI SPECIFICI DELL'OICR

- f) Categoria dell'OICR **Azionari Energia e Materie Prime**
- g.1) Principali tipologie di investimenti finanziari e valuta di denominazione  
L'OICR investe prevalentemente in azioni e titoli simili alle azioni. Almeno l'80% del patrimonio dell'OICR è investito in azioni, titoli trasferibili assimilabili alle azioni, certificati di partecipazione ecc. di società operanti nel settore energetico.  
Una quota pari ad un massimo del 33% del patrimonio dell'OICR può essere investita in società che non rientrano nell'universo d'investimento di cui sopra.  
L'OICR può detenere liquidità.  
La valuta di riferimento del portafoglio è l'Euro.
- g.2) Aree geografiche/mercati di riferimento  
Globale.
- g.3) Categorie di emittenti  
Azioni di società principalmente Large cap, appartenenti al settore energetico.

g.4) Specifici fattori di rischio	<u>Rischio di cambio</u> : l'OICR detiene anche strumenti finanziari in valuta diversa dall'Euro.
	<u>Rischio paesi emergenti</u> : l'OICR può investire anche in società di paesi emergenti.
	<u>Rischio di bassa Capitalizzazione</u> : l'OICR investe in modo contenuto in società Small e Mid Cap.
g.5) Operazioni in strumenti derivati	L'OICR può utilizzare strumenti derivati a fini di copertura e di una gestione efficiente del portafoglio.
	L'OICR può investire in derivati, anche non negoziati in mercati regolamentati, con i limiti fissati dal Regolamento.
	Il rischio complessivo connesso ai derivati non supera il valore netto complessivo del portafoglio dell'OICR.
h) Tecnica di gestione	L'OICR seleziona società che si concentrano su nuove tecniche e procedure all'avanguardia allo scopo di consentire una produzione e un consumo di energia più ecologici volti al risparmio delle risorse non rinnovabili; ad esempio, l'OICR si concentra su mercati come il mercato del gas naturale, delle energie alternative, della produzione e trasmissione dell'energia più efficienti e del risparmio energetico.
	L'approccio è di tipo bottom-up, nell'ambito del quale viene innanzitutto analizzato il potenziale di crescita dei singoli titoli e successivamente vengono valutate le opportunità offerte dal settore e globalmente dal mercato.
	Non c'è nessuna particolare preferenza per quanto riguarda stile d'investimento, allocazione geografica o valutaria e capitalizzazione di mercato.
	La composizione del portafoglio non si basa su un indice di riferimento.
i) Tecniche di gestione dei rischi	La SGR utilizza tecniche per la gestione dei rischi connessi alle scelte d'investimento del portafoglio.
	Per la determinazione dell'esposizione globale dell'OICR, la SGR utilizza l'approccio basato sugli Impegni.
	<i>Si rinvia al Prospetto informativo della SGR per una descrizione dettagliata delle tecniche adottate dalla stessa.</i>
l) Destinazione dei proventi	L'OICR è a capitalizzazione dei proventi.
	Nel corso della Durata del Contratto è previsto il riconoscimento di un bonus trimestrale, pari all'importo delle utilità previste dall'OICR.
	<i>Per una descrizione approfondita del Bonus trimestrale si rimanda alla lettura del Par. 14.2 della Parte I del Prospetto d'offerta.</i>

## 10. GARANZIE DELL'INVESTIMENTO

**Non presenti.**

## 11. PARAMETRO DI RIFERIMENTO (C.D. BENCHMARK)

Il Benchmark di riferimento adottato nella gestione dell'OICR è l'MSCI WORLD INDEX TR NET. L'indice è rappresentativo dell'andamento delle azioni large cap internazionali.

## 12. RAPPRESENTAZIONE SINTETICA DEI COSTI

		MOMENTO DELLA SOTTOSCRIZIONE	ORIZZONTE TEMPORALE D'INVESTIMENTO CONSIGLIATO (valori su base annua)
<b>VOCI DI COSTO</b>			
A	Costi di caricamento	0,995%	0,050%
B	Commissioni di gestione		3,288%
C	Costi delle garanzie e/o immunizzazione	0,000%	0,000%
D	Altri costi contestuali al versamento	0,000%	0,000%
E	Altri costi successivi al versamento		0,000%
F	Bonus, premi e riconoscimenti di quote	0,000%	0,000%
G	Costi delle coperture assicurative	0,000%	0,050%
H	Spese di emissione	0,500%	0,025%
<b>COMPONENTI DELL'INVESTIMENTO FINANZIARIO</b>			
I	Premio Versato	100,000%	
$L=I-(G+H)$	Capitale nominale	99,500%	
$M=L-(A+C+D-F)$	Capitale investito	98,505%	

**Combinazione Aviva di appartenenza:  
BILANCIATI**

**BLACK ROCK EURO GLOBAL ALLOCATION**

Denominazione dell'OICR	Blackrock Global Allocation Fund.
Classe di quote	A2 EUR Hedge D
Codice ISIN	LU0212925753
Codice Aviva	224
Tipologia di OICR	Comparto di SICAV di diritto lussemburghese
SGR dell'OICR	BlackRock Global Funds (Luxembourg) con sede legale in 2-4, rue Eugène Ruppert, L-2453 Lussemburgo – Granducato del Lussemburgo
Gestore dell'OICR	BalckRock (Luxembourg) S.A.
Finalità	L'OICR punta a massimizzare il rendimento sull'investimento mediante una combinazione di crescita del capitale e reddito sugli attivi.

**6. TIPOLOGIA DI GESTIONE DELL'OICR**

- a) Tipologia di gestione dell'OICR      **A Benchmark, con stile di gestione attivo.**
- b) Obiettivo della gestione      Il gestore ha la facoltà di selezionare in modo discrezionale gli investimenti dell'OICR e, nel farlo, può prendere in considerazione la composizione del Benchmark.
- c) Valuta di denominazione      Euro.

**7. ORIZZONTE TEMPORALE D'INVESTIMENTO CONSIGLIATO**

**20 anni.**

**8. PROFILO DI RISCHIO DELL'OICR**

- d) Grado di rischio della proposta d'investimento      **Medio Alto.**
- e) Scostamento dal Benchmark      **Contenuto.**

**9. POLITICA DI INVESTIMENTO E RISCHI SPECIFICI DELL'OICR**

- f) Categoria dell'OICR      **Bilanciati**
- g.1) Principali tipologie di investimenti finanziari e valuta di denominazione      L'OICR può investire senza limiti prestabiliti in titoli azionari, obbligazionari e strumenti monetari di società o enti pubblici di tutto il mondo. In normali condizioni di mercato, l'OICR investirà almeno il 70% del patrimonio complessivo in titoli di società o enti non pubblici. L'OICR può inoltre detenere depositi e contanti. La valuta di riferimento è il Dollaro statunitense.
- g.2) Aree geografiche/mercati di riferimento      Globale, con prevalenza negli Stati Uniti.
- g.3) Categorie di emittenti      La componente obbligazionaria investe in obbligazioni emesse da governi, agenzie governative, società ed enti sovranazionali (per es. la Banca Internazionale per la Ricostruzione e lo Sviluppo); la componente azionaria investe in azioni di emittenti Large cap appartenenti a diversi settori economici.



g.4) Specifici fattori di rischio	<p><u>Rischio di Cambio</u>: l'OICR investe in titoli denominati in valuta diversa dall'Euro; è prevista altresì una copertura sistematica del rischio cambio, al fine di proteggere le Quote in Euro dalle oscillazioni del tasso di cambio rispetto al Dollaro USA.</p> <p><u>Rischio di Bassa capitalizzazione</u>: l'OICR può investire in società Small cap e in una fase relativamente iniziale del loro sviluppo.</p> <p><u>Rischio Paesi Emergenti</u>: l'OICR può investire in titoli azionari di società quotate in paesi in via di sviluppo.</p> <p><u>Rischio Rating</u>: l'OICR può investire una parte del portafoglio obbligazionario in valori mobiliari a reddito fisso non Investment grade.</p>
g.5) Operazioni in strumenti derivati	<p>Il gestore può utilizzare gli strumenti derivati anche per i) ridurre il rischio di portafoglio dell'OICR, ii) ridurre i costi di investimento e iii) generare reddito aggiuntivo.</p> <p>Ai fini della gestione dell'esposizione valutaria, il gestore può utilizzare tecniche di investimento che possono includere l'utilizzo di strumenti finanziari derivati per proteggere il valore dell'OICR, per intero o in parte, o consentire allo stesso di beneficiare delle variazioni dei tassi di cambio rispetto alla sua valuta di denominazione.</p> <p>Il livello previsto di effetto leva per l'OICR è l'80% del valore patrimoniale netto.</p>
h) Tecnica di gestione	<p>Il gestore si propone di massimizzare il rendimento totale, investendo senza limiti prestabiliti in titoli azionari, obbligazionari e strumenti monetari di società o enti pubblici di tutto il mondo. Le categorie di attività e l'ampiezza degli investimenti dell'OICR nelle stesse può variare senza limiti a seconda delle condizioni di mercato</p> <p>L'OICR si propone di investire in titoli che la SGR ritiene sottovalutati, ossia il cui prezzo di mercato non riflette il valore sottostante.</p> <p>Il rischio cambio nei confronti dell'Euro è coperto attraverso l'utilizzo di strumenti derivati, per la classe di Quote collegata al Contratto.</p>
i) Tecniche di gestione dei rischi	<p>La SGR utilizza tecniche per la gestione dei rischi connessi alle scelte d'investimento del portafoglio.</p> <p>La metodologia utilizzata per la misurazione della gestione del rischio è il VaR relativo utilizzando come parametro di riferimento il proprio Benchmark.</p> <p><i>Si rinvia al Prospetto informativo della SGR per una descrizione dettagliata delle tecniche adottate dalla stessa.</i></p>
l) Destinazione dei proventi	<p>L'OICR è a capitalizzazione dei proventi.</p> <p>Nel corso della Durata del Contratto è previsto il riconoscimento di un bonus trimestrale, pari all'importo delle utilità previste dall'OICR.</p> <p><i>Per una descrizione approfondita del Bonus trimestrale si rimanda alla lettura del Par. 14.2 della Parte I del Prospetto d'offerta.</i></p>

## 10. GARANZIE DELL'INVESTIMENTO

**Non presenti.**

## 11. PARAMETRO DI RIFERIMENTO (C.D. BENCHMARK)

Il Benchmark di riferimento adottato nella gestione dell'OICR è per il 36% lo S&P 500 Composite, per il 24% l' FTSE World (ex-US), per il 24% il ML US Treasury Current 5 Year, per il 16% il Citigroup Non-USD World Government Bond Index.

L'indice S&P 500 Composite è rappresentativo dell'andamento delle azioni large cap USA.

L'indice FTSE World (ex-US) è rappresentativo dell'andamento delle azioni large cap globali esclusi USA.

L'indice ML US Treasury Current 5 Year è rappresentativo dell'andamento delle obbligazioni governative USA con scadenza inferiore a 5 anni.

L'indice Citigroup Non-USD World Government Bond Index è rappresentativo dell'andamento delle obbligazioni governative globali esclusi gli USA.

## 12. RAPPRESENTAZIONE SINTETICA DEI COSTI

		MOMENTO DELLA SOTTOSCRIZIONE	ORIZZONTE TEMPORALE D'INVESTIMENTO CONSIGLIATO (valori su base annua)
<b>VOCI DI COSTO</b>			
A	Costi di caricamento	0,995%	0,050%
B	Commissioni di gestione		3,021%
C	Costi delle garanzie e/o immunizzazione	0,000%	0,000%
D	Altri costi contestuali al versamento	0,000%	0,000%
E	Altri costi successivi al versamento		0,000%
F	Bonus, premi e riconoscimenti di quote	0,000%	0,000%
G	Costi delle coperture assicurative	0,000%	0,050%
H	Spese di emissione	0,500%	0,025%
<b>COMPONENTI DELL'INVESTIMENTO FINANZIARIO</b>			
I	Premio Versato	100,000%	
$L=I-(G+H)$	Capitale nominale	99,500%	
$M=L-(A+C+D-F)$	Capitale investito	98,505%	

## CARMIGNAC PATRIMOINE

Denominazione dell'OICR	Carmignac Patrimoine.
Classe di quote	A
Codice ISIN	FR0010135103
Codice Aviva	381
Tipologia di OICR	Fondo comune di investimento armonizzato di diritto francese.
SGR dell'OICR	Carmignac Gestion Luxembourg, con sede in 65, Boulevard Grande-Duchesse Charlotte L-1331 Luxembourg.
Gestore dell'OICR	Carmignac Gestion.
Finalità	Crescita del capitale con variabilità dei rendimenti.

### 6. TIPOLOGIA DI GESTIONE DELL'OICR

- a) Tipologia di gestione dell'OICR **A Benchmark, con stile di gestione attivo.**
- b) Obiettivo della gestione L'obiettivo dell'OICR è sovraperformare, nell'orizzonte temporale di 3 anni, il parametro di riferimento. Gli indici che compongono il Benchmark sono ribilanciati il 1° gennaio di ogni anno. Tale Benchmark composito non definisce l'universo d'investimento in maniera restrittiva, ma consente all'investitore di qualificare la performance e il profilo di rischio che può attendersi investendo nell'OICR; il rischio di mercato di quest'ultimo, infatti, è paragonabile a quello del suo parametro di riferimento.
- c) Valuta di denominazione Euro.

### 7. ORIZZONTE TEMPORALE D'INVESTIMENTO CONSIGLIATO 20 anni.

### 8. PROFILO DI RISCHIO DELL'OICR

- d) Grado di rischio della proposta d'investimento **Medio alto**
- e) Scostamento dal Benchmark **Contenuto**

### 9. POLITICA DI INVESTIMENTO E RISCHI SPECIFICI DELL'OICR

- f) Categoria dell'OICR **Bilanciati**
- g.1) Principali tipologie di investimenti finanziari e valuta di denominazione Il portafoglio è investito tra il 50 e il 100% in strumenti del mercato monetario, buoni del Tesoro, obbligazioni a tasso fisso e/o variabile di emittenti pubblici e/o privati indicizzate all'inflazione dell'area dell'Euro, internazionali e dei mercati emergenti. L'OICR sarà esposto per un massimo del 50% del suo patrimonio netto in azioni e altri titoli suscettibili di dare accesso, direttamente o indirettamente, a capitali o al diritto di voto; tali valori devono essere ammessi alla negoziazione sui mercati della zona Euro e/o internazionali, in questo ultimo caso in misura eventualmente rilevante nei paesi emergenti. L'OICR potrà investire fino al 10% del patrimonio netto in altri OICR. L'OICR potrà far ricorso a depositi e prestiti monetari, allo scopo di ottimizzare la tesoreria dell'OICR. L'OICR potrà inoltre effettuare operazioni di prestito titoli, finalizzate ad ottimizzare i proventi dell'OICR. L'OICR può investire in strumenti finanziari a termine negoziati sui mercati dell'area dell'euro e internazionali, regolamentati, organizzati o *over-the-counter*.
- g.2) Aree geografiche/mercati di riferimento Globale; la strategia di investimento è priva di vincoli di allocazione pre-determinati in termini di area geografica.

g.3) Categorie di emittenti	<p>Il patrimonio netto dell'OICR potrà essere investito in azioni di società a piccola, media e grande capitalizzazione.</p> <p>I titoli obbligazionari selezionati non saranno soggetti ad alcun vincolo in merito alla Duration, al grado di volatilità e alla distinzione fra emittenti pubblici o privati; il portafoglio obbligazionario ha un Rating medio pari ad Investment grade.</p> <p>I titoli obbligazionari sono scelti tra quelli emessi da emittenti privati o pubblici di paesi membri dell'OCSE.</p>
g.4) Specifici fattori di rischio	<p><u>Rischio paesi emergenti:</u> l'OICR può investire in modo contenuto (max. 25%) in azioni ed obbligazioni quotate nei mercati dei paesi emergenti.</p> <p><u>Rischio Duration:</u> la sensibilità complessiva della parte di portafoglio investita in strumenti a reddito fisso potrà differire sensibilmente da quella dell'indice di riferimento e sarà compresa in un intervallo tra -4 e +10.</p> <p><u>Rischio bassa capitalizzazione:</u> possibile investimento in titoli di società Small and Mid cap.</p> <p><u>Rischio di cambio:</u> l'OICR è esposto al rischio di cambio attraverso l'acquisto di titoli denominati in una valuta diversa dall'Euro. L'esposizione valutaria netta dell'OICR può differire da quella del Benchmark ma anche da quella del solo portafoglio di azioni e obbligazioni.</p> <p><u>Rischio Rating:</u> il gestore si riserva la possibilità di investire in obbligazioni prive di Rating o con Rating inferiore a Investment grade.</p> <p><u>Rischio titoli strutturati:</u> il gestore potrà investire residualmente su obbligazioni convertibili europee e/o extraeuropee, ivi compresi, in particolare, i paesi emergenti; L'OICR, inoltre, potrà investire in titoli con derivati incorporati (in particolare <i>warrant</i>, obbligazioni convertibili, <i>credit link note</i>, EMTN, buoni di sottoscrizione) negoziati sui mercati dell'area Euro e/o internazionali, regolamentati, organizzati o <i>over-the-counter</i>.</p>
g.5) Operazioni in strumenti derivati	<p>Allo scopo di conseguire l'obiettivo d'investimento, il gestore potrà assumere posizioni volte a coprire il suo portafoglio e/o esporlo a settori di attività e aree geografiche nelle quali l'OICR può investire. Per quanto riguarda gli indici di materie prime e di volatilità, l'esposizione a derivati è limitata al 10% del patrimonio netto. Tale limite è valido anche per l'utilizzo di derivati di credito su indici o su singoli emittenti, al fine di coprire o esporre l'OICR al rischio di credito.</p> <p>La copertura e l'esposizione del portafoglio sarà realizzata mediante l'acquisto o la vendita di opzioni (semplici, con barriera, binarie) e/o contratti a termine fisso (<i>futures/forward</i>) e/o <i>swap</i> (compresi <i>performance swap</i>). L'esposizione in derivati è limitata al 100% del patrimonio netto dell'OICR.</p>
h) Tecnica di gestione	<p>La politica di gestione tiene conto di una ripartizione dei rischi mediante una diversificazione degli investimenti.</p> <p>La ripartizione del portafoglio fra le diverse classi d'attivi e categorie di OICR (azionari, bilanciati, obbligazionari, di liquidità ecc.), basata su un'analisi di fondo delle condizioni macroeconomiche mondiali e dei suoi trend evolutivi (crescita, inflazione, deficit, ecc.), potrà variare in funzione delle previsioni dei gestori. Poiché la gestione dell'OICR è di tipo attivo e discrezionale, l'asset allocation potrà differire sensibilmente da quella costituita dal suo parametro di riferimento. Allo stesso modo, la composizione del portafoglio costituito dalle diverse classi di attività, basata su un'approfondita analisi finanziaria, potrà differire sensibilmente, in termini geografici, settoriali, di rating o di maturità, dalle ponderazioni dal parametro di riferimento.</p> <p>La selezione delle azioni in cui investire avviene sulla base di analisi finanziarie, incontri organizzati dalle società, visite presso le società stesse e le notizie pubblicate dai media. I criteri adottati sono, in parti-</p>

	<p>colare, secondo i casi, il valore patrimoniale, il rendimento, la crescita e la qualità del management.</p> <p>Le scelte effettuate dal gestore in termini di esposizione al rischio di cambio saranno il risultato di un'analisi macroeconomica globale e in particolare delle prospettive di crescita, d'inflazione e di politica monetaria e fiscale dei diversi paesi e aree economiche.</p>
i) Tecniche di gestione dei rischi	<p>La SGR utilizza tecniche per la gestione dei rischi connessi alle scelte d'investimento del portafoglio.</p> <p>Il rischio complessivo viene calcolato mediante il metodo del Value at Risk, su un periodo di due anni e con un intervallo di confidenza del 99% su 20 giorni. Il livello dell'effetto leva stimato è pari ad un massimo di 2.</p> <p><i>Si rinvia al Prospetto informativo della SGR per una descrizione dettagliata delle tecniche adottate dalla stessa.</i></p>
l) Destinazione dei proventi	<p>L'OICR è a capitalizzazione dei proventi.</p> <p>Nel corso della Durata del Contratto è previsto il riconoscimento di un bonus trimestrale, pari all'importo delle utilità previste dall'OICR.</p> <p><i>Per una descrizione approfondita del Bonus trimestrale si rimanda alla lettura del Par. 14.2 della Parte I del Prospetto d'offerta.</i></p>

## 10. GARANZIE DELL'INVESTIMENTO

Non presenti.

## 11. PARAMETRO DI RIFERIMENTO (C.D. BENCHMARK)

Il Benchmark di riferimento adottato nella gestione dell'OICR è l'50% MSCI AC World Index Daily Pric; 50% Citigroup WGBI all maturities (Eur).

L'Indice MSCI AC World Index Daily Pric è rappresentativo dell'andamento delle Azioni large cap globali.

L'indice Citigroup WGBI all maturities (Eur) è rappresentativo dell'andamento delle obbligazioni governative globali.

## 12. RAPPRESENTAZIONE SINTETICA DEI COSTI

		MOMENTO DELLA SOTTOSCRIZIONE	ORIZZONTE TEMPORALE D'INVESTIMENTO CONSIGLIATO (valori su base annua)
<b>VOCI DI COSTO</b>			
A	Costi di caricamento	0,995%	0,050%
B	Commissioni di gestione		3,213%
C	Costi delle garanzie e/o immunizzazione	0,000%	0,000%
D	Altri costi contestuali al versamento	0,000%	0,000%
E	Altri costi successivi al versamento		0,000%
F	Bonus, premi e riconoscimenti di quote	0,000%	0,000%
G	Costi delle coperture assicurative	0,000%	0,050%
H	Spese di emissione	0,500%	0,025%
<b>COMPONENTI DELL'INVESTIMENTO FINANZIARIO</b>			
I	Premio Versato	100,000%	
L=I-(G+H)	Capitale nominale	99,500%	
M=L-(A+C+D-F)	Capitale investito	98,505%	

## INVESCO BALANCED RISK ALLOCATION

Denominazione dell'OICR	Invesco Balanced-Risk Allocation Fund
Classe di quote	A-EUR
Codice ISIN	LU0432616737
Codice Aviva	367
Tipologia di OICR	Comparto di SICAV di diritto lussemburghese
SGR dell'OICR	Invesco Funds, con sede legale in Vertigo Building – Polaris, 2-4 rue Eugène Ruppert - L-2453 Lussemburgo.
Gestore dell'OICR	Invesco Management S.A, con la consulenza di Invesco Advisers Inc.
Finalità	L'obiettivo dell'OICR è ottenere un incremento del capitale a lungo termine.

### 6. TIPOLOGIA DI GESTIONE DELL'OICR

- a) Tipologia di gestione dell'OICR **A Benchmark, con stile di gestione attivo.**
- b) Obiettivo della gestione L'OICR è gestito attivamente nel rispetto dei suoi obiettivi e non è vincolato da un parametro oggettivo di riferimento.
- c) Valuta di denominazione Euro.

### 7. ORIZZONTE TEMPORALE D'INVESTIMENTO FINANZIARIO

**20 anni.**

### 8. PROFILO DI RISCHIO DELL'OICR

- d) Grado di rischio della proposta d'investimento **Medio Alto.**
- e) Scostamento dal Benchmark **Significativo.**

### 9. POLITICA DI INVESTIMENTO E RISCHI SPECIFICI DELL'OICR

- f) Categoria dell'OICR **Bilanciati**
- g.1) Principali tipologie di investimenti finanziari e valuta di denominazione  
L'OICR intende investire direttamente in liquidità e suoi equivalenti, in strumenti del mercato monetario, azioni, strumenti legati alle azioni e in titoli di debito (inclusi i titoli a tasso variabile).  
L'OICR cerca l'esposizione ai mercati delle materie prime utilizzando commodity scambiate in borsa, ETF e derivati su indici di materie prime.  
L'OICR farà uso di strumenti finanziari derivati per scopi di investimento.  
La valuta di base del portafoglio è l'Euro.
- g.2) Aree geografiche/ mercati di riferimento  
Globale, in particolare le tre seguenti aree: Nord America, Asia ed Europa.
- g.3) Categorie di emittenti  
Titoli azionari di società ad elevata capitalizzazione appartenenti a diversi settori economici; titoli obbligazionari governativi.

g.4) Specifici fattori di rischio	<p><u>Rischio cambio</u>: è ammesso l'investimento in altre valute; gli investimenti non effettuati in Euro potranno essere coperti in Euro a discrezione del gestore.</p> <p><u>Rischio paesi emergenti</u>: possibile investimento contenuto in società di paesi emergenti.</p>
g.5) Operazioni in strumenti derivati	<p>L'OICR può inoltre ricorrere a strumenti finanziari derivati, compresi futures su valute e forward, ai fini di una gestione efficiente di portafoglio e di copertura. Gli strumenti finanziari derivati non possono essere utilizzati per creare nuove posizioni corte in alcuna classe di attivi.</p> <p>Il valore complessivo delle posizioni lunghe in strumenti finanziari derivati non supererà il 200% (in termini di patrimonio netto dell'OICR).</p>
h) Tecnica di gestione	<p>L'OICR mira ad assicurare il rendimento totale con una correlazione bassa o modesta rispetto agli indici del mercato finanziario di tipo tradizionale, attraverso l'esposizione a tre classi di attivi: titoli di debito, azioni e commodity (materie prime).</p> <p>Il rischio complessivo sarà coerente con quello di un portafoglio bilanciato di titoli azionari ed obbligazionari. A tal fine l'OICR si avvale di due principali strategie: 1. la prima persegue l'equilibrio del contributo al rischio di ciascuna delle tre classi di attivi, allo scopo di ridurre la probabilità, l'ampiezza e la duration di eventuali minusvalenze. L'OICR pondera ogni asset class in modo tale che ciascuna di esse apporti al portafoglio una percentuale di rischio paritaria in ogni fase del ciclo economico (approccio c.d. di risk parity). Mensilmente la suddivisione tra asset class viene rivista e l'allocazione effettiva viene modificata di conseguenza, mantenendo come elemento fisso l'equa contribuzione al rischio totale di portafoglio. 2. la seconda si prefigge di spostare tatticamente l'allocazione tra le varie attività allo scopo di migliorare i rendimenti attesi. Il posizionamento attivo cercato dal gestore cerca di cogliere le opportunità a breve termine del mercato senza alterare la composizione strategica del portafoglio, finalizzata all'ottimizzazione del rischio. Tuttavia, nessuna asset class è mai completamente assente dal fondo.</p> <p>Il gestore si avvale di metodi di valutazione standard per stabilire se le singole asset class abbiano quotazioni convenienti rispetto ai loro fondamentali. Inoltre è posta attenzione all'effetto della politica monetaria e del contesto economico sui prezzi dei titoli.</p>
i) Tecniche di gestione dei rischi	<p>La SGR utilizza tecniche per la gestione dei rischi connessi alle scelte d'investimento del portafoglio.</p> <p>Al fine di calcolare l'esposizione globale dell'OICR, la SGR utilizza l'approccio fondato sul VaR relativo; il parametro di riferimento è un indice composito al 60% dal MSCI World e 40% dal JPM GBI Global all Mats.</p> <p><i>Si rinvia al Prospetto informativo della SGR per una descrizione dettagliata delle tecniche adottate dalla stessa</i></p>
l) Destinazione dei proventi	<p>L'OICR è a capitalizzazione dei proventi.</p> <p>Nel corso della Durata del Contratto è previsto il riconoscimento di un bonus trimestrale, pari all'importo delle utilità previste dall'OICR.</p> <p><i>Per una descrizione approfondita del Bonus trimestrale si rimanda alla lettura del Par. 14.2 della Parte I del Prospetto d'offerta.</i></p>

## 10. GARANZIE DELL'INVESTIMENTO

**Non presenti.**

## 11. PARAMETRO DI RIFERIMENTO (C.D. BENCHMARK)

Il Benchmark di riferimento adottato nella gestione dell'OICR è 60% MSCI World e 40% JP Morgan Europe Government Bond.

L'indice MSCI World è rappresentativo dell'andamento delle azioni Large cap internazionali.

L'indice JPM Europe Government Bond è rappresentativo delle obbligazioni governative dell'area Euro.

## 12. RAPPRESENTAZIONE SINTETICA DEI COSTI

		MOMENTO DELLA SOTTOSCRIZIONE	ORIZZONTE TEMPORALE D'INVESTIMENTO CONSIGLIATO (valori su base annua)
<b>VOCI DI COSTO</b>			
A	Costi di caricamento	0,995%	0,050%
B	Commissioni di gestione		3,069%
C	Costi delle garanzie e/o immunizzazione	0,000%	0,000%
D	Altri costi contestuali al versamento	0,000%	0,000%
E	Altri costi successivi al versamento		0,000%
F	Bonus, premi e riconoscimenti di quote	0,000%	0,000%
G	Costi delle coperture assicurative	0,000%	0,050%
H	Spese di emissione	0,500%	0,025%
<b>COMPONENTI DELL'INVESTIMENTO FINANZIARIO</b>			
I	Premio Versato	100,000%	
$L=I-(G+H)$	Capitale nominale	99,500%	
$M=L-(A+C+D-F)$	Capitale investito	98,505%	



## JPM GLOBAL BALANCED

Denominazione dell'OICR	JPMorgan Investment Funds – Global Balanced Fund (EUR)
Classe di quote	A (acc) – EUR
Codice ISIN	LU0070212591
Codice Aviva	250
Tipologia di OICR	Comparto di SICAV di diritto lussemburghese
SGR dell'OICR	JPM Investment Funds, con sede in European Bank & Business Centre, 6, route de Trèves, L-2633 Senningerberg, Granducato del Lussemburgo.
Gestore dell'OICR	JPMorgan Asset Management (Europe) S.à r.l.
Finalità	Conseguire reddito nonché la crescita del capitale nel lungo periodo, investendo principalmente in titoli di debito e utilizzando strumenti finanziari derivati, ove appropriato.

### 6. TIPOLOGIA DI GESTIONE DELL'OICR

- a) Tipologia di gestione dell'OICR      **A Benchmark, con stile di gestione attivo.**
- b) Obiettivo della gestione      Il Benchmark è un parametro di riferimento rispetto al quale può essere misurata la performance dell'OICR; quest'ultimo registrerà un andamento in parte analogo a quello del Benchmark.
- c) Valuta di denominazione      Euro.

### 7. ORIZZONTE TEMPORALE D'INVESTIMENTO FINANZIARIO

**20 anni.**

### 8. PROFILO DI RISCHIO DELL'OICR

- d) Grado di rischio della proposta d'investimento      **Medio Alto**
- e) Scostamento dal Benchmark      **Significativo.**

### 9. POLITICA DI INVESTIMENTO E RISCHI SPECIFICI DELL'OICR

- f) Categoria dell'OICR      **Bilanciati**
- g.1) Principali tipologie di investimenti finanziari e valuta di denominazione      Almeno il 67% degli attivi dell'OICR (ad esclusione della liquidità e di strumenti equivalenti) sarà investito, direttamente o tramite strumenti finanziari derivati, in titoli azionari e in titoli emessi o garantiti da governi o dai rispettivi enti pubblici e in titoli azionari, a livello globale. L'OICR può anche investire in titoli di debito societari. In via accessoria possono essere detenuti liquidità e strumenti equivalenti; l'OICR può altresì investire in altri OICR. La valuta di riferimento è l'Euro.
- g.2) Aree geografiche/mercati di riferimento      Globale. Gli emittenti di tali titoli possono avere sede in qualsiasi paese, ivi compresi i mercati emergenti.

g.3) Categorie di emittenti	La componente obbligazionari investe in obbligazioni emessi o garantiti da governi o dai rispettivi enti pubblici; la componente azionaria investe in azioni Large cap appartenenti ai diversi settori economici.
g.4) Specifici fattori di rischio	<p><u>Rischio di Cambio</u>: può investire in attività denominate in qualsiasi valuta e l'esposizione valutaria nei confronti dell'Euro può essere coperta o può essere gestita con riferimento al suo Benchmark.</p> <p><u>Rischio Paesi Emergenti</u>: l'OICR investe in titoli azionari di società quotate in mercati emergenti.</p> <p><u>Rischio Rating</u>: l'OICR può investire in titoli di debito con Rating inferiore a Investment grade o sprovvisti di Rating. Tuttavia, i titoli di debito avranno di norma un merito di credito medio pari a Investment grade.</p>
g.5) Operazioni in strumenti derivati	<p>L'OICR investirà in strumenti finanziari derivati al fine di conseguire il proprio obiettivo d'investimento. Tali strumenti potranno essere utilizzati anche con finalità di copertura.</p> <p>Tali strumenti possono includere, a mero titolo esemplificativo, futures, opzioni, contratti a termine su strumenti finanziari e opzioni su tali contratti, strumenti credit linked, contratti di swap nonché altri derivati di credito, sul reddito fisso e su valute.</p> <p>In relazione alla finalità di investimento, l'OICR si avvale di una leva finanziaria tendenzialmente pari al 125% del suo valore patrimoniale netto. È possibile tuttavia che di volta in volta l'effetto leva superi nettamente tale livello.</p>
h) Tecnica di gestione	<p>Il gestore investirà tra il 30 e il 70% del patrimonio in titoli azionari. Inoltre, l'OICR investirà tra il 30 e il 70% del suo patrimonio in titoli di debito.</p> <p>Al fine di incrementare i rendimenti, il gestore può avvalersi di posizioni sia lunghe che corte (mediante l'utilizzo di strumenti finanziari derivati) per variare l'esposizione a diversi mercati e classi di attivo in funzione delle condizioni e delle opportunità di mercato. Di conseguenza, l'OICR potrà avere di volta in volta un'esposizione lunga netta o corta netta a taluni mercati, settori o valute.</p>
i) Tecniche di gestione dei rischi	<p>La SGR utilizza tecniche per la gestione dei rischi connessi alle scelte d'investimento del portafoglio.</p> <p>L'esposizione complessiva dell'OICR è misurata con l'approccio fondato sul VaR relativo, applicando come portafoglio di riferimento il proprio Benchmark.</p> <p><i>Si rinvia al Prospetto informativo della SGR per una descrizione dettagliata delle tecniche adottate dalla stessa.</i></p>
l) Destinazione dei proventi	<p>L'OICR è a capitalizzazione dei proventi.</p> <p>Nel corso della Durata del Contratto è previsto il riconoscimento di un bonus trimestrale, pari all'importo delle utilità previste dall'OICR.</p> <p><i>Per una descrizione approfondita del Bonus trimestrale si rimanda alla lettura del Par. 14.2 della Parte I del Prospetto d'offerta.</i></p>

## 10. GARANZIE DELL'INVESTIMENTO

**Non prevista.**

## 11. PARAMETRO DI RIFERIMENTO (C.D. BENCHMARK)

Il Benchmark adottato nella gestione dell'OICR è composto dai seguenti indici:  
40% J.P. Morgan Government Bond Index Global (Total Return Gross) Hedged to EUR <sup>1</sup>  
25% MSCI Europe Index (Total Return Net) <sup>2</sup>  
15% MSCI US Index (Total Return Net) <sup>3</sup>  
10% J.P. Morgan Cash 1 Month EUR <sup>4</sup>  
6% MSCI Japan Index (Total Return Net) <sup>5</sup>  
4% MSCI Emerging Markets Index (Total Return Net) <sup>6</sup>

<sup>1</sup> l'indice è rappresentativo delle obbligazioni governative globali, con rischio cambio coperto rispetto all'Euro.

<sup>2</sup> l'indice è rappresentativo delle azioni Large cap europee.

<sup>3</sup> l'indice è rappresentativo delle azioni Large cap statunitensi.

<sup>4</sup> l'indice è rappresentativo del mercato monetario area Euro a 1 mese.

<sup>5</sup> l'indice è rappresentativo delle azioni Large cap giapponesi.

<sup>6</sup> l'indice è rappresentativo delle azioni Large cap dei paesi emergenti.

## 12. RAPPRESENTAZIONE SINTETICA DEI COSTI

		MOMENTO DELLA SOTTOSCRIZIONE	ORIZZONTE TEMPORALE D'INVESTIMENTO CONSIGLIATO (valori su base annua)
<b>VOCI DI COSTO</b>			
A	Costi di caricamento	0,995%	0,050%
B	Commissioni di gestione		3,061%
C	Costi delle garanzie e/o immunizzazione	0,000%	0,000%
D	Altri costi contestuali al versamento	0,000%	0,000%
E	Altri costi successivi al versamento		0,000%
F	Bonus, premi e riconoscimenti di quote	0,000%	0,000%
G	Costi delle coperture assicurative	0,000%	0,050%
H	Spese di emissione	0,500%	0,025%
<b>COMPONENTI DELL'INVESTIMENTO FINANZIARIO</b>			
I	Premio Versato	100,000%	
L=I-(G+H)	Capitale nominale	99,500%	
M=L-(A+C+D-F)	Capitale investito	98,505%	

## OYSTER DIVERSIFIED

Denominazione dell'OICR	Oyster Diversified
Classe di quote	EUR
Codice ISIN	LU0095343421
Codice Aviva	253
Tipologia di OICR	Comparto di SICAV di diritto lussemburghese
SGR dell'OICR	Oyster SICAV con sede legale in 69, route d'Esch, L-1470 Luxembourg
Gestore dell'OICR	Syz Asset Management SA
Finalità	Lo scopo dell'OICR è di offrire ai propri investitori un incremento di capitale a lungo termine, tramite la gestione attiva di un portafoglio bilanciato tra azioni ed obbligazioni.

### 6. TIPOLOGIA DI GESTIONE DELL'OICR

- a) Tipologia di gestione dell'OICR **A Benchmark, con stile di gestione attivo.**
- b) Obiettivo della gestione La gestione sarà di tipo discrezionale per quanto riguarda la scelta delle attività; non si farà riferimento a un indice o a un altro indicatore.
- c) Valuta di denominazione Euro.

### 7. ORIZZONTE TEMPORALE D'INVESTIMENTO CONSIGLIATO

**20 anni.**

### 8. PROFILO DI RISCHIO DELL'OICR

- d) Grado di rischio della proposta d'investimento **Medio alto**
- e) Scostamento dal Benchmark **Contenuto.**

### 9. POLITICA DI INVESTIMENTO E RISCHI SPECIFICI DELL'OICR

- f) Categoria dell'OICR **Bilanciati**
- g.1) Principali tipologie di investimenti finanziari e valuta di denominazione Il portafoglio è composto principalmente da azioni ed obbligazioni di emittenti di diverse nazionalità ed espresse in diverse valute. L'OICR non investirà più del dieci per cento del patrimonio netto in quote di altri OICR. L'OICR potrà ugualmente detenere un'esposizione ai metalli attraverso quote di exchange-traded funds e di prodotti strutturati o di strumenti finanziari derivati i cui sottostanti sono costituiti da tali quote o da tali prodotti strutturati. La valuta di riferimento dell'OICR è l'Euro.
- g.2) Aree geografiche/ mercati di riferimento Globale.
- g.3) Categorie di emittenti La componente obbligazionaria investe in obbligazioni emesse da emittenti governativi e societari; la componente azionaria investe in azioni di emittenti prevalentemente a grande capitalizzazione appartenenti ai diversi settori economici.

g.4) Specifici fattori di rischio	<p><u>Rischio di Cambio</u>: l'OICR investe in titoli denominati anche in valute diverse dall'Euro, ma il gestore potrà utilizzare tecniche di copertura in grado di ridurre, in parte o totalmente, l'esposizione verso le valute diverse dall'Euro.</p> <p><u>Rischio Bassa capitalizzazione</u>: l'OICR può investire in maniera residuale in società con media-bassa capitalizzazione di mercato.</p>
g.5) Operazioni in strumenti derivati	<p>L'OICR può ugualmente investire in strumenti finanziari derivati in vista di una efficace gestione del suo portafoglio e della protezione dei suoi attivi e passivi nonché a titolo d'investimento principale.</p> <p>Nell'ambito della strategia di investimento, il gestore potrà anche investire in prodotti derivati, quali i futures su indici e le opzioni.</p> <p>Il gestore potrà utilizzare tecniche di copertura in grado di ridurre, in parte o totalmente, l'esposizione dell'OICR verso le valute diverse da quella di base.</p> <p>I contratti in strumenti finanziari derivati possono comportare impegni finanziari che possono essere amplificati da un effetto leva.</p>
h) Tecnica di gestione	<p>L'OICR è investito in azioni internazionali, in obbligazioni e in liquidità. Una quota compresa tra il 10% e il 15% è assegnata agli investimenti alternativi. La gestione è di tipo dinamico e flessibile, al fine di adattare il portafoglio all'ambiente economico e alla congiuntura borsistica. Il gestore determina l'asset allocation mediante un approccio di tipo top-down. L'analisi macroeconomica si basa su modelli di previsione macro-economica sviluppati dal gestore con il contributo di tutto il team. Si utilizzano i modelli di previsione fog-lights, ugualmente per determinare le ponderazioni dei diversi settori e per la Duration degli investimenti a reddito fisso.</p> <p>Nella selezione dei singoli titoli il gestore privilegia l'approccio Value: gli investimenti sono scelti sulla base di criteri qualitativi quali la futura espansione del settore, la qualità del management, la strategia e la competitività aziendale. L'analisi quantitativa si concentra sull'incremento degli utili, la capacità di generare un sostanziale "free cash flow", il contenimento dei costi e la redditività.</p> <p>La quota azionaria del portafoglio in genere presenta una volatilità inferiore agli indici in quanto la filosofia d'investimento privilegia i titoli sottovalutati. La percentuale d'investimenti alternativi è gestita dai migliori gestori dell'industria. L'obiettivo è di generare una performance assoluta con bassa correlazione rispetto ai mercati tradizionali riducendo al minimo la volatilità del portafoglio.</p>
i) Tecniche di gestione dei rischi	<p>La SGR utilizza tecniche per la gestione dei rischi connessi alle scelte d'investimento del portafoglio.</p> <p>Per la determinazione dell'esposizione globale dell'OICR, la SGR utilizza l'approccio basato sugli Impegni.</p> <p><i>Si rinvia al Prospetto informativo della SGR per una descrizione dettagliata delle tecniche adottate dalla stessa.</i></p>
l) Destinazione dei proventi	<p>L'OICR è a capitalizzazione dei proventi.</p> <p>Nel corso della Durata del Contratto è previsto il riconoscimento di un bonus trimestrale, pari all'importo delle utilità previste dall'OICR.</p> <p><i>Per una descrizione approfondita del Bonus trimestrale si rimanda alla lettura del Par. 14.2 della Parte I del Prospetto d'offerta.</i></p>

## 10. GARANZIE DELL'INVESTIMENTO

**Non presenti.**

## 11. PARAMETRO DI RIFERIMENTO (C.D. BENCHMARK)

Il Benchmark di riferimento adottato nella gestione dell'OICR è composto per il 50% dall'MSCI World Net (LC) e per il 50% dell'indice JPM EMU BOND.

L'indice MSCI World (LC) è rappresentativo dell'andamento delle azioni Large cap internazionali.

L'indice JPM EMU BOND è rappresentativo dell'andamento delle obbligazioni della zona euro.

## 12. RAPPRESENTAZIONE SINTETICA DEI COSTI

		MOMENTO DELLA SOTTOSCRIZIONE	ORIZZONTE TEMPORALE D'INVESTIMENTO CONSIGLIATO (valori su base annua)
<b>VOCI DI COSTO</b>			
A	Costi di caricamento	0,995%	0,050%
B	Commissioni di gestione		3,213%
C	Costi delle garanzie e/o immunizzazione	0,000%	0,000%
D	Altri costi contestuali al versamento	0,000%	0,000%
E	Altri costi successivi al versamento		0,000%
F	Bonus, premi e riconoscimenti di quote	0,000%	0,000%
G	Costi delle coperture assicurative	0,000%	0,050%
H	Spese di emissione	0,500%	0,025%
<b>COMPONENTI DELL'INVESTIMENTO FINANZIARIO</b>			
I	Premio Versato	100,000%	
$L=I-(G+H)$	Capitale nominale	99,500%	
$M=L-(A+C+D-F)$	Capitale investito	98,505%	

## PIONEER GLOBAL BALANCED

Denominazione dell'OICR	Pioneer Funds - Global Multi Asset.
Classe di quote	E EUR
Codice ISIN	LU0372176973
Codice Aviva	294
Tipologia di OICR	Fondo comune di investimento di Diritto Lussemburghese
SGR dell'OICR	Pioneer Funds, con sede legale in 8-10, rue Jean Monnet, L-2180 Lussemburgo.
Gestore dell'OICR	Pioneer Investment Management Limited, Dublino, con delega a Pioneer Investment Management SGRpA.
Finalità	L'OICR mira a conseguire una rivalutazione del capitale e un reddito nel medio lungo termine.

### 6. TIPOLOGIA DI GESTIONE DELL'OICR

- a) Tipologia di gestione dell'OICR **A Benchmark, con stile di gestione attivo.**
- b) Obiettivo della gestione L'OICR è gestito in riferimento al Benchmark; tuttavia, la gestione è discrezionale e non vincolata dalla composizione del Benchmark.
- c) Valuta di denominazione Euro.

### 7. ORIZZONTE TEMPORALE D'INVESTIMENTO CONSIGLIATO

**20 anni.**

### 8. PROFILO DI RISCHIO DELL'OICR

- d) Grado di rischio della proposta d'investimento **Medio Alto**
- e) Scostamento dal Benchmark **Contenuto**

### 9. POLITICA DI INVESTIMENTO E RISCHI SPECIFICI DELL'OICR

- f) Categoria dell'OICR **Bilanciati Azionari**
- g.1) Principali tipologie di investimenti finanziari e valuta di denominazione  
L'OICR investe prevalentemente in titoli azionari e strumenti finanziari ad essi collegati, strumenti del mercato monetario, titoli di debito e strumenti finanziari ad essi collegati, inclusi obbligazioni convertibili e obbligazioni cum warrants e depositi rimborsabili su richiesta con scadenza massima di 12 mesi.  
L'OICR può investire fino al 15% delle proprie attività in strumenti collegati a materie prime.  
L'investimento in depositi ed altri OICR è limitata al 20% del portafoglio e la detenzione di liquidità è accessoria; inoltre l'OICR può prendere a prestito, provvisoriamente, fino al 10% dei propri attivi.  
La valuta base dell'OICR è il Dollaro USA.
- g.2) Aree geografiche/mercati di riferimento  
Globale.

g.3) Categorie di emittenti	I titoli azionari sono principalmente Large Cap appartenenti a diversi settori economici. I titoli obbligazionari sono sia di emittenti governativi, sia Corporate.
g.4) Specifici fattori di rischio	<u>Rischio cambio</u> : l'OICR investe anche in titoli denominati in valute diverse dall'Euro e non effettua politiche di copertura del rischio cambio.
g.5) Operazioni in strumenti derivati	L'OICR può investire in strumenti finanziari derivati oppure operare con alcune tecniche ai fini di copertura e/o per altri scopi secondo la propria politica di investimento ed entro i limiti stabiliti dal Regolamento; l'OICR può detenere opzioni, contratti a consegna differita, future e/o swap (tra cui credit default swap) su titoli trasferibili e/o strumenti finanziari e valute. L'esposizione globale riguardante gli strumenti derivati non deve superare il 100% del valore netto totale del portafoglio dell'OICR. La leva finanziaria attesa è pari al 150% del patrimonio netto.
h) Tecnica di gestione	L'OICR utilizza un approccio top-down per individuare un interessante rapporto rischio/rendimento tra classi di attivi, paesi e capitalizzazioni di mercato, rispetto ad un approccio bottom-up per valutare la relativa attrattiva di titoli all'interno di settori globali, in base ai profili attesi di rischio/rendimento.
i) Tecniche di gestione dei rischi	La SGR utilizza tecniche per la gestione dei rischi connessi alle scelte d'investimento del portafoglio. Essendo composto da una pluralità di asset class, settori e strategie, al portafoglio è applicato un rigoroso controllo del rischio per misurare le diverse fonti di rischio nelle diverse strategie adottate. L'OICR, per il monitoraggio e la gestione dei rischi, utilizza la metodologia del VaR relativo, prendendo come parametro di riferimento il proprio Benchmark. <i>Si rinvia al Prospetto informativo della SGR per una descrizione dettagliata delle tecniche adottate dalla stessa.</i>
l) Destinazione dei proventi	L'OICR è a capitalizzazione dei proventi. Nel corso della Durata del Contratto è previsto il riconoscimento di un bonus trimestrale, pari all'importo delle utilità previste dall'OICR. <i>Per una descrizione approfondita del Bonus trimestrale si rimanda alla lettura del Par. 14.2 della Parte I del Prospetto d'offerta.</i>

## 10. GARANZIE DELL'INVESTIMENTO

**Non presenti.**

## 11. PARAMETRO DI RIFERIMENTO (C.D. BENCHMARK)

Il Benchmark di riferimento adottato nella gestione dell'OICR è per il 60% l'MSCI World e per il 40% il JPM Global Government Bond.

L'indice MSCI World è rappresentativo dell'andamento delle azioni large cap globali.

L'indice JPM Global Government Bond è rappresentativo dell'andamento delle obbligazioni globali



**12. RAPPRESENTAZIONE SINTETICA DEI COSTI**

		<b>MOMENTO DELLA SOTTOSCRIZIONE</b>	<b>ORIZZONTE TEMPORALE D'INVESTIMENTO CONSIGLIATO (valori su base annua)</b>
<b>VOCI DI COSTO</b>			
A	Costi di caricamento	0,995%	0,050%
B	Commissioni di gestione		3,134%
C	Costi delle garanzie e/o immunizzazione	0,000%	0,000%
D	Altri costi contestuali al versamento	0,000%	0,000%
E	Altri costi successivi al versamento		0,000%
F	Bonus, premi e riconoscimenti di quote	0,000%	0,000%
G	Costi delle coperture assicurative	0,000%	0,050%
H	Spese di emissione	0,500%	0,025%
<b>COMPONENTI DELL'INVESTIMENTO FINANZIARIO</b>			
I	Premio Versato	100,000%	
$L=I-(G+H)$	Capitale nominale	99,500%	
$M=L-(A+C+D-F)$	Capitale investito	98,505%	

**Combinazione Aviva di appartenenza:  
FLESSIBILI DINAMICI**

**AMUNDI VOLATILITY EURO EQUITY**

Denominazione dell'OICR	Amundi Funds Volatility Euro Equities
Classe di quote	SE
Codice ISIN	LU0272942433
Codice Aviva	341
Tipologia di OICR	Comparto di SICAV di diritto lussemburghese
SGR dell'OICR	Amundi Funds, con sede in 5, allée Scheffer L-2520 Luxembourg, Grand Duchy of Luxembourg
Gestore dell'OICR	Amundi Luxembourg S.A.
Finalità	L'obiettivo di questo OICR consiste nel ricercare un rendimento del 7% per anno al netto delle commissioni applicate dalla SGR e nell'offrire un'esposizione alla volatilità del mercato azionario della zona Euro, entro un quadro di rischio controllato.

**6. TIPOLOGIA DI GESTIONE DELL'OICR**

- |                                    |  |
|------------------------------------|--|
| a) Tipologia di gestione dell'OICR | <b>Flessibile</b>  |
| b) Obiettivo della gestione        | La gestione flessibile è orientata a controllare che l'assunzione del rischio sia coerente con vincoli predeterminati; l'obiettivo di rischio è dato da una misura di volatilità media annua attesa, sottesa al grado di rischio della Proposta d'investimento finanziario, pari al 3,58%. |
| c) Valuta di denominazione         | Euro.  |

**7. ORIZZONTE TEMPORALE D'INVESTIMENTO CONSIGLIATO**

**20 anni.**

**8. PROFILO DI RISCHIO DELL'OICR**

- |   |                      |
|---|----------------------|
| d) Grado di rischio della proposta d'investimento | <b>Medio Alto.</b>   |
| e) Scostamento dal Benchmark                      | <b>Non previsto.</b> |

**9. POLITICA DI INVESTIMENTO E RISCHI SPECIFICI DELL'OICR**

- |  |  |
|--|--|
| f) Categoria dell'OICR   | <b>Flessibile</b>  |
| g.1) Principali tipologie di investimenti finanziari e valuta di denominazione | L'OICR investirà su opzioni su indici azionari aventi durata media di un anno e quotate su un mercato autorizzato.<br>Oltre ai derivati, l'OICR investe in strumenti del mercato monetario fino ad un massimo del 100% del proprio patrimonio netto.<br>È consentito investire sino al 10% del patrimonio netto in quote/azioni di altri OICR.<br>La divisa di riferimento dell'OICR è l'Euro. |

g.2) Aree geografiche/ mercati di riferimento	Zona Euro
g.3) Categorie di emittenti	L'OICR investe principalmente in strumenti derivati.
g.4) Specifici fattori di rischio	<u>Rischio titoli strutturati</u> : l'OICR può investire in titoli strutturati.
g.5) Operazioni in strumenti derivati	<p>L'utilizzo di derivati costituirà parte integrante della politica di investimento: contratti future, opzioni, swap, negoziati su mercati autorizzati e non, verranno utilizzati a fini di copertura o di sovraesposizione al rispetto al rischio di i) volatilità, ii) investimento in azioni, iii) tasso di interesse, iv) al rischio dividendi. L'OICR inoltre può concludere acquisizioni e vendite temporanee di strumenti finanziari ("repo e reverse repo"), per la gestione della liquidità ed a fini di un'efficiente gestione del portafoglio.</p> <p>L'OICR, seppur non ricercando deliberatamente un effetto leva attraverso gli impegni comportati dai derivati, ha una leva attesa del 950%, che, calcolato secondo il metodo degli impegni, si riduce al 200%. Tale valore varia sensibilmente nel tempo in base alla volatilità dei mercati in cui l'OICR effettua i propri investimenti.</p>
h) Tecnica di gestione	<p>L'esposizione dell'OICR alla volatilità è controllata in base ad una griglia obiettivo dipendente dal livello di volatilità del mercato azionario della zona Euro.</p> <p>Al fine di esporsi alla volatilità del mercato azionario della zona Euro, l'OICR investirà su opzioni dell'indice DJ EuroStoxx 50 aventi durata media di un anno e quotate su un Mercato Autorizzato.</p> <p>Tale approccio viene utilizzato in combinazione con una copertura sistematica nei confronti del rischio legato sia ai tassi di interesse, sia agli indici azionari.</p> <p><i>Per una descrizione approfondita delle strategie utilizzate si rimanda al Prospetto dell'OICR.</i></p>
i) Tecniche di gestione dei rischi	<p>La SGR utilizza tecniche per la gestione dei rischi connessi alle scelte d'investimento del portafoglio.</p> <p>Il rischio è monitorato mediante l'utilizzo del Value at Risk: l'OICR è gestito ininterrottamente in modo tale da non eccedere un VaR annuale massimo stimato del 35%. Ciò significa che, statisticamente ed in condizioni normali di mercato, l'OICR è costruito in modo tale da non presentare variazioni in misura superiore al 35% su base annua con un intervallo di confidenza del 95%.</p> <p>È tuttavia probabile che l'OICR abbia un grado di volatilità più elevato di quello previsto dalle politiche di investimento convenzionali, in quanto gli strumenti finanziari derivati rientrano tra gli obiettivi di investimento dello stesso.</p> <p><i>Si rinvia al Prospetto informativo della SGR per una descrizione dettagliata delle tecniche adottate dalla stessa.</i></p>
l) Destinazione dei proventi	<p>L'OICR è a capitalizzazione dei proventi.</p> <p>Nel corso della Durata del Contratto è previsto il riconoscimento di un bonus trimestrale, pari all'importo delle utilità previste dall'OICR.</p> <p><i>Per una descrizione approfondita del Bonus trimestrale si rimanda alla lettura del Par. 14.2 della Parte I del Prospetto d'offerta.</i></p>

**10. GARANZIE DELL'INVESTIMENTO**

Non presenti.

**11. PARAMETRO DI RIFERIMENTO (C.D. BENCHMARK)**

Il parametro di riferimento utilizzato per il calcolo della Commissione di Overperformance è rappresentato da un rendimento del 7% annuo al netto dei costi applicati dalla SGR.

**12. RAPPRESENTAZIONE SINTETICA DEI COSTI**

		MOMENTO DELLA SOTTOSCRIZIONE	ORIZZONTE TEMPORALE D'INVESTIMENTO CONSIGLIATO (valori su base annua)
<b>VOCI DI COSTO</b>			
A	Costi di caricamento	0,995%	0,050%
B	Commissioni di gestione		3,349%
C	Costi delle garanzie e/o immunizzazione	0,000%	0,000%
D	Altri costi contestuali al versamento	0,000%	0,000%
E	Altri costi successivi al versamento		0,000%
F	Bonus, premi e riconoscimenti di quote	0,000%	0,000%
G	Costi delle coperture assicurative	0,000%	0,050%
H	Spese di emissione	0,500%	0,025%
<b>COMPONENTI DELL'INVESTIMENTO FINANZIARIO</b>			
I	Premio Versato	100,000%	
$L=I-(G+H)$	Capitale nominale	99,500%	
$M=L-(A+C+D-F)$	Capitale investito	98,505%	

## AXA OPTIMAL INCOME

Denominazione dell'OICR	AXA WF – Framlington Optimal Income.
Classe di quote	E Cap EUR
Codice ISIN	LU0184634821
Codice Aviva	270
Tipologia di OICR	Comparto di SICAV di diritto lussemburghese
SGR dell'OICR	AXA World Funds S.A. con sede in 49, avenue J. F. Kennedy L-1855 Lussemburgo - Granducato del Lussemburgo
Gestore dell'OICR	AXA Investment Managers Paris
Finalità	L'OICR mira a conseguire un incremento del capitale nel lungo termine unito a un reddito costante.

### 6. TIPOLOGIA DI GESTIONE DELL'OICR

- a) Tipologia di gestione dell'OICR **Gestione Flessibile.**
- b) Obiettivo della gestione La gestione flessibile è orientata a controllare che l'assunzione del rischio sia coerente con vincoli predeterminati; l'obiettivo di rischio è dato da una misura di volatilità media annua attesa, sottesa al grado di rischio della Proposta d'investimento finanziario, pari a 5,32%
- c) Valuta di denominazione Euro.

### 7. ORIZZONTE TEMPORALE D'INVESTIMENTO CONSIGLIATO 20 anni.

### 8. PROFILO DI RISCHIO DELL'OICR

- d) Grado di rischio della proposta d'investimento **Medio Alto.**
- e) Scostamento dal Benchmark **Non previsto.**

### 9. POLITICA DI INVESTIMENTO E RISCHI SPECIFICI DELL'OICR

- f) Categoria dell'OICR **Flessibile**
- g.1) Principali tipologie di investimenti finanziari e valuta di denominazione L'OICR investirà almeno il 51% dei suoi attivi in titoli a reddito fisso - compresi tutti gli altri titoli di debito, gli strumenti di debito e di mercato monetario -, nonché in azioni, incluse azioni caratterizzate da elevati dividendi. L'OICR potrà investire residualmente in quote di altri OICR. La valuta di riferimento dell'OICR è l'Euro.
- g.2) Aree geografiche/mercati di riferimento Il 75% del portafoglio è investito in società con sede legale nell'Unione Europea dei quali almeno il 60% è dedicato ad aziende della zona Euro; l'investimento principale è in una gamma di azioni o in titoli obbligazionari europei o emessi da qualsiasi governo o società domiciliata in un paese europeo. Tuttavia, il gestore può investire una parte residuale del patrimonio in titoli emessi da qualsiasi governo e società di Stati non europei.
- g.3) Categorie di emittenti Titoli azionari di società a grande capitalizzazione appartenenti a diversi settori economici; titoli obbligazionari di emittenti pubblici e Corporate.
- g.4) Specifici fattori di rischio **Rischio liquidità:** l'OICR può investire residualmente in fondi che perseguono strategie alternative –c.d. hedge funds -. **Rischio di cambio:** l'OICR investe in modo residuale in attivi denominati in valute diverse dall'Euro.
- g.5) Operazioni in strumenti derivati Nel perseguimento dei propri obiettivi di gestione l'OICR può operare sul mercato dei derivati del credito. L'OICR può, ad esempio, sottoscrivere credit default swaps (CDS) al fine di vendere o acquistare copertura. L'esposizione massima dell'OICR non può superare il 200% del suo patrimonio netto.

h) Tecnica di gestione	L'OICR mira a conseguire un mix di crescita stabile del reddito e del capitale espresso in Euro, investendo in una combinazione di titoli azionari europei e titoli a reddito fisso, su un orizzonte temporale di lungo termine. L'OICR è gestito attivamente e le decisioni di investimento vengono prese sulla base di una combinazione di analisi macroeconomiche, di settore e specifiche per azienda. Il processo di selezione dei titoli si fonda essenzialmente su una rigorosa analisi del modello economico delle società interessate, della qualità della gestione, delle prospettive di crescita e del profilo remunerazione-rischio globale. Viene operata una gestione dell'allocazione a reddito fisso al fine di attenuare la volatilità dei rendimenti azionari.
i) Tecniche di gestione dei rischi	La SGR utilizza tecniche per la gestione dei rischi connessi alle scelte d'investimento del portafoglio. <i>Si rinvia al Prospetto informativo della SGR per una descrizione dettagliata delle tecniche adottate dalla stessa.</i>
l) Destinazione dei proventi	L'OICR è a capitalizzazione dei proventi. Nel corso della Durata del Contratto è previsto il riconoscimento di un bonus trimestrale, pari all'importo delle utilità previste dall'OICR. <i>Per una descrizione approfondita del Bonus trimestrale si rimanda alla lettura del Par. 14.2 della Parte I del Prospetto d'offerta.</i>

## 10. GARANZIE DELL'INVESTIMENTO

Non presenti.

## 11. PARAMETRO DI RIFERIMENTO (C.D. BENCHMARK)

Ai fini dell'applicazione della commissione di overperformance, il parametro di riferimento utilizzato è l'Eonia capitalizzato + 200 b.p..

L'Eonia rappresenta l'andamento dei tassi over night della zona Euro.

## 12. RAPPRESENTAZIONE SINTETICA DEI COSTI

		MOMENTO DELLA SOTTOSCRIZIONE	ORIZZONTE TEMPORALE D'INVESTIMENTO CONSIGLIATO (valori su base annua)
<b>VOCI DI COSTO</b>			
A	Costi di caricamento	0,995%	0,050%
B	Commissioni di gestione		3,301%
C	Costi delle garanzie e/o immunizzazione	0,000%	0,000%
D	Altri costi contestuali al versamento	0,000%	0,000%
E	Altri costi successivi al versamento		0,000%
F	Bonus, premi e riconoscimenti di quote	0,000%	0,000%
G	Costi delle coperture assicurative	0,000%	0,050%
H	Spese di emissione	0,500%	0,025%
<b>COMPONENTI DELL'INVESTIMENTO FINANZIARIO</b>			
I	Premio Versato	100,000%	
L=I-(G+H)	Capitale nominale	99,500%	
M=L-(A+C+D-F)	Capitale investito	98,505%	

## DWS ALPHA RENTEN

Denominazione dell'OICR	FI Alpha – DWS Concept Dje Alpha Renten Global
Classe di quote	LC
Codice ISIN	LU0087412390
Codice Aviva	365
Tipologia di OICR	Comparto di SICAV di diritto lussemburghese
SGR dell'OICR	FI ALPHA, con sede in 2, Boulevard Konrad Adenauer, 1115 Lussemburgo
Gestore dell'OICR	DJE Kapital AG
Finalità	Obiettivo della politica d'investimento è il conseguimento di un adeguato incremento di valore in Euro.

### 6. TIPOLOGIA DI GESTIONE DELL'OICR

- a) Tipologia di gestione dell'OICR **Flessibile**
- b) Obiettivo della gestione La gestione flessibile è orientata a controllare che l'assunzione del rischio sia coerente con vincoli predeterminati; l'obiettivo di rischio è dato da una misura di volatilità media annua attesa, sottesa al grado di rischio assegnato dall'Impresa di Assicurazione all'OICR, pari al 4,08%.
- c) Valuta di denominazione Euro.

### 7. ORIZZONTE TEMPORALE D'INVESTIMENTO FINANZIARIO 20 anni.

### 8. PROFILO DI RISCHIO DELL'OICR

- d) Grado di rischio della proposta d'investimento **Medio Alto.**
- e) Scostamento dal Benchmark **Non previsto.**

### 9. POLITICA DI INVESTIMENTO E RISCHI SPECIFICI DELL'OICR

- f) Categoria dell'OICR **Flessibili**
- g.1) Principali tipologie di investimenti finanziari e valuta di denominazione L'OICR investe almeno il 51% del patrimonio in titoli obbligazionari, strumenti del mercato monetario, obbligazioni convertibili e prestiti convertibili.  
Un investimento contenuto è possibile in titoli azionari (max. 20%), warrant su titoli (max. 10%), certificati legati alle materie prime e metalli preziosi, nonché prodotti strutturati ed altri OICR (max. 10%).  
Un investimento residuale è possibile in fondi immobiliari aperti.  
L'OICR può detenere liquidità.
- g.2) Aree geografiche/mercati di riferimento Globale
- g.3) Categorie di emittenti Principalmente titoli obbligazionari di emittenti governativi e Corporate.
- g.4) Specifici fattori di rischio Rischio paesi emergenti: possibile investimento contenuto in titoli di emittenti di paesi in via di sviluppo.
- g.5) Operazioni in strumenti derivati I derivati e i contratti a termine relativi a strumenti di debito possono essere utilizzati per una copertura dei rischi e una gestione efficiente di portafoglio.  
L'OICR può utilizzare strumenti derivati che possono comprendere opzioni, forward e future.  
Si prevede che l'effetto leva non superi il doppio del valore del patrimonio di investimento dell'OICR.

h) Tecnica di gestione	La SGR effettua un'analisi dei principali aspetti macroeconomici, di settore e ricerche specifiche sugli emittenti dei titoli, con particolare attenzione alla qualità del credito.
i) Tecniche di gestione dei rischi	La SGR utilizza tecniche per la gestione dei rischi connessi alle scelte d'investimento del portafoglio. L'approccio al Value-at-risk (VaR) relativo viene utilizzato per limitare il rischio di mercato all'interno dell'OICR, utilizzando un parametro di riferimento costituito è dato al 70% da JPM unhedged ECU GBI Global e dal 30% da MSCI World Index in EUR. <i>Si rinvia al Prospetto informativo della SGR per una descrizione dettagliata delle tecniche adottate dalla stessa.</i>
l) Destinazione dei proventi	L'OICR è a capitalizzazione dei proventi. Nel corso della Durata del Contratto è previsto il riconoscimento di un bonus trimestrale, pari all'importo delle utilità previste dall'OICR. <i>Per una descrizione approfondita del Bonus trimestrale si rimanda alla lettura del Par. 14.2 della Parte I del Prospetto d'offerta.</i>

## 10. GARANZIE DELL'INVESTIMENTO

Non prevista.

## 11. PARAMETRO DI RIFERIMENTO (C.D. BENCHMARK)

Non previsto.

## 12. RAPPRESENTAZIONE SINTETICA DEI COSTI

		MOMENTO DELLA SOTTOSCRIZIONE	ORIZZONTE TEMPORALE D'INVESTIMENTO CONSIGLIATO (valori su base annua)
<b>VOCI DI COSTO</b>			
A	Costi di caricamento	0,995%	0,050%
B	Commissioni di gestione		3,298%
C	Costi delle garanzie e/o immunizzazione	0,000%	0,000%
D	Altri costi contestuali al versamento	0,000%	0,000%
E	Altri costi successivi al versamento		0,000%
F	Bonus, premi e riconoscimenti di quote	0,000%	0,000%
G	Costi delle coperture assicurative	0,000%	0,050%
H	Spese di emissione	0,500%	0,025%
<b>COMPONENTI DELL'INVESTIMENTO FINANZIARIO</b>			
I	Premio Versato	100,000%	
L=I-(G+H)	Capitale nominale	99,500%	
M=L-(A+C+D-F)	Capitale investito	98,505%	



## PARVEST ABSOLUTE RETURN GROWTH

(\*) Il profilo di rischio ed i dati periodici si riferiscono all'OICR BNPP ABSOLUTE RETURN GROWTH (Codice ISIN LU0161140149) che è stato fuso per incorporazione in data 25/3/2013 nell'OICR PARVEST ABSOLUTE RETURN GROWTH avente analoghe caratteristiche

Denominazione dell'OICR	Parvest Absolute Return Growth
Classe di quote	classic
Codice ISIN	LU0823377337
Codice Aviva	281
Tipologia di OICR	Comparto di SICAV lussemburghese
SGR dell'OICR	Parvest, sede sociale 33 rue de Gasperich, L-5826 Howald-Hesperange, Lussemburgo
Gestore dell'OICR	BNP Paribas Investment Partners
Finalità	L'obiettivo di rendimento di questo OICR consiste nel garantire agli azionisti un rendimento superiore del 4% (al lordo di commissioni) rispetto al suo indice di riferimento, l'EONIA. Tale crescita del capitale, in un'ottica di medio periodo, deve essere decorrelata dalle tendenze del mercato obbligazionario ed azionario. L'obiettivo sopra descritto può non essere raggiunto e la SGR non fornisce alcuna garanzia in tal senso.

### 6. TIPOLOGIA DI GESTIONE DELL'OICR

- a) Tipologia di gestione dell'OICR      **Gestione Flessibile.**
- b) Obiettivo della gestione      La gestione flessibile è orientata a controllare che l'assunzione del rischio sia coerente con vincoli predeterminati; l'obiettivo di rischio è dato da una misura di volatilità media annua attesa, sottesa al grado di rischio della Proposta d'investimento finanziario, pari a 4,00%
- c) Valuta di denominazione      Euro.

### 7. ORIZZONTE TEMPORALE D'INVESTIMENTO CONSIGLIATO

**20 anni.**

### 8. PROFILO DI RISCHIO DELL'OICR

- d) Grado di rischio della proposta d'investimento      **Medio alto.**
- e) Scostamento dal Benchmark      **Non previsto.**

### 9. POLITICA DI INVESTIMENTO E RISCHI SPECIFICI DELL'OICR

- f) Categoria dell'OICR      **Flessibile**
- g.1) Principali tipologie di investimenti finanziari e valuta di denominazione      L'OICR investe principalmente in azioni internazionali, obbligazioni internazionali convertibili e scambiabili, obbligazioni internazionali e buoni del tesoro, a condizione che si tratti di valori mobiliari emessi sui mercati internazionali; inoltre può investire in strumenti finanziari derivati su dette tipologie di attivi.

	<p>Inoltre, a titolo accessorio, può investire in qualsiasi altro valore mobiliare ammesso alla quotazione ufficiale di una borsa valori, in strumenti del mercato monetario, in strumenti finanziari derivati, in liquidità e, nel limite del 10% dei propri attivi, in altri OICR.</p> <p>La divisa di riferimento dell'OICR è l'Euro.</p>
g.2) Aree geografiche/ mercati di riferimento	Globale, principalmente Europa.
g.3) Categorie di emittenti	Valori mobiliari emessi sui mercati internazionali.
g.4) Specifici fattori di rischio	<p><u>Rischio di cambio</u>: l'OICR può investire residualmente in titoli non denominati in Euro.</p> <p><u>Rischio di Bassa Capitalizzazione</u>: l'OICR può investire residualmente in società Small e Mid Cap.</p>
g.5) Operazioni in strumenti derivati	<p>L'OICR ricorre in ampia misura agli strumenti finanziari derivati e/o a strategie o strumenti più complessi, sia per fini di copertura (hedging), sia per fini d'investimento (trading).</p> <p>La gestione è di tipo long/short con un target di ritorno assoluto attuato attraverso strategie direzionali attuate con strumenti derivati, entro i limiti fissati dal proprio Regolamento.</p> <p>L'indice di leva massimo, calcolato con il metodo degli impegni, che potrebbe essere raggiunto dall'OICR, considerando la sua politica d'investimento è pari al 300% del patrimonio; la misura di leva attesa è invece pari al 150%.</p>
h) Tecnica di gestione	<p>Il gestore pone l'attenzione sulla capacità di scelta dei singoli titoli, ossia sulla propria capacità di selezionare valori mobiliari in grado di registrare una performance superiore a quella del mercato in senso lato. L'attenzione sarà posta altresì sulla decisione di eliminare o di rafforzare il rischio generale del mercato.</p> <p>La strategia è volta a ottenere un rendimento assoluto sfruttando la diversificazione e le inefficienze di mercato. Il processo d'investimento si basa su un'analisi multifattoriale che combina fattori quantitativi e qualitativi. Il manager alloca il budget di rischio in base alle strategie che offrono il profilo di rischio/rendimento (<i>beta</i>) più allettante ed il rendimento più alto per unità di rischio (<i>alpha</i>).</p>
i) Tecniche di gestione dei rischi	<p>La SGR utilizza tecniche per la gestione dei rischi connessi alle scelte d'investimento del portafoglio.</p> <p>L'OICR adotta, per il controllo dell'esposizione complessiva di portafoglio, un metodo di VaR assoluto; il livello del VaR assoluto è rigorosamente limitato al 20% annuo.</p> <p><i>Si rinvia al Prospetto informativo della SGR per una descrizione dettagliata delle tecniche adottate dalla stessa.</i></p>
l) Destinazione dei proventi	<p>L'OICR è a capitalizzazione dei proventi.</p> <p>Nel corso della Durata del Contratto è previsto il riconoscimento di un bonus trimestrale, pari all'importo delle utilità previste dall'OICR.</p> <p><i>Per una descrizione approfondita del Bonus trimestrale si rimanda alla lettura del Par. 14.2 della Parte I del Prospetto d'offerta.</i></p>

## 10. GARANZIE DELL'INVESTIMENTO

**Non presenti.**

## 11. PARAMETRO DI RIFERIMENTO (C.D. BENCHMARK)

Il Benchmark utilizzato come parametro dell'obiettivo di rendimento dell'OICR è l'EONIA.  
L'indice è rappresentativo dell'andamento del mercato della liquidità dell'area Euro.

## 12. RAPPRESENTAZIONE SINTETICA DEI COSTI

		MOMENTO DELLA SOTTOSCRIZIONE	ORIZZONTE TEMPORALE D'INVESTIMENTO CONSIGLIATO (valori su base annua)
<b>VOCI DI COSTO</b>			
A	Costi di caricamento	0,995%	0,050%
B	Commissioni di gestione		3,040%
C	Costi delle garanzie e/o immunizzazione	0,000%	0,000%
D	Altri costi contestuali al versamento	0,000%	0,000%
E	Altri costi successivi al versamento		0,000%
F	Bonus, premi e riconoscimenti di quote	0,000%	0,000%
G	Costi delle coperture assicurative	0,000%	0,050%
H	Spese di emissione	0,500%	0,025%
<b>COMPONENTI DELL'INVESTIMENTO FINANZIARIO</b>			
I	Premio Versato	100,000%	
$L=I-(G+H)$	Capitale nominale	99,500%	
$M=L-(A+C+D-F)$	Capitale investito	98,505%	

## PIMCO TOTAL RETURN BOND

Denominazione dell'OICR	Pimco Gis Total Return Bond Fund
Classe di quote	E – EUR
Codice ISIN	IE00B11XZB05
Codice Aviva	348
Tipologia di OICR	Comparto di SICAV Irlandese.
SGR dell'OICR	PIMCO Global Investor Series con sede in Styne House, Upper Hatch Street, Dublin 2, Irlanda
Gestore dell'OICR	Pacific Investment Management Company LLC
Finalità	L'OICR mira a massimizzare il rendimento totale compatibilmente con la salvaguardia del capitale e una gestione prudente dell'investimento..

### 6. TIPOLOGIA DI GESTIONE DELL'OICR

- a) Tipologia di gestione dell'OICR **A benchmark con stile di gestione attivo.**
- b) Obiettivo della gestione L'OICR ha l'obiettivo di ottenere un rendimento superiore al Benchmark di riferimento.
- c) Valuta di denominazione Euro.

### 7. ORIZZONTE TEMPORALE D'INVESTIMENTO CONSIGLIATO

**20 anni.**

### 8. PROFILO DI RISCHIO DELL'OICR

- d) Grado di rischio della proposta d'investimento **Medio.**
- e) Scostamento dal Benchmark **Contenuto.**

### 9. POLITICA DI INVESTIMENTO E RISCHI SPECIFICI DELL'OICR

- f) Categoria dell'OICR **Obbligatorio altre specializzazioni**
- g.1) Principali tipologie di investimenti finanziari e valuta di denominazione
- L'OICR investe principalmente in strumenti a rendimento fisso, intendendo con tale termine i titoli a rendimento fisso e gli strumenti derivati che includono, pur senza limitazioni: futures, opzioni e contratti di swap (che possono essere quotati o trattati fuori borsa), con sottostanti titoli a rendimento fisso.
- Il portafoglio è diversificato in titoli di stato nord americani, obbligazioni societarie ed MBS, titoli a rendimento fisso indicizzati all'inflazione con diverse scadenze. Almeno il 90% delle attività dell'OICR sarà investito in titoli che sono quotati, contrattati o negoziati in un Mercato regolamentato dell'OCSE.
- L'OICR non può investire oltre il 25% del proprio patrimonio in titoli convertibili in azioni; l'investimenti in azioni è residuale. Gli investimenti combinati in i) titoli convertibili, ii) titoli azionari (inclusi warrant), iii) certificati di deposito e iv) accettazioni bancarie sono soggetti a un limite complessivo, pari a un terzo del patrimonio totale dell'OICR.

	<p>L'investimento in altri OICR è residuale; può inoltre investire sino al 10% del proprio patrimonio netto in titoli illiquidi nonché prestiti partecipativi e cessioni di crediti che costituiscano strumenti del mercato monetario. La valuta di riferimento dell'OICR è il Dollaro statunitense. L'OICR può possedere titoli non denominati in Dollari USA; l'esposizione valutaria non denominata in dollari è comunque limitata al 20% delle attività totali.</p>
g.2) Aree geografiche/ mercati di riferimento	Stati Uniti.
g.3) Categorie di emittenti	L'OICR investe principalmente in titoli a reddito fisso Investment grade, prevalentemente governativi.
g.4) Specifici fattori di rischio	<p><u>Rischio di Cambio</u>: l'OICR detiene titoli non denominati in Euro, ma la SGR cercherà di eliminare l'impatto delle variazioni dei tassi di cambio tra Dollaro ed Euro, mediante una copertura (ossia un'operazione valutaria che può proteggere contro tali variazioni) e ciò potrebbe incidere sul valore della categoria di azioni.</p> <p><u>Rischio Rating</u>: l'OICR può investire fino al 10% delle proprie attività in titoli a reddito fisso con un Rating compreso tra BBB e B (S&amp;P).</p> <p><u>Rischio Duration</u>: la durata media del portafoglio varia generalmente in misura pari a due anni (in più o in meno) rispetto alla durata del Benchmark.</p> <p><u>Rischio paesi emergenti</u>: l'OICR può investire in modo residuale in titoli di paesi emergenti.</p>
g.5) Operazioni in strumenti derivati	<p>L'OICR può fare ricorso a strumenti derivati come <i>futures</i>, opzioni e contratti <i>swap</i> (quotati in borsa o negoziati fuori borsa) e stipulare anche contratti di cambio a termine.</p> <p>L'OICR può ricorrere all'utilizzo di strumenti derivati per scopi di copertura e/o di investimento. Per esempio, l'OICR può utilizzare strumenti derivati - che si basano solo su attività o settori sottostanti consentiti nell'ambito della propria politica di investimento - i) per coprire un'esposizione valutaria, utilizzando contratti di cambio a termine e a pronti, nonché <i>futures</i> su valute, opzioni e <i>swap</i>, ii) in sostituzione di una posizione nell'attività sottostante, nel caso in cui il gestore ritenga che un'esposizione in derivati verso l'attività sottostante rappresenti un vantaggio rispetto all'esposizione diretta, iii) per adattare l'esposizione dell'OICR in termini di tassi d'interesse alle prospettive del gestore, e/o iv) per acquisire un'esposizione alla composizione e performance di un particolare indice.</p> <p>Sebbene il ricorso a strumenti derivati possa comportare un'ulteriore esposizione all'effetto leva, quest'ultima sarà soggetta a copertura e il relativo rischio verrà gestito utilizzando la metodologia Value at Risk (VaR).</p>
h) Tecnica di gestione	<p>L'OICR mira a massimizzare il rendimento reale compatibile con la salvaguardia del capitale e una gestione prudente dell'investimento, attraverso un portafoglio diversificato di titoli Investment Grade di medio termine. La gestione è attiva al fine di massimizzare il rendimento totale minimizzando i rischi, rispetto ad un investimento in titoli governativi statunitensi.</p>
i) Tecniche di gestione dei rischi	<p>La SGR utilizza tecniche per la gestione dei rischi connessi alle scelte d'investimento del portafoglio.</p> <p>Al fine di calcolare l'esposizione globale dell'OICR, la SGR utilizza l'approccio fondato sul VaR relativo: il VaR del portafoglio non eccederà il doppio del VaR del Benchmark.</p> <p><i>Si rinvia al Prospetto informativo della SGR per una descrizione dettagliata delle tecniche adottate dalla stessa.</i></p>

l) Destinazione dei proventi L'OICR è a capitalizzazione dei proventi.  
 Nel corso della Durata del Contratto è previsto il riconoscimento di un bonus trimestrale, pari all'importo delle utilità previste dall'OICR.  
*Per una descrizione approfondita del Bonus trimestrale si rimanda alla lettura del Par. 14.2 della Parte I del Prospetto d'offerta.*

## 10. GARANZIE DELL'INVESTIMENTO

Non presenti.

## 11. PARAMETRO DI RIFERIMENTO (C.D. BENCHMARK)

Il benchmark di riferimento adottato dalla gestione dell'OICR è il Barclays US Aggregate Bond Index (Total Return Gross) Hedged to EUR.

L'indice è rappresentativo dell'andamento dei titoli obbligazionari statunitensi, coperti dal rischio cambio rispetto all'Euro.

## 12. RAPPRESENTAZIONE SINTETICA DEI COSTI

		MOMENTO DELLA SOTTOSCRIZIONE	ORIZZONTE TEMPORALE D'INVESTIMENTO CONSIGLIATO (valori su base annua)
<b>VOCI DI COSTO</b>			
A	Costi di caricamento	0,995%	0,050%
B	Commissioni di gestione		3,419%
C	Costi delle garanzie e/o immunizzazione	0,000%	0,000%
D	Altri costi contestuali al versamento	0,000%	0,000%
E	Altri costi successivi al versamento		0,000%
F	Bonus, premi e riconoscimenti di quote	0,000%	0,000%
G	Costi delle coperture assicurative	0,000%	0,050%
H	Spese di emissione	0,500%	0,025%
<b>COMPONENTI DELL'INVESTIMENTO FINANZIARIO</b>			
I	Premio Versato	100,000%	
L=I-(G+H)	Capitale nominale	99,500%	
M=L-(A+C+D-F)	Capitale investito	98,505%	

## RAIFFEISEN GLOBAL ALLOCATION

L'orizzonte temporale ed il profilo di rischio sono stato determinati sulla base dell'andamento fatto registrare dall'OICR commercializzato in Austria (ISIN AT0000A090H8) avente analoghe caratteristiche.

Denominazione dell'OICR	Raiffeisen Global Allocation - Strategies Plus
Classe di quote	Istituzionale VT
Codice ISIN	AT0000A0SDZ3
Codice Aviva	377
Tipologia di OICR	Fondo comune di diritto austriaco.
SGR dell'OICR	Raiffeisen Capital Management, con sede in Schwarzenbergplatz 3, A-1010, Vienna, Austria
Gestore dell'OICR	Raiffeisen Kapitalanlage-Gesellschaft m.b.H.
Finalità	Crescita del capitale con variabilità dei rendimenti e contestuale controllo del rischio e/o obiettivo di rendimento "total return"

### 6. TIPOLOGIA DI GESTIONE DELL'OICR

- a) Tipologia di gestione dell'OICR **Flessibile.**
- b) Obiettivo della gestione La gestione flessibile è orientata a controllare che l'assunzione del rischio sia coerente con vincoli predeterminati; l'obiettivo di rischio è dato da una misura di volatilità media annua attesa, sottesa al grado di rischio, pari al 7,47%.
- c) Valuta di denominazione Euro.

### 7. ORIZZONTE TEMPORALE D'INVESTIMENTO CONSIGLIATO 20 anni.

### 8. PROFILO DI RISCHIO DELL'OICR

- d) Grado di rischio della proposta d'investimento **Medio Alto.**
- e) Scostamento dal Benchmark **Non previsto.**

### 9. POLITICA DI INVESTIMENTO E RISCHI SPECIFICI DELL'OICR

- f) Categoria dell'OICR **Flessibili.**
- g.1) Principali tipologie di investimenti finanziari e valuta di denominazione  
L'OICR può fare ricorso anche a strumenti del mercato monetario; questi hanno un ruolo subordinato nell'ambito dei principi d'investimento. In linea di principio è consentito detenere all'interno dell'OICR, per una quota sino ad un massimo del 50 per cento del patrimonio dell'OICR, depositi a vista o revocabili con una durata massima di 12 mesi. Tuttavia, nel quadro di riorganizzazioni del portafoglio dell'OICR o per diminuire l'influsso di possibili perdite di quotazione dei titoli, l'OICR può esibire una quota superiore di depositi a vista o revocabili con una durata massima di 12 mesi. Non è obbligatorio detenere alcun deposito bancario minimo.  
L'OICR è gestito in maniera attiva, laddove si pone attenzione anche ad un'equilibrata diversificazione del rischio.
- g.2) Aree geografiche/mercati di riferimento  
Mercati Globali.

g.3) Categorie di emittenti	<p>Il patrimonio netto dell'OICR potrà essere investito in azioni di società a piccola, media e grande capitalizzazione. I titoli obbligazionari selezionati non saranno soggetti ad alcun vincolo in merito alla Duration, al grado di volatilità e alla distinzione fra emittenti pubblici o privati.</p> <p>I titoli obbligazionari sono scelti tra quelli emessi da emittenti privati o pubblici di paesi membri dell'OCSE.</p>
g.4) Specifici fattori di rischio	<p><u>Rischio Paesi Emergenti</u>: l'OICR può investire in modo contenuto in azioni dei mercati dei paesi emergenti.</p> <p><u>Bassa capitalizzazione</u>: possibile investimento in Società Small e Mid Cap.</p> <p><u>Rischio di cambio</u>: l'OICR è esposto al rischio di cambio attraverso l'acquisto di titoli denominati in una valuta diversa dall'Euro, o indirettamente attraverso l'acquisto di strumenti finanziari in Euro i cui investimenti non sono coperti contro i rischi di cambio, nonché attraverso operazioni di cambio a termine.</p> <p><u>Rischio Rating</u>: il gestore si riserva la possibilità di investire residualmente in obbligazioni con Rating inferiore al merito di credito.</p>
g.5) Operazioni in strumenti derivati	<p>L'utilizzo degli strumenti finanziari a termine permette in particolare al gestore di ottimizzare il proprio investimento, di amministrare il rischio di sovra o sotto-esposizione del portafoglio rispetto a una data previsione sull'andamento dei mercati finanziari. Tali operazioni saranno effettuate entro i limiti del regolamento UCITS.</p>
h) Tecnica di gestione	<p>L'OICR investe in tutti i comparti d'investimento globali con la sola esclusione dei cosiddetti "alternative investment". Mira ad ottenere un profilo utile/rischio ottimale ed un obiettivo di volatilità del 10 %. A questo scopo, la ponderazione dei singoli comparti d'investimento e dei sottocomparti è pilotata in maniera attiva e flessibile. L'approccio principale nel far questo è la cosiddetta "parità di rischio", nel quale i singoli comparti d'investimento sono ponderati in maniera tale che, rapportati al rischio totale dell'OICR, ognuno di loro mostri all'incirca lo stesso grado di quota di rischio. Con il ricorso a strategie attive è possibile scostarsi da questa ripartizione di base del portafoglio dell'OICR in modo tale da sfruttare opportunità d'utile supplementari. Con l'utilizzo di ulteriori strategie asimmetriche si mira ad attutire eventuali fluttuazioni negative del valore dell'OICR.</p>
i) Tecniche di gestione dei rischi	<p>L'OICR utilizza tecniche per la gestione dei rischi connessi alle scelte d'investimento del portafoglio.</p> <p><i>Si rinvia al Prospetto informativo della SGR per una descrizione dettagliata delle tecniche di gestione del rischio adottate dalla stessa.</i></p>
l) Destinazione dei proventi	<p>L'OICR è a capitalizzazione dei proventi.</p> <p>Attualmente non è previsto il riconoscimento del bonus trimestrale in quanto l'OICR non prevede la retrocessione di alcuna utilità.</p>

## 10. GARANZIE DELL'INVESTIMENTO

Non presenti.

## 11. PARAMETRO DI RIFERIMENTO (C.D. BENCHMARK)

Non previsto.



**12. RAPPRESENTAZIONE SINTETICA DEI COSTI**

		<b>MOMENTO DELLA SOTTOSCRIZIONE</b>	<b>ORIZZONTE TEMPORALE D'INVESTIMENTO CONSIGLIATO (valori su base annua)</b>
<b>VOCI DI COSTO</b>			
A	Costi di caricamento	0,995%	0,050%
B	Commissioni di gestione		3,450%
C	Costi delle garanzie e/o immunizzazione	0,000%	0,000%
D	Altri costi contestuali al versamento	0,000%	0,000%
E	Altri costi successivi al versamento		0,000%
F	Bonus, premi e riconoscimenti di quote	0,000%	0,000%
G	Costi delle coperture assicurative	0,000%	0,050%
H	Spese di emissione	0,500%	0,025%
<b>COMPONENTI DELL'INVESTIMENTO FINANZIARIO</b>			
I	Premio Versato	100,000%	
$L=I-(G+H)$	Capitale nominale	99,500%	
$M=L-(A+C+D-F)$	Capitale investito	98,505%	

**Combinazione Aviva di appartenenza:  
FLESSIBILI MODERATI**

**AMUNDI VOLATILITY ARBITRAGE**

Denominazione dell'OICR	Amundi Funds Absolute Volatility Arbitrage..
Classe di quote	SE
Codice ISIN	LU0228157680
Codice Aviva	275
Tipologia di OICR	Comparto di SICAV lussemburghese
SGR dell'OICR	Amundi Funds, con sede legale in 5, allée Scheffer, L-2520 Lussemburgo.
Gestore dell'OICR	Amundi Luxembourg
Finalità	L'obiettivo di questo OICR consiste nel raggiungere un rendimento annuale superiore all'EONIA capitalizzato, dopo aver preso in considerazione le spese.

**6. TIPOLOGIA DI GESTIONE DELL'OICR**

- a) Tipologia di gestione dell'OICR                    **Gestione Flessibile.**
- b) Obiettivo della gestione                    La gestione flessibile è orientata a controllare che l'assunzione del rischio sia coerente con vincoli predeterminati; l'obiettivo di rischio è dato da una misura di volatilità media annua attesa, sottesa al grado di rischio della Proposta d'investimento finanziario, pari a 1,26%
- c) Valuta di denominazione                    Euro.

**7. ORIZZONTE TEMPORALE D'INVESTIMENTO CONSIGLIATO**

**20 anni.**

**8. PROFILO DI RISCHIO DELL'OICR**

- d) Grado di rischio della proposta d'investimento                    **Medio.**
- e) Scostamento dal Benchmark                    **Non previsto.**

**9. POLITICA DI INVESTIMENTO E RISCHI SPECIFICI DELL'OICR**

- f) Categoria dell'OICR                    **Flessibili**
- g.1) Principali tipologie di investimenti finanziari e valuta di denominazione                    L'OICR investe fino al 90% del patrimonio netto in azioni, obbligazioni convertibili ed industriali, quote di altri OICR (fino al 10%) e depositi. Una parte residuale è investita in strumenti dei mercati monetari con maturità di un anno. La divisa di riferimento dell'OICR è l'Euro.
- g.2) Aree geografiche/mercati di riferimento                    Globale, con prevalenza della zona Euro.
- g.3) Categorie di emittenti                    I titoli azionari appartengono a società Large cap appartenenti a diversi settori economici. I titoli obbligazionari sono di emittenti sia pubblici sia Corporate.

g.4) Specifici fattori di rischio	<u>Rischio Titoli Strutturati</u> : l'OICR può investire in titoli strutturati.
g.5) Operazioni in strumenti derivati	<p>L'uso di derivati costituirà parte integrante della politica e delle strategie d'investimento dell'OICR a fini di arbitraggio, copertura e/o esposizione. Il gestore può investire in strumenti derivati quali contratti future, opzioni, contratti differenziali (su azioni, indici azionari o panieri di azioni), contratti <i>forward</i>, <i>swap</i>, derivati di credito ed altri strumenti derivati che verranno utilizzati a fini di arbitraggio o di copertura o di sovraesposizione rispetto al rischio di i) volatilità, ii) investimento in azioni, iii) tasso di interesse, iii) al rischio valutario e iv) di credito. L'OICR inoltre può investire in <i>Credit default swaps</i>.</p> <p>L'OICR, seppur non ricercando deliberatamente un effetto leva attraverso gli impegni comportati dai derivati, ha una leva attesa del 400%, che, calcolato secondo il metodo degli Impegni, si riduce al 100%. Tale valore varia sensibilmente nel tempo in base alla volatilità dei mercati in cui L'OICR effettua i propri investimenti.</p>
h) Tecnica di gestione	<p>L'obiettivo è perseguito avvalendosi di strategie di arbitraggio - acquisto e cessione di un'attività o delle attività correlate allo scopo di trarre vantaggio da un differenziale di prezzo -, che cercano di trarre profitto dai movimenti della volatilità. Le strategie sulla volatilità adottate dall'OICR comprendono: i) strategie di arbitraggio sulla volatilità su obbligazioni convertibili; ii) strategie di arbitraggio sulla volatilità su azioni, tassi di interesse, valute e credito.</p> <p>L'allocazione tra le diverse strategie è lasciata alla discrezionalità del gestore.</p> <p>Per una descrizione approfondita delle strategie utilizzate si rimanda al Prospetto dell'OICR.</p>
i) Tecniche di gestione dei rischi	<p>La SGR utilizza tecniche per la gestione dei rischi connessi alle scelte d'investimento del portafoglio.</p> <p>Il rischio è gestito completamente e accuratamente mediante l'utilizzo del Value at Risk: il VaR annuale massimo stimato ex-ante è del 4%. A titolo indicativo, dato il budget di rischio dell'OICR, si prevede un rendimento superiore all'indice EONIA + 2% annuo, a fronte di un orizzonte di investimento minimo di due anni e prima di aver preso in considerazione le spese; il portafoglio d'investimento è costruito in modo tale da non avere più del 5% di possibilità di decremento del valore per più del 4% annuo.</p> <p>È tuttavia probabile che l'OICR abbia un grado di volatilità più elevato di quello previsto dalle politiche di investimento convenzionali, in quanto gli strumenti finanziari derivati rientrano tra gli obiettivi di investimento dello stesso.</p> <p><i>Si rinvia al Prospetto informativo della SGR per una descrizione dettagliata delle tecniche adottate dalla stessa.</i></p>
l) Destinazione dei proventi	<p>L'OICR è a capitalizzazione dei proventi.</p> <p>Nel corso della Durata del Contratto è previsto il riconoscimento di un bonus trimestrale, pari all'importo delle utilità previste dall'OICR.</p> <p><i>Per una descrizione approfondita del Bonus trimestrale si rimanda alla lettura del Par. 14.2 della Parte I del Prospetto d'offerta.</i></p>

## 10. GARANZIE DELL'INVESTIMENTO

**Non presenti.**

## 11. PARAMETRO DI RIFERIMENTO (C.D. BENCHMARK)

Il Benchmark utilizzato per il calcolo dell'eventuale "Overperformance" dell'OICR è l'EONIA. L'indice è rappresentativo dell'andamento del mercato della liquidità dell'area euro.

## 12. RAPPRESENTAZIONE SINTETICA DEI COSTI

		MOMENTO DELLA SOTTOSCRIZIONE	ORIZZONTE TEMPORALE D'INVESTIMENTO CONSIGLIATO (valori su base annua)
<b>VOCI DI COSTO</b>			
A	Costi di caricamento	0,995%	0,050%
B	Commissioni di gestione		3,029%
C	Costi delle garanzie e/o immunizzazione	0,000%	0,000%
D	Altri costi contestuali al versamento	0,000%	0,000%
E	Altri costi successivi al versamento		0,000%
F	Bonus, premi e riconoscimenti di quote	0,000%	0,000%
G	Costi delle coperture assicurative	0,000%	0,050%
H	Spese di emissione	0,500%	0,025%
<b>COMPONENTI DELL'INVESTIMENTO FINANZIARIO</b>			
I	Premio Versato	100,000%	
$L=I-(G+H)$	Capitale nominale	99,500%	
$M=L-(A+C+D-F)$	Capitale investito	98,505%	

## ECHQUIER PATRIMOINE

Denominazione dell'OICR	ECHQUIER PATRIMOINE.
Classe di quote	RETAIL
Codice ISIN	FR0010434019
Codice Aviva	237
Tipologia di OICR	Fondo comune d'investimento di diritto francese
SGR dell'OICR	Financiere de l'Echiquier con sede legale in 53, avenue d'Ièna 75116 Paris - France
Gestore dell'OICR	Financiere de l'Echiquier
Finalità	L'OICR ha l'obiettivo di offrire un aumento progressivo e il più regolare possibile del capitale, mediante un'esposizione all'evoluzione dei mercati obbligazionari e azionari.

### 6. TIPOLOGIA DI GESTIONE DELL'OICR

- a) Tipologia di gestione dell'OICR **Gestione Flessibile.**
- b) Obiettivo della gestione La gestione flessibile è orientata a controllare che l'assunzione del rischio sia coerente con vincoli predeterminati; l'obiettivo di rischio è dato da una misura di volatilità media annua attesa, sottesa al grado di rischio della Proposta d'investimento finanziario, pari al 1,34%
- c) Valuta di denominazione Euro.

### 7. ORIZZONTE TEMPORALE D'INVESTIMENTO CONSIGLIATO

**20 anni.**

### 8. PROFILO DI RISCHIO DELL'OICR

- d) Grado di rischio della proposta d'investimento **Medio.**
- e) Scostamento dal Benchmark **Non previsto.**

### 9. POLITICA DI INVESTIMENTO E RISCHI SPECIFICI DELL'OICR

- f) Categoria dell'OICR **Flessibile**
- g.1) Principali tipologie di investimenti finanziari e valuta di denominazione L'OICR investe almeno il 50% del suo attivo in i) titoli di credito negoziabili esclusivamente della zona OCSE, con una durata residua massima di 5 anni; ii) in titoli obbligazionari esclusivamente della zona OCSE, con una durata residua massima di 12 anni.  
L'OICR potrà inoltre investire fino a un massimo del 50% dei suoi attivi in azioni francesi ed europee di qualsiasi settore di attività, con una possibilità di investire in via accessoria in un paese dell'OCSE non europeo. Investimento residuale in altri OICR.
- g.2) Aree geografiche/mercati di riferimento Unione Europea, prevalentemente Francia.
- g.3) Categorie di emittenti L'OICR investe in azioni di società con ogni tipo di capitalizzazione di mercato ed appartenenti ad ogni settore di attività; inoltre investe in obbligazioni, principalmente Investment grade, senza alcuna limitazione nella ripartizione tra emittenti governativi e Corporate.

<p>g.4) Specifici fattori di rischio</p>	<p><u>Rischio di bassa capitalizzazione</u>: l'OICR può investire in società Mid e Small cap.</p> <p><u>Rischio rating</u>: a titolo accessorio, l'OICR potrà anche investire in titoli obbligazionari con Rating minimo B- (Standard &amp; Poors o simili). Inoltre, l'OICR può investire fino al 30% del proprio patrimonio netto anche in titoli di credito speculativi o quelli privi di Rating, a condizione che la quota di titoli speculativi non superi il 20% del patrimonio.</p> <p><u>Rischio cambio</u>: investimento residuale in titoli non denominati in Euro, con possibilità di copertura del rischio cambio. L'esposizione al rischio di cambio sarà accessoria.</p> <p><u>Rischio Duration</u>: è possibile un investimento residuale in titoli obbligazionari con durata residua oltre i 12 anni.</p> <p><u>Rischio titoli strutturati</u>: il gestore può investire residualmente in titoli con derivati incorporati (warrant, certificati di sottoscrizione, obbligazioni convertibili, ecc), negoziati su mercati regolamentati e non.</p>
<p>g.5) Operazioni in strumenti derivati</p>	<p>L'OICR negozia <i>futures</i> e prende posizioni su cambi valutari, derivati con sottostanti titoli a reddito fisso e titoli azionari al fine di i) far conseguire l'obiettivo di investimento; ii) garantire una migliore diversificazione del rischio, iii) ridurre il costo delle transazioni sui mercati in cui investe l'OICR e iv) per la copertura del portafoglio, al fine di ridurre il rischio a cui è esposto l'OICR.</p> <p>I <i>futures</i> e le opzioni su indici, azioni, obbligazioni e <i>futures</i> su valute sono stipulati in mercati regolamentati, mentre sui mercati <i>over the counter</i> sono stipulate esclusivamente le opzioni su valute e i forwards con controparti il cui rating è equivalente o superiore ad A.</p> <p>In nessun caso l'OICR attuerà strategie di sovraesposizione del portafoglio a tali rischi; tali operazioni sono infatti limitate al 100% del patrimonio dell'OICR.</p> <p>L'OICR non può stipulare contratti swap ma può prendere a prestito denaro entro un limite del 10% del patrimonio.</p>
<p>h) Tecnica di gestione</p>	<p>La gestione dell'OICR è discrezionale. Al fine di raggiungere l'obiettivo di performance, il gestore i) decide il posizionamento strategico e tattico, che comporta decisioni in merito all'acquisto o la vendita di attività sulla base di previsioni circa l'andamento di indicatori economici, finanziari e dei mercati finanziari; ii) effettua arbitraggi sulle azioni, allo scopo di trarre profitto in particolare dalla sovra performance di un titolo rispetto ad un altro o rispetto ad un indice. Ciò dà luogo a:</p> <ul style="list-style-type: none"> <li>- Prese di posizione direzionali, a breve e medio termine, su titoli azionari, prodotti a reddito fisso e valute, in base al loro potenziale di apprezzamento futuro. La selezione dei titoli azionari verte essenzialmente su un rigoroso processo di "stock picking" – ottenuto mediante la conoscenza diretta delle aziende presenti nel portafoglio; questo metodo di gestione si basa su un'analisi fondamentale di ogni azione, sulla base di una valutazione sviluppate internamente.</li> <li>- Arbitraggio su titoli azionari, investendo su di una singola azione se il gestore ritiene che possa sovraperformare l'indice di riferimento.</li> <li>- Arbitraggio sugli indici azionari, investendo in un indice contro un altro (ad esempio Stoxx Europe 50 contro Standard &amp; Poors 500, se il management ritiene che l'Europa ha un potenziale maggiore di quello degli Stati Uniti).</li> </ul> <p>Per gli OICR in portafoglio, si tratterà soprattutto di OICR monetari in Euro e di obbligazioni in Euro.</p>

- i) Tecniche di gestione dei rischi L'OICR utilizza tecniche per la gestione dei rischi connessi alle scelte d'investimento del portafoglio.  
*Si rinvia al Prospetto informativo della SGR per una descrizione dettagliata delle tecniche di gestione del rischio adottate dalla stessa.*
- l) Destinazione dei proventi L'OICR è a capitalizzazione dei proventi.  
Nel corso della Durata del Contratto è previsto il riconoscimento di un bonus trimestrale, pari all'importo delle utilità previste dall'OICR.  
*Per una descrizione approfondita del Bonus trimestrale si rimanda alla lettura del Par. 14.2 della Parte I del Prospetto d'offerta.*

## 10. GARANZIE DELL'INVESTIMENTO

**Non presenti.**

## 11. PARAMETRO DI RIFERIMENTO (C.D. BENCHMARK)

Non è previsto alcun parametro di riferimento.

L'EONIA capitalizzato costituisce un parametro di confronto a posteriori dei risultati conseguiti dall'OICR.

## 12. RAPPRESENTAZIONE SINTETICA DEI COSTI

		MOMENTO DELLA SOTTOSCRIZIONE	ORIZZONTE TEMPORALE D'INVESTIMENTO CONSIGLIATO (valori su base annua)
<b>VOCI DI COSTO</b>			
A	Costi di caricamento	0,995%	0,050%
B	Commissioni di gestione		3,339%
C	Costi delle garanzie e/o immunizzazione	0,000%	0,000%
D	Altri costi contestuali al versamento	0,000%	0,000%
E	Altri costi successivi al versamento		0,000%
F	Bonus, premi e riconoscimenti di quote	0,000%	0,000%
G	Costi delle coperture assicurative	0,000%	0,050%
H	Spese di emissione	0,500%	0,025%
<b>COMPONENTI DELL'INVESTIMENTO FINANZIARIO</b>			
I	Premio Versato	100,000%	
$L=I-(G+H)$	Capitale nominale	99,500%	
$M=L-(A+C+D-F)$	Capitale investito	98,505%	

## JB ABSOLUTE RETURN PLUS

Denominazione dell'OICR	Julius Baer Multibond - Absolute Return Bond Fund Plus
Classe di quote	B EUR
Codice ISIN	LU0256048223
Codice Aviva	342
Tipologia di OICR	Comparto di SICAV di diritto lussemburghese.
SGR dell'OICR	Julius Baer Multibond, con sede in in 69, route d'Esch, L-1470 Lussemburgo.
Gestore dell'OICR	Swiss & Global Asset Management (Luxembourg)
Finalità	L'OICR ha l'obiettivo di ottenere un rendimento positivo (assoluto) nel lungo termine, sia sui mercati finanziari in rialzo che su quelli in ribasso, applicando al contempo il criterio della diversificazione del rischio.

### 6. TIPOLOGIA DI GESTIONE DELL'OICR

- a) Tipologia di gestione dell'OICR **Gestione Flessibile.**
- b) Obiettivo della gestione La gestione flessibile è orientata a controllare che l'assunzione del rischio sia coerente con vincoli predeterminati; l'obiettivo di rischio è dato da una misura di volatilità media annua attesa, sottesa al grado di rischio della Proposta d'investimento finanziario, pari al 2,03%.
- c) Valuta di denominazione Euro

### 7. ORIZZONTE TEMPORALE D'INVESTIMENTO CONSIGLIATO 20 anni.

### 8. PROFILO DI RISCHIO DELL'OICR

- d) Grado di rischio della proposta d'investimento **Medio.**
- e) Scostamento dal Benchmark **Non previsto.**

### 9. POLITICA DI INVESTIMENTO E RISCHI SPECIFICI DELL'OICR

- f) Categoria dell'OICR **Flessibili**
- g.1) Principali tipologie di investimenti finanziari e valuta di denominazione
- L'OICR investe almeno due terzi del suo patrimonio in valori mobiliari a reddito fisso o variabile, titoli di credito e diritti di credito di qualsiasi livello di Rating, scadenza e valuta emessi o garantiti da emittenti di paesi sovrani.
- L'universo d'investimenti comprende valori mobiliari a reddito fisso o variabile emessi o garantiti da Stati o dai relativi Stati federali o da enti statali analoghi o da comuni e città e comprende anche obbligazioni societarie di qualsiasi livello di Rating, obbligazioni dei mercati emergenti, titoli cartolarizzati e collateralizzati questi ultimi, complessivamente, fino ad un massimo del 20% del patrimonio), *Hybrid Preferred Debt Securities* e altri investimenti fruttiferi diffusi e meno diffusi.
- L'OICR può investire fino ad un massimo di un terzo del patrimonio in prestiti convertibili e ad opzione (fino ad un massimo del 25% del patrimonio), in azioni o altri titoli e diritti di partecipazione (fino a un massimo del 10% del patrimonio) e in strumenti derivati su azioni o altri titoli e diritti di partecipazione (fino ad un massimo del 10% del patrimonio).
- L'OICR può inoltre detenere disponibilità liquide in base alle valutazioni del mercato in un determinato momento.
- La valuta di riferimento dell'OICR è l'Euro.



g.2) Aree geografiche/ mercati di riferimento	Globale, principalmente Europa
g.3) Categorie di emittenti	L'OICR investe principalmente in obbligazioni emesse da emittenti governativi e societari.
g.4) Specifici fattori di rischio	<p><u>Rischio di Cambio</u>: l'OICR è denominato in Euro; il rischio di cambio rispetto all'Euro può essere coperto totalmente o parzialmente. Non è possibile escludere una perdita di valore dovuta alle oscillazioni dei tassi di cambio. Per la creazione e/o la copertura di rischi connessi a valute estere, vengono conclusi contratti a termine ed effettuati acquisti e vendite di swap e di opzioni su valute.</p> <p><u>Rischio Rating</u>: possono essere acquistati titoli di emittenti che, secondo la valutazione del mercato, non presentano un Rating di prim'ordine. Per quanto riguarda tali titoli si deve prevedere una volatilità superiore alla media rispetto alle obbligazioni del settore Investment grade e non si può addirittura escludere la totale perdita di valore di singoli investimenti. Per ridurre tali rischi si ricorre ad un'accurata verifica e ad un'ampia diversificazione degli emittenti.</p> <p><u>Rischio paesi emergenti</u>: possono essere acquistati valori mobiliari a reddito fisso o variabile di emittenti con sede nei cosiddetti mercati emergenti e/o denominati nella valuta di questi paesi o ad essi associati economicamente.</p> <p><u>Rischio titoli strutturati</u>: un investimento contenuto è previsto in titoli <i>Asset Backed Securities</i>, titoli ipotecari (<i>Mortgage Backed Securities</i>), <i>Collateralized Debt Obligation</i> e <i>Collateralized Mortgage Obligation</i>.</p>
g.5) Operazioni in strumenti derivati	<p>L'OICR, per il conseguimento dell'obiettivo d'investimento, può utilizzare anche in grande quantità strumenti finanziari derivati e tecniche d'investimento e strumenti finanziari particolari. La gamma dei possibili strumenti comprende in particolare opzioni call e put, <i>futures</i>, <i>forwards</i> e <i>swaps</i> (inclusi <i>total return swaps</i>, <i>credit default swaps</i> e <i>credit spread swaps</i>) su valori mobiliari, tassi d'interesse, valute nonché su strumenti finanziari, contratti a termine su valute e tassi d'interesse e opzioni su swap (<i>swaption</i>) e prodotti strutturati.</p> <p>Per l'utilizzo di tali strumenti finanziari derivati e di tecniche d'investimento e strumenti finanziari particolari valgono le limitazioni definite in dettaglio dal Regolamento dell'OICR e verranno utilizzati solo nel limite che l'obiettivo d'investimento dell'OICR.</p> <p>L'effetto leva legato all'impiego di derivati si manterrà al di sotto di un valore obiettivo pari al 350% del patrimonio.</p>
h) Tecnica di gestione	<p>L'OICR ha una politica di gestione essenzialmente identica a quella del JB Absolute Return; l'aggiunta del termine "Plus" nel nome dell'OICR, da parte della SGR, sta a significare che nell'attuazione della politica d'investimento si incorre in rischi lievemente superiori, al fine di conseguire rendimenti maggiori nel lungo periodo.</p> <p>La selezione e la ponderazione dei singoli titoli, i loro tipi di investimenti e valute, nonché l'orientamento della strategia d'investimento corrente per quanto concerne Duration, curva dei rendimenti, spread dei tassi, ecc. mirano a cogliere le opportunità che di volta in volta si presentano, pertanto il nucleo d'investimento principale può variare considerevolmente a seconda delle valutazioni di mercato.</p> <p>Gli investimenti sono operati nella valuta più idonea a garantire la performance e gestiti in maniera attiva rispetto alla valuta di riferimento.</p>

i) Tecniche di gestione dei rischi	L'OICR utilizza tecniche per la gestione dei rischi connessi alle scelte d'investimento del portafoglio. Il rischio di mercato a cui l'OICR può essere esposto, attraverso l'utilizzo di strumenti derivati, viene controllato e limitato tramite il VaR assoluto; <i>Si rinvia al Prospetto informativo della SGR per una descrizione dettagliata delle tecniche adottate dalla stessa.</i>
l) Destinazione dei proventi	L'OICR è a capitalizzazione dei proventi. Nel corso della Durata del Contratto è previsto il riconoscimento di un bonus trimestrale, pari all'importo delle utilità previste dall'OICR. <i>Per una descrizione approfondita del Bonus trimestrale si rimanda alla lettura del Par. 14.2 della Parte I del Prospetto d'offerta.</i>

## 10. GARANZIE DELL'INVESTIMENTO

Non prevista.

## 11. PARAMETRO DI RIFERIMENTO (C.D. BENCHMARK)

Il Benchmark utilizzato per il calcolo della Commissione di Overperformance è il LIBOR a 3 mesi. L'indice è rappresentativo dell'andamento del mercato monetario a 3 mesi dell'area Euro.

## 12. RAPPRESENTAZIONE SINTETICA DEI COSTI

		MOMENTO DELLA SOTTOSCRIZIONE	ORIZZONTE TEMPORALE D'INVESTIMENTO CONSIGLIATO (valori su base annua)
<b>VOCI DI COSTO</b>			
A	Costi di caricamento	0,995%	0,050%
B	Commissioni di gestione		3,136%
C	Costi delle garanzie e/o immunizzazione	0,000%	0,000%
D	Altri costi contestuali al versamento	0,000%	0,000%
E	Altri costi successivi al versamento		0,000%
F	Bonus, premi e riconoscimenti di quote	0,000%	0,000%
G	Costi delle coperture assicurative	0,000%	0,050%
H	Spese di emissione	0,500%	0,025%
<b>COMPONENTI DELL'INVESTIMENTO FINANZIARIO</b>			
I	Premio Versato	100,000%	
L=I-(G+H)	Capitale nominale	99,500%	
M=L-(A+C+D-F)	Capitale investito	98,505%	

## JPM INCOME OPPORTUNITY

Denominazione dell'OICR	JPMorgan Investment Funds - Income Opportunity Fund
Classe di quote	A (acc) - EUR (hedged)
Codice ISIN	LU0289470113
Codice Aviva	402
Tipologia di OICR	Comparto di SICAV di diritto lussemburghese
SGR dell'OICR	JPMorgan Investment Funds, con sede in European Bank & Business Centre, 6, route de Trèves, L-2633 Senningerberg, Granducato del Lussemburgo.
Gestore dell'OICR	JPMorgan Asset Management (Europe) S.à r.l.
Finalità	Conseguire un rendimento superiore a quello del Benchmark sfruttando opportunità di investimento, tra l'altro, nei mercati valutari e del debito, e utilizzando strumenti finanziari derivati ove appropriato

### 6. TIPOLOGIA DI GESTIONE DELL'OICR

- a) Tipologia di gestione dell'OICR **A Benchmark, con stile di gestione attivo.**
- b) Obiettivo della gestione Il Benchmark è un parametro di riferimento rispetto al quale può essere misurata la performance dell'OICR; quest'ultimo sarà gestito senza fare riferimento al Benchmark.
- c) Valuta di denominazione Euro.

### 7. ORIZZONTE TEMPORALE D'INVESTIMENTO CONSIGLIATO

**20 anni.**

### 8. PROFILO DI RISCHIO DELL'OICR

- d) Grado di rischio della proposta d'investimento **Medio.**
- e) Scostamento dal Benchmark **Significativo.**

### 9. POLITICA DI INVESTIMENTO E RISCHI SPECIFICI DELL'OICR

- f) Categoria dell'OICR **Obbligazionari flessibili.**
- g.1) Principali tipologie di investimenti finanziari e valuta di denominazione L'OICR investirà la maggior parte del suo patrimonio in titoli di debito. In aggiunta agli investimenti diretti, l'OICR utilizzerà strumenti finanziari derivati. In via accessoria possono essere detenuti strumenti a breve termine del mercato monetario e depositi presso istituti di credito. L'OICR può altresì investire in altri OICR. La valuta di riferimento è il Dollaro statunitense, ma le attività possono essere denominate in altre divise. Tuttavia, una quota significativa delle attività dell'OICR sarà denominata in Dollari USA o coperta nei confronti del Dollaro.
- g.2) Aree geografiche/ mercati di riferimento Globale.

g.3) Categorie di emittenti	Gli emittenti dei titoli obbligazionari possono essere quotati in mercati sviluppati oppure avere sede in mercati emergenti; I titoli di debito possono essere di governi e di agenzie governative, di enti statali e provinciali, nonché di organismi sovranazionali, società e banche.
g.4) Specifici fattori di rischio	<p><u>Rischio cambio</u>: l'OICR investe in attivi denominati anche in valute diverse dall'Euro, tuttavia la classe di Quote collegata al Contratto mira a minimizzare l'effetto delle fluttuazioni valutarie nei confronti dell'Euro.</p> <p><u>Rischio Rating</u>: l'OICR può investire in titoli di debito con Rating inferiore a Investment grade o sprovvisti di Rating.</p>
g.5) Operazioni in strumenti derivati	<p>L'OICR investirà in strumenti finanziari derivati al fine di conseguire il proprio obiettivo d'investimento. Tali strumenti potranno essere utilizzati anche con finalità di copertura.</p> <p>Tali strumenti possono comprendere, a mero titolo esemplificativo, <i>futures</i>, opzioni, contratti per differenza, contratti a termine su strumenti finanziari e opzioni su tali contratti, strumenti <i>credit linked</i>, <i>mortgage</i>, <i>TBA</i> e <i>swap</i> stipulati mediante contratti privati nonché altri derivati di credito, sul reddito fisso e su valute.</p> <p>Il grado di leva finanziaria atteso dell'OICR è pari al 350% del suo valore patrimoniale netto. È possibile tuttavia che di volta in volta l'effetto leva superi nettamente tale livello.</p>
h) Tecnica di gestione	L'OICR cercherà di generare rendimenti positivi nel medio periodo, indipendentemente dalle condizioni di mercato, attraverso un approccio multisettoriale flessibile e diversificato, incentrato sui rendimenti assoluti e sulla generazione di valore da molteplici fonti. L'OICR è incentrato su un universo obbligazionario e il gestore, operando in chiave opportunistica, potrà investire fino al 100% degli attivi in liquidità e titoli di Stato, fino a quando non saranno individuate opportunità d'investimento idonee.
i) Tecniche di gestione dei rischi	<p>La SGR utilizza tecniche per la gestione dei rischi connessi alle scelte d'investimento del portafoglio.</p> <p>L'esposizione complessiva dell'OICR è misurata con l'approccio fondato sul VaR assoluto.</p> <p><i>Si rinvia al Prospetto informativo della SGR per una descrizione dettagliata delle tecniche adottate dalla stessa.</i></p>
l) Destinazione dei proventi	<p>L'OICR è a capitalizzazione dei proventi.</p> <p>Nel corso della Durata del Contratto è previsto il riconoscimento di un bonus trimestrale, pari all'importo delle utilità previste dall'OICR.</p> <p><i>Per una descrizione approfondita del Bonus trimestrale si rimanda alla lettura del Par. 14.2 della Parte I del Prospetto d'offerta.</i></p>

## 10. GARANZIE DELL'INVESTIMENTO

**Non presenti.**

## 11. PARAMETRO DI RIFERIMENTO (C.D. BENCHMARK)

Il Benchmark di riferimento adottato nella gestione dell'OICR è l'EONIA.

L'indice è rappresentativo dell'andamento dei tassi interbancari giornalieri dell'area Euro.

**12. RAPPRESENTAZIONE SINTETICA DEI COSTI**

		<b>MOMENTO DELLA SOTTOSCRIZIONE</b>	<b>ORIZZONTE TEMPORALE D'INVESTIMENTO CONSIGLIATO (valori su base annua)</b>
<b>VOCI DI COSTO</b>			
A	Costi di caricamento	0,995%	0,050%
B	Commissioni di gestione		3,040%
C	Costi delle garanzie e/o immunizzazione	0,000%	0,000%
D	Altri costi contestuali al versamento	0,000%	0,000%
E	Altri costi successivi al versamento		0,000%
F	Bonus, premi e riconoscimenti di quote	0,000%	0,000%
G	Costi delle coperture assicurative	0,000%	0,050%
H	Spese di emissione	0,500%	0,025%
<b>COMPONENTI DELL'INVESTIMENTO FINANZIARIO</b>			
I	Premio Versato	100,000%	
$L=I-(G+H)$	Capitale nominale	99,500%	
$M=L-(A+C+D-F)$	Capitale investito	98,505%	

## M&G OPTIMAL INCOME

Denominazione dell'OICR	M&G Optimal Income Fund.
Classe di quote	A-H in Euro ad accumulazione
Codice ISIN	GB00B1VMCY93
Codice Aviva	371
Tipologia di OICR	Comparto di SICAV di diritto inglese.
SGR dell'OICR	M&G Optimal Income Fund, con sede in Laurence Pountney Hill, EC3R0HH London, UK.
Gestore dell'OICR	M&G Securities Limited, con delega a M&G Investment Management Limited.
Finalità	L'OICR ha l'obiettivo di offrire agli investitori un rendimento mediante un'esposizione a flussi ottimali di reddito sui mercati di investimento.

### 6. TIPOLOGIA DI GESTIONE DELL'OICR

- a) Tipologia di gestione dell'OICR **Flessibile.**
- b) Obiettivo della gestione La gestione flessibile è orientata a controllare che l'assunzione del rischio sia coerente con vincoli predeterminati; l'obiettivo di rischio è dato da una misura di volatilità media annua attesa, sottesa al grado di rischio dell'OICR, pari al 2,74%.
- c) Valuta di denominazione Euro.

### 7. ORIZZONTE TEMPORALE D'INVESTIMENTO CONSIGLIATO

**20 anni.**

### 8. PROFILO DI RISCHIO DELL'OICR

- d) Grado di rischio della proposta d'investimento **Medio.**
- e) Scostamento dal Benchmark **Non previsto.**

### 9. POLITICA DI INVESTIMENTO E RISCHI SPECIFICI DELL'OICR

- f) Categoria dell'OICR **Flessibili.**
- g.1) Principali tipologie di investimenti finanziari e valuta di denominazione Almeno il 50% dell'investimento sarà effettuato in titoli a reddito fisso emessi da società private ed almeno il 35% del portafoglio in titoli governativi.  
L'OICR può anche investire, pur senza esservi limitato, in i) altri OICR, ii) azioni societarie, iii) liquidità, iv) derivati.
- g.2) Aree geografiche/mercati di riferimento Globale. Il gestore investe oltre il 35% del portafoglio in uno o più dei governi seguenti: Regno Unito e Stati Uniti.
- g.3) Categorie di emittenti Non esistono restrizioni agli importi di titoli di stato, obbligazioni investment grade od obbligazioni ad alto rendimento che possono essere detenuti in portafoglio.

g.4) Specifici fattori di rischio	<p><u>Rischio Rating</u>: l'OICR può investire in obbligazioni con Rating non Investment grade.</p> <p><u>Rischio cambio</u>: l'OICR effettua una copertura del rischio cambio nei confronti dell'Euro, impiegando strategie di copertura valutaria al fine di ridurre al minimo il rischio di cambio.</p>
g.5) Operazioni in strumenti derivati	<p>L'OICR potrebbe fare uso di derivati allo scopo di conseguire il proprio obiettivo d'investimento, nonché di proteggere il valore del capitale dal rischio. L'OICR può ricorrere all'uso di derivati anche allo scopo di generare esposizione a investimenti eccedenti il suo valore patrimoniale netto.</p> <p>Inoltre l'OICR potrebbe acquisire, tramite l'uso di derivati, posizioni corte che non sono garantite da risorse equivalenti.</p>
h) Tecnica di gestione	<p>L'OICR è un fondo obbligazionario totalmente flessibile che consente investimenti in un'ampia gamma di asset a reddito fisso, in base agli strumenti in cui il gestore individua valore.</p> <p>L'approccio all'investimento inizia con una valutazione top-down del quadro macroeconomico, incluso il probabile andamento di tassi d'interesse, inflazione e crescita. I risultati di quest'analisi aiutano a definire il posizionamento dell'OICR in termini di Duration e la sua allocazione alle varie classi di asset obbligazionari. La selezione dei singoli strumenti di credito è effettuata in collaborazione con il team interno della SGR di specialisti del credito, che fornisce analisi bottom-up dei mercati delle obbligazioni corporate, che vanno a integrare le valutazioni del gestore.</p>
i) Tecniche di gestione dei rischi	<p>L'OICR utilizza tecniche per la gestione dei rischi connessi alle scelte d'investimento del portafoglio.</p> <p>In particolare la SGR utilizza, ai fini della determinazione dell'esposizione globale del portafoglio, un approccio basato sul VaR assoluto.</p> <p><i>Si rinvia al Prospetto informativo della SGR per una descrizione dettagliata delle tecniche adottate dalla stessa.</i></p>
l) Destinazione dei proventi	<p>L'OICR è a capitalizzazione dei proventi.</p> <p>Nel corso della Durata del Contratto è previsto il riconoscimento di un bonus trimestrale, pari all'importo delle utilità previste dall'OICR.</p> <p><i>Per una descrizione approfondita del Bonus trimestrale si rimanda alla lettura del Par. 14.2 della Parte I del Prospetto d'offerta.</i></p>

## 10. GARANZIE DELL'INVESTIMENTO

**Non presenti.**

## 11. PARAMETRO DI RIFERIMENTO (C.D. BENCHMARK)

Non è previsto un parametro di riferimento.

## 12. RAPPRESENTAZIONE SINTETICA DEI COSTI

		MOMENTO DELLA SOTTOSCRIZIONE	ORIZZONTE TEMPORALE D'INVESTIMENTO CONSIGLIATO (valori su base annua)
<b>VOCI DI COSTO</b>			
A	Costi di caricamento	0,000%	0,000%
B	Commissioni di gestione		3,152%
C	Costi delle garanzie e/o immunizzazione	0,000%	0,000%
D	Altri costi contestuali al versamento	0,000%	0,000%
E	Altri costi successivi al versamento		0,000%
F	Bonus, premi e riconoscimenti di quote	0,000%	0,025%
G	Costi delle coperture assicurative	0,000%	0,010%
H	Spese di emissione	0,500%	0,025%
<b>COMPONENTI DELL'INVESTIMENTO FINANZIARIO</b>			
I	Premio Versato	100,000%	
$L=I-(G+H)$	Capitale nominale	99,500%	
$M=L-(A+C+D-F)$	Capitale investito	99,500%	



## THREADNEEDLE TARGET RETURN

Denominazione dell'OICR	Target Return Fund
Classe di quote	Classe 1 ad accumulazione (EUR)
Codice ISIN	GB00B104JL25
Codice Aviva	335
Tipologia di OICR	Comparto di SICAV di diritto inglese
SGR dell'OICR	Threadneedle Specialist Investment Funds ICVC, con sede in 60 St Mary Axe, London EC3A 8JQ.
Gestore dell'OICR	Threadneedle Investment Services Limited, con consulenza di Columbia Management Investment Advisers LLC.
Finalità	L'obiettivo dell'OICR consiste nel conseguimento di un rendimento totale positivo in qualsiasi condizione di mercato.

### 6. TIPOLOGIA DI GESTIONE DELL'OICR

- a) Tipologia di gestione dell'OICR **Flessibile.**
- b) Obiettivo della gestione La gestione flessibile è orientata a controllare che l'assunzione del rischio sia coerente con vincoli predeterminati; l'obiettivo di rischio è dato da una misura di volatilità media annua attesa, sottesa al grado di rischio della Proposta d'investimento finanziario, pari a 2,35%
- c) Valuta di denominazione Euro.

### 7. ORIZZONTE TEMPORALE D'INVESTIMENTO CONSIGLIATO

**20 anni.**

### 8. PROFILO DI RISCHIO DELL'OICR

- d) Grado di rischio della proposta d'investimento **Medio.**
- e) Scostamento dal Benchmark **Non previsto**

### 9. POLITICA DI INVESTIMENTO E RISCHI SPECIFICI DELL'OICR

- f) Categoria dell'OICR **Obbligazionario Flessibile**
- g.1) Principali tipologie di investimenti finanziari e valuta di denominazione L'OICR investe almeno due terzi del proprio capitale in obbligazioni emesse da società e governi di tutto il mondo, valute e, quando opportuno, liquidità. L'OICR investe in tali attività direttamente oppure tramite derivati. Il portafoglio può essere investito in prodotti derivati, liquidità e strumenti quasi monetari, titoli a reddito fisso, titoli indicizzati, strumenti del mercato monetario e depositi. In momenti determinati, all'interno del portafoglio può prevalere uno qualsiasi dei suddetti attivi o una combinazione di essi. L'OICR, in circostanze eccezionali, può detenere fino al 100% del patrimonio dell'OICR investito in liquidità o strumenti monetari. La valuta di riferimento è l'Euro.

g.2) Aree geografiche/ mercati di riferimento	Globale, con prevalenza Europa.
g.3) Categorie di emittenti	Titoli obbligazionari emessi da emittenti pubblici e privati.
g.4) Specifici fattori di rischio	Rischio di cambio: l'OICR investe in titoli denominati anche in valute diverse dall'Euro, ma adottando una politica di copertura del rischio cambio nei confronti dell'Euro.
g.5) Operazioni in strumenti derivati	L'OICR può investire in prodotti derivati anche in misura rilevante. L'OICR può utilizzare prodotti derivati ed operazioni a termine sia per finalità di gestione efficiente del portafoglio, sia per implementare la strategia di investimento; in merito a quest'ultima possibilità, l'OICR può avvalersi di tecniche di vendita allo scoperto e della leva finanziaria, aumentando il rischio complessivo dell'investimento. L'effetto leva dell'OICR non può superare il 100% del patrimonio.
h) Tecnica di gestione	L'OICR investe nei confronti dei mercati obbligazionari e valutari globali. L'OICR prende decisioni attive di investimento e potrà anche concentrare il portafoglio in una delle attività ricomprese nella politica d'investimento. Il gestore può prendere posizioni lunghe e corte attraverso l'uso di strumenti derivati con sottostanti i mercati obbligazionari globali.
i) Tecniche di gestione dei rischi	La SGR utilizza tecniche per la gestione dei rischi connessi alle scelte d'investimento del portafoglio. Per la determinazione dell'esposizione globale dell'OICR, la SGR utilizza la metodologia del VaR. <i>Si rinvia al Prospetto informativo della SGR per una descrizione dettagliata delle tecniche adottate dalla stessa.</i>
l) Destinazione dei proventi	L'OICR è a capitalizzazione dei proventi. Nel corso della Durata del Contratto è previsto il riconoscimento di un bonus trimestrale, pari all'importo delle utilità previste dall'OICR. <i>Per una descrizione approfondita del Bonus trimestrale si rimanda alla lettura del Par. 14.2 della Parte I del Prospetto d'offerta.</i>

## 10. GARANZIE DELL'INVESTIMENTO

**Non presenti.**

## 11. PARAMETRO DI RIFERIMENTO (C.D. BENCHMARK)

Non è previsto, nè un parametro di riferimento nè una commissione di over-performance. L'obiettivo di rendimento di questo OICR è il raggiungimento di un rendimento superiore al tasso Euribor a 3 mesi + 3% al lordo di tasse e oneri.

## 12. RAPPRESENTAZIONE SINTETICA DEI COSTI

		MOMENTO DELLA SOTTOSCRIZIONE	ORIZZONTE TEMPORALE D'INVESTIMENTO CONSIGLIATO (valori su base annua)
<b>VOCI DI COSTO</b>			
A	Costi di caricamento	0,995%	0,050%
B	Commissioni di gestione		3,216%
C	Costi delle garanzie e/o immunizzazione	0,000%	0,000%
D	Altri costi contestuali al versamento	0,000%	0,000%
E	Altri costi successivi al versamento		0,000%
F	Bonus, premi e riconoscimenti di quote	0,000%	0,000%
G	Costi delle coperture assicurative	0,000%	0,050%
H	Spese di emissione	0,500%	0,025%
<b>COMPONENTI DELL'INVESTIMENTO FINANZIARIO</b>			
I	Premio Versato	100,000%	
$L=I-(G+H)$	Capitale nominale	99,500%	
$M=L-(A+C+D-F)$	Capitale investito	98,505%	

**Combinazione Aviva di appartenenza:  
LIQUIDITÀ**

**AMUNDI MONEY MARKET EURO**

L'orizzonte temporale e il profilo di rischio sono stati determinati anche sulla base dell'andamento fatto registrare dall'OICR "SGAM Money Market Euro", che è stato fuso per incorporazione in data 24/06/2011 nell'OICR attualmente collegato al Contratto, avente analoghe caratteristiche.

Denominazione dell'OICR	Amundi Funds Cash Eur.
Classe di quote	AE
Codice ISIN	LU0568620560
Codice Aviva	360
Tipologia di OICR	Comparto di SICAV di diritto lussemburghese
SGR dell'OICR	Amundi Funds, con sede legale in 5, allée Scheffer L - 2520 Lussemburgo
Gestore dell'OICR	Amundi Luxembourg S.A.
Finalità	Conservazione del capitale

**6. TIPOLOGIA DI GESTIONE DELL'OICR**

- a) Tipologia di gestione dell'OICR      **A Benchmark, con stile di gestione attivo.**
- b) Obiettivo della gestione      L'OICR non ha l'obiettivo di replicare il Benchmark e può pertanto discostarsene in misura significativa.
- c) Valuta di denominazione      Euro.

**7. ORIZZONTE TEMPORALE D'INVESTIMENTO CONSIGLIATO**

**6 anni.**

**8. PROFILO DI RISCHIO DELL'OICR**

- d) Grado di rischio della proposta d'investimento      **Basso**
- e) Scostamento dal Benchmark      **Contenuto**

**9. POLITICA DI INVESTIMENTO E RISCHI SPECIFICI DELL'OICR**

- f) Categoria dell'OICR      **Fondi di liquidità area Euro**
- g.1) Principali tipologie di investimenti finanziari e valuta di denominazione      L'OICR investe almeno il 67% del suo attivo totale in strumenti del mercato monetario denominati in Euro o in altre divise coperte da swap su divise.
- g.2) Aree geografiche/ mercati di riferimento      Zona Euro.
- g.3) Categorie di emittenti      Titoli obbligazionari emessi da società private e pubbliche. L'OICR investe meno del 30% del portafoglio in valori mobiliari e/o strumenti del mercato monetario emessi o garantiti da un paese UE, dai suoi enti amministrativi locali, da un paese non appartenente all'Unione Europea o da organismi internazionali cui appartengano uno o più paesi UE.

g.4) Specifici fattori di rischio	Non previsti.
g.5) Operazioni in strumenti derivati	A fini di copertura e per un'efficiente gestione di portafoglio, l'OICR può utilizzare strumenti derivati, entro i limiti descritti dal proprio Regolamento.
h) Tecnica di gestione	Strategia che investe in strumenti monetari (1-12 mesi) dell'area Euro, principalmente certificati di deposito. È previsto che l'OICR mantenga una scadenza media del portafoglio non superiore a 90 giorni.
i) Tecniche di gestione dei rischi	L'OICR utilizza tecniche per la gestione dei rischi connessi alle scelte d'investimento del portafoglio. Il rischio complessivo viene calcolato mediante il metodo degli Impegni. <i>Si rinvia al Prospetto informativo della SGR per una descrizione dettagliata delle tecniche di gestione del rischio adottate dalla stessa.</i>
l) Destinazione dei proventi	L'OICR è a capitalizzazione dei proventi. Nel corso della Durata del Contratto è previsto il riconoscimento di un bonus trimestrale, pari all'importo delle utilità previste dall'OICR. <i>Per una descrizione approfondita del Bonus trimestrale si rimanda alla lettura del Par. 14.2 della Parte I del Prospetto d'offerta.</i>

## 10. GARANZIE DELL'INVESTIMENTO

Non presenti.

## 11. PARAMETRO DI RIFERIMENTO (C.D. BENCHMARK)

Benchmark di riferimento adottato nella gestione dell'OICR è l'Euribor a 3 mesi.  
L'indice è rappresentativo dell'andamento della liquidità area Euro.

## 12. RAPPRESENTAZIONE SINTETICA DEI COSTI

		MOMENTO DELLA SOTTOSCRIZIONE	ORIZZONTE TEMPORALE D'INVESTIMENTO CONSIGLIATO (valori su base annua)
<b>VOCI DI COSTO</b>			
A	Costi di caricamento	0,995%	0,166%
B	Commissioni di gestione		1,323%
C	Costi delle garanzie e/o immunizzazione	0,000%	0,000%
D	Altri costi contestuali al versamento	0,000%	0,000%
E	Altri costi successivi al versamento		0,000%
F	Bonus, premi e riconoscimenti di quote	0,000%	0,000%
G	Costi delle coperture assicurative	0,000%	0,050%
H	Spese di emissione	0,500%	0,083%
<b>COMPONENTI DELL'INVESTIMENTO FINANZIARIO</b>			
I	Premio Versato	100,000%	
L=I-(G+H)	Capitale nominale	99,500%	
M=L-(A+C+D-F)	Capitale investito	98,505%	

## CARMIGNAC COURT TERME

Denominazione dell'OICR	Carmignac Court Terme.
Classe di quote	A EUR acc
Codice ISIN	FR0010149161
Codice Aviva	276
Tipologia di OICR	Fondo Comune di investimento di diritto francese.
SGR dell'OICR	Carmignac Gestion, con sede in 24, place Vendôme 75001 Parigi.
Gestore dell'OICR	Carmignac Gestion
Finalità	L'obiettivo di gestione consiste nel preservare il capitale e nell'ottenere una performance pari a quella dell'EONIA capitalizzato, meno le spese di gestione effettive.

### 6. TIPOLOGIA DI GESTIONE DELL'OICR

- a) Tipologia di gestione dell'OICR **A Benchmark, con stile di gestione attivo.**
- b) Obiettivo della gestione L'obiettivo di gestione consiste nell'ottenere una performance analoga a quella del Benchmark, al lordo delle spese di gestione effettive.
- c) Valuta di denominazione Euro.

### 7. ORIZZONTE TEMPORALE D'INVESTIMENTO CONSIGLIATO

**6 anni.**

### 8. PROFILO DI RISCHIO DELL'OICR

- d) Grado di rischio della proposta d'investimento **Basso**
- e) Scostamento dal Benchmark **Contenuto**

### 9. POLITICA DI INVESTIMENTO E RISCHI SPECIFICI DELL'OICR

- f) Categoria dell'OICR **Monetario a breve termine**
- g.1) Principali tipologie di investimenti finanziari e valuta di denominazione  
L'OICR investirà in titres de créances négociables e strumenti del mercato monetario di qualità elevata (effetti commerciali, certificati di deposito, euro commercial paper, buoni del tesoro e altri titoli negoziabili) con scadenza inferiore a tre mesi.  
L'OICR può fare ricorso a depositi e prestiti monetari, allo scopo di ottimizzare la liquidità dell'OICR.  
L'OICR può effettuare operazioni di pronti contro termine, al fine di ottimizzare i proventi dell'OICR.  
L'OICR potrà investire fino al 10% del patrimonio netto in OICR monetari a breve termine o appartenenti a una categoria equivalente.  
La valuta di riferimento è l'Euro.

g.2) Aree geografiche/ mercati di riferimento	Zona Euro.
g.3) Categorie di emittenti	I titoli obbligazionari appartengono sia ad emittenti pubblici, sia Corporate, di elevata qualità creditizia.
g.4) Specifici fattori di rischio	<u>Rischio Duration</u> : Il portafoglio sarà gestito entro un intervallo di sensibilità compreso tra 0 e 0,5; la durata media ponderata, calcolata fino alla data di estinzione degli strumenti finanziari, è pari ad un massimo di 120 giorni. La scadenza media ponderata del portafoglio è limitata a 60 giorni.
g.5) Operazioni in strumenti derivati	Potranno essere effettuate operazioni in derivati con controparti selezionate dalla SGR.
h) Tecnica di gestione	<p>La metodologia di gestione si basa esclusivamente sulla selezione di titoli di credito negoziabili senza vincoli predeterminati di allocazione per tipologia di emittente, a tasso variabile o fisso.</p> <p>Il gestore può effettuare operazioni di pronti contro termine attive e passive per la gestione della liquidità dell'OICR al fine di ottimizzare i proventi dell'OICR fino al 100% del patrimonio netto del portafoglio.</p> <p>Il rating di Standard and Poor's degli effetti commerciali detenuti dall'OICR non sarà inferiore ad A2.</p> <p>I criteri di selezione delle emissioni comprendono la conoscenza dei fondamentali delle società emittenti, il loro rating e la valutazione di elementi quantitativi come la remunerazione aggiuntiva rispetto ai buoni del Tesoro. La strategia consiste nella selezione del segmento più vantaggioso della curva dei tassi in Euro.</p> <p>La scelta della scadenza dipende dalle previsioni del gestore in materia di fissazione dei tassi di riferimento da parte della Banca centrale europea. La sensibilità del portafoglio sarà nulla in virtù della valorizzazione lineare di ciascun investimento.</p>
i) Tecniche di gestione dei rischi	<p>La SGR utilizza tecniche per la gestione dei rischi connessi alle scelte d'investimento del portafoglio.</p> <p>Il rischio complessivo viene determinato con il metodo basato sugli impegni.</p> <p><i>Si rinvia al Prospetto informativo della SGR per una descrizione dettagliata delle tecniche adottate dalla stessa.</i></p>
l) Destinazione dei proventi	<p>L'OICR è a capitalizzazione dei proventi.</p> <p>Nel corso della Durata del Contratto è previsto il riconoscimento di un bonus trimestrale, pari all'importo delle utilità previste dall'OICR.</p> <p><i>Per una descrizione approfondita del Bonus trimestrale si rimanda alla lettura del Par. 14.2 della Parte I del Prospetto d'offerta.</i></p>

## 10. GARANZIE DELL'INVESTIMENTO

**Non presenti.**

## 11. PARAMETRO DI RIFERIMENTO (C.D. BENCHMARK)

Il Benchmark di riferimento adottato nella gestione dell'OICR è l'EONIA.  
L'indice è rappresentativo dell'andamento della liquidità Area Euro.

## 12. RAPPRESENTAZIONE SINTETICA DEI COSTI

		MOMENTO DELLA SOTTOSCRIZIONE	ORIZZONTE TEMPORALE D'INVESTIMENTO CONSIGLIATO (valori su base annua)
<b>VOCI DI COSTO</b>			
A	Costi di caricamento	0,995%	0,124%
B	Commissioni di gestione		1,581%
C	Costi delle garanzie e/o immunizzazione	0,000%	0,000%
D	Altri costi contestuali al versamento	0,000%	0,000%
E	Altri costi successivi al versamento		0,000%
F	Bonus, premi e riconoscimenti di quote	0,000%	0,000%
G	Costi delle coperture assicurative	0,000%	0,050%
H	Spese di emissione	0,500%	0,063%
<b>COMPONENTI DELL'INVESTIMENTO FINANZIARIO</b>			
I	Premio Versato	100,000%	
$L=I-(G+H)$	Capitale nominale	99,500%	
$M=L-(A+C+D-F)$	Capitale investito	98,505%	



## INVESCO EURO RESERVE

Denominazione dell'OICR	Invesco Euro Reserve Fund.
Classe di quote	A EUR
Codice ISIN	LU0102737730
Codice Aviva	244
Tipologia di OICR	Comparto di SICAV di diritto lussemburghese
SGR dell'OICR	Invesco Funds, con sede legale in Vertigo Building – Polaris, 2-4 rue Eugène Ruppert - L-2453 Lussemburgo.
Gestore dell'OICR	Invesco Management S.A, con la consulenza di Invesco Asset Management Limited.
Finalità	L'obiettivo dell'OICR è conseguire un rendimento con un certo grado di sicurezza.

### 6. TIPOLOGIA DI GESTIONE DELL'OICR

- a) Tipologia di gestione dell'OICR **A Benchmark, con stile di gestione attivo.**
- b) Obiettivo della gestione L'OICR ha l'obiettivo di ottenere un rendimento superiore al Benchmark di riferimento.
- c) Valuta di denominazione Euro.

### 7. ORIZZONTE TEMPORALE D'INVESTIMENTO CONSIGLIATO

**6 anni.**

### 8. PROFILO DI RISCHIO DELL'OICR

- d) Grado di rischio della proposta d'investimento **Basso**
- e) Scostamento dal Benchmark **Contenuto**

### 9. POLITICA DI INVESTIMENTO E RISCHI SPECIFICI DELL'OICR

- f) Categoria dell'OICR **Fondo di liquidità area Euro**
- g.1) Principali tipologie di investimenti finanziari e valuta di denominazione L'investimento principale è in strumenti obbligazionari a breve termine denominati in Euro. Gli attivi dell'OICR, oltre a titoli espressi in Euro a breve scadenza e a reddito fisso, possono anche comprendere titoli di debito a tasso variabile e titoli di debito con scadenza superiore a 12 mesi, a condizione che, in virtù dei termini di emissione o per l'uso di tecniche o strumenti adeguati, il loro tasso d'interesse venga adattato almeno una volta l'anno alla luce delle condizioni di mercato. Il portafoglio dell'OICR può comprendere liquidità e suoi equivalenti.
- g.2) Aree geografiche/mercati di riferimento Zona Euro.
- g.3) Categorie di emittenti Titoli obbligazionari emessi da enti privati e sovrani dell'area Euro.
- g.4) Specifici fattori di rischio Non previsti.
- g.5) Operazioni in strumenti derivati L'OICR può ricorrere a strumenti finanziari derivati esclusivamente ai fini di copertura e di una gestione efficiente di portafoglio. Il livello di leva finanziaria atteso dovrebbe essere pari allo 0% del patrimonio, anche se tale livello potrebbe essere superato o modificato in futuro.

h) Tecnica di gestione	L'OICR mira a fornire il massimo rendimento con un livello di sicurezza investendo in un portafoglio di titoli espressi in Euro a breve e a reddito fisso, con una scadenza iniziale o residua non superiore a 12 mesi. L'OICR investe in strumenti del mercato monetario ed obbligazioni a reddito fisso, che sono generalmente considerati investimenti a minor rischio rispetto alle azioni. Più del 35% del valore dell'OICR può essere costituito da titoli di stato e pubblici.
i) Tecniche di gestione dei rischi	La SGR utilizza tecniche per la gestione dei rischi connessi alle scelte d'investimento del portafoglio. Per misurare la propria esposizione globale, l'OICR adotta l'approccio del VaR assoluto. <i>Si rinvia al Prospetto informativo della SGR per una descrizione dettagliata delle tecniche adottate dalla stessa.</i>
l) Destinazione dei proventi	L'OICR è a capitalizzazione dei proventi. Attualmente non è previsto il riconoscimento del bonus trimestrale in quanto l'OICR non prevede la retrocessione di alcuna utilità.

## 10. GARANZIE DELL'INVESTIMENTO

Non presenti.

## 11. PARAMETRO DI RIFERIMENTO (C.D. BENCHMARK)

Benchmark di riferimento adottato nella gestione dell'OICR è l'EONIA capitalizzato.  
L'indice è rappresentativo dell'andamento della liquidità dell'area euro.

## 12. RAPPRESENTAZIONE SINTETICA DEI COSTI

		MOMENTO DELLA SOTTOSCRIZIONE	ORIZZONTE TEMPORALE D'INVESTIMENTO CONSIGLIATO (valori su base annua)
<b>VOCI DI COSTO</b>			
A	Costi di caricamento	0,995%	0,142%
B	Commissioni di gestione		1,351%
C	Costi delle garanzie e/o immunizzazione	0,000%	0,000%
D	Altri costi contestuali al versamento	0,000%	0,000%
E	Altri costi successivi al versamento		0,000%
F	Bonus, premi e riconoscimenti di quote	0,000%	0,000%
G	Costi delle coperture assicurative	0,000%	0,050%
H	Spese di emissione	0,500%	0,071%
<b>COMPONENTI DELL'INVESTIMENTO FINANZIARIO</b>			
I	Premio Versato	100,000%	
$L=I-(G+H)$	Capitale nominale	99,500%	
$M=L-(A+C+D-F)$	Capitale investito	98,505%	

## SCHRODER EURO LIQUIDITY

Denominazione dell'OICR	Sisf Euro Liquidity
Classe di quote	A Acc EUR
Codice ISIN	LU0136043394
Codice Aviva	296
Tipologia di OICR	Comparto di SICAV di diritto lussemburghese.
SGR dell'OICR	Schroder International Selection Fund con sede in 5, Rue Höhenhof – L-1736 Senningerberg – Lussemburgo.
Gestore dell'OICR	Schroder Investment Management Limited.
Finalità	L'OICR mira a generare reddito e preservare il capitale.

### 6. TIPOLOGIA DI GESTIONE DELL'OICR

- a) Tipologia di gestione dell'OICR **A Benchmark, con stile di gestione attivo.**
- b) Obiettivo della gestione Il gestore investe su base discrezionale e non è vincolato ad investire seguendo i parametri di riferimento del Benchmark.
- c) Valuta di denominazione Euro.

### 7. ORIZZONTE TEMPORALE D'INVESTIMENTO CONSIGLIATO

**6 anni.**

### 8. PROFILO DI RISCHIO DELL'OICR

- d) Grado di rischio della proposta d'investimento **Basso**
- e) Scostamento dal Benchmark **Contenuto**

### 9. POLITICA DI INVESTIMENTO E RISCHI SPECIFICI DELL'OICR

- f) Categoria dell'OICR **Fondi di liquidità area Euro**
- g.1) Principali tipologie di investimenti finanziari e valuta di denominazione L'OICR investirà in obbligazioni a breve scadenza e di qualità elevata, denominate in Euro. L'OICR può investire anche in altri strumenti finanziari e detenere liquidità.
- g.2) Aree geografiche/ mercati di riferimento Europa
- g.3) Categorie di emittenti L'OICR investe in obbligazioni governative Investment Grade.
- g.4) Specifici fattori di rischio Rischio Duration: l'OICR, tipicamente, avrà una scadenza media non superiore a 12 mesi; questo significa che le obbligazioni detenute avranno una scadenza residua media inferiore a 12 mesi.
- g.5) Operazioni in strumenti derivati L'OICR può utilizzare strumenti finanziari derivati esclusivamente a fini di copertura.

h) Tecnica di gestione	<p>L'OICR investe in una gamma di strumenti del mercato monetario di qualità elevata e prossimi alla scadenza.</p> <p>Il gestore intende conseguire liquidità e reddito corrente, coerentemente con l'obiettivo di protezione del capitale, investendo in titoli a reddito fisso a breve termine di alta qualità denominati in Euro e a condizione che (i) al momento dell'acquisto, la scadenza media iniziale o residua di tutti i titoli detenuti in portafoglio non sia superiore a 12 mesi, considerando tutti gli strumenti finanziari ad essi connessi, o (ii) che i termini e le condizioni di tali titoli prevedano la ridefinizione del tasso d'interesse con frequenza almeno annuale, in base alle condizioni di mercato.</p>
i) Tecniche di gestione dei rischi	<p>La SGR utilizza tecniche per la gestione dei rischi connessi alle scelte d'investimento del portafoglio.</p> <p>L'OICR adotta, per misurare la sua esposizione al rischio complessiva, il metodo degli Impegni.</p> <p><i>Si rinvia al Prospetto informativo della SGR per una descrizione dettagliata delle tecniche adottate dalla stessa.</i></p>
l) Destinazione dei proventi	<p>L'OICR è a capitalizzazione dei proventi.</p> <p>Nel corso della Durata del Contratto è previsto il riconoscimento di un bonus trimestrale, pari all'importo delle utilità previste dall'OICR.</p> <p><i>Per una descrizione approfondita del Bonus trimestrale si rimanda alla lettura del Par. 14.2 della Parte I del Prospetto d'offerta.</i></p>

## 10. GARANZIE DELL'INVESTIMENTO

**Non presenti.**

## 11. PARAMETRO DI RIFERIMENTO (C.D. BENCHMARK)

Il Benchmark di riferimento adottato nella gestione dell'OICR è il Citi EUR 1m Eurodeposit LC TR. L'indice è rappresentativo dell'andamento del mercato monetario a un mese della zona Euro.

## 12. RAPPRESENTAZIONE SINTETICA DEI COSTI

		MOMENTO DELLA SOTTOSCRIZIONE	ORIZZONTE TEMPORALE D'INVESTIMENTO CONSIGLIATO (valori su base annua)
<b>VOCI DI COSTO</b>			
A	Costi di caricamento	0,995%	0,142%
B	Commissioni di gestione		1,475%
C	Costi delle garanzie e/o immunizzazione	0,000%	0,000%
D	Altri costi contestuali al versamento	0,000%	0,000%
E	Altri costi successivi al versamento		0,000%
F	Bonus, premi e riconoscimenti di quote	0,000%	0,000%
G	Costi delle coperture assicurative	0,000%	0,050%
H	Spese di emissione	0,500%	0,071%
<b>COMPONENTI DELL'INVESTIMENTO FINANZIARIO</b>			
I	Premio Versato	100,000%	
L=I-(G+H)	Capitale nominale	99,500%	
M=L-(A+C+D-F)	Capitale investito	98,505%	

**Combinazione Aviva di appartenenza:  
OBBLIGAZIONARI DIVERSIFICATI.**

**AVIVA GLOBAL CONVERTIBLE**

Denominazione dell'OICR	Aviva Investors-Global Convertibles Fund
Classe di quote	A Accumulation USD
Codice ISIN	LU0274938744
Codice Aviva	221
Tipologia di OICR	Comparto di SICAV di diritto Lussemburghese.
SGR dell'OICR	Aviva Investors SICAV, con sede legale in 2 rue du Fort Bourbon, L-1249 Luxembourg, Granducato del Lussemburgo.
Gestore dell'OICR	Aviva Investors Luxembourg, con delega ad Aviva Investors Global Services Limited.
Finalità	L'obiettivo dell'OICR è accrescere il capitale investito.

**6. TIPOLOGIA DI GESTIONE DELL'OICR**

- a) Tipologia di gestione dell'OICR      **A Benchmark, con stile di gestione attivo.**
- b) Obiettivo della gestione      L'OICR mira a conseguire un rendimento superiore a quello del Benchmark. L'indicazione del Benchmark ha scopo puramente informativo e non rappresenta un impegno da parte del gestore a seguire o gestire l'OICR in rapporto a tale Benchmark; tale parametro di riferimento indicativo può inoltre essere modificato in qualsiasi momento.
- c) Valuta di denominazione      Dollari USA

**7. ORIZZONTE TEMPORALE D'INVESTIMENTO CONSIGLIATO**

**18 anni.**

**8. PROFILO DI RISCHIO DELL'OICR**

- d) Grado di rischio della proposta d'investimento      **Medio Alto**
- e) Scostamento dal Benchmark      **Rilevante.**

**9. POLITICA DI INVESTIMENTO E RISCHI SPECIFICI DELL'OICR**

- f) Categoria dell'OICR      **Obbligazionario altre specializzazioni**

g.1) Principali tipologie di investimenti finanziari e valuta di denominazione	<p>Almeno due terzi del portafoglio, ad eccezione della liquidità, sono costantemente investiti in obbligazioni convertibili di emittenti internazionali.</p> <p>L'OICR potrà investire in modo residuale in azioni o altri titoli di partecipazione.</p> <p>L'OICR può detenere liquidità e/o strumenti equivalenti in via accessoria. La valuta di riferimento dell'OICR è il Dollaro statunitense.</p>
g.2) Aree geografiche/ mercati di riferimento	Globale, con prevalenza negli Stati Uniti.
g.3) Categorie di emittenti	L'OICR investe in titoli obbligazionari convertibili emessi da società private.
g.4) Specifici fattori di rischio	<p><u>Rischio Paesi Emergenti</u>: l'OICR può investire in modo residuale in paesi in via di sviluppo.</p> <p><u>Rischio cambio</u>: l'OICR è denominato in Dollari statunitensi ed investe anche in titoli denominati in valuta diversa dall'Euro.</p> <p><u>Rischio Rating</u>: una parte contenuta del portafoglio è investita in titoli non Investment grade.</p>
g.5) Operazioni in strumenti derivati	<p>Ai fini di una gestione di portafoglio efficiente e per finalità di copertura, l'OICR può impiegare strumenti finanziari derivati e tecniche relative a tali strumenti entro i limiti fissati dal proprio regolamento.</p> <p>L'esposizione globale dell'OICR in strumenti derivati non supererà il suo patrimonio complessivo; tenendo conto dei prestiti temporanei a cui può far ricorso l'OICR, il livello di leva finanziaria attesa dell'OICR non potrà superare il 210% del patrimonio.</p>
h) Tecnica di gestione	<p>L'OICR investe in un'ampia gamma di obbligazioni convertibili emesse da società di tutto il mondo; queste obbligazioni possono essere convertite in azioni ordinarie.</p> <p>L'OICR investe inoltre in azioni privilegiate convertibili, ovvero azioni che mirano a versare un dividendo fisso e che possono essere convertite in azioni ordinarie.</p> <p>Il gestore seleziona attivamente gli investimenti per l'OICR.</p>
i) Tecniche di gestione dei rischi	<p>La SGR utilizza tecniche per la gestione dei rischi connessi alle scelte d'investimento del portafoglio.</p> <p>La SGR calcola l'esposizione globale dell'OICR utilizzando l'approccio fondato sugli Impegni.</p> <p><i>Si rinvia al Prospetto informativo della SGR per una descrizione dettagliata delle tecniche adottate dalla stessa.</i></p>
l) Destinazione dei proventi	<p>L'OICR è a capitalizzazione dei proventi.</p> <p>Nel corso della Durata del Contratto è previsto il riconoscimento di un bonus trimestrale, pari all'importo delle utilità previste dall'OICR.</p> <p><i>Per una descrizione approfondita del Bonus trimestrale si rimanda alla lettura del Par. 14.2 della Parte I del Prospetto d'offerta.</i></p>

## 10. GARANZIE DELL'INVESTIMENTO

**Non presenti.**

## 11. PARAMETRO DI RIFERIMENTO (C.D. BENCHMARK)

Il Benchmark di riferimento adottato nella gestione dell'OICR è l'UBS Global convertible Bond Index. L'indice è rappresentativo dell'andamento dei titoli obbligazionari convertibili emessi a livello globale .

**12. RAPPRESENTAZIONE SINTETICA DEI COSTI**

		<b>MOMENTO DELLA SOTTOSCRIZIONE</b>	<b>ORIZZONTE TEMPORALE D'INVESTIMENTO CONSIGLIATO (valori su base annua)</b>
<b>VOCI DI COSTO</b>			
A	Costi di caricamento	0,995%	0,050%
B	Commissioni di gestione		2,687%
C	Costi delle garanzie e/o immunizzazione	0,000%	0,000%
D	Altri costi contestuali al versamento	0,000%	0,000%
E	Altri costi successivi al versamento		0,000%
F	Bonus, premi e riconoscimenti di quote	0,000%	0,000%
G	Costi delle coperture assicurative	0,000%	0,050%
H	Spese di emissione	0,500%	0,025%
<b>COMPONENTI DELL'INVESTIMENTO FINANZIARIO</b>			
I	Premio Versato	100,000%	
$L=I-(G+H)$	Capitale nominale	99,500%	
$M=L-(A+C+D-F)$	Capitale investito	98,505%	

## ING RENTA EMERGING MARKETS DEBT

L'orizzonte temporale e il profilo di rischio sono stati determinati sulla base dell'andamento fatto registrare dall'OICR "ING Emerging Markets Debt", che è stato fuso per incorporazione in data 29/04/2011 nell'OICR attualmente collegato al Contratto, avente analoghe caratteristiche.

Denominazione dell'OICR	Ing (L) Renta Fund Emerging Markets Debt (Local Currency).
Classe di quote	X
Codice ISIN	LU0546916452
Codice Aviva	241
Tipologia di OICR	Comparto di SICAV Lussemburghese.
SGR dell'OICR	ING (L) Invest SICAV sede legale in Rue Jean Piret, L-2350 Lussemburgo – Granducato del Lussemburgo
Gestore dell'OICR	ING Investment Management con delega a ING Asset Management B.V.
Finalità	L'obiettivo consiste nell'effettuare investimenti diversificati caratterizzati da un'esposizione alle valute di paesi in via di sviluppo.

### 6. TIPOLOGIA DI GESTIONE DELL'OICR

- a) Tipologia di gestione dell'OICR **A Benchmark, con stile di gestione attivo.**
- b) Obiettivo della gestione L'obiettivo dell'OICR è offrire agli investitori incrementi di valore del capitale a lungo termine attraverso portafogli di titoli diversificati e gestiti attivamente rispetto al proprio Benchmark.
- c) Valuta di denominazione Dollari USA

### 7. ORIZZONTE TEMPORALE D'INVESTIMENTO CONSIGLIATO

**20 anni.**

### 8. PROFILO DI RISCHIO DELL'OICR

- d) Grado di rischio della proposta d'investimento **Medio alto**
- e) Scostamento dal Benchmark **Contenuto**

### 9. POLITICA DI INVESTIMENTO E RISCHI SPECIFICI DELL'OICR

- f) Categoria dell'OICR **Obbligazionari paesi emergenti**
- g.1) Principali tipologie di investimenti finanziari e valuta di denominazione L'investimento principale è in valori mobiliari a reddito fisso – vale a dire obbligazioni a reddito fisso e variabile, obbligazioni con *warrant*, obbligazioni convertibili e subordinate - e strumenti del mercato monetario – includendo in tale definizione principalmente, ma non esclusivamente, carta commerciale, obbligazioni a breve termine e obbligazioni garantite -, prevalentemente denominati o caratterizzati da un'esposizione (per almeno i 2/3 del portafoglio) alle valute di paesi in via di sviluppo. Il patrimonio dell'OICR può essere investite fino ad un massimo di 1/3 nei valori mobiliari e strumenti di mercato monetario a reddito fisso emessi da paesi inclusi quelli dell'OCSE e denominati in divise forti (per esempio l'Euro o il Dollaro Usa). Si precisa che l'eventuale liquidità detenuta in via accessoria non viene considerata per gli investimenti nel calcolo di tale limite minimo dei 2/3.



	<p>L'OICR può anche investire, in via accessoria, in altri valori mobiliari (tra cui <i>warrant</i> su valori mobiliari fino a un massimo del 10% del patrimonio netto) e in titoli garantiti da attività fino a un massimo del 20% del patrimonio netto, in quote di altri OICR e in depositi. Le eventuali posizioni in OICR non potranno superare complessivamente il 10% del patrimonio netto.</p> <p>In via accessoria, l'OICR può detenere mezzi liquidi.</p> <p>La valuta di riferimento è il Dollaro statunitense.</p>
g.2) Aree geografiche/ mercati di riferimento	Paesi emergenti, in particolare i paesi dell'America Latina, Asia, Europa centrale, Europa orientale ed Africa.
g.3) Categorie di emittenti	Investimenti in strumenti a reddito fisso di emittenti sovrani di paesi con redditi bassi o medi (mercati emergenti).
g.4) Specifici fattori di rischio	<p><u>Rischio di cambio:</u> l'OICR prevede l'investimento in titoli non denominati in Euro ed è denominato in Dollari Usa. L'OICR potrà essere esposto a rischi di cambio associati agli investimenti in titoli denominati in valute diverse da quella di riferimento, oppure connessi a strumenti derivati aventi come sottostante tassi di cambio o valute.</p> <p><u>Rischio titoli strutturati:</u> l'OICR può investire nei prodotti strutturati, al fine di avere accesso ad alcuni mercati particolari e di superare i problemi fiscali e di custodia incontrati negli investimenti sui mercati in via di sviluppo.</p> <p><u>Rischio Paesi Emergenti:</u> l'OICR è investito in titoli emessi da imprese e governi di paesi emergenti. Inoltre il portafoglio può essere investito fino ad un massimo del 25% in titoli negoziati sui mercati regolamentati russi.</p>
g.5) Operazioni in strumenti derivati	<p>L'OICR potrà impiegare strumenti finanziari derivati per finalità di copertura, per una gestione efficiente del portafoglio e/o come componente della strategia d'investimento. L'OICR potrà quindi investire in tutti gli strumenti finanziari derivati autorizzati, inclusi i seguenti (l'elenco non è esaustivo):</p> <ul style="list-style-type: none"> <li>- Strumenti finanziari derivati collegati alle oscillazioni del mercato, tra cui opzioni <i>call e put</i>, <i>swap</i>, contratti <i>future</i> su titoli, indici, panieri di titoli o altri strumenti finanziari e <i>total return swap</i>.</li> <li>- Strumenti finanziari derivati di qualsiasi tipo collegati a tassi di cambio o ad oscillazioni valutarie quali contratti <i>future</i> su valute od opzioni valutarie <i>call o put</i>, <i>swap</i> su valute, transazioni in <i>future</i> su valute e copertura "<i>false risk</i>".</li> <li>- Strumenti finanziari derivati collegati al rischio di tasso d'interesse, tra cui opzioni <i>call e put</i> su tassi d'interesse, <i>swap</i> su tassi d'interesse, <i>future rate agreement</i>, operazioni in <i>future</i> su tassi d'interesse, <i>swaption</i>.</li> <li>- Strumenti finanziari derivati connessi al rischio di credito, in particolare derivati aventi ad oggetto il rischio di insolvenza quali <i>credit default swap</i>, indici e panieri di titoli.</li> </ul> <p>L'OICR potrà anche impegnarsi in operazioni di prestito titoli e in operazioni con patto di riacquisto.</p> <p>Il livello di leva finanziaria legato all'utilizzo degli strumenti finanziari derivati, calcolato con il metodo degli Impegni, sarà pari al 100% del patrimonio dell'OICR.</p>
h) Tecnica di gestione	L'investimento prevalente avviene su valori mobiliari e strumenti di mercato monetario a reddito fisso, emessi dai paesi in via di sviluppo e denominati principalmente nelle loro divise, dove sono in corso riforme e gli obiettivi di crescita sono stati stabiliti o realizzati.

i) Tecniche di gestione dei rischi	<p>La SGR utilizza tecniche per la gestione dei rischi connessi alle scelte d'investimento del portafoglio. L'esposizione complessiva dell'OICR è calcolata utilizzando l'approccio del VaR assoluto.</p> <p><i>Si rinvia al Prospetto informativo della SGR per una descrizione dettagliata delle tecniche di gestione del rischio adottate dalla stessa.</i></p>
l) Destinazione dei proventi	<p>L'OICR è a capitalizzazione dei proventi. Nel corso della Durata del Contratto è previsto il riconoscimento di un bonus trimestrale, pari all'importo delle utilità previste dall'OICR. <i>Per una descrizione approfondita del Bonus trimestrale si rimanda alla lettura del Par. 14.2 della Parte I del Prospetto d'offerta.</i></p>

## 10. GARANZIE DELL'INVESTIMENTO

**Non presenti.**

## 11. PARAMETRO DI RIFERIMENTO (C.D. BENCHMARK)

Il Benchmark di riferimento adottato nella gestione dell'OICR è il JP Morgan ELMI+ Composite Index.

L'indice è rappresentativo dell'andamento delle obbligazioni dei paesi emergenti.

## 12. RAPPRESENTAZIONE SINTETICA DEI COSTI

		MOMENTO DELLA SOTTOSCRIZIONE	ORIZZONTE TEMPORALE D'INVESTIMENTO CONSIGLIATO (valori su base annua)
<b>VOCI DI COSTO</b>			
A	Costi di caricamento	0,995%	0,050%
B	Commissioni di gestione		2,821%
C	Costi delle garanzie e/o immunizzazione	0,000%	0,000%
D	Altri costi contestuali al versamento	0,000%	0,000%
E	Altri costi successivi al versamento		0,000%
F	Bonus, premi e riconoscimenti di quote	0,000%	0,000%
G	Costi delle coperture assicurative	0,000%	0,050%
H	Spese di emissione	0,500%	0,025%
<b>COMPONENTI DELL'INVESTIMENTO FINANZIARIO</b>			
I	Premio Versato	100,000%	
$L=I-(G+H)$	Capitale nominale	99,500%	
$M=L-(A+C+D-F)$	Capitale investito	98,505%	

## LOMBARD CONVERTIBLE BOND

Denominazione dell'OICR	LO Funds – Convertible Bond
Codice ISIN	LU0159201655
Classe di quote	(EUR) PA
Codice Aviva	413
Tipologia di OICR	Comparto di SICAV di diritto lussemburghese
SGR dell'OICR	Lombard Odier Funds con sede in 5, Allée Scheffer, 2520 Lussemburgo, Granducato del Lussemburgo
Gestore dell'OICR	Lombard Odier Funds (Europe) S.A
Finalità	L'obiettivo dell'OICR è far crescere il capitale nel lungo periodo.

### TIPOLOGIA DI GESTIONE DELL'OICR

- a) Tipologia di gestione **A Benchmark, con stile di gestione attivo.**
- b) Obiettivo della gestione Il Benchmark è utilizzato esclusivamente ai fini delle tecniche di gestione del rischio dell'OICR.
- c) Valuta di denominazione Euro

### ORIZZONTE TEMPORALE D'INVESTIMENTO CONSIGLIATO

**20 anni**

### PROFILO DI RISCHIO DELL'OICR

- d) Grado di rischio della proposta d'investimento **Medio Alto.**
- e) Scostamento dal Benchmark **Contenuto.**

### POLITICA DI INVESTIMENTO E RISCHI SPECIFICI DELL'OICR

- f) Categoria **Obbligazionari altre specializzazioni**
- g.1) Principali tipologie di investimenti finanziari e valuta di denominazione  
L'OICR investe per almeno due terzi degli attivi in obbligazioni convertibili in titoli e in strumenti correlati come warrant e azioni convertibili privilegiate, denominati in varie valute, nonché in obbligazioni convertibili sintetiche (acquisto individuale di obbligazioni e opzioni o di obbligazioni convertibili e opzioni) e strumenti finanziari derivati su obbligazioni convertibili.  
L'OICR investe in modo contenuto in altri OICR e/o in disponibilità liquide. L'OICR non può detenere più del 10% dei propri attivi netti direttamente in azioni.  
La valuta di riferimento è l'Euro.
- g.2) Aree geografiche/ mercati di riferimento  
Globale
- g.3) Categorie di emittenti  
Obbligazioni convertibili e/o strumenti correlati emesse da società di tutto il mondo, attive in tutti i settori e con buon merito di credito.  
Il gestore può investire gli attivi in titoli o emittenti con un merito di credito pari a B o superiore.

g.4) Specifici fattori di rischio ove rilevati	<p><u>Rischio cambio</u>: l'OICR può investire in titoli denominati in valute diverse dall'Euro.</p> <p><u>Rischio Paesi Emergenti</u>: l'OICR può investire in titoli dei mercati dei paesi emergenti.</p> <p><u>Rischio Rating</u>: possibile investimento contenuto in titoli non Investment Grade.</p>
g.5) Utilizzo strumenti derivati	<p>L'uso di derivati rientra nella strategia di investimento.</p> <p>Il gestore è autorizzato a utilizzare strumenti finanziari derivati (in particolare, ma non esclusivamente, <i>forward</i>, derivati creditizi e derivati su tassi d'interesse) non solo allo scopo di coprire i rischi o ai fini di un'efficiente gestione del portafoglio, ma anche nell'ambito della strategia d'investimento, sempre nel rispetto dei limiti fissati dal Regolamento dell'OICR.</p> <p>L'effetto leva atteso è pari al 125% del patrimonio dell'OICR.</p>

## GARANZIE DELL'INVESTIMENTO

Non prevista.

## PARAMETRO DI RIFERIMENTO (C.D. BENCHMARK)

Il Benchmark di riferimento adottato nella gestione dell'OICR è UBS Global Convertible Composite Index, EUR Hedged. L'indice è rappresentativo dell'andamento dei titoli obbligazionari convertibili globali coperte dal rischio cambio rispetto all'Euro.

## RAPPRESENTAZIONE SINTETICA DEI COSTI

		MOMENTO DELLA SOTTOSCRIZIONE	ORIZZONTE TEMPORALE D'INVESTIMENTO CONSIGLIATO (valori su base annua)
<b>VOCI DI COSTO</b>			
A	Costi di caricamento	0,995%	0,050%
B	Commissioni di gestione		2,898%
C	Costi delle garanzie e/o immunizzazione	0,000%	0,000%
D	Altri costi contestuali al versamento	0,000%	0,000%
E	Altri costi successivi al versamento		0,000%
F	Bonus, premi e riconoscimenti di quote	0,000%	0,000%
G	Costi delle coperture assicurative	0,000%	0,050%
H	Spese di emissione	0,500%	0,025%
<b>COMPONENTI DELL'INVESTIMENTO FINANZIARIO</b>			
I	Premio Versato	100,000%	
L=I-(G+H)	Capitale nominale	99,50%	
M=L-(A+C+D-F)	Capitale investito	98,505%	

## PICTET GLOBAL EMERGING DEBT

Denominazione dell'OICR	Pictet-Global Emerging Debt HI EUR
Classe di quote	HI EUR
Codice ISIN	LU0170991672
Codice Aviva	407
Tipologia di OICR	Comparto di SICAV di diritto lussemburghese.
SGR dell'OICR	Pictet con sede in 15, avenue J. F. Kennedy, L-1855 Lussemburgo
Gestore dell'OICR	Pictet Asset Management SA.
Finalità	Crescita del capitale con variabilità dei rendimenti

### 6. TIPOLOGIA DI GESTIONE DELL'OICR

- a) Tipologia di gestione dell'OICR **A Benchmark, con stile di gestione attivo.**
- b) Obiettivo della gestione L'OICR ha l'obiettivo di ottenere un rendimento superiore al Benchmark di riferimento.
- c) Valuta di denominazione Euro

### 7. ORIZZONTE TEMPORALE D'INVESTIMENTO CONSIGLIATO 20 anni.

### 8. PROFILO DI RISCHIO DELL'OICR

- d) Grado di rischio della proposta d'investimento **Medio Alto.**
- e) Scostamento dal Benchmark **Contenuto.**

### 9. POLITICA DI INVESTIMENTO E RISCHI SPECIFICI DELL'OICR

- f) Categoria **Obbligazionari paesi emergenti.**
- g.1) Principali tipologie di investimenti finanziari e valuta di denominazione  
L'OICR investe il proprio portafoglio nel mercato obbligazionario e in strumenti del mercato monetario dei Paesi emergenti.  
Almeno due terzi del patrimonio dell'OICR saranno investiti in obbligazioni e altri titoli di credito emessi o garantiti da governi nazionali o locali dei paesi emergenti e/o altri emittenti domiciliati in uno paese emergente.  
Gli investimenti in strumenti del mercato monetario non dovranno superare un terzo del patrimonio dell'OICR.  
Gli investimenti in titoli non quotati e quelli effettuati in Russia, ad eccezione dei mercati RTS e MICEX, non devono essere superiori al 10% del patrimonio dell'OICR.  
L'OICR potrà inoltre investire in warrant su valori mobiliari a reddito fisso, restando inteso che gli investimenti in warrant non potranno rappresentare oltre il 10% del patrimonio.  
Gli investimenti potranno essere denominati in qualunque valuta.  
Peraltro, l'OICR potrà investire fino al 10% del patrimonio in OIC.
- g.2) Aree geografiche/ mercati di riferimento Paesi emergenti.
- g.3) Categorie di emittenti obbligazioni di emittenti dei paesi in via di sviluppo.
- g.4) Specifici fattori di rischio dove rilevati  
Rischio paesi emergenti: l'investimento principale dell'OICR è in titoli di paesi emergenti.  
Rischio cambio: l'OICR investe in valute diverse dall'Euro principalmente in titoli denominati in Dollari Statunitensi.  
Rischio Duration: la durata media del portafoglio è di 7 anni e 4 mesi.  
Rischio Titoli strutturati: l'OICR può investire in titoli strutturati.

g.5) Utilizzo strumenti derivati	L'OICR investirà non oltre il 10% dei suoi attivi in obbligazioni ed altri titoli associati ad azioni, strumenti derivati (compresi i warrant) e/o prodotti strutturati (in particolare obbligazioni convertibili rettificata dal delta) che hanno come sottostante o che offrono un'esposizione alle azioni o altri titoli di tipo azionario.
h) Tecnica di gestione	La gestione della SGR è attiva e si avvale di un approccio combinato <i>top-down</i> e <i>bottom-up</i> e <i>mira</i> a individuare i paesi sottovalutati, escludendo le aree e situazioni di crisi. Il processo di investimento si basa su quattro fasi: - valutazione delle condizioni globali: condizioni dell'economia, liquidità e propensione per il rischio; - analisi dei fondamentali paese: sistema di scoring per i paesi e le monete (universo suddiviso in tre fasce di rischio di credito) - portafoglio modello: allocazione per fascia e, all'interno di ciascuna fascia, per paese; - selezione delle emissioni di tipo bottom-up: analisi delle curve dei rendimenti per i titoli di Stato e analisi creditizia per gli emittenti non sovrani.
i) Tecniche di gestione dei rischi	L'OICR utilizza tecniche per la gestione dei rischi connessi alle scelte d'investimento del portafoglio. <i>Si rinvia al Prospetto informativo della SGR per una descrizione dettagliata delle tecniche di gestione del rischio adottate dalla stessa</i>
l) Destinazione dei proventi	L'OICR è a capitalizzazione dei proventi. Attualmente non è previsto il riconoscimento del bonus trimestrale in quanto l'OICR non prevede la retrocessione di alcuna utilità.

## 10. GARANZIE DELL'INVESTIMENTO

**Non presenti.**

## 11. PARAMETRO DI RIFERIMENTO (C.D. BENCHMARK)

Il Benchmark di riferimento adottato nella gestione dell'OICR è il JPM Embi Global Diversified Hedged (Eur). L'indice è rappresentativo dell'andamento dei titoli obbligazionari dei paesi emergenti, coperte dal rischio cambio nei confronti dell'Euro.

## 12. RAPPRESENTAZIONE SINTETICA DEI COSTI

		MOMENTO DELLA SOTTOSCRIZIONE	ORIZZONTE TEMPORALE D'INVESTIMENTO CONSIGLIATO (valori su base annua)
<b>VOCI DI COSTO</b>			
A	Costi di caricamento	0,995%	0,050%
B	Commissioni di gestione		3,250%
C	Costi delle garanzie e/o immunizzazione	0,000%	0,000%
D	Altri costi contestuali al versamento	0,000%	0,000%
E	Altri costi successivi al versamento		0,000%
F	Bonus, premi e riconoscimenti di quote	0,0000%	0,000%
G	Costi delle coperture assicurative	0,000%	0,050%
H	Spese di emissione	0,500%	0,025%
<b>COMPONENTI DELL'INVESTIMENTO FINANZIARIO</b>			
I	Premio Versato	100,000%	
L=I-(G+H)	Capitale nominale	99,500%	
M=L-(A+C+D-F)	Capitale investito	98,505%	

## RAIFFEISEN EMERGING MARKETS BOND

Denominazione dell'OICR	Raiffeisen Emerging Markets Bond
Classe di Quote	(R) VTA
Codice ISIN	AT0000636758
Codice Aviva	375
Tipologia di OICR	Fondo di diritto austriaco
SGR dell'OICR	Raiffeisen Capital Management, con sede in Schwarzenbergplatz 3, 1010 Vienna, Austria
Gestore dell'OICR	Raiffeisen Kapitalanlage Gesellschaft m.b.H.
Finalità	Crescita del capitale con variabilità dei rendimenti

### 6. TIPOLOGIA DI GESTIONE DELL'OICR

- a) Tipologia di gestione dell'OICR **A Benchmark, con stile di gestione attivo.**
- b) Obiettivo della gestione L'OICR ha l'obiettivo di ottenere un rendimento superiore al Benchmark di riferimento
- c) Valuta di denominazione Euro

### 7. ORIZZONTE TEMPORALE D'INVESTIMENTO CONSIGLIATO 20 anni.

### 8. PROFILO DI RISCHIO DELL'OICR

- d) Grado di rischio della proposta d'investimento **Medio Alto.**
- e) Scostamento dal Benchmark **Contenuto**

### 9. POLITICA DI INVESTIMENTO E RISCHI SPECIFICI DELL'OICR

- f) Categoria dell'OICR **Obbligazionari paesi emergenti**
- g.1) Principali tipologie di investimenti finanziari e valuta di denominazione L'OICR investe in titoli obbligazionari di tutto il mondo. L'investimento avviene in obbligazioni denominate principalmente in Euro e Dollari USA.
- g.2) Aree geografiche/ mercati di riferimento Mercati emergenti di America del Sud, Asia, Europa, Africa e del Medio Oriente.
- g.3) Categorie di emittenti Titoli obbligazionari sono principalmente di emittenti governativi.
- g.4) Specifici fattori di rischio  
Rischio paesi emergenti: l'OICR investe in titoli di emittenti operanti nei paesi in via di sviluppo.  
Rischio cambio: L'OICR investe in titoli denominati in valute diverse dall'Euro (Dollari USA e valute dei paesi emergenti).  
Rischio Rating: possibile investimento contenuto in titoli non Investment Grade.
- g.5) Operazioni in strumenti derivati L'utilizzo di strumenti derivati è consentito a fini di copertura e, inoltre, come componente della strategia d'investimento.
- h) Tecnica di gestione Il gestore cerca di sviluppare un portafoglio modello usando l'approccio top down, basato sui trend di mercato, cicli globali, *sentiment* degli operatori e dati macro-economici come inflazione o il debito pubblico; tale approccio è integrato da un'analisi *bottom up*, basato su uno screening qualitativo e quantitativo dei paesi emergenti.

i) Tecniche di gestione dei rischi	La SGR utilizza tecniche per la gestione dei rischi connessi alle scelte d'investimento del portafoglio. <i>Si rinvia al Prospetto informativo della SGR per una descrizione dettagliata delle tecniche adottate dalla stessa.</i>
l) Destinazione dei proventi	L'OICR è a capitalizzazione dei proventi. Nel corso della Durata del Contratto è previsto il riconoscimento di un bonus trimestrale, pari all'importo delle utilità previste dall'OICR. <i>Per una descrizione approfondita del Bonus trimestrale si rimanda alla lettura del Par. 14.2 della Parte I del Prospetto d'offerta.</i>

## 10. GARANZIE DELL'INVESTIMENTO

**Non prevista.**

## 11. PARAMETRO DI RIFERIMENTO (C.D. BENCHMARK)

Il Benchmark di riferimento adottato nella gestione dell'OICR è il JP Morgan EMBI Global Constrained Composite hedged EUR.

L'indice è rappresentativo dell'andamento dei titoli obbligazionari governativi dei paesi emergenti, coperto dal rischio cambio nei confronti dell'Euro.

## 12. RAPPRESENTAZIONE SINTETICA DEI COSTI

		MOMENTO DELLA SOTTOSCRIZIONE	ORIZZONTE TEMPORALE D'INVESTIMENTO CONSIGLIATO (valori su base annua)
<b>VOCI DI COSTO</b>			
A	Costi di caricamento	0,995%	0,050%
B	Commissioni di gestione		2,837%
C	Costi delle garanzie e/o immunizzazione	0,000%	0,000%
D	Altri costi contestuali al versamento	0,000%	0,000%
E	Altri costi successivi al versamento		0,000%
F	Bonus, premi e riconoscimenti di quote	0,000%	0,000%
G	Costi delle coperture assicurative	0,000%	0,050%
H	Spese di emissione	0,500%	0,025%
<b>COMPONENTI DELL'INVESTIMENTO FINANZIARIO</b>			
I	Premio Versato	100,000%	
L=I-(G+H)	Capitale nominale	99,500%	
M=L-(A+C+D-F)	Capitale investito	98,505%	



**Combinazione Aviva di appartenenza:  
OBBLIGAZIONARI MEDIO-LUNGO TERMINE**

**INVESCO EUROPEAN BOND**

Denominazione dell'OICR	Invesco European Bond Fund
Classe di quote	A
Codice ISIN	LU0066341099
Codice Aviva	245
Tipologia di OICR	Comparto di SICAV di diritto lussemburghese
SGR dell'OICR	Invesco Funds, con sede legale in Vertigo Building – Polaris, 2-4 rue Eugène Ruppert - L-2453 Lussemburgo.
Gestore dell'OICR	Invesco Management S.A, con la consulenza di Invesco Asset Management Limited..
Finalità	L'obiettivo dell'OICR è conseguire una crescita nel lungo termine mediante un portafoglio diversificato di obbligazioni denominate in valute europee.

**6. TIPOLOGIA DI GESTIONE DELL'OICR**

- a) Tipologia di gestione dell'OICR      **A Benchmark, con stile di gestione attivo.**
- b) Obiettivo della gestione      L'OICR è gestito attivamente nel rispetto dei suoi obiettivi e non è vincolato da un parametro oggettivo di riferimento.
- c) Valuta di denominazione      Euro.

**7. ORIZZONTE TEMPORALE D'INVESTIMENTO CONSIGLIATO**

**17 anni.**

**8. PROFILO DI RISCHIO DELL'OICR**

- d) Grado di rischio della proposta d'investimento      **Medio**
- e) Scostamento dal Benchmark      **Contenuto.**

**9. POLITICA DI INVESTIMENTO E RISCHI SPECIFICI DELL'OICR**

- f) Categoria dell'OICR      **Obbligazionari Euro Governativi Medio/Lungo Termine**
- g.1) Principali tipologie di investimenti finanziari e valuta di denominazione      Il portafoglio sarà costituito principalmente da obbligazioni o altri titoli di debito emessi da società e governi, organismi sovranazionali, enti locali e organi pubblici nazionali.  
L'OICR non intende investire in titoli azionari e può investire fino al 30% del suo patrimonio netto in attività liquide.  
La valuta di riferimento è l'Euro.
- g.2) Aree geografiche/ mercati di riferimento      Europa.
- g.3) Categorie di emittenti      L'OICR investe in obbligazioni emesse da emittenti governativi e societari ed in obbligazioni con rating Investment grade (Rating superiore a BB+). Non è previsto un rating di credito minimo applicabile agli investimenti in titoli garantiti da ipoteca (c.d. MBS).
- g.4) Specifici fattori di rischio      Rischio Duration: sono presenti in portafoglio titoli obbligazionari con scadenze residue superiori a 7 anni.

g.5) Operazioni in strumenti derivati	L'OICR può ricorrere a strumenti finanziari derivati esclusivamente ai fini di copertura e di una gestione efficiente di portafoglio, in strumenti derivati, compresi <i>credit default swaps</i> in veste di acquirente di protezione. Il livello di leva finanziaria atteso dovrebbe essere pari allo 30% del patrimonio, anche se tale livello potrebbe essere superato o modificato in futuro.
h) Tecnica di gestione	L'obiettivo dell'OICR è fornire una crescita nel lungo termine mediante un portafoglio diversificato di obbligazioni espresse in valute europee.
i) Tecniche di gestione dei rischi	La SGR utilizza tecniche per la gestione dei rischi connessi alle scelte d'investimento del portafoglio. In particolare la SGR utilizza i seguenti strumenti di risk management: i) analisi mensile del VaR; ii) stress test su rischio di credito e tassi d'interesse; iii) analisi di liquidità dei titoli in portafoglio. Per misurare la propria esposizione globale, l'OICR adotta l'approccio del VaR relativo, con riferimento all'indice Barclays Capital Pan-European Aggregate. <i>Si rinvia al Prospetto informativo della SGR per una descrizione dettagliata delle tecniche adottate dalla stessa.</i>
l) Destinazione dei proventi	L'OICR è a capitalizzazione dei proventi. Nel corso della Durata del Contratto è previsto il riconoscimento di un bonus trimestrale, pari all'importo delle utilità previste dall'OICR. <i>Per una descrizione approfondita del Bonus trimestrale si rimanda alla lettura del Par. 14.2 della Parte I del Prospetto d'offerta.</i>

## 10. GARANZIE DELL'INVESTIMENTO

**Non presenti.**

## 11. PARAMETRO DI RIFERIMENTO (C.D. BENCHMARK)

Il Benchmark di riferimento adottato nella gestione dell'OICR è il Barclays Capital Pan-European Aggregate.

L'indice è rappresentativo dell'andamento delle obbligazioni governative corporate europee

## 12. RAPPRESENTAZIONE SINTETICA DEI COSTI

		MOMENTO DELLA SOTTOSCRIZIONE	ORIZZONTE TEMPORALE D'INVESTIMENTO CONSIGLIATO (valori su base annua)
<b>VOCI DI COSTO</b>			
A	Costi di caricamento	0,995%	0,050%
B	Commissioni di gestione		2,581%
C	Costi delle garanzie e/o immunizzazione	0,000%	0,000%
D	Altri costi contestuali al versamento	0,000%	0,000%
E	Altri costi successivi al versamento		0,000%
F	Bonus, premi e riconoscimenti di quote	0,000%	0,000%
G	Costi delle coperture assicurative	0,000%	0,050%
H	Spese di emissione	0,500%	0,025%
<b>COMPONENTI DELL'INVESTIMENTO FINANZIARIO</b>			
I	Premio Versato	100,000%	
L=I-(G+H)	Capitale nominale	99,500%	
M=L-(A+C+D-F)	Capitale investito	98,505%	

## PARVEST BOND EURO GOVERNMENT

Denominazione dell'OICR	Parvest Bond Euro Government.
Classe di quote	Classic
Codice ISIN	LU0111548326
Codice Aviva	349
Tipologia di OICR	Comparto di SICAV di diritto lussemburghese
SGR dell'OICR	Parvest, sede sociale 33 rue de Gasperich, L-5826 Howald-Hesperange, Lussemburgo.
Gestore dell'OICR	BNP Paribas Asset Management
Finalità	L'OICR mira ad aumentare il valore delle proprie attività nel medio termine.

### 6. TIPOLOGIA DI GESTIONE DELL'OICR

- a) Tipologia di gestione dell'OICR **A Benchmark, con stile di gestione attivo.**
- b) Obiettivo della gestione Si tratta di un OICR a gestione attiva e, in quanto tale, può investire in titoli non compresi nel Benchmark
- c) Valuta di denominazione Euro.

### 7. ORIZZONTE TEMPORALE D'INVESTIMENTO CONSIGLIATO 16 anni.

### 8. PROFILO DI RISCHIO DELL'OICR

- d) Grado di rischio della proposta d'investimento **Medio**
- e) Scostamento dal Benchmark **Rilevante**

### 9. POLITICA DI INVESTIMENTO E RISCHI SPECIFICI DELL'OICR

- f) Categoria dell'OICR **Obbligazionari euro governativi medio-lungo termine**
- g.1) Principali tipologie di investimenti finanziari e valuta di denominazione L'OICR investe almeno due terzi del proprio patrimonio in obbligazioni e titoli assimilabili alle obbligazioni espresse in Euro ed emesse o garantite da uno Stato membro dell'Unione Europea, nonché in strumenti finanziari derivati su questo tipo di attivi.  
La parte restante, pari al massimo a 1/3 dei suoi attivi, può essere investita in qualsiasi altro valore mobiliare, in strumenti del mercato monetario, strumenti finanziari derivati, e/o in liquidità e, entro il limite del 10% dei suoi attivi, in altri OICR.  
La divisa di riferimento dell'OICR è l'Euro.
- g.2) Aree geografiche/mercati di riferimento Zona Euro.
- g.3) Categorie di emittenti I titoli obbligazionari sono di emittenti pubblici.
- g.4) Specifici fattori di rischio Duration: la durata modificata dell'OICR è compresa tra 0,5 e 8.
- g.5) Operazioni in strumenti derivati L'OICR può ricorrere agli strumenti finanziari derivati che abbiano per oggetto valori mobiliari e strumenti del mercato monetario (in particolare i *warrant* su valori mobiliari, i contratti di *swap* di valori mobiliari, tassi, valute, volatilità e altri strumenti finanziari derivati, i *contracts for difference* (CFD), i *credit default swap* (CDS), i contratti a termine, le opzioni su valori mobiliari, su tassi o su contratti a termine, ecc.), a condizione che tali tecniche e strumenti siano utilizzati unicamente ai fini di una gestione efficiente del portafoglio e/o per proteggere i suoi attivi e impegni.

h) Tecnica di gestione	Il portafoglio è gestito a due livelli: il grado d'esposizione del portafoglio è determinato in funzione delle prospettive di evoluzione dei tassi d'interesse; la selezione dei titoli avviene tenendo conto dell'esposizione desiderata.
i) Tecniche di gestione dei rischi	La SGR utilizza tecniche per la gestione dei rischi connessi alle scelte d'investimento del portafoglio. L'OICR adotta, per il controllo dell'esposizione complessiva di portafoglio, il metodo degli impegni; per quanto riguarda l'impegno totale dell'OICR in strumenti finanziari derivati, l'esposizione massima è limitata al 100% del valore netto totale del portafoglio. <i>Si rinvia al Prospetto informativo della SGR per una descrizione dettagliata delle tecniche adottate dalla stessa.</i>
l) Destinazione dei proventi	L'OICR è a capitalizzazione dei proventi. Nel corso della Durata del Contratto è previsto il riconoscimento di un bonus trimestrale, pari all'importo delle utilità previste dall'OICR. <i>Per una descrizione approfondita del Bonus trimestrale si rimanda alla lettura del Par. 14.2 della Parte I del Prospetto d'offerta.</i>

## 10. GARANZIE DELL'INVESTIMENTO

Non presenti.

## 11. PARAMETRO DI RIFERIMENTO (C.D. BENCHMARK)

Il Benchmark di riferimento adottato nella gestione dell'OICR è il Barclays Euro Aggregate Treasury 500MM.

L'indice è rappresentativo dell'andamento del mercato dei titoli di stato della zona Euro.

## 12. RAPPRESENTAZIONE SINTETICA DEI COSTI

		MOMENTO DELLA SOTTOSCRIZIONE	ORIZZONTE TEMPORALE D'INVESTIMENTO CONSIGLIATO (valori su base annua)
<b>VOCI DI COSTO</b>			
A	Costi di caricamento	0,995%	0,059%
B	Commissioni di gestione		2,493%
C	Costi delle garanzie e/o immunizzazione	0,000%	0,000%
D	Altri costi contestuali al versamento	0,000%	0,000%
E	Altri costi successivi al versamento		0,000%
F	Bonus, premi e riconoscimenti di quote	0,000%	0,000%
G	Costi delle coperture assicurative	0,000%	0,050%
H	Spese di emissione	0,500%	0,029%
<b>COMPONENTI DELL'INVESTIMENTO FINANZIARIO</b>			
I	Premio Versato	100,000%	
L=I-(G+H)	Capitale nominale	99,500%	
M=L-(A+C+D-F)	Capitale investito	98,505%	

## PIMCO GLOBAL BOND

Denominazione dell'OICR	PIMCO Global Bond.
Classe di quote	E (Euro hedged)
Codice ISIN	IE00B11XZ103
Codice Aviva	338
Tipologia di OICR	Comparto di SICAV irlandese
SGR dell'OICR	PIMCO Funds Global Investors Series plc, con sede legale in Styne House, Upper Hatch Street, Dublino 2, Irlanda.
Gestore dell'OICR	Pacific Investment Management Company LLC.
Finalità	Crescita graduale del capitale con modeste variazioni dei rendimenti nel tempo

### 6. TIPOLOGIA DI GESTIONE DELL'OICR

- a) Tipologia di gestione dell'OICR      **A Benchmark, con stile di gestione attivo.**
- b) Obiettivo della gestione      L'OICR ha l'obiettivo di ottenere un rendimento superiore al Benchmark di riferimento.
- c) Valuta di denominazione      Euro

### 7. ORIZZONTE TEMPORALE D'INVESTIMENTO CONSIGLIATO

**20 anni.**

### 8. PROFILO DI RISCHIO DELL'OICR

- d) Grado di rischio della proposta d'investimento      **Medio.**
- e) Scostamento dal Benchmark      **Contenuto.**

### 9. POLITICA DI INVESTIMENTO E RISCHI SPECIFICI DELL'OICR

- f) Categoria dell'OICR      **Obbligazionari internazionali governativi**
- g.1) Principali tipologie di investimenti finanziari e valuta di denominazione      L'OICR investe principalmente in titoli obbligazionari a reddito fisso denominati nelle principali valute internazionali. Il 90% della attività in portafoglio è investito in titoli quotati, contrattati o negoziati in un mercato regolamentato di un paese OCSE.  
L'OICR può investire oltre il 25% del proprio patrimonio in valori mobiliari convertibili in titoli azionari, ma l'investimento complessivo in azioni è residuale. L'OICR può investire complessivamente fino ad un terzo del portafoglio in titoli convertibili, titoli azionari, certificati di deposito ed accettazioni bancarie.  
È consentito un investimento residuale in altri OICR, in titoli illiquidi nonché prestiti partecipativi e cessioni di crediti che costituiscano strumenti del mercato monetario.  
La valuta base dell'OICR è il Dollaro USA e le posizioni non in questa valuta sono limitate ad un 20% massimo del portafoglio.
- g.2) Aree geografiche/mercati di riferimento      Globale.
- g.3) Categorie di emittenti      L'OICR investe in obbligazioni di enti governativi.

g.4) Specifici fattori di rischio	<p><u>Rischio di Cambio</u>: l'OICR investe in titoli denominati in diverse valute; la SGR gestisce in maniera flessibile l'esposizione al rischio cambio rispetto al Dollaro. La classe di quote collegata al Contratto adotta una copertura sistematica del rischio cambio tra Euro e Dollaro, rispetto al Valore della Quota.</p> <p><u>Rischio Paesi Emergenti</u>: l'OICR può investire in modo sostanziale in titoli emessi da governi di paesi in via di sviluppo.</p> <p><u>Rischio Duration</u>: l'OICR può variare la duration del proprio portafoglio di tre anni in aumento e diminuzione rispetto alla durata media residua del Benchmark, pari a circa 5 anni.</p> <p><u>Rischio rating</u>: l'OICR può investire residualmente in titoli con Rating compreso tra BBB e B.</p>
g.5) Operazioni in strumenti derivati	<p>L'OICR può fare ricorso a strumenti derivati come <i>futures</i>, opzioni e contratti <i>swap</i> (quotati in borsa o negoziati fuori borsa) e stipulare anche contratti di cambio a termine.</p> <p>L'OICR può ricorrere all'utilizzo di strumenti derivati per scopi di copertura e/o di investimento. Per esempio, l'OICR può utilizzare strumenti derivati - che si basano solo su attività o settori sottostanti consentiti nell'ambito della propria politica di investimento - i) per coprire un'esposizione valutaria, utilizzando contratti di cambio a termine e a pronti, nonché <i>futures</i> su valute, opzioni e <i>swap</i>, ii) in sostituzione di una posizione nell'attività sottostante, nel caso in cui il gestore ritenga che un'esposizione in derivati verso l'attività sottostante rappresenti un vantaggio rispetto all'esposizione diretta, iii) per adattare l'esposizione dell'OICR in termini di tassi d'interesse alle prospettive del gestore circa l'andamento dei tassi d'interesse, e/o iv) per acquisire un'esposizione alla composizione e performance di un particolare indice.</p> <p>Sebbene il ricorso a strumenti derivati possa comportare un'ulteriore esposizione all'effetto leva, quest'ultima sarà soggetta a copertura e il relativo rischio verrà gestito utilizzando la metodologia <i>Value at Risk</i> (VaR).</p>
h) Tecnica di gestione	<p>I titoli saranno denominati in una gamma di monete globali. Il gestore sceglierà titoli con date di rimborso diverse, in base alle sue previsioni circa le variazioni nei tassi d'interesse e di cambio.</p>
i) Tecniche di gestione dei rischi	<p>La SGR utilizza tecniche per la gestione dei rischi connessi alle scelte d'investimento del portafoglio.</p> <p>Al fine di calcolare l'esposizione globale dell'OICR, la SGR utilizza l'approccio fondato sul VaR relativo: il VaR del portafoglio non eccederà il doppio del VaR del Benchmark.</p> <p><i>Si rinvia al Prospetto informativo della SGR per una descrizione dettagliata delle tecniche adottate dalla stessa.</i></p>
l) Destinazione dei proventi	<p>L'OICR è a capitalizzazione dei proventi.</p> <p>Nel corso della Durata del Contratto è previsto il riconoscimento di un bonus trimestrale, pari all'importo delle utilità previste dall'OICR.</p> <p><i>Per una descrizione approfondita del Bonus trimestrale si rimanda alla lettura del Par. 14.2 della Parte I del Prospetto d'offerta.</i></p>

## 10. GARANZIE DELL'INVESTIMENTO

**Non presenti.**

## 11. PARAMETRO DI RIFERIMENTO (C.D. BENCHMARK)

Il Benchmark di riferimento adottato nella gestione dell'OICR è l'indice Barclays Capital Global Aggregate Index (Euro Hedged).

L'indice è rappresentativo dell'andamento delle obbligazioni a tasso fisso globali Investment grade, coperto dal rischio cambio rispetto all'Euro..

**12. RAPPRESENTAZIONE SINTETICA DEI COSTI**

		<b>MOMENTO DELLA SOTTOSCRIZIONE</b>	<b>ORIZZONTE TEMPORALE D'INVESTIMENTO CONSIGLIATO (valori su base annua)</b>
<b>VOCI DI COSTO</b>			
A	Costi di caricamento	0,995%	0,050%
B	Commissioni di gestione		2,987%
C	Costi delle garanzie e/o immunizzazione	0,000%	0,000%
D	Altri costi contestuali al versamento	0,000%	0,000%
E	Altri costi successivi al versamento		0,000%
F	Bonus, premi e riconoscimenti di quote	0,000%	0,000%
G	Costi delle coperture assicurative	0,000%	0,050%
H	Spese di emissione	0,500%	0,025%
<b>COMPONENTI DELL'INVESTIMENTO FINANZIARIO</b>			
I	Premio Versato	100,000%	
$L=I-(G+H)$	Capitale nominale	99,500%	
$M=L-(A+C+D-F)$	Capitale investito	98,505%	

## PIONEER EURO BOND

Denominazione dell'OICR	Pioneer Funds – Euro Bond.
Classe di quote	E EUR
Codice ISIN	LU0111930052
Codice Aviva	292
Tipologia di OICR	Fondo Comune d'investimento di diritto lussemburghese
SGR dell'OICR	Pioneer Funds, con sede legale in 8-10, rue Jean Monnet, L-2180 Lussemburgo.
Gestore dell'OICR	Pioneer Investment Management Limited, Dublino
Finalità	L'OICR mira a conseguire una rivalutazione del capitale e un reddito nel medio-lungo termine.

### 6. TIPOLOGIA DI GESTIONE DELL'OICR

- a) Tipologia di gestione dell'OICR **A Benchmark, con stile di gestione attivo.**
- b) Obiettivo della gestione L'OICR è gestito in riferimento al Benchmark; tuttavia, la gestione è discrezionale e non vincolata dalla composizione del Benchmark.
- c) Valuta di denominazione Euro.

### 7. ORIZZONTE TEMPORALE D'INVESTIMENTO CONSIGLIATO

**18 anni.**

### 8. PROFILO DI RISCHIO DELL'OICR

- d) Grado di rischio della proposta d'investimento **Medio**
- e) Scostamento dal Benchmark **Contenuto.**

### 9. POLITICA DI INVESTIMENTO E RISCHI SPECIFICI DELL'OICR

- f) Categoria dell'OICR **Obbligazionari Euro governativi medio lungo termine**
- g.1) Principali tipologie di investimenti finanziari e valuta di denominazione  
L'OICR investe in un portafoglio costituito prevalentemente da titoli di debito denominati in Euro, con scadenze varie ed emessi da società o governi europei.  
L'OICR può investire fino al 30% in titoli di debito e strumenti finanziari ad essi collegati emessi da società costituite o con sede centrale o che svolgono la maggior parte della loro attività in Europa, denominati in Euro o in un'altra valuta liberamente convertibile purché il rischio di cambio in valuta estera sottostante sia prevalentemente coperto rispetto all'Euro.  
L'OICR non investe in titoli azionari o titoli convertibili.  
L'investimento in depositi ed altri OICR è limitata al 20% del portafoglio e la detenzione di liquidità è accessoria; inoltre l'OICR può prendere a prestito, provvisoriamente, fino al 10% dei propri attivi.  
La valuta base dell'OICR è l'Euro.



g.2) Aree geografiche/ mercati di riferimento	Europa, principalmente zona Euro.
g.3) Categorie di emittenti	I titoli in portafoglio sono principalmente obbligazioni con Rating Investment grade (Rating superiore a BB+) di emittenti sovrani e corporate.
g.4) Specifici fattori di rischio	<u>Rischio Duration</u> : non ci sono vincoli per la duration del portafoglio obbligazionario.
g.5) Operazioni in strumenti derivati	L'OICR può investire in strumenti finanziari derivati oppure operare con alcune tecniche ai fini di copertura e/o per altri scopi secondo la propria politica di investimento ed entro i limiti stabiliti dal Regolamento; l'OICR può detenere opzioni, contratti a consegna differita, future e/o swap (tra cui credit default swap) su titoli trasferibili e/o strumenti finanziari e valute. L'esposizione globale riguardante gli strumenti derivati non deve superare il valore netto totale del portafoglio dell'OICR. La leva finanziaria attesa è pari al 300% del patrimonio netto.
h) Tecnica di gestione	I titoli obbligazionari sono selezionati sfruttando le opportunità di investimento offerte dalla curva dei tassi. Il processo d'investimento mira a creare valore per il portafoglio, attraverso una gestione attiva della Duration, della selezione del rischio emittente, sia fra gli emittenti governativi sia societari. Il portafoglio può infatti investire fino al 30% in titoli societari, che vengono selezionati attraverso un'analisi specifica sui bilanci delle società e sulla qualità del loro management. Il portafoglio è diversificato su una pluralità di emittenti (oltre 100 titoli).
i) Tecniche di gestione dei rischi	La SGR utilizza tecniche per la gestione dei rischi connessi alle scelte d'investimento del portafoglio. L'OICR, per il monitoraggio e la gestione dei rischi, utilizza la metodologia del VaR relativo, prendendo come parametro di riferimento il proprio Benchmark. <i>Si rinvia al Prospetto informativo della SGR per una descrizione dettagliata delle tecniche adottate dalla stessa.</i>
l) Destinazione dei proventi	L'OICR è a capitalizzazione dei proventi. Nel corso della Durata del Contratto è previsto il riconoscimento di un bonus trimestrale, pari all'importo delle utilità previste dall'OICR. <i>Per una descrizione approfondita del Bonus trimestrale si rimanda alla lettura del Par. 14.2 della Parte I del Prospetto d'offerta.</i>

## 10. GARANZIE DELL'INVESTIMENTO

**Non presenti.**

## 11. PARAMETRO DI RIFERIMENTO (C.D. BENCHMARK)

Il Benchmark di riferimento adottato nella gestione dell'OICR è l'indice JPM EMU Government Bond. L'indice è rappresentativo dell'andamento dei titoli obbligazionari governativi dell'area Euro.

## 12. RAPPRESENTAZIONE SINTETICA DEI COSTI

		MOMENTO DELLA SOTTOSCRIZIONE	ORIZZONTE TEMPORALE D'INVESTIMENTO CONSIGLIATO (valori su base annua)
<b>VOCI DI COSTO</b>			
A	Costi di caricamento	0,995%	0,050%
B	Commissioni di gestione		2,665%
C	Costi delle garanzie e/o immunizzazione	0,000%	0,000%
D	Altri costi contestuali al versamento	0,000%	0,000%
E	Altri costi successivi al versamento		0,000%
F	Bonus, premi e riconoscimenti di quote	0,000%	0,000%
G	Costi delle coperture assicurative	0,000%	0,050%
H	Spese di emissione	0,500%	0,025%
<b>COMPONENTI DELL'INVESTIMENTO FINANZIARIO</b>			
I	Premio Versato	100,000%	
$L=I-(G+H)$	Capitale nominale	99,500%	
$M=L-(A+C+D-F)$	Capitale investito	98,505%	

## SCHRODER EURO CORPORATE BOND

Denominazione dell'OICR	SISF EURO Corporate Bond.
Classe di quote	A Acc Eur
Codice ISIN	LU0113257694
Codice Aviva	295
Tipologia di OICR	Comparto di SICAV di diritto Lussemburghese.
SGR dell'OICR	Schroder International Selection Fund, con sede legale in 5, Rue Höhenhof, L-1736 Senningerberg, Lussemburgo
Gestore dell'OICR	Schroder Investment Management Limited
Finalità	Conseguire un rendimento sotto forma di crescita del valore del capitale e reddito.

### 6. TIPOLOGIA DI GESTIONE DELL'OICR

- a) Tipologia di gestione dell'OICR **A Benchmark, con stile di gestione attivo.**
- b) Obiettivo della gestione Il gestore investe su base discrezionale e non è vincolato ad investire seguendo i parametri di riferimento del Benchmark.
- c) Valuta di denominazione Euro

### 7. ORIZZONTE TEMPORALE D'INVESTIMENTO CONSIGLIATO

**17 anni.**

### 8. PROFILO DI RISCHIO DELL'OICR

- d) Grado di rischio della proposta d'investimento **Medio**
- e) Scostamento dal Benchmark **Contenuto**

### 9. POLITICA DI INVESTIMENTO E RISCHI SPECIFICI DELL'OICR

- f) Categoria dell'OICR **Obbligazionari Euro Corporate Investment Grade**
- g.1) Principali tipologie di investimenti finanziari e valuta di denominazione L'investimento principale è in un portafoglio di obbligazioni ed altri titoli a tasso fisso e variabile denominate in Euro ed emesse da società di tutto il mondo.  
L'OICR può investire anche in altri strumenti finanziari e detenere liquidità.
- g.2) Aree geografiche/mercati di riferimento Europa
- g.3) Categorie di emittenti L'OICR investe in obbligazioni, principalmente Corporate, con rating Investment Grade; un massimo del 20% dell'OICR può essere investito in obbligazioni emesse da governi e agenzie governative.
- g.4) Specifici fattori di rischio Rischio cambio: l'OICR investe anche in valute diverse dall'Euro.

g.5) Operazioni in strumenti derivati	<p>Gli strumenti derivati possono essere utilizzati per realizzare l'obiettivo di investimento, ridurre il rischio o gestire l'OICR in modo più efficiente. Gli strumenti finanziari derivati possono essere utilizzati, ad esempio, per generare reddito aggiuntivo tramite l'esposizione al rischio di credito derivante dall'acquisto o dalla vendita di protezione mediante credit default swap, modificando la duration attraverso l'impiego tattico di derivati su tassi d'interesse, o ancora tramite l'uso di strumenti finanziari derivati connessi all'inflazione o alla volatilità o, infine, aumentando l'esposizione valutaria attraverso l'utilizzo di derivati valutari. Inoltre, gli strumenti finanziari derivati possono essere impiegati per creare strumenti sintetici. Tali strumenti finanziari derivati comprendono opzioni over-the-counter e/o negoziate in borsa, futures, warrant, swap, contratti a termine e/o una combinazione dei medesimi.</p> <p>Il livello di leva finanziaria attesa è pari al 150% del patrimonio netto totale; tale livello potrebbe essere superiore, nel caso in cui la volatilità diminuisca in modo sostenibile, qualora si preveda una variazione dei tassi d'interesse, oppure un ampliamento o una contrazione degli spread creditizi.</p>
h) Tecnica di gestione	<p>L'OICR punta su un'elevata diversificazione di portafoglio, che viene focalizzato su imprese di qualità e su un processo di ricerca e analisi a livello globale, dato che l'OICR può investire anche in titoli di aziende internazionali che scelgono di emettere titoli in Euro.</p>
i) Tecniche di gestione dei rischi	<p>La SGR utilizza tecniche per la gestione dei rischi connessi alle scelte d'investimento del portafoglio.</p> <p>L'OICR adotta l'approccio del VaR relativo, per misurare la sua esposizione al rischio complessiva, prendendo a riferimento il proprio Benchmark.</p> <p><i>Si rinvia al Prospetto informativo della SGR per una descrizione dettagliata delle tecniche adottate dalla stessa.</i></p>
l) Destinazione dei proventi	<p>L'OICR è a capitalizzazione dei proventi.</p> <p>Nel corso della Durata del Contratto è previsto il riconoscimento di un bonus trimestrale, pari all'importo delle utilità previste dall'OICR.</p> <p><i>Per una descrizione approfondita del Bonus trimestrale si rimanda alla lettura del Par. 14.2 della Parte I del Prospetto d'offerta.</i></p>

## 10. GARANZIE DELL'INVESTIMENTO

**Non presenti.**

## 11. PARAMETRO DI RIFERIMENTO (C.D. BENCHMARK)

Il Benchmark di riferimento adottato nella gestione dell'OICR è il bofa Merrill Lynch EMU Corporate Index.

L'indice è rappresentativo dell'andamento delle obbligazioni corporate della zona Euro.

## 12. RAPPRESENTAZIONE SINTETICA DEI COSTI

		MOMENTO DELLA SOTTOSCRIZIONE	ORIZZONTE TEMPORALE D'INVESTIMENTO CONSIGLIATO (valori su base annua)
<b>VOCI DI COSTO</b>			
A	Costi di caricamento	0,995%	0,050%
B	Commissioni di gestione		2,581%
C	Costi delle garanzie e/o immunizzazione	0,000%	0,000%
D	Altri costi contestuali al versamento	0,000%	0,000%
E	Altri costi successivi al versamento		0,000%
F	Bonus, premi e riconoscimenti di quote	0,000%	0,000%
G	Costi delle coperture assicurative	0,000%	0,050%
H	Spese di emissione	0,500%	0,025%
<b>COMPONENTI DELL'INVESTIMENTO FINANZIARIO</b>			
I	Premio Versato	100,000%	
$L=I-(G+H)$	Capitale nominale	99,500%	
$M=L-(A+C+D-F)$	Capitale investito	98,505%	

## SCHRODER GLOBAL INFLATION LINKED

Denominazione dell'OICR	SISF Global Inflation Linked Bond
Classe di quote	A Acc EUR
Codice ISIN	LU0180781048
Codice Aviva	320
Tipologia di OICR	Comparto di SICAV di diritto lussemburghese.
SGR dell'OICR	Schroder International Selection Fund, con sede legale in 5, Rue Hohenhof, L-1736 Senningerberg, Lussemburgo.
Gestore dell'OICR	Schroder Investment Management Limited.
Finalità	Conseguire un rendimento sotto forma di crescita del valore del capitale e del reddito.

### 6. TIPOLOGIA DI GESTIONE DELL'OICR

- a) Tipologia di gestione dell'OICR **A Benchmark, con stile di gestione attivo.**
- b) Obiettivo della gestione Il gestore investe su base discrezionale e non è vincolato ad investire seguendo i parametri di riferimento del Benchmark.
- c) Valuta di denominazione Euro

### 7. ORIZZONTE TEMPORALE D'INVESTIMENTO CONSIGLIATO

**17 anni.**

### 8. PROFILO DI RISCHIO DELL'OICR

- d) Grado di rischio della proposte d'investimento **Medio-Alto.**
- e) Scostamento dal Benchmark **Contenuto.**

### 9. POLITICA DI INVESTIMENTO E RISCHI SPECIFICI DELL'OICR

- f) Categoria dell'OICR **Obbligazionari internazionali governativi.**
- g.1) Principali tipologie di investimenti finanziari e valuta di denominazione L'investimento principale è in titoli di debito internazionali collegati all'inflazione. L'OICR può investire anche in altri strumenti finanziari e detenere liquidità. La valuta di riferimento del portafoglio è l'Euro
- g.2) Aree geografiche/ mercati di riferimento Globale.
- g.3) Categorie di emittenti L'OICR investe in titoli obbligazionari, che possono essere emessi da governi, enti pubblici ed emittenti sovranazionali ed emittenti societari di tutto il mondo.

g.4) Specifici fattori di rischio	<u>Rischio cambio</u> : l'OICR investe anche in valute diverse dall'Euro.
g.5) Operazioni in strumenti derivati	<p>Gli strumenti derivati possono essere utilizzati per realizzare l'obiettivo di investimento, ridurre il rischio o gestire l'OICR in modo più efficiente. Gli strumenti finanziari derivati possono essere utilizzati, ad esempio, per generare reddito aggiuntivo tramite l'esposizione al rischio di credito derivante dall'acquisto o dalla vendita di protezione mediante credit default swap, modificando la duration attraverso l'impiego tattico di derivati su tassi d'interesse, o ancora tramite l'uso di strumenti finanziari derivati connessi all'inflazione o alla volatilità o, infine, aumentando l'esposizione valutaria attraverso l'utilizzo di derivati valutari. Inoltre, gli strumenti finanziari derivati possono essere impiegati per creare strumenti sintetici. Tali strumenti finanziari derivati comprendono opzioni over-the-counter e/o negoziate in borsa, futures, warrant, swap, contratti a termine e/o una combinazione dei medesimi.</p> <p>Il livello di leva finanziaria attesa è pari al 150% del patrimonio netto totale; tale livello potrebbe essere superiore, nel caso in cui la volatilità diminuisca in modo sostenibile, qualora si preveda una variazione dei tassi d'interesse, oppure un ampliamento o una contrazione degli spread creditizi.</p>
h) Tecnica di gestione	<p>Il gestore si focalizza su titoli di elevata qualità e adotta un approccio globale, con vantaggi in termini di diversificazione.</p> <p>L'OICR può fare ricorso alla leva finanziaria ed assumere posizioni corte. L'OICR ha infatti la facoltà di adottare posizioni valutarie attive lunghe e corte anche mediante contratti di cambio a termine.</p>
i) Tecniche di gestione dei rischi	<p>La SGR utilizza tecniche per la gestione dei rischi connessi alle scelte d'investimento del portafoglio.</p> <p>L'OICR adotta l'approccio del VaR relativo, per misurare la sua esposizione al rischio complessiva, prendendo a riferimento il proprio Benchmark.</p> <p><i>Si rinvia al Prospetto informativo della SGR per una descrizione dettagliata delle tecniche adottate dalla stessa.</i></p>
l) Destinazione dei proventi	<p>L'OICR è a capitalizzazione dei proventi.</p> <p>Nel corso della Durata del Contratto è previsto il riconoscimento di un bonus trimestrale, pari all'importo delle utilità previste dall'OICR.</p> <p><i>Per una descrizione approfondita del Bonus trimestrale si rimanda alla lettura del Par. 14.2 della Parte I del Prospetto d'offerta.</i></p>

## 10. GARANZIE DELL'INVESTIMENTO

**Non presenti.**

## 11. PARAMETRO DI RIFERIMENTO (C.D. BENCHMARK)

Il Benchmark di riferimento adottato nella gestione dell'OICR è il Bank of America Merrill Lynch Global Inflation-Linked Government EUR Hedged.

L'indice è rappresentativo dell'andamento delle obbligazioni governative collegate all'inflazione coperte dal rischio cambio rispetto all'Euro.

## 12. RAPPRESENTAZIONE SINTETICA DEI COSTI

		MOMENTO DELLA SOTTOSCRIZIONE	ORIZZONTE TEMPORALE D'INVESTIMENTO CONSIGLIATO (valori su base annua)
<b>VOCI DI COSTO</b>			
A	Costi di caricamento	0,995%	0,050%
B	Commissioni di gestione		2,581%
C	Costi delle garanzie e/o immunizzazione	0,000%	0,000%
D	Altri costi contestuali al versamento	0,000%	0,000%
E	Altri costi successivi al versamento		0,000%
F	Bonus, premi e riconoscimenti di quote	0,000%	0,000%
G	Costi delle coperture assicurative	0,000%	0,050%
H	Spese di emissione	0,500%	0,025%
<b>COMPONENTI DELL'INVESTIMENTO FINANZIARIO</b>			
I	Premio Versato	100,000%	
$L=I-(G+H)$	Capitale nominale	99,500%	
$M=L-(A+C+D-F)$	Capitale investito	98,505%	



## TEMPLETON GLOBAL BOND

Denominazione dell'OICR	Templeton Global Bond Fund.
Classe di quote	A
Codice ISIN	LU0170474422
Codice Aviva	268
Tipologia di OICR	Comparto di SICAV Lussemburghese.
SGR dell'OICR	Frankling Templeton Investment Funds, con sede legale in 8, rue Albert Borschette, L-1246 Lussemburgo.
Gestore dell'OICR	Franklin Advisers, Inc.
Finalità	L'obiettivo d'investimento dell'OICR è massimizzare il rendimento totale ottenendo un aumento del valore dei suoi investimenti, generando reddito e guadagnando con i cambi monetari a lungo termine.

### 6. TIPOLOGIA DI GESTIONE DELL'OICR

- a) Tipologia di gestione dell'OICR **A Benchmark, con stile di gestione attivo.**
- b) Obiettivo della gestione Il Benchmark è indicato dalla SGR a scopo puramente informativo e il gestore dell'OICR non intende replicarlo. L'OICR può discostarsi da questo parametro di riferimento.
- c) Valuta di denominazione Euro

### 7. ORIZZONTE TEMPORALE D'INVESTIMENTO CONSIGLIATO

**17 anni.**

### 8. PROFILO DI RISCHIO DELL'OICR

- d) Grado di rischio della proposta d'investimento **Medio.**
- e) Scostamento dal Benchmark **Contenuto.**

### 9. POLITICA DI INVESTIMENTO E RISCHI SPECIFICI DELL'OICR

- f) Categoria dell'OICR **Obbligazionari internazionali governativi**
- g.1) Principali tipologie di investimenti finanziari e valuta di denominazione  
L'OICR investe principalmente in obbligazioni a tasso fisso e variabile emesse da governi ed entità legate a governi situati in qualsiasi paese e denominate in qualsivoglia moneta.  
L'OICR può investire in misura minore in i) obbligazioni Corporate di qualunque qualità situate in qualsiasi paese; ii) obbligazioni di entità sovranazionali, come per esempio la Banca Europea per gli Investimenti; iii) derivati a fini di copertura e investimento, utilizzati come strumento di gestione attiva degli investimenti per acquisire esposizione ai mercati.  
Può detenere titoli azionari, nella misura in cui derivino dalla conversione o dallo scambio di un'azione privilegiata o di un titolo obbligazionario. La valuta di riferimento è l'Euro, ma ciò non implica necessariamente che una particolare parte del portafoglio sia denominato in Euro.
- g.2) Aree geografiche/mercati di riferimento  
Globale, principalmente Europa.

g.3) Categorie di emittenti	Principalmente titoli obbligazionari governativi.
g.4) Specifici fattori di rischio	<p><u>Duration</u>: sono presenti in portafoglio titoli obbligazionari con scadenze residue superiori a 7 anni.</p> <p><u>Rischio di cambio</u>: l'OICR può detenere titoli non denominati in Euro.</p> <p><u>Rischio paesi emergenti</u>: possibile investimento residuale in titoli emessi da paesi emergenti.</p> <p><u>Rischio titoli strutturati</u>: investimento residuale in titoli con strumenti derivati incorporati.</p> <p><u>Rischio Rating</u>: l'OICR non investirà più del 10% del suo patrimonio complessivo in obbligazioni non Investment grade.</p>
g.5) Operazioni in strumenti derivati	<p>L'OICR può investire in strumenti finanziari derivati ai fini di una gestione efficiente del portafoglio e/o per coprirsi contro rischi di mercato o di cambio. Potrà inoltre impiegare strumenti finanziari derivati a scopo d'investimento.</p> <p>Tali strumenti finanziari derivati possono essere negoziati su mercati regolamentati od <i>over-the-counter</i> e possono tra l'altro includere <i>swap</i> (ad esempio <i>credit default swap</i> o <i>total return swap</i>), contratti a termine e contratti incrociati a termine, contratti <i>future</i> (compresi quelli su titoli di stato) nonché opzioni.</p> <p>L'uso di strumenti finanziari derivati può portare a esposizioni negative in una determinata curva di rendimento/durata, valuta o titolo di credito.</p>
h) Tecnica di gestione	<p>L'OICR mira principalmente a massimizzare, compatibilmente con una prudente gestione dell'investimento, il rendimento totale mediante una combinazione di rendimenti da interesse, rivalutazione del capitale e profitti valutari.</p> <p>Quando deve decidere gli investimenti, il gestore esegue una ricerca approfondita sui vari fattori che potrebbero influenzare i prezzi delle obbligazioni e i valori delle monete.</p>
i) Tecniche di gestione dei rischi	<p>La SGR utilizza tecniche per la gestione dei rischi connessi alle scelte d'investimento del portafoglio.</p> <p>Al fine di calcolare l'esposizione globale dell'OICR, la SGR utilizza l'approccio fondato sugli impegni.</p> <p><i>Si rinvia al Prospetto informativo della SGR per una descrizione dettagliata delle tecniche di gestione del rischio adottate dalla stessa.</i></p>
l) Destinazione dei proventi	<p>L'OICR è a capitalizzazione dei proventi.</p> <p>Nel corso della Durata del Contratto è previsto il riconoscimento di un bonus trimestrale, pari all'importo delle utilità previste dall'OICR.</p> <p><i>Per una descrizione approfondita del Bonus trimestrale si rimanda alla lettura del Par. 14.2 della Parte I del Prospetto d'offerta.</i></p>

## 10. GARANZIE DELL'INVESTIMENTO

**Non presenti.**

## 11. PARAMETRO DI RIFERIMENTO (C.D. BENCHMARK)

Il Benchmark di riferimento adottato nella gestione dell'OICR è il JPMorgan Global Government Bond (hedged into Euro) Index.

L'indice è rappresentativo dell'andamento delle obbligazioni governative globali, coperte dal rischio cambio in Euro.

**12. RAPPRESENTAZIONE SINTETICA DEI COSTI**

		<b>MOMENTO DELLA SOTTOSCRIZIONE</b>	<b>ORIZZONTE TEMPORALE D'INVESTIMENTO CONSIGLIATO (valori su base annua)</b>
<b>VOCI DI COSTO</b>			
A	Costi di caricamento	0,995%	0,050%
B	Commissioni di gestione		2,622%
C	Costi delle garanzie e/o immunizzazione	0,000%	0,000%
D	Altri costi contestuali al versamento	0,000%	0,000%
E	Altri costi successivi al versamento		0,000%
F	Bonus, premi e riconoscimenti di quote	0,000%	0,000%
G	Costi delle coperture assicurative	0,000%	0,050%
H	Spese di emissione	0,500%	0,025%
<b>COMPONENTI DELL'INVESTIMENTO FINANZIARIO</b>			
I	Premio Versato	100,000%	
$L=I-(G+H)$	Capitale nominale	99,500%	
$M=L-(A+C+D-F)$	Capitale investito	98,505%	

## TEMPLETON TOTAL RETURN

Denominazione dell'OICR	Templeton Global Total Return Fund
Classe di quote	A(acc)EUR-H1
Codice ISIN	LU0294221097
Codice Aviva	378
Tipologia di OICR	Comparto di SICAV di diritto lussemburghese
SGR dell'OICR	Franklin Templeton Investment Funds, con sede in 8A, rue Albert Borschette, L-1246 Lussemburgo.
Gestore dell'OICR	Franklin Advisers, LLC.
Finalità	L'obiettivo dell'OICR è la massimizzazione del rendimento totale dell'investimento, mediante la combinazione di reddito da interessi, rivalutazione del capitale e profitti valutari.

### 6. TIPOLOGIA DI GESTIONE DELL'OICR

- a) Tipologia di gestione dell'OICR **A Benchmark, con stile di gestione attivo.**
- b) Obiettivo della gestione Il Benchmark è indicato dalla SGR a scopo puramente informativo e il gestore dell'OICR non intende replicarlo. L'OICR può discostarsi da questo parametro di riferimento.
- c) Valuta di denominazione Euro

### 7. ORIZZONTE TEMPORALE D'INVESTIMENTO FINANZIARIO

**18 anni.**

### 8. PROFILO DI RISCHIO DELL'OICR

- d) Grado di rischio della proposte d'investimento **Medio Alto.**
- e) Scostamento dal Benchmark **Contenuto.**

### 9. POLITICA DI INVESTIMENTO E RISCHI SPECIFICI DELL'OICR

- f) Categoria dell'OICR **Obbligazionario altre specializzazioni**
- g.1) Principali tipologie di investimenti finanziari e valuta di denominazione  
L'OICR investe principalmente in un portafoglio di titoli di debito a tasso fisso e variabile e titoli obbligazionari emessi da governi, enti parastatali o società del mondo intero. L'OICR potrà anche acquistare obbligazioni emesse da entità sovranazionali.  
L'OICR potrà inoltre impiegare strumenti finanziari derivati a scopo d'investimento e acquistare inoltre titoli garantiti da ipoteca (MBS) e da attività (ABS) e obbligazioni convertibili.  
L'OICR può acquistare titoli a reddito fisso e titoli obbligazionari denominati in qualsiasi valuta e può detenere titoli azionari nella misura in cui derivino dalla conversione o dallo scambio di un'azione privilegiata o di un titolo obbligazionario.  
L'OICR può altresì investire in modo residuale in quote di altri OICR.  
L'OICR può infine partecipare a transazioni ipotecarie dollar roll.  
La valuta di riferimento dell'OICR è il Dollaro USA.
- g.2) Aree geografiche/ mercati di riferimento Globale

g.3) Categorie di emittenti	<p>I titoli obbligazionari sono governativi e di emittenti legati al governo, oppure enti societari in tutto il mondo.</p> <p>L'OICR può anche acquistare obbligazioni emesse da enti sovranazionali organizzati o sostenuti da diversi governi nazionali, quali la Banca Internazionale per la Ricostruzione e lo Sviluppo o la Banca Europea degli Investimenti.</p>
g.4) Specifici fattori di rischio	<p><u>Rischio Titoli strutturati</u>: L'OICR può investire, nel rispetto delle restrizioni agli investimenti, in titoli o prodotti strutturati in cui il titolo sia collegato a, o derivi il suo valore da, un altro titolo, collegato ad attività o valute di qualsiasi nazione.</p> <p><u>Rischio Rating</u>: investimento residuale in titoli non Investment Grade; l'OICR può detenere fino al 10% del proprio patrimonio netto in titoli in default.</p> <p><u>Rischio di cambio</u>: l'OICR investe in titoli denominati in valute diverse dall'Euro ma la classe di quote adotta una copertura sistematica del rischio cambio tra Euro e Dollaro USA.</p>
g.5) Operazioni in strumenti derivati	<p>L'OICR può utilizzare strumenti finanziari derivati per finalità di investimento. Tali strumenti finanziari derivati possono essere negoziati su mercati regolamentati od over-the-counter e possono tra l'altro includere swap (ad esempio credit default swap o total return swap), contratti a termine e contratti incrociati a termine, contratti future (compresi quelli su titoli di stato) nonché opzioni. L'uso di strumenti finanziari derivati può portare a esposizioni negative in una determinata curva di rendimento/durata, valuta o titolo di credito.</p> <p>L'OICR può fare uso di contratti future su titoli del Tesoro statunitensi, per contribuire a gestire i rischi legati ai tassi d'interesse e ad altri fattori di mercato, per aumentare la liquidità e generare rapidamente e in modo efficiente nuova liquidità da investire nei mercati mobiliari o, qualora sia necessaria liquidità per far fronte alle richieste di rimborso degli azionisti, per rimuovere le attività in portafoglio dall'esposizione al mercato.</p> <p>In via accessoria, l'OICR potrà acquisire esposizione agli indici del mercato del debito investendo in derivati finanziari basati su indici e credit default swap.</p> <p>Il livello atteso di leva finanziaria per l'OICR, calcolato con il metodo degli impegni, dovrebbe ammontare al 200%, ma potrebbe essere anche superiore.</p>
h) Tecnica di gestione	<p>Il gestore impiega una ricerca macroeconomica fondamentale, paese per paese, unita all'analisi quantitativa. Questo processo unisce la ricerca approfondita per paese, modelli macroanalitici e altre analisi sul campo da parte di protagonisti dei mercati locali e delle autorità con rigorose tecniche di monitoraggio del rischio e costruzione del portafoglio. In questo modo si cerca di identificare titoli a reddito fisso con il maggiore potenziale di reddito, incremento del capitale e guadagni su cambi in qualunque parte del mondo.</p> <p>La natura flessibile e opportunistica della strategia consente al gestore di sfruttare diversi contesti di mercato.</p> <p>Quando deve decidere gli investimenti, il team d'investimento esegue una ricerca approfondita sui vari fattori che potrebbero influenzare i prezzi delle obbligazioni e i valori delle monete.</p>

- i) **Tecniche di gestione dei rischi** La SGR utilizza tecniche per la gestione dei rischi connessi alle scelte d'investimento del portafoglio.  
Al fine di calcolare l'esposizione globale dell'OICR, la SGR utilizza l'approccio fondato sul VaR relativo. Il parametro di riferimento per il VaR relativo è un benchmark misto composto dagli indici Barclays Capital Multiverse Index (50%), Barclays Capital Global High-Yield Index (25%), JPM Emerging Markets Bond Index Global (12,5%) e JPM Government Bond Index - Emerging Markets (12,5%).  
*Si rinvia al Prospetto informativo della SGR per una descrizione dettagliata delle tecniche adottate dalla stessa.*
- l) **Destinazione dei proventi** L'OICR è a capitalizzazione dei proventi.  
Nel corso della Durata del Contratto è previsto il riconoscimento di un bonus trimestrale, pari all'importo delle utilità previste dall'OICR.  
*Per una descrizione approfondita del Bonus trimestrale si rimanda alla lettura del Par. 14.2 della Parte I del Prospetto d'offerta.*

## 10. GARANZIE DELL'INVESTIMENTO

**Non prevista.**

## 11. PARAMETRO DI RIFERIMENTO (C.D. BENCHMARK)

Il Benchmark di riferimento adottato nella gestione dell'OICR è il Barclays Multiverse Index. L'indice è rappresentativo dell'andamento delle obbligazioni globali..

## 12. RAPPRESENTAZIONE SINTETICA DEI COSTI

		MOMENTO DELLA SOTTOSCRIZIONE	ORIZZONTE TEMPORALE D'INVESTIMENTO CONSIGLIATO (valori su base annua)
<b>VOCI DI COSTO</b>			
A	Costi di caricamento	0,995%	0,050%
B	Commissioni di gestione		2,622%
C	Costi delle garanzie e/o immunizzazione	0,000%	0,000%
D	Altri costi contestuali al versamento	0,000%	0,000%
E	Altri costi successivi al versamento		0,000%
F	Bonus, premi e riconoscimenti di quote	0,000%	0,000%
G	Costi delle coperture assicurative	0,000%	0,050%
H	Spese di emissione	0,500%	0,025%
<b>COMPONENTI DELL'INVESTIMENTO FINANZIARIO</b>			
I	Premio Versato	100,000%	
$L=I-(G+H)$	Capitale nominale	99,500%	
$M=L-(A+C+D-F)$	Capitale investito	98,505%	

## THREADNEEDLE EUROPEAN BOND

Denominazione dell'OICR	European Bond Fund.
Classe di quote	Classe 1 ad accumulazione (EUR)
Codice ISIN	GB00B465TP48
Codice Aviva	302
Tipologia di OICR	Comparto SICAV di diritto inglese
SGR dell'OICR	Threadneedle Investment Funds ICVC, con sede in 60 St Mary Axe, Londra EC3A 8JQ.
Gestore dell'OICR	Threadneedle Investment Services Limited
Finalità	Lo scopo dell'OICR è il conseguimento di un rendimento totale, sotto forma di reddito associato a una certa crescita del capitale.

### 6. TIPOLOGIA DI GESTIONE DELL'OICR

- a) Tipologia di gestione dell'OICR      **A Benchmark, con stile di gestione attivo.**
- b) Obiettivo della gestione      Il gestore prende decisioni attive di investimento, ma nell'ambito del processo di investimento, l'OICR farà riferimento al Benchmark.
- c) Valuta di denominazione      Euro.

### 7. ORIZZONTE TEMPORALE D'INVESTIMENTO CONSIGLIATO

**18 anni.**

### 8. PROFILO DI RISCHIO DELL'OICR

- d) Grado di rischio della proposte d'investimento      **Medio**
- e) Scostamento dal Benchmark      **Contenuto.**

### 9. POLITICA DI INVESTIMENTO E RISCHI SPECIFICI DELL'OICR

- f) Categoria dell'OICR      **Obbligazionari governativi Euro medio lungo termine**
- g.1) Principali tipologie di investimenti finanziari e valuta di denominazione      L'OICR mira ad investire almeno due terzi del proprio patrimonio in obbligazioni europee.  
La valuta di riferimento è l'Euro.

g.2) Aree geografiche/ mercati di riferimento	Europa; l'OICR può investire anche in obbligazioni dell'Europa orientale.
	I titoli obbligazionari hanno il prezzo espresso in Euro, o, se espresso in altre valute, sono stati emessi da paesi europei o da società europee o che hanno operatività significative in Europa.
g.3) Categorie di emittenti	I titoli obbligazionari sono emessi da emittenti pubblici e Corporate, con elevato merito di credito.
	I titoli selezionati sono tra le obbligazioni rappresentate dal Benchmark.
g.4) Specifici fattori di rischio	<u>Rischio di cambio</u> : l'OICR, pur essendo denominato in Euro, ha esposizioni verso valute diverse dall'Euro.
	<u>Rischio paesi emergenti</u> : l'OICR può investire residualmente in paesi emergenti.
g.5) Operazioni in strumenti derivati	L'OICR può investire in prodotti derivati. Questi derivati possono includere, a titolo esemplificativo, contratti in valuta estera, future su titoli negoziabili, swap sui tassi d'interesse e CDS.
	L'OICR può utilizzare prodotti derivati ed operazioni a termine sia per finalità di gestione efficiente del portafoglio, sia per implementare la strategia di investimento, ivi incluse vendita allo scoperto e leva finanziaria. L'effetto leva dell'OICR non può superare il 100% del patrimonio.
h) Tecnica di gestione	L'OICR mira al conseguimento del rendimento totale, essenzialmente sotto forma di reddito associato a una bassa variabilità dello stesso, mediante un processo di ricerca e investimento finalizzato a individuare le migliori fonti di performance.
	L'OICR offre un'esposizione ad un portafoglio diversificato di obbligazioni societarie e titoli di stato.
i) Tecniche di gestione dei rischi	La SGR utilizza tecniche per la gestione dei rischi connessi alle scelte d'investimento del portafoglio.
	Per la determinazione dell'esposizione globale dell'OICR, la SGR utilizza l'approccio basato sugli Impegni.
	<i>Si rinvia al Prospetto informativo della SGR per una descrizione dettagliata delle tecniche adottate dalla stessa.</i>
l) Destinazione dei proventi	L'OICR è a capitalizzazione dei proventi.
	Nel corso della Durata del Contratto è previsto il riconoscimento di un bonus trimestrale, pari all'importo delle utilità previste dall'OICR.
	<i>Per una descrizione approfondita del Bonus trimestrale si rimanda alla lettura del Par. 14.2 della Parte I del Prospetto d'offerta.</i>

## 10. GARANZIE DELL'INVESTIMENTO

**Non presenti.**

## 11. PARAMETRO DI RIFERIMENTO (C.D. BENCHMARK)

Benchmark di riferimento adottato nella gestione dell'OICR è il bofA Merrill Lynch Pan Europe Large Cap. L'indice è rappresentativo dell'andamento delle obbligazioni Corporate europee.



## 12. RAPPRESENTAZIONE SINTETICA DEI COSTI

		MOMENTO DELLA SOTTOSCRIZIONE	ORIZZONTE TEMPORALE D'INVESTIMENTO CONSIGLIATO (valori su base annua)
<b>VOCI DI COSTO</b>			
A	Costi di caricamento	0,995%	0,050%
B	Commissioni di gestione		2,683%
C	Costi delle garanzie e/o immunizzazione	0,000%	0,000%
D	Altri costi contestuali al versamento	0,000%	0,000%
E	Altri costi successivi al versamento		0,000%
F	Bonus, premi e riconoscimenti di quote	0,000%	0,000%
G	Costi delle coperture assicurative	0,000%	0,050%
H	Spese di emissione	0,500%	0,025%
<b>COMPONENTI DELL'INVESTIMENTO FINANZIARIO</b>			
I	Premio Versato	100,000%	
$L=I-(G+H)$	Capitale nominale	99,500%	
$M=L-(A+C+D-F)$	Capitale investito	98,505%	

## **PARTE II DEL PROSPETTO D'OFFERTA ILLUSTRAZIONE DEI DATI PERIODICI DI RISCHIO/RENDIMENTO E COSTI EFFETTIVI DELL'INVESTIMENTO**

*La Parte II del Prospetto d'Offerta, da consegnare su richiesta all'Investitore-contraente, è volta ad illustrare le informazioni di dettaglio sull'offerta*

**Data di deposito in Consob della Parte II: 28/03/2014**

**Data di validità della Parte II: dal 01/04/2014**

### **DATI PERIODICI DI RISCHIO-RENDIMENTO DEGLI OICR E DELLE COMBINAZIONI LIBERE OGGETTO DELL'INVESTIMENTO FINANZIARIO**

I dati storici di rendimento sono aggiornati con cadenza annuale; quelli riportati nel presente paragrafo sono stati aggiornati al 31/12/2013.

I dati di rischio, riportati solo per le Proposte d'investimento finanziario con tipologia di gestione flessibile, sono aggiornati periodicamente, in base al monitoraggio dei profili di rischio effettuato dall'Impresa di Assicurazione e descritto al Par. 7 della Parte III; i dati di rischio riportati nel presente paragrafo, relativi alla volatilità annua attesa e quella registrata, sono aggiornati al 31/12/2013.

I dati periodici di rendimento, riportati per ciascuna Proposta d'investimento finanziario (OICR /Combinazione libera Aviva), sono confrontati con quelli ottenuti dal relativo parametro di riferimento (Benchmark) se previsto dalla tipologia di gestione della Proposta d'investimento finanziario stessa. Il Benchmark è un indice sintetico composto in maniera tale da essere comparabile, in termini di composizione e di rischiosità, con gli obiettivi di investimento attribuiti alla gestione degli OICR ed a cui si può fare riferimento per confrontarne il risultato di gestione.

**Le performance ottenute dai Benchmark non sono indicative dei futuri rendimenti dei rispettivi OICR. Inoltre le performance degli OICR riflettono i costi gravanti sugli stessi mentre i Benchmark, in quanto indici teorici, non sono gravati da alcun costo e non tengono conto degli oneri fiscali vigenti applicabili agli OICR.**

Nelle seguenti pagine, per ciascuna Proposta d'Investimento finanziario collegata al Contratto sono riportati i seguenti dati:

1. un'illustrazione in forma tabellare dei dati principali dell'OICR o della Combinazione libera:
  - denominazione dell'OICR;
  - Gestore dell'OICR o della Combinazione,
  - data di inizio operatività (e di durata se prevista);
  - la valuta della classe di Quote, il suo valore e il patrimonio netto dell'OICR, come risultano alla fine dell'ultimo anno solare.
2. un grafico che mostra i rendimenti annui degli ultimi 10 anni relativi all'OICR e al Benchmark. Alcuni OICR non hanno una storicità pari a 10 anni, quindi sono riportati i dati relativi al minor periodo disponibile; i rendimenti dei relativi Benchmark, qualora siano disponibili le serie storiche complete degli indici che lo compongono, sono riportati comunque per l'intero periodo previsto.
3. un secondo grafico che esibisce l'andamento della Quota dell'OICR e del Benchmark nel corso dell'ultimo anno solare con punte di rilevazione mensile;
4. una tabella che riporta il rendimento medio annuo composto degli ultimi 3 e 5 anni solari ottenuto dall'OICR e dal Benchmark.

Per gli OICR valorizzati in una valuta diversa dall'Euro, nel grafico a barre di cui al punto 2, è riportato anche la corrispondente performance in Euro, sia per l'OICR, sia per il Benchmark.

---

Per gli OICR con tipologia di gestione “flessibile”, prima della tabella descritta al punto 4, è inserito un confronto tra la volatilità media annua attesa - che è sottesa al grado di rischio dell'OICR - e la volatilità rilevata ex post, al 31/12/2013.

Le Combinazioni Aviva non hanno un proprio valore della Quota e pertanto non è possibile illustrarne con un grafico i rendimenti storici. In sostituzione, si riporta una tabella nella quale sono evidenziati, per ciascuno degli ultimi tre anni solari, i due OICR, appartenenti alla Combinazione Aviva, che hanno fatto registrare, rispettivamente, il rendimento annuo migliore e quello peggiore. Tale rappresentazione ha una valenza illustrativa della variabilità dei rendimenti storici che hanno avuto gli OICR che compongono la medesima Combinazione Aviva.

In aggiunta alla tabella sopra descritta, viene anche riportato, sia per la Combinazione Aviva, sia per ciascun OICR che la compone, il dato relativo alla quota parte del totale dei costi dell'investimento finanziario retrocessi al Soggetto Incaricato al 31/12/2013. Nel caso in cui la proposta d'investimento finanziario sia offerta da meno di un anno, il dato è stimato sulla base di quanto stabilito dalle convenzioni di collocamento.

**I dati di rendimento degli OICR non includono i costi, a carico dell'Investitore-contraente, gravanti sul Premio unico e le eventuali penalità di riscatto.**

<b>Nome della Combinazione</b>	<b>AZIONARI AMERICA</b>
<b>OICR appartenenti alla Combinazione</b>	Janus US Strategic Value Janus US Twenty JPM US Equity Pioneer US Mid Cap Value
<b>Data di inizio operatività</b>	16/03/2009
<b>Durata della Combinazione</b>	Non prevista
<b>Gestore della Combinazione</b>	Aviva S.p.A.
<b>Valuta</b>	Euro-Dollaro Usa

<b>DENOMINAZIONE OICR</b>		
		<b>2011</b>
OICR di destinazione	JPM US Equity	3,55%
OICR di uscita	Janus US Twenty	-10,11%
		<b>2012</b>
OICR di destinazione	Janus US Twenty	20,57%
OICR di uscita	Janus US Strategic Value	7,20%
		<b>2013</b>
OICR di destinazione	Janus US Twenty	35,55%
OICR di uscita	Janus US Strategic Value	24,00%

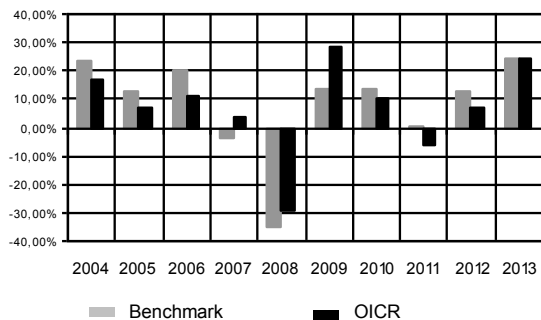
<b>DENOMINAZIONE COMBINAZIONE/OICR</b>	<b>QUOTA-PARTE PERCEPITA DAI DISTRIBUTORI</b>
<b>Azionari America</b>	47,76%
Janus US Strategic Value	47,76%
Janus US Twenty	47,76%
JPM US Equity	47,76%
Pioneer US Mid Cap Value	47,76%

## JANUS US STRATEGIC VALUE

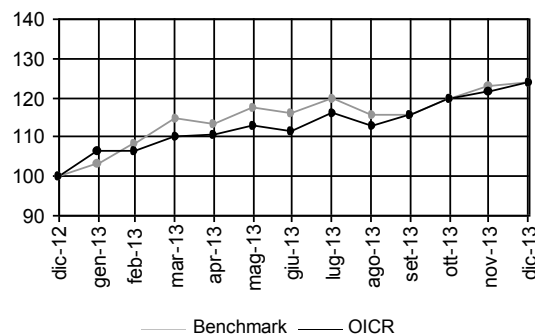
Gestore dell'OICR Perkins Investment Management LLC

Inizio operatività	30/11/2000	Valuta e valore della Quota	EURO 17,31
Durata dell'OICR	non prevista	Patrimonio dell'OICR	EUR 589,08 mln

### Rendimenti annui passati



### Andamento nel corso dell'ultimo anno



Rendimento medio annuo composto	Ultimi 3 anni	Ultimi 5 anni
OICR	7,77%	12,12%
Benchmark	11,95%	12,58%

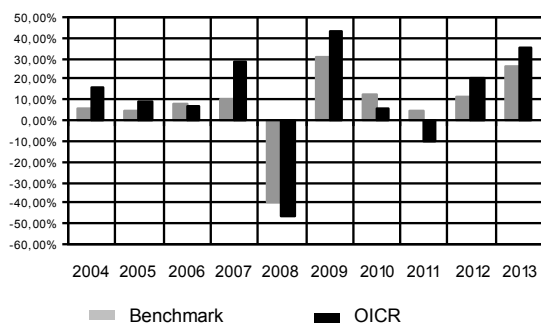
Attenzione: i rendimenti passati non sono indicativi di quelli futuri.

## JANUS US TWENTY

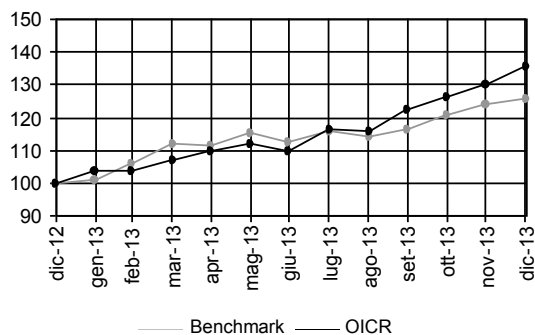
Gestore dell'OICR Janus Capital Management LLC

Inizio operatività	31/12/1999	Valuta e valore della Quota	EURO 20,21
Durata dell'OICR	non prevista	Patrimonio dell'OICR	EUR 389,48 mln

### Rendimenti annui passati



### Andamento nel corso dell'ultimo anno



Rendimento medio annuo composto	Ultimi 3 anni	Ultimi 5 anni
OICR	13,70%	17,25%
Benchmark	13,37%	16,36%

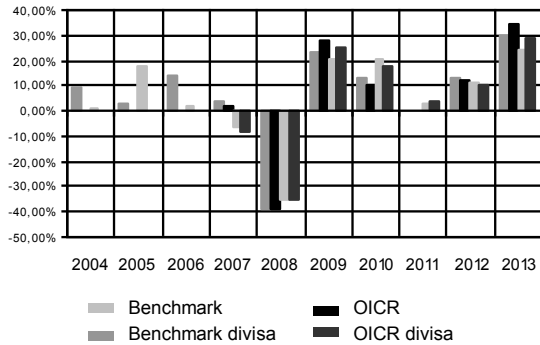
Attenzione: i rendimenti passati non sono indicativi di quelli futuri.

## JPM US EQUITY

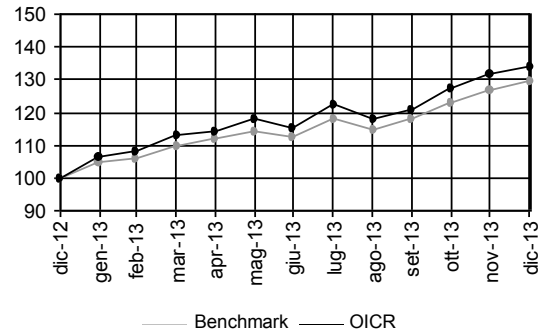
Gestore dell'OICR JPMorgan Asset Management (Europe) S.à r.l.

Inizio operatività	27/12/2006	Valuta e valore della Quota	Dollaro USA 134,97
Durata dell'OICR	non prevista	Patrimonio dell'OICR	EUR 438,41 mln

### Rendimenti annui passati



### Andamento nel corso dell'ultimo anno



Rendimento medio annuo composto	Ultimi 3 anni	Ultimi 5 anni
OICR	14,91%	16,46%
Benchmark	13,70%	15,40%

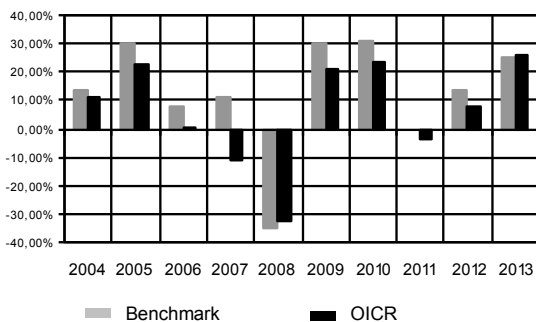
Attenzione: i rendimenti passati non sono indicativi di quelli futuri.

## PIONEER US MID CAP VALUE

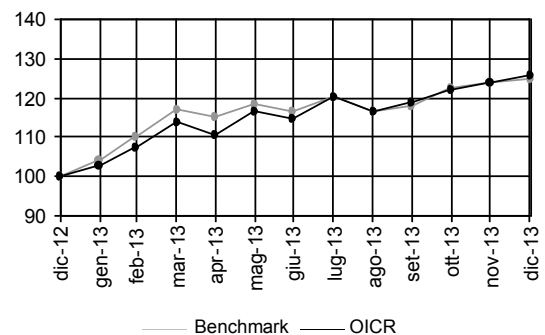
Gestore dell'OICR Pioneer Investment Management Inc., Boston

Inizio operatività	01/10/2001	Valuta e valore della Quota	EURO 8,14
Durata dell'OICR	non prevista	Patrimonio dell'OICR	EUR 94,26 mln

### Rendimenti annui passati



### Andamento nel corso dell'ultimo anno



Rendimento medio annuo composto	Ultimi 3 anni	Ultimi 5 anni
OICR	9,23%	14,37%
Benchmark	12,25%	19,22%

Attenzione: i rendimenti passati non sono indicativi di quelli futuri.

<b>Nome della Combinazione</b>	<b>AZIONARI EUROPA</b>
<b>OICR appartenenti alla Combinazione</b>	Carmignac Grande Europe Templeton Mutual European ING Euro High Dividend Invesco Pan European Structured Equity Threadneedle European Smaller Companies
<b>Data di inizio operatività</b>	16/3/2009
<b>Durata della Combinazione</b>	Non prevista
<b>Gestore della Combinazione</b>	Aviva S.p.A.
<b>Valuta</b>	Euro

<b>DENOMINAZIONE OICR</b>		
		<b>2011</b>
OICR di destinazione	Invesco Pan European Structured	0,54%
OICR di uscita	ING Euro High Dividend	-17,56%
		<b>2012</b>
OICR di destinazione	Threadneedle European Smaller Companies	32,07%
OICR di uscita	ING Euro High Dividend	10,18%
		<b>2013</b>
OICR di destinazione	ING Euro High Dividend	25,38%
OICR di uscita	Carmignac Grande Europe	8,56%

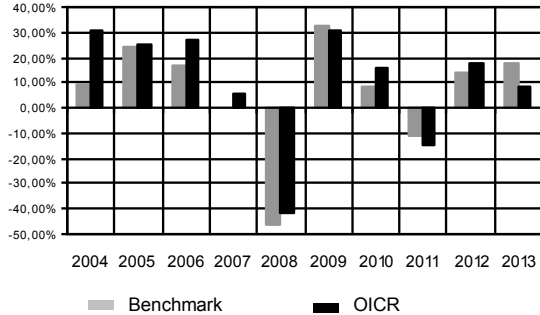
<b>DENOMINAZIONE COMBINAZIONE/OICR</b>	<b>QUOTA-PARTE PERCEPITA DAI DISTRIBUTORI</b>
<b>Azionari Europa</b>	47,76%
Carmignac Grande Europe	47,76%
ING Euro High Dividend	47,76%
Invesco Pan European Structured	47,76%
Templeton Mutual European	47,76%
Threadneedle European Smaller Companies	47,76%

## CARMIGNAC GRANDE EUROPE

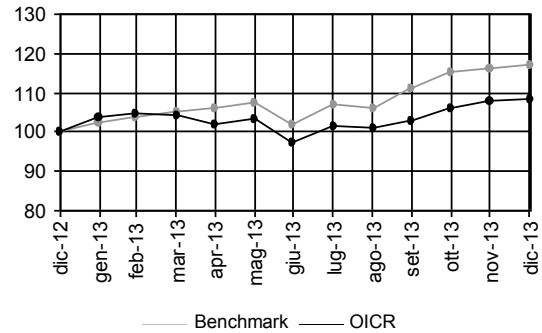
Gestore dell'OICR Carmignac Gestion Luxembourg

Inizio operatività	01/07/1999	Valuta e valore della Quota	EURO 157,16
Durata dell'OICR	non prevista	Patrimonio dell'OICR	EUR 299,86 mln

### Rendimenti annui passati



### Andamento nel corso dell'ultimo anno



Rendimento medio annuo composto	Ultimi 3 anni	Ultimi 5 anni
OICR	3,06%	10,57%
Benchmark	5,97%	11,41%

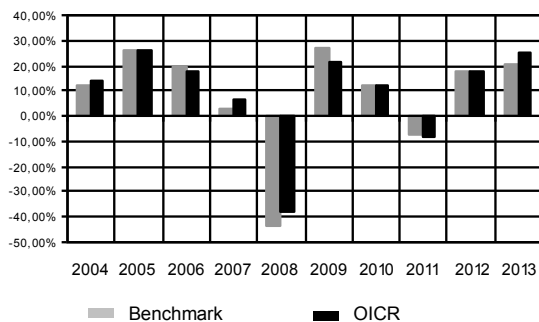
Attenzione: i rendimenti passati non sono indicativi di quelli futuri.

## TEMPLETON MUTUAL EUROPEAN

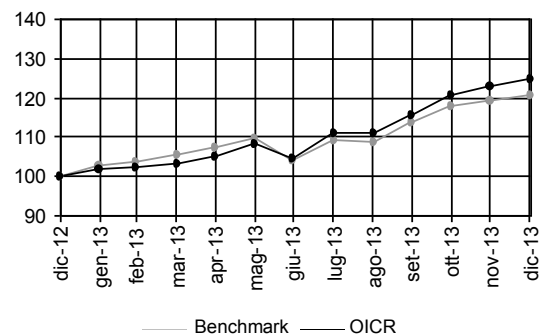
Gestore dell'OICR Franklin Mutual Advisers, LLC

Inizio operatività	31/12/2001	Valuta e valore della Quota	EURO 22,87
Durata dell'OICR	non prevista	Patrimonio dell'OICR	EUR 3397,22 mln

### Rendimenti annui passati



### Andamento nel corso dell'ultimo anno



Rendimento medio annuo composto	Ultimi 3 anni	Ultimi 5 anni
OICR	10,57%	12,82%
Benchmark	9,59%	13,34%

Attenzione: i rendimenti passati non sono indicativi di quelli futuri.

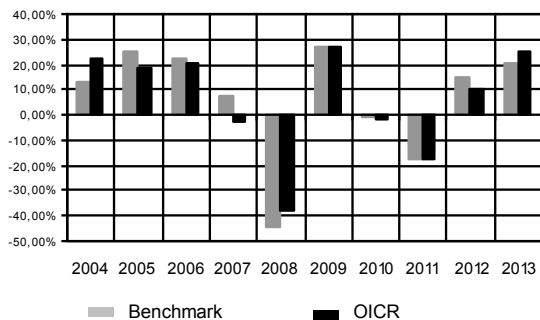


## ING EURO HIGH DIVIDEND

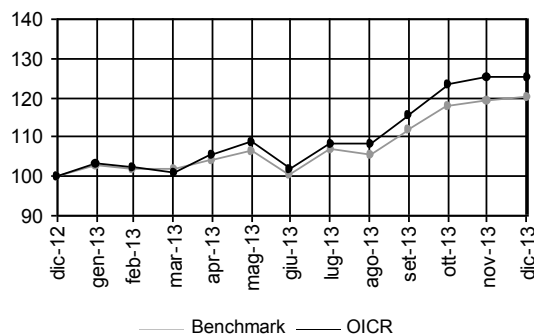
Gestore dell'OICR ING Asset Management BV

Inizio operatività	27/04/2001	Valuta e valore della Quota	EURO 391,31
Durata dell'OICR	non prevista	Patrimonio dell'OICR	EUR 37,11 mln

### Rendimenti annui passati



### Andamento nel corso dell'ultimo anno



Rendimento medio annuo composto	Ultimi 3 anni	Ultimi 5 anni
OICR	4,44%	7,25%
Benchmark	4,64%	7,76%

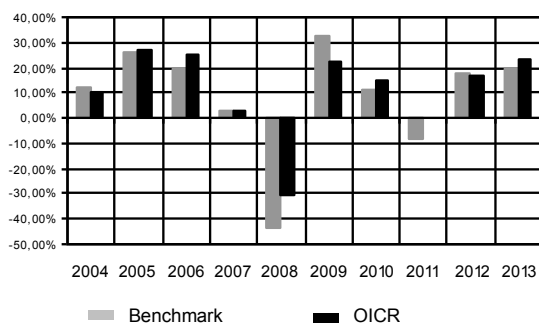
Attenzione: i rendimenti passati non sono indicativi di quelli futuri.

## INVESCO PAN EUROPEAN STRUCTURED

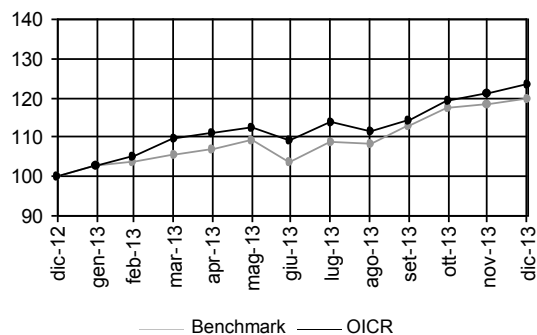
Gestore dell'OICR Invesco Management S.A.

Inizio operatività	06/11/2000	Valuta e valore della Quota	EURO 13,51
Durata dell'OICR	non prevista	Patrimonio dell'OICR	EUR 1913,26 mln

### Rendimenti annui passati



### Andamento nel corso dell'ultimo anno



Rendimento medio annuo composto	Ultimi 3 anni	Ultimi 5 anni
OICR	13,18%	15,34%
Benchmark	8,91%	13,67%

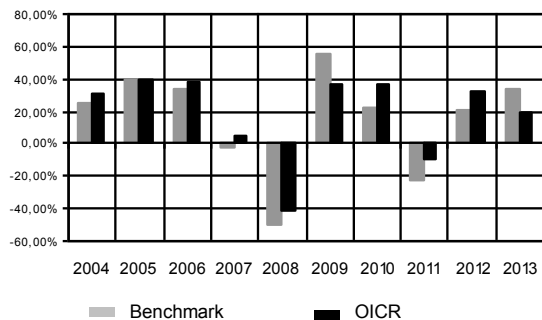
Attenzione: i rendimenti passati non sono indicativi di quelli futuri.

## THREADNEEDLE EUROPEAN SMALLER COMPANIES

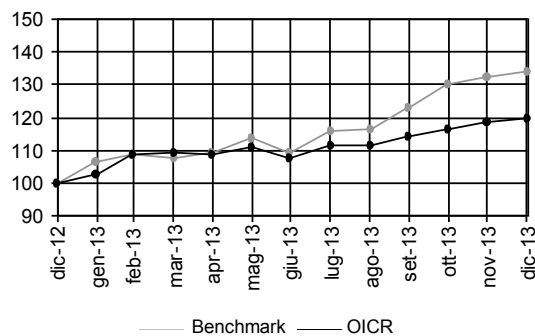
Gestore dell'OICR Threadneedle Asset Management Ltd

Inizio operatività	30/11/1997	Valuta e valore della Quota	EURO 5,76
Durata dell'OICR	non prevista	Patrimonio dell'OICR	EUR 1294,56 mln

### Rendimenti annui passati



### Andamento nel corso dell'ultimo anno



Rendimento medio annuo composto	Ultimi 3 anni	Ultimi 5 anni
OICR	12,96%	21,85%
Benchmark	8,06%	18,95%

Attenzione: i rendimenti passati non sono indicativi di quelli futuri.

<b>Nome della Combinazione</b>	<b>AZIONARI GLOBALI</b>
<b>OICR appartenenti alla Combinazione</b>	BlackRock Global SmallCap Carmignac Investissement M&G Global Basics Parvest Opportunities World Pictet Ist. Global Megatrend Vontobel Global Equity
<b>Data di inizio operatività</b>	16/3/2009
<b>Durata della Combinazione</b>	Non prevista
<b>Gestore della Combinazione</b>	Aviva S.p.A.
<b>Valuta</b>	Euro/Dollari Usa

<b>DENOMINAZIONE OICR</b>		
		<b>2011</b>
OICR di destinazione	Vontobel Global Equity	7,19%
OICR di uscita	PARVEST Opportunities World	-11,57%
		<b>2012</b>
OICR di destinazione	Vontobel Global Equity	15,56%
OICR di uscita	M&G Global Basics	3,37%
		<b>2013</b>
OICR di destinazione	BlackRock Global Small Cap	30,56%
OICR di uscita	M&G Global Basics	0,71%

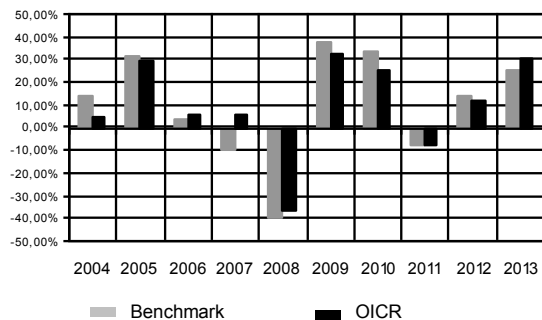
<b>DENOMINAZIONE COMBINAZIONE/OICR</b>	<b>QUOTA-PARTE PERCEPITA DAI DISTRIBUTORI</b>
<b>Azionari Globali</b>	47,76%
BlackRock Global SmallCap	47,76%
Carmignac Investissement	47,76%
M&G Global Basics	47,76%
Parvest Opportunities World	47,76%
Pictet Ist. Global Megatrend	47,76%
Vontobel Global Equity	47,76%

## BLACKROCK GLOBAL SMALLCAP

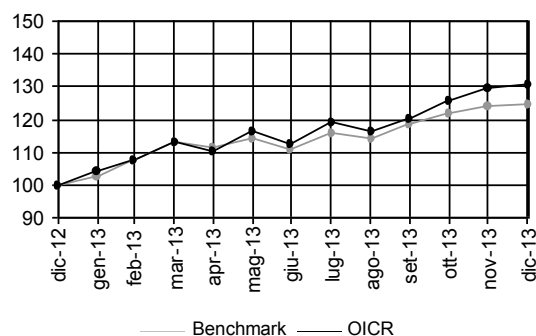
Gestore dell'OICR BlackRock (Luxembourg) S.A.

Inizio operatività	04/11/1994	Valuta e valore della Quota	EURO 63,87
Durata dell'OICR	non prevista	Patrimonio dell'OICR	EUR 566,93 mln

### Rendimenti annui passati



### Andamento nel corso dell'ultimo anno



Rendimento medio annuo composto	Ultimi 3 anni	Ultimi 5 anni
OICR	10,55%	17,54%
Benchmark	9,35%	19,07%

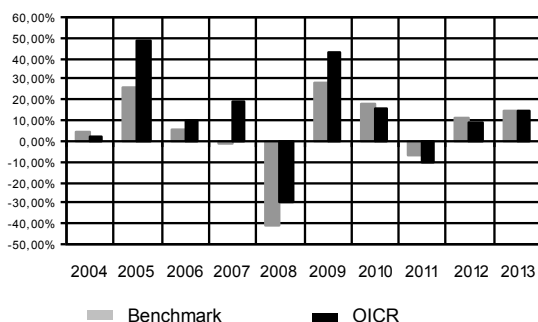
Attenzione: i rendimenti passati non sono indicativi di quelli futuri.

## CARMIGNAC INVESTISSEMENT

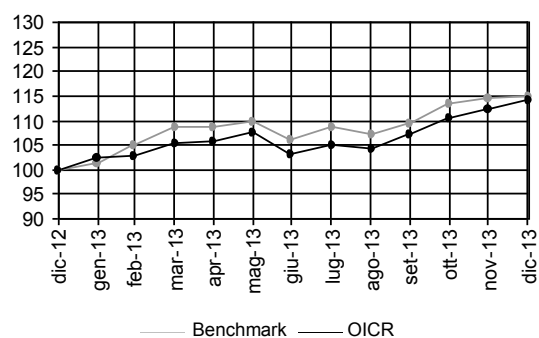
Gestore dell'OICR Carmignac Gestion

Inizio operatività	26/01/1989	Valuta e valore della Quota	EURO 1.008,41
Durata dell'OICR	non prevista	Patrimonio dell'OICR	EUR 8461,16 mln

### Rendimenti annui passati



### Andamento nel corso dell'ultimo anno



Rendimento medio annuo composto	Ultimi 3 anni	Ultimi 5 anni
OICR	3,87%	13,09%
Benchmark	6,35%	12,80%

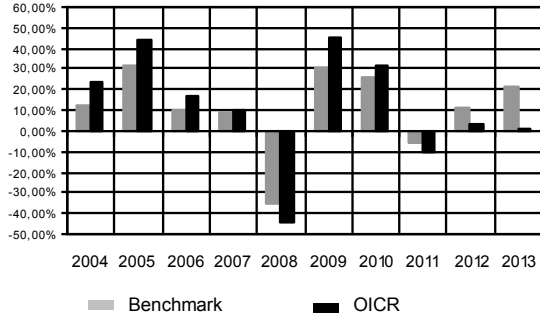
Attenzione: i rendimenti passati non sono indicativi di quelli futuri.

## M&G GLOBAL BASICS

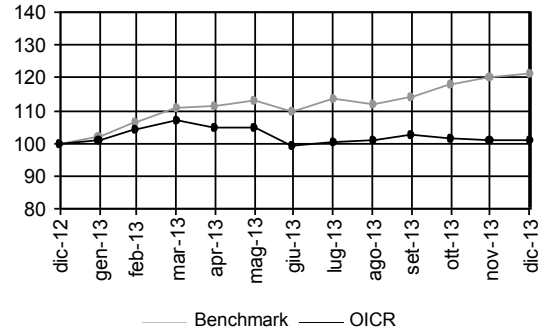
Gestore dell'OICR M&G Investment Management Limited

Inizio operatività	28/11/2001	Valuta e valore della Quota	EURO 23,94
Durata dell'OICR	non prevista	Patrimonio dell'OICR	EUR 3315,35 mln

### Rendimenti annui passati



### Andamento nel corso dell'ultimo anno



Rendimento medio annuo composto	Ultimi 3 anni	Ultimi 5 anni
OICR	-2,12%	12,39%
Benchmark	8,08%	15,55%

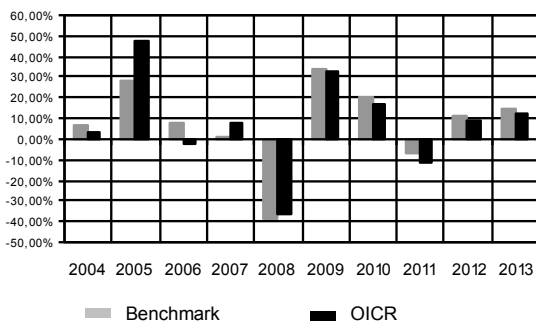
Attenzione: i rendimenti passati non sono indicativi di quelli futuri.

## PARVEST OPPORTUNITIES WORLD

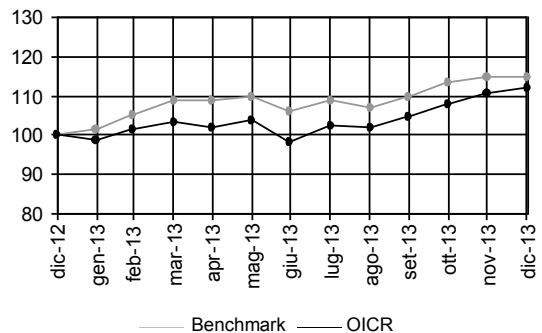
Gestore dell'OICR BNP Paribas Investment Partners

Inizio operatività	27/05/2013	Valuta e valore della Quota	EURO 109,57
Durata dell'OICR	non prevista	Patrimonio dell'OICR	EUR 127,83 mln

### Rendimenti annui passati



### Andamento nel corso dell'ultimo anno



Rendimento medio annuo composto	Ultimi 3 anni	Ultimi 5 anni
OICR	2,69%	10,94%
Benchmark	6,20%	14,08%

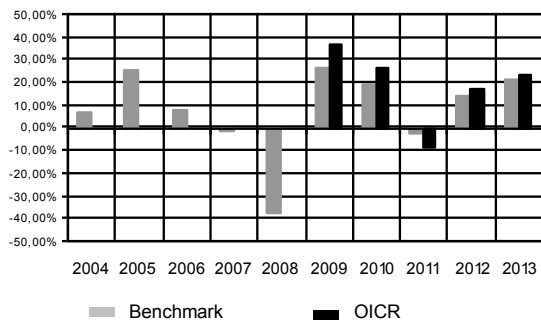
Attenzione: i rendimenti passati non sono indicativi di quelli futuri.

## PICTET IST. GLOBAL MEGATREND

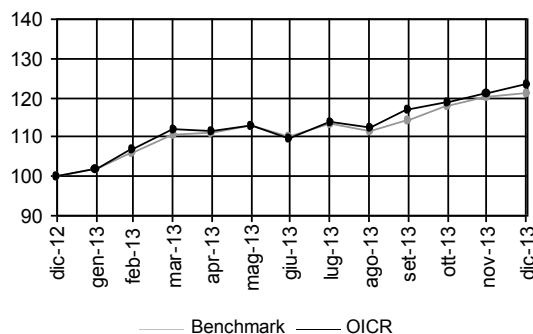
Gestore dell'OICR Pictet Asset Management SA

Inizio operatività	31/10/2008	Valuta e valore della Quota	EURO 155,02
Durata dell'OICR	non prevista	Patrimonio dell'OICR	USD 1733,52 mln

### Rendimenti annui passati



### Andamento nel corso dell'ultimo anno



Rendimento medio annuo composto	Ultimi 3 anni	Ultimi 5 anni
OICR	9,55%	17,74%
Benchmark	10,50%	15,31%

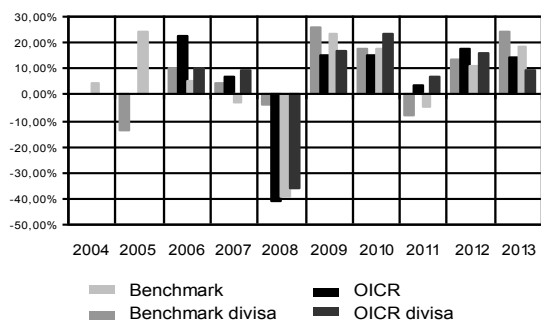
Attenzione: i rendimenti passati non sono indicativi di quelli futuri.

## VONTOBEL GLOBAL EQUITY

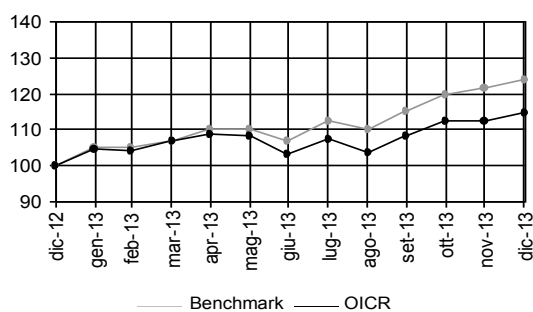
Gestore dell'OICR Bank Vontobel AG

Inizio operatività	01/07/2005	Valuta e valore della Quota	Dollaro USA 191,41
Durata dell'OICR	non prevista	Patrimonio dell'OICR	EUR 353 mln

### Rendimenti annui passati



### Andamento nel corso dell'ultimo anno



Rendimento medio annuo composto	Ultimi 3 anni	Ultimi 5 anni
OICR	11,95%	13,29%
Benchmark	9,07%	13,86%

Attenzione: i rendimenti passati non sono indicativi di quelli futuri.

<b>Nome della Combinazione</b>	<b>AZIONARI PACIFICO</b>
<b>OICR appartenenti alla Combinazione</b>	AXA Pacific Equity BlackRock Pacific Equity DWS Top 50 Asia Fidelity ACC. Asian Special Situations Oyster Japan Opportunities
<b>Data di inizio operatività</b>	16/3/2009
<b>Durata della Combinazione</b>	Non prevista
<b>Gestore della Combinazione</b>	Aviva S.p.A.
<b>Valuta</b>	Euro/Dollari Usa

<b>DENOMINAZIONE OICR</b>		
		<b>2011</b>
OICR di destinazione	AXA PACIFIC EQUITY	-10,05%
OICR di uscita	BlackRock Pacific Equity	-19,01%
		<b>2012</b>
OICR di destinazione	AXA Pacific Equity	23,24%
OICR di uscita	Oyster Japan Opportunities	11,09%
		<b>2013</b>
OICR di destinazione	Oyster Japan Opportunities	45,31%
OICR di uscita	Axa Pacific Equity	0,85%

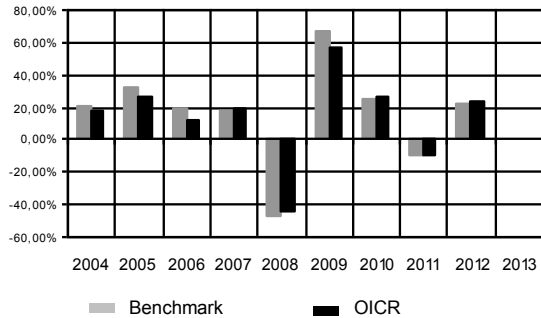
<b>DENOMINAZIONE COMBINAZIONE/OICR</b>	<b>QUOTA-PARTE PERCEPITA DAI DISTRIBUTORI</b>
<b>Azionari Pacifico</b>	47,76%
AXA Pacific Equity	47,76%
BlackRock Pacific Equity	47,76%
DWS Top 50 Asia	47,76%
Fidelity Acc. Asian Special Situations	47,76%
Oyster Japan Opportunities	47,76%

## AXA PACIFIC EQUITY

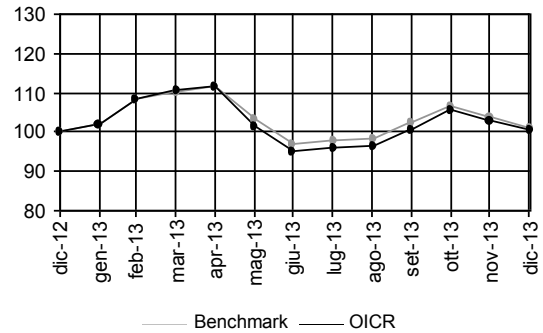
Gestore dell'OICR AXA Rosenberg Management Ireland Limited

Inizio operatività	10/10/2001	Valuta e valore della Quota	EURO 27,16
Durata dell'OICR	non prevista	Patrimonio dell'OICR	EUR 212,99 mln

### Rendimenti annui passati



### Andamento nel corso dell'ultimo anno



Rendimento medio annuo composto	Ultimi 3 anni	Ultimi 5 anni
OICR	3,81%	17,32%
Benchmark	3,70%	18,54%

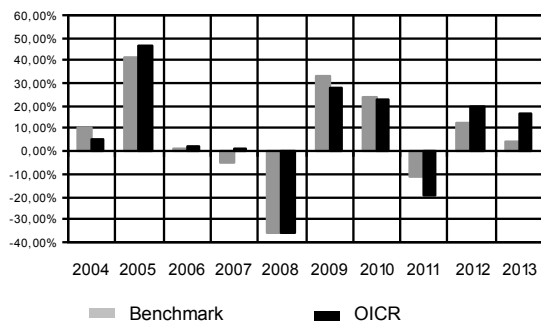
Attenzione: i rendimenti passati non sono indicativi di quelli futuri.

## BLACKROCK PACIFIC EQUITY

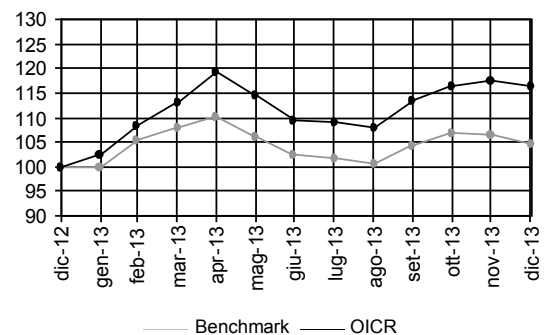
Gestore dell'OICR BlackRock (Luxembourg) S.A.

Inizio operatività	01/08/1994	Valuta e valore della Quota	EURO 23,94
Durata dell'OICR	non prevista	Patrimonio dell'OICR	EUR 207,12 mln

### Rendimenti annui passati



### Andamento nel corso dell'ultimo anno



Rendimento medio annuo composto	Ultimi 3 anni	Ultimi 5 anni
OICR	4,13%	12,24%
Benchmark	1,49%	11,66%

Attenzione: i rendimenti passati non sono indicativi di quelli futuri.

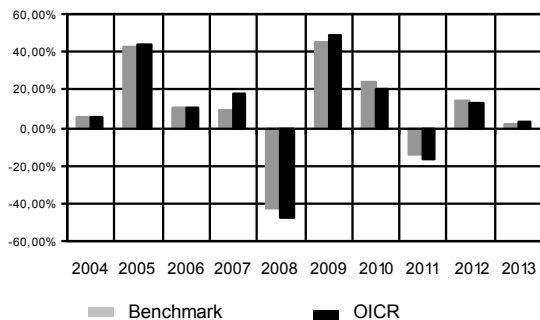


## DWS TOP 50 ASIA

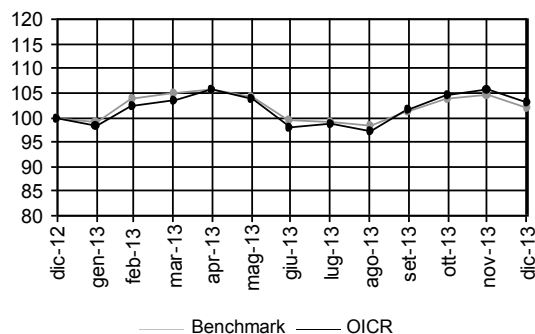
Gestore dell'OICR Deutsche Asset & Wealth Management Investment GmH

Inizio operatività	03/06/2002	Valuta e valore della Quota	EURO 180,67
Durata dell'OICR	non prevista	Patrimonio dell'OICR	EUR 254,94 mln

### Rendimenti annui passati



### Andamento nel corso dell'ultimo anno



Rendimento medio annuo composto	Ultimi 3 anni	Ultimi 5 anni
OICR	-1,22%	11,53%
Benchmark	-0,03%	12,54%

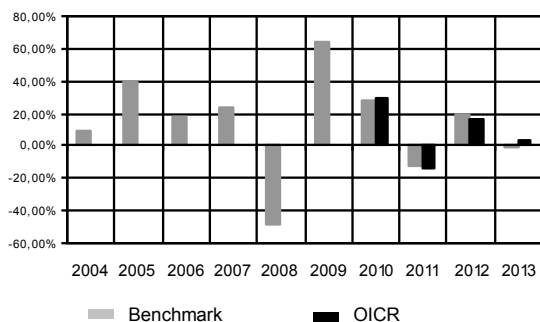
Attenzione: i rendimenti passati non sono indicativi di quelli futuri.

## FIDELITY ACC. ASIAN SPECIAL SITUATIONS

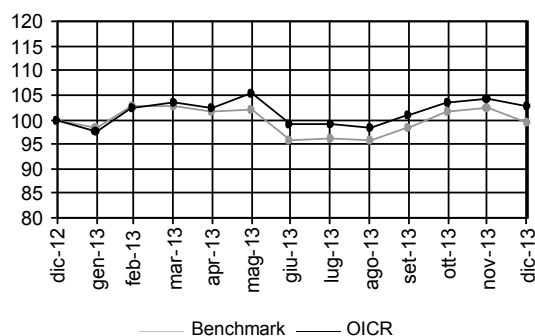
Gestore dell'OICR FIL Fund Management Limited

Inizio operatività	23/02/2009	Valuta e valore della Quota	EURO 21,66
Durata dell'OICR	non prevista	Patrimonio dell'OICR	EUR 1035,52 mln

### Rendimenti annui passati



### Andamento nel corso dell'ultimo anno



Rendimento medio annuo composto	Ultimi 3 anni	Ultimi 5 anni
OICR	0,78%	n.a.
Benchmark	1,51%	17,11%

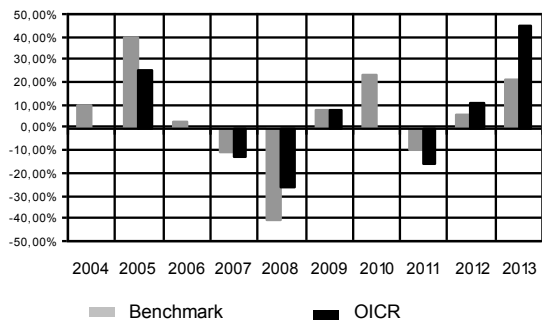
Attenzione: i rendimenti passati non sono indicativi di quelli futuri.

## OYSTER JAPAN OPPORTUNITIES

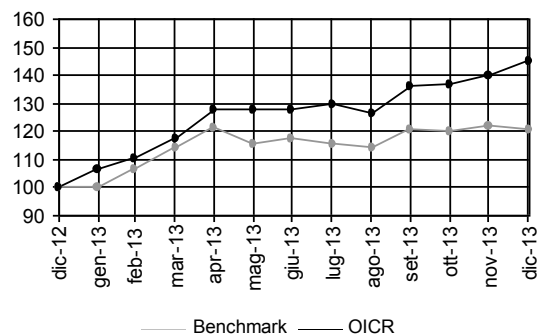
Gestore dell'OICR SYZ Asset Management S.A.

Inizio operatività	01/04/2005	Valuta e valore della Quota	EURO 173,23
Durata dell'OICR	non prevista	Patrimonio dell'OICR	EUR 152,44 mln

### Rendimenti annui passati



### Andamento nel corso dell'ultimo anno



Rendimento medio annuo composto	Ultimi 3 anni	Ultimi 5 anni
OICR	10,72%	7,72%
Benchmark	5,00%	8,98%

Attenzione: i rendimenti passati non sono indicativi di quelli futuri.

<b>Nome della Combinazione</b>	<b>AZIONARI PAESI EMERGENTI</b>
<b>OICR appartenenti alla Combinazione</b>	Aviva Emerging Markets Small Cap BlackRock Emerging Markets JPM Emerging Markets Opportunities Pioneer Europa Emergente e Mediterraneo Schroder BRIC Vontobel Emerging Market Equity
<b>Data di inizio operatività</b>	16/3/2009
<b>Durata della Combinazione</b>	Non prevista
<b>Gestore della Combinazione</b>	Aviva S.p.A.
<b>Valuta</b>	Euro

<b>DENOMINAZIONE OICR</b>		
		<b>2011</b>
OICR di destinazione	Vontobel Emerging Market Equity	-3,84%
OICR di uscita	Pioneer Europa Emergente e Mediterraneo	-26,80%
		<b>2012</b>
OICR di destinazione	Pioneer Europa Emergente e Mediterraneo	25,20%
OICR di uscita	Schroder BRIC	11,47%
		<b>2013</b>
OICR di destinazione	Aviva Emerging Markets Small Cap	4,81%
OICR di uscita	JPM Emerging Markets Opportunities	-7,37%

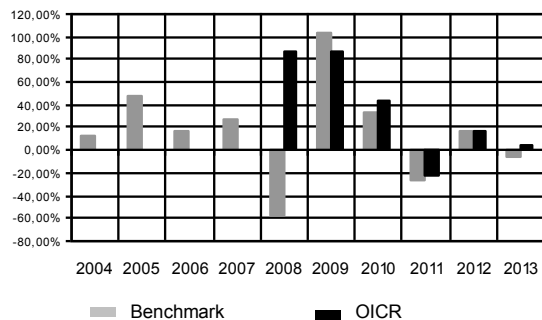
<b>DENOMINAZIONE COMBINAZIONE/OICR</b>	<b>QUOTA-PARTE PERCEPITA DAI DISTRIBUTORI</b>
<b>Azionari Paesi Emergenti</b>	47,76%
Aviva Emerging Markets Small Cap	47,76%
BlackRock Emerging Markets	47,76%
JPM Emerging Markets Opportunities	47,76%
Pioneer Europa Emergente e Mediterraneo	47,76%
Schroder BRIC	47,76%
Vontobel Emerging Market Equity	47,76%

## AVIVA EMERGING MARKETS SMALL CAP

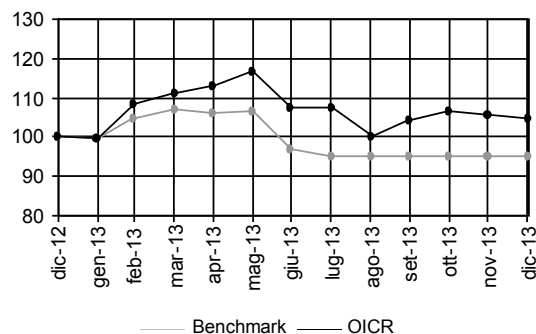
Gestore dell'OICR Aviva Investors Global Services Ltd

Inizio operatività	21/02/2008	Valuta e valore della Quota	EURO 12,06
Durata dell'OICR	non prevista	Patrimonio dell'OICR	EUR 94,58 mln

### Rendimenti annui passati



### Andamento nel corso dell'ultimo anno



Rendimento medio annuo composto	Ultimi 3 anni	Ultimi 5 anni
OICR	-1,49%	20,54%
Benchmark	-6,45%	17,36%

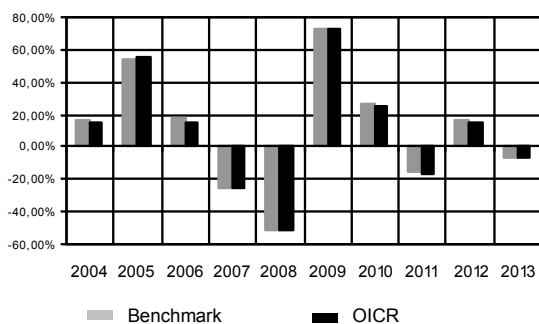
Attenzione: i rendimenti passati non sono indicativi di quelli futuri.

## BLACKROCK EMERGING MARKETS

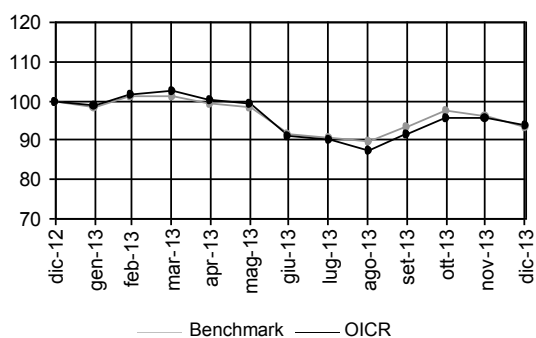
Gestore dell'OICR BlackRock (Luxembourg) S.A.

Inizio operatività	30/11/1993	Valuta e valore della Quota	EURO 21,74
Durata dell'OICR	non prevista	Patrimonio dell'OICR	EUR 715,30 mln

### Rendimenti annui passati



### Andamento nel corso dell'ultimo anno



Rendimento medio annuo composto	Ultimi 3 anni	Ultimi 5 anni
OICR	-3,34%	14,35%
Benchmark	-3,08%	14,89%

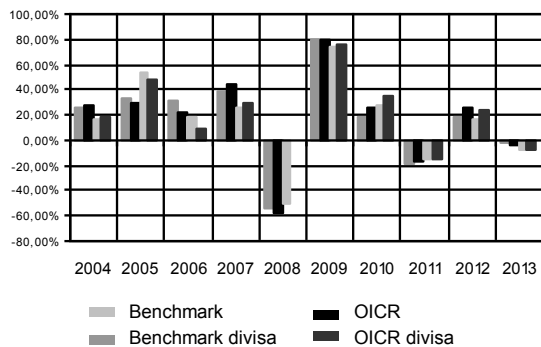
Attenzione: i rendimenti passati non sono indicativi di quelli futuri.

## JPM EMERGING MARKETS OPPORTUNITIES

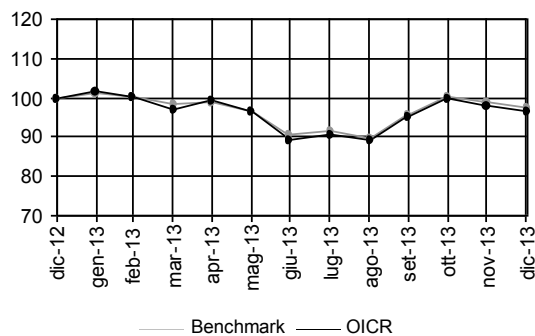
Gestore dell'OICR JPMorgan Asset Management UK Limited

Inizio operatività	31/07/1990	Valuta e valore della Quota	Dollaro USA 239,66
Durata dell'OICR	non prevista	Patrimonio dell'OICR	EUR 2545,86 mln

### Rendimenti annui passati



### Andamento nel corso dell'ultimo anno



Rendimento medio annuo composto	Ultimi 3 anni	Ultimi 5 anni
OICR	0,06%	17,83%
Benchmark	-2,06%	14,85%

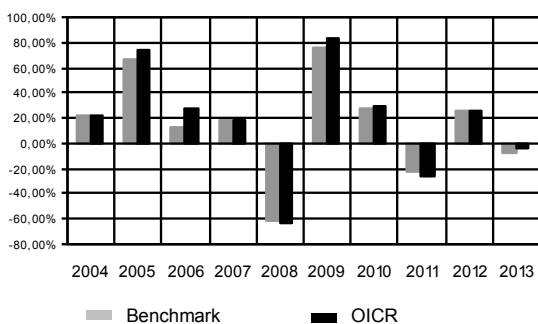
Attenzione: i rendimenti passati non sono indicativi di quelli futuri.

## PIONEER EUROPA EMERGENTE E MEDITERRANEO

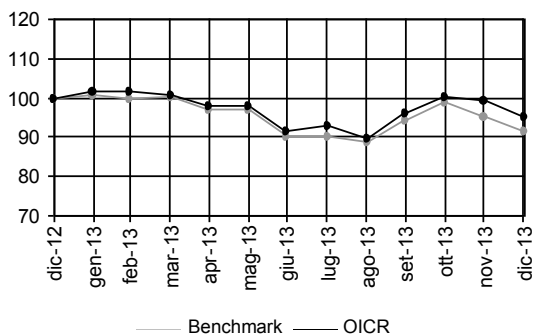
Gestore dell'OICR Pioneer Investment Management Limited, Dublino

Inizio operatività	30/11/1998	Valuta e valore della Quota	EURO 18,48
Durata dell'OICR	non prevista	Patrimonio dell'OICR	EUR 74,51 mln

### Rendimenti annui passati



### Andamento nel corso dell'ultimo anno



Rendimento medio annuo composto	Ultimi 3 anni	Ultimi 5 anni
OICR	-4,34%	15,83%
Benchmark	-3,59%	14,80%

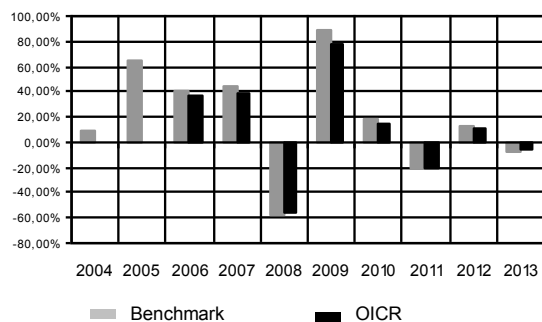
Attenzione: i rendimenti passati non sono indicativi di quelli futuri.

## SCHRODER BRIC

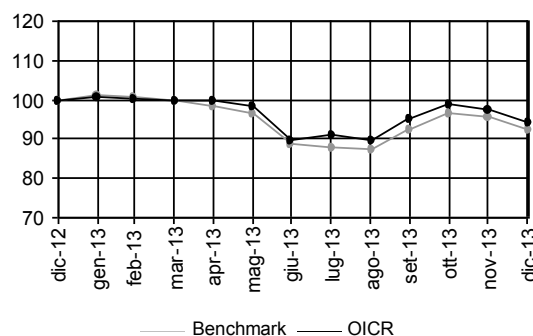
Gestore dell'OICR Schroder Investment Management Limited

Inizio operatività	31/10/2005	Valuta e valore della Quota	EURO 134,15
Durata dell'OICR	non prevista	Patrimonio dell'OICR	EUR 1365,11 mln

### Rendimenti annui passati



### Andamento nel corso dell'ultimo anno



Rendimento medio annuo composto	Ultimi 3 anni	Ultimi 5 anni
OICR	-5,51%	11,37%
Benchmark	-6,16%	12,80%

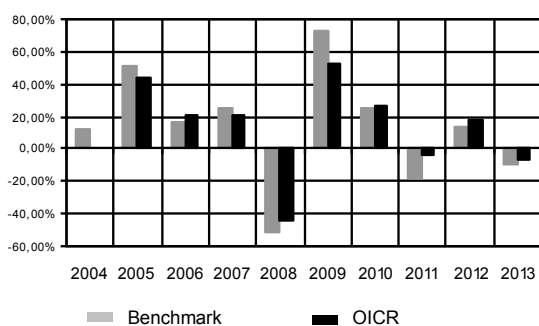
Attenzione: i rendimenti passati non sono indicativi di quelli futuri.

## VONTOBEL EMERGING MARKET EQUITY

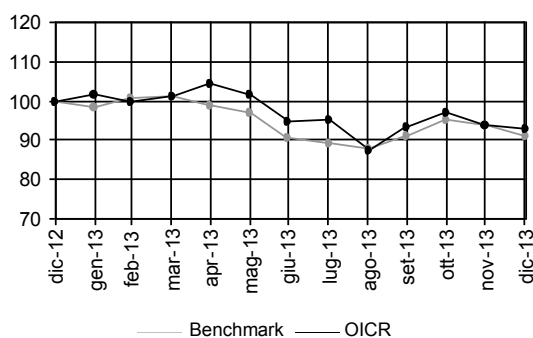
Gestore dell'OICR Bank Vontobel AG

Inizio operatività	02/12/2005	Valuta e valore della Quota	EURO 182,87
Durata dell'OICR	non prevista	Patrimonio dell'OICR	EUR 110,88 mln

### Rendimenti annui passati



### Andamento nel corso dell'ultimo anno



Rendimento medio annuo composto	Ultimi 3 anni	Ultimi 5 anni
OICR	1,98%	15,41%
Benchmark	-5,49%	12,74%

Attenzione: i rendimenti passati non sono indicativi di quelli futuri.

<b>Nome della Combinazione</b>	<b>AZIONARI SETTORIALI</b>
<b>OICR appartenenti alla Combinazione</b>	Amundi Equity Global Gold Mines Fidelity Telecommunications Invesco Global Real Estate Parvest Equity World Consumer Durables Pictet Ist. Biotech Vontobel Global Trend New Power
<b>Data di inizio operatività</b>	16/3/2009
<b>Durata della Combinazione</b>	Non prevista
<b>Gestore della Combinazione</b>	Aviva S.p.A.
<b>Valuta</b>	Euro/Dollari USA

<b>DENOMINAZIONE OICR</b>		
		<b>2011</b>
OICR di destinazione	Fidelity Telecommunications	2,63%
OICR di uscita	Vontobel Global Trend New Power	-22,16%
		<b>2012</b>
OICR di destinazione	Pictet Ist. Biotech	25,43%
OICR di uscita	Amundi Equity Global Gold Mines	-14,38%
		<b>2013</b>
OICR di destinazione	Pictet Ist. Biotech	48,80%
OICR di uscita	Amundi Equity Global Gold Mines	-53,44%

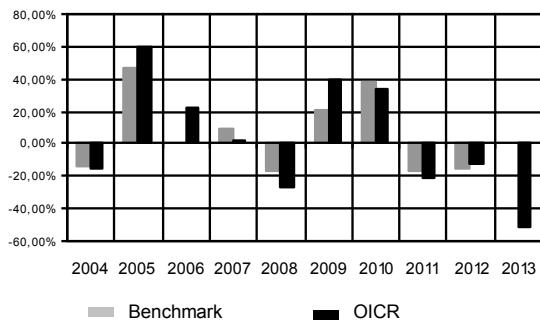
<b>DENOMINAZIONE COMBINAZIONE/OICR</b>	<b>QUOTA-PARTE PERCEPITA DAI DISTRIBUTORI</b>
<b>Azionari Settoriali</b>	47,76%
Amundi Equity Global Gold Mines	47,76%
Fidelity Telecommunications	47,76%
Invesco Global Real Estate	47,76%
Parvest Equity World Consumer Durables	47,76%
Pictet Ist. Biotech	47,76%
Vontobel Global Trend New Power	47,76%

## AMUNDI EQUITY GLOBAL GOLD MINES

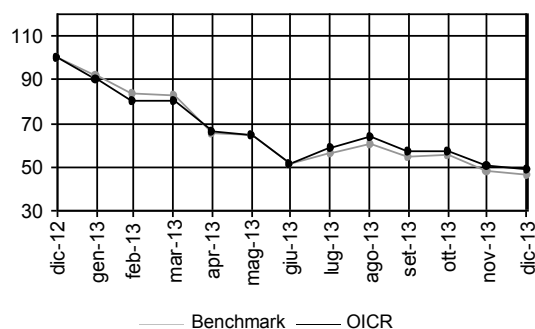
Gestore dell'OICR Amundi London

Inizio operatività	24/06/2011	Valuta e valore della Quota	EURO 36,10
Durata dell'OICR	non prevista	Patrimonio dell'OICR	EUR 70,66 mln

### Rendimenti annui passati



### Andamento nel corso dell'ultimo anno



Rendimento medio annuo composto	Ultimi 3 anni	Ultimi 5 anni
OICR	-30,59%	-8,88%
Benchmark	-10,85%	3,48%

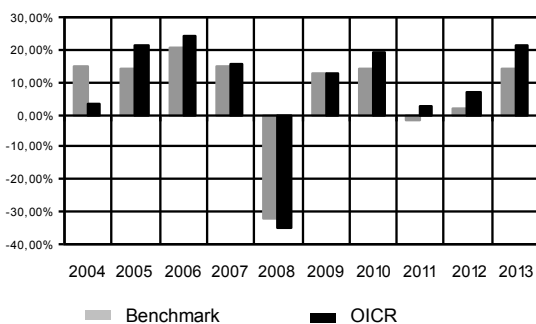
Attenzione: i rendimenti passati non sono indicativi di quelli futuri.

## FIDELITY TELECOMMUNICATIONS

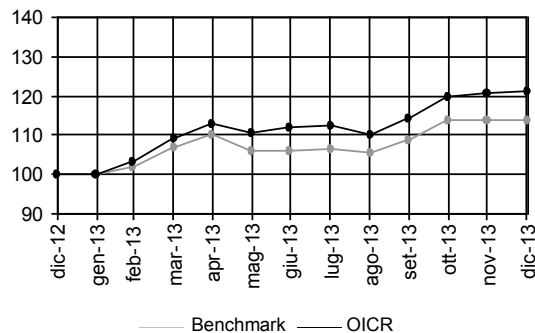
Gestore dell'OICR FIL Fund Management Limited

Inizio operatività	25/09/2006	Valuta e valore della Quota	EURO 15,10
Durata dell'OICR	non prevista	Patrimonio dell'OICR	EUR 219,10 mln

### Rendimenti annui passati



### Andamento nel corso dell'ultimo anno



Rendimento medio annuo composto	Ultimi 3 anni	Ultimi 5 anni
OICR	9,85%	12,28%
Benchmark	4,31%	7,93%

Attenzione: i rendimenti passati non sono indicativi di quelli futuri.

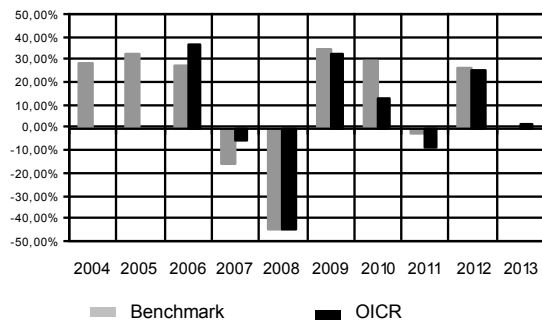


## INVESCO GLOBAL REAL ESTATE

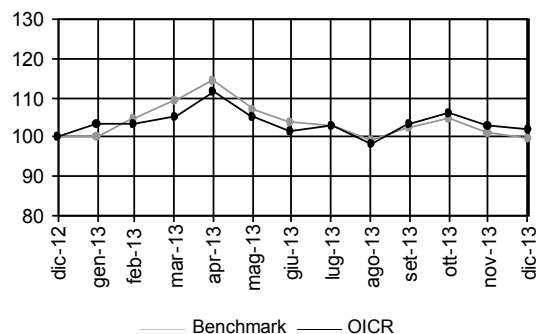
Gestore dell'OICR Invesco Global Asset Management Limited

Inizio operatività	29/08/2005	Valuta e valore della Quota	EURO 10,54
Durata dell'OICR	non prevista	Patrimonio dell'OICR	EUR 132,95 mln

### Rendimenti annui passati



### Andamento nel corso dell'ultimo anno



Rendimento medio annuo composto	Ultimi 3 anni	Ultimi 5 anni
OICR	5,21%	11,78%
Benchmark	7,03%	16,33%

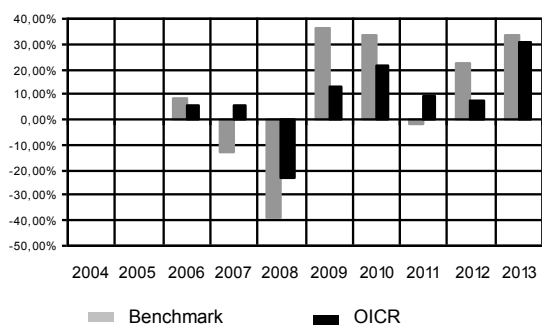
Attenzione: i rendimenti passati non sono indicativi di quelli futuri.

## PARVEST EQUITY WORLD CONSUMER DURABLES

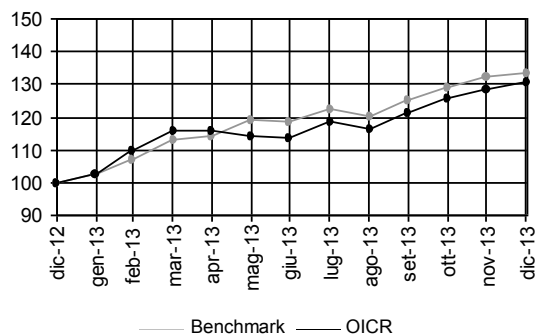
Gestore dell'OICR BNP Paribas Asset Management

Inizio operatività	17/05/1999	Valuta e valore della Quota	EURO 123,27
Durata dell'OICR	non prevista	Patrimonio dell'OICR	EUR 146,69 mln

### Rendimenti annui passati



### Andamento nel corso dell'ultimo anno



Rendimento medio annuo composto	Ultimi 3 anni	Ultimi 5 anni
OICR	15,60%	16,20%
Benchmark	16,92%	23,75%

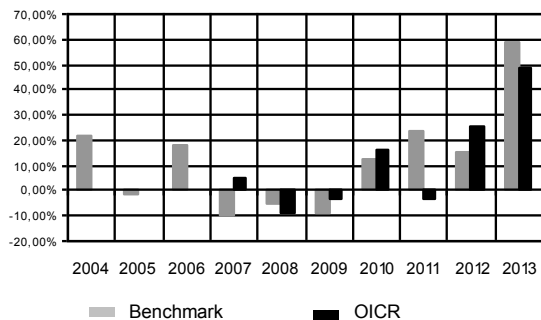
Attenzione: i rendimenti passati non sono indicativi di quelli futuri.

## PICTET IST. BIOTECH

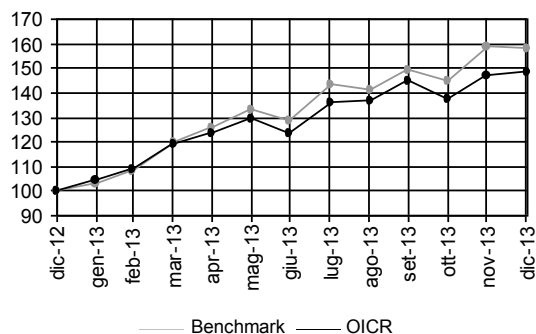
Gestore dell'OICR Sectoral Asset Management Inc.

Inizio operatività	14/06/2006	Valuta e valore della Quota	EURO 443,67
Durata dell'OICR	non prevista	Patrimonio dell'OICR	USD 991,8 mln

### Rendimenti annui passati



### Andamento nel corso dell'ultimo anno



Rendimento medio annuo composto	Ultimi 3 anni	Ultimi 5 anni
OICR	21,82%	15,35%
Benchmark	31,11%	18,30%

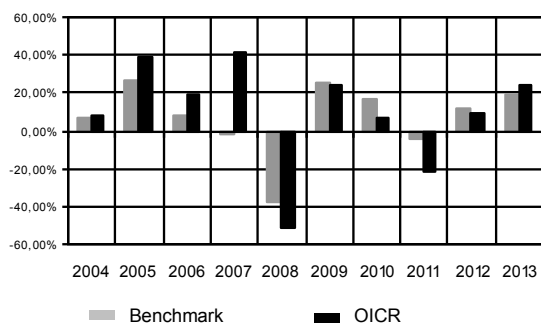
Attenzione: i rendimenti passati non sono indicativi di quelli futuri.

## VONTOBEL GLOBAL TREND NEW POWER

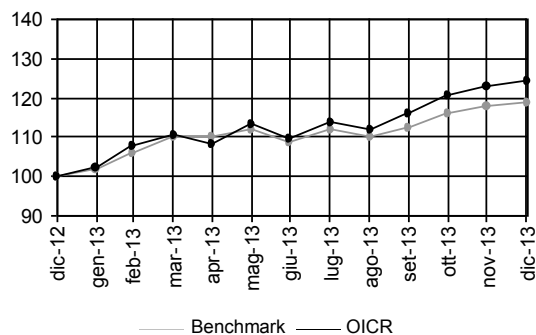
Gestore dell'OICR Bank Vontobel AG

Inizio operatività	12/12/2001	Valuta e valore della Quota	EURO 113,65
Durata dell'OICR	non prevista	Patrimonio dell'OICR	EUR 86,16 mln

### Rendimenti annui passati



### Andamento nel corso dell'ultimo anno



Rendimento medio annuo composto	Ultimi 3 anni	Ultimi 5 anni
OICR	1,83%	6,83%
Benchmark	8,11%	13,27%

Attenzione: i rendimenti passati non sono indicativi di quelli futuri.

<b>Nome della Combinazione</b>	<b>BILANCIATI</b>
<b>OICR appartenenti alla Combinazione</b>	BlackRock Euro Global Allocation Carmignac Patrimoine Invesco Balanced Risk Allocation JPM Global Balanced Oyster Diversified Pioneer Global Balanced
<b>Data di inizio operatività</b>	16/3/2009
<b>Durata della Combinazione</b>	Non prevista
<b>Gestore della Combinazione</b>	Aviva S.p.A.
<b>Valuta</b>	Euro

<b>DENOMINAZIONE OICR</b>		
		<b>2011</b>
OICR di destinazione	Invesco Balanced Risk Allocation	11,65%
OICR di uscita	BlackRock Euro Global Allocation	-5,17%
		<b>2012</b>
OICR di destinazione	JPM Global Balanced	9,18%
OICR di uscita	Carmignac Patrimoine	5,41%
		<b>2013</b>
OICR di destinazione	BlackRock Euro Global Allocation	13,64%
OICR di uscita	Invesco Balanced Risk Allocation	1,12%

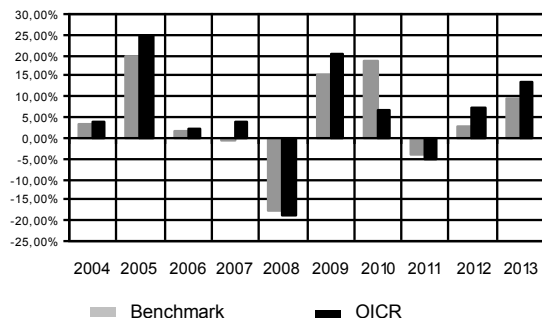
<b>DENOMINAZIONE COMBINAZIONE/OICR</b>	<b>QUOTA-PARTE PERCEPITA DAI DISTRIBUTORI</b>
<b>Bilanciati</b>	49,57%
BlackRock Euro Global Allocation	49,57%
Carmignac Patrimoine	49,57%
Invesco Balanced Risk Allocation	49,57%
JPM Global Balanced	49,57%
Oyster Diversified	49,57%
Pioneer Global Balanced	49,57%

## BLACKROCK EURO GLOBAL ALLOCATION

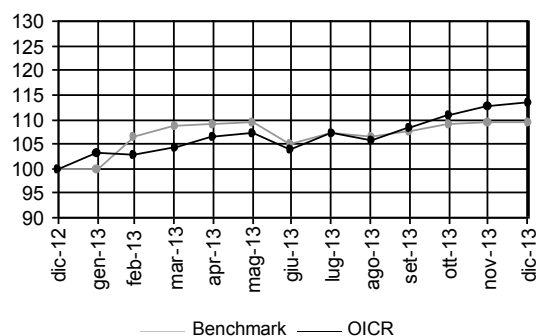
Gestore dell'OICR BlackRock (Luxembourg) S.A.

Inizio operatività	22/04/2005	Valuta e valore della Quota	EURO 33,99
Durata dell'OICR	non prevista	Patrimonio dell'OICR	EUR 18241,56 mln

### Rendimenti annui passati



### Andamento nel corso dell'ultimo anno



Rendimento medio annuo composto	Ultimi 3 anni	Ultimi 5 anni
OICR	4,93%	8,24%
Benchmark	2,55%	8,15%

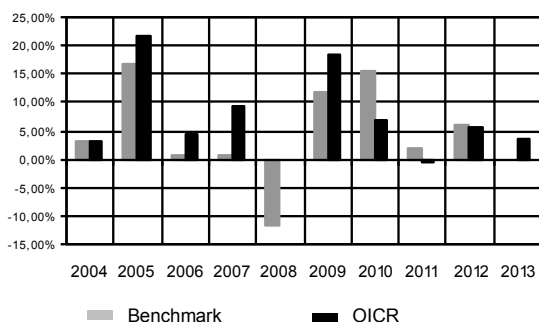
Attenzione: i rendimenti passati non sono indicativi di quelli futuri.

## CARMIGNAC PATRIMOINE

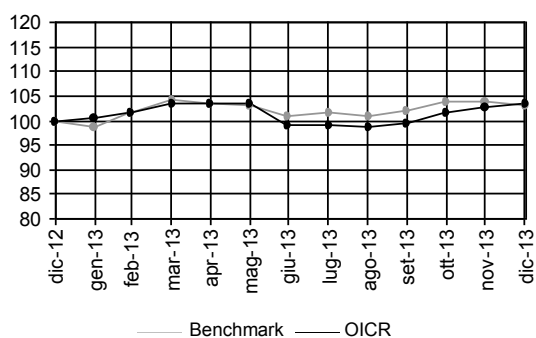
Gestore dell'OICR Carmignac Gestion

Inizio operatività	07/11/1989	Valuta e valore della Quota	EURO 570,28
Durata dell'OICR	non prevista	Patrimonio dell'OICR	EUR 27126,64 mln

### Rendimenti annui passati



### Andamento nel corso dell'ultimo anno



Rendimento medio annuo composto	Ultimi 3 anni	Ultimi 5 anni
OICR	2,70%	6,48%
Benchmark	2,60%	6,91%

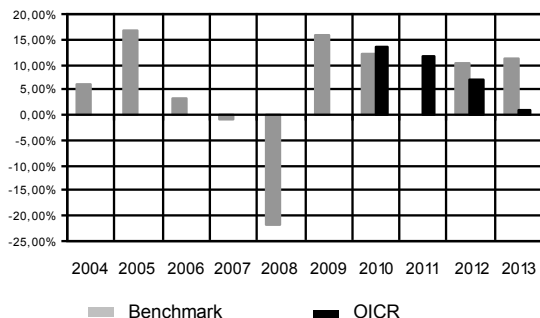
Attenzione: i rendimenti passati non sono indicativi di quelli futuri.

## INVESCO BALANCED RISK ALLOCATION

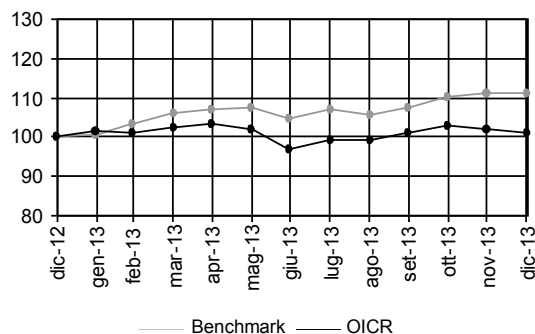
Gestore dell'OICR Invesco Management S.A.

Inizio operatività	01/09/2009	Valuta e valore della Quota	EURO 14,43
Durata dell'OICR	non prevista	Patrimonio dell'OICR	EUR 3310,00 mln

### Rendimenti annui passati



### Andamento nel corso dell'ultimo anno



Rendimento medio annuo composto	Ultimi 3 anni	Ultimi 5 anni
OICR	6,55%	n.a.
Benchmark	7,12%	9,78%

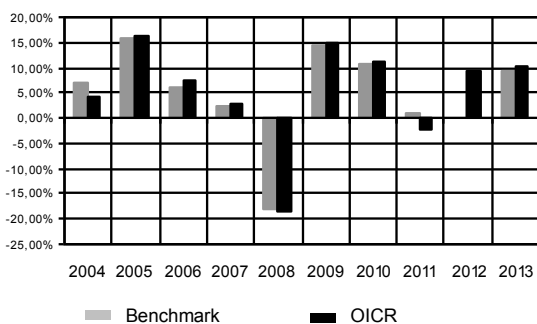
Attenzione: i rendimenti passati non sono indicativi di quelli futuri.

## JPM GLOBAL BALANCED

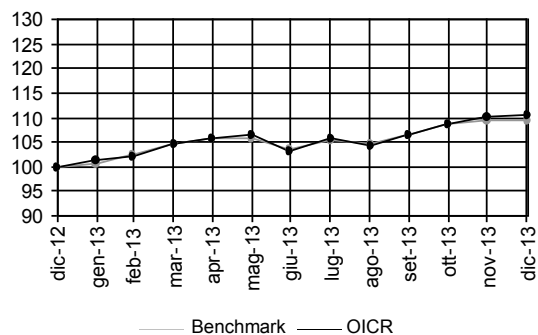
Gestore dell'OICR JPMorgan Asset Management (Europe) S.à r.l.

Inizio operatività	18/07/1995	Valuta e valore della Quota	EURO 1.515,21
Durata dell'OICR	non prevista	Patrimonio dell'OICR	EUR 849,55 mln

### Rendimenti annui passati



### Andamento nel corso dell'ultimo anno



Rendimento medio annuo composto	Ultimi 3 anni	Ultimi 5 anni
OICR	5,66%	8,54%
Benchmark	3,35%	6,95%

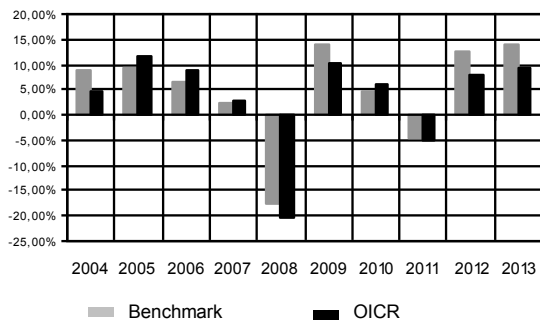
Attenzione: i rendimenti passati non sono indicativi di quelli futuri.

## OYSTER DIVERSIFIED

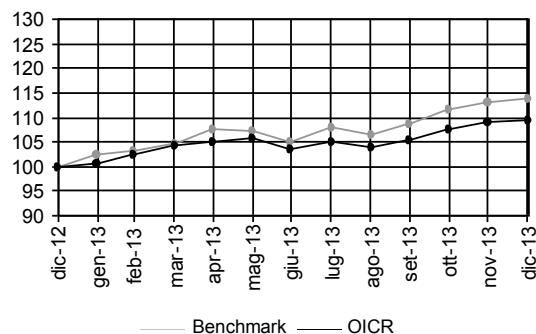
Gestore dell'OICR Oyster Asset Management S.A.

Inizio operatività	05/03/1999	Valuta e valore della Quota	EURO 260,79
Durata dell'OICR	non prevista	Patrimonio dell'OICR	EUR 150,6 mln

### Rendimenti annui passati



### Andamento nel corso dell'ultimo anno



Rendimento medio annuo composto	Ultimi 3 anni	Ultimi 5 anni
OICR	3,85%	5,55%
Benchmark	6,95%	7,87%

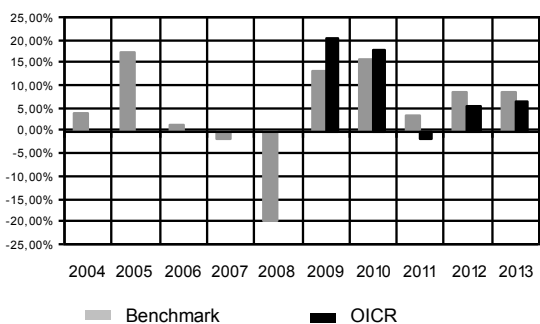
Attenzione: i rendimenti passati non sono indicativi di quelli futuri.

## PIONEER GLOBAL BALANCED

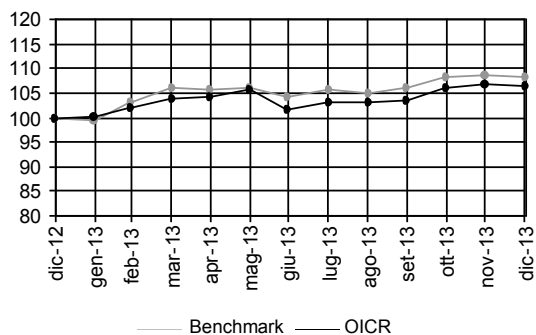
Gestore dell'OICR Pioneer Investment Management SGRpA

Inizio operatività	12/12/2008	Valuta e valore della Quota	EURO 7,86
Durata dell'OICR	non prevista	Patrimonio dell'OICR	EUR 96,32 mln

### Rendimenti annui passati



### Andamento nel corso dell'ultimo anno



Rendimento medio annuo composto	Ultimi 3 anni	Ultimi 5 anni
OICR	3,40%	9,39%
Benchmark	6,59%	9,65%

Attenzione: i rendimenti passati non sono indicativi di quelli futuri.

<b>Nome della Combinazione</b>	<b>FLESSIBILI DINAMICI</b>
<b>OICR appartenenti alla Combinazione</b>	Amundi Volatility Euro Equity AXA Optimal Income DWS Alpha Renten Parvest Absolute Return Growth Pimco Total Return Bond Raiffeisen Global Allocation
<b>Data di inizio operatività</b>	1/4/2011
<b>Durata della Combinazione</b>	Non prevista
<b>Gestore della Combinazione</b>	Aviva S.p.A.
<b>Valuta</b>	Euro

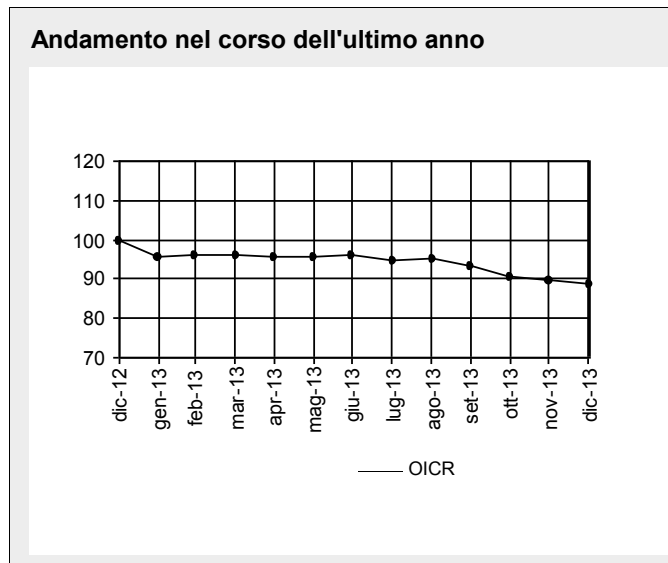
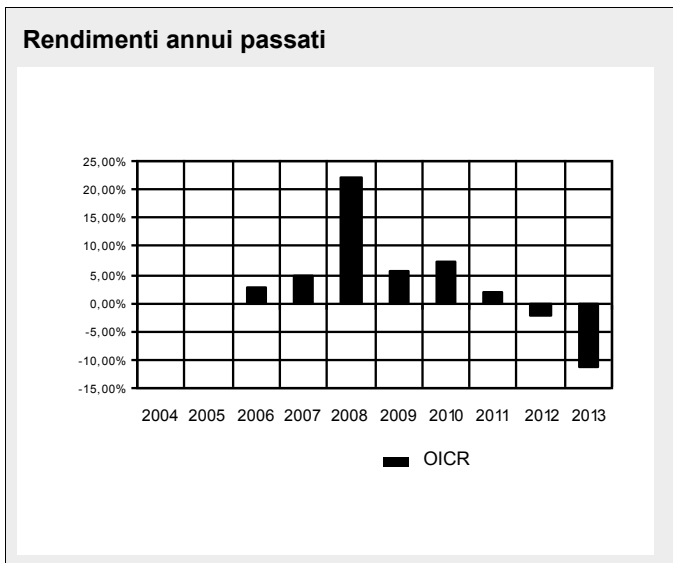
<b>DENOMINAZIONE OICR</b>		
		<b>2011</b>
OICR di destinazione	PIMCO Total Return Bond	2,54%
OICR di uscita	DWS Alpha Renten	-3,22%
		<b>2012</b>
OICR di destinazione	DWS Alpha Renten	9,96%
OICR di uscita	Amundi Volatility Euro Equity	-2,08%
		<b>2013</b>
OICR di destinazione	Axa Optimal Income	7,78%
OICR di uscita	Amundi Volatility Euro Equity	-11,32%

<b>DENOMINAZIONE COMBINAZIONE/OICR</b>	<b>QUOTA-PARTE PERCEPITA DAI DISTRIBUTORI</b>
<b>Flessibili dinamici</b>	47,76%
Amundi Volatility Euro Equity	47,76%
AXA Optimal Income	47,76%
DWS Alpha Renten	47,76%
Parvest Absolute Return Growth	47,76%
PIMCO Total Return Bond	47,76%
Raiffeisen Global Allocation	47,76%

## AMUNDI VOLATILITY EURO EQUITY

Gestore dell'OICR Amundi Luxembourg S.A.

Inizio operatività	13/11/2006	Valuta e valore della Quota	EURO 131,64
Durata dell'OICR	non prevista	Patrimonio dell'OICR	EUR 1252,41 mln



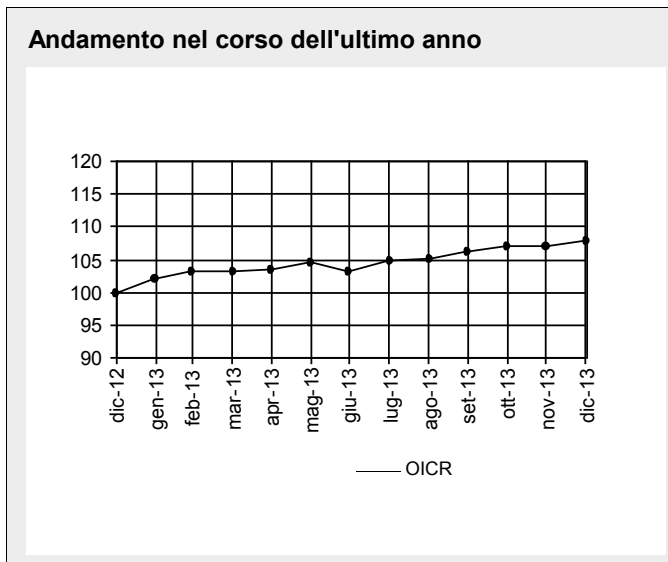
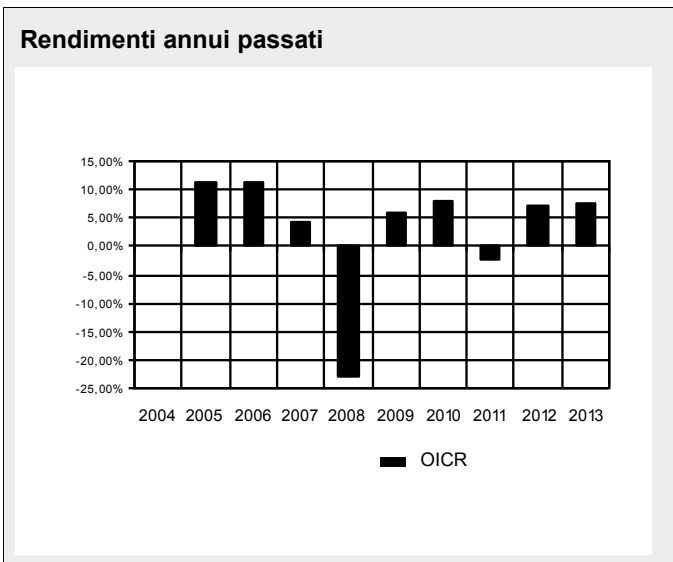
Volatilità media annua attesa dell'OICR	4,79%
Volatilità della quota nel corso dell'ultimo anno solare	4,77%
Rendimento medio annuo composto	Ultimi 3 anni
OICR	Ultimi 5 anni
	-3,97%
	0,01%

Attenzione: i rendimenti passati non sono indicativi di quelli futuri.

## AXA OPTIMAL INCOME

Gestore dell'OICR AXA Investment Managers Paris

Inizio operatività	04/03/2004	Valuta e valore della Quota	EURO 155,21
Durata dell'OICR	non prevista	Patrimonio dell'OICR	EUR 420,87 mln



Volatilità media annua attesa dell'OICR	6,02%
Volatilità della quota nel corso dell'ultimo anno solare	3,94%
Rendimento medio annuo composto	Ultimi 3 anni
OICR	Ultimi 5 anni
	4,09%
	5,27%

Attenzione: i rendimenti passati non sono indicativi di quelli futuri.

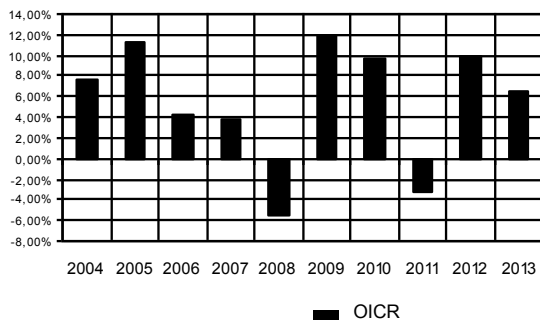


## DWS ALPHA RENTEN

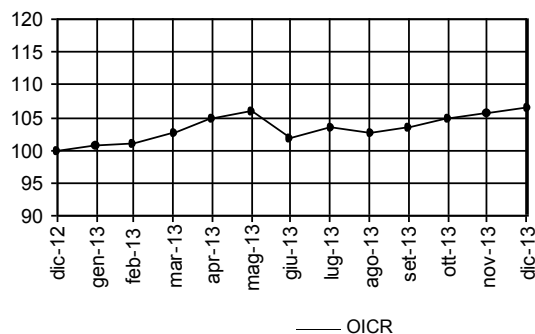
Gestore dell'OICR DJE Kapital AG

Inizio operatività	30/04/1998	Valuta e valore della Quota	EURO 110,23
Durata dell'OICR	non prevista	Patrimonio dell'OICR	EUR 326,41 mln

### Rendimenti annui passati



### Andamento nel corso dell'ultimo anno



Volatilità media annua attesa dell'OICR	4,08%	
Volatilità della quota nel corso dell'ultimo anno solare	4,32%	
Rendimento medio annuo composto	Ultimi 3 anni	Ultimi 5 anni
OICR	4,27%	6,85%

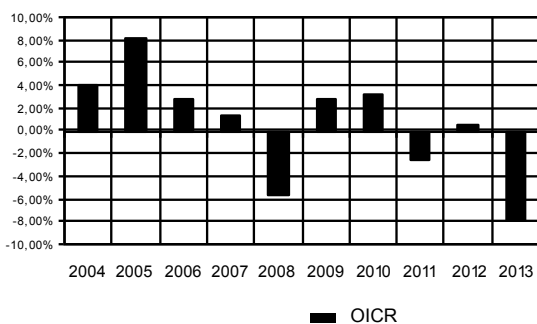
Attenzione: i rendimenti passati non sono indicativi di quelli futuri.

## PARVEST ABSOLUTE RETURN GROWTH

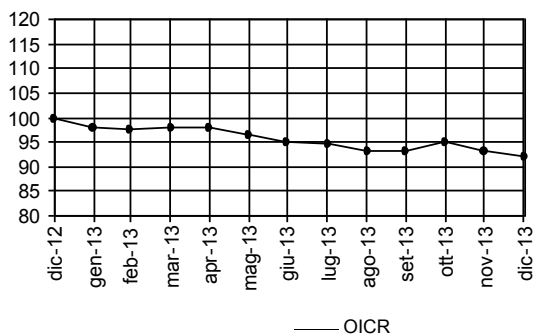
Gestore dell'OICR BNP Paribas Investment Partners

Inizio operatività	25/03/2013	Valuta e valore della Quota	EURO 107,39
Durata dell'OICR	non prevista	Patrimonio dell'OICR	EUR 91,49 mln

### Rendimenti annui passati



### Andamento nel corso dell'ultimo anno



Volatilità media annua attesa dell'OICR	5,47%	
Volatilità della quota nel corso dell'ultimo anno solare	4,71%	
Rendimento medio annuo composto	Ultimi 3 anni	Ultimi 5 anni
OICR	-3,37%	-0,86%

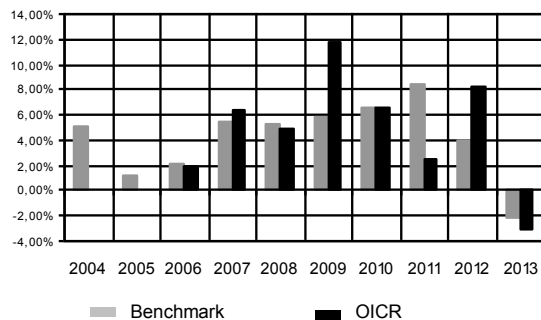
Attenzione: i rendimenti passati non sono indicativi di quelli futuri.

## PIMCO TOTAL RETURN BOND

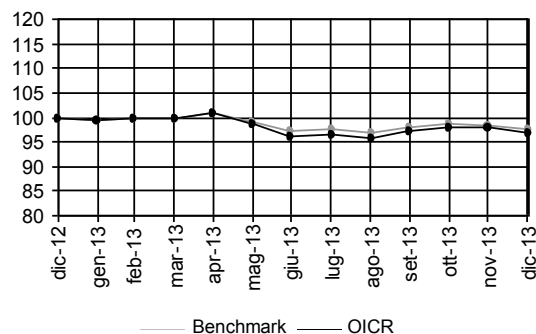
Gestore dell'OICR Pacific Investment Management Company LLC

Inizio operatività	31/03/2006	Valuta e valore della Quota	EURO 18,66
Durata dell'OICR	non prevista	Patrimonio dell'OICR	EUR 21373,25 mln

### Rendimenti annui passati



### Andamento nel corso dell'ultimo anno



Rendimento medio annuo composto	Ultimi 3 anni	Ultimi 5 anni
OICR	2,47%	5,09%
Benchmark	3,34%	4,50%

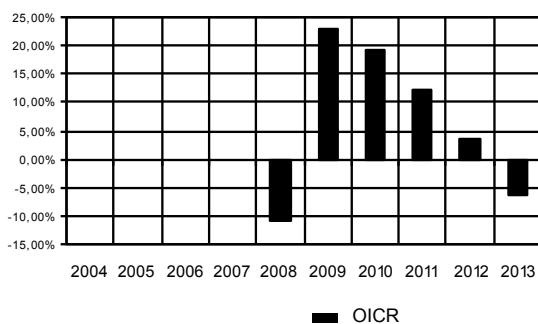
Attenzione: i rendimenti passati non sono indicativi di quelli futuri.

## RAIFFEISEN GLOBAL ALLOCATION

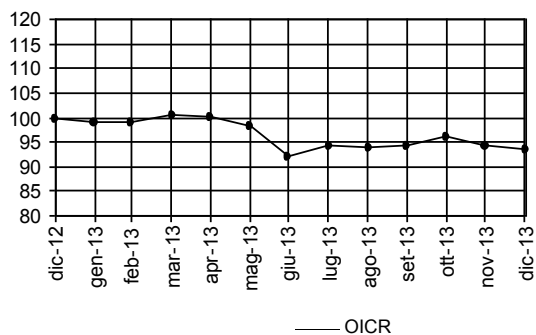
Gestore dell'OICR RAIFFEISEN Kapitalanlage Gesellschaft M.B.H.

Inizio operatività	16/01/2012	Valuta e valore della Quota	EURO 137,17
Durata dell'OICR	non prevista	Patrimonio dell'OICR	EUR 322,29 mln

### Rendimenti annui passati



### Andamento nel corso dell'ultimo anno



Volatilità media annua attesa dell'OICR	7,05%	
Volatilità della quota nel corso dell'ultimo anno solare	5,99%	
Rendimento medio annuo composto	Ultimi 3 anni	Ultimi 5 anni
OICR	2,81%	9,75%

Attenzione: i rendimenti passati non sono indicativi di quelli futuri.

<b>Nome della Combinazione</b>	<b>FLESSIBILI MODERATI</b>
<b>OICR appartenenti alla Combinazione</b>	Amundi Volatility Arbitrage Echiquier Patrimoine JB Absolute Return Plus JPM Income Opportunity M&G Optimal Income Threadneedle Target Return
<b>Data di inizio operatività</b>	1/4/2011
<b>Durata della Combinazione</b>	Non prevista
<b>Gestore della Combinazione</b>	Aviva S.p.A.
<b>Valuta</b>	Euro

<b>DENOMINAZIONE OICR</b>		
		<b>2011</b>
OICR di destinazione	M&G Optimal Income	6,30%
OICR di uscita	Echiquier Patrimoine	-2,70%
		<b>2012</b>
OICR di destinazione	M&G Optimal Income	12,92%
OICR di uscita	Threadneedle Target Return	-0,14%
		<b>2013</b>
OICR di destinazione	M&G Optimal Income	7,18%
OICR di uscita	Amundi Volatility Arbitrage	-1,36%

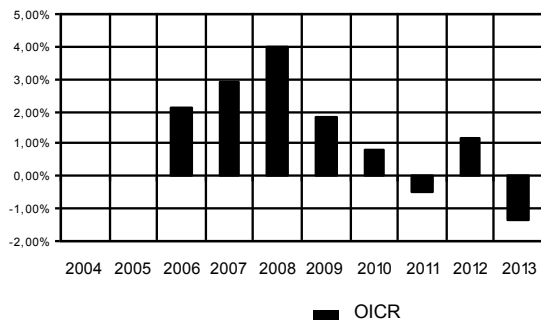
<b>DENOMINAZIONE COMBINAZIONE/OICR</b>	<b>QUOTA-PARTE PERCEPITA DAI DISTRIBUTORI</b>
<b>Flessibili moderati</b>	47,76%
Amundi Volatility Arbitrage	47,76%
Echiquier Patrimoine	47,76%
JB Absolute Return Plus	47,76%
JPM Income Opportunity	47,76%
M&G Optimal Income	47,76%
Threadneedle Target Return	47,76%

## AMUNDI VOLATILITY ARBITRAGE

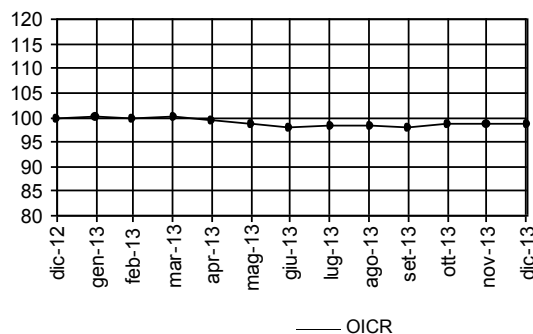
Gestore dell'OICR Amundi Luxembourg S.A.

Inizio operatività	03/10/2005	Valuta e valore della Quota	EURO 115,55
Durata dell'OICR	non prevista	Patrimonio dell'OICR	EUR 213,31 mln

### Rendimenti annui passati



### Andamento nel corso dell'ultimo anno



Volatilità media annua attesa dell'OICR	1,69%	
Volatilità della quota nel corso dell'ultimo anno solare	1,52%	
Rendimento medio annuo composto	Ultimi 3 anni	Ultimi 5 anni
OICR	-0,22%	0,40%

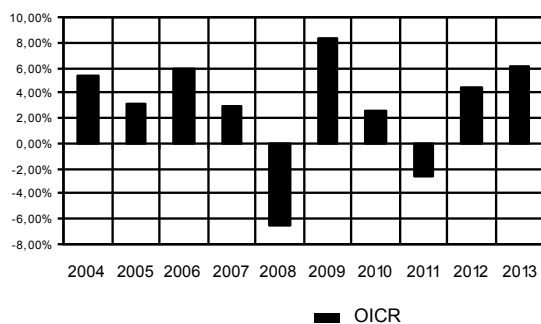
Attenzione: i rendimenti passati non sono indicativi di quelli futuri.

## ECHIQUIER PATRIMOINE

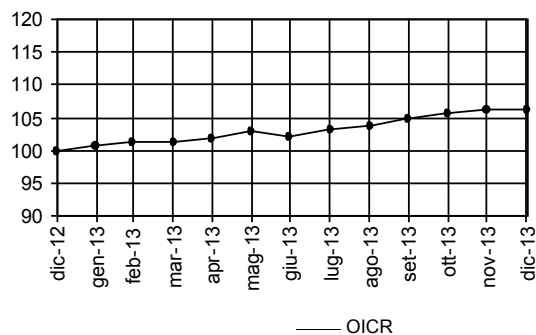
Gestore dell'OICR Financière de l'Echiquier

Inizio operatività	06/01/1995	Valuta e valore della Quota	EURO 851,92
Durata dell'OICR	non prevista	Patrimonio dell'OICR	EUR 600 mln

### Rendimenti annui passati



### Andamento nel corso dell'ultimo anno



Volatilità media annua attesa dell'OICR	1,71%	
Volatilità della quota nel corso dell'ultimo anno solare	1,50%	
Rendimento medio annuo composto	Ultimi 3 anni	Ultimi 5 anni
OICR	2,56%	3,70%

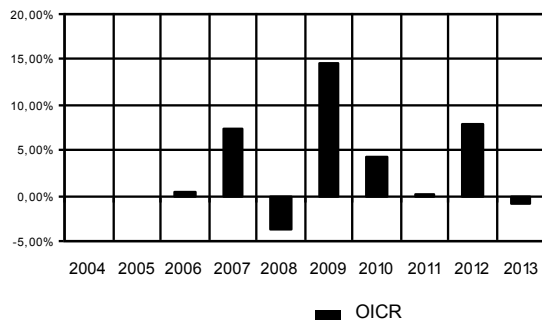
Attenzione: i rendimenti passati non sono indicativi di quelli futuri.

## JB ABSOLUTE RETURN PLUS

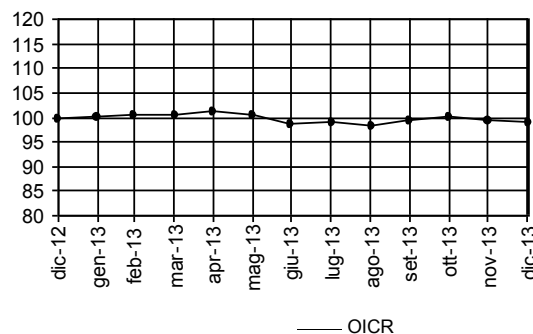
Gestore dell'OICR Augustus Asset Managers Ltd.

Inizio operatività	30/06/2006	Valuta e valore della Quota	EURO 132,36
Durata dell'OICR	non prevista	Patrimonio dell'OICR	EUR 2355,76 mln

### Rendimenti annui passati



### Andamento nel corso dell'ultimo anno



Volatilità media annua attesa dell'OICR	2,51%	
Volatilità della quota nel corso dell'ultimo anno solare	2,15%	
Rendimento medio annuo composto	Ultimi 3 anni	Ultimi 5 anni
OICR	2,33%	5,04%

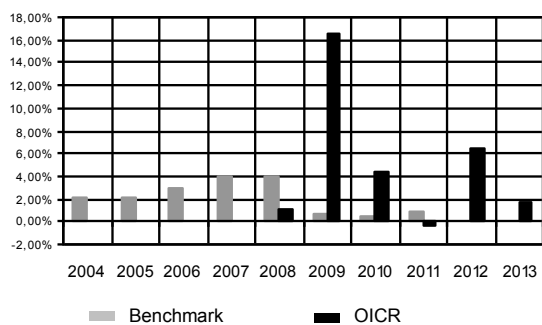
Attenzione: i rendimenti passati non sono indicativi di quelli futuri.

## JPM INCOME OPPORTUNITY

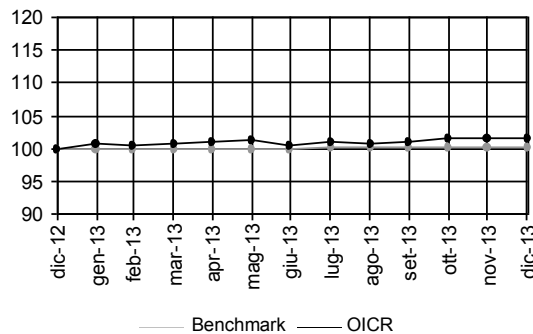
Gestore dell'OICR JPMorgan Asset Management (Europe) S.à r.l.

Inizio operatività	19/07/2007	Valuta e valore della Quota	EURO 134,82
Durata dell'OICR	non prevista	Patrimonio dell'OICR	EUR 10081,69 mln

### Rendimenti annui passati



### Andamento nel corso dell'ultimo anno



Rendimento medio annuo composto	Ultimi 3 anni	Ultimi 5 anni
OICR	2,52%	5,56%
Benchmark	0,33%	0,43%

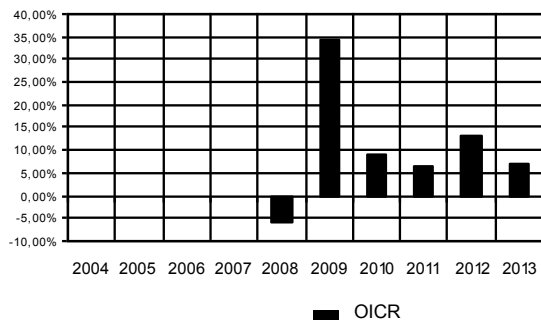
Attenzione: i rendimenti passati non sono indicativi di quelli futuri.

## M&G OPTIMAL INCOME

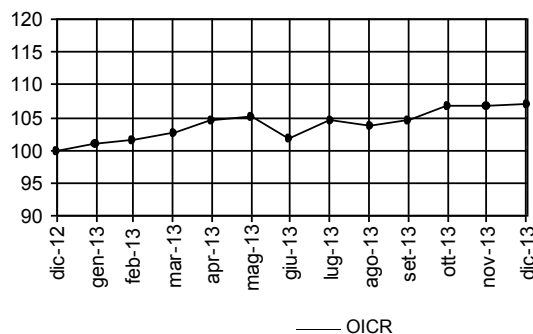
Gestore dell'OICR M&G Investment Management Limited

Inizio operatività	20/04/2007	Valuta e valore della Quota	EURO 17,66
Durata dell'OICR	non prevista	Patrimonio dell'OICR	EUR 17797,62 mln

### Rendimenti annui passati



### Andamento nel corso dell'ultimo anno



Volatilità media annua attesa dell'OICR	3,58%	
Volatilità della quota nel corso dell'ultimo anno solare	3,63%	
Rendimento medio annuo composto	Ultimi 3 anni	Ultimi 5 anni
OICR	8,77%	13,51%

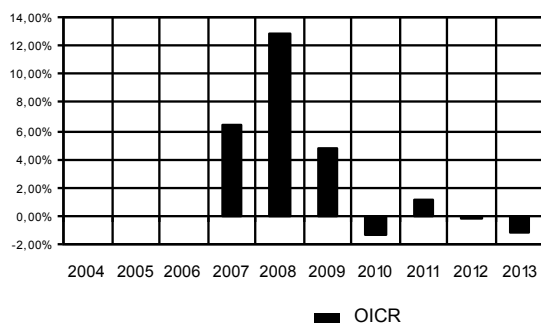
Attenzione: i rendimenti passati non sono indicativi di quelli futuri.

## THREADNEEDLE TARGET RETURN

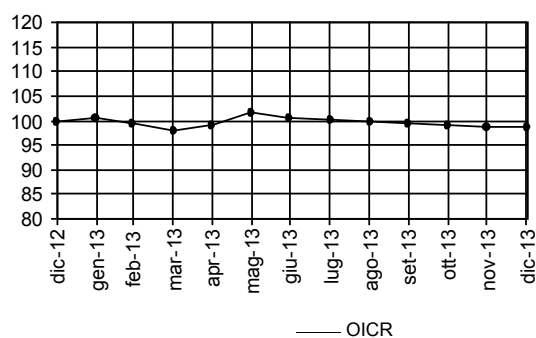
Gestore dell'OICR Threadneedle Asset Management Ltd

Inizio operatività	01/04/2006	Valuta e valore della Quota	EURO 1,19
Durata dell'OICR	non prevista	Patrimonio dell'OICR	EUR 107,85 mln

### Rendimenti annui passati



### Andamento nel corso dell'ultimo anno



Volatilità media annua attesa dell'OICR	3,14%	
Volatilità della quota nel corso dell'ultimo anno solare	3,48%	
Rendimento medio annuo composto	Ultimi 3 anni	Ultimi 5 anni
OICR	-0,05%	0,65%

Attenzione: i rendimenti passati non sono indicativi di quelli futuri.

<b>Nome della Combinazione</b>	<b>LIQUIDITÀ</b>
<b>OICR appartenenti alla Combinazione</b>	Amundi Money Market Euro Carmignac Court Terme Invesco Euro Reserve Schroder Euro Liquidity
<b>Data di inizio operatività</b>	16/3/2009
<b>Durata della Combinazione</b>	Non prevista
<b>Gestore della Combinazione</b>	Aviva S.p.A.
<b>Valuta</b>	Euro

<b>DENOMINAZIONE OICR</b>		
		<b>2011</b>
OICR di destinazione	Carmignac Court Term	0,95%
OICR di uscita	Invesco Euro Riserve	0,58%
		<b>2012</b>
OICR di destinazione	Amundi Money Market Euro	0,51%
OICR di uscita	Invesco Euro Reserve	0,12%
		<b>2013</b>
OICR di destinazione	Carmignac Court Terme	0,20%
OICR di uscita	Schroder Euro Liquidity	-0,37%

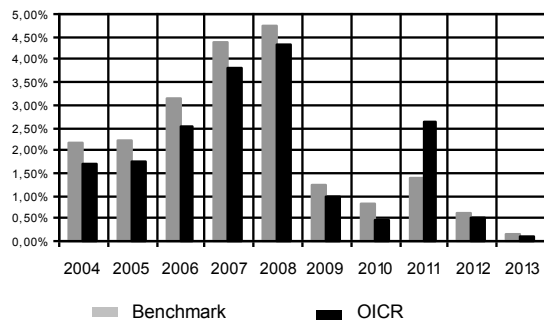
<b>DENOMINAZIONE COMBINAZIONE/OICR</b>	<b>QUOTA-PARTE PERCEPITA DAI DISTRIBUTORI</b>
<b>Liquidità</b>	81,68%
Amundi Money Market Euro	81,68%
Carmignac Court Terme	81,68%
Invesco Euro Reserve	81,68%
Schroder Euro Liquidity	81,68%

## AMUNDI MONEY MARKET EURO

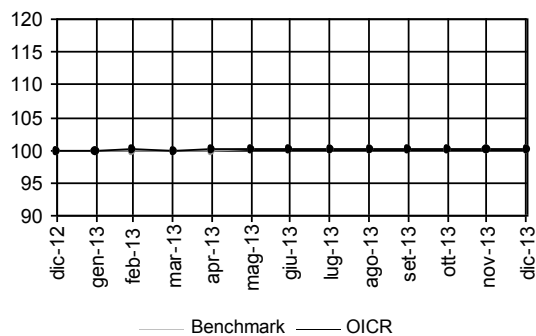
Gestore dell'OICR Amundi Luxembourg S.A.

Inizio operatività	24/06/2011	Valuta e valore della Quota	EURO 101,06
Durata dell'OICR	non prevista	Patrimonio dell'OICR	EUR 868,56 mln

### Rendimenti annui passati



### Andamento nel corso dell'ultimo anno



Rendimento medio annuo composto	Ultimi 3 anni	Ultimi 5 anni
OICR	1,08%	0,94%
Benchmark	0,73%	0,85%

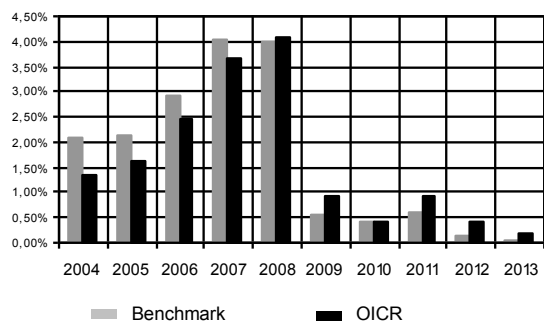
Attenzione: i rendimenti passati non sono indicativi di quelli futuri.

## CARMIGNAC COURT TERME

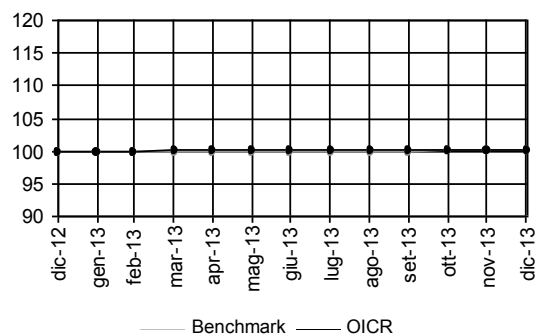
Gestore dell'OICR Carmignac Gestion

Inizio operatività	26/01/1989	Valuta e valore della Quota	EURO 3.760,67
Durata dell'OICR	non prevista	Patrimonio dell'OICR	EUR 291,97 mln

### Rendimenti annui passati



### Andamento nel corso dell'ultimo anno



Rendimento medio annuo composto	Ultimi 3 anni	Ultimi 5 anni
OICR	0,52%	0,58%
Benchmark	0,28%	0,37%

Attenzione: i rendimenti passati non sono indicativi di quelli futuri.

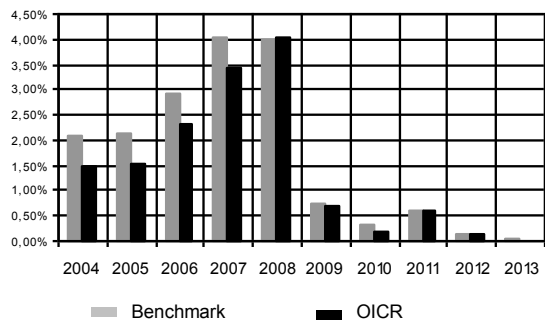


## INVESCO EURO RESERVE

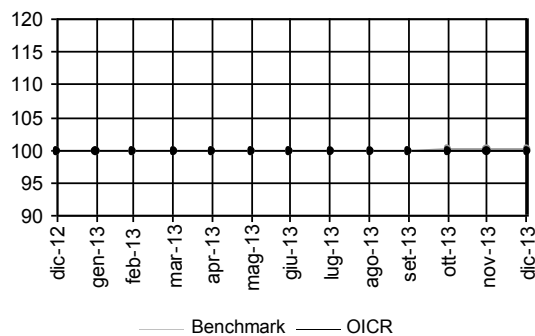
Gestore dell'OICR Invesco Management SA

Inizio operatività	14/10/1999	Valuta e valore della Quota	EURO 322,71
Durata dell'OICR	non prevista	Patrimonio dell'OICR	EUR 249,61 mln

### Rendimenti annui passati



### Andamento nel corso dell'ultimo anno



Rendimento medio annuo composto	Ultimi 3 anni	Ultimi 5 anni
OICR	0,24%	0,32%
Benchmark	0,28%	0,37%

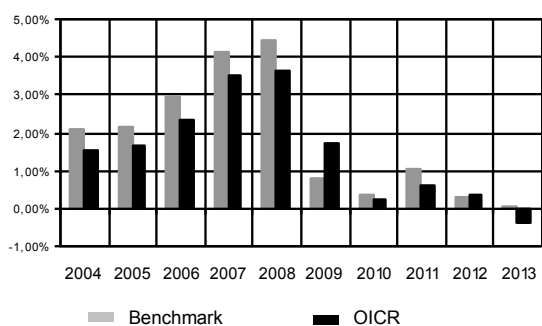
Attenzione: i rendimenti passati non sono indicativi di quelli futuri.

## SCHRODER EURO LIQUIDITY

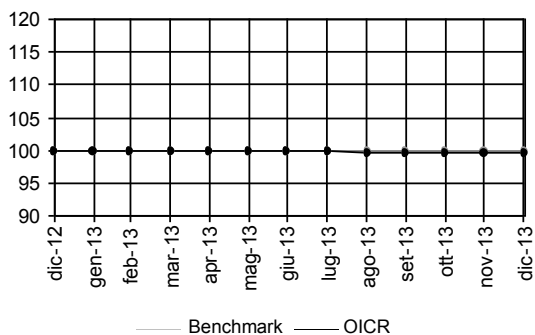
Gestore dell'OICR Schroder Investment Management Limited

Inizio operatività	21/09/2001	Valuta e valore della Quota	EURO 122,11
Durata dell'OICR	non prevista	Patrimonio dell'OICR	EUR 786,61 mln

### Rendimenti annui passati



### Andamento nel corso dell'ultimo anno



Rendimento medio annuo composto	Ultimi 3 anni	Ultimi 5 anni
OICR	0,21%	0,50%
Benchmark	0,45%	0,51%

Attenzione: i rendimenti passati non sono indicativi di quelli futuri.

<b>Nome della Combinazione</b>	<b>OBBLIGAZIONARI DIVERSIFICATI</b>
<b>OICR appartenenti alla Combinazione</b>	Aviva Global Convertible ING Renta Emerging Markets Debt Lombard Convertible Bond Pictet Global Emerging Debt Raiffeisen Emerging Markets Debt
<b>Data di inizio operatività</b>	16/3/2009
<b>Durata della Combinazione</b>	Non prevista
<b>Gestore della Combinazione</b>	Aviva S.p.A.
<b>Valuta</b>	Euro/Dollari Usa

<b>DENOMINAZIONE OICR</b>		
		<b>2011</b>
OICR di destinazione	Pictet Global Emerging Debt	8,12%
OICR di uscita	Lombard Convertible Bond	-4,30%
		<b>2012</b>
OICR di destinazione	Pictet Global Emerging Debt	16,49%
OICR di uscita	ING Renta Emerging Markets Debt	5,96%
		<b>2013</b>
OICR di destinazione	Lombard Convertible Bond	10,47%
OICR di uscita	ING Renta Emerging markets Debt	-7,96%

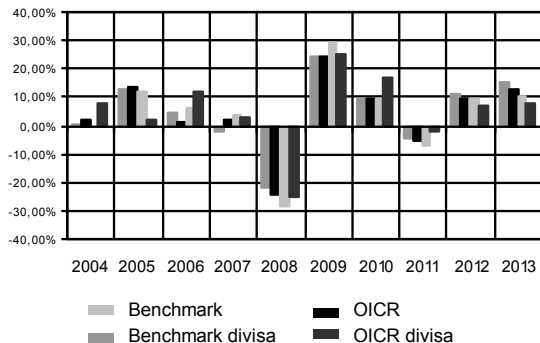
<b>DENOMINAZIONE COMBINAZIONE/OICR</b>	<b>QUOTA-PARTE PERCEPITA DAI DISTRIBUTORI</b>
<b>Obbligazionari diversificati</b>	47,37%
Aviva Global Convertible	48,14%
ING Renta Emerging Markets Debt	47,37%
Lombard Convertible Bond	47,37%
Pictet Global Emerging Debt	47,37%
Raiffeisen Emerging Markets Bond	47,37%

## AVIVA GLOBAL CONVERTIBLE

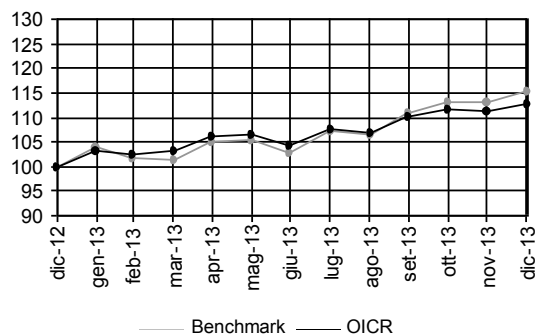
Gestore dell'OICR Aviva Investors North America Inc

Inizio operatività	20/11/2006	Valuta e valore della Quota	Dollaro USA 13,71
Durata dell'OICR	non prevista	Patrimonio dell'OICR	EUR 1694,09 mln

### Rendimenti annui passati



### Andamento nel corso dell'ultimo anno



Rendimento medio annuo composto	Ultimi 3 anni	Ultimi 5 anni
OICR	5,28%	9,66%
Benchmark	7,07%	10,80%

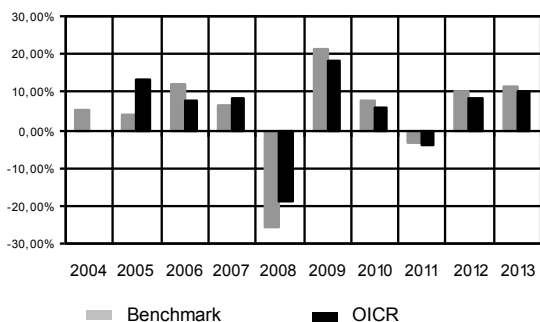
Attenzione: i rendimenti passati non sono indicativi di quelli futuri.

## LOMBARD CONVERTIBLE BOND

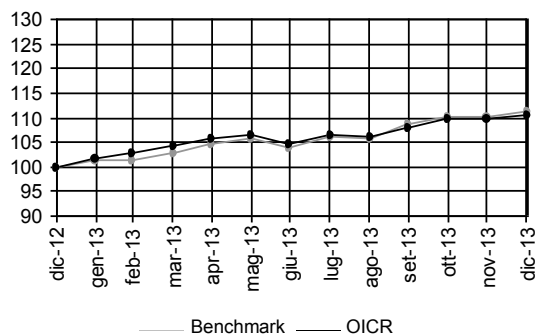
Gestore dell'OICR Lombard Odier Funds (Europe) S.A.

Inizio operatività	04/12/2002	Valuta e valore della Quota	EURO 16,07
Durata dell'OICR	non prevista	Patrimonio dell'OICR	EUR 2980 mln

### Rendimenti annui passati



### Andamento nel corso dell'ultimo anno



Rendimento medio annuo composto	Ultimi 3 anni	Ultimi 5 anni
OICR	4,59%	7,46%
Benchmark	5,87%	9,22%

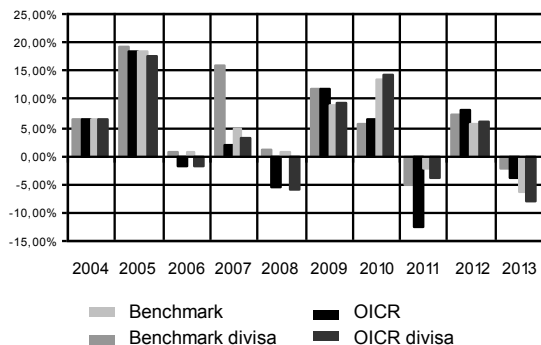
Attenzione: i rendimenti passati non sono indicativi di quelli futuri.

## ING RENTA EMERGING MARKETS DEBT

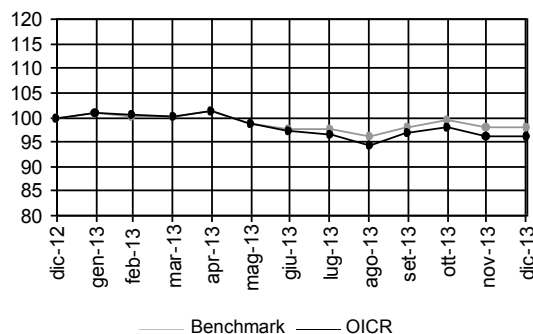
Gestore dell'OICR ING Asset Management BV

Inizio operatività	10/10/2000	Valuta e valore della Quota	Dollaro USA 55,73
Durata dell'OICR	non prevista	Patrimonio dell'OICR	USD 37,64 mln

### Rendimenti annui passati



### Andamento nel corso dell'ultimo anno



Rendimento medio annuo composto	Ultimi 3 anni	Ultimi 5 anni
OICR	-3,15%	1,61%
Benchmark	-0,07%	3,33%

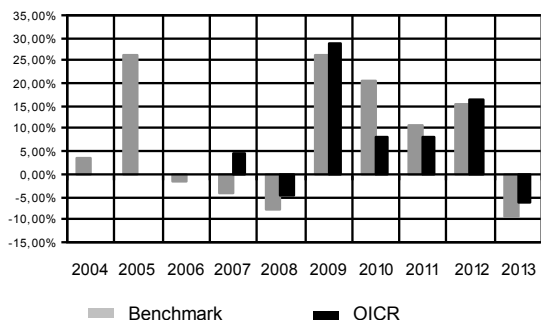
Attenzione: i rendimenti passati non sono indicativi di quelli futuri.

## PICTET GLOBAL EMERGING DEBT

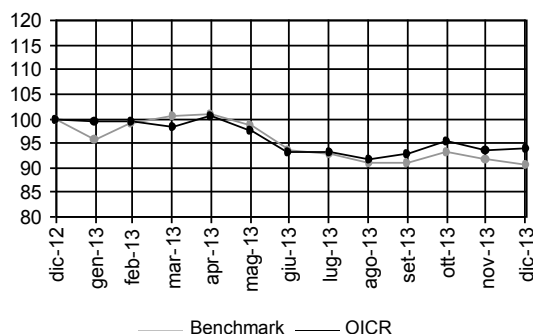
Gestore dell'OICR Pictet Asset Management Limited

Inizio operatività	04/07/2003	Valuta e valore della Quota	EURO 230,45
Durata dell'OICR	non prevista	Patrimonio dell'OICR	USD 3353,36 mln

### Rendimenti annui passati



### Andamento nel corso dell'ultimo anno



Rendimento medio annuo composto	Ultimi 3 anni	Ultimi 5 anni
OICR	5,73%	10,57%
Benchmark	4,98%	11,97%

Attenzione: i rendimenti passati non sono indicativi di quelli futuri.

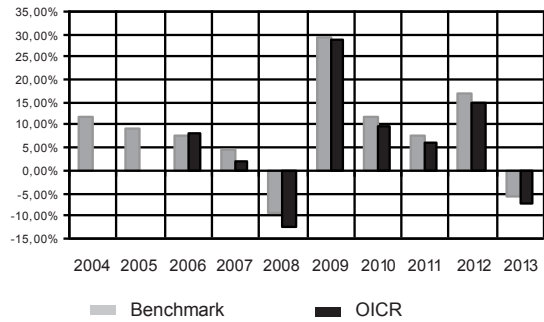
## RAIFFEISEN EMERGING MARKETS BOND

Gestore dell'OICR RAIFFEISEN Kapitalanlage Gesellschaft M.B.H.

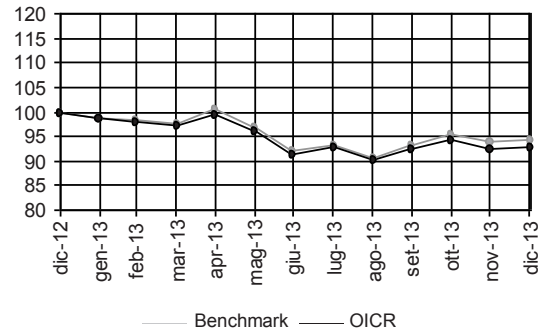
Inizio operatività	17/08/2005	Valuta e valore della Quota	EURO 190,77
Durata dell'OICR	non prevista	Patrimonio dell'OICR	EURO 276,11 mln

I dati storici della presente sezione e di quella successiva, relativa al TER, sono stati determinati sulla base dell'andamento passato fatto registrare dall'OICR "ING Emerging Markets Debt", che è stato fuso per incorporazione in data 29/04/2011 nell'OICR attualmente collegato al Contratto, avente analoghe caratteristiche.

### Rendimenti annui passati



### Andamento nel corso dell'ultimo anno



Rendimento medio annuo composto	Ultimi 3 anni	Ultimi 5 anni
OICR	4,26%	9,87%
Benchmark	5,84%	11,40%

Attenzione: i rendimenti passati non sono indicativi di quelli futuri.

<b>Nome della Combinazione</b>	<b>OBBLIGAZIONARI MEDIO-LUNGO TERMINE</b>
<b>OICR appartenenti alla Combinazione</b>	Invesco European Bond Parvest Bond Euro Government Pimco Global Bond Pioneer Euro Bond Schroder Euro Corporate Bond Schroder Global Inflation-Linked Templeton Global Bond Templeton Total Return Threadneedle European Bond
<b>Data di inizio operatività</b>	16/3/2009
<b>Durata della Combinazione</b>	Non prevista
<b>Gestore della Combinazione</b>	Aviva S.p.A.
<b>Valuta</b>	EURO

<b>DENOMINAZIONE OICR</b>		
		<b>2011</b>
OICR di destinazione	Schroder Global Inflation-Linked	11,23%
OICR di uscita	Schroder Euro Corporate Bond	-1,69%
		<b>2012</b>
OICR di destinazione	Templeton Total Return	18,88%
OICR di uscita	Schroder Global Inflation-Linked	5,70%
		<b>2013</b>
OICR di destinazione	Schroder Euro Corporate Bond	4,00%
OICR di uscita	Schroder Global Inflation - Linked	-5,75%

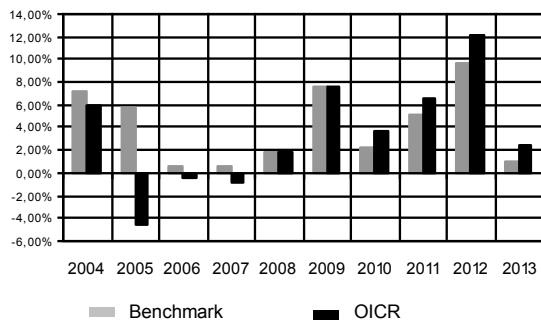
<b>DENOMINAZIONE COMBINAZIONE/OICR</b>	<b>QUOTA-PARTE PERCEPITA DAI DISTRIBUTORI</b>
<b>Obbligazionari medio lungo termine</b>	47,37%
Invesco European Bond	48,59%
Parvest Bond Euro Government	49,10%
PIMCO Global Bond	47,37%
Pioneer Euro Bond	48,14%
Schroder Euro Corporate Bond	48,59%
Schroder Global Inflation-Linked	48,59%
Templeton Global Bond	48,59%
Templeton Total Return	48,14%
Threadneedle European Bond	48,14%

## INVESCO EUROPEAN BOND

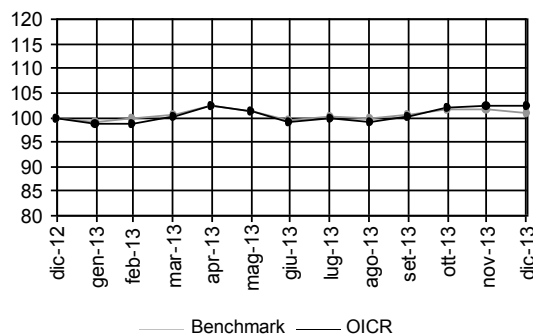
Gestore dell'OICR Invesco Management SA

Inizio operatività	29/03/1996	Valuta e valore della Quota	EURO 6,05
Durata dell'OICR	non prevista	Patrimonio dell'OICR	EUR 183,82 mln

### Rendimenti annui passati



### Andamento nel corso dell'ultimo anno



Rendimento medio annuo composto	Ultimi 3 anni	Ultimi 5 anni
OICR	6,95%	6,45%
Benchmark	5,21%	5,08%

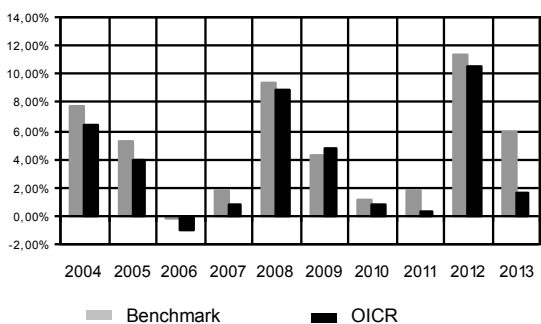
Attenzione: i rendimenti passati non sono indicativi di quelli futuri.

## PARVEST BOND EURO GOVERNMENT

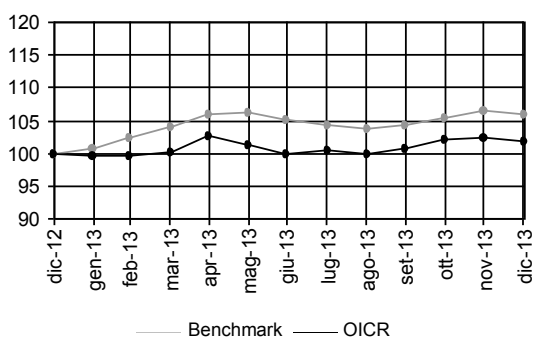
Gestore dell'OICR BNP Paribas Asset Management Paris

Inizio operatività	29/09/2000	Valuta e valore della Quota	EURO 339,24
Durata dell'OICR	non prevista	Patrimonio dell'OICR	EUR 1195,00 mln

### Rendimenti annui passati



### Andamento nel corso dell'ultimo anno



Rendimento medio annuo composto	Ultimi 3 anni	Ultimi 5 anni
OICR	4,05%	3,54%
Benchmark	6,29%	4,85%

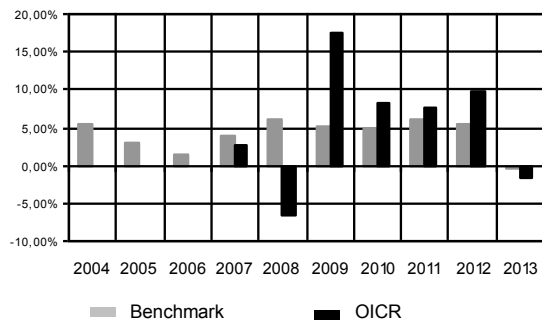
Attenzione: i rendimenti passati non sono indicativi di quelli futuri.

## PIMCO GLOBAL BOND

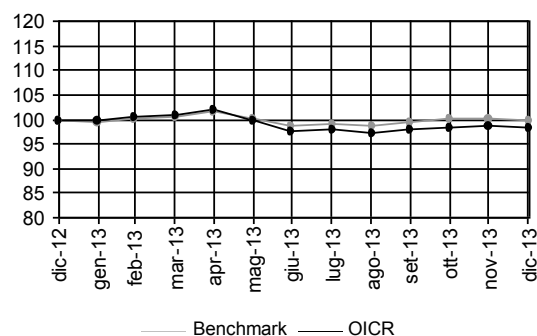
Gestore dell'OICR Pacific Investment Management Company LLC

Inizio operatività	01/03/2006	Valuta e valore della Quota	EURO 21,55
Durata dell'OICR	non prevista	Patrimonio dell'OICR	EUR 8119,87 mln

### Rendimenti annui passati



### Andamento nel corso dell'ultimo anno



Rendimento medio annuo composto	Ultimi 3 anni	Ultimi 5 anni
OICR	5,20%	8,17%
Benchmark	3,71%	4,19%

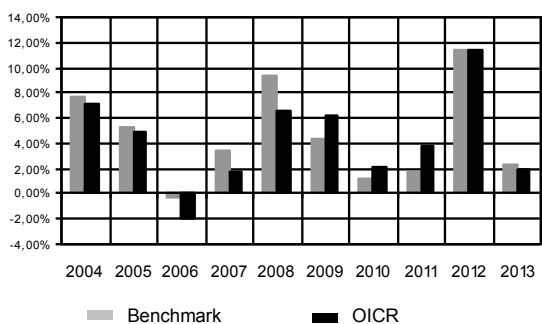
Attenzione: i rendimenti passati non sono indicativi di quelli futuri.

## PIONEER EURO BOND

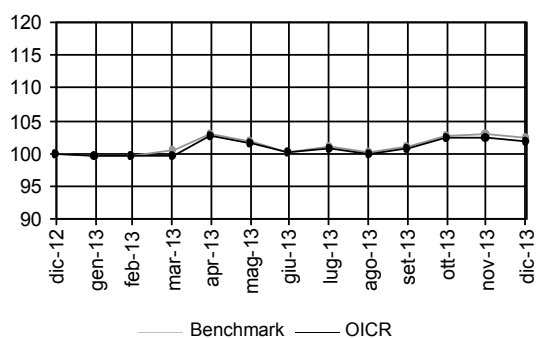
Gestore dell'OICR Pioneer Investment Management Limited, Dublino

Inizio operatività	27/06/2000	Valuta e valore della Quota	EURO 9,06
Durata dell'OICR	non prevista	Patrimonio dell'OICR	EUR 580,67 mln

### Rendimenti annui passati



### Andamento nel corso dell'ultimo anno



Rendimento medio annuo composto	Ultimi 3 anni	Ultimi 5 anni
OICR	5,63%	5,03%
Benchmark	5,10%	4,15%

Attenzione: i rendimenti passati non sono indicativi di quelli futuri.

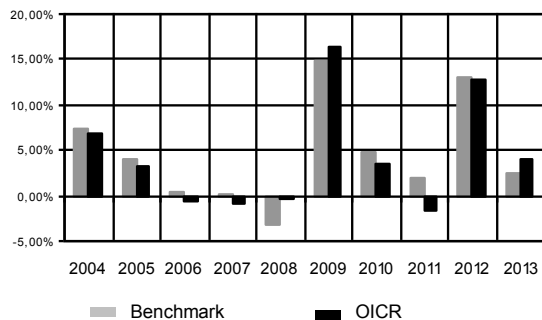


## SCHRODER EURO CORPORATE BOND

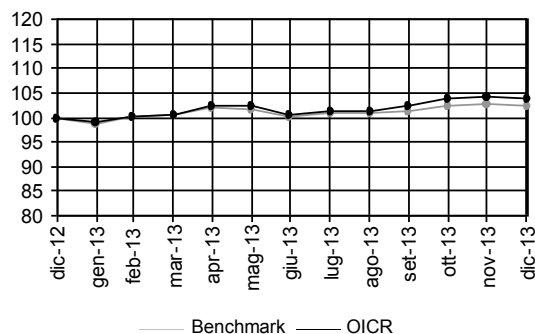
Gestore dell'OICR Schroder Investment Management Limited

Inizio operatività	30/06/2000	Valuta e valore della Quota	EURO 18,46
Durata dell'OICR	non prevista	Patrimonio dell'OICR	EUR 3327,34 mln

### Rendimenti annui passati



### Andamento nel corso dell'ultimo anno



Rendimento medio annuo composto	Ultimi 3 anni	Ultimi 5 anni
OICR	4,88%	6,81%
Benchmark	5,68%	7,29%

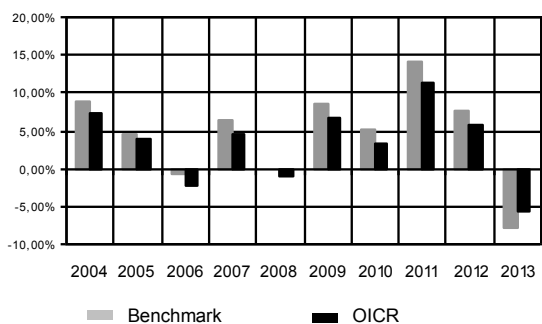
Attenzione: i rendimenti passati non sono indicativi di quelli futuri.

## SCHRODER GLOBAL INFLATION-LINKED

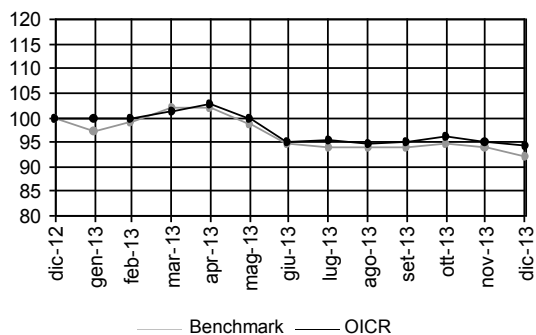
Gestore dell'OICR Schroder Investment Management Limited

Inizio operatività	28/11/2003	Valuta e valore della Quota	EURO 27,54
Durata dell'OICR	non prevista	Patrimonio dell'OICR	EUR 437,59 mln

### Rendimenti annui passati



### Andamento nel corso dell'ultimo anno



Rendimento medio annuo composto	Ultimi 3 anni	Ultimi 5 anni
OICR	3,49%	4,07%
Benchmark	4,25%	5,27%

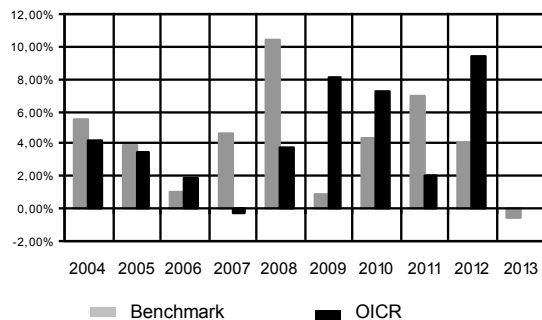
Attenzione: i rendimenti passati non sono indicativi di quelli futuri.

## TEMPLETON GLOBAL BOND

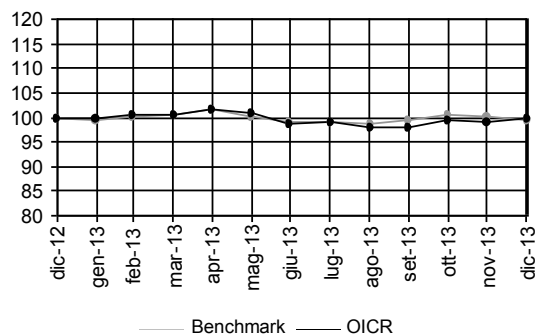
Gestore dell'OICR Franklin Advisers, Inc.

Inizio operatività	29/08/2003	Valuta e valore della Quota	EURO 14,87
Durata dell'OICR	non prevista	Patrimonio dell'OICR	EUR 690,78 mln

### Rendimenti annui passati



### Andamento nel corso dell'ultimo anno



Rendimento medio annuo composto	Ultimi 3 anni	Ultimi 5 anni
OICR	3,76%	5,31%
Benchmark	3,45%	3,11%

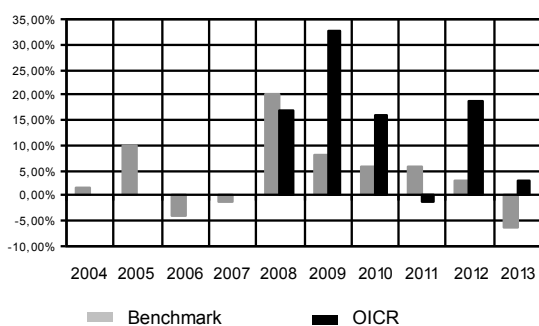
Attenzione: i rendimenti passati non sono indicativi di quelli futuri.

## TEMPLETON TOTAL RETURN

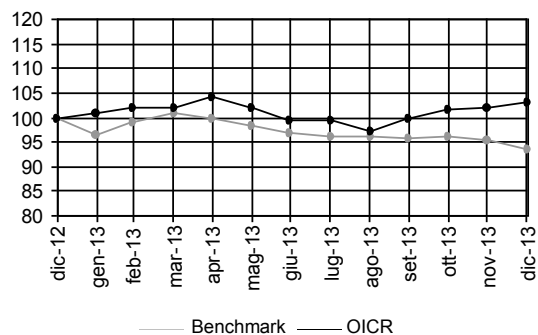
Gestore dell'OICR Templeton Asset Management LTD

Inizio operatività	10/04/2007	Valuta e valore della Quota	EURO 21,03
Durata dell'OICR	non prevista	Patrimonio dell'OICR	EUR 36907,75 mln

### Rendimenti annui passati



### Andamento nel corso dell'ultimo anno



Rendimento medio annuo composto	Ultimi 3 anni	Ultimi 5 anni
OICR	6,54%	13,15%
Benchmark	0,57%	3,07%

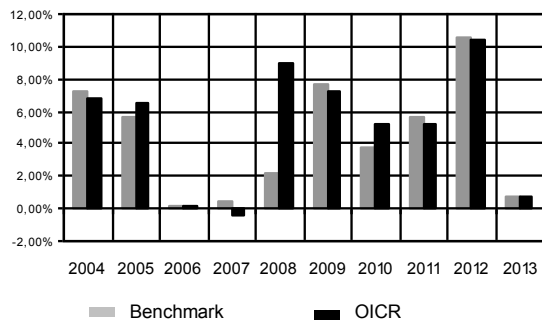
Attenzione: i rendimenti passati non sono indicativi di quelli futuri.

## THREADNEEDLE EUROPEAN BOND

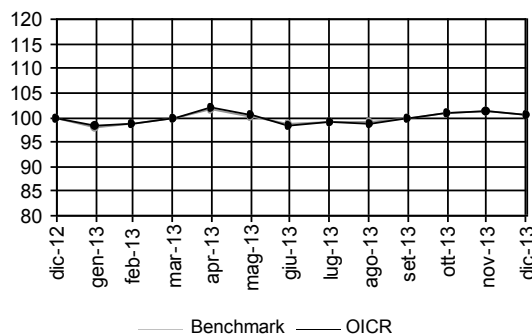
Gestore dell'OICR Threadneedle Asset Management Ltd

Inizio operatività	30/04/1998	Valuta e valore della Quota	EURO 1,52
Durata dell'OICR	non prevista	Patrimonio dell'OICR	EUR 193,31 mln

### Rendimenti annui passati



### Andamento nel corso dell'ultimo anno



Rendimento medio annuo composto	Ultimi 3 anni	Ultimi 5 anni
OICR	5,39%	5,71%
Benchmark	5,60%	5,65%

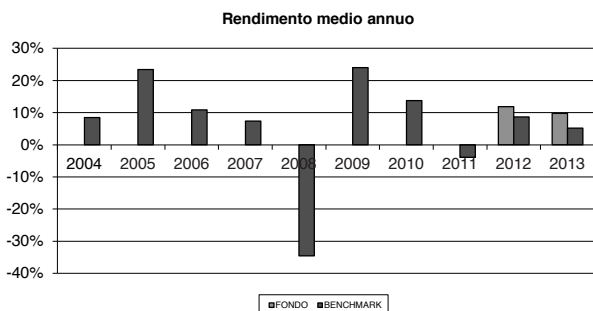
Attenzione: i rendimenti passati non sono indicativi di quelli futuri.

## PORTAFOGLIO BILANCIATO

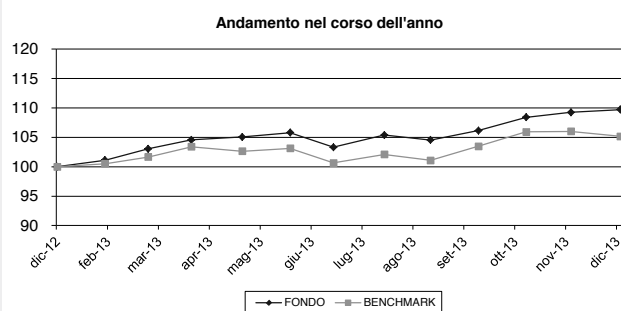
Gestore dell'OICR Aviva S.p.A.

Inizio operatività	20/06/2013	Valuta e valore della Quota	EUR
Durata dell'OICR	non prevista	Patrimonio dell'OICR	n.d.

### Rendimenti annui passati



### Andamento nel corso dell'ultimo anno



Rendimento medio annuo composto	Ultimi 3 anni	Ultimi 5 anni
OICR	5,27%	-
Benchmark	3,20%	9,16%

Attenzione: i rendimenti passati non sono indicativi di quelli futuri.

---

## **2. TOTAL EXPENSE RATIO (TER): COSTI E SPESE EFFETTIVI DEI FONDI**

Il Total Expense Ratio (TER), riportato nella tabella sottostante per ciascun OICR collegato al Contratto, è l'indicatore sintetico che fornisce la misura totale dei costi che mediamente hanno gravato sul patrimonio medio dell'OICR.

Il TER è ricavato dal rapporto percentuale, riferito a ciascun anno solare, fra il totale di costi posti a carico di ciascun OICR, compresi quelli sostenuti indirettamente attraverso l'eventuale investimento negli OICR sottostanti, ed il patrimonio medio rilevato nello stesso anno.

La quantificazione degli oneri fornita è determinata nel seguente modo:

- non tiene conto dell'entità dei costi di negoziazione che hanno gravato sul patrimonio degli OICR, né degli oneri fiscali sostenuti dagli stessi;
- non tiene conto dei costi gravanti direttamente sull'Investitore-contraente, di cui alla Parte I, Sez. C, Par. 18.1 "COSTI DIRETTAMENTE A CARICO DELL'INVESTITORE-CONTRAENTE";
- tiene conto dei costi gravanti indirettamente sull'Investitore-contraente, di cui alla Parte I, Sez. C, Par. 18.2 "COSTI INDIRETTAMENTE A CARICO DELL'INVESTITORE-CONTRAENTE". Nello specifico, per quanto riguarda la "commissione di gestione SGR" riportata nelle tabelle, è considerata al netto delle utilità riconosciute sugli OICR dalle rispettive SGR.

Di seguito si riporta la quantificazione dei TER nel corso degli ultimi tre anni solari degli OICR, suddivisi per Combinazione Aviva di appartenenza.

Qualora il TER di uno o più OICR non sia disponibile viene riportato, dandone indicazione con un asterisco, la relativa commissione di gestione.

**AMUNDI VOLATILITY ARBITRAGE (Combinazione Flessibili Moderati)**

<b>COSTI E SPESE A CARICO DELL'OICR</b>	<b>2011</b>	<b>2012</b>	<b>2013</b>
Totale Commissioni	3,08%	3,08%	3,08%
• Commissioni di gestione SGR	0,48%	0,48%	0,48%
• Commissioni di gestione AVIVA	2,60%	2,60%	2,60%
• Commissioni di incentivo/performance	-	-	-
Spese di amministrazione e custodia	0,30%	-	-
Spese di revisione e certificazione del patrimonio dell'OICR	-	-	-
Spese legali e giudiziarie	-	-	-
Spese di pubblicazione	-	-	-
Altri oneri gravanti sull'OICR	-	0,35%	0,53%
<b>TOTALE</b>	<b>3,38%</b>	<b>3,43%</b>	<b>3,61%</b>

**AMUNDI EQUITY GLOBAL GOLD MINES (Combinazione Azionari Settoriali)**

<b>COSTI E SPESE A CARICO DELL'OICR</b>	<b>2011</b>	<b>2012</b>	<b>2013</b>
Totale Commissioni	3,40%	3,40%	3,40%
• Commissioni di gestione SGR	0,80%	0,80%	0,80%
• Commissioni di gestione AVIVA	2,60%	2,60%	2,60%
• Commissioni di incentivo/performance	-	-	-
Spese di amministrazione e custodia	0,40%	-	-
Spese di revisione e certificazione del patrimonio dell'OICR	-	-	-
Spese legali e giudiziarie	-	-	-
Spese di pubblicazione	-	-	-
Altri oneri gravanti sull'OICR	-	0,45%	0,59%
<b>TOTALE</b>	<b>3,80%</b>	<b>3,85%</b>	<b>3,99%</b>

**AMUNDI MONEY MARKET EURO (Combinazione Liquidità)**

<b>COSTI E SPESE A CARICO DELL'OICR</b>	<b>2011</b>	<b>2012</b>	<b>2013</b>
Totale Commissioni	1,37%	1,37%	1,37%
• Commissioni di gestione SGR	0,17%	0,17%	0,17%
• Commissioni di gestione AVIVA	1,20%	1,20%	1,20%
• Commissioni di incentivo/performance	-	-	-
Spese di amministrazione e custodia	0,10%	-	-
Spese di revisione e certificazione del patrimonio dell'OICR	-	-	-
Spese legali e giudiziarie	-	-	-
Spese di pubblicazione	-	-	-
Altri oneri gravanti sull'OICR	-	0,15%	0,06%
<b>TOTALE</b>	<b>1,47%</b>	<b>1,52%</b>	<b>1,43%</b>

**AMUNDI VOLATILITY EURO EQUITY (Combinazione Flessibili Dinamici)**

<b>COSTI E SPESE A CARICO DELL'OICR</b>	<b>2011</b>	<b>2012</b>	<b>2013</b>
Totale Commissioni	3,29%	3,40%	3,40%
• Commissioni di gestione SGR	0,69%	0,80%	0,80%
• Commissioni di gestione AVIVA	2,60%	2,60%	2,60%
• Commissioni di incentivo/performance	-	-	-
Spese di amministrazione e custodia	0,30%	-	-
Spese di revisione e certificazione del patrimonio dell'OICR	-	-	-
Spese legali e giudiziarie	-	-	-
Spese di pubblicazione	-	-	-
Altri oneri gravanti sull'OICR	0,64%	0,75%	0,18%
<b>TOTALE</b>	<b>3,59%</b>	<b>3,75%</b>	<b>3,58%</b>

**AVIVA EMERGING MARKETS SMALL CAP (Combinazione Azionari Paesi Emergenti)**

<b>COSTI E SPESE A CARICO DELL'OICR</b>	<b>2011</b>	<b>2012</b>	<b>2013</b>
Totale Commissioni	3,30%	3,30%	3,30%
• Commissioni di gestione SGR	0,70%	0,70%	0,70%
• Commissioni di gestione AVIVA	2,60%	2,60%	2,60%
• Commissioni di incentivo/performance	-	-	-
Spese di amministrazione e custodia	0,30%	-	-
Spese di revisione e certificazione del patrimonio dell'OICR	-	-	-
Spese legali e giudiziarie	-	-	-
Spese di pubblicazione	-	-	-
Altri oneri gravanti sull'OICR	0,64%	0,75%	0,72%
<b>TOTALE</b>	<b>3,94%</b>	<b>4,05%</b>	<b>4,02%</b>

**AVIVA GLOBAL CONVERTIBLE (Combinazione Obbligazionari Diversificati)**

<b>COSTI E SPESE A CARICO DELL'OICR</b>	<b>2011</b>	<b>2012</b>	<b>2013</b>
Totale Commissioni	2,65%	2,74%	2,74%
• Commissioni di gestione SGR	0,45%	0,54%	0,54%
• Commissioni di gestione AVIVA	2,20%	2,20%	2,20%
• Commissioni di incentivo/performance	-	-	-
Spese di amministrazione e custodia	0,14%	-	-
Spese di revisione e certificazione del patrimonio dell'OICR	0,01%	-	-
Spese legali e giudiziarie	-	-	-
Spese di pubblicazione	0,01%	-	-
Altri oneri gravanti sull'OICR	0,10%	-	0,27%
<b>TOTALE</b>	<b>2,91%</b>	<b>2,74%*</b>	<b>3,01%</b>

**AXA OPTIMAL INCOME (Combinazione Flessibili Dinamici)**

<b>COSTI E SPESE A CARICO DELL'OICR</b>	<b>2011</b>	<b>2012</b>	<b>2013</b>
Totale Commissioni	3,10%	3,35%	3,35%
• Commissioni di gestione SGR	0,50%	0,75%	0,75%
• Commissioni di gestione AVIVA	2,60%	2,60%	2,60%
• Commissioni di incentivo/performance	-	-	-
Spese di amministrazione e custodia	-	-	-
Spese di revisione e certificazione del patrimonio dell'OICR	-	-	-
Spese legali e giudiziarie	-	-	-
Spese di pubblicazione	-	-	-
Altri oneri gravanti sull'OICR	2,63%	0,97%	0,89%
<b>TOTALE</b>	<b>3,73%</b>	<b>4,03%</b>	<b>4,24%</b>

**AXA PACIFIC EQUITY (Combinazione Azionari Pacifico)**

<b>COSTI E SPESE A CARICO DELL'OICR</b>	<b>2011</b>	<b>2012</b>	<b>2013</b>
Totale Commissioni	3,32%	3,32%	3,32%
• Commissioni di gestione SGR	0,72%	0,72%	0,72%
• Commissioni di gestione AVIVA	2,60%	2,60%	2,60%
• Commissioni di incentivo/performance	-	-	-
Spese di amministrazione e custodia	-	-	-
Spese di revisione e certificazione del patrimonio dell'OICR	-	-	-
Spese legali e giudiziarie	-	-	-
Spese di pubblicazione	-	-	-
Altri oneri gravanti sull'OICR	0,12%	0,12%	0,13%
<b>TOTALE</b>	<b>3,44%</b>	<b>3,44%</b>	<b>3,45%</b>

**BLACKROCK EMERGING MARKETS (Combinazione Azionari Paesi Emergenti)**

<b>COSTI E SPESE A CARICO DELL'OICR</b>	<b>2011</b>	<b>2012</b>	<b>2013</b>
Totale Commissioni	3,27%	3,27%	3,27%
• Commissioni di gestione SGR	0,67%	0,67%	0,67%
• Commissioni di gestione AVIVA	2,60%	2,60%	2,60%
• Commissioni di incentivo/performance	-	-	-
Spese di amministrazione e custodia	-	-	-
Spese di revisione e certificazione del patrimonio dell'OICR	-	-	-
Spese legali e giudiziarie	-	-	-
Spese di pubblicazione	-	-	-
Altri oneri gravanti sull'OICR	0,34%	0,35%	0,35%
<b>TOTALE</b>	<b>3,61%</b>	<b>3,62%</b>	<b>3,62%</b>

**BLACKROCK EURO GLOBAL ALLOCATION (Combinazione Bilanciati)**

<b>COSTI E SPESE A CARICO DELL'OICR</b>	<b>2011</b>	<b>2012</b>	<b>2013</b>
Totale Commissioni	3,07%	3,07%	3,07%
• Commissioni di gestione SGR	0,67%	0,67%	0,67%
• Commissioni di gestione AVIVA	2,40%	2,40%	2,40%
• Commissioni di incentivo/performance	-	-	-
Spese di amministrazione e custodia	-	-	-
Spese di revisione e certificazione del patrimonio dell'OICR	-	-	-
Spese legali e giudiziarie	-	-	-
Spese di pubblicazione	-	-	-
Altri oneri gravanti sull'OICR	0,27%	0,28%	0,27%
<b>TOTALE</b>	<b>3,34%</b>	<b>3,35%</b>	<b>3,34%</b>

**BLACK ROCK GLOBAL SMALL CAP (Combinazione Azionari Globali)**

<b>COSTI E SPESE A CARICO DELL'OICR</b>	<b>2011</b>	<b>2012</b>	<b>2013</b>
Totale Commissioni	3,27%	3,27%	3,27%
• Commissioni di gestione SGR	0,67%	0,67%	0,67%
• Commissioni di gestione AVIVA	2,60%	2,60%	2,60%
• Commissioni di incentivo/performance	-	-	-
Spese di amministrazione e custodia	-	-	-
Spese di revisione e certificazione del patrimonio dell'OICR	-	-	-
Spese legali e giudiziarie	-	-	-
Spese di pubblicazione	-	-	-
Altri oneri gravanti sull'OICR	0,34%	0,34%	0,31%
<b>TOTALE</b>	<b>3,61%</b>	<b>3,61%</b>	<b>3,58%</b>

**BLACKROCK PACIFIC EQUITY (Combinazione Azionari Pacifico)**

<b>COSTI E SPESE A CARICO DELL'OICR</b>	<b>2011</b>	<b>2012</b>	<b>2013</b>
Totale Commissioni	3,27%	3,27%	3,27%
• Commissioni di gestione SGR	0,67%	0,67%	0,67%
• Commissioni di gestione AVIVA	2,60%	2,60%	2,60%
• Commissioni di incentivo/performance	-	-	-
Spese di amministrazione e custodia	-	-	-
Spese di revisione e certificazione del patrimonio dell'OICR	-	-	-
Spese legali e giudiziarie	-	-	-
Spese di pubblicazione	-	-	-
Altri oneri gravanti sull'OICR	0,34%	0,34%	0,34%
<b>TOTALE</b>	<b>3,61%</b>	<b>3,61%</b>	<b>3,61%</b>



**CARMIGNAC COURT TERME (Combinazione Liquidità)**

<b>COSTI E SPESE A CARICO DELL'OICR</b>	<b>2011</b>	<b>2012</b>	<b>2013</b>
Totale Commissioni	1,34%	1,63%	1,26%
• Commissioni di gestione SGR	0,14%	0,43%	0,06%
• Commissioni di gestione AVIVA	1,20%	1,20%	1,20%
• Commissioni di incentivo/performance	-	-	-
Spese di amministrazione e custodia	-	-	-
Spese di revisione e certificazione del patrimonio dell'OICR	-	-	-
Spese legali e giudiziarie	-	-	-
Spese di pubblicazione	-	-	-
Altri oneri gravanti sull'OICR	-	0,50%	0,15%
<b>TOTALE</b>	<b>1,34%*</b>	<b>2,13%</b>	<b>1,41%</b>

**CARMIGNAC GRANDE EUROPE (Combinazione Azionari Europa)**

<b>COSTI E SPESE A CARICO DELL'OICR</b>	<b>2011</b>	<b>2012</b>	<b>2013</b>
Totale Commissioni	3,46%	3,46%	3,46%
• Commissioni di gestione SGR	0,86%	0,86%	0,86%
• Commissioni di gestione AVIVA	2,60%	2,60%	2,60%
• Commissioni di incentivo/performance	-	-	-
Spese di amministrazione e custodia	-	-	-
Spese di revisione e certificazione del patrimonio dell'OICR	-	-	-
Spese legali e giudiziarie	-	-	-
Spese di pubblicazione	-	-	-
Altri oneri gravanti sull'OICR	0,93%	0,17%	1,97%
<b>TOTALE</b>	<b>4,39%</b>	<b>3,63%</b>	<b>5,43%</b>

**CARMIGNAC INVESTISSEMENT (Combinazione Azionari Globali)**

<b>COSTI E SPESE A CARICO DELL'OICR</b>	<b>2011</b>	<b>2012</b>	<b>2013</b>
Totale Commissioni	3,46%	3,46%	3,46%
• Commissioni di gestione SGR	0,86%	0,86%	0,86%
• Commissioni di gestione AVIVA	2,60%	2,60%	2,60%
• Commissioni di incentivo/performance	-	-	-
Spese di amministrazione e custodia	-	-	-
Spese di revisione e certificazione del patrimonio dell'OICR	-	-	-
Spese legali e giudiziarie	-	-	-
Spese di pubblicazione	-	-	-
Altri oneri gravanti sull'OICR	0,28%	0,31%	0,31%
<b>TOTALE</b>	<b>3,74%</b>	<b>3,77%</b>	<b>3,77%</b>

**CARMIGNAC PATRIMOINE (Combinazione Bilanciati)**

<b>COSTI E SPESE A CARICO DELL'OICR</b>	<b>2011</b>	<b>2012</b>	<b>2013</b>
Totale Commissioni	3,26%	3,26%	3,26%
• Commissioni di gestione SGR	0,86%	0,86%	0,86%
• Commissioni di gestione AVIVA	2,40%	2,40%	2,40%
• Commissioni di incentivo/performance	-	-	-
Spese di amministrazione e custodia	-	-	-
Spese di revisione e certificazione del patrimonio dell'OICR	-	-	-
Spese legali e giudiziarie	-	-	-
Spese di pubblicazione	-	-	-
Altri oneri gravanti sull'OICR	0,15%	0,18%	0,18%
<b>TOTALE</b>	<b>3,41%</b>	<b>3,44%</b>	<b>3,44%</b>

**DWS ALPHA RENTEN (combinazione Flessibili dinamici)**

<b>COSTI E SPESE A CARICO DELL'OICR</b>	<b>2011</b>	<b>2012</b>	<b>2013</b>
Totale Commissioni	3,60%	3,60%	3,15%
• Commissioni di gestione SGR	1,20%	1,20%	0,75%
• Commissioni di gestione AVIVA	2,40%	2,40%	2,40%
• Commissioni di incentivo/performance	-	-	-
Spese di amministrazione e custodia	-	-	-
Spese di revisione e certificazione del patrimonio dell'OICR	-	-	-
Spese legali e giudiziarie	-	-	-
Spese di pubblicazione	-	-	-
Altri oneri gravanti sull'OICR	0,15%	0,15%	0,05%
<b>TOTALE</b>	<b>3,75%</b>	<b>3,75%</b>	<b>3,20%</b>

**DWS TOP 50 ASIA (Combinazione Azionari Pacifico)**

<b>COSTI E SPESE A CARICO DELL'OICR</b>	<b>2011</b>	<b>2012</b>	<b>2013</b>
Totale Commissioni	3,46%	3,46%	3,46%
• Commissioni di gestione SGR	0,86%	0,86%	0,86%
• Commissioni di gestione AVIVA	2,60%	2,60%	2,60%
• Commissioni di incentivo/performance	-	-	-
Spese di amministrazione e custodia	-	-	-
Spese di revisione e certificazione del patrimonio dell'OICR	-	-	-
Spese legali e giudiziarie	-	-	-
Spese di pubblicazione	-	-	-
Altri oneri gravanti sull'OICR	0,15%	0,28%	0,16%
<b>TOTALE</b>	<b>3,61%</b>	<b>3,74%</b>	<b>3,62%</b>

**ECHIQUIER PATRIMOINE (Combinazione Flessibili Moderati)**

<b>COSTI E SPESE A CARICO DELL'OICR</b>	<b>2011</b>	<b>2012</b>	<b>2013</b>
Totale Commissioni	3,19%	3,19%	3,39%
• Commissioni di gestione SGR	0,79%	0,79%	0,79%
• Commissioni di gestione AVIVA	2,60%	2,60%	2,60%
• Commissioni di incentivo/performance	-	-	-
Spese di amministrazione e custodia	-	-	-
Spese di revisione e certificazione del patrimonio dell'OICR	-	-	-
Spese legali e giudiziarie	-	-	-
Spese di pubblicazione	-	-	-
Altri oneri gravanti sull'OICR	-	-	-
<b>TOTALE</b>	<b>3,39%*</b>	<b>3,39%*</b>	<b>3,39%*</b>

**FIDELITY ACC. ASIAN SPECIAL SITUATIONS (Combinazione Azionari Pacifico)**

<b>COSTI E SPESE A CARICO DELL'OICR</b>	<b>2011</b>	<b>2012</b>	<b>2013</b>
Totale Commissioni	3,40%	3,40%	3,40%
• Commissioni di gestione SGR	0,80%	0,80%	0,80%
• Commissioni di gestione AVIVA	2,60%	2,60%	2,60%
• Commissioni di incentivo/performance	-	-	-
Spese di amministrazione e custodia	-	-	-
Spese di revisione e certificazione del patrimonio dell'OICR	-	-	-
Spese legali e giudiziarie	-	-	-
Spese di pubblicazione	-	-	-
Altri oneri gravanti sull'OICR	0,46%	0,44%	0,43%
<b>TOTALE</b>	<b>3,86%</b>	<b>3,84%</b>	<b>3,83%</b>

**FIDELITY TELECOMMUNICATIONS (Combinazione Azionari Settoriali)**

<b>COSTI E SPESE A CARICO DELL'OICR</b>	<b>2011</b>	<b>2012</b>	<b>2013</b>
Totale Commissioni	3,40%	3,40%	3,40%
• Commissioni di gestione SGR	0,80%	0,80%	0,80%
• Commissioni di gestione AVIVA	2,60%	2,60%	2,60%
• Commissioni di incentivo/performance	-	-	-
Spese di amministrazione e custodia	0,34%	-	-
Spese di revisione e certificazione del patrimonio dell'OICR	0,05%	-	-
Spese legali e giudiziarie	-	-	-
Spese di pubblicazione	-	-	-
Altri oneri gravanti sull'OICR	0,02%	0,43%	0,43%
<b>TOTALE</b>	<b>3,81%</b>	<b>3,83%</b>	<b>3,83%</b>

**ING RENTA EMERGING MARKETS DEBT (Combinazione Obbligazionari Diversificati)**

<b>COSTI E SPESE A CARICO DELL'OICR</b>	<b>2011</b>	<b>2012</b>	<b>2013</b>
Totale Commissioni	2,87%	2,87%	2,87%
• Commissioni di gestione SGR	0,67%	0,67%	0,67%
• Commissioni di gestione AVIVA	2,20%	2,20%	2,20%
• Commissioni di incentivo/performance	-	-	-
Spese di amministrazione e custodia	-	-	-
Spese di revisione e certificazione del patrimonio dell'OICR	-	-	-
Spese legali e giudiziarie	-	-	-
Spese di pubblicazione	-	-	-
Altri oneri gravanti sull'OICR	0,35%	0,36%	0,36%
<b>TOTALE</b>	<b>3,22%</b>	<b>3,23%</b>	<b>3,23%</b>

**ING EURO HIGH DIVIDEND (Combinazione Azionari Europa)**

<b>COSTI E SPESE A CARICO DELL'OICR</b>	<b>2011</b>	<b>2012</b>	<b>2013</b>
Totale Commissioni	3,50%	3,50%	3,50%
• Commissioni di gestione SGR	0,90%	0,90%	0,90%
• Commissioni di gestione AVIVA	2,60%	2,60%	2,60%
• Commissioni di incentivo/performance	-	-	-
Spese di amministrazione e custodia	-	-	-
Spese di revisione e certificazione del patrimonio dell'OICR	-	-	-
Spese legali e giudiziarie	-	-	-
Spese di pubblicazione	-	-	-
Altri oneri gravanti sull'OICR	0,34%	0,57%	0,54%
<b>TOTALE</b>	<b>3,84%</b>	<b>4,07%</b>	<b>4,04%</b>

**INVESCO BALANCED RISK ALLOCATION (Combinazione Bilanciati)**

<b>COSTI E SPESE A CARICO DELL'OICR</b>	<b>2011</b>	<b>2012</b>	<b>2013</b>
Totale Commissioni	3,12%	3,12%	3,12%
• Commissioni di gestione SGR	0,72%	0,72%	0,72%
• Commissioni di gestione AVIVA	2,40%	2,40%	2,40%
• Commissioni di incentivo/performance	-	-	-
Spese di amministrazione e custodia	0,36%	-	-
Spese di revisione e certificazione del patrimonio dell'OICR	0,02%	-	-
Spese legali e giudiziarie	-	-	-
Spese di pubblicazione	0,01%	-	-
Altri oneri gravanti sull'OICR	0,15%	0,44%	0,38%
<b>TOTALE</b>	<b>3,66%</b>	<b>3,56%</b>	<b>3,50%</b>

**INVESCO EURO RESERVE (Combinazione Liquidità)**

<b>COSTI E SPESE A CARICO DELL'OICR</b>	<b>2011</b>	<b>2012</b>	<b>2013</b>
Totale Commissioni	1,40%	1,20%	1,20%
• Commissioni di gestione SGR	0,20%	0,00%	0,00%
• Commissioni di gestione AVIVA	1,20%	1,20%	1,20%
• Commissioni di incentivo/performance	-	-	-
Spese di amministrazione e custodia	0,06%	-	-
Spese di revisione e certificazione del patrimonio dell'OICR	0,01%	-	-
Spese legali e giudiziarie	-	-	-
Spese di pubblicazione	0,01%	-	-
Altri oneri gravanti sull'OICR	0,01%	0,21%	0,05%
<b>TOTALE</b>	<b>1,49%</b>	<b>1,41%</b>	<b>1,25%</b>

**INVESCO EUROPEAN BOND (Combinazione Obbligazionari Medio-Lungo Termine)**

<b>COSTI E SPESE A CARICO DELL'OICR</b>	<b>2011</b>	<b>2012</b>	<b>2013</b>
Totale Commissioni	2,63%	2,63%	2,63%
• Commissioni di gestione SGR	0,43%	0,43%	0,43%
• Commissioni di gestione AVIVA	2,20%	2,20%	2,20%
• Commissioni di incentivo/performance	-	-	-
Spese di amministrazione e custodia	0,22%	-	-
Spese di revisione e certificazione del patrimonio dell'OICR	0,01%	-	-
Spese legali e giudiziarie	-	-	-
Spese di pubblicazione	0,05%	-	-
Altri oneri gravanti sull'OICR	0,09%	0,38%	0,34%
<b>TOTALE</b>	<b>3,00%</b>	<b>3,01%</b>	<b>2,97%</b>

**INVESCO GLOBAL REAL ESTATE (Combinazione Azionari Settoriali)**

<b>COSTI E SPESE A CARICO DELL'OICR</b>	<b>2011</b>	<b>2012</b>	<b>2013</b>
Totale Commissioni	3,24%	3,24%	3,24%
• Commissioni di gestione SGR	0,64%	0,64%	0,64%
• Commissioni di gestione AVIVA	2,60%	2,60%	2,60%
• Commissioni di incentivo/performance	-	-	-
Spese di amministrazione e custodia	0,33%	-	-
Spese di revisione e certificazione del patrimonio dell'OICR	0,01%	-	-
Spese legali e giudiziarie	-	-	-
Spese di pubblicazione	0,03%	-	-
Altri oneri gravanti sull'OICR	0,02%	0,41%	0,44%
<b>TOTALE</b>	<b>3,63%</b>	<b>3,65%</b>	<b>3,68%</b>

**INVESCO PAN EUROPEAN STRUCTURED (Combinazione Azionari Europa)**

<b>COSTI E SPESE A CARICO DELL'OICR</b>	<b>2011</b>	<b>2012</b>	<b>2013</b>
Totale Commissioni	3,24%	3,24%	3,24%
• Commissioni di gestione SGR	0,64%	0,64%	0,64%
• Commissioni di gestione AVIVA	2,60%	2,60%	2,60%
• Commissioni di incentivo/performance	-	-	-
Spese di amministrazione e custodia	0,22%	-	-
Spese di revisione e certificazione del patrimonio dell'OICR	0,01%	-	-
Spese legali e giudiziarie	-	-	-
Spese di pubblicazione	0,01%	-	-
Altri oneri gravanti sull'OICR	0,07%	0,30%	0,28%
<b>TOTALE</b>	<b>3,55%</b>	<b>3,54%</b>	<b>3,52%</b>

**JANUS US STRATEGIC VALUE (Combinazione Azionari America)**

<b>COSTI E SPESE A CARICO DELL'OICR</b>	<b>2011</b>	<b>2012</b>	<b>2013</b>
Totale Commissioni	3,21%	3,21%	3,21%
• Commissioni di gestione SGR	0,61%	0,61%	0,61%
• Commissioni di gestione AVIVA	2,60%	2,60%	2,60%
• Commissioni di incentivo/performance	-	-	-
Spese di amministrazione e custodia	-	-	-
Spese di revisione e certificazione del patrimonio dell'OICR	-	-	-
Spese legali e giudiziarie	-	-	-
Spese di pubblicazione	-	-	-
Altri oneri gravanti sull'OICR	0,94%	0,97%	0,94%
<b>TOTALE</b>	<b>4,15%</b>	<b>4,18%</b>	<b>4,15%</b>

**JANUS US TWENTY (Combinazione Azionari America)**

<b>COSTI E SPESE A CARICO DELL'OICR</b>	<b>2011</b>	<b>2012</b>	<b>2013</b>
Totale Commissioni	3,11%	3,11%	3,11%
• Commissioni di gestione SGR	0,51%	0,51%	0,51%
• Commissioni di gestione AVIVA	2,60%	2,60%	2,60%
• Commissioni di incentivo/performance	-	-	-
Spese di amministrazione e custodia	-	-	-
Spese di revisione e certificazione del patrimonio dell'OICR	-	-	-
Spese legali e giudiziarie	-	-	-
Spese di pubblicazione	-	-	-
Altri oneri gravanti sull'OICR	0,96%	0,99%	0,96%
<b>TOTALE</b>	<b>4,07%</b>	<b>4,10%</b>	<b>4,07%</b>

**JB ABSOLUTE RETURN PLUS (Combinazione Flessibili Moderati)**

<b>COSTI E SPESE A CARICO DELL'OICR</b>	<b>2011</b>	<b>2012</b>	<b>2013</b>
Totale Commissioni	3,19%	3,19%	3,19%
• Commissioni di gestione SGR	0,59%	0,59%	0,59%
• Commissioni di gestione AVIVA	2,60%	2,60%	2,60%
• Commissioni di incentivo/performance	-	-	-
Spese di amministrazione e custodia	-	-	-
Spese di revisione e certificazione del patrimonio dell'OICR	-	-	-
Spese legali e giudiziarie	-	-	-
Spese di pubblicazione	-	-	-
Altri oneri gravanti sull'OICR	0,70%	0,71%	0,75%
<b>TOTALE</b>	<b>3,89%</b>	<b>3,90%</b>	<b>3,94%</b>

**JPM EMERGING MARKETS OPPORTUNITIES (Combinazione Azionari Paesi Emergenti)**

<b>COSTI E SPESE A CARICO DELL'OICR</b>	<b>2011</b>	<b>2012</b>	<b>2013</b>
Totale Commissioni	3,34%	3,34%	3,34%
• Commissioni di gestione SGR	0,74%	0,74%	0,74%
• Commissioni di gestione AVIVA	2,60%	2,60%	2,60%
• Commissioni di incentivo/performance	-	-	-
Spese di amministrazione e custodia	-	-	-
Spese di revisione e certificazione del patrimonio dell'OICR	-	-	-
Spese legali e giudiziarie	-	-	-
Spese di pubblicazione	-	-	-
Altri oneri gravanti sull'OICR	0,40%	0,40%	0,40%
<b>TOTALE</b>	<b>3,74%</b>	<b>3,74%</b>	<b>3,74%</b>

**JPM GLOBAL BALANCED (Combinazione Bilanciati)**

<b>COSTI E SPESE A CARICO DELL'OICR</b>	<b>2011</b>	<b>2012</b>	<b>2013</b>
Totale Commissioni	3,11%	3,11%	3,11%
• Commissioni di gestione SGR	0,71%	0,71%	0,71%
• Commissioni di gestione AVIVA	2,40%	2,40%	2,40%
• Commissioni di incentivo/performance	-	-	-
Spese di amministrazione e custodia	0,20%	-	-
Spese di revisione e certificazione del patrimonio dell'OICR	-	-	-
Spese legali e giudiziarie	-	-	-
Spese di pubblicazione	-	-	-
Altri oneri gravanti sull'OICR	-	0,20%	0,20%
<b>TOTALE</b>	<b>3,31%</b>	<b>3,31%</b>	<b>3,31%</b>

**JPM INCOME OPPORTUNITY (Combinazione Flessibili Moderati)**

<b>COSTI E SPESE A CARICO DELL'OICR</b>	<b>2011</b>	<b>2012</b>	<b>2013</b>
Totale Commissioni	3,09%	3,09%	3,09%
• Commissioni di gestione SGR	0,49%	0,49%	0,49%
• Commissioni di gestione AVIVA	2,60%	2,60%	2,60%
• Commissioni di incentivo/performance	-	-	-
Spese di amministrazione e custodia	0,20%	-	-
Spese di revisione e certificazione del patrimonio dell'OICR	-	-	-
Spese legali e giudiziarie	-	-	-
Spese di pubblicazione	-	-	-
Altri oneri gravanti sull'OICR	-	0,20%	0,20%
<b>TOTALE</b>	<b>3,29%</b>	<b>3,29%</b>	<b>3,29%</b>

**JPM US EQUITY (Combinazione Azionari America)**

<b>COSTI E SPESE A CARICO DELL'OICR</b>	<b>2011</b>	<b>2012</b>	<b>2013</b>
Totale Commissioni	3,34%	3,34%	3,34%
• Commissioni di gestione SGR	0,74%	0,74%	0,74%
• Commissioni di gestione AVIVA	2,60%	2,60%	2,60%
• Commissioni di incentivo/performance	-	-	-
Spese di amministrazione e custodia	0,40%	-	-
Spese di revisione e certificazione del patrimonio dell'OICR	-	-	-
Spese legali e giudiziarie	-	-	-
Spese di pubblicazione	-	-	-
Altri oneri gravanti sull'OICR	-	0,40%	0,40%
<b>TOTALE</b>	<b>3,74%</b>	<b>3,74%</b>	<b>3,74%</b>

**LOMBARD CONVERTIBLE BOND (Combinazione Obbligazionari diversificati)**

<b>COSTI E SPESE A CARICO DELL'OICR</b>	<b>2011</b>	<b>2012</b>	<b>2013</b>
Totale Commissioni	-	-	2,95%
• Commissioni di gestione SGR	-	-	0,75%
• Commissioni di gestione AVIVA	-	-	2,20%
• Commissioni di incentivo/performance	-	-	-
Spese di amministrazione e custodia	-	-	-
Spese di revisione e certificazione del patrimonio dell'OICR	-	-	-
Spese legali e giudiziarie	-	-	-
Spese di pubblicazione	-	-	-
Altri oneri gravanti sull'OICR	-	-	0,12%
<b>TOTALE</b>	<b>-</b>	<b>-</b>	<b>3,07%</b>



**M&G GLOBAL BASICS (Combinazione Azionari Globali)**

<b>COSTI E SPESE A CARICO DELL'OICR</b>	<b>2011</b>	<b>2012</b>	<b>2013</b>
Totale Commissioni	3,44%	3,44%	3,44%
• Commissioni di gestione SGR	0,84%	0,84%	0,84%
• Commissioni di gestione AVIVA	2,60%	2,60%	2,60%
• Commissioni di incentivo/performance	-	-	-
Spese di amministrazione e custodia	-	-	-
Spese di revisione e certificazione del patrimonio dell'OICR	-	-	-
Spese legali e giudiziarie	-	-	-
Spese di pubblicazione	-	-	-
Altri oneri gravanti sull'OICR	0,17%	0,17%	0,17%
<b>TOTALE</b>	<b>3,61%</b>	<b>3,61%</b>	<b>3,61%</b>

**M&G OPTIMAL INCOME (Combinazione Flessibili Moderati)**

<b>COSTI E SPESE A CARICO DELL'OICR</b>	<b>2011</b>	<b>2012</b>	<b>2013</b>
Totale Commissioni	3,20%	3,20%	3,20%
• Commissioni di gestione SGR	0,60%	0,60%	0,60%
• Commissioni di gestione AVIVA	2,60%	2,60%	2,60%
• Commissioni di incentivo/performance	-	-	-
Spese di amministrazione e custodia	-	-	-
Spese di revisione e certificazione del patrimonio dell'OICR	-	-	-
Spese legali e giudiziarie	-	-	-
Spese di pubblicazione	-	-	-
Altri oneri gravanti sull'OICR	0,21%	0,22%	0,21%
<b>TOTALE</b>	<b>3,41%</b>	<b>3,42%</b>	<b>3,41%</b>

**OYSTER DIVERSIFIED (Combinazione Bilanciati)**

<b>COSTI E SPESE A CARICO DELL'OICR</b>	<b>2011</b>	<b>2012</b>	<b>2013</b>
Totale Commissioni	3,26%	3,26%	3,26%
• Commissioni di gestione SGR	0,86%	0,86%	0,86%
• Commissioni di gestione AVIVA	2,40%	2,40%	2,40%
• Commissioni di incentivo/performance	-	-	-
Spese di amministrazione e custodia	-	-	-
Spese di revisione e certificazione del patrimonio dell'OICR	-	-	-
Spese legali e giudiziarie	-	-	-
Spese di pubblicazione	-	-	-
Altri oneri gravanti sull'OICR	0,33%	-	0,45%
<b>TOTALE</b>	<b>3,59%</b>	<b>3,26%*</b>	<b>3,71%</b>

**OYSTER JAPAN OPPORTUNITIES (Combinazione Azionari Pacifico)**

<b>COSTI E SPESE A CARICO DELL'OICR</b>	<b>2011</b>	<b>2012</b>	<b>2013</b>
Totale Commissioni	3,61%	3,46%	3,46%
• Commissioni di gestione SGR	1,01%	0,86%	0,86%
• Commissioni di gestione AVIVA	2,60%	2,60%	2,60%
• Commissioni di incentivo/performance	-	-	-
Spese di amministrazione e custodia	-	-	-
Spese di revisione e certificazione del patrimonio dell'OICR	-	-	-
Spese legali e giudiziarie	-	-	-
Spese di pubblicazione	-	-	-
Altri oneri gravanti sull'OICR	0,04%	0,25%	0,70%
<b>TOTALE</b>	<b>3,65%</b>	<b>3,71%</b>	<b>4,16%</b>

**PARVEST ABSOLUTE RETURN GROWTH (Combinazione Flessibili dinamici)**

<b>COSTI E SPESE A CARICO DELL'OICR</b>	<b>2011</b>	<b>2012</b>	<b>2013</b>
Totale Commissioni	3,18%	3,18%	3,09%
• Commissioni di gestione SGR	0,58%	0,58%	0,49%
• Commissioni di gestione AVIVA	2,60%	2,60%	2,60%
• Commissioni di incentivo/performance	-	-	-
Spese di amministrazione e custodia	-	-	-
Spese di revisione e certificazione del patrimonio dell'OICR	-	-	-
Spese legali e giudiziarie	-	-	-
Spese di pubblicazione	-	-	-
Altri oneri gravanti sull'OICR	0,27%	0,20%	0,32%
<b>TOTALE</b>	<b>3,45%</b>	<b>3,38%</b>	<b>3,41%</b>

**PARVEST BOND EURO GOVERNMENT (Combinazione Obbligazionari Medio-Lungo Termine)**

<b>COSTI E SPESE A CARICO DELL'OICR</b>	<b>2011</b>	<b>2012</b>	<b>2013</b>
Totale Commissioni	2,51%	2,51%	2,54%
• Commissioni di gestione SGR	0,31%	0,31%	0,34%
• Commissioni di gestione AVIVA	2,20%	2,20%	2,20%
• Commissioni di incentivo/performance	-	-	-
Spese di amministrazione e custodia	-	-	-
Spese di revisione e certificazione del patrimonio dell'OICR	-	-	-
Spese legali e giudiziarie	-	-	-
Spese di pubblicazione	-	-	-
Altri oneri gravanti sull'OICR	0,30%	0,30%	0,45%
<b>TOTALE</b>	<b>2,81%</b>	<b>2,81%</b>	<b>2,99%</b>

**PARVEST EQUITY WORLD CONSUMER DURABLES (Combinazione Azionari Settoriali)**

<b>COSTI E SPESE A CARICO DELL'OICR</b>	<b>2011</b>	<b>2012</b>	<b>2013</b>
Totale Commissioni	3,46%	3,46%	3,34%
• Commissioni di gestione SGR	0,86%	0,86%	0,74%
• Commissioni di gestione AVIVA	2,60%	2,60%	2,60%
• Commissioni di incentivo/performance	-	-	-
Spese di amministrazione e custodia	-	-	-
Spese di revisione e certificazione del patrimonio dell'OICR	-	-	-
Spese legali e giudiziarie	-	-	-
Spese di pubblicazione	-	-	-
Altri oneri gravanti sull'OICR	0,41%	0,46%	0,50%
<b>TOTALE</b>	<b>3,87%</b>	<b>3,92%</b>	<b>3,84%</b>

**PARVEST OPPORTUNITIES WORLD (Combinazione Azionari Globali)**

<b>COSTI E SPESE A CARICO DELL'OICR</b>	<b>2011</b>	<b>2012</b>	<b>2013</b>
Totale Commissioni	3,46%	3,46%	3,34%
• Commissioni di gestione SGR	0,86%	0,86%	0,74%
• Commissioni di gestione AVIVA	2,60%	2,60%	2,60%
• Commissioni di incentivo/performance	-	-	-
Spese di amministrazione e custodia	-	-	-
Spese di revisione e certificazione del patrimonio dell'OICR	-	-	-
Spese legali e giudiziarie	-	-	-
Spese di pubblicazione	-	-	-
Altri oneri gravanti sull'OICR	0,41%	0,33%	0,60%
<b>TOTALE</b>	<b>3,87%</b>	<b>3,79%</b>	<b>3,94%</b>

**PICTET IST. BIOTECH (Combinazione Azionari Settoriali)**

<b>COSTI E SPESE A CARICO DELL'OICR</b>	<b>2011</b>	<b>2012</b>	<b>2013</b>
Totale Commissioni	3,40%	3,40%	3,40%
• Commissioni di gestione SGR	0,80%	0,80%	0,80%
• Commissioni di gestione AVIVA	2,60%	2,60%	2,60%
• Commissioni di incentivo/performance	-	-	-
Spese di amministrazione e custodia	-	-	-
Spese di revisione e certificazione del patrimonio dell'OICR	-	-	-
Spese legali e giudiziarie	-	-	-
Spese di pubblicazione	-	-	-
Altri oneri gravanti sull'OICR	0,40%	0,41%	0,42%
<b>TOTALE</b>	<b>3,80%</b>	<b>3,81%</b>	<b>3,82%</b>

**PICTET IST. GLOBAL MEGATREND**

<b>COSTI E SPESE A CARICO DELL'OICR</b>	<b>2011</b>	<b>2012</b>	<b>2013</b>
Totale Commissioni	3,40%	3,40%	3,40%
• Commissioni di gestione SGR	0,80%	0,80%	0,80%
• Commissioni di gestione AVIVA	2,60%	2,60%	2,60%
• Commissioni di incentivo/performance	-	-	-
Spese di amministrazione e custodia	-	-	-
Spese di revisione e certificazione del patrimonio dell'OICR	-	-	-
Spese legali e giudiziarie	-	-	-
Spese di pubblicazione	-	-	-
Altri oneri gravanti sull'OICR	0,32%	0,37%	0,42%
<b>TOTALE</b>	<b>3,72%</b>	<b>3,77%</b>	<b>3,82%</b>

**PICTET GLOBAL EMERGING DEBT (Combinazione Obbligazionari Diversificati)**

<b>COSTI E SPESE A CARICO DELL'OICR</b>	<b>2011</b>	<b>2012</b>	<b>2013</b>
Totale Commissioni	2,75%	2,75%	2,75%
• Commissioni di gestione SGR	0,55%	0,55%	0,55%
• Commissioni di gestione AVIVA	2,20%	2,20%	2,20%
• Commissioni di incentivo/performance	-	-	-
Spese di amministrazione e custodia	-	-	-
Spese di revisione e certificazione del patrimonio dell'OICR	-	-	-
Spese legali e giudiziarie	-	-	-
Spese di pubblicazione	-	-	-
Altri oneri gravanti sull'OICR	0,34%	0,36%	0,40%
<b>TOTALE</b>	<b>3,09%</b>	<b>3,11%</b>	<b>3,15%</b>

**PIMCO GLOBAL BOND (Combinazione Obbligazionari Medio Lungo Termine)**

<b>COSTI E SPESE A CARICO DELL'OICR</b>	<b>2011</b>	<b>2012</b>	<b>2013</b>
Totale Commissioni	3,04%	3,04%	3,04%
• Commissioni di gestione SGR	0,84%	0,84%	0,84%
• Commissioni di gestione AVIVA	2,20%	2,20%	2,20%
• Commissioni di incentivo/performance	-	-	-
Spese di amministrazione e custodia	-	-	-
Spese di revisione e certificazione del patrimonio dell'OICR	-	-	-
Spese legali e giudiziarie	-	-	-
Spese di pubblicazione	-	-	-
Altri oneri gravanti sull'OICR			
<b>TOTALE</b>	<b>3,04%*</b>	<b>3,04%*</b>	<b>3,04%*</b>

**PIMCO TOTAL RETURN BOND (Combinazione Flessibili Dinamici)**

<b>COSTI E SPESE A CARICO DELL'OICR</b>	<b>2011</b>	<b>2012</b>	<b>2013</b>
Totale Commissioni	3,47%	3,47%	3,47%
• Commissioni di gestione SGR	0,87%	0,87%	0,87%
• Commissioni di gestione AVIVA	2,60%	2,60%	2,60%
• Commissioni di incentivo/performance	-	-	-
Spese di amministrazione e custodia	-	-	-
Spese di revisione e certificazione del patrimonio dell'OICR	-	-	-
Spese legali e giudiziarie	-	-	-
Spese di pubblicazione	-	-	-
Altri oneri gravanti sull'OICR	-	-	-
<b>TOTALE</b>	<b>3,47%*</b>	<b>3,47%*</b>	<b>3,47%*</b>

**PIONEER EURO BOND (Combinazione Obbligazionari Medio-Lungo Termine)**

<b>COSTI E SPESE A CARICO DELL'OICR</b>	<b>2011</b>	<b>2012</b>	<b>2013</b>
Totale Commissioni	2,71%	2,71%	2,71%
• Commissioni di gestione SGR	0,51%	0,51%	0,51%
• Commissioni di gestione AVIVA	2,20%	2,20%	2,20%
• Commissioni di incentivo/performance	-	-	-
Spese di amministrazione e custodia	-	-	-
Spese di revisione e certificazione del patrimonio dell'OICR	-	-	-
Spese legali e giudiziarie	-	-	-
Spese di pubblicazione	-	-	-
Altri oneri gravanti sull'OICR	0,24%	0,24%	0,24%
<b>TOTALE</b>	<b>2,95%</b>	<b>2,95%</b>	<b>2,95%</b>

**PIONEER EUROPA EMERGENTE E MEDITERRANEO (Combinazione Azionari Paesi Emergenti)**

<b>COSTI E SPESE A CARICO DELL'OICR</b>	<b>2011</b>	<b>2012</b>	<b>2013</b>
Totale Commissioni	3,33%	3,33%	3,34%
• Commissioni di gestione SGR	0,73%	0,73%	0,74%
• Commissioni di gestione AVIVA	2,60%	2,60%	2,60%
• Commissioni di incentivo/performance	-	-	-
Spese di amministrazione e custodia	-	-	-
Spese di revisione e certificazione del patrimonio dell'OICR	-	-	-
Spese legali e giudiziarie	-	-	-
Spese di pubblicazione	-	-	-
Altri oneri gravanti sull'OICR	0,37%	0,38%	0,37%
<b>TOTALE</b>	<b>3,71%</b>	<b>3,72%</b>	<b>3,71%</b>

**PIONEER GLOBAL BALANCED (Combinazione Bilanciati)**

<b>COSTI E SPESE A CARICO DELL'OICR</b>	<b>2011</b>	<b>2012</b>	<b>2013</b>
Totale Commissioni	3,18%	3,18%	3,18%
• Commissioni di gestione SGR	0,78%	0,78%	0,78%
• Commissioni di gestione AVIVA	2,40%	2,40%	2,40%
• Commissioni di incentivo/performance	-	-	-
Spese di amministrazione e custodia	-	-	-
Spese di revisione e certificazione del patrimonio dell'OICR	-	-	-
Spese legali e giudiziarie	-	-	-
Spese di pubblicazione	-	-	-
Altri oneri gravanti sull'OICR	0,27%	0,27%	0,26%
<b>TOTALE</b>	<b>3,45%</b>	<b>3,45%</b>	<b>3,45%</b>

**RAIFFEISEN EMERGING MARKETS BOND (Combinazione Obbligazionari Diversificati)**

<b>COSTI E SPESE A CARICO DELL'OICR</b>	<b>2011</b>	<b>2012</b>	<b>2013</b>
Totale Commissioni	2,89%	2,89%	2,89%
• Commissioni di gestione SGR	0,69%	0,69%	0,69%
• Commissioni di gestione AVIVA	2,20%	2,20%	2,20%
• Commissioni di incentivo/performance	-	-	-
Spese di amministrazione e custodia	-	-	-
Spese di revisione e certificazione del patrimonio dell'OICR	-	-	-
Spese legali e giudiziarie	-	-	-
Spese di pubblicazione	-	-	-
Altri oneri gravanti sull'OICR	0,12%	0,16%	0,15%
<b>TOTALE</b>	<b>3,01%</b>	<b>3,05%</b>	<b>3,04%</b>

**RAIFFEISEN GLOBAL ALLOCATION (Combinazione Flessibili Dinamici)**

<b>COSTI E SPESE A CARICO DELL'OICR</b>	<b>2011</b>	<b>2012</b>	<b>2013</b>
Totale Commissioni	-	3,50%	3,50%
• Commissioni di gestione SGR	-	0,90%	0,90%
• Commissioni di gestione AVIVA	-	2,60%	2,60%
• Commissioni di incentivo/performance	-	-	-
Spese di amministrazione e custodia	-	-	-
Spese di revisione e certificazione del patrimonio dell'OICR	-	-	-
Spese legali e giudiziarie	-	-	-
Spese di pubblicazione	-	-	-
Altri oneri gravanti sull'OICR	-	0,26%	0,26%
<b>TOTALE</b>	<b>-</b>	<b>3,76%</b>	<b>3,76%</b>

**PIONEER US MID CAP VALUE (Combinazione Azionari America)**

<b>COSTI E SPESE A CARICO DELL'OICR</b>	<b>2011</b>	<b>2012</b>	<b>2013</b>
Totale Commissioni	3,33%	3,33%	3,34%
• Commissioni di gestione SGR	0,73%	0,73%	0,74%
• Commissioni di gestione AVIVA	2,60%	2,60%	2,60%
• Commissioni di incentivo/performance	-	-	-
Spese di amministrazione e custodia	-	-	-
Spese di revisione e certificazione del patrimonio dell'OICR	-	-	-
Spese legali e giudiziarie	-	-	-
Spese di pubblicazione	-	-	-
Altri oneri gravanti sull'OICR	0,19%	0,26%	0,25%
<b>TOTALE</b>	<b>3,53%</b>	<b>3,59%</b>	<b>3,58%</b>

**SCHRODER EURO CORPORATE BOND (Combinazione Obbligazionari Medio-Lungo Termine)**

<b>COSTI E SPESE A CARICO DELL'OICR</b>	<b>2011</b>	<b>2012</b>	<b>2013</b>
Totale Commissioni	2,63%	2,63%	2,63%
• Commissioni di gestione SGR	0,43%	0,43%	0,43%
• Commissioni di gestione AVIVA	2,20%	2,20%	2,20%
• Commissioni di incentivo/performance	-	-	-
Spese di amministrazione e custodia	-	-	-
Spese di revisione e certificazione del patrimonio dell'OICR	-	-	-
Spese legali e giudiziarie	-	-	-
Spese di pubblicazione	-	-	-
Altri oneri gravanti sull'OICR	0,28%	0,28%	0,29%
<b>TOTALE</b>	<b>2,91%</b>	<b>2,91%</b>	<b>2,92%</b>

**SCHRODER EURO LIQUIDITY (Combinazione Liquidità)**

<b>COSTI E SPESE A CARICO DELL'OICR</b>	<b>2011</b>	<b>2012</b>	<b>2013</b>
Totale Commissioni	1,53%	1,53%	1,53%
• Commissioni di gestione SGR	0,33%	0,33%	0,33%
• Commissioni di gestione AVIVA	1,20%	1,20%	1,20%
• Commissioni di incentivo/performance	-	-	-
Spese di amministrazione e custodia	-	-	-
Spese di revisione e certificazione del patrimonio dell'OICR	-	-	-
Spese legali e giudiziarie	-	-	-
Spese di pubblicazione	-	-	-
Altri oneri gravanti sull'OICR	0,09%	0,09%	0,09%
<b>TOTALE</b>	<b>1,62%</b>	<b>1,62%</b>	<b>1,62%</b>

**SCHRODER GLOBAL INFLATION LINKED (Combinazione Obbligazionari Medio-Lungo Termine)**

<b>COSTI E SPESE A CARICO DELL'OICR</b>	<b>2011</b>	<b>2012</b>	<b>2013</b>
Totale Commissioni	2,63%	2,63%	2,63%
• Commissioni di gestione SGR	0,43%	0,43%	0,43%
• Commissioni di gestione AVIVA	2,20%	2,20%	2,20%
• Commissioni di incentivo/performance	-	-	-
Spese di amministrazione e custodia	-	-	-
Spese di revisione e certificazione del patrimonio dell'OICR	-	-	-
Spese legali e giudiziarie	-	-	-
Spese di pubblicazione	-	-	-
Altri oneri gravanti sull'OICR	0,20%	0,20%	0,20%
<b>TOTALE</b>	<b>2,83%</b>	<b>2,83%</b>	<b>2,83%</b>

**SCHRODER BRIC (Combinazione Azionari Paesi Emergenti)**

<b>COSTI E SPESE A CARICO DELL'OICR</b>	<b>2011</b>	<b>2012</b>	<b>2013</b>
Totale Commissioni	3,34%	3,34%	3,34%
• Commissioni di gestione SGR	0,74%	0,74%	0,74%
• Commissioni di gestione AVIVA	2,60%	2,60%	2,60%
• Commissioni di incentivo/performance	-	-	-
Spese di amministrazione e custodia	-	-	-
Spese di revisione e certificazione del patrimonio dell'OICR	-	-	-
Spese legali e giudiziarie	-	-	-
Spese di pubblicazione	-	-	-
Altri oneri gravanti sull'OICR	0,49%	0,49%	0,49%
<b>TOTALE</b>	<b>3,83%</b>	<b>3,83%</b>	<b>3,83%</b>

**TEMPLETON GLOBAL BOND (Combinazione Obbligazionari Medio-Lungo Termine)**

<b>COSTI E SPESE A CARICO DELL'OICR</b>	<b>2011</b>	<b>2012</b>	<b>2013</b>
Totale Commissioni	2,67%	2,67%	2,67%
• Commissioni di gestione SGR	0,47%	0,47%	0,47%
• Commissioni di gestione AVIVA	2,20%	2,20%	2,20%
• Commissioni di incentivo/performance	-	-	-
Spese di amministrazione e custodia	-	-	-
Spese di revisione e certificazione del patrimonio dell'OICR	-	-	-
Spese legali e giudiziarie	-	-	-
Spese di pubblicazione	-	-	-
Altri oneri gravanti sull'OICR	0,78%	0,33%	0,33%
<b>TOTALE</b>	<b>3,45%</b>	<b>3,00%</b>	<b>3,00%</b>



**TEMPLETON MUTUAL EUROPEAN (Combinazione Azionari Europa)**

<b>COSTI E SPESE A CARICO DELL'OICR</b>	<b>2011</b>	<b>2012</b>	<b>2013</b>
Totale Commissioni	3,29%	3,29%	3,29%
• Commissioni di gestione SGR	0,69%	0,69%	0,69%
• Commissioni di gestione AVIVA	2,60%	2,60%	2,60%
• Commissioni di incentivo/performance	-	-	-
Spese di amministrazione e custodia	-	-	-
Spese di revisione e certificazione del patrimonio dell'OICR	-	-	-
Spese legali e giudiziarie	-	-	-
Spese di pubblicazione	-	-	-
Altri oneri gravanti sull'OICR	0,32%	0,33%	0,32%
<b>TOTALE</b>	<b>3,61%</b>	<b>3,62%</b>	<b>3,61%</b>

**TEMPLETON TOTAL RETURN**

<b>COSTI E SPESE A CARICO DELL'OICR</b>	<b>2011</b>	<b>2012</b>	<b>2013</b>
Totale Commissioni	2,67%	2,67%	2,67%
• Commissioni di gestione SGR	0,47%	0,47%	0,47%
• Commissioni di gestione AVIVA	2,20%	2,20%	2,20%
• Commissioni di incentivo/performance	-	-	-
Spese di amministrazione e custodia	0,30%	-	-
Spese di revisione e certificazione del patrimonio dell'OICR	-	-	-
Spese legali e giudiziarie	-	-	-
Spese di pubblicazione	-	-	-
Altri oneri gravanti sull'OICR	0,40%	0,35%	0,35%
<b>TOTALE</b>	<b>3,37%</b>	<b>3,02%</b>	<b>3,02%</b>

**THREADNEEDLE EUROPEAN BOND (Combinazione Obbligazionari Medio-Lungo Termine)**

<b>COSTI E SPESE A CARICO DELL'OICR</b>	<b>2011</b>	<b>2012</b>	<b>2013</b>
Totale Commissioni	2,73%	2,73%	2,73%
• Commissioni di gestione SGR	0,53%	0,53%	0,53%
• Commissioni di gestione AVIVA	2,20%	2,20%	2,20%
• Commissioni di incentivo/performance	-	-	-
Spese di amministrazione e custodia	-	-	-
Spese di revisione e certificazione del patrimonio dell'OICR	-	-	-
Spese legali e giudiziarie	-	-	-
Spese di pubblicazione	-	-	-
Altri oneri gravanti sull'OICR	0,20%	0,19%	0,21%
<b>TOTALE</b>	<b>2,93%</b>	<b>2,92%</b>	<b>2,94%</b>

**THREADNEEDLE EUROPEAN SMALLER COMPANIES (Combinazione Azionari Europa)**

<b>COSTI E SPESE A CARICO DELL'OICR</b>	<b>2011</b>	<b>2012</b>	<b>2013</b>
Totale Commissioni	3,40%	3,40%	3,40%
• Commissioni di gestione SGR	0,80%	0,80%	0,80%
• Commissioni di gestione AVIVA	2,60%	2,60%	2,60%
• Commissioni di incentivo/performance	-	-	-
Spese di amministrazione e custodia	-	-	-
Spese di revisione e certificazione del patrimonio dell'OICR	-	-	-
Spese legali e giudiziarie	-	-	-
Spese di pubblicazione	-	-	-
Altri oneri gravanti sull'OICR	0,19%	0,19%	0,22%
<b>TOTALE</b>	<b>3,59%</b>	<b>3,59%</b>	<b>3,62%</b>

**THREADNEEDLE TARGET RETURN (Combinazione Flessibili Moderati)**

<b>COSTI E SPESE A CARICO DELL'OICR</b>	<b>2011</b>	<b>2012</b>	<b>2013</b>
Totale Commissioni	3,27%	3,27%	3,27%
• Commissioni di gestione SGR	0,67%	0,67%	0,67%
• Commissioni di gestione AVIVA	2,60%	2,60%	2,60%
• Commissioni di incentivo/performance	-	-	-
Spese di amministrazione e custodia	-	-	-
Spese di revisione e certificazione del patrimonio dell'OICR	-	-	-
Spese legali e giudiziarie	-	-	-
Spese di pubblicazione	-	-	-
Altri oneri gravanti sull'OICR	0,13%	0,14%	0,14%
<b>TOTALE</b>	<b>3,40%</b>	<b>3,41%</b>	<b>3,41%</b>

**VONTOBEL EMERGING MARKET EQUITY (Combinazione Azionari Paesi Emergenti)**

<b>COSTI E SPESE A CARICO DELL'OICR</b>	<b>2011</b>	<b>2012</b>	<b>2013</b>
Totale Commissioni	3,34%	3,34%	3,34%
• Commissioni di gestione SGR	0,74%	0,74%	0,74%
• Commissioni di gestione AVIVA	2,60%	2,60%	2,60%
• Commissioni di incentivo/performance	-	-	-
Spese di amministrazione e custodia	-	-	-
Spese di revisione e certificazione del patrimonio dell'OICR	-	-	-
Spese legali e giudiziarie	-	-	-
Spese di pubblicazione	-	-	-
Altri oneri gravanti sull'OICR	0,49%	0,52%	0,53%
<b>TOTALE</b>	<b>3,83%</b>	<b>3,86%</b>	<b>3,87%</b>

**VONTOBEL GLOBAL TREND NEW POWER (Combinazione Azionari Settoriali)**

<b>COSTI E SPESE A CARICO DELL'OICR</b>	<b>2011</b>	<b>2012</b>	<b>2013</b>
Totale Commissioni	3,34%	3,34%	3,34%
• Commissioni di gestione SGR	0,74%	0,74%	0,74%
• Commissioni di gestione AVIVA	2,60%	2,60%	2,60%
• Commissioni di incentivo/performance	-	-	-
Spese di amministrazione e custodia	-	-	-
Spese di revisione e certificazione del patrimonio dell'OICR	-	-	-
Spese legali e giudiziarie	-	-	-
Spese di pubblicazione	-	-	-
Altri oneri gravanti sull'OICR	0,41%	0,41%	0,44%
<b>TOTALE</b>	<b>3,75%</b>	<b>3,75%</b>	<b>3,78%</b>

**VONTOBEL GLOBAL EQUITY (Combinazione Azionari Globali)**

<b>COSTI E SPESE A CARICO DELL'OICR</b>	<b>2011</b>	<b>2012</b>	<b>2013</b>
Totale Commissioni	3,34%	3,34%	3,34%
• Commissioni di gestione SGR	0,74%	0,74%	0,74%
• Commissioni di gestione AVIVA	2,60%	2,60%	2,60%
• Commissioni di incentivo/performance	-	-	-
Spese di amministrazione e custodia	-	-	-
Spese di revisione e certificazione del patrimonio dell'OICR	-	-	-
Spese legali e giudiziarie	-	-	-
Spese di pubblicazione	-	-	-
Altri oneri gravanti sull'OICR*	0,46%	0,42%	0,41%
<b>TOTALE</b>	<b>3,80%</b>	<b>3,76%</b>	<b>3,75%</b>

**PORTAFOGLIO BILANCIATO**

<b>COSTI E SPESE A CARICO DELL'OICR</b>	<b>2011</b>	<b>2012</b>	<b>2013</b>
Totale Commissioni	-	3,067%	3,12%
• Commissioni di gestione SGR	-	0,607%	0,65%
• Commissioni di gestione AVIVA	-	2,46%	2,47%
• Commissioni di incentivo/performance	-	-	-
Spese di amministrazione e custodia	-	-	-
Spese di revisione e certificazione del patrimonio dell'OICR	-	-	-
Spese legali e giudiziarie	-	-	-
Spese di pubblicazione	-	-	-
Altri oneri gravanti sull'OICR*	-	0,403%	0,39%
<b>TOTALE</b>	<b>-</b>	<b>3,47%</b>	<b>3,51%</b>

---

### **3. ALTRE INFORMAZIONI**

L'Impresa di Assicurazione effettua gli investimenti in OICR senza avvalersi di intermediari negozianti appartenenti al medesimo gruppo di appartenenza dell'Impresa stessa.

Per maggiori informazioni si rinvia alla lettura del Par. 5 "Gli intermediari negozianti" della Parte III del Prospetto d'Offerta.

## **PARTE III DEL PROSPETTO D'OFFERTA ALTRE INFORMAZIONI**

**La Parte III del Prospetto d'Offerta, da consegnare su richiesta dell'Investitore-contraente, è volta ad illustrare le informazioni di dettaglio sull'offerta.**

**Data di deposito in Consob della Parte III: 28/03/2014**

**Data di validità della Parte III: dal 01/04/2014**

### **A) INFORMAZIONI GENERALI**

#### **1. L'IMPRESA DI ASSICURAZIONE ED IL GRUPPO DI APPARTENENZA**

Aviva S.p.A – l'Impresa di Assicurazione – è una Compagnia del Gruppo AVIVA, che ha sede legale e direzione generale in Via A.Scarsellini n. 14 – 20161 Milano – Italia.

L'Impresa di Assicurazione è stata autorizzata all'esercizio dell'attività assicurativa con Decreto Ministeriale n. 18240 del 28/07/1989, (Gazzetta Ufficiale nr. 186 del 10/08/1989), Registro Imprese di Milano n. 09269930153. L'Impresa di Assicurazione è iscritta all'albo dei Gruppi Assicurativi al n. 038.00008 e all'Albo delle Imprese di Assicurazione n. 1.00081.

L'Impresa di Assicurazione svolge le seguenti attività:

- assicurazioni sulla durata della vita umana (Ramo I);
- assicurazioni, di cui ai rami I e II, le cui prestazioni principali sono direttamente collegate al valore di quote di organismi di investimento collettivo del risparmio o di fondi interni ovvero a indici o ad altri valori di riferimento (Ramo III);
- assicurazioni Malattia ed assicurazioni contro il rischio di non autosufficienza che siano garantite mediante contratti di lunga durata, non rescindibili, per il rischio di invalidità grave dovuta a malattia o a infortunio o a longevità (Ramo IV);
- operazioni di capitalizzazione (Ramo V);
- operazioni di gestione di fondi collettivi costituiti per l'Erogazione di prestazioni in caso di morte, in caso di vita o in caso di cessazione o riduzione dell'attività lavorativa (Ramo VI).

La durata di Aviva S.p.A è fissata fino al 31.12.2100.

Con oltre 300 anni di storia, Aviva è primo operatore in Gran Bretagna e tra i leader in Europa. Il Gruppo offre a 34 milioni di clienti nel mondo prodotti e servizi assicurativi, di risparmio e di investimento.

In Italia dal 1921, Aviva è tra le prime dieci compagnie assicurative secondo la classifica Ania. L'azienda vanta una capillare presenza sul territorio, grazie alla rete di agenzie plurimandatari e agli accordi con tre dei principali gruppi bancari del panorama italiano. Aviva opera sia nel ramo Vita che nell'area Danni, offrendo ai propri clienti soluzioni assicurative complete rivolte alla soddisfazione dei bisogni della persona, della famiglia e delle imprese.

Il capitale sottoscritto e versato alla data del 31 dicembre 2011 è pari a Euro 429.713.613,12.

Gli azionisti risultanti dal Libro Soci, aggiornato al 31 dicembre 2011, sono i seguenti:

- Aviva Italia Holding S.p.A. 50%
- Aviva Italia S.p.A. 1%
- UniCredit S.p.A. 49%

La Compagnia è soggetta a direzione e coordinamento di Aviva Italia Holding S.p.A., ai sensi dell'Art. 2497 e seguenti del Codice Civile.

Le informazioni circa la composizione degli organi amministrativi (il consiglio di amministrazione) e di controllo (il collegio sindacale), nonché delle persone che esercitano funzioni direttive dell'Impresa di Assicurazione sono fornite sul sito internet dell'Impresa di Assicurazione [www.avivaitalia.it](http://www.avivaitalia.it). Sullo stesso sito sono fornite altre informazioni relative al Gruppo di appartenenza, alle attività esercitate dall'Impresa di Assicurazione ed agli altri prodotti finanziari offerti.

## 2. GLI OICR

Nella tabella sottostante sono riportate, per ciascun OICR collegato al Contratto, la data di inizio operatività, le eventuali variazioni nella politica d'investimento seguita e le sostituzioni dei soggetti incaricati della gestione negli ultimi anni.

DENOMINAZIONE OICR	DATA INIZIO	VARIAZIONI NELLA POLITICA DI INVESTIMENTO
Amundi Volatility Arbitrage	03/10/05	Il 23/11/2009 le due SGR "CAAM Funds" e "SGAM Funds" hanno deciso di fondersi, determinando il cambio di nome della SICAV rispettivamente in "Amundi Funds". A partire dal 01/04/2011, inoltre, l'OICR cambierà nome in "Amundi Dynarbitrage Volatility". A partire dal 15/3/2012 l'OICR ha modificato parzialmente la politica d'investimento. In data 17/06/2013 l'OICR ha modificato la politica d'investimento.
Amundi Equity Global Gold Mines	24/06/11	Il 24/6/2011 l'OICR SGAM Gold Mines è stato fuso per incorporazione nell'OICR Amundi Equity Global Gold Mines.
Amundi Money Market Euro	24/06/11	Il 24/6/2011 l'OICR SGAM Money Market Euro è stato fuso per incorporazione nell'OICR Amundi Money Market Euro. In data 3/12/2012 l'OICR ha cambiato parzialmente la politica di investimento e la propria denominazione in "Amundi Funds Cash Eur".
Amundi Volatility Euro Equity	13/11/06	Il 23/11/2009 le due SGR "CAAM Funds" e "SGAM Funds" hanno deciso di fondersi, determinando il cambio di nome della SICAV rispettivamente in "Amundi Funds". Cambio denominazione dell'OICR da CAAM Funds Volatility Euro Equity ad Amundi Funds Volatility Euro Equity a marzo 2010
Aviva Emerging Markets Small Cap	21/02/08	Nessuna
Aviva Global Convertible	20/11/06	L'OICR il 1/7/2009 ha cambiato benchmark.
AXA Optimal Income	04/03/04	Da agosto 2009, la SGR ha modificato la denominazione dell'OICR da "Axa World Funds - Optimal Income" a "AXA World Funds Framlington Optimal Income". Il 4/4/2012 l'OICR ha parzialmente modificato la politica d'investimento. La Sgr ha modificato parzialmente, a partire da settembre 2013, la politica di investimento dell'OICR introducendo limitazioni all'utilizzo di swap con sottostanti degli indici; dal 19 dicembre 2013 è stato specificato che il 75% del portafoglio è investito in società con sede legale nell'Unione Europea.
AXA Pacific Equity	10/10/01	Nessuna
BlackRock Emerging Markets	30/11/93	In data 28/04/2008, la Sicav Merrill Lynch International Investment Funds (MLIIF) è stata ridenominata BlackRock Global Funds (BGF). Dal 30/06/2009 la SGR ha modificato il Regolamento indicando come nuovo responsabile della gestione la società BlackRock (Luxembourg) in luogo della BalckRock ML Investment Managers.

BlackRock Euro Global Allocation	22/04/05	In data 28/04/2008, la Sicav Merrill Lynch International Investment Funds (MLIIF) è stata ridenominata BlackRock Global Funds (BGF). Dal 30/06/2009 la SGR ha modificato il Regolamento indicando come nuovo responsabile della gestione la società BlackRock (Luxembourg) in luogo della BalckRock ML Investment Managers.
BlackRock Global SmallCap	04/11/94	L'OICR dal 1/10//2009 ha parzialmente cambiato la politica d'investimento.
BlackRock Pacific Equity	01/08/94	Dal 30/06/2009 la SGR ha modificato il Regolamento indicando come nuovo responsabile della gestione la società BlackRock (Luxembourg) in luogo della BalckRock ML Investment Managers. A partire da febbraio 2013 l'OICR ha parzialmente modificato la propria politica d'investimento introducendo una leva finanziaria attesa del 10% attraverso l'utilizzo di warrant azionari e, talvolta, di opzioni.
Carmignac Court Terme	26/01/89	Nessuna
Carmignac Grande Europe	01/07/99	A partire dal 01/12/2011 l'OICR ha modificato parzialmente la politica d'investimento. Il 17/8/2012 l'OICR ha modificato il profilo dei rischi specifici relativamente al rischio di cambio. In data 27/12/2012 l'OICR ha cambiato parzialmente la politica di investimento.
Carmignac Investissement	26/01/89	Nessuna
Carmignac Patrimoine	7/11/89	Nessuna
DWS Top 50 Asia	03/06/02	A partire dal 15/12/09, il gestore dell'OICR non sarà più DWS Finanz-Service GmbH, bensì DWS Investment GmbH. A partire dal 16/8/2011 l'OICR ha modificato parzialmente la politica d'investimento. Il Gestore dell'OICR ha modificato la propria denominazione, dal 1° settembre 2013, in Deutsche Asset & Wealth Management Investment GmbH, da DWS Investment GmbH.
Echiquier Patrimoine	06/01/95	Nessuna
Fidelity Acc. Asian Special Situations	23/02/09	In data 7/2/2013 l'OICR ha cambiato parzialmente la politica di investimento.
Fidelity Telecommunications	25/09/06	nessuna
ING Renta Emerging Markets Debt	10/10/00	L'OICR è stato costituito mediante la fusione per incorporazione dell'OICR ING (I) Renta Fund Emerging Markets Debt (Local Currency), con decorrenza dal 29/04/2011 . Il gestore dell'OICR, ING Asset Management B.V, ha sub-delegato, a partire dal 1° settembre '13, a ING Investment Management Asia Pacific (Singapore) Ltd la gestione finanziaria della parte di portafoglio relativa alle obbligazioni asiatiche.
ING Euro High Dividend	27/04/01	A partire dal 5 dicembre 2010, la SGR ha modificato il proprio nome in ING (L).
Invesco Euro Reserve	14/10/99	Nessuna
Invesco European Bond	29/03/96	L'OICR il 1/1/2010 ha cambiato benchmark.
Invesco Global Real Estate	29/08/05	Nessuna
Invesco Pan European Structured	06/11/00	Nessuna

Janus US Strategic Value	30/11/00	Dal 19/05/09 la SGR ha modificato la denominazione dell'OICR da "Janus US Strategic Value" a "Perkins US Strategic Value". L'OICR dal 30/9/2009 ha parzialmente cambiato la politica d'investimento e di conseguenza il relativo benchmark.
Janus US Twenty	31/12/99	Nessuna
JB Absolute Return Plus	30/06/06	Nessuna
JPM Emerging Markets Opportunities	31/07/90	Nessuna
JPM Income Opportunity	19/07/07	In data 04.01.10 la valuta di riferimento dell'OICR è passata da Euro (EUR) a Dollaro statunitense (USD).
JPM US Equity	27/12/06	Nessuna
M&G Global Basics	28/11/01	Nessuna
M&G Optimal Income	20/04/07	Nessuna
Oyster Diversified	05/03/99	Il 30/4/2012 l'OICR ha parzialmente modificato la politica d'investimento.
Oyster Japan Opportunities	01/04/05	In data 1/2/2013 l'OICR ha cambiato parzialmente la politica di investimento e la Società di Gestione in Syz Asset Management S.A..
Parvest Absolute Return Growth	25/03/03	L'OICR è nato con il nome "Dynamic Treasury Euro 400" ed ha assunto l'attuale denominazione nel novembre 2003. A partire dal 1 agosto 2010, la SGR ha cambiato nome in BNP Paribas L1. Di conseguenza, a partire dal 01/09/10, hanno cambiato nome sia l'OICR, in "BNP PARIBAS L1 Absolute Return Growth", sia la società delegata alla gestione, ora rappresentata da BNP Paribas Investment Partners. È stata inoltre modificata parzialmente la politica d'investimento. Il 25/3/2013 l'OICR si è fuso in un OICR incorporante, avente le medesime caratteristiche finanziarie e creato ex novo nella SICAV Parvest; il nuovo OICR è denominato Parvest Absolute Return Growth.
Parvest Bond Euro Government	29/09/00	Nessuna
Parvest Equity World Consumer Durables	03/06/13	Dal 01/08/2010 la SGR ha cambiato nome in BNP Paribas L1 e cambio denominazione dell'OICR in BNPP Equity World Consumer Durables dal 01/09/10. Fusione del comparto "Equity Global Brands" della SICAV PARVEST il 18 luglio 2011. Il 3 giugno 2013 l'OICR è stato trasferito nella SGR Parvest ed ha assunto l'attuale denominazione.
Parvest Opportunities World	27/05/13	Dal 01/08/2010 la SGR ha cambiato nome in BNP Paribas L1 e cambio denominazione dell'OICR in BNPP Opportunities World dal 01/09/10. Il 27 maggio 2013 l'OICR è stato trasferito nella SGR Parvest ed ha assunto l'attuale denominazione. Il gestore dell'OICR, BNP Paribas Asset Management, ha subdelegato a BNP Paribas Investment Partners UK Ltd la parte del portafoglio dedicata agli investimenti in obbligazioni e a BNP Paribas Investment Partners Netherlands N.V. la restante parte della gestione.



Pictet Global Emerging Debt	04/07/03	Nessuna
Pictet Ist. Biotech	14/06/06	A partire dal 20 aprile 2010, la SGR ha cambiato nome da Pictet Funds (LUX) a Pictet, di conseguenza l'OICR ha modificato la propria denominazione in Pictet-Biotech-I EUR. A partire dal 15/6/2011 l'OICR ha modificato parzialmente la politica d'investimento.
PIMCO Global Bond	01/03/06	Il 1/5/2012 l'OICR ha parzialmente modificato la politica d'investimento. L'OICR, a partire da novembre 2013, ha modificato parzialmente la politica di investimento, eliminando il rating di credito minimo applicabile agli investimenti nei soli titoli garantiti da ipoteca; a partire da novembre 2013, infatti, non è più previsto che tali titoli debbano necessariamente avere un rating Investment Grade.
PIMCO Total Return Bond	31/03/06	Nessuna
Pioneer Euro Bond	27/06/00	Nessuna
Pioneer Europa Emergente e Mediterraneo	30/11/98	Nessuna
Pioneer Global Balanced	12/12/08	A partire dall'11 dicembre 2010 l'OICR ha cambiato denominazione in "Pioneer Funds - Global Balanced"; contestualmente è stata parzialmente modificata la politica d'investimento. In data 6/12/2012 l'OICR ha cambiato la propria denominazione in "Pioneer Funds – Global Multi Asset" e la Società di Gestione in Pioneer Investment Management SGRpA.
Pioneer US Mid Cap Value	01/10/01	Nessuna
Raiffeisen Emerging Markets Bond	17/08/05	Nessuna
Raiffeisen Global Allocation	16/01/12	Nessuna
Schroder BRIC	31/10/05	Nessuna
Schroder Euro Corporate Bond	30/06/00	Nessuna
Schroder Euro Liquidity	21/09/01	Nessuna
Schroder Global Inflation-Linked	28/11/03	Nessuna
Templeton Global Bond	29/08/03	Nessuna
Templeton Mutual European	31/12/01	Nessuna
Threadneedle European Bond	30/04/98	L'OICR dall'1/11/2012 ha cambiato parzialmente la politica d'investimento.
Threadneedle European Smaller Companies	30/11/97	Nessuna
Threadneedle Target Return	01/04/06	Nessuna

Vontobel Emerging Market Equity	02/12/05	Il 26/3/2012 l'OICR ha parzialmente modificato la politica d'investimento nei confronti degli strumenti finanziari derivati. A partire da gennaio 2014, l'OICR ha modificato parzialmente la politica di gestione passando da uno stile di investimento "value oriented" ad uno "quality growth": il gestore selezionerà prevalentemente titoli di società che presentano, nel lungo periodo, una crescita degli utili elevata e una redditività superiore alla media.
Vontobel Global Trend New Power	12/12/01	L'OICR in data 30/08/2011 ha cambiato parzialmente politica d'investimento.
Vontobel Global Equity	01/07/05	Il 26/3/2012 l'OICR ha parzialmente modificato la politica d'investimento nei confronti degli strumenti finanziari derivati. A partire da gennaio 2014, l'OICR ha modificato parzialmente la politica di gestione passando da uno stile di investimento "value oriented" ad uno "quality growth": il gestore selezionerà prevalentemente titoli di società che presentano, nel lungo periodo, una crescita degli utili elevata e una redditività superiore alla media.

Di seguito si riporta una descrizione dei Benchmark adottati dagli OICR, specificando i criteri di costruzione del parametro di riferimento, la frequenza del ribilanciamento, il trattamento dei flussi di dividendi e altri diritti, la valuta di origine e l'eventuale tasso di cambio utilizzato per esprimere i valori del parametro in Euro nonché le fonti informative dove possono essere reperite le quotazioni degli indici stessi.

BENCHMARK	DESCRIZIONE DELL'INDICE
BARCLAYS CAPITAL PAN-EUROPEAN AGGREGATE	Tale indice rappresenta l'andamento di titoli obbligazionari a tasso fisso con rating non inferiore all'investment grade, emesse nelle seguenti valute: Euro, Sterlina Inglese, Corona Norvegese, Corona Danese, Corona Svedese, Corona Ceca, Fiorino Ungherese, Zloty Polacco e Corona Slovaca. L'inclusione nell'indice è data dalla valuta di denominazione del titolo e non dal domicilio dell'emittente. I principali titoli presenti nell'indice sono titoli obbligazionari emessi da enti governativi, sopranazionali e da società con rating investment grade. Tra gli emittenti sono inclusi anche enti non governativi ma coperti da garanzia emessa da uno stato sovrano. I titoli presenti nell'indice fanno tutti parte del Barclays Global Aggregate Index. Il Pan-European Aggregate Bond Index è stato lanciato il 1 gennaio 1999. L'indice è espresso in Euro.
BARCLAYS MULTIVERSE INDEX	Il Barclays Capital Multiverse Index fornisce una valutazione ampia del mercato obbligazionario globale. L'Indice rappresenta l'unione del Global Aggregate Index e del Global High-Yield Index e comprende titoli Investment-grade e High-yield in tutte le valute ritenute idonee.
BARCLAYS CAPITAL GLOBAL AGGREGATE (EURO HEDGED) INDEX	L'indice rappresenta la performance dei titoli obbligazionari "Investment grade" dei principali mercati globali. Le tre principali componenti di questo indice sono gli indici U. S. Aggregate, Pan-European Aggregate e Asian-Pacific Aggregate. Questi indici non comprendono titoli di Stato e titoli cartolarizzati. L'indice comprende anche obbligazioni societarie denominate in eurodollari e euroyen, titoli del Governo canadese, e titoli statunitensi USD investment grade 144A. Le informazioni riguardanti l'indice sono reperibili sui principali information provider finanziari (Ticker Bloomberg LHPANAE).
BARCLAYS EURO AGGREGATE TREASURY 500MM	L'indice Barclays Euro Aggregate Treasury 500MM è un indice composto da titoli obbligazionari a tasso fisso con rating minimo "investment grade" (Baa3/BBB-/BBB+ o superiore) emessi da stati sovrani provenienti da 13 Paesi dell'area euro. Il peso di ciascuno all'interno del paniere è di 500 milioni di euro ed il ribilanciamento viene ad essere effettuato con frequenza mensile (Ticker Bloomberg LE5TTREU Index).
BARCLAYS MULTIVERSE INDEX	Il Barclays Capital Multiverse Index fornisce una valutazione ampia del mercato obbligazionario globale. L'Indice rappresenta l'unione del Global Aggregate Index e del Global High-Yield Index e comprende titoli Investment-grade e High-yield in tutte le valute ritenute idonee.

<p>BARCLAYS US AGGREGATE BOND INDEX (TOTAL RETURN GROSS) HEDGED TO EUR</p>	<p>L'indice Barclays US Aggregate Bond Hedged to EUR Hedged to Eur è calcolato giornalmente da Barclay, rappresenta l'andamento del mercato dei titoli obbligazionari a reddito fisso comprendendo titoli di Stato e obbligazioni corporate di emittenti statunitensi. La scadenza residua dei titoli obbligazionari è non inferiore ad un anno. L'indice è calcolato in USD e convertito in Euro. L'indice è ribilanciato una volta al mese e prevede il reinvestimento dei flussi di cassa, è disponibile sui principali provider finanziari. (ticker Bloomberg LBUSTREH).</p>
<p>CITI EUR 1M EURODEPOSIT LC TR</p>	<p>È un indice del mercato delle obbligazioni e depositi a breve termine con scadenza pari a un mese (monetario). L'indice è denominato in Euro e disponibile con frequenza giornaliera sulle banche dati internazionali (ticker Bloomberg SBWMEU1L).</p>
<p>CITIGROUP NON- USD WORLD GOVERNMENT BOND INDEX</p>	<p>È un indice a capitalizzazione che si propone di misurare la performance dei titoli governativi emessi dai principali Stati a livello mondiale. Per essere incluso nell'indice, uno Stato deve avere un Rating investment grade e l'insieme delle emissioni deve avere una adeguata capitalizzazione di mercato. I titoli devono avere una vita residua superiore all'anno. Il paniere dei titoli viene ribilanciato con cadenza mensile. La selezione e l'aggiornamento dei titoli e degli Stati che compongono l'indice è a cura dell'istituto che procede al calcolo del medesimo. L'indice è denominato in Euro. Le informazioni relative all'indice sono reperibili sui principali information provider (ticker Bloomberg SBWGEU).</p>
<p>CITIGROUP WGBI ALL MATURITIES (EUR)</p>	<p>L'indice Citigroup WGBI All Maturities Eur è calcolato in Euro; tale indice raggruppa circa 654 titoli rappresentativi dei principali emittenti internazionali di obbligazioni. I flussi cedolari non vengono reinvestiti nell'indice da Citygroup. Il ribilanciamento dell'indice è curato dall'istituzione che ne cura il calcolo e la pubblicazione giornaliera sui principali information provider (ticker Bloomberg SBWGEU index).</p>
<p>DJ STOXX 600</p>	<p>È un indice rappresentativo dell'andamento dei mercati azionari dei principali paesi europei, e comprende le 600 azioni a maggiore capitalizzazione. L'indice è denominato in Euro e prevede il reinvestimento dei dividendi. La composizione dell'indice viene rivista trimestralmente a cura dell'istituzione che ne cura l'aggiornamento e la pubblicazione periodica avviene sui principali information provider (ticker Bloomberg SXXR).</p>
<p>EONIA CAPITALIZZAZIONE</p>	<p>L'indice EONIA capitalizzato deriva dall'indice EONIA (Euro Overnight Index Average), che rappresenta la media ponderata dei tassi applicati ai contratti con durata settimanale. È il tasso per tutta l'area dell'Unione Europea, a cui vengono allineate tutte le operazioni giornaliere delle singole banche, oltre a costituire un riferimento della politica monetaria nell'ambito dei tassi da parte della Banca Centrale Europea. Rappresenta la media dei tassi di finanziamento overnight comunicati alla BCE da un pool di 57 banche. L'indice è calcolato dalla BCE, ed è valorizzato in Euro. Le informazioni relative all'indice sono disponibili sui principali information provider (ticker Bloomberg: EONACAPL7).</p>
<p>EURIBOR 3 MESI</p>	<p>L'Euribor (Euro Interbank Offered Rate) è il tasso sui depositi interbancari in Euro. È il tasso di riferimento del mercato monetario dell'area Euro ed è promosso dall'European Banking Federation che rappresenta circa 2800 banche dei 15 Stati aderenti all'Unione Europea. Il tasso Euribor è calcolato giornalmente sulla base di quotazioni fornite da un panel rappresentativo di primarie banche dell'area Euro. L'indice è calcolato fissando il valore del tasso l'ultimo giorno lavorativo di ogni trimestre, capitalizzato giornalmente nei giorni del trimestre successivo. Le informazioni sono reperibili sui più diffusi information provider (ticker Bloomberg EUR003M).</p>

<p>FTSE EPRA/ NAREIT GI. REAL ESTATE SEC.</p>	<p>L'indice è studiato per tenere traccia della performance delle società immobiliari quotate e dei REIT a livello internazionale. I componenti dell'indice sono aggiustati per il flottante libero e filtrati per liquidità, dimensioni e ricavi. La serie è idonea per essere utilizzata come base per prodotti d'investimento, come i derivati e gli ETF, ed è stata ampliata in modo da differenziare i REIT dai non-REIT e aiutare gli investitori a sfruttare gli effetti di lungo periodo dei rendimenti composti più elevati con la FTSE EPRA/NAREIT Dividend Index Series.</p> <p>La composizione dell'indice e il ribilanciamento dello stesso è curata dall'istituzione che provvede al calcolo e alla pubblicazione sui principali information provider finanziari (ticker Bloomberg RUGL).</p>
<p>FTSE GLOBAL BASIC COMPOSITE INDEX</p>	<p>Indice rappresentativo del mercato azionario globale, comprende tutti i settori d'investimento dell'indice FTSE World eccetto che i seguenti settori: media, IT, telecomunicazioni, finanza e sanità. È calcolato giornalmente da FTSE Group. La valuta di riferimento è l'Euro. Le informazioni relative all'indice sono reperibili sui più diffusi quotidiani economici (es.: Il Sole 24 Ore, MF, Financial Times) e sugli Information System Provider quali Bloomberg.</p>
<p>FTSE GOLD MINES</p>	<p>L'indice riflette le performance dei principali titoli azionari delle più importanti società minerarie ed estrattive di metalli preziosi mondiali. L'indice è composto da tutte le società estrattive di oro la cui attività orafa genera almeno il 75% dei proventi.</p> <p>L'indice è denominato in Dollari USA. Il ribilanciamento e la selezione dei titoli che compongono l'indice è curata dall'istituzione che ne cura il calcolo e la pubblicazione sui principali information provider (ticker Bloomberg FTMIGMI).</p>
<p>FTSE WORLD (EX- US)</p>	<p>È un indice rappresentativo dell'andamento delle quotazioni del mercato azionario globale ad esclusione di quello USA. I titoli compresi nell'indice sono pesati in base alla capitalizzazione di mercato, con una copertura di circa il 98% della capitalizzazione dei mercati sviluppati mondiali ( 47 Nazioni). L'indice è composto per l'83% da Large cap e per il 17% da Mid cap. È un indice di tipo total return che prevede il reinvestimento dei dividendi.</p> <p>L'indice è denominato in Dollari e convertito in Euro. La selezione e l'aggiornamento dell'indice è curata dall'istituzione che provvede al calcolo del medesimo. Le informazioni relative all'indice sono disponibili sui principali information provider.</p>
<p>HSBC SMALLER EUROPEAN COMPANIES EX UK</p>	<p>È un indice rappresentativo delle performance dei titoli azionari delle società europee a piccola capitalizzazione eccetto quelle inglesi. L'indice è calcolato in Euro. Il ribilanciamento dell'indice è curato dall'istituzione che ne cura il calcolo e la pubblicazione sui principali information provider.</p>
<p>JP MORGAN ELMI+ COMPOSITE INDEX</p>	<p>È un indice a capitalizzazione calcolato dalla JP Morgan Guarantee Trust con frequenza giornaliera sulla base dei prezzi medi di chiusura e dei ratei cedolari con riferimento ai titoli emessi da 24 Stati Emergenti. L'indice è denominato in USD. Il ribilanciamento e la selezione dei titoli che compongono l'indice è curata dall'istituzione che ne cura la valorizzazione. Le informazioni riguardanti l'indice sono reperibili sui principali information provider finanziari (ticker Bloomberg JPPUELM).</p>
<p>JP MORGAN GLOBAL GOVERNMENT BOND (HEDGED INTO EURO) INDEX</p>	<p>È un indice rappresentativo delle performance del mercato delle titoli di Stato dei seguenti 18 Paesi sviluppati: Australia, Belgio, Canada, Danimarca, Finlandia, Francia, Germania, Irlanda, Italia, Giappone, Olanda, Nuova Zelanda, Portogallo, Sud Africa, Spagna, Svezia, Regno Unito, Stati Uniti. È un indice a capitalizzazione basato sui prezzi "tel quel" (prezzo tel quel = prezzo secco + interessi maturati) e sull'assunzione che le cedole staccate siano reinvestite nei titoli di Stato che fanno parte dell'indice.</p> <p>L'indice viene ribilanciato al termine del primo giorno lavorativo di ciascun mese, le informazioni e il valore dell'indice sono disponibili sui principali information provider (ticker Bloomberg JHUCGBIG index).</p>

JPM EMBI GLOBAL DIVERSIFIED COMP HEDGED EUR	L'indice rappresenta l'andamento dei titoli di debito emessi dai paesi emergenti denominati nella valute locali. L'indice è calcolato giornalmente da JP Morgan, è convertito in EURO. I proventi dei titoli che compongono l'indice sono reinvestiti nell'indice stesso, le quotazioni dell'indice sono disponibile sui principali investment provider finanziari (ticker Bloomberg JPEIDHEU).
JPM EMU BOND	L'indice esprime l'andamento delle quotazioni dei principali titoli obbligazionari di varie scadenze emessi da Paesi dell'area EMU: Belgio, Finlandia, Francia, Germania, Irlanda, Italia, Olanda, Portogallo, Spagna. È un indice a capitalizzazione. L'indice viene ribilanciato al termine del primo giorno lavorativo di ciascun mese. L'indice è denominato in Euro, è disponibile con frequenza giornaliera sulle banche dati internazionali.
JPM EMU GOVERNAMENT BOND	È un indice rappresentativo dell'andamento dei titoli governativi emessi da alcuni paesi dell'area EMU: Belgio, Finlandia, Francia, Germania, Irlanda, Italia, Olanda, Portogallo e Spagna. È un indice a capitalizzazione basato sui prezzi "tel quel" (prezzo tel quel = prezzo secco + interessi maturati) e sull'assunzione che le cedole staccate siano reinvestite nei titoli di Stato che fanno parte dell'indice. L'indice viene ribilanciato al termine del primo giorno lavorativo di ciascun mese. L'indice è denominato in Euro. La selezione e l'aggiornamento dei titoli che compongono l'indice è a cura dell'istituzione che procede al calcolo del medesimo. Le informazioni relative all'indice sono reperibili sui principali information provider (ticker Bloomberg JPMGEMLC).
JPM GLOBAL GOVERNMENT BOND	È un indice a capitalizzazione dei proventi, calcolato dalla JPMorgan Guarantee Trust con frequenza giornaliera sulla base dei prezzi medi di chiusura e dei ratei cedolari con riferimento a titoli di Stato a tasso fisso emessi da 13 Paesi (Europa Occidentale, USA, Canada e Australia) che si contraddistinguono per l'elevata liquidità e negoziabilità. L'indice è denominato in Euro. Le informazioni riguardanti l'indice sono reperibili sui principali information provider finanziari (ticker Bloomberg JPMGGLTR Index).
JPM 1 MONTH CASH EURO	L'indice riflette i rendimenti totali per i depositi in Euro con scadenza costante pari a 1 mese. L'indice è denominato in Euro. Il ribilanciamento dell'indice è curato dall'istituzione che ne cura la pubblicazione giornaliera sulle banche dati internazionali Bloomberg, Reuters e Datastream (ticker Bloomberg JPCAEU1M).
LIBOR A 3 MESI IN EUR	Il London Interbank Offered Rate indica il tasso di interesse al quale le banche si prestano denaro sul mercato interbancario di Londra. È il tasso LIBOR per un deposito, con scadenza di 3 mesi, l'indice è denominato in Euro. È calcolato giornalmente dalla British Bankers' Association che ne cura il ribilanciamento e la pubblicazione sui principali information provider.
MERRILL LYNCH EMU CORPORATE BOND INDEX	Indice finanziario denominato in dollari (convertito in Euro in base ai medesimi tassi di cambio adottati dal Provider) fornito dalla società Merrill Lynch che ne cura anche eventuali revisioni e aggiornamenti (su base mensile). Esso rappresenta la performance dei titoli obbligazionari Investment Grade denominati in euro ed emessi da emittenti privati. Le emissioni devono poi rispondere ai seguenti criteri finanziari: ammontare nominale minimo di 100 milioni di euro, vita residua compresa tra 1 e 3 anni e con rating pari almeno a BBB- (S&P) o Baa3 (Moody's) e cedola fissa. È un indice reperibile sui più diffusi quotidiani economici (es.: Il Sole 24 Ore, MF, Financial Times) e sugli Information System Provider quali Bloomberg (ticker:ER00).
MERRILL LYNCH GLOBAL GOVERNMENTS INFLATION-LINKED EUR HEDGED	L'indice Bank of America Merrill Lynch Global Inflation-Linked Government replica la performance del debito sovrano investment grade legato all'inflazione emesso pubblicamente e denominato nella valuta del mercato nazionale dell'emittente (ticker Bloomberg W0GI).

ML PAN EURO LARGE CAP	L'indice rappresenta l'andamento dei titoli obbligazionari in Euro emessi per un ammontare pari ad almeno 500 milioni di Euro da Società con rating "Investment Grade". I prezzi assunti per la denominazione dell'indice sono quelli di chiusura dei mercati comprensivi di rateo maturato. L'indice è disponibile giornalmente sulle banche dati internazionali Bloomberg, Reuters e Datastream.
ML US TREASURY CURRENT 5 YEAR	È un indice composto da titoli di Stato a tasso fisso con vita residua superiore a 5 anni emessi dagli Stati Uniti. La selezione e l'aggiornamento dei titoli che compongono l'indice è a cura dell'istituzione che procede al calcolo del medesimo: la società Merrill Lynch. L'indice è reperibile sui principali information provider finanziari.
MSCI AC FAR EAST FREE	L'indice MSCI AC Far East è elaborato quotidianamente dalla società Morgan Stanley Capital International e rappresenta l'andamento dei mercati dell'area dell'Estremo Oriente (Hong Kong, Indonesia, Malesia, Filippine, Singapore, Thailandia, Giappone, Cina, Corea e Taiwan). L'indice è denominato in Dollari Statunitensi e prevede il reinvestimento dei dividendi. L'indice è costituito dalla media ponderata, in base alla capitalizzazione di mercato rettificata per il flottante, delle variazioni dei singoli titoli; l'obiettivo è di rappresentare l'85% del mercato di riferimento e dei settori che lo compongono. La composizione dell'indice e il ribilanciamento dello stesso è curata dall'istituzione che provvede al calcolo e alla pubblicazione sui principali information provider finanziari (ticker Bloomberg MXFE).
MSCI AC FAR EAST EX JAPAN	L'indice MSCI AC Far East è elaborato quotidianamente dalla società Morgan Stanley Capital International e rappresenta l'andamento dei mercati dell'area dell'Estremo Oriente (Hong Kong, Cina, Corea, Indonesia, Malesia, Filippine, Singapore, Thailandia, Taiwan) escluso il Giappone. L'indice è denominato in Dollari Statunitensi e prevede il reinvestimento dei dividendi. L'indice è costituito dalla media ponderata, in base alla capitalizzazione di mercato rettificata per il flottante, delle variazioni dei singoli titoli; l'obiettivo è di rappresentare l'85% del mercato di riferimento e dei settori che lo compongono. La composizione dell'indice e il ribilanciamento dello stesso è curata dall'istituzione che provvede al calcolo e alla pubblicazione sui principali information provider finanziari (ticker Bloomberg MXFEJ).
MSCI AC WORLD INDEX DAILY PRICE	L'indice MSCI AC WORLD Index Daily Price, è elaborato quotidianamente dalla società Morgan Stanley Capital International rappresenta l'andamento dei principali mercati azionari dei paesi industrializzati (Australia, Austria, Belgio, Canada, Danimarca, Finlandia, Francia, Germania, Grecia, Hong Kong, Irlanda, Italia, Giappone, Paesi Bassi, Nuova Zelanda, Norvegia, Portogallo, Singapore, Spagna, Svezia, Svizzera, Gran Bretagna, Stati Uniti). L'indice è denominato in Euro, è un indice price e non prevede il reinvestimento dei dividendi. È costituito dalla media ponderata (in base alla capitalizzazione ed al flottante) delle variazioni dei singoli indici locali. I titoli azionari sono selezionati tenendo conto sia di criteri di liquidità e rappresentatività settoriale sia di criteri volti ad evitare le partecipazioni incrociate consentendo di esprimere meglio l'andamento complessivo dei singoli mercati e quindi dell'intero universo azionario in esame. La composizione dell'indice viene aggiornata ogni tre mesi. L'indice è disponibile con frequenza giornaliera sulle banche dati internazionali Bloomberg, Reuters e Datastream ed è pubblicato direttamente dalla Morgan Stanley Capital International (tiker Bloomberg NDEEWPR).
MSCI AC WORLD FREE (EUR) NR	L'indice, elaborato quotidianamente dalla società Morgan Stanley Capital International, misura la performance dei principali titoli azionari internazionali. L'indice è calcolato in Dollari USA e convertito in Euro; non prevede il reinvestimento dei dividendi. La scelta del paniere dei titoli avviene con l'obiettivo di replicare l'85% del mercato di riferimento. Il ribilanciamento dell'indice è eseguito dall'istituzione che ne cura il calcolo e la pubblicazione avviene sui principali information provider (ticker Bloomberg NDUEACWF index).

MSCI AC WORLD TELECOM	È elaborato quotidianamente dalla società Morgan Stanley Capital International, misura la performance del settore delle telecomunicazioni dei principali mercati azionari sviluppati. L'indice è calcolato in Dollari USA e convertito in Euro; non prevede il reinvestimento dei dividendi. La scelta del paniere dei titoli avviene con l'obiettivo di replicare l'85% del mercato di riferimento. Le informazioni sull'indice sono reperibili sui principali information provider (ticker Bloomberg MXWD0TC).
MSCI BRIC Net TR INDEX	L'indice MSCI BRIC – Total Return Net Dividend è elaborato quotidianamente dalla società Morgan Stanley Capital International e rappresenta l'andamento dei mercati dei seguenti 4 paesi emergenti: Brasile, Russia, India, Cina. L'indice è denominato in Dollari USA, prevede il reinvestimento dei dividendi al netto della tassazione non recuperabile. La composizione dell'indice e il ribilanciamento dello stesso è curata dall'istituzione che provvede al calcolo e la pubblicazione avviene sui principali information provider finanziari (ticker Bloomberg GDUEBRIC index).
MSCI EM EUROPE & MIDDLE EAST 10/40	L'indice è elaborato quotidianamente dalla società Morgan Stanley Capital International ed è costruito secondo la regola del 10/40 selezionando i principali titoli azionari quotati nei mercati dei Paesi emergenti dell'Europa, del Medio Oriente e dell'Africa. In base alla regola del 10% gli investimenti in titoli dello stesso emittente non devono superare il 10% del patrimonio netto dei fondi gestiti. Secondo la regola del 40%, i titoli di emittenti che superano il 5% del patrimonio netto del fondo possono ammontare cumulativamente al massimo al 40% del patrimonio netto dello stesso. Le informazioni sono reperibili sui più diffusi information provider, quali Bloomberg.
MSCI EMERGING MARKETS FREE (NET)	L'indice MSCI Emerging Markets è un indice a capitalizzazione flottante rappresentativo dei principali mercati azionari regolamentati dei Paesi Emergenti a livello mondiale. A giugno del 2009 l'indice comprendeva i seguenti Paesi: Brazil, Chile, China, Colombia, Czech Republic, Egypt, Hungary, India, Indonesia, Israel, Korea, Malaysia, Mexico, Morocco, Peru, Philippines, Poland, Russia, South Africa, Taiwan, Thailand, and Turkey. La valorizzazione è effettuata giornalmente da MSCI, la quale cura anche la revisione del paniere dei titoli, che avviene su base trimestrale.
MSCI EMERGING MARKET TR NET	È elaborato quotidianamente dalla società Morgan Stanley Capital International e riflette l'andamento dei principali mercati azionari dei paesi cosiddetti "emergenti". L'indice è denominato in Dollari Statunitensi e convertito in Euro; prevede il reinvestimento dei dividendi. La scelta del paniere dei titoli avviene con l'obiettivo di replicare l'85% del mercato di riferimento. Le informazioni sull'indice sono reperibili sui principali information provider (ticker Bloomberg GDUEEGF).
MSCI EMU INDEX	L'indice è elaborato quotidianamente dalla società Morgan Stanley Capital International rappresenta l'andamento dei principali mercati azionari dei paesi europei appartenenti all'unione economica e monetaria. L'indice è denominato in Euro e non prevede il reinvestimento dei dividendi. L'indice è composto da 1600 titoli, la selezione e il ribilanciamento dello stesso è curata dall'istituzione che ne cura la valorizzazione. L'indice è reperibile sui principali information provider finanziari (Ticker Bloomberg MSDLEMU).
MSCI EUROPE	L'indice MSCI Europe è un indice a capitalizzazione flottante rappresentativo dei principali mercati azionari regolamentati in Europa. A giugno 2007, l'indice comprendeva i seguenti Paesi: Austria, Belgium, Denmark, Finland, France, Germany, Greece, Ireland, Italy, the Netherlands, Norway, Portugal, Spain, Sweden, Switzerland, and the United Kingdom. TICKER TGBEFAA LX.

<p>MSCI EUROPE (NET)</p>	<p>È un indice che rappresenta le performance dei mercati azionari dei 16 paesi europei sviluppati: Austria, Belgio, Danimarca, Finlandia, Francia, Germania, Grecia, Gran Bretagna, Irlanda, Italia, Norvegia, Olanda, Portogallo, Spagna, Svezia e Svizzera. È un indice a capitalizzazione (value weighted) basato solo sui prezzi delle azioni (price index). L'indice viene ribilanciato semestralmente. È un indice total return, che ipotizza il reinvestimento dei dividendi al netto della tassazione non recuperabile (c.d. with net dividends). Ticket NDDUE15 Index.</p>
<p>MSCI GLOBAL EMERGING MARKETS SMALL CAP INDEX</p>	<p>L'indice MSCI Global Emerging Markets Small Cap Index raccoglie l'andamento del mercato azionario delle piccole imprese collocate tra 21 mercati emergenti nel mondo. Su un campione di 1792 imprese, l'indice copre il 14 % della capitalizzazione di mercato aggiustata per il flottante di ogni Paese. L'indice è disponibile con frequenza giornaliera sulle banche dati internazionali tipo Bloomberg, Reuters e Datastream.</p>
<p>MSCI PACIFIC FREE EX JAPAN</p>	<p>L'indice MSCI Pacific (Giappone escluso) è un indice a capitalizzazione di mercato aggiustato per il flottante che attualmente è composto da 4 mercati sviluppati (Australia, Nuova Zelanda, Hong Kong e Singapore) ed è basato su titoli ad alta e media capitalizzazione di mercato completa a seconda dell'investibilità (determinata da entità, volume a lungo e breve termine e fluttuazione libera).</p>
<p>MSCI AC ASIA PACIFIC (NET) INDEX</p>	<p>L'indice MSCI AC ASIA PACIFIC - è elaborato quotidianamente dalla società Morgan Stanley Capital International e rappresenta l'andamento dei titoli azionari nei paesi dell'area Pacifico e dell'Estremo Oriente (Giappone, Australia, Nuova Zelanda, Hong Kong, Singapore, Cina, Corea, Taiwan, Malesia, Indonesia, Thailandia, Filippine). L'indice è utilizzato nella versione comprensiva dei dividendi netti espressi in dollari, e successivamente convertiti in Euro in base ai tassi di cambio WMR. È costituito dalla media ponderata (in base alla capitalizzazione ed al flottante di mercato) delle variazioni dei titoli azionari selezionati tenendo conto sia di criteri di liquidità e rappresentatività settoriale sia di criteri volti ad evitare le partecipazioni incrociate consentendo di rappresentare al meglio l'andamento complessivo dei singoli mercati e quindi dell'intero aggregato in esame. La composizione dell'indice viene aggiornata ogni tre mesi. L'indice è disponibile con frequenza giornaliera sulle banche dati internazionali Bloomberg, Reuters e Datastream. (Ticket Bloomberg NDDUP).</p>
<p>MSCI WORLD (LC)</p>	<p>L'indice MSCI World è un indice a capitalizzazione flottante rappresentativo dei principali mercati azionari regolamentati dei Paesi sviluppati a livello mondiale. A giugno 2007, l'indice comprendeva i seguenti Paesi: Australia, Austria, Belgium, Canada, Denmark, Finland, France, Germany, Greece, Hong Kong, Ireland, Italy, Japan, Netherlands, New Zealand, Norway, Portugal, Singapore, Spain, Sweden, Switzerland, the United Kingdom, and the United States. TICKER MSDLWI.</p>
<p>MSCI WORLD CONSUMER DISCRETIONARY (USD) NR</p>	<p>Il MSCI World Consumer Discretionary TRN Index è un indice che replica le performance delle società dei paesi sviluppati operanti nel settore dei beni di consumo voluttuari, in base alla classificazione della Global Industry Classification Standard (GICS). L'indice calcola la performance ponderando in base alla capitalizzazione di mercato del flottante, capitalizzando i dividendi distribuiti, al netto delle tasse che potrebbero essere applicate. L'indice è calcolato in Dollari USA e viene ribilanciato ogni tre mesi. Il ticker di Bloomberg è MXWO0CD.</p>



MSCI WORLD EUR	L'indice MSCI WORLD EUR, è elaborato quotidianamente dalla società Morgan Stanley Capital International rappresenta l'andamento dei principali mercati azionari dei paesi industrializzati (Australia, Austria, Belgio, Canada, Danimarca, Finlandia, Francia, Germania, Grecia, Hong Kong, Irlanda, Italia, Giappone, Paesi Bassi, Nuova Zelanda, Norvegia, Portogallo, Singapore, Spagna, Svezia, Svizzera, Gran Bretagna, Stati Uniti). L'indice è denominato in Dollari statunitensi e successivamente convertiti in Euro in base ai tassi di cambio WMR. È costituito dalla media ponderata (in base alla capitalizzazione ed al flottante) delle variazioni dei singoli indici locali. I titoli azionari sono selezionati tenendo conto sia di criteri di liquidità e rappresentatività settoriale sia di criteri volti ad evitare le partecipazioni incrociate consentendo di esprimere meglio l'andamento complessivo dei singoli mercati e quindi dell'intero universo azionario in esame. La composizione dell'indice viene aggiornata ogni tre mesi. L'indice è disponibile con frequenza giornaliera sulle banche dati internazionali Bloomberg, Reuters e Datastream ed è pubblicato direttamente dalla Morgan Stanley Capital International.
MSCI WORLD INDEX TR NET	È elaborato quotidianamente dalla società Morgan Stanley Capital International e riflette l'andamento dei principali mercati azionari industrializzati a livello globale. L'indice è calcolato in Dollari statunitensi e convertito in Euro; prevede il reinvestimento dei dividendi. La scelta del paniere dei titoli avviene con l'obiettivo di replicare l'85% del mercato di riferimento. Le informazioni sull'indice sono reperibili sui principali information provider (ticker Bloomberg GDDUWIF).
MSCI WORLD SMALL CAP USD	Elaborato quotidianamente dalla società Morgan Stanley Capital International, l'indice misura la performance delle società mondiali a piccola capitalizzazione. L'indice è calcolato in Dollari USA; non prevede il reinvestimento dei dividendi. La scelta del paniere dei titoli avviene con l'obiettivo di replicare l'85% del mercato di riferimento. Il ribilanciamento dell'indice è eseguito dall'istituzione che ne cura il calcolo e la pubblicazione avviene sui principali information provider.
NASDAQ BIOTECHNOLOGY	L'indice include i titoli di società quotate sul Nasdaq e classificate come Biotechnology o Pharmaceuticals in base agli IndustryClassification Benchmark e ad altri criteri di appartenenza alla categoria. L'indice è denominato in Euro. L'indice è calcolato in base ad un metodo di ponderazione per la capitalizzazione di mercato dei componenti. (Ticker Bloomberg NASBIOT).
RUSSELL 1000 GROWTH	L'indice Russell 1000 Growth misura le performance delle 1000 compagnie Russell con i più alti indici di bilancio e le maggiori previsioni di crescita. L'indice è stato sviluppato con un valore di base di 200 a partire dal 31 agosto 1992. TICKER RLG.
RUSSELL 3000	L'indice Russell 3000 è composto da 3000 grandi compagnie americane in base alla capitalizzazione di mercato. Il portafoglio così composto rappresenta approssimativamente il 98% del mercato azionario statunitense. L'indice Russell 3000 è composto dai titoli presenti nell'indice Russell 1000 e nell'indice Russell 2000. L'indice è stato sviluppato con un valore base di 140,00 a partire dal 31 dicembre 1986.
RUSSELL MID CAP VALUE	<p>Il Russell Midcap Value Index misura le performance del segmento mid-cap del mercato azionario statunitense. L'indice comprende compagnie presenti nell'indice Russell Midcap con bassi indici di bilancio e basse prospettive di crescita stimate.</p> <p>Il Russell Midcap Value Index è costruito per fornire una visione completa ed imparziale del valore di mercato del segmento mid-cap. L'indice è completamente ricostruito annualmente per garantire che compagnie con capitalizzazione di mercato maggiore possano distocare le performance e le caratteristiche del segmento mid-cap.</p>

S&P 500	È un indice a capitalizzazione rappresentativo del mercato azionario statunitense ed è costituito da 500 titoli scelti tra quelli che presentano un'elevata rappresentatività del settore in cui opera l'emittente, i maggiori volumi di scambio e la maggior liquidità. L'indice è calcolato in Dollari USA e convertito in Euro utilizzando il tasso di cambio rilevato dalla WM Company e prevede il reinvestimento dei dividendi. La valorizzazione è effettuata giornalmente da Standard and Poor's, la quale cura anche la revisione del paniere dei titoli, che avviene su base mensile. L'indice è reperibile sui principali information provider finanziari (ticker Bloomberg SPTR).
TOPIX	È un indice pesato per la capitalizzazione di mercato dei componenti, comprendente tutte le società quotate nella prima sezione del Tokyo Stock Exchange. L'indice è integrato dai 33 sotto-indici dei settori industriali. L'indice è denominato in Yen e prevede il reinvestimento dei dividendi. Il ribilanciamento dell'indice è curato dal Tokyo Stock Exchange che ne cura il calcolo e la pubblicazione avviene sui principali information provider (ticker Bloomberg TPXDDVD Index).
UBS GLOBAL CONVERTIBLE BOND INDEX (USD)	L'indice UBS Global Convertible Index, è elaborato quotidianamente da UBS e rappresenta l'andamento dei titoli obbligazionari convertibili emessi a livello mondiale. I titoli che compongono l'indice vengono selezionati in base all'elevata capitalizzazione dell'emittente sia in base a criteri di liquidità. L'indice è denominato in Dollari statunitensi, è disponibile con frequenza giornaliera sulle banche dati internazionali Bloomberg, Reuters e Datastream.

### 3. I SOGGETTI CHE PRESTANO GARANZIE E CONTENUTO DELLE GARANZIE

Il Contratto non prevede garanzie finanziarie, collegate agli OICR, prestate direttamente dall'Impresa di Assicurazione o da soggetti terzi.

### 4. I SOGGETTI DISTRIBUTORI

L'intermediario iscritto nell'elenco di cui all'Art. 109 del D.Lgs. 7 settembre 2005 nr. 209, che procede alla distribuzione del prodotto è:

- **FinecoBank S.p.A.**, appartenente al Gruppo Bancario UniCredit – sede legale Piazza Durante 11 – 20131 Milano.

### 5. GLI INTERMEDIARI NEGOZIATORI

Il presente Contratto è collegato direttamente a OICR e l'Impresa di Assicurazione non effettua operazioni di negoziazione degli attivi per conto degli OICR.

Nei rispettivi prospetti degli OICR sono riportati i soggetti negoziatori ai quali si rivolgono le SGR per esplicitare la loro attività di gestione. Tali prospetti sono consegnati su richiesta dell'Investitore-contraente su supporto duraturo di tipo CD-ROM.

L'Impresa di Assicurazione si rivolge ad un intermediario per la compravendita, per conto degli Investitori-contraenti, della maggior parte degli OICR; tale intermediario è AllFunds Bank. Alcuni OICR sono invece acquistati dall'Impresa di Assicurazione direttamente presso le rispettive SGR.

### 6. LA SOCIETÀ DI REVISIONE

L'assemblea ordinaria dei soci del 30 aprile 2010 di Aviva S.p.A. ha conferito alla società di revisione PricewaterhouseCoopers S.p.A. - V. Monte Rosa 91, 20149 Milano - per il periodo 2010-2018, l'incarico di revisione legale del bilancio di esercizio, di verifica della regolare tenuta della contabilità sociale, di revisione legale della relazione semestrale al 30 giugno, del rendiconto annuale della gestione del Fondo Pensione aperto a contribuzione definita e dei rendiconti delle gestioni separate degli investimenti e di verifica dei rendiconti annuali dei fondi interni assicurativi.

## **B) TECNICHE DI GESTIONE DEI RISCHI DI PORTAFOGLIO**

### **7. TECNICHE ADOTTATE PER LA GESTIONE DEI RISCHI DI PORTAFOGLIO DEGLI OICR IN RELAZIONE AGLI OBIETTIVI E ALLA POLITICA D'INVESTIMENTO.**

L'Impresa di Assicurazione supporta ex ante l'attività di investimento mediante la costruzione di combinazioni di OICR con caratteristiche di rischio/rendimento omogenee e coerenti con lo stile di gestione di ciascun OICR. L'Impresa di Assicurazione, inoltre, controlla ex-post la coerenza del profilo di rischio dichiarato per ogni OICR collegato al Contratto, in particolare tramite le due seguenti attività:

L'Impresa di Assicurazione inoltre controlla ex post la coerenza del profilo di rischio dichiarato per ogni Proposta d'investimento finanziario collegata al Contratto, in particolare:

- verifica che i valori della volatilità dei rendimenti degli OICR permangano in una o più classi diverse da quella del grado di rischio assegnato e riportato nell'ultimo aggiornamento del Prospetto d'offerta. La migrazione della classe di rischio interviene qualora l'esito di questo controllo sia costantemente positivo per un periodo significativo e consecutivo di mesi (almeno un semestre). In tal caso, l'Impresa di Assicurazione procede con l'aggiornamento del grado di rischio, in modo coerente con il nuovo intervallo in cui si è spostata la volatilità dell'OICR, assegnandolo, se necessario, secondo un criterio di prevalenza; l'Impresa di Assicurazione potrebbe derogare a tale aggiornamento sulla base di valutazioni discrezionali, nel caso in cui la volatilità sia in prossimità del valore che segna il passaggio a un nuovo intervallo e/o la migrazione implichi una diminuzione del grado di rischio.
- Effettua un controllo, per gli OICR con tipologia di gestione a Benchmark, anche rispetto alla classe gestionale inizialmente indicata nel Prospetto d'offerta. Nel caso in cui, infatti, dal confronto tra le volatilità dei rendimenti dell'OICR e quelle del relativo Benchmark (delta-vol) emerga uno scostamento diverso da quello riportato nel Prospetto d'offerta per un numero significativo di mesi consecutivi (almeno un semestre), si procederà all'aggiornamento della classe gestionale. L'analisi della delta-vol è utilizzata dall'Impresa di Assicurazione anche come segnalatore di una possibile incoerenza rispetto al Benchmark, evidenziando l'opportunità di procedere ad un'analisi più approfondita.

Le SGR utilizzano generalmente un processo di gestione dei rischi che permette loro di monitorare e misurare in ogni momento il rischio delle posizioni ed il loro contributo al profilo di rischio complessivo di ogni OICR, relativamente alle politiche d'investimento adottate e riportate nell'Allegato alla Parte I, Punto 9. "POLITICA DI INVESTIMENTO E RISCHI SPECIFICI DELL'OICR" del Prospetto d'Offerta.

Tali tecniche, adottate per la gestione dei rischi, sono riportate nella sezione dedicata ai rischi di investimento nei prospetti redatti dalle SGR e consegnati su richiesta dell'Investitore contraente su supporto duraturo di tipo CD-ROM.

## **C) PROCEDURE DI SOTTOSCRIZIONE, RIMBORSO/RISCATTO E SWITCH**

### **8. SOTTOSCRIZIONE**

La sottoscrizione del Contratto può essere effettuata presso uno dei Soggetti Incaricati del collocamento. La sottoscrizione avviene esclusivamente mediante l'apposito modulo di Proposta-Certificato.

Il Contratto si considera concluso quando l'Investitore-contraente ha versato il Premio Unico e unitamente all'Assicurato – se persona diversa – ha sottoscritto la Proposta-Certificato.

La conclusione del contratto è subordinata all'adempimento degli obblighi di adeguata verifica della clientela previsti dalla disciplina antiriciclaggio.

Le prestazioni decorrono dal quarto giorno di Borsa aperta successivo alla data di ricevimento della Proposta-certificato da parte del Soggetto Incaricato, fatto salvo il mancato ricevimento del premio da parte dell'Impresa di Assicurazione.

La Data di Decorrenza del Contratto viene indicata nella Lettera Contrattuale di Conferma, che viene inviata all'Investitore-Contraente.

Il presente Contratto può essere stipulato soltanto se l'Assicurato, al momento della stipulazione del Contratto, ha un'età minima di 18 anni e massima di 90 anni.

---

Dal giorno successivo alla Data di Decorrenza, l'Investitore-contraente ha la facoltà di effettuare dei Versamenti Aggiuntivi, per integrare il Capitale Investito, di importo minimo pari ad Euro 1.000,00.

È possibile effettuare versamenti aggiuntivi solo se l'Assicurato al momento di pagamento del versamento aggiuntivo ha un'età compresa tra i 18 ed i 90 anni.

Sul presente Contratto non è possibile effettuare nello stesso giorno più di un'operazione tra le seguenti: sostituzioni, versamenti aggiuntivi, riscatti parziali.

Ai fini della determinazione del numero di Quote acquisite con i Premi versati, vale quanto segue:

- il Premio Unico viene:
  - diminuito dei costi riportati al Punto 18.1.1. "SPESE DI EMISSIONE" ed al Punto 18.1.2 "COSTI DI CARICAMENTO" del Prospetto Parte I;
  - aumentato dell'importo dell'eventuale Bonus sul premio di cui al Punto 5.3 "VERSAMENTO DEI PREMI" della Parte I del Prospetto d'Offerta.
  - diviso per il Valore delle Quote degli OICR prescelti dall'Investitore-contraente del quarto giorno di Borsa aperta successivo alla data di ricevimento della Proposta-certificato da parte del Soggetto Incaricato, fatto salvo il mancato ricevimento del premio da parte dell'Impresa di Assicurazione.
- I versamenti aggiuntivi vengono:
  - aumentati dell'importo dell'eventuale Bonus sul premio di cui al punto 5.3 "VERSAMENTO DEI PREMI" della Parte I del Prospetto d'Offerta.
  - divisi per il valore delle Quote degli OICR, del quarto giorno di Borsa aperta successivo alla data di ricevimento, da parte del Soggetto Incaricato, del Modulo per Versamenti Aggiuntivi.

In entrambi i casi sopra riportati, nel caso in cui l'Investitore-contraente destini interamente o in parte il Capitale Investito verso Fondi Esterni denominati in valuta diversa dall'Euro, il tasso di cambio applicato sarà quello ufficiale BCE - Banca Centrale Europea - rilevato il giorno nel quale è fissato il Valore unitario delle Quote dei Fondi. Tale tasso è riportato giornalmente sul quotidiano "IL SOLE 24 ORE".

A seguito del pagamento del Premio Unico e dell'avvenuta determinazione del capitale espresso in Quote degli OICR prescelti dall'Investitore-contraente, l'Impresa di Assicurazione invierà a quest'ultimo entro 7 giorni lavorativi dalla Data di Decorrenza la **Lettera Contrattuale di Conferma** che contiene le seguenti informazioni:

- Il numero di Polizza che identifica definitivamente il Contratto;
- la data di incasso del Premio e la Data di Decorrenza del Contratto (che coincide con la data a cui il prezzo delle Quote si riferisce);
- Il Premio Unico corrisposto;
- Il premio investito alla Data di Decorrenza del Contratto;
- Relativamente agli OICR prescelti.
  - il numero di Quote acquistate;
  - il prezzo (Valore della Quota) al quale è avvenuto l'acquisto.

A seguito del pagamento del Versamento Aggiuntivo l'Impresa di Assicurazione invia all'Investitore-contraente entro 7 giorni lavorativi dalla data di investimento una **Lettera di Conferma Versamento Aggiuntivo** con la quale si danno le seguenti informazioni:

- la conferma dell'avvenuto ricevimento del Versamento Aggiuntivo, da parte dell'Impresa di Assicurazione;
- la data di incasso e di investimento del Versamento Aggiuntivo (che coincide con la data di valorizzazione);
- il Versamento Aggiuntivo corrisposto ed investito alla data di investimento;
- relativamente a ciascun OICR:
  - il numero delle Quote acquistate a fronte del versamento effettuato;
  - il prezzo (Valore della Quota) al quale è avvenuto l'acquisto.

Nel caso in cui l'Impresa di Assicurazione inserisca nuovi OICR successivamente alla Data di Decorrenza, l'Investitore-contraente avrà la possibilità di effettuare i successivi versamenti dei premi in questi nuovi OICR previa consegna della relativa informativa tratta dal Prospetto aggiornato.

## 9. RISCATTO

Per esercitare il riscatto l'Investitore-contraente deve compilare la richiesta di liquidazione o inviare una comunicazione scritta all'Impresa di Assicurazione a mezzo raccomandata con ricevuta di ritorno nella quale indica la sua decisione di riscattare totalmente o in parte il Contratto. La richiesta di riscatto è irrevocabile.

L'Impresa di Assicurazione provvede alla liquidazione dell'importo dovuto - verificata la sussistenza dell'obbligo di pagamento – entro trenta giorni dalla data di ricevimento di tutta la documentazione indicata allo specifico Art. 20 “PAGAMENTI DELL'IMPRESA DI ASSICURAZIONE” delle Condizioni di Assicurazione.

L'Impresa di Assicurazione si riserva la facoltà di indicare tempestivamente l'ulteriore documentazione che dovesse occorrere qualora il singolo caso presentasse particolari esigenze istruttorie.

Decorso il termine di trenta giorni sono dovuti gli interessi moratori, a partire dal termine stesso, a favore degli aventi diritto.

In ogni caso, l'Investitore-contraente può richiedere informazioni relative al proprio valore di riscatto all'Impresa di Assicurazione la quale si impegna a fornire tale informazione nel più breve tempo possibile e comunque non oltre 20 giorni dalla data di ricezione della richiesta stessa.

Per qualsiasi informazione relativa al calcolo del valore di riscatto, l'Investitore-contraente può rivolgersi direttamente ad AVIVA S.p.A. – Via A.Scarsellini, 14 – 20161 Milano – numero verde 800-113085 – fax 02/2775490 – e-mail: liquidazioni\_vita@avivaitalia.it.

L'Impresa di Assicurazione corrisponde all'Investitore-contraente il valore di riscatto - parziale o totale - al netto delle imposte eventualmente previste per Legge.

Entro 10 giorni dalla data di liquidazione del valore di riscatto (totale e parziale) l'Impresa di Assicurazione invia all'Investitore-contraente la **Lettera di liquidazione a conferma del Riscatto** che contiene le seguenti informazioni:

- cumulo dei premi versati;
- data di richiesta di liquidazione;
- data di disinvestimento delle Quote;
- valore di riscatto lordo;
- ritenute fiscali applicate;
- valore di riscatto netto liquidato;
- modalità di accredito dell'importo liquidato.

### RISCATTO TOTALE

Il valore di riscatto è pari al Capitale maturato calcolato moltiplicando il numero di Quote degli OICR prescelti dall'Investitore-contraente per il Valore delle stesse del quarto giorno di Borsa aperta successivo alla data di ricevimento della richiesta di riscatto da parte dell'Impresa di Assicurazione.

L'importo così determinato viene corrisposto per intero qualora siano interamente trascorse cinque annualità dalla data dell'ultimo investimento (tre anni nel caso in cui l'Investitore-contraente abbia scelto il livello E del Bonus sui premi). In caso contrario, il valore di riscatto si ottiene applicando all'importo sopra definito la penale di riscatto indicata al Punto 18.1.3 “COSTI DI RIMBORSO DEL CAPITALE PRIMA DELLA SCADENZA” della Parte I del Prospetto d'Offerta, determinate in funzione del livello del Bonus sui premi (A, B, C, D o E) scelto dall'Investitore-contraente al momento della sottoscrizione della Proposta-Certificato e degli anni interamente trascorsi dalla data di decorrenza per il Premio Unico e, per le quote acquisite con i Versamenti Aggiuntivi, dalla data di investimento dei singoli Versamenti aggiuntivi. A tal fine, l'incidenza di ciascun versamento viene misurata in proporzione al cumulo dei premi versati (Premio Unico ed eventuali versamenti aggiuntivi) tenendo conto di eventuali riscatti parziali.

Per data di ricevimento della richiesta si intende:

- la data in cui l'Investitore-contraente consegna la richiesta liquidazione presso il Soggetto Incaricato; oppure
- in caso di invio della richiesta di liquidazione direttamente all'Impresa di Assicurazione la data di ricevimento della raccomandata con ricevuta di ritorno da parte dell'Impresa di Assicurazione.

## RISCATTO PARZIALE

Il valore di riscatto parziale viene determinato con gli stessi criteri di cui sopra, fatto salvo l'addebito di una ulteriore spesa fissa indicata al punto 18.1.3 "COSTI DI RIMBORSO DEL CAPITALE PRIMA DELLA SCADENZA" della Parte I del Prospetto d'Offerta. Ai fini dell'applicazione delle penali, il riscatto parziale viene imputato progressivamente al versamento la cui data di decorrenza/investimento è la meno recente. Il riscatto parziale, può essere richiesto a condizione che:

- l'importo lordo riscattato risulti non inferiore a 5.000,00 Euro;
- il Capitale maturato residuo espresso in Quote degli OICR non risulti inferiore a 5.000,00 Euro.

Sul presente Contratto non è possibile effettuare nello stesso giorno più di un'operazione tra le seguenti: sostituzioni, versamenti aggiuntivi, riscatti parziali.

## **10. OPERAZIONI DI PASSAGGIO TRA OICR (c.d. SWITCH)**

Nella terminologia utilizzata dal presente Prospetto d'Offerta, si intende per "Sostituzione" un'operazione predisposta dall'Investitore-contraente, mentre per "Switch" le operazioni eventualmente effettuate in maniera autonoma dall'Impresa di Assicurazione.

### 10.1 SOSTITUZIONE OICR

Dal giorno successivo alla Data di Decorrenza, l'Investitore-contraente può richiedere all'Impresa di Assicurazione, utilizzando il Modulo per Versamenti Aggiuntivi e/o Sostituzione OICR, il trasferimento totale o parziale del valore maturato nei diversi OICR inizialmente scelti, verso altri OICR tra quelli previsti dal presente Contratto.

In ogni caso, rimane fermo il limite massimo di 20 OICR che possono essere collegati contemporaneamente al Contratto. L'Investitore-contraente può effettuare la Sostituzione verso un OICR appartenente alla stessa Combinazione Aviva oppure verso un OICR appartenente ad una Combinazione Aviva diversa da quella dell'OICR inizialmente scelto.

Il Capitale maturato negli OICR precedentemente scelti viene così trasformato in Capitale maturato negli OICR scelti al momento della richiesta di Sostituzione.

La conversione viene effettuata nei termini seguenti:

- viene applicata la relativa percentuale di disinvestimento indicata dall'Investitore-contraente al Capitale maturato negli OICR precedentemente scelti dallo stesso, ottenuto moltiplicando il numero di Quote possedute per il Valore delle stesse del quarto giorno di Borsa aperta successivo alla data di ricevimento, da parte dell'Impresa di Assicurazione, della comunicazione di conversione;
- vengono applicate le percentuali di investimento indicate dall'Investitore-contraente, ottenendo l'importo da investire per ciascun OICR scelto;
- detto importo viene diviso per il Valore delle Quote dei nuovi OICR, quale rilevato il giorno di disinvestimento stesso.

L'Impresa di Assicurazione informa l'Investitore-contraente dell'avvenuta Sostituzione dell'OICR inviando una **Lettera di Conferma di Sostituzione dell'OICR**.

Le sostituzioni sono gratuite ed illimitate.

Sul presente Contratto non è possibile effettuare nello stesso giorno più di un'operazione tra le seguenti: sostituzioni, versamenti aggiuntivi, riscatti parziali.

### 10.2 SWITCH OICR

Con le modalità descritte al Punto B.1.2) "PIANO DI ALLOCAZIONE" della Parte I del Prospetto d'Offerta ad ogni ricorrenza annua del Contratto, l'Impresa di Assicurazione verifica che l'Investitore-contraente non detenga Quote in OICR dichiarati dall'Impresa di Assicurazione "OICR di Uscita"; se ciò si verifica, l'Impresa di Assicurazione predispone le operazioni di Switch decise dal Piano di Allocazione e il Capitale maturato negli "OICR di Uscita" viene trasformato in Quote dei rispettivi "OICR di Destinazione".

Le operazioni di Switch decise dal Piano di Allocazione vengono effettuate dall'Impresa di Assicurazione, alla data di ricorrenza annua del Contratto nei seguenti termini:

- 
- il Capitale maturato nell'“OICR di Uscita” è determinato moltiplicando il Valore delle Quote, come risulta il giorno 20 del mese successivo a quello in cui cade la ricorrenza annua del Contratto, per il numero delle Quote possedute dall'Investitore-contraente nello stesso giorno;
  - detto importo è diviso per il Valore della Quota dell'“OICR di Destinazione” nello stesso giorno.

Le singole operazioni di Switch attuate nell'ambito del Piano di Allocazione sono gratuite.

L'Impresa di Assicurazione, nel caso effettui per conto dell'Investitore-contraente una o più operazioni di Switch previste dal Piano di Allocazione, invia una **Lettera informativa del Piano di Allocazione** per informarlo dell'avvenuta operazione.

Nel caso in cui si verificano operazioni straordinarie definite dalla tipologia 3 (liquidazione/estinzione dell'OICR o incompatibilità della politica di investimento), di cui al Punto B.1.3) “PIANO DI INTERVENTI STRAORDINARI” della Parte I del Prospetto d'Offerta, l'Impresa di Assicurazione dichiarerà l'OICR interessato “OICR in Eliminazione”.

L'Impresa di Assicurazione, effettuerà una operazione straordinaria di Switch: trasferendo le Quote, possedute dagli Investitori-contraenti, dall'OICR in Eliminazione all'OICR dichiarato dall'Impresa di Assicurazione nell'ultimo Piano di Allocazione realizzato dalla stessa OICR di Destinazione, appartenente alla stessa Combinazione.

Le operazioni di Switch straordinario, decise dal Piano di Interventi Straordinari, sono effettuate nei seguenti termini:

- il Capitale maturato nell'OICR in Eliminazione è determinato moltiplicando il Valore delle Quote del quarto giorno di Borsa aperta antecedente alla data, comunicata dalla relativa SGR, nella quale sarà effettuata l'operazione straordinaria sull'OICR, per il numero delle Quote possedute dall'Investitore-contraente alla stessa data;
- detto importo è diviso per il Valore della Quota dell'OICR di Destinazione nello stesso giorno.

Le eventuali Sostituzioni o Versamenti Aggiuntivi predisposti dagli Investitore-contraenti che hanno come destinazione l'“OICR in Eliminazione”, saranno investiti dall'Impresa di Assicurazione direttamente nel relativo “OICR di Destinazione”.

A seguito delle operazioni di Switch straordinario che interessano il Contratto, l'Impresa di Assicurazione invierà una comunicazione scritta – chiamata “**Lettera informativa del Piano di Interventi Straordinari**” – solo agli Investitori-contraenti che possiedono un “OICR in Eliminazione” oggetto di un'operazione straordinaria.

Le singole operazioni di Switch attuate nell'ambito del Piano di Interventi Straordinari sono gratuite.

La Lettera informativa del Piano di Allocazione e la Lettera informativa del Piano di Interventi Straordinari riportano le seguenti informazioni:

- il Valore delle Quote e la data alla quale è avvenuto il trasferimento;
- il numero di Quote vendute ed acquistate;
- il Capitale maturato negli OICR interessati dall'operazione alla data della Switch (espresso in Euro).

\* \* \*

Nel caso in cui l'Impresa di Assicurazione colleghi al Contratto nuovi OICR successivamente alla Data di Decorrenza, l'Investitore-contraente avrà la possibilità di effettuare eventuali Versamenti Aggiuntivi o Sostitutivi in quegli OICR, previa consegna della relativa informativa tratta dal Prospetto d'Offerta aggiornato.

## D) REGIME FISCALE

### 11. IL REGIME FISCALE E LE NORME A FAVORE DELL'INVESTITORE-CONTRAENTE

Di seguito si riporta in dettaglio il trattamento fiscale previsto dalla Legge per gli importi periodici e le prestazioni previste dal Contratto. Si illustrano inoltre i benefici normativi previsti in caso di sottoscrizione del presente prodotto finanziario-assicurativo.

#### REGIME FISCALE DEI PREMI

I premi versati per le assicurazioni sulla vita:

- non sono soggetti ad alcuna imposta sulle assicurazioni;
- non sono detraibili e non sono deducibili se non per la parte attinente al rischio morte, invalidità permanente ovvero di non autosufficienza nel compimento degli atti della vita quotidiana dell'Assicurato, laddove prevista in base alla tipologia contrattuale nei limiti ed alle condizioni dettate dalla disciplina fiscale in vigore (art. 15, comma 1, lett. "f" del D.P.R. n. 917 del 22/12/1986).

#### TASSAZIONE DELLE SOMME ASSICURATE

Come da disposizioni vigenti alla data di redazione del presente Prospetto d'offerta, le somme liquidate in caso di decesso (relativamente ai contratti aventi per oggetto il rischio di morte, ivi compresi quelli di tipo "Misto" anche a vita intera), di invalidità permanente, ovvero di non autosufficienza nel compimento degli atti della vita quotidiana dell'Assicurato, non sono soggette ad alcuna imposizione fiscale, sia nel caso in cui vengano corrisposte in forma di capitale sia nel caso in cui vengano corrisposte in forma di rendita ai sensi dell'art. 6, comma 2 del D.P.R. n. 917 del 22/12/1986.

Negli altri casi, è necessario fare le seguenti distinzioni sul rendimento finanziario maturato:

- a) se la prestazione è corrisposta in forma di capitale, in base all'art. 44, comma 1, lettera "g-quater" del D.P.R. n. 917 del 22/12/1986, è applicata l'imposta sostitutiva delle imposte sui redditi di cui all'art. 26-ter, comma 1 del D.P.R. n. 600 del 29/9/1973, nella misura pari al 20,00% come emendata dall'Art. 2 comma 6 del Decreto Legge n. 138 del 13/08/2011, convertito dalla Legge n. 148 del 14/09/2011. L'imposta è applicata sulla differenza fra il capitale percepito, comprensivo di eventuali prestazioni iniziali aggiuntive o bonus, se previsti contrattualmente, e l'ammontare dei premi pagati in conformità a quanto previsto dall'art. 45, comma 4 del D.P.R. n. 917 del 22/12/1986.
- b) se la prestazione è corrisposta in forma di rendita, all'atto della conversione del valore di riscatto è soggetto all'imposta sostitutiva delle imposte sui redditi di cui al punto a). Successivamente durante il periodo di erogazione della rendita, in base all'art. 44 comma 1 lettera "g-quinquies" del D.P.R. n. 917 del 22/12/1986, i rendimenti finanziari relativi a ciascuna rata di rendita sono assoggettati annualmente all'imposta sostitutiva delle imposte sui redditi del 20,00% di cui all'art. 26-ter, comma 2 del D.P.R. n. 600 del 29/09/1973, applicata sulla differenza tra l'importo erogato e quello della corrispondente rata calcolata senza tenere conto dei rendimenti finanziari, in conformità a quanto previsto dall'art. 45 comma 4-ter del D.P.R. n. 917 del 22/12/1986.

La predetta imposta sostitutiva di cui all'art. 26-ter del D.P.R. n. 600 del 29/9/1973 non deve essere applicata relativamente alle somme corrisposte a soggetti che esercitano attività d'impresa. Infatti, ai sensi della normativa vigente, i proventi della medesima specie costituiti da soggetti che esercitano attività d'impresa non costituiscono redditi di capitale bensì redditi d'impresa.

Come previsto dall'Art. 2 comma 23 del Decreto Legge n. 138 del 13/08/2011, convertito dalla Legge 148/2011, i proventi delle polizze vita, per la parte riferibile ai titoli pubblici italiani e titoli obbligazionari equiparati emessi dagli Stati inclusi nella lista di cui al decreto emanato ai sensi dell'Art 168-bis del Decreto del Presidente della Repubblica 22 dicembre 1986, n. 917, sono soggetti a tassazione con aliquota del 20% applicata ad una base imponibile pari al 62,5% dell'ammontare realizzato per tener conto del regime fiscale agevolato ad essi applicabile.

#### IMPOSTA DI BOLLO

I rendiconti relativi al presente contratto, ad eccezione di particolari casi di esenzione previsti dalla normativa, sono soggetti all'applicazione di un'imposta di bollo pari al 2 per mille e, solo se l'investitore-Contrante non è una persona fisica, con un limite massimo di Euro 14.000,00.



---

L'imposta viene calcolata sul valore di riscatto della polizza alla data del 31 dicembre di ogni anno ed applicata al momento della liquidazione della prestazione a qualsiasi titolo esso avvenga, compreso il caso di recesso. L'imposta dovuta per l'anno in corso al momento della liquidazione sarà determinata con il criterio del pro rata temporis.

#### NON PIGNORABILITÀ E NON SEQUESTABILITÀ

Ai sensi dell'Art.1923 del Codice Civile le somme dovute in dipendenza del Contratto non sono né pignorabili né sequestrabili, fatte salve specifiche disposizioni di Legge.

#### DIRITTO PROPRIO DEL BENEFICIARIO

Ai sensi dell'art.1920 del codice civile il Beneficiario acquista, per effetto della designazione, un diritto proprio ai vantaggi dell'assicurazione. Ciò significa, in particolare, che le somme corrisposte a seguito del decesso dell'Assicurato non rientrano nell'asse ereditario e non sono soggette all'imposta sulle successioni.

## GLOSSARIO DEI TERMINI TECNICI UTILIZZATI NEL PROSPETTO D'OFFERTA

**Data di deposito in Consob del Glossario: 30/10/2013**

**Data di validità del Glossario: dal 31/10/2013**

**Asset Allocation Strategica:** corrisponde alla ripartizione generale del Capitale Investito tra le Combinazioni Aviva, in base alla suddivisione decisa dall'Investitore-contraente, secondo le sua propensione al rischio e orizzonte temporale.

**Assicurato:** persona fisica sulla cui vita viene stipulato il Contratto, che può coincidere o no con l'Investitore-contraente e con il Beneficiario. Le prestazioni previste dal Contratto sono determinate in funzione degli eventi attinenti alla sua vita.

**Benchmark:** portafoglio di strumenti finanziari tipicamente determinato da soggetti terzi e valorizzato a valore di mercato, adottato come parametro di riferimento oggettivo per la definizione delle linee guida della politica di investimento di alcune tipologie di Fondi Interni/OICR/linee/Combinazioni Libere.

**Beneficiario:** persona fisica o giuridica designata in polizza dall'Investitore-contraente, che può coincidere o no con l'Investitore-contraente stesso, e che riceve la prestazione prevista dal Contratto quando si verifica l'evento assicurato.

**Bonus:** sono i Bonus riconosciuti dall'Impresa di Assicurazione, in caso di vita dell'Assicurato, sotto forma di maggiorazione delle Quote possedute dall'Investitore-contraente, secondo condizioni e misure prefissate nelle Condizioni di Assicurazione.

**Capitale investito:** parte dell'importo versato che viene effettivamente investita dall'Impresa di assicurazione in Fondi Interni ovvero OICR secondo combinazioni libere ovvero secondo combinazioni predefinite. Esso è determinato come differenza tra il Capitale Nominale e i costi di caricamento, nonché, ove presenti, gli altri costi applicati al momento del versamento.

**Capitale maturato:** capitale che l'assicurato ha il diritto di ricevere alla data di scadenza del contratto ovvero alla data di riscatto prima della scadenza. Esso è determinato in base alla valorizzazione del capitale investito in corrispondenza delle suddette date.

**Capitale nominale:** premio versato per la sottoscrizione di Fondi Interni ovvero OICR secondo combinazioni libere ovvero secondo combinazioni predefinite al netto delle spese di emissione e dei costi delle coperture assicurative.

**Categoria:** la categoria del Fondo Interno/OICR/linea/Combinazione Libera è un attributo dello stesso volto a fornire un'indicazione sintetica della sua politica di investimento.

**Classe:** articolazione di un Fondo/OICR in relazione alla politica commissionale adottata e ad ulteriori caratteristiche distintive.

**Clausola di riduzione:** facoltà dell'investitore-contraente di conservare la qualità di soggetto assicurato, per un capitale ridotto (valore di riduzione), pur sospendendo il pagamento dei premi. Il capitale si riduce in proporzione al rapporto tra i premi versati e i premi originariamente previsti, sulla base di apposite – eventuali – clausole contrattuali.

**Combinazioni Libere:** allocazione del capitale investito tra diversi Fondi Interni/OICR realizzata attraverso combinazioni libere degli stessi sulla base della scelta effettuata dall'Investitore-contraente.

**Combinazioni predefinite (c.d. linee di investimento o linee):** allocazione del capitale investito tra diversi Fondi Interni/OICR realizzata attraverso combinazioni predefinite degli stessi sulla base di una preselezione effettuata dall'Impresa di assicurazione.

---

**Commissioni di gestione:** compensi pagati all'Impresa di assicurazione mediante addebito diretto sul patrimonio del/la Fondo Interno/OICR/linea/Combinazione Libera ovvero mediante cancellazione di quote per remunerare l'attività di gestione in senso stretto. Sono calcolati quotidianamente sul patrimonio netto del/la Fondo Interno/OICR/linea/Combinazione Libera e prelevati ad intervalli più ampi (mensili, trimestrali, ecc.). In genere, sono espresse su base annua.

**Commissioni di incentivo (o di performance):** commissioni riconosciute al gestore del/la Fondo Interno/OICR/linea/Combinazione Libera per aver raggiunto determinati obiettivi di rendimento in un certo periodo di tempo. In alternativa possono essere calcolate sull'incremento di valore della quota del/la Fondo Interno/OICR/linea/Combinazione Libera in un determinato intervallo temporale.

Nei Fondi Interni/OICR/linee/combinazioni libere con gestione "a benchmark" sono tipicamente calcolate in termini percentuali sulla differenza tra il rendimento del/la Fondo Interno/OICR/linea/Combinazione Libera e quello del benchmark.

**CONSOB:** Commissione Nazionale per le Società e la Borsa (Consob), è un'autorità amministrativa indipendente, la cui attività è rivolta alla tutela degli investitori, all'efficienza, alla trasparenza e allo sviluppo del mercato mobiliare italiano.

**Contratto:** contratto con il quale l'Impresa di Assicurazione, a fronte del pagamento dei premi, si impegna a liquidare una prestazione in forma di capitale al verificarsi di un evento attinente alla vita dell'Assicurato.

**Conversione (c.d. Switch):** operazione con cui il sottoscrittore effettua il disinvestimento di quote/azioni dei Fondi Interni/OICR/linee sottoscritti e il contestuale reinvestimento del controvalore ricevuto in quote/azioni di altri Fondi Interni/OICR/linee.

**Controvalore:** equivale all'importo del Capitale investito in relazione ai prezzi di mercato correnti. Il Controvalore di ogni OICR si ottiene moltiplicando il Valore della Quota ad una determinata data per il numero delle Quote detenute dall'Investitore-contraente alla medesima data; il complessivo Controvalore delle Quote del Contratto è pari alla somma dei controvalori dei singoli OICR tra i quali è ripartito il Capitale Investito.

**Costi di caricamento:** parte del premio versato dall'investitore-contraente destinata a coprire i costi commerciali e amministrativi dell'Impresa di assicurazione.

**Costi delle coperture assicurative:** costi sostenuti a fronte delle coperture assicurative offerte dal contratto, calcolati sulla base del rischio assunto dall'assicuratore.

**Data di Conclusione:** il Contratto si considera concluso quando l'Investitore-contraente unitamente all'Assicurato – se persona diversa – dopo aver sottoscritto la Proposta-Certificato, paga il Premio Unico.

**Data di Decorrenza:** data da cui sono operanti le prestazioni del Contratto, in questo caso il quarto giorno di Borsa aperta successivo alla Data di ricevimento della Proposta-certificato da parte del Soggetto Incaricato, fatto salvo il mancato ricevimento del premio da parte dell'Impresa di Assicurazione.

**Destinazione dei proventi:** politica di destinazione dei proventi in relazione alla loro redistribuzione agli investitori ovvero alla loro accumulazione mediante reinvestimento nella gestione medesima.

**Durata del Contratto:** periodo durante il quale il Contratto è in vigore; ovvero l'intera vita dell'Assicurato fermo restando la facoltà dell'Investitore-contraente di richiedere il pagamento di quanto maturato fino a quel momento attraverso l'esercizio del diritto di riscatto.

**Duration:** scadenza media dei pagamenti di un titolo obbligazionario. Essa è generalmente espressa in anni e corrisponde alla media ponderata delle date di corresponsione di flussi di cassa (c.d. cash flows) da parte del titolo, ove i pesi assegnati a ciascuna data sono pari al valore attuale dei flussi di cassa ad essa corrispondenti (le varie cedole e, per la data di scadenza, anche il capitale). È una misura approssimativa della sensibilità del prezzo di un titolo obbligazionario a variazioni nei tassi di interesse.

---

**Fund Picking:** è il processo di selezione degli OICR, all'interno della medesima Combinazione Aviva, effettuata dall'Impresa di Assicurazione al fine di ottimizzare l'investimento dell'Investitore-contraente in termini di profilo rischio-rendimento.

**Gestione a benchmark di tipo attivo:** Gestione legata alla presenza di un parametro di riferimento, rispetto a cui la politica di investimento del/la Fondo Interno/OICR/linea/Combinazione Libera è finalizzata a creare "valore aggiunto". Tale gestione presenta tipicamente un certo grado di scostamento rispetto al benchmark che può variare, in termini descrittivi, tra: "contenuto", "significativo", e "rilevante".

**Gestione a benchmark di tipo passivo:** Gestione legata alla presenza di un parametro di riferimento e finalizzata alla replica dello stesso.

**Grado di rischio:** Indicatore sintetico qualitativo del profilo di rischio del/la Fondo Interno/OICR/linea/Combinazione Libera in termini di grado di variabilità dei rendimenti degli strumenti finanziari in cui è allocato il capitale investito. Il grado di rischio varia in una scala qualitativa tra: "basso", "medio-basso", "medio", "medio-alto", "alto" e "molto alto".

**Growth:** Una strategia di investimento degli OICR che seleziona azioni con una storia di performance in crescita e con un buon potenziale di incremento di valore del capitale nel futuro. La valutazione è effettuata prendendo in considerazione i cosiddetti "multipli", come ad esempio il rapporto tra prezzo del titolo ed utili della società. È una strategia più aggressiva di quella basata su titoli Value.

**Impegni:** il metodo degli Impegni è una misura di determinazione dell'esposizione complessiva agli strumenti finanziari derivati utilizzata dagli OICR, in ottemperanza alla disciplina comunitaria in tema di gestione dei rischi. Attraverso tale metodo, infatti, viene generalmente calcolata, in termini percentuali rispetto al patrimonio dell'OICR, l'esposizione massima di quest'ultimo ai derivati.

**Impresa di Assicurazione:** Società – Aviva S.p.A. - autorizzata all'esercizio dell'attività assicurativa, con la quale l'Investitore-contraente stipula il Contratto di Assicurazione.

**Investitore-contraente:** persona, fisica o giuridica, che può coincidere o no con l'Assicurato o il Beneficiario, che stipula il Contratto di assicurazione e si impegna al versamento dei premi all'Impresa di Assicurazione.

**Investment grade:** Termine utilizzato per la valutazione della solvibilità delle società, con riferimento a titoli obbligazionari di alta qualità che hanno ricevuto un Rating pari o superiori a BBB (S&P) o a Baa3 (Moody's) e che quindi hanno un basso rischio emittente.

**Large Cap:** termine finanziario che indica la capitalizzazione di una società il cui titolo azionario è quotato in una borsa valori; in questo caso si tratta delle società con più grande capitalizzazione su un determinato mercato azionario.

**Maggiorazione per la Garanzia Morte:** rappresenta la copertura complementare prestata direttamente dall'Impresa di Assicurazione e consiste nell'aumento del Capitale maturato liquidato nel Capitale Caso Morte, pari ad una percentuale variabile in funzione dell'età dell'Assicurato alla data del decesso.

**Mid Cap:** termine finanziario che indica la capitalizzazione di una società il cui titolo azionario è quotato in una borsa valori; in questo caso si tratta delle società con una capitalizzazione intermedia rispetto ad un determinato mercato azionario.

**Modulo di Proposta:** Modulo sottoscritto dall'investitore-contraente con il quale egli manifesta all'Impresa di assicurazione la volontà di concludere il contratto di assicurazione in base alle caratteristiche ed alle condizioni in esso indicate.

**OICR:** Organismi di Investimento Collettivo del Risparmio ai quali il Contratto è direttamente collegato tramite i Fondi Esterni. Per OICR si intendono tutti i Fondi comuni di investimento e le SICAV, vale a dire gli Investitori Istituzionali che gestiscono patrimoni collettivi raccolti da una pluralità di sottoscrittori e che consentono in ogni momento a questi ultimi la liquidazione della propria quota proporzionale.

---

**OICR di Destinazione:** è l'OICR di ogni Combinazione che l'Impresa di Assicurazione, nell'ambito del Piano di Allocazione individua come quello che più probabilmente potrà ottenere rendimenti migliori rispetto agli altri OICR della medesima Combinazione e nel quale sarà fatto confluire l'eventuale parte del Capitale Investito presente nell'OICR di Uscita.

**OICR di Uscita:** è l'OICR di ogni Combinazione che l'Impresa di Assicurazione, nell'ambito del Piano di Allocazione, individua come quello che più probabilmente non otterrà rendimenti in linea con quelli degli altri OICR della medesima Combinazione. Se il Contratto ha una parte del Capitale Investito in tale OICR, sarà effettuato dall'Impresa di Assicurazione uno Switch verso il relativo OICR di Destinazione.

**OICR in Eliminazione:** è l'OICR fatto oggetto di un'operazione straordinaria che determini la liquidazione, la sospensione o l'estinzione dello stesso od implichi la variazione dei limiti e delle politiche d'investimento in modo tale da renderli incompatibili con la regolamentazione assicurativa. L'OICR in Eliminazione subisce uno Switch straordinario da parte dell'impresa di Assicurazione e viene successivamente estromesso dalla lista degli OICR collegati al Contratto.

**Opzione:** clausola del Contratto di assicurazione secondo cui l'Investitore-contraente può scegliere che il valore di riscatto totale sia corrisposto in una modalità diversa da quella originariamente prevista. Per questo Contratto, l'opportunità di scegliere che il valore di riscatto totale sia convertito in una rendita vitalizia.

**Orizzonte temporale di investimento consigliato:** orizzonte temporale consigliato espresso in termini di anni e determinato in relazione al grado di rischio, alla tipologia di gestione e alla struttura dei costi dell'investimento finanziario, nel rispetto del principio della neutralità al rischio.

**Piano di Allocazione:** Gestione attiva, svolta dall'Impresa di Assicurazione in piena autonomia ma in maniera coerente con le scelte strategiche compiute dall'Investitore-contraente, che ha lo scopo di indirizzare il Capitale Investito verso gli OICR in grado di ottimizzare il profilo di rischio/rendimento del Contratto.

**Piano di Interventi Straordinari:** è un monitoraggio costante su eventuali operazioni straordinarie, decise dalle SGR degli OICR, che ha lo scopo di evitare cambiamenti indesiderati nella tipologia di investimento scelta dall'Investitore-contraente e si concreta mediante l'invio di comunicazioni all'Investitore-contraente stesso ed eventuali Switch straordinari.

**Premio periodico:** premio che l'investitore-contraente si impegna a versare all'Impresa di assicurazione su base periodica per un numero di periodi definito dal contratto. Nel caso in cui la periodicità di versamento dei premi sia annua è anche detto **premio annuo**. Laddove l'importo del premio periodico sia stabilito dall'investitore-contraente nel rispetto dei vincoli indicati nelle Condizioni di contratto, esso è anche detto **premio ricorrente**.

**Premi unico:** premio che l'investitore-contraente corrisponde in un'unica soluzione all'Impresa di assicurazione al momento della sottoscrizione del contratto.

**Premio versato:** importo versato dall'investitore-contraente all'Impresa di assicurazione per l'acquisto del prodotto finanziario-assicurativo. Il versamento del premio può avvenire nella forma del premio unico ovvero del premio periodico e possono essere previsti degli importi minimi di versamento. Inoltre, all'investitore-contraente è tipicamente riconosciuta la facoltà di effettuare successivamente versamenti aggiuntivi ad integrazione dei premi già versati.

**Prodotto finanziario-assicurativo di tipo unit linked:** prodotto caratterizzato dall'investimento prevalente del premio in quote/azioni di Fondi Interni/OICR – che lega quindi la prestazione dell'assicuratore all'andamento di uno o più prodotti di risparmio gestito – e residuale dello stesso in un contratto finalizzato alla copertura dei rischi demografici.

**Proposta-certificato:** il documento con il quale si dà corso al Contratto e che ne attesta la stipulazione.

**Proposta d'investimento finanziario:** espressione riferita ad ogni possibile attività finanziaria (ovvero ogni possibile combinazione di due o più attività finanziarie) sottoscrivibile dall'investitore-contraente con specifiche caratteristiche in termini di modalità di versamento dei premi e/o regime dei costi tali da qua-

---

lificare univocamente il profilo di rischio-rendimento e l'orizzonte temporale consigliato dell'investimento finanziario. Laddove un'attività finanziaria (ovvero una combinazione di due o più attività finanziarie) sia abbinata ad appositi servizi/prodotti che comportino una sostanziale modifica del profilo di rischio-rendimento dell'investimento, ciò qualifica una differente proposta d'investimento finanziario.

**Qualifica:** la qualifica del Fondo Interno/OICR/linea/Combinazione Libera rappresenta un attributo eventuale che integra l'informativa inerente alla politica gestionale adottata.

**Quota:** unità di misura di un Fondo Interno/OICR. Rappresenta la "quota parte" in cui è suddiviso il patrimonio del Fondo Interno/OICR. Quando si sottoscrive un Fondo Interno/OICR si acquista un certo numero di quote (tutte aventi uguale valore unitario) ad un determinato prezzo.

**Rating:** Indice finanziario di solvibilità e di credito attribuito all'emittente o all'eventuale garante di titoli obbligazionari. Viene attribuito da apposite agenzie internazionali quali Moody's, Standard&Poor's, Fitch, ecc..

**Recesso:** diritto dell'investitore-contraente di recedere dal contratto e farne cessare gli effetti.

**Rendimento:** risultato finanziario ad una data di riferimento dell'investimento finanziario, espresso in termini percentuali, calcolato dividendo la differenza tra il valore del capitale investito alla data di riferimento e il valore del capitale nominale al momento dell'investimento per il valore del capitale nominale al momento dell'investimento.

**Revoca della proposta:** possibilità, legislativamente prevista (salvo il caso di proposta-polizza), di interrompere il completamento del contratto di assicurazione prima che l'Impresa di assicurazione comunichi la sua accettazione che determina l'acquisizione del diritto alla restituzione di quanto eventualmente pagato (escluse le spese per l'emissione del contratto se previste e quantificate nella proposta).

**Riscatto:** facoltà dell'investitore-contraente di interrompere anticipatamente il contratto, richiedendo la liquidazione del Capitale maturato risultante al momento della richiesta e determinato in base alle Condizioni di contratto.

**Rischio demografico:** rischio di un evento futuro e incerto (ad es.: morte) relativo alla vita dell'investitore-contraente o dell'assicurato (se persona diversa) al verificarsi del quale l'Impresa di assicurazione si impegna ad erogare le coperture assicurative previste dal contratto.

**Scenari probabilistici dell'investimento finanziario:** trattasi degli scenari probabilistici di rendimento dell'investimento finanziario al termine dell'orizzonte temporale d'investimento consigliato, determinati attraverso il confronto con i possibili esiti dell'investimento in attività finanziarie prive di rischio al termine del medesimo orizzonte.

**SICAV:** Società di investimento a Capitale Variabile, simile ai Fondi Comuni di investimento nella modalità di raccolta e nella gestione del patrimonio finanziario ma differenti dal punto di vista giuridico e fiscale, il cui patrimonio è rappresentato da azioni anziché da Quote e che sono dotate di personalità giuridica propria.

**SGR:** per il presente Contratto, si intendono le Società che prestano il servizio di gestione collettiva del risparmio e degli investimenti degli OICR, siano esse SICAV estere o Società di Gestione del Risparmio italiane.

**Small Cap:** termine finanziario che indica la capitalizzazione di una società il cui titolo azionario è quotato in una borsa valori; in questo caso si tratta delle società con minore capitalizzazione all'interno di un determinato mercato azionario.

**Soggetto Incaricato:** Fineco Bank S.p.A. che si avvalgono dei loro promotori finanziari, tramite i quali è stato stipulato il Contratto.

**Sostituzione:** possibilità data all'Investitore-contraente di richiedere il trasferimento delle Quote possedute negli OICR precedentemente scelti ad altri OICR tra quelli collegati al presente Contratto.

**Supplemento di Aggiornamento:** Comunicazione scritta prevista dal Piano di Interventi Straordinari ed inviata all'Investitore-contraente unitamente all'estratto conto annuale, che contiene il riepilogo di tutte le operazioni straordinarie predisposte dalle SGR sugli OICR collegati al Contratto.

---

**Switch:** operazione con la quale l'Impresa di Assicurazione, nell'ambito del Piano di Allocazione o del Piano di Interventi Straordinari (in questo caso Switch straordinario), effettua il trasferimento ad altro OICR della totalità delle Quote investite in un determinato OICR attribuite al Contratto.

**Unit Linked:** Contratto di assicurazione sulla vita a contenuto prevalentemente finanziario con prestazioni collegate al Valore delle Quote di attivi contenuti nell'OICR.

**Spese di emissione:** spese fisse (ad es. spese di bollo) che l'Impresa di assicurazione sostiene per l'emissione del prodotto finanziario-assicurativo.

**Tipologia di gestione del Fondo Interno/OICR/linea/Combinazione Libera:** la tipologia di gestione del/la Fondo Interno/OICR/linea/Combinazione Libera dipende dalla politica di investimento che lo/la caratterizza (c.d. di ingegnerizzazione finanziaria del prodotto). Esistono tre diverse tipologie di gestione tra loro alternative: "flessibile", "a benchmark" e "a obiettivo di rendimento/protetta".

La tipologia di gestione "flessibile" deve essere utilizzata per Fondi Interni/OICR/linee/combinazioni libere la cui politica di investimento presenta un'ampia libertà di selezione degli strumenti finanziari e/o dei mercati, subordinatamente ad un obiettivo in termini di controllo del rischio; la tipologia di gestione "a benchmark" per i Fondi Interni/OICR/linee/combinazioni libere la cui politica di investimento è legata ad un parametro di riferimento (c.d. benchmark) ed è caratterizzata da uno specifico stile di gestione; la tipologia di gestione "a obiettivo di rendimento/protetta" per i Fondi Interni/OICR/linee/combinazioni libere la cui politica di investimento e/o il cui meccanismo di protezione sono orientati a conseguire, anche implicitamente, un obiettivo in termini di rendimento minimo dell'investimento finanziario.

**Total Expense Ratio (TER):** rapporto percentuale, riferito a ciascun anno solare dell'ultimo triennio, fra il totale degli oneri posti a carico del/la Fondo Interno/OICR/linea/Combinazione Libera ed il patrimonio medio, su base giornaliera, dello stesso. In caso di esistenza di più classi di OICR, il TER dovrà essere calcolato per ciascuna di esse.

**Valore del patrimonio netto (c.d. NAV):** il valore del patrimonio netto, anche definito NAV (Net Asset Value), rappresenta la valorizzazione di tutte le attività finanziarie oggetto di investimento da parte del Fondo Interno/OICR, al netto degli oneri fiscali gravanti sullo stesso, ad una certa data di riferimento.

**Valore della quota/azione (c.d. uNAV):** il valore unitario della quota/azione di un Fondo Interno/OICR, anche definito unit Net Asset Value (uNAV), è determinato dividendo il valore del patrimonio netto del Fondo Interno/OICR (NAV) per il numero delle quote/azioni in circolazione alla data di riferimento della valorizzazione.

**Value:** Una strategia di investimento degli OICR che seleziona le azioni di società che risultano sottovalutate dal mercato, i cui prezzi sono ritenuti più bassi rispetto al livello dei dividendi, degli utili e del valore contabile dell'azienda. A differenza dei titoli Growth, quelli Value hanno un rischio di deprezzamento inferiore e sono considerati più "difensivi".

**Value at Risk (VaR):** è una misura di rischio finanziario che indica la perdita potenziale attesa di una posizione di investimento, dato un intervallo di confidenza ed un orizzonte temporale. Nelle tecniche di gestione dei rischi degli OICR è utilizzato sia il VaR assoluto - ossia la stima della perdita massima, espressa in termini monetari -, sia il VaR relativo - la stima dello scostamento massimo rispetto al rendimento, generalmente, del Benchmark dell'OICR -;

**Versamento Aggiuntivo:** importo che l'Investitore-contraente ha facoltà di versare – nel corso della Durata del Contratto – per integrare il Capitale Investito.

**Volatilità:** grado di variabilità di una determinata grandezza di uno strumento finanziario (prezzo, tasso ecc..) in un dato periodo di tempo.

## Aviva S.p.A.

Via A. Scarsellini 14 20161 Milano

[www.avivaitalia.it](http://www.avivaitalia.it)

Tel. +39 02 2775.1

Fax +39 02 2775.204



Aviva S.p.A. è una società del Gruppo Aviva



Sede legale e sede sociale in Italia Via A. Scarsellini 14 20161 Milano Capitale Sociale Euro 429.713.613,12 (i.v.) R.E.A. di Milano 1284961 Iscrizione al Registro delle Imprese di Milano, Codice Fiscale e Partita IVA 09269930153 Società soggetta a direzione e coordinamento di Aviva Italia Holding S.p.A. Impresa autorizzata all'esercizio delle assicurazioni con decreto del Ministero dell'Industria, del Commercio e dell'Artigianato n. 18240 del 28/07/1989 (Gazzetta Ufficiale n. 186 del 10/08/1989) Iscrizione all'Albo delle Imprese di Assicurazione n. 1.00081 Iscrizione all'albo dei gruppi assicurativi n. 038.00008