

Documento contenente le informazioni chiave

Scopo

Il presente documento contiene informazioni chiave relative a questo prodotto d'investimento. Non si tratta di un documento promozionale. Le informazioni, prescritte per legge, hanno lo scopo di permettervi di capire le caratteristiche, i rischi, i costi, i guadagni e le perdite potenziali di questo prodotto e permettervi di fare un raffronto con altri prodotti d'investimento.

Prodotto: AVIVA VALORE FONDI (TARIFFA U01M)

Impresa di Assicurazione: Aviva Life S.p.A.

Sito web: www.aviva.it

Autorità competente: CONSOB

Data di realizzazione del documento: 01/06/2021

Assistenza Clienti: per ulteriori informazioni chiamare il numero 800.11.44.33.

State per acquistare un prodotto che non è semplice e può essere di difficile comprensione.

Cos'è questo prodotto?

Tipo: prodotto finanziario-assicurativo di tipo unit linked.

Obiettivi: questo prodotto prevede l'investimento del Premio unico pagato e degli eventuali Versamenti aggiuntivi in una o più tra le Opzioni di investimento disponibili, nel rispetto del limite massimo di 20 opzioni sottoscrivibili contemporaneamente ed un investimento minimo in ciascuna di esse di 1.000 euro. Le Opzioni di investimento sono rappresentate da OICR armonizzati raggruppati in Combinazioni Aviva in base alla politica d'investimento. Relativamente alle prestazioni previste dal Contratto, essendo espresse in Quote di OICR il cui valore dipende dalle oscillazioni di prezzo delle attività finanziarie di cui le quote sono rappresentazione, non è prevista alcuna garanzia. L'Impresa di assicurazione effettua un'attività di gestione e una di monitoraggio, rispettivamente denominate: Piano di Allocazione, consistente in una gestione attiva delle Combinazioni Aviva, svolta dall'Impresa di assicurazione almeno una volta l'anno, che ha lo scopo di indirizzare il Capitale investito verso gli OICR ritenuti migliori in termini di profilo rischio-rendimento all'interno della medesima Combinazione Aviva; Piano di interventi straordinari, consistente in un monitoraggio costante svolto dall'Impresa di assicurazione su eventuali operazioni straordinarie decise autonomamente dai gestori degli OICR.

Informazioni specifiche sulle opzioni di investimento sottostanti il presente Contratto sono riportate in allegati appositamente redatti.

Investitori al dettaglio ai quali si intende commercializzare il prodotto: il prodotto risponde a esigenze di investimento ed è rivolto ai clienti che, in funzione di una buona conoscenza e/o esperienza dei mercati finanziari e assicurativi, intendono costruire un portafoglio coerente con il proprio profilo di rischio/rendimento, consapevoli della possibilità di incorrere in perdite finanziarie.

Nell'allegato appositamente redatto relativo ad ogni opzione di investimento sottostante vengono riportate le caratteristiche degli Investitori destinatari dell'opzione stessa.

Prestazioni assicurative e costi: in caso di decesso dell'Assicurato verrà liquidata una prestazione pari al Capitale maturato calcolato alla data di ricevimento della richiesta di liquidazione, maggiorato di una percentuale variabile in base all'età dell'Assicurato alla data del decesso (fino a 40 anni: 30,00% - da 41 a 54 anni: 20,00% - da 55 a 64 anni: 10,00% - oltre 64 anni: 2,00%) con un massimo di 100.000 euro. Si rimanda alla Sezione "Quali sono i rischi e qual è il potenziale rendimento" di ogni singola Opzione di investimento per maggiori dettagli relativi al valore di tale prestazione. Il costo per la Maggiorazione caso morte, calcolato sul Capitale maturato, è pari allo 0,10% ed è incluso nei Costi ricorrenti. Ai fini del calcolo di tale costo le caratteristiche biometriche (quali ad esempio il sesso, la professione etc.) degli investitori destinatari del presente Contratto non sono rilevanti. Ipotizzando un periodo di detenzione raccomandato di 10 anni, tale costo impatta sul rendimento annuo per una percentuale pari allo 0,10%.

Durata: non è prevista una data di scadenza. La Durata del Contratto coincide con la vita dell'Assicurato fatto salvo il disinvestimento totale dello stesso.

Diritto di recesso esercitabile da Aviva Life S.p.A.: l'Impresa di assicurazione non ha il diritto di recedere unilateralmente dal presente Contratto.

Informazioni sulle modalità di cessazione automatica del Contratto: il Contratto si estingue automaticamente in caso di decesso dell'Assicurato.

Quali sono i rischi e qual è il potenziale rendimento?

Indicatore di rischio

(Range di rischio relativo a tutte le opzioni di investimento sottostanti)

L'indicatore di rischio dipende dall'opzione finanziaria prescelta. Per prendere visione dell'indicatore di rischio della singola opzione di investimento si rimanda allo specifico allegato.





L'indicatore di rischio presuppone che il prodotto sia mantenuto, in funzione dell'opzione di investimento sottostante, per un periodo minimo compreso tra 5 e 10 anni. Il rischio effettivo può variare in misura significativa in caso di disinvestimento in una fase iniziale e la somma rimborsata potrebbe essere minore.

L'indicatore di rischio è un'indicazione orientativa del livello di rischio di questo prodotto rispetto ad altri prodotti. Esso esprime la probabilità che il prodotto subisca perdite monetarie a causa di movimenti sul mercato o a causa della nostra incapacità di pagarvi quanto dovuto.

Abbiamo classificato questo prodotto con un range di livello da 2 a 6 su 7. Ciò significa che le perdite potenziali dovute alla performance futura del prodotto sono classificate con un livello di rischio compreso tra basso e alto.

Questo prodotto non comprende alcuna protezione dalla performance futura del mercato; pertanto potreste perdere il vostro intero investimento o parte di esso.

Scenari di performance

Gli scenari di performance dipendono dall'opzione di investimento scelta. Per visualizzare i possibili scenari di performance si rimanda allo specifico allegato.

Cosa accade se Aviva Life S.p.A. non è in grado di corrispondere quanto dovuto?

In caso di insolvenza di Aviva Life S.p.A., il credito derivante dal Contratto, al netto delle spese necessarie alla procedura di liquidazione, sarà soddisfatto in via privilegiata con gli attivi posti a copertura degli impegni e, qualora non sufficienti, con il resto del patrimonio di Aviva Life S.p.A. in concorso con gli altri creditori della stessa. Non esistono sistemi di garanzia a tutela dei consumatori che possano coprire in tutto o in parte questo tipo di perdite.

Quali sono i costi?

I costi variano a seconda dell'opzione di investimento sottostante. Nel seguito vengono riportati i valori minimi e massimi dei costi di cui al presente Contratto. Per l'indicazione puntuale dei costi relativi ad ogni opzione di investimento si rimanda allo specifico allegato.

La diminuzione del rendimento (Reduction in Yield - RIY) esprime l'impatto dei costi totali sostenuti sul possibile rendimento dell'investimento. I costi totali tengono conto dei costi una tantum, correnti e accessori. Gli importi qui riportati corrispondono ai costi cumulativi del prodotto in 3 periodi di detenzione differenti e comprendono le potenziali penali per uscita anticipata. Questi importi si basano sull'ipotesi che siano investiti Euro 10.000. Gli importi sono stimati e potrebbero cambiare in futuro.

Andamento dei costi nel tempo

La persona che vende questo prodotto o fornisce consulenza riguardo ad esso potrebbe addebitare altri costi, nel qual caso deve fornire informazioni su tali costi e illustrare l'impatto di tutti i costi sull'investimento nel corso del tempo.

Investimento [€ 10.000]				
Scenari		In caso di disinvestimento dopo 1 anno	In caso di disinvestimento a metà del periodo di detenzione raccomandato	In caso di disinvestimento alla fine del periodo di detenzione raccomandato
Costi totali	Min	€ 365,83	€ 682,86	€ 1.024,29
	Max	€ 718,74	€ 4.544,95	€ 18.677,92
Impatto sul rendimento (RIY) per anno	Min	3,66%	2,36%	2,20%
	Max	7,19%	5,56%	5,56%

Composizione dei costi

La seguente tabella presenta:

- l'impatto, per ciascun anno, dei differenti tipi di costi sul possibile rendimento dell'investimento alla fine del periodo di detenzione raccomandato;
- il significato delle differenti categorie di costi.

Questa tabella presenta l'impatto sul rendimento per anno

Costi una tantum	Costi di ingresso	0,00%	Impatto dei costi da sostenere al momento della sottoscrizione dell'investimento.
	Costi di uscita	0,00%	Impatto dei costi di uscita dall'investimento alla scadenza.
Costi correnti	Costi di transazione del portafoglio	0,00%	Impatto dei nostri costi di acquisto e vendita degli investimenti sottostanti per il prodotto.
	Altri costi correnti	Min 2,20% Max 5,56%	Impatto dei costi che tratteniamo ogni anno per la gestione dei vostri investimenti.

Per quanto tempo devo detenerlo? Posso ritirare il capitale prematuramente?

I periodi minimi di detenzione raccomandati variano, come di seguito riportato, a seconda dell'opzione di investimento sottostante. Per l'indicazione puntuale relativa ad ogni opzione di investimento si rimanda allo specifico allegato.

Periodo minimo di detenzione raccomandato: da 5 anni a 10 anni

Trascorso un mese dalla Data di Decorrenza è possibile disinvestire interamente o parzialmente il Contratto mediante richiesta in carta semplice oppure compilando il modulo di richiesta liquidazione disponibile presso il Soggetto incaricato o scaricabile dal sito dell'Impresa di assicurazione oppure accedendo alla sezione riservata al Contraente dell'area clienti.

In caso di disinvestimento prima del termine del periodo di detenzione raccomandato, le performance potrebbero risultare inferiori rispetto a quelle rappresentate negli "Scenari di Performance" delle singole Opzioni di investimento.

Il valore del disinvestimento si ottiene sottraendo dal Capitale maturato un costo di uscita calcolato in percentuale del Capitale stesso variabile e decrescente in funzione degli anni interamente trascorsi dalla Data di decorrenza per il Premio unico e, per i Versamenti aggiuntivi, dalla data di Versamento degli stessi (fino a 1 anno 2,50%; fino a 2 anni 1,50%; fino a 3 anni 1,00%; fino a 4 anni 0,50%; successivamente nessun costo di uscita). In caso di disinvestimento prima del periodo di detenzione raccomandato occorre tenere presente che l'impatto dei costi sul rendimento per anno di cui alla precedente tabella "Composizione dei costi" potrebbe aumentare.

Come presentare reclami

Eventuali reclami riguardanti il rapporto contrattuale o la gestione dei sinistri potranno essere inoltrati per scritto all'Impresa di assicurazione: Aviva Life S.p.A. - Servizio reclami - Via A. Scarsellini 14 - 20161 Milano; indirizzo e-mail: reclami.vita@aviva.com. I reclami riguardanti invece il comportamento dell'intermediario, dei suoi dipendenti e collaboratori, dovranno essere inoltrati all'intermediario stesso che provvede a gestirli secondo quanto previsto dalla sua politica di gestione.

Per maggiori informazioni circa le modalità di presentazione del reclamo si consiglia di consultare il sito internet dell'Impresa di assicurazione www.aviva.it.

Altre informazioni rilevanti

È possibile recedere dal Contratto entro 30 giorni dalla Data di perfezionamento dello stesso.

Il Contratto offre la possibilità di attivare alcune Opzioni:

- Opzione Take Profit, che prevede degli Switch automatici, effettuati dall'Impresa di assicurazione per conto dell'Investitore;
- in caso di disinvestimento, è possibile convertire il Capitale maturato in una rendita vitalizia.

Il prodotto non promuove caratteristiche sociali e/o ambientali e non persegue obiettivi di sostenibilità; nelle decisioni di investimento non si tengono in considerazione i rischi di sostenibilità e i risultati dei probabili impatti di tali rischi sul rendimento del prodotto.

Per informazioni aggiuntive in relazione al presente Contratto si rimanda al DIP aggiuntivo e alle Condizioni di assicurazione disponibili sul sito www.aviva.it.

Documento contenente le informazioni chiave - ALLEGATO

Prodotto: AVIVA VALORE FONDI (TARIFFA U01M)

Di seguito vengono riportate le caratteristiche dell'opzione di investimento sottostante il prodotto in relazione a: obiettivi dell'investimento, Investitori di riferimento, indicatore di rischio, scenari di performance, costi totali, impatto annuale sul rendimento (RIY) nonché il periodo di detenzione raccomandato. L'opzione di investimento rappresenta la scelta di investire il 100% del capitale nella singola opzione.

Opzione di investimento: Aberdeen Global Japanese Equity

ISIN: LU0011963674

Combinazione Aviva di appartenenza: AZIONARI PACIFICO

Codice interno: 12950

Data di realizzazione del documento: 01/06/2021

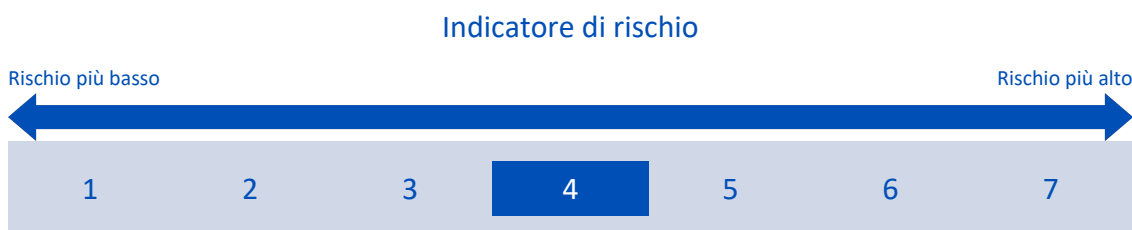
Emittente: Aberdeen Global

State per acquistare un'opzione d'investimento che non è semplice e può essere di difficile comprensione.

Obiettivi dell'opzione di investimento: L'OICR investe principalmente in azioni o titoli equiparati alle azioni. La valuta di base del portafoglio è lo Yen.

Investitori al dettaglio di riferimento dell'opzione di investimento: il Fondo Esterno è rivolto ai clienti aventi una buona conoscenza e/o esperienza dei mercati finanziari e assicurativi e una media tolleranza al rischio finanziario, i quali intendono investire il proprio capitale nel medio periodo accettando i possibili rischi di perdita connessi all'investimento finanziario.

Quali sono i rischi e qual è il potenziale rendimento?



L'indicatore di rischio presuppone che l'opzione d'investimento sia mantenuta per 8 anni. Il rischio effettivo può variare in misura significativa in caso di disinvestimento in una fase iniziale e la somma rimborsata potrebbe essere minore.

L'indicatore di rischio è un'indicazione orientativa del livello di rischio di questa opzione di investimento rispetto ad altre opzioni. Esso esprime la probabilità che il prodotto subisca perdite monetarie a causa di movimenti sul mercato o a causa della nostra incapacità di pagarvi quanto dovuto.

Abbiamo classificato questa opzione di investimento al livello 4 su 7 che corrisponde alla classe di rischio medio. Ciò significa che le perdite potenziali dovute alla performance futura del prodotto sono classificate nel livello medio e che è molto improbabile che le cattive condizioni di mercato influenzino la capacità di Aviva Life S.p.A. di pagarvi quanto dovuto.

Attenzione al rischio cambio. L'OICR effettua pagamenti in una valuta straniera, quindi il rendimento finale che otterrete dipenderà dal tasso di cambio tra tale valuta e l'euro.

Scenari di performance

Gli sviluppi futuri del mercato non possono essere previsti con precisione. Gli scenari qui riportati sono solo un'indicazione di alcuni dei possibili risultati basati sui rendimenti recenti. I rendimenti effettivi potrebbero essere inferiori.

Investimento [€ 10.000]	Possibile rimborso al netto dei costi (Rendimento medio annuo)		
Premio assicurativo [€ 0]	1 anno	4 anni	8 anni
Scenari - Caso vita			
Scenario di stress	€ 2.218,92 (-77,81%)	€ 4.362,37 (-18,73%)	€ 2.822,73 (-14,62%)
Scenario sfavorevole	€ 8.116,87 (-18,83%)	€ 7.112,30 (-8,17%)	€ 6.521,52 (-5,20%)
Scenario moderato	€ 10.087,26 (0,87%)	€ 10.979,46 (2,36%)	€ 12.047,76 (2,36%)
Scenario favorevole	€ 12.511,76 (25,12%)	€ 16.916,57 (14,05%)	€ 22.213,88 (10,49%)
Scenario - Caso morte			
In caso di decesso dell'Assicurato	€ 10.445,69	€ 11.199,05	€ 12.288,71

Questa tabella mostra gli importi dei possibili rimborsi nei prossimi 8 anni, in scenari diversi, ipotizzando un investimento di 10.000 Euro.

Gli scenari presentati mostrano la possibile performance dell'investimento. Possono essere confrontati con gli scenari relativi ad altre opzioni di investimento/prodotti. Lo scenario di morte si basa sullo scenario moderato ed è calcolato considerando la percentuale di maggiorazione più bassa.

Gli scenari presentati sono una stima della performance futura sulla base di prove relative alle variazioni passate del valore di questo investimento e non sono un indicatore esatto. Gli importi dei rimborsi varieranno a seconda della performance del mercato e del periodo di tempo per cui viene mantenuta l'opzione d'investimento/prodotto.

Lo scenario di stress indica quale potrebbe essere l'importo rimborsato in circostanze di mercato estreme e non tiene conto della situazione in cui non siamo in grado di pagarvi.

Le cifre riportate comprendono tutti i costi del prodotto in quanto tale, ma possono non comprendere tutti i costi da voi pagati al consulente o al distributore. Le cifre non tengono conto della vostra situazione fiscale personale, che può incidere anch'essa sull'importo del rimborso.

Costi specifici dell'opzione di investimento

La diminuzione del rendimento (Reduction in Yield - RIY) esprime l'impatto dei costi totali sostenuti sul possibile rendimento dell'investimento. I costi totali tengono conto dei costi una tantum, correnti e accessori. Gli importi qui riportati corrispondono ai costi cumulativi del prodotto in 3 periodi di detenzione differenti e comprendono le potenziali penali per uscita anticipata. Questi importi si basano sull'ipotesi che siano investiti Euro 10.000 nella presente opzione d'investimento. Gli importi sono stimati e potrebbero cambiare in futuro.

Andamento dei costi nel tempo

Investimento [€ 10.000]	Costi specifici dell'opzione di investimento		
Scenari	In caso di disinvestimento dopo 1 anno	In caso di disinvestimento dopo 4 anni	In caso di disinvestimento dopo 8 anni
Costi totali	€ 513,05	€ 1.624,84	€ 3.829,88
Impatto sul rendimento (RIY) per anno	5,13%	3,59%	3,59%

Costi specifici dell'opzione di investimento

Altri costi correnti	3,59%
----------------------	-------

Periodo di detenzione raccomandato dell'opzione di investimento: 8 anni.

Scenari di performance

Gli sviluppi futuri del mercato non possono essere previsti con precisione. Gli scenari qui riportati sono solo un'indicazione di alcuni dei possibili risultati basati sui rendimenti recenti. I rendimenti effettivi potrebbero essere inferiori.

Investimento [€ 10.000]	Possibile rimborso al netto dei costi (Rendimento medio annuo)		
Premio assicurativo [€ 0]	1 anno	3 anni	5 anni
Scenari - Caso vita			
Scenario di stress	€ 4.645,03 (-53,55%)	€ 8.308,58 (-5,99%)	€ 7.803,34 (-4,84%)
Scenario sfavorevole	€ 9.219,91 (-7,80%)	€ 8.795,03 (-4,19%)	€ 8.461,03 (-3,29%)
Scenario moderato	€ 9.819,60 (-1,80%)	€ 9.776,41 (-0,75%)	€ 9.684,01 (-0,64%)
Scenario favorevole	€ 10.316,27 (3,16%)	€ 10.719,72 (2,34%)	€ 10.933,23 (1,80%)
Scenario - Caso morte			
In caso di decesso dell'Assicurato	€ 10.168,52	€ 10.022,05	€ 9.877,69

Questa tabella mostra gli importi dei possibili rimborsi nei prossimi 5 anni, in scenari diversi, ipotizzando un investimento di 10.000 Euro.

Gli scenari presentati mostrano la possibile performance dell'investimento. Possono essere confrontati con gli scenari relativi ad altre opzioni di investimento/prodotti. Lo scenario di morte si basa sullo scenario moderato ed è calcolato considerando la percentuale di maggiorazione più bassa.

Gli scenari presentati sono una stima della performance futura sulla base di prove relative alle variazioni passate del valore di questo investimento e non sono un indicatore esatto. Gli importi dei rimborsi varieranno a seconda della performance del mercato e del periodo di tempo per cui viene mantenuta l'opzione d'investimento/prodotto.

Lo scenario di stress indica quale potrebbe essere l'importo rimborsato in circostanze di mercato estreme e non tiene conto della situazione in cui non siamo in grado di pagarvi.

Le cifre riportate comprendono tutti i costi del prodotto in quanto tale, ma possono non comprendere tutti i costi da voi pagati al consulente o al distributore. Le cifre non tengono conto della vostra situazione fiscale personale, che può incidere anch'essa sull'importo del rimborso.

Costi specifici dell'opzione di investimento

La diminuzione del rendimento (Reduction in Yield - RIY) esprime l'impatto dei costi totali sostenuti sul possibile rendimento dell'investimento. I costi totali tengono conto dei costi una tantum, correnti e accessori. Gli importi qui riportati corrispondono ai costi cumulativi del prodotto in 3 periodi di detenzione differenti e comprendono le potenziali penali per uscita anticipata. Questi importi si basano sull'ipotesi che siano investiti Euro 10.000 nella presente opzione d'investimento. Gli importi sono stimati e potrebbero cambiare in futuro.

Andamento dei costi nel tempo

Investimento [€ 10.000]	Costi specifici dell'opzione di investimento		
Scenari	In caso di disinvestimento dopo 1 anno	In caso di disinvestimento dopo 3 anni	In caso di disinvestimento dopo 5 anni
Costi totali	€ 432,93	€ 912,34	€ 1.459,53
Impatto sul rendimento (RIY) per anno	4,33%	3,00%	2,83%

Costi specifici dell'opzione di investimento

Altri costi correnti	2,83%
----------------------	-------

Periodo di detenzione raccomandato dell'opzione di investimento: 5 anni.

Scenari di performance

Gli sviluppi futuri del mercato non possono essere previsti con precisione. Gli scenari qui riportati sono solo un'indicazione di alcuni dei possibili risultati basati sui rendimenti recenti. I rendimenti effettivi potrebbero essere inferiori.

Investimento [€ 10.000]			
Premio assicurativo [€ 0]	1 anno	3 anni	5 anni
Possibile rimborso al netto dei costi (Rendimento medio annuo)			
Scenari - Caso vita			
Scenario di stress	€ 6.409,00 (-35,91%)	€ 7.156,62 (-10,55%)	€ 6.364,08 (-8,64%)
Scenario sfavorevole	€ 8.842,48 (-11,58%)	€ 8.076,96 (-6,87%)	€ 7.495,27 (-5,60%)
Scenario moderato	€ 9.681,24 (-3,19%)	€ 9.456,14 (-1,85%)	€ 9.189,41 (-1,68%)
Scenario favorevole	€ 10.615,88 (6,16%)	€ 11.087,89 (3,50%)	€ 11.283,83 (2,45%)
Scenario - Caso morte			
In caso di decesso dell'Assicurato	€ 10.025,24	€ 9.693,74	€ 9.373,19

Questa tabella mostra gli importi dei possibili rimborsi nei prossimi 5 anni, in scenari diversi, ipotizzando un investimento di 10.000 Euro.

Gli scenari presentati mostrano la possibile performance dell'investimento. Possono essere confrontati con gli scenari relativi ad altre opzioni di investimento/prodotti. Lo scenario di morte si basa sullo scenario moderato ed è calcolato considerando la percentuale di maggiorazione più bassa.

Gli scenari presentati sono una stima della performance futura sulla base di prove relative alle variazioni passate del valore di questo investimento e non sono un indicatore esatto. Gli importi dei rimborsi varieranno a seconda della performance del mercato e del periodo di tempo per cui viene mantenuta l'opzione d'investimento/prodotto.

Lo scenario di stress indica quale potrebbe essere l'importo rimborsato in circostanze di mercato estreme e non tiene conto della situazione in cui non siamo in grado di pagarvi.

Le cifre riportate comprendono tutti i costi del prodotto in quanto tale, ma possono non comprendere tutti i costi da voi pagati al consulente o al distributore. Le cifre non tengono conto della vostra situazione fiscale personale, che può incidere anch'essa sull'importo del rimborso.

Costi specifici dell'opzione di investimento

La diminuzione del rendimento (Reduction in Yield - RIY) esprime l'impatto dei costi totali sostenuti sul possibile rendimento dell'investimento. I costi totali tengono conto dei costi una tantum, correnti e accessori. Gli importi qui riportati corrispondono ai costi cumulativi del prodotto in 3 periodi di detenzione differenti e comprendono le potenziali penali per uscita anticipata. Questi importi si basano sull'ipotesi che siano investiti Euro 10.000 nella presente opzione d'investimento. Gli importi sono stimati e potrebbero cambiare in futuro.

Andamento dei costi nel tempo

Investimento [€ 10.000]			
Scenari	In caso di disinvestimento dopo 1 anno	In caso di disinvestimento dopo 3 anni	In caso di disinvestimento dopo 5 anni
Costi totali	€ 377,29	€ 729,96	€ 1.125,90
Impatto sul rendimento (RIY) per anno	3,77%	2,46%	2,30%

Costi specifici dell'opzione di investimento

Altri costi correnti	2,30%
-----------------------------	-------

Periodo di detenzione raccomandato dell'opzione di investimento: 5 anni.

Documento contenente le informazioni chiave - ALLEGATO

Prodotto: AVIVA VALORE FONDI (TARIFFA U01M)

Di seguito vengono riportate le caratteristiche dell'opzione di investimento sottostante il prodotto in relazione a: obiettivi dell'investimento, Investitori di riferimento, indicatore di rischio, scenari di performance, costi totali, impatto annuale sul rendimento (RIY) nonché il periodo di detenzione raccomandato. L'opzione di investimento rappresenta la scelta di investire il 100% del capitale nella singola opzione.

Opzione di investimento: Amundi Conservative

ISIN: LU1121648395

Combinazione Aviva di appartenenza: FLESSIBILI MODERATI

Codice interno: 12667

Data di realizzazione del documento: 01/06/2021

Emittente: AMUNDI Funds

State per acquistare un'opzione d'investimento che non è semplice e può essere di difficile comprensione.

Obiettivi dell'opzione di investimento: L'OICR investe prevalentemente in altri OICR di tipo aperto, che perseguono una molteplicità di strategie di investimento e può altresì investire in titoli azionari e strumenti finanziari ad essi collegati, strumenti del mercato monetario, titoli di debito e strumenti finanziari ad essi collegati (includere obbligazioni convertibili e cum warrant), depositi richiamabili con una durata massima di 12 mesi e certificati su tassi d'interesse. L'OICR può investire fino al 35% del proprio patrimonio in titoli azionari. L'OICR può cercare di ottenere un'esposizione in: i) materie prime, investendo fino al 20% del proprio patrimonio in certificati su indici di materie prime, ii) immobili, investendo in valori mobiliari, indici e altre attività finanziarie liquide idonei, direttamente o attraverso altri OICR, iii) altri OICR che perseguono strategie alternative. La valuta base dell'OICR è il Dollaro USA.

Investitori al dettaglio di riferimento dell'opzione di investimento: il Fondo Esterno è rivolto ai clienti aventi una buona conoscenza e/o esperienza dei mercati finanziari e assicurativi e una bassa tolleranza al rischio finanziario, i quali intendono investire il proprio capitale nel medio periodo accettando i possibili rischi di perdita connessi all'investimento finanziario.

Quali sono i rischi e qual è il potenziale rendimento?

Indicatore di rischio



L'indicatore di rischio presuppone che l'opzione d'investimento sia mantenuta per 5 anni. Il rischio effettivo può variare in misura significativa in caso di disinvestimento in una fase iniziale e la somma rimborsata potrebbe essere minore.

L'indicatore di rischio è un'indicazione orientativa del livello di rischio di questa opzione di investimento rispetto ad altre opzioni. Esso esprime la probabilità che il prodotto subisca perdite monetarie a causa di movimenti sul mercato o a causa della nostra incapacità di pagarvi quanto dovuto.

Abbiamo classificato questa opzione di investimento al livello 2 su 7 che corrisponde alla classe di rischio basso. Ciò significa che le perdite potenziali dovute alla performance futura del prodotto sono classificate nel livello basso e che è molto improbabile che le cattive condizioni di mercato influenzino la capacità di Aviva Life S.p.A. di pagarvi quanto dovuto.

Scenari di performance

Gli sviluppi futuri del mercato non possono essere previsti con precisione. Gli scenari qui riportati sono solo un'indicazione di alcuni dei possibili risultati basati sui rendimenti recenti. I rendimenti effettivi potrebbero essere inferiori.

Investimento [€ 10.000]	Possibile rimborso al netto dei costi (Rendimento medio annuo)		
Premio assicurativo [€ 0]	1 anno	3 anni	5 anni
Scenari - Caso vita			
Scenario di stress	€ 5.390,64 (-46,09%)	€ 8.302,43 (-6,01%)	€ 7.764,15 (-4,94%)
Scenario sfavorevole	€ 9.430,40 (-5,70%)	€ 9.365,38 (-2,16%)	€ 9.371,76 (-1,29%)
Scenario moderato	€ 9.996,78 (-0,03%)	€ 10.334,46 (1,10%)	€ 10.629,33 (1,23%)
Scenario favorevole	€ 10.485,30 (4,85%)	€ 11.283,44 (4,11%)	€ 11.928,37 (3,59%)
Scenario - Caso morte			
In caso di decesso dell'Assicurato	€ 10.352,00	€ 10.594,12	€ 10.841,91

Questa tabella mostra gli importi dei possibili rimborsi nei prossimi 5 anni, in scenari diversi, ipotizzando un investimento di 10.000 Euro.

Gli scenari presentati mostrano la possibile performance dell'investimento. Possono essere confrontati con gli scenari relativi ad altre opzioni di investimento/prodotti. Lo scenario di morte si basa sullo scenario moderato ed è calcolato considerando la percentuale di maggiorazione più bassa.

Gli scenari presentati sono una stima della performance futura sulla base di prove relative alle variazioni passate del valore di questo investimento e non sono un indicatore esatto. Gli importi dei rimborsi varieranno a seconda della performance del mercato e del periodo di tempo per cui viene mantenuta l'opzione d'investimento/prodotto.

Lo scenario di stress indica quale potrebbe essere l'importo rimborsato in circostanze di mercato estreme e non tiene conto della situazione in cui non siamo in grado di pagarvi.

Le cifre riportate comprendono tutti i costi del prodotto in quanto tale, ma possono non comprendere tutti i costi da voi pagati al consulente o al distributore. Le cifre non tengono conto della vostra situazione fiscale personale, che può incidere anch'essa sull'importo del rimborso.

Costi specifici dell'opzione di investimento

La diminuzione del rendimento (Reduction in Yield - RIY) esprime l'impatto dei costi totali sostenuti sul possibile rendimento dell'investimento. I costi totali tengono conto dei costi una tantum, correnti e accessori. Gli importi qui riportati corrispondono ai costi cumulativi del prodotto in 3 periodi di detenzione differenti e comprendono le potenziali penali per uscita anticipata. Questi importi si basano sull'ipotesi che siano investiti Euro 10.000 nella presente opzione d'investimento. Gli importi sono stimati e potrebbero cambiare in futuro.

Andamento dei costi nel tempo

Investimento [€ 10.000]	Costi specifici dell'opzione di investimento		
Scenari	In caso di disinvestimento dopo 1 anno	In caso di disinvestimento dopo 3 anni	In caso di disinvestimento dopo 5 anni
Costi totali	€ 517,85	€ 1.216,68	€ 2.060,50
Impatto sul rendimento (RIY) per anno	5,18%	3,82%	3,65%

Costi specifici dell'opzione di investimento

Altri costi correnti	3,65%
-----------------------------	-------

Periodo di detenzione raccomandato dell'opzione di investimento: 5 anni.

Documento contenente le informazioni chiave - ALLEGATO

Prodotto: AVIVA VALORE FONDI (TARIFFA U01M)

Di seguito vengono riportate le caratteristiche dell'opzione di investimento sottostante il prodotto in relazione a: obiettivi dell'investimento, Investitori di riferimento, indicatore di rischio, scenari di performance, costi totali, impatto annuale sul rendimento (RIY) nonché il periodo di detenzione raccomandato. L'opzione di investimento rappresenta la scelta di investire il 100% del capitale nella singola opzione.

Opzione di investimento: Aviva Emerging Markets Small Cap

ISIN: LU0280563387

Combinazione Aviva di appartenenza: AZIONARI PAESI EMERGENTI

Codice interno: 11424

Data di realizzazione del documento: 01/06/2021

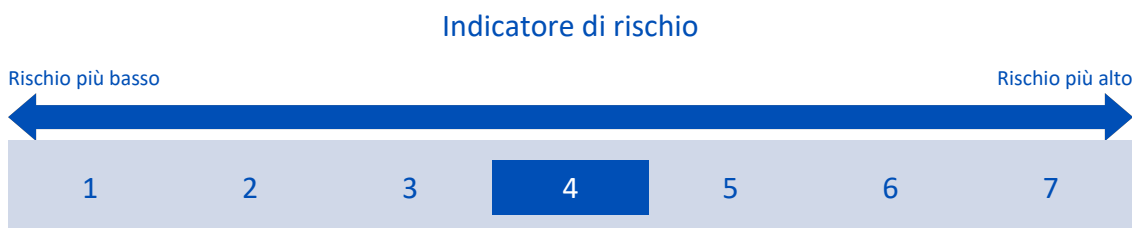
Emittente: Aviva Investors

State per acquistare un'opzione d'investimento che non è semplice e può essere di difficile comprensione.

Obiettivi dell'opzione di investimento: L'investimento principale, pari ad almeno I due terzi del portafoglio, è in titoli azionari o titoli collegati ad azioni come ADRs e GDRs, opzioni su azioni, warrants, certificati di partecipazione, di società operanti nei paesi emergenti. Un investimento residuale è in liquidità. La valuta di base dell'OICR è il Dollaro statunitense.

Investitori al dettaglio di riferimento dell'opzione di investimento: il Fondo Esterno è rivolto ai clienti aventi una buona conoscenza e/o esperienza dei mercati finanziari e assicurativi e una media tolleranza al rischio finanziario, i quali intendono investire il proprio capitale nel medio periodo accettando i possibili rischi di perdita connessi all'investimento finanziario.

Quali sono i rischi e qual è il potenziale rendimento?



L'indicatore di rischio presuppone che l'opzione d'investimento sia mantenuta per 8 anni. Il rischio effettivo può variare in misura significativa in caso di disinvestimento in una fase iniziale e la somma rimborsata potrebbe essere minore.

L'indicatore di rischio è un'indicazione orientativa del livello di rischio di questa opzione di investimento rispetto ad altre opzioni. Esso esprime la probabilità che il prodotto subisca perdite monetarie a causa di movimenti sul mercato o a causa della nostra incapacità di pagarvi quanto dovuto.

Abbiamo classificato questa opzione di investimento al livello 4 su 7 che corrisponde alla classe di rischio medio. Ciò significa che le perdite potenziali dovute alla performance futura del prodotto sono classificate nel livello medio e che è molto improbabile che le cattive condizioni di mercato influenzino la capacità di Aviva Life S.p.A. di pagarvi quanto dovuto.

Scenari di performance

Gli sviluppi futuri del mercato non possono essere previsti con precisione. Gli scenari qui riportati sono solo un'indicazione di alcuni dei possibili risultati basati sui rendimenti recenti. I rendimenti effettivi potrebbero essere inferiori.

Investimento [€ 10.000]	Possibile rimborso al netto dei costi (Rendimento medio annuo)		
Premio assicurativo [€ 0]	1 anno	4 anni	8 anni
Scenari - Caso vita			
Scenario di stress	€ 777,08 (-92,23%)	€ 4.897,14 (-16,35%)	€ 3.411,36 (-12,58%)
Scenario sfavorevole	€ 8.059,21 (-19,41%)	€ 7.046,25 (-8,38%)	€ 6.471,31 (-5,29%)
Scenario moderato	€ 10.186,07 (1,86%)	€ 11.147,54 (2,75%)	€ 12.321,32 (2,64%)
Scenario favorevole	€ 12.518,92 (25,19%)	€ 17.149,28 (14,44%)	€ 22.812,21 (10,86%)
Scenario - Caso morte			
In caso di decesso dell'Assicurato	€ 10.548,02	€ 11.370,49	€ 12.567,74

Questa tabella mostra gli importi dei possibili rimborsi nei prossimi 8 anni, in scenari diversi, ipotizzando un investimento di 10.000 Euro.

Gli scenari presentati mostrano la possibile performance dell'investimento. Possono essere confrontati con gli scenari relativi ad altre opzioni di investimento/prodotti. Lo scenario di morte si basa sullo scenario moderato ed è calcolato considerando la percentuale di maggiorazione più bassa.

Gli scenari presentati sono una stima della performance futura sulla base di prove relative alle variazioni passate del valore di questo investimento e non sono un indicatore esatto. Gli importi dei rimborsi varieranno a seconda della performance del mercato e del periodo di tempo per cui viene mantenuta l'opzione d'investimento/prodotto.

Lo scenario di stress indica quale potrebbe essere l'importo rimborsato in circostanze di mercato estreme e non tiene conto della situazione in cui non siamo in grado di pagarvi.

Le cifre riportate comprendono tutti i costi del prodotto in quanto tale, ma possono non comprendere tutti i costi da voi pagati al consulente o al distributore. Le cifre non tengono conto della vostra situazione fiscale personale, che può incidere anch'essa sull'importo del rimborso.

Costi specifici dell'opzione di investimento

La diminuzione del rendimento (Reduction in Yield - RIY) esprime l'impatto dei costi totali sostenuti sul possibile rendimento dell'investimento. I costi totali tengono conto dei costi una tantum, correnti e accessori. Gli importi qui riportati corrispondono ai costi cumulativi del prodotto in 3 periodi di detenzione differenti e comprendono le potenziali penali per uscita anticipata. Questi importi si basano sull'ipotesi che siano investiti Euro 10.000 nella presente opzione d'investimento. Gli importi sono stimati e potrebbero cambiare in futuro.

Andamento dei costi nel tempo

Investimento [€ 10.000]	Costi specifici dell'opzione di investimento		
Scenari	In caso di disinvestimento dopo 1 anno	In caso di disinvestimento dopo 4 anni	In caso di disinvestimento dopo 8 anni
Costi totali	€ 511,83	€ 1.625,67	€ 3.858,32
Impatto sul rendimento (RIY) per anno	5,12%	3,56%	3,56%

Costi specifici dell'opzione di investimento

Altri costi correnti	3,56%
-----------------------------	-------

Periodo di detenzione raccomandato dell'opzione di investimento: 8 anni.

Documento contenente le informazioni chiave - ALLEGATO

Prodotto: AVIVA VALORE FONDI (TARIFFA U01M)

Di seguito vengono riportate le caratteristiche dell'opzione di investimento sottostante il prodotto in relazione a: obiettivi dell'investimento, Investitori di riferimento, indicatore di rischio, scenari di performance, costi totali, impatto annuale sul rendimento (RIY) nonché il periodo di detenzione raccomandato. L'opzione di investimento rappresenta la scelta di investire il 100% del capitale nella singola opzione.

Opzione di investimento: Aviva Global Convertible

ISIN: LU0274938744

Combinazione Aviva di appartenenza: OBBLIGAZIONARI INTERNAZIONALI

Codice interno: 4143

Data di realizzazione del documento: 01/06/2021

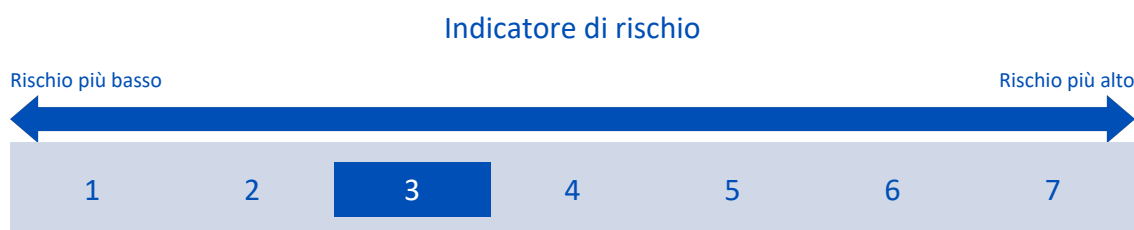
Emittente: Aviva Investors

State per acquistare un'opzione d'investimento che non è semplice e può essere di difficile comprensione.

Obiettivi dell'opzione di investimento: Almeno due terzi del portafoglio, ad eccezione della liquidità, sono costantemente investiti in obbligazioni convertibili di emittenti internazionali. L'OICR potrà investire in modo residuale in azioni o altri titoli di partecipazione. L'OICR può detenere liquidità e/o strumenti equivalenti in via accessoria. La valuta di riferimento dell'OICR è il Dollaro statunitense.

Investitori al dettaglio di riferimento dell'opzione di investimento: il Fondo Esterno è rivolto ai clienti aventi una buona conoscenza e/o esperienza dei mercati finanziari e assicurativi e una media tolleranza al rischio finanziario, i quali intendono investire il proprio capitale nel medio periodo accettando i possibili rischi di perdita connessi all'investimento finanziario.

Quali sono i rischi e qual è il potenziale rendimento?



L'indicatore di rischio presuppone che l'opzione d'investimento sia mantenuta per 5 anni. Il rischio effettivo può variare in misura significativa in caso di disinvestimento in una fase iniziale e la somma rimborsata potrebbe essere minore.

L'indicatore di rischio è un'indicazione orientativa del livello di rischio di questa opzione di investimento rispetto ad altre opzioni. Esso esprime la probabilità che il prodotto subisca perdite monetarie a causa di movimenti sul mercato o a causa della nostra incapacità di pagarvi quanto dovuto.

Abbiamo classificato questa opzione di investimento al livello 3 su 7 che corrisponde alla classe di rischio medio-basso. Ciò significa che le perdite potenziali dovute alla performance futura del prodotto sono classificate nel livello medio-basso e che è molto improbabile che le cattive condizioni di mercato influenzino la capacità di Aviva Life S.p.A. di pagarvi quanto dovuto.

Attenzione al rischio cambio. L'OICR effettua pagamenti in una valuta straniera, quindi il rendimento finale che otterrete dipenderà dal tasso di cambio tra tale valuta e l'euro.

Scenari di performance

Gli sviluppi futuri del mercato non possono essere previsti con precisione. Gli scenari qui riportati sono solo un'indicazione di alcuni dei possibili risultati basati sui rendimenti recenti. I rendimenti effettivi potrebbero essere inferiori.

Investimento [€ 10.000]	Possibile rimborso al netto dei costi (Rendimento medio annuo)		
Premio assicurativo [€ 0]	1 anno	3 anni	5 anni
Scenari - Caso vita			
Scenario di stress	€ 6.496,42 (-35,04%)	€ 6.948,00 (-11,43%)	€ 6.160,89 (-9,23%)
Scenario sfavorevole	€ 9.406,15 (-5,94%)	€ 9.926,51 (-0,25%)	€ 10.680,25 (1,32%)
Scenario moderato	€ 10.472,87 (4,73%)	€ 11.953,65 (6,13%)	€ 13.574,55 (6,30%)
Scenario favorevole	€ 11.651,28 (16,51%)	€ 14.383,30 (12,88%)	€ 17.239,47 (11,51%)
Scenario - Caso morte			
In caso di decesso dell'Assicurato	€ 10.845,00	€ 12.253,99	€ 13.846,04

Questa tabella mostra gli importi dei possibili rimborsi nei prossimi 5 anni, in scenari diversi, ipotizzando un investimento di 10.000 Euro.

Gli scenari presentati mostrano la possibile performance dell'investimento. Possono essere confrontati con gli scenari relativi ad altre opzioni di investimento/prodotti. Lo scenario di morte si basa sullo scenario moderato ed è calcolato considerando la percentuale di maggiorazione più bassa.

Gli scenari presentati sono una stima della performance futura sulla base di prove relative alle variazioni passate del valore di questo investimento e non sono un indicatore esatto. Gli importi dei rimborsi varieranno a seconda della performance del mercato e del periodo di tempo per cui viene mantenuta l'opzione d'investimento/prodotto.

Lo scenario di stress indica quale potrebbe essere l'importo rimborsato in circostanze di mercato estreme e non tiene conto della situazione in cui non siamo in grado di pagarvi.

Le cifre riportate comprendono tutti i costi del prodotto in quanto tale, ma possono non comprendere tutti i costi da voi pagati al consulente o al distributore. Le cifre non tengono conto della vostra situazione fiscale personale, che può incidere anch'essa sull'importo del rimborso.

Costi specifici dell'opzione di investimento

La diminuzione del rendimento (Reduction in Yield - RIY) esprime l'impatto dei costi totali sostenuti sul possibile rendimento dell'investimento. I costi totali tengono conto dei costi una tantum, correnti e accessori. Gli importi qui riportati corrispondono ai costi cumulativi del prodotto in 3 periodi di detenzione differenti e comprendono le potenziali penali per uscita anticipata. Questi importi si basano sull'ipotesi che siano investiti Euro 10.000 nella presente opzione d'investimento. Gli importi sono stimati e potrebbero cambiare in futuro.

Andamento dei costi nel tempo

Investimento [€ 10.000]	In caso di disinvestimento		
Scenari	dopo 1 anno	dopo 3 anni	dopo 5 anni
Costi totali	€ 436,34	€ 1.023,28	€ 1.862,02
Impatto sul rendimento (RIY) per anno	4,36%	2,95%	2,77%

Costi specifici dell'opzione di investimento

Altri costi correnti	2,77%
----------------------	-------

Periodo di detenzione raccomandato dell'opzione di investimento: 5 anni.

Documento contenente le informazioni chiave - ALLEGATO

Prodotto: AVIVA VALORE FONDI (TARIFFA U01M)

Di seguito vengono riportate le caratteristiche dell'opzione di investimento sottostante il prodotto in relazione a: obiettivi dell'investimento, Investitori di riferimento, indicatore di rischio, scenari di performance, costi totali, impatto annuale sul rendimento (RIY) nonché il periodo di detenzione raccomandato. L'opzione di investimento rappresenta la scelta di investire il 100% del capitale nella singola opzione.

Opzione di investimento: Aviva Global Convertibles Hedged

ISIN: LU0280566992

Combinazione Aviva di appartenenza: OBBLIGAZIONARI INTERNAZIONALI

Codice interno: 9824

Data di realizzazione del documento: 01/06/2021

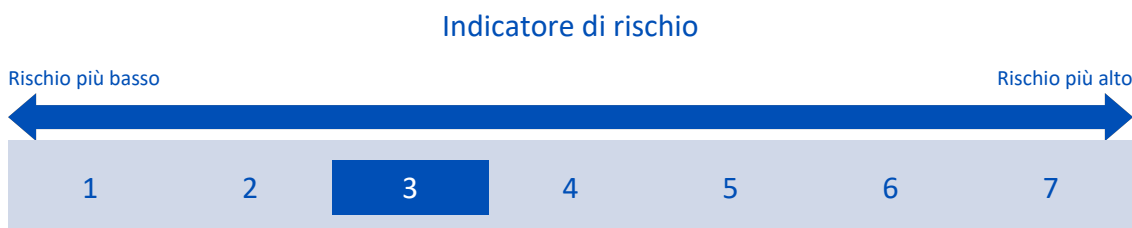
Emittente: Aviva Investors

State per acquistare un'opzione d'investimento che non è semplice e può essere di difficile comprensione.

Obiettivi dell'opzione di investimento: Almeno due terzi del portafoglio, ad eccezione della liquidità, sono costantemente investiti in obbligazioni convertibili di emittenti internazionali. L'OICR potrà investire in modo residuale in azioni o altri titoli di partecipazione. L'OICR può detenere liquidità e/o strumenti equivalenti in via accessoria. La valuta di riferimento dell'OICR è il Dollaro statunitense.

Investitori al dettaglio di riferimento dell'opzione di investimento: il Fondo Esterno è rivolto ai clienti aventi una buona conoscenza e/o esperienza dei mercati finanziari e assicurativi e una media tolleranza al rischio finanziario, i quali intendono investire il proprio capitale nel medio periodo accettando i possibili rischi di perdita connessi all'investimento finanziario.

Quali sono i rischi e qual è il potenziale rendimento?



L'indicatore di rischio presuppone che l'opzione d'investimento sia mantenuta per 5 anni. Il rischio effettivo può variare in misura significativa in caso di disinvestimento in una fase iniziale e la somma rimborsata potrebbe essere minore.

L'indicatore di rischio è un'indicazione orientativa del livello di rischio di questa opzione di investimento rispetto ad altre opzioni. Esso esprime la probabilità che il prodotto subisca perdite monetarie a causa di movimenti sul mercato o a causa della nostra incapacità di pagarvi quanto dovuto.

Abbiamo classificato questa opzione di investimento al livello 3 su 7 che corrisponde alla classe di rischio medio-basso. Ciò significa che le perdite potenziali dovute alla performance futura del prodotto sono classificate nel livello medio-basso e che è molto improbabile che le cattive condizioni di mercato influenzino la capacità di Aviva Life S.p.A. di pagarvi quanto dovuto.

Scenari di performance

Gli sviluppi futuri del mercato non possono essere previsti con precisione. Gli scenari qui riportati sono solo un'indicazione di alcuni dei possibili risultati basati sui rendimenti recenti. I rendimenti effettivi potrebbero essere inferiori.

Investimento [€ 10.000]	Possibile rimborso al netto dei costi (Rendimento medio annuo)		
Premio assicurativo [€ 0]	1 anno	3 anni	5 anni
Scenari - Caso vita			
Scenario di stress	€ 5.744,14 (-42,56%)	€ 6.934,73 (-11,49%)	€ 6.148,53 (-9,27%)
Scenario sfavorevole	€ 9.495,97 (-5,04%)	€ 10.040,43 (0,13%)	€ 10.789,45 (1,53%)
Scenario moderato	€ 10.436,49 (4,36%)	€ 11.814,28 (5,71%)	€ 13.306,08 (5,88%)
Scenario favorevole	€ 11.436,81 (14,37%)	€ 13.861,10 (11,50%)	€ 16.362,02 (10,35%)
Scenario - Caso morte			
In caso di decesso dell'Assicurato	€ 10.807,33	€ 12.111,12	€ 13.572,20

Questa tabella mostra gli importi dei possibili rimborsi nei prossimi 5 anni, in scenari diversi, ipotizzando un investimento di 10.000 Euro.

Gli scenari presentati mostrano la possibile performance dell'investimento. Possono essere confrontati con gli scenari relativi ad altre opzioni di investimento/prodotti. Lo scenario di morte si basa sullo scenario moderato ed è calcolato considerando la percentuale di maggiorazione più bassa.

Gli scenari presentati sono una stima della performance futura sulla base di prove relative alle variazioni passate del valore di questo investimento e non sono un indicatore esatto. Gli importi dei rimborsi varieranno a seconda della performance del mercato e del periodo di tempo per cui viene mantenuta l'opzione d'investimento/prodotto.

Lo scenario di stress indica quale potrebbe essere l'importo rimborsato in circostanze di mercato estreme e non tiene conto della situazione in cui non siamo in grado di pagarvi.

Le cifre riportate comprendono tutti i costi del prodotto in quanto tale, ma possono non comprendere tutti i costi da voi pagati al consulente o al distributore. Le cifre non tengono conto della vostra situazione fiscale personale, che può incidere anch'essa sull'importo del rimborso.

Costi specifici dell'opzione di investimento

La diminuzione del rendimento (Reduction in Yield - RIY) esprime l'impatto dei costi totali sostenuti sul possibile rendimento dell'investimento. I costi totali tengono conto dei costi una tantum, correnti e accessori. Gli importi qui riportati corrispondono ai costi cumulativi del prodotto in 3 periodi di detenzione differenti e comprendono le potenziali penali per uscita anticipata. Questi importi si basano sull'ipotesi che siano investiti Euro 10.000 nella presente opzione d'investimento. Gli importi sono stimati e potrebbero cambiare in futuro.

Andamento dei costi nel tempo

Investimento [€ 10.000]	Costi specifici dell'opzione di investimento		
Scenari	In caso di disinvestimento dopo 1 anno	In caso di disinvestimento dopo 3 anni	In caso di disinvestimento dopo 5 anni
Costi totali	€ 438,31	€ 1.023,90	€ 1.849,96
Impatto sul rendimento (RIY) per anno	4,38%	2,97%	2,79%

Costi specifici dell'opzione di investimento

Altri costi correnti	2,79%
----------------------	-------

Periodo di detenzione raccomandato dell'opzione di investimento: 5 anni.

Documento contenente le informazioni chiave - ALLEGATO

Prodotto: AVIVA VALORE FONDI (TARIFFA U01M)

Di seguito vengono riportate le caratteristiche dell'opzione di investimento sottostante il prodotto in relazione a: obiettivi dell'investimento, Investitori di riferimento, indicatore di rischio, scenari di performance, costi totali, impatto annuale sul rendimento (RIY) nonché il periodo di detenzione raccomandato. L'opzione di investimento rappresenta la scelta di investire il 100% del capitale nella singola opzione.

Opzione di investimento: Aviva Multi Strategy

ISIN: LU1074209328

Combinazione Aviva di appartenenza: FLESSIBILI DINAMICI

Codice interno: 13225

Data di realizzazione del documento: 01/06/2021

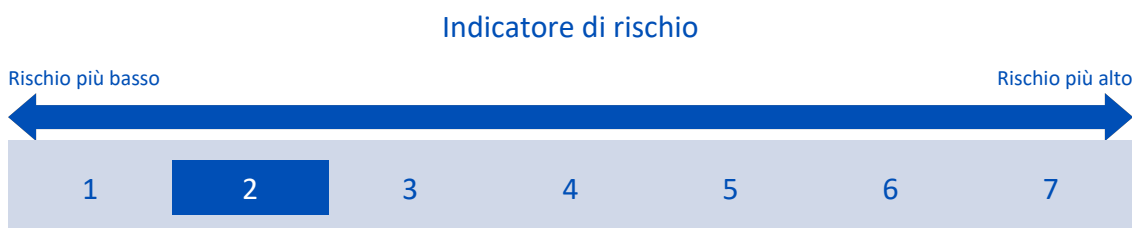
Emittente: Aviva Investors

State per acquistare un'opzione d'investimento che non è semplice e può essere di difficile comprensione.

Obiettivi dell'opzione di investimento: L'OICR investirà in valori mobiliari, titoli a tasso fisso, strumenti del mercato monetario, depositi bancari, quote di altri OICR, strumenti derivati. Gli investimenti sono denominati principalmente in Euro.

Investitori al dettaglio di riferimento dell'opzione di investimento: il Fondo Esterno è rivolto ai clienti aventi una buona conoscenza e/o esperienza dei mercati finanziari e assicurativi e una bassa tolleranza al rischio finanziario, i quali intendono investire il proprio capitale nel medio periodo accettando i possibili rischi di perdita connessi all'investimento finanziario.

Quali sono i rischi e qual è il potenziale rendimento?



L'indicatore di rischio presuppone che l'opzione d'investimento sia mantenuta per 5 anni. Il rischio effettivo può variare in misura significativa in caso di disinvestimento in una fase iniziale e la somma rimborsata potrebbe essere minore.

L'indicatore di rischio è un'indicazione orientativa del livello di rischio di questa opzione di investimento rispetto ad altre opzioni. Esso esprime la probabilità che il prodotto subisca perdite monetarie a causa di movimenti sul mercato o a causa della nostra incapacità di pagarvi quanto dovuto.

Abbiamo classificato questa opzione di investimento al livello 2 su 7 che corrisponde alla classe di rischio basso. Ciò significa che le perdite potenziali dovute alla performance futura del prodotto sono classificate nel livello basso e che è molto improbabile che le cattive condizioni di mercato influenzino la capacità di Aviva Life S.p.A. di pagarvi quanto dovuto.

Scenari di performance

Gli sviluppi futuri del mercato non possono essere previsti con precisione. Gli scenari qui riportati sono solo un'indicazione di alcuni dei possibili risultati basati sui rendimenti recenti. I rendimenti effettivi potrebbero essere inferiori.

Investimento [€ 10.000]	Possibile rimborso al netto dei costi (Rendimento medio annuo)		
Premio assicurativo [€ 0]	1 anno	3 anni	5 anni
Scenari - Caso vita			
Scenario di stress	€ 6.501,07 (-34,99%)	€ 7.897,69 (-7,57%)	€ 7.279,73 (-6,15%)
Scenario sfavorevole	€ 9.081,92 (-9,18%)	€ 8.432,69 (-5,52%)	€ 7.899,82 (-4,61%)
Scenario moderato	€ 9.665,43 (-3,35%)	€ 9.385,66 (-2,09%)	€ 9.067,74 (-1,94%)
Scenario favorevole	€ 10.258,75 (2,59%)	€ 10.418,22 (1,38%)	€ 10.380,31 (0,75%)
Scenario - Caso morte			
In caso di decesso dell'Assicurato	€ 10.008,87	€ 9.621,48	€ 9.249,09

Questa tabella mostra gli importi dei possibili rimborsi nei prossimi 5 anni, in scenari diversi, ipotizzando un investimento di 10.000 Euro.

Gli scenari presentati mostrano la possibile performance dell'investimento. Possono essere confrontati con gli scenari relativi ad altre opzioni di investimento/prodotti. Lo scenario di morte si basa sullo scenario moderato ed è calcolato considerando la percentuale di maggiorazione più bassa.

Gli scenari presentati sono una stima della performance futura sulla base di prove relative alle variazioni passate del valore di questo investimento e non sono un indicatore esatto. Gli importi dei rimborsi varieranno a seconda della performance del mercato e del periodo di tempo per cui viene mantenuta l'opzione d'investimento/prodotto.

Lo scenario di stress indica quale potrebbe essere l'importo rimborsato in circostanze di mercato estreme e non tiene conto della situazione in cui non siamo in grado di pagarvi.

Le cifre riportate comprendono tutti i costi del prodotto in quanto tale, ma possono non comprendere tutti i costi da voi pagati al consulente o al distributore. Le cifre non tengono conto della vostra situazione fiscale personale, che può incidere anch'essa sull'importo del rimborso.

Costi specifici dell'opzione di investimento

La diminuzione del rendimento (Reduction in Yield - RIY) esprime l'impatto dei costi totali sostenuti sul possibile rendimento dell'investimento. I costi totali tengono conto dei costi una tantum, correnti e accessori. Gli importi qui riportati corrispondono ai costi cumulativi del prodotto in 3 periodi di detenzione differenti e comprendono le potenziali penali per uscita anticipata. Questi importi si basano sull'ipotesi che siano investiti Euro 10.000 nella presente opzione d'investimento. Gli importi sono stimati e potrebbero cambiare in futuro.

Andamento dei costi nel tempo

Investimento [€ 10.000]	Costi specifici dell'opzione di investimento		
Scenari	In caso di disinvestimento dopo 1 anno	In caso di disinvestimento dopo 3 anni	In caso di disinvestimento dopo 5 anni
Costi totali	€ 461,68	€ 983,77	€ 1.549,81
Impatto sul rendimento (RIY) per anno	4,62%	3,31%	3,14%

Costi specifici dell'opzione di investimento

Altri costi correnti	3,14%
-----------------------------	-------

Periodo di detenzione raccomandato dell'opzione di investimento: 5 anni.

Documento contenente le informazioni chiave - ALLEGATO

Prodotto: AVIVA VALORE FONDI (TARIFFA U01M)

Di seguito vengono riportate le caratteristiche dell'opzione di investimento sottostante il prodotto in relazione a: obiettivi dell'investimento, Investitori di riferimento, indicatore di rischio, scenari di performance, costi totali, impatto annuale sul rendimento (RIY) nonché il periodo di detenzione raccomandato. L'opzione di investimento rappresenta la scelta di investire il 100% del capitale nella singola opzione.

Opzione di investimento: AXA Europe Short Duration High Yield

ISIN: LU0658025977

Combinazione Aviva di appartenenza: OBBLIGAZIONARI BREVE TERMINE

Codice interno: 15174

Data di realizzazione del documento: 01/06/2021

Emittente: AXA IM Fixed Income Investment Stra

State per acquistare un'opzione d'investimento che non è semplice e può essere di difficile comprensione.

Obiettivi dell'opzione di investimento: L'OICR è gestito attivamente e cerca di generare reddito investendo in obbligazioni Corporate con Rating inferiore ad Investment grade, denominati in valute europee, cercando di evitare il rischio d'insolvenza.

Le seguenti decisioni di investimento sono prese dopo una completa analisi

di tipo macroeconomico e microeconomico del mercato i) selezione dell'emittente; ii) allocazione settoriale; iii) posizionamento sulla curva del credito.

L'OICR investe principalmente in obbligazioni con una vita residua o data attesa di riscatto inferiore ai 3 anni. Tali obbligazioni presentano un rating inferiore a BBB- conferito da Standard & Poor's o Rating equivalente attribuito da altre agenzie di Rating, o sono prive di Rating.

L'OICR può inoltre investire in obbligazioni governative.

Entro il limite del 200% del patrimonio, la strategia di investimento può essere ottenuta tramite investimenti diretti e/o in derivati, in particolare stipulando Credit Default Swap. Gli strumenti derivati possono essere usati anche a fini di copertura.


L'OICR può investire residualmente in obbligazioni contingent convertible (c.d. "Co.Co. bond") e detenere titoli in sofferenza e in default.

La valuta di riferimento del portafoglio è l'euro.

Investitori al dettaglio di riferimento dell'opzione di investimento: il Fondo Esterno è rivolto ai clienti aventi una buona conoscenza e/o esperienza dei mercati finanziari e assicurativi e una bassa tolleranza al rischio finanziario, i quali intendono investire il proprio capitale nel medio periodo accettando i possibili rischi di perdita connessi all'investimento finanziario.

Quali sono i rischi e qual è il potenziale rendimento?

Indicatore di rischio



L'indicatore di rischio presuppone che l'opzione d'investimento sia mantenuta per 5 anni. Il rischio effettivo può variare in misura significativa in caso di disinvestimento in una fase iniziale e la somma rimborsata potrebbe essere minore.

L'indicatore di rischio è un'indicazione orientativa del livello di rischio di questa opzione di investimento rispetto ad altre opzioni. Esso esprime la probabilità che il prodotto subisca perdite monetarie a causa di movimenti sul mercato o a causa della nostra incapacità di pagarvi quanto dovuto.

Abbiamo classificato questa opzione di investimento al livello 2 su 7 che corrisponde alla classe di rischio basso. Ciò significa che le perdite potenziali dovute alla performance futura del prodotto sono classificate nel livello basso e che è molto improbabile che le cattive condizioni di mercato influenzino la capacità di Aviva Life S.p.A. di pagarvi quanto dovuto.

Scenari di performance

Gli sviluppi futuri del mercato non possono essere previsti con precisione. Gli scenari qui riportati sono solo un'indicazione di alcuni dei possibili risultati basati sui rendimenti recenti. I rendimenti effettivi potrebbero essere inferiori.

Investimento [€ 10.000]	Possibile rimborso al netto dei costi (Rendimento medio annuo)		
Premio assicurativo [€ 0]	1 anno	3 anni	5 anni
Scenari - Caso vita			
Scenario di stress	€ 3.774,27 (-62,26%)	€ 8.157,91 (-6,56%)	€ 7.582,63 (-5,38%)
Scenario sfavorevole	€ 9.238,54 (-7,61%)	€ 8.841,54 (-4,02%)	€ 8.531,38 (-3,13%)
Scenario moderato	€ 9.874,11 (-1,26%)	€ 9.848,07 (-0,51%)	€ 9.772,25 (-0,46%)
Scenario favorevole	€ 10.252,27 (2,52%)	€ 10.656,20 (2,14%)	€ 10.874,21 (1,69%)
Scenario - Caso morte			
In caso di decesso dell'Assicurato	€ 10.224,97	€ 10.095,51	€ 9.967,70

Questa tabella mostra gli importi dei possibili rimborsi nei prossimi 5 anni, in scenari diversi, ipotizzando un investimento di 10.000 Euro.

Gli scenari presentati mostrano la possibile performance dell'investimento. Possono essere confrontati con gli scenari relativi ad altre opzioni di investimento/prodotti. Lo scenario di morte si basa sullo scenario moderato ed è calcolato considerando la percentuale di maggiorazione più bassa.

Gli scenari presentati sono una stima della performance futura sulla base di prove relative alle variazioni passate del valore di questo investimento e non sono un indicatore esatto. Gli importi dei rimborsi varieranno a seconda della performance del mercato e del periodo di tempo per cui viene mantenuta l'opzione d'investimento/prodotto.

Lo scenario di stress indica quale potrebbe essere l'importo rimborsato in circostanze di mercato estreme e non tiene conto della situazione in cui non siamo in grado di pagarvi.

Le cifre riportate comprendono tutti i costi del prodotto in quanto tale, ma possono non comprendere tutti i costi da voi pagati al consulente o al distributore. Le cifre non tengono conto della vostra situazione fiscale personale, che può incidere anch'essa sull'importo del rimborso.

Costi specifici dell'opzione di investimento

La diminuzione del rendimento (Reduction in Yield - RIY) esprime l'impatto dei costi totali sostenuti sul possibile rendimento dell'investimento. I costi totali tengono conto dei costi una tantum, correnti e accessori. Gli importi qui riportati corrispondono ai costi cumulativi del prodotto in 3 periodi di detenzione differenti e comprendono le potenziali penali per uscita anticipata. Questi importi si basano sull'ipotesi che siano investiti Euro 10.000 nella presente opzione d'investimento. Gli importi sono stimati e potrebbero cambiare in futuro.

Andamento dei costi nel tempo

Investimento [€ 10.000]	Costi specifici dell'opzione di investimento		
Scenari	In caso di disinvestimento dopo 1 anno	In caso di disinvestimento dopo 3 anni	In caso di disinvestimento dopo 5 anni
Costi totali	€ 442,95	€ 943,29	€ 1.515,22
Impatto sul rendimento (RIY) per anno	4,43%	3,08%	2,91%

Costi specifici dell'opzione di investimento

Altri costi correnti	2,91%
----------------------	-------

Periodo di detenzione raccomandato dell'opzione di investimento: 5 anni.

Documento contenente le informazioni chiave - ALLEGATO

Prodotto: AVIVA VALORE FONDI (TARIFFA U01M)

Di seguito vengono riportate le caratteristiche dell'opzione di investimento sottostante il prodotto in relazione a: obiettivi dell'investimento, Investitori di riferimento, indicatore di rischio, scenari di performance, costi totali, impatto annuale sul rendimento (RIY) nonché il periodo di detenzione raccomandato. L'opzione di investimento rappresenta la scelta di investire il 100% del capitale nella singola opzione.

Opzione di investimento: AXA Optimal Income

ISIN: LU0184634821

Combinazione Aviva di appartenenza: FLESSIBILI DINAMICI

Codice interno: 5939

Data di realizzazione del documento: 01/06/2021

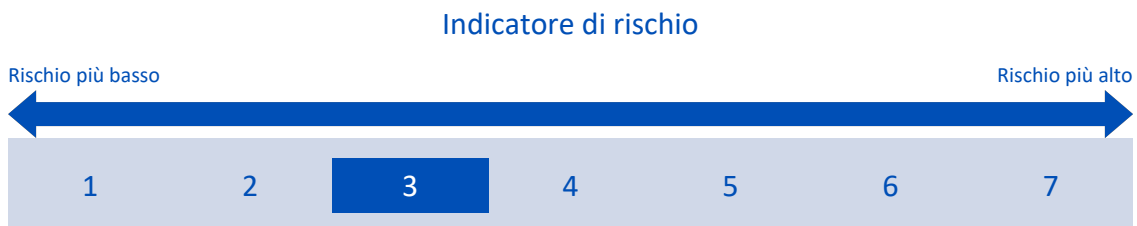
Emittente: AXA WORLD FUNDS

State per acquistare un'opzione d'investimento che non è semplice e può essere di difficile comprensione.

Obiettivi dell'opzione di investimento: L'OICR investirà almeno il 51% dei suoi attivi in titoli a reddito fisso - compresi tutti gli altri titoli di debito, gli strumenti di debito e di mercato monetario -, nonché in azioni, incluse azioni caratterizzate da elevati dividendi. L'OICR potrà investire residualmente in quote di altri OICR, compresi fondi hedge di tipo aperto, purché assoggettati alla vigilanza di un'autorità europea; un massimo del 5% del portafoglio può essere destinato a Co. Co. bonds. La valuta di riferimento dell'OICR è l'Euro.

Investitori al dettaglio di riferimento dell'opzione di investimento: il Fondo Esterno è rivolto ai clienti aventi una buona conoscenza e/o esperienza dei mercati finanziari e assicurativi e una media tolleranza al rischio finanziario, i quali intendono investire il proprio capitale nel medio periodo accettando i possibili rischi di perdita connessi all'investimento finanziario.

Quali sono i rischi e qual è il potenziale rendimento?



L'indicatore di rischio presuppone che l'opzione d'investimento sia mantenuta per 6 anni. Il rischio effettivo può variare in misura significativa in caso di disinvestimento in una fase iniziale e la somma rimborsata potrebbe essere minore.

L'indicatore di rischio è un'indicazione orientativa del livello di rischio di questa opzione di investimento rispetto ad altre opzioni. Esso esprime la probabilità che il prodotto subisca perdite monetarie a causa di movimenti sul mercato o a causa della nostra incapacità di pagarvi quanto dovuto.

Abbiamo classificato questa opzione di investimento al livello 3 su 7 che corrisponde alla classe di rischio medio-basso. Ciò significa che le perdite potenziali dovute alla performance futura del prodotto sono classificate nel livello medio-basso e che è molto improbabile che le cattive condizioni di mercato influenzino la capacità di Aviva Life S.p.A. di pagarvi quanto dovuto.

Scenari di performance

Gli sviluppi futuri del mercato non possono essere previsti con precisione. Gli scenari qui riportati sono solo un'indicazione di alcuni dei possibili risultati basati sui rendimenti recenti. I rendimenti effettivi potrebbero essere inferiori.

Investimento [€ 10.000]	Possibile rimborso al netto dei costi (Rendimento medio annuo)		
Premio assicurativo [€ 0]	1 anno	3 anni	6 anni
Scenari - Caso vita			
Scenario di stress	€ 5.308,35 (-46,92%)	€ 6.829,57 (-11,94%)	€ 5.706,77 (-8,93%)
Scenario sfavorevole	€ 9.039,19 (-9,61%)	€ 8.791,95 (-4,20%)	€ 8.689,32 (-2,31%)
Scenario moderato	€ 10.055,55 (0,56%)	€ 10.561,60 (1,84%)	€ 11.254,13 (1,99%)
Scenario favorevole	€ 11.143,88 (11,44%)	€ 12.639,45 (8,12%)	€ 14.520,87 (6,41%)
Scenario - Caso morte			
In caso di decesso dell'Assicurato	€ 10.412,85	€ 10.826,97	€ 11.479,22

Questa tabella mostra gli importi dei possibili rimborsi nei prossimi 6 anni, in scenari diversi, ipotizzando un investimento di 10.000 Euro.

Gli scenari presentati mostrano la possibile performance dell'investimento. Possono essere confrontati con gli scenari relativi ad altre opzioni di investimento/prodotti. Lo scenario di morte si basa sullo scenario moderato ed è calcolato considerando la percentuale di maggiorazione più bassa.

Gli scenari presentati sono una stima della performance futura sulla base di prove relative alle variazioni passate del valore di questo investimento e non sono un indicatore esatto. Gli importi dei rimborsi varieranno a seconda della performance del mercato e del periodo di tempo per cui viene mantenuta l'opzione d'investimento/prodotto.

Lo scenario di stress indica quale potrebbe essere l'importo rimborsato in circostanze di mercato estreme e non tiene conto della situazione in cui non siamo in grado di pagarvi.

Le cifre riportate comprendono tutti i costi del prodotto in quanto tale, ma possono non comprendere tutti i costi da voi pagati al consulente o al distributore. Le cifre non tengono conto della vostra situazione fiscale personale, che può incidere anch'essa sull'importo del rimborso.

Costi specifici dell'opzione di investimento

La diminuzione del rendimento (Reduction in Yield - RIY) esprime l'impatto dei costi totali sostenuti sul possibile rendimento dell'investimento. I costi totali tengono conto dei costi una tantum, correnti e accessori. Gli importi qui riportati corrispondono ai costi cumulativi del prodotto in 3 periodi di detenzione differenti e comprendono le potenziali penali per uscita anticipata. Questi importi si basano sull'ipotesi che siano investiti Euro 10.000 nella presente opzione d'investimento. Gli importi sono stimati e potrebbero cambiare in futuro.

Andamento dei costi nel tempo

Investimento [€ 10.000]	Costi specifici dell'opzione di investimento		
Scenari	In caso di disinvestimento dopo 1 anno	In caso di disinvestimento dopo 3 anni	In caso di disinvestimento dopo 6 anni
Costi totali	€ 511,51	€ 1.211,32	€ 2.590,42
Impatto sul rendimento (RIY) per anno	5,12%	3,75%	3,58%

Costi specifici dell'opzione di investimento

Altri costi correnti	3,58%
----------------------	-------

Periodo di detenzione raccomandato dell'opzione di investimento: 6 anni.

Documento contenente le informazioni chiave - ALLEGATO

Prodotto: AVIVA VALORE FONDI (TARIFFA U01M)

Di seguito vengono riportate le caratteristiche dell'opzione di investimento sottostante il prodotto in relazione a: obiettivi dell'investimento, Investitori di riferimento, indicatore di rischio, scenari di performance, costi totali, impatto annuale sul rendimento (RIY) nonché il periodo di detenzione raccomandato. L'opzione di investimento rappresenta la scelta di investire il 100% del capitale nella singola opzione.

Opzione di investimento: BlackRock Dollar Short Duration Bond

ISIN: LU0154237225

Combinazione Aviva di appartenenza: OBBLIGAZIONARI DOLLARO

Codice interno: 10770

Data di realizzazione del documento: 01/06/2021

Emittente: BlackRock Global Funds


State per acquistare un'opzione d'investimento che non è semplice e può essere di difficile comprensione.

Obiettivi dell'opzione di investimento: L'OICR investe almeno l'80% del patrimonio complessivo in titoli a reddito fisso. Essi comprendono obbligazioni e strumenti del mercato monetario. L'80% di tali titoli sarà di tipo Investment grade. Almeno il 70% del patrimonio complessivo dell'OICR sarà investito in titoli a reddito fisso denominati in Dollari statunitensi con una durata residua inferiore a cinque anni.

Investitori al dettaglio di riferimento dell'opzione di investimento: il Fondo Esterno è rivolto ai clienti aventi una buona conoscenza e/o esperienza dei mercati finanziari e assicurativi e una media tolleranza al rischio finanziario, i quali intendono investire il proprio capitale nel medio periodo accettando i possibili rischi di perdita connessi all'investimento finanziario.

Quali sono i rischi e qual è il potenziale rendimento?

Indicatore di rischio



L'indicatore di rischio presuppone che l'opzione d'investimento sia mantenuta per 5 anni. Il rischio effettivo può variare in misura significativa in caso di disinvestimento in una fase iniziale e la somma rimborsata potrebbe essere minore.

L'indicatore di rischio è un'indicazione orientativa del livello di rischio di questa opzione di investimento rispetto ad altre opzioni. Esso esprime la probabilità che il prodotto subisca perdite monetarie a causa di movimenti sul mercato o a causa della nostra incapacità di pagarvi quanto dovuto.

Abbiamo classificato questa opzione di investimento al livello 3 su 7 che corrisponde alla classe di rischio medio-basso. Ciò significa che le perdite potenziali dovute alla performance futura del prodotto sono classificate nel livello medio-basso e che è molto improbabile che le cattive condizioni di mercato influenzino la capacità di Aviva Life S.p.A. di pagarvi quanto dovuto.

Attenzione al rischio cambio. L'OICR effettua pagamenti in una valuta straniera, quindi il rendimento finale che otterrete dipenderà dal tasso di cambio tra tale valuta e l'euro.

Scenari di performance

Gli sviluppi futuri del mercato non possono essere previsti con precisione. Gli scenari qui riportati sono solo un'indicazione di alcuni dei possibili risultati basati sui rendimenti recenti. I rendimenti effettivi potrebbero essere inferiori.

Investimento [€ 10.000]	Possibile rimborso al netto dei costi (Rendimento medio annuo)		
Premio assicurativo [€ 0]	1 anno	3 anni	5 anni
Scenari - Caso vita			
Scenario di stress	€ 7.218,25 (-27,82%)	€ 7.297,79 (-9,97%)	€ 6.552,64 (-8,11%)
Scenario sfavorevole	€ 8.947,80 (-10,52%)	€ 8.335,92 (-5,89%)	€ 7.883,19 (-4,65%)
Scenario moderato	€ 9.767,22 (-2,33%)	€ 9.704,92 (-0,99%)	€ 9.594,07 (-0,83%)
Scenario favorevole	€ 10.668,32 (6,68%)	€ 11.305,77 (4,18%)	€ 11.683,53 (3,16%)
Scenario - Caso morte			
In caso di decesso dell'Assicurato	€ 10.114,28	€ 9.948,76	€ 9.785,95

Questa tabella mostra gli importi dei possibili rimborsi nei prossimi 5 anni, in scenari diversi, ipotizzando un investimento di 10.000 Euro.

Gli scenari presentati mostrano la possibile performance dell'investimento. Possono essere confrontati con gli scenari relativi ad altre opzioni di investimento/prodotti. Lo scenario di morte si basa sullo scenario moderato ed è calcolato considerando la percentuale di maggiorazione più bassa.

Gli scenari presentati sono una stima della performance futura sulla base di prove relative alle variazioni passate del valore di questo investimento e non sono un indicatore esatto. Gli importi dei rimborsi varieranno a seconda della performance del mercato e del periodo di tempo per cui viene mantenuta l'opzione d'investimento/prodotto.

Lo scenario di stress indica quale potrebbe essere l'importo rimborsato in circostanze di mercato estreme e non tiene conto della situazione in cui non siamo in grado di pagarvi.

Le cifre riportate comprendono tutti i costi del prodotto in quanto tale, ma possono non comprendere tutti i costi da voi pagati al consulente o al distributore. Le cifre non tengono conto della vostra situazione fiscale personale, che può incidere anch'essa sull'importo del rimborso.

Costi specifici dell'opzione di investimento

La diminuzione del rendimento (Reduction in Yield - RIY) esprime l'impatto dei costi totali sostenuti sul possibile rendimento dell'investimento. I costi totali tengono conto dei costi una tantum, correnti e accessori. Gli importi qui riportati corrispondono ai costi cumulativi del prodotto in 3 periodi di detenzione differenti e comprendono le potenziali penali per uscita anticipata. Questi importi si basano sull'ipotesi che siano investiti Euro 10.000 nella presente opzione d'investimento. Gli importi sono stimati e potrebbero cambiare in futuro.

Andamento dei costi nel tempo

Investimento [€ 10.000]	Costi specifici dell'opzione di investimento		
Scenari	In caso di disinvestimento dopo 1 anno	In caso di disinvestimento dopo 3 anni	In caso di disinvestimento dopo 5 anni
Costi totali	€ 396,50	€ 798,28	€ 1.259,94
Impatto sul rendimento (RIY) per anno	3,97%	2,64%	2,48%

Costi specifici dell'opzione di investimento

Altri costi correnti	2,48%
----------------------	-------

Periodo di detenzione raccomandato dell'opzione di investimento: 5 anni.

Documento contenente le informazioni chiave - ALLEGATO

Prodotto: AVIVA VALORE FONDI (TARIFFA U01M)

Di seguito vengono riportate le caratteristiche dell'opzione di investimento sottostante il prodotto in relazione a: obiettivi dell'investimento, Investitori di riferimento, indicatore di rischio, scenari di performance, costi totali, impatto annuale sul rendimento (RIY) nonché il periodo di detenzione raccomandato. L'opzione di investimento rappresenta la scelta di investire il 100% del capitale nella singola opzione.

Opzione di investimento: BlackRock Euro Bond

ISIN: LU0297941469

Codice interno: 13057

Emittente: BlackRock Global Funds

Combinazione Aviva di appartenenza: OBBLIGAZIONARI EURO MEDIO TERMINE

Data di realizzazione del documento: 01/06/2021

State per acquistare un'opzione d'investimento che non è semplice e può essere di difficile comprensione.

Obiettivi dell'opzione di investimento: L'OICR punta a massimizzare il rendimento sull'investimento mediante una combinazione di crescita del capitale e reddito. L'OICR investe almeno l'80% del patrimonio in obbligazioni e strumenti del mercato monetario. Almeno il 70% del patrimonio sarà investito in titoli denominati in euro.

I titoli a reddito fisso possono essere emessi da governi, agenzie governative, società ed enti sovranazionali, con sede in paesi sia all'interno che all'esterno della zona euro.


Almeno l'80% del patrimonio sarà investito in titoli con rating Investment grade, al momento dell'acquisto. La parte restante può comprendere investimenti con un Rating relativamente basso o privi di Rating.

Il gestore può usare strumenti finanziari derivati a scopo di i) investimento per raggiungere l'obiettivo di investimento; ii) ridurre il rischio di portafoglio; iii) ridurre i costi di investimento e iv) generare reddito aggiuntivo.

Investitori al dettaglio di riferimento dell'opzione di investimento: il Fondo Esterno è rivolto ai clienti aventi una buona conoscenza e/o esperienza dei mercati finanziari e assicurativi e una bassa tolleranza al rischio finanziario, i quali intendono investire il proprio capitale nel medio periodo accettando i possibili rischi di perdita connessi all'investimento finanziario.

Quali sono i rischi e qual è il potenziale rendimento?

Indicatore di rischio



L'indicatore di rischio presuppone che l'opzione d'investimento sia mantenuta per 5 anni. Il rischio effettivo può variare in misura significativa in caso di disinvestimento in una fase iniziale e la somma rimborsata potrebbe essere minore.

L'indicatore di rischio è un'indicazione orientativa del livello di rischio di questa opzione di investimento rispetto ad altre opzioni. Esso esprime la probabilità che il prodotto subisca perdite monetarie a causa di movimenti sul mercato o a causa della nostra incapacità di pagarvi quanto dovuto.

Abbiamo classificato questa opzione di investimento al livello 2 su 7 che corrisponde alla classe di rischio basso. Ciò significa che le perdite potenziali dovute alla performance futura del prodotto sono classificate nel livello basso e che è molto improbabile che le cattive condizioni di mercato influenzino la capacità di Aviva Life S.p.A. di pagarvi quanto dovuto.

Scenari di performance

Gli sviluppi futuri del mercato non possono essere previsti con precisione. Gli scenari qui riportati sono solo un'indicazione di alcuni dei possibili risultati basati sui rendimenti recenti. I rendimenti effettivi potrebbero essere inferiori.

Investimento [€ 10.000]	Possibile rimborso al netto dei costi (Rendimento medio annuo)		
Premio assicurativo [€ 0]	1 anno	3 anni	5 anni
Scenari - Caso vita			
Scenario di stress	€ 6.902,66 (-30,97%)	€ 8.345,91 (-5,85%)	€ 7.788,06 (-4,88%)
Scenario sfavorevole	€ 9.461,74 (-5,38%)	€ 9.281,50 (-2,45%)	€ 9.142,02 (-1,78%)
Scenario moderato	€ 9.859,99 (-1,40%)	€ 9.959,85 (-0,13%)	€ 10.009,67 (0,02%)
Scenario favorevole	€ 10.240,47 (2,40%)	€ 10.651,88 (2,13%)	€ 10.922,83 (1,78%)
Scenario - Caso morte			
In caso di decesso dell'Assicurato	€ 10.210,34	€ 10.210,10	€ 10.209,86

Questa tabella mostra gli importi dei possibili rimborsi nei prossimi 5 anni, in scenari diversi, ipotizzando un investimento di 10.000 Euro.

Gli scenari presentati mostrano la possibile performance dell'investimento. Possono essere confrontati con gli scenari relativi ad altre opzioni di investimento/prodotti. Lo scenario di morte si basa sullo scenario moderato ed è calcolato considerando la percentuale di maggiorazione più bassa.

Gli scenari presentati sono una stima della performance futura sulla base di prove relative alle variazioni passate del valore di questo investimento e non sono un indicatore esatto. Gli importi dei rimborsi varieranno a seconda della performance del mercato e del periodo di tempo per cui viene mantenuta l'opzione d'investimento/prodotto.

Lo scenario di stress indica quale potrebbe essere l'importo rimborsato in circostanze di mercato estreme e non tiene conto della situazione in cui non siamo in grado di pagarvi.

Le cifre riportate comprendono tutti i costi del prodotto in quanto tale, ma possono non comprendere tutti i costi da voi pagati al consulente o al distributore. Le cifre non tengono conto della vostra situazione fiscale personale, che può incidere anch'essa sull'importo del rimborso.

Costi specifici dell'opzione di investimento

La diminuzione del rendimento (Reduction in Yield - RIY) esprime l'impatto dei costi totali sostenuti sul possibile rendimento dell'investimento. I costi totali tengono conto dei costi una tantum, correnti e accessori. Gli importi qui riportati corrispondono ai costi cumulativi del prodotto in 3 periodi di detenzione differenti e comprendono le potenziali penali per uscita anticipata. Questi importi si basano sull'ipotesi che siano investiti Euro 10.000 nella presente opzione d'investimento. Gli importi sono stimati e potrebbero cambiare in futuro.

Andamento dei costi nel tempo

Investimento [€ 10.000]	Costi specifici dell'opzione di investimento		
Scenari	In caso di disinvestimento dopo 1 anno	In caso di disinvestimento dopo 3 anni	In caso di disinvestimento dopo 5 anni
Costi totali	€ 416,44	€ 870,47	€ 1.404,41
Impatto sul rendimento (RIY) per anno	4,16%	2,83%	2,66%

Costi specifici dell'opzione di investimento

Altri costi correnti	2,66%
----------------------	-------

Periodo di detenzione raccomandato dell'opzione di investimento: 5 anni.

Documento contenente le informazioni chiave - ALLEGATO

Prodotto: AVIVA VALORE FONDI (TARIFFA U01M)

Di seguito vengono riportate le caratteristiche dell'opzione di investimento sottostante il prodotto in relazione a: obiettivi dell'investimento, Investitori di riferimento, indicatore di rischio, scenari di performance, costi totali, impatto annuale sul rendimento (RIY) nonché il periodo di detenzione raccomandato. L'opzione di investimento rappresenta la scelta di investire il 100% del capitale nella singola opzione.

Opzione di investimento: BlackRock Euro Markets Equity

ISIN: LU0093502762

Combinazione Aviva di appartenenza: AZIONARI EUROPA

Codice interno: 3576

Data di realizzazione del documento: 01/06/2021

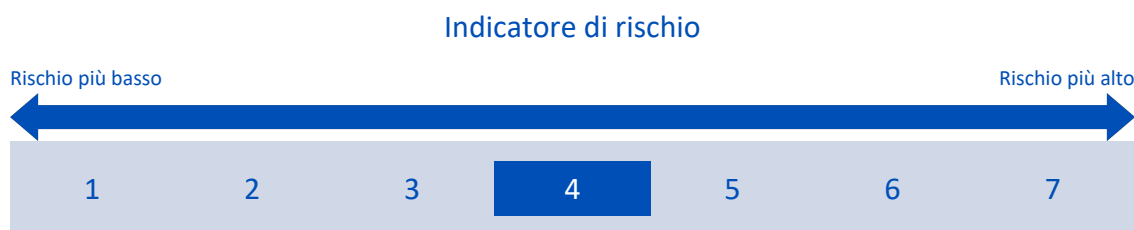
Emittente: BlackRock Global Funds

State per acquistare un'opzione d'investimento che non è semplice e può essere di difficile comprensione.

Obiettivi dell'opzione di investimento: L'OICR investe il 70% del patrimonio complessivo in azioni europee. La valuta di riferimento è l'Euro.

Investitori al dettaglio di riferimento dell'opzione di investimento: il Fondo Esterno è rivolto ai clienti aventi una buona conoscenza e/o esperienza dei mercati finanziari e assicurativi e una media tolleranza al rischio finanziario, i quali intendono investire il proprio capitale nel medio periodo accettando i possibili rischi di perdita connessi all'investimento finanziario.

Quali sono i rischi e qual è il potenziale rendimento?



L'indicatore di rischio presuppone che l'opzione d'investimento sia mantenuta per 8 anni. Il rischio effettivo può variare in misura significativa in caso di disinvestimento in una fase iniziale e la somma rimborsata potrebbe essere minore.

L'indicatore di rischio è un'indicazione orientativa del livello di rischio di questa opzione di investimento rispetto ad altre opzioni. Esso esprime la probabilità che il prodotto subisca perdite monetarie a causa di movimenti sul mercato o a causa della nostra incapacità di pagarvi quanto dovuto.

Abbiamo classificato questa opzione di investimento al livello 4 su 7 che corrisponde alla classe di rischio medio. Ciò significa che le perdite potenziali dovute alla performance futura del prodotto sono classificate nel livello medio e che è molto improbabile che le cattive condizioni di mercato influenzino la capacità di Aviva Life S.p.A. di pagarvi quanto dovuto.

Scenari di performance

Gli sviluppi futuri del mercato non possono essere previsti con precisione. Gli scenari qui riportati sono solo un'indicazione di alcuni dei possibili risultati basati sui rendimenti recenti. I rendimenti effettivi potrebbero essere inferiori.

Investimento [€ 10.000]	Possibile rimborso al netto dei costi (Rendimento medio annuo)		
Premio assicurativo [€ 0]	1 anno	4 anni	8 anni
Scenari - Caso vita			
Scenario di stress	€ 1.138,55 (-88,61%)	€ 4.198,25 (-19,51%)	€ 2.671,17 (-15,21%)
Scenario sfavorevole	€ 8.216,29 (-17,84%)	€ 7.693,32 (-6,35%)	€ 7.764,72 (-3,11%)
Scenario moderato	€ 10.386,91 (3,87%)	€ 12.256,60 (5,22%)	€ 14.978,32 (5,18%)
Scenario favorevole	€ 13.004,79 (30,05%)	€ 19.338,94 (17,93%)	€ 28.615,86 (14,04%)
Scenario - Caso morte			
In caso di decesso dell'Assicurato	€ 10.755,99	€ 12.501,73	€ 15.277,88

Questa tabella mostra gli importi dei possibili rimborsi nei prossimi 8 anni, in scenari diversi, ipotizzando un investimento di 10.000 Euro.

Gli scenari presentati mostrano la possibile performance dell'investimento. Possono essere confrontati con gli scenari relativi ad altre opzioni di investimento/prodotti. Lo scenario di morte si basa sullo scenario moderato ed è calcolato considerando la percentuale di maggiorazione più bassa.

Gli scenari presentati sono una stima della performance futura sulla base di prove relative alle variazioni passate del valore di questo investimento e non sono un indicatore esatto. Gli importi dei rimborsi varieranno a seconda della performance del mercato e del periodo di tempo per cui viene mantenuta l'opzione d'investimento/prodotto.

Lo scenario di stress indica quale potrebbe essere l'importo rimborsato in circostanze di mercato estreme e non tiene conto della situazione in cui non siamo in grado di pagarvi.

Le cifre riportate comprendono tutti i costi del prodotto in quanto tale, ma possono non comprendere tutti i costi da voi pagati al consulente o al distributore. Le cifre non tengono conto della vostra situazione fiscale personale, che può incidere anch'essa sull'importo del rimborso.

Costi specifici dell'opzione di investimento

La diminuzione del rendimento (Reduction in Yield - RIY) esprime l'impatto dei costi totali sostenuti sul possibile rendimento dell'investimento. I costi totali tengono conto dei costi una tantum, correnti e accessori. Gli importi qui riportati corrispondono ai costi cumulativi del prodotto in 3 periodi di detenzione differenti e comprendono le potenziali penali per uscita anticipata. Questi importi si basano sull'ipotesi che siano investiti Euro 10.000 nella presente opzione d'investimento. Gli importi sono stimati e potrebbero cambiare in futuro.

Andamento dei costi nel tempo

Investimento [€ 10.000]	Costi specifici dell'opzione di investimento		
Scenari	In caso di disinvestimento dopo 1 anno	In caso di disinvestimento dopo 4 anni	In caso di disinvestimento dopo 8 anni
Costi totali	€ 530,32	€ 1.826,03	€ 4.796,48
Impatto sul rendimento (RIY) per anno	5,30%	3,72%	3,72%

Costi specifici dell'opzione di investimento

Altri costi correnti	3,72%
----------------------	-------

Periodo di detenzione raccomandato dell'opzione di investimento: 8 anni.

Documento contenente le informazioni chiave - ALLEGATO

Prodotto: AVIVA VALORE FONDI (TARIFFA U01M)

Di seguito vengono riportate le caratteristiche dell'opzione di investimento sottostante il prodotto in relazione a: obiettivi dell'investimento, Investitori di riferimento, indicatore di rischio, scenari di performance, costi totali, impatto annuale sul rendimento (RIY) nonché il periodo di detenzione raccomandato. L'opzione di investimento rappresenta la scelta di investire il 100% del capitale nella singola opzione.

Opzione di investimento: BlackRock Euro Short Duration Bond

ISIN: LU0329592371

Combinazione Aviva di appartenenza: OBBLIGAZIONARI BREVE TERMINE

Codice interno: 13059

Data di realizzazione del documento: 01/06/2021

Emittente: BlackRock Global Funds

State per acquistare un'opzione d'investimento che non è semplice e può essere di difficile comprensione.

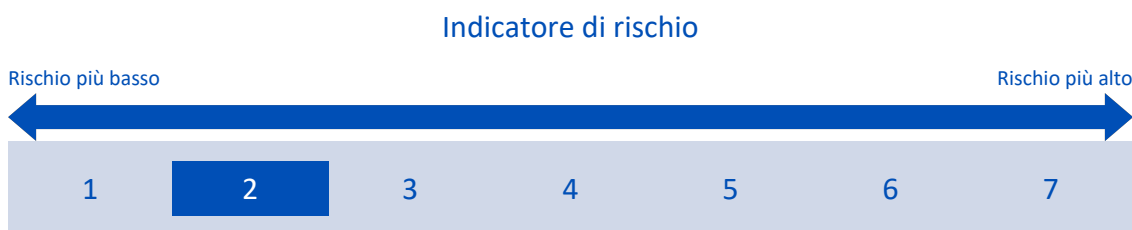
Obiettivi dell'opzione di investimento: L'OICR investe almeno l'80% del patrimonio in titoli a reddito fisso. Essi comprendono obbligazioni e strumenti del mercato monetario. Almeno il 70% del patrimonio complessivo dell'OICR sarà investito in titoli a reddito fisso denominati in Euro e con una Duration inferiore a 5 anni.

L'esposizione ai titoli in sofferenza è residuale, mentre l'esposizione alle obbligazioni contingenti convertibili è limitata al 20% del patrimonio.

La valuta di riferimento dell'OICR è l'Euro.

Investitori al dettaglio di riferimento dell'opzione di investimento: il Fondo Esterno è rivolto ai clienti aventi una buona conoscenza e/o esperienza dei mercati finanziari e assicurativi e una bassa tolleranza al rischio finanziario, i quali intendono investire il proprio capitale nel medio periodo accettando i possibili rischi di perdita connessi all'investimento finanziario.

Quali sono i rischi e qual è il potenziale rendimento?



L'indicatore di rischio presuppone che l'opzione d'investimento sia mantenuta per 5 anni. Il rischio effettivo può variare in misura significativa in caso di disinvestimento in una fase iniziale e la somma rimborsata potrebbe essere minore.

L'indicatore di rischio è un'indicazione orientativa del livello di rischio di questa opzione di investimento rispetto ad altre opzioni. Esso esprime la probabilità che il prodotto subisca perdite monetarie a causa di movimenti sul mercato o a causa della nostra incapacità di pagarvi quanto dovuto.

Abbiamo classificato questa opzione di investimento al livello 2 su 7 che corrisponde alla classe di rischio basso. Ciò significa che le perdite potenziali dovute alla performance futura del prodotto sono classificate nel livello basso e che è molto improbabile che le cattive condizioni di mercato influenzino la capacità di Aviva Life S.p.A. di pagarvi quanto dovuto.

Scenari di performance

Gli sviluppi futuri del mercato non possono essere previsti con precisione. Gli scenari qui riportati sono solo un'indicazione di alcuni dei possibili risultati basati sui rendimenti recenti. I rendimenti effettivi potrebbero essere inferiori.

Investimento [€ 10.000]	Possibile rimborso al netto dei costi (Rendimento medio annuo)		
Premio assicurativo [€ 0]	1 anno	3 anni	5 anni
Scenari - Caso vita			
Scenario di stress	€ 7.103,68 (-28,96%)	€ 8.944,37 (-3,65%)	€ 8.525,89 (-3,14%)
Scenario sfavorevole	€ 9.493,25 (-5,07%)	€ 9.126,99 (-3,00%)	€ 8.770,74 (-2,59%)
Scenario moderato	€ 9.701,95 (-2,98%)	€ 9.461,57 (-1,83%)	€ 9.180,32 (-1,70%)
Scenario favorevole	€ 9.835,79 (-1,64%)	€ 9.729,82 (-0,91%)	€ 9.532,02 (-0,95%)
Scenario - Caso morte			
In caso di decesso dell'Assicurato	€ 10.046,69	€ 9.699,30	€ 9.363,92

Questa tabella mostra gli importi dei possibili rimborsi nei prossimi 5 anni, in scenari diversi, ipotizzando un investimento di 10.000 Euro.

Gli scenari presentati mostrano la possibile performance dell'investimento. Possono essere confrontati con gli scenari relativi ad altre opzioni di investimento/prodotti. Lo scenario di morte si basa sullo scenario moderato ed è calcolato considerando la percentuale di maggiorazione più bassa.

Gli scenari presentati sono una stima della performance futura sulla base di prove relative alle variazioni passate del valore di questo investimento e non sono un indicatore esatto. Gli importi dei rimborsi varieranno a seconda della performance del mercato e del periodo di tempo per cui viene mantenuta l'opzione d'investimento/prodotto.

Lo scenario di stress indica quale potrebbe essere l'importo rimborsato in circostanze di mercato estreme e non tiene conto della situazione in cui non siamo in grado di pagarvi.

Le cifre riportate comprendono tutti i costi del prodotto in quanto tale, ma possono non comprendere tutti i costi da voi pagati al consulente o al distributore. Le cifre non tengono conto della vostra situazione fiscale personale, che può incidere anch'essa sull'importo del rimborso.

Costi specifici dell'opzione di investimento

La diminuzione del rendimento (Reduction in Yield - RIY) esprime l'impatto dei costi totali sostenuti sul possibile rendimento dell'investimento. I costi totali tengono conto dei costi una tantum, correnti e accessori. Gli importi qui riportati corrispondono ai costi cumulativi del prodotto in 3 periodi di detenzione differenti e comprendono le potenziali penali per uscita anticipata. Questi importi si basano sull'ipotesi che siano investiti Euro 10.000 nella presente opzione d'investimento. Gli importi sono stimati e potrebbero cambiare in futuro.

Andamento dei costi nel tempo

Investimento [€ 10.000]	Costi specifici dell'opzione di investimento		
Scenari	In caso di disinvestimento dopo 1 anno	In caso di disinvestimento dopo 3 anni	In caso di disinvestimento dopo 5 anni
Costi totali	€ 402,76	€ 805,69	€ 1.252,12
Impatto sul rendimento (RIY) per anno	4,03%	2,71%	2,55%

Costi specifici dell'opzione di investimento

Altri costi correnti	2,55%
-----------------------------	-------

Periodo di detenzione raccomandato dell'opzione di investimento: 5 anni.

Documento contenente le informazioni chiave - ALLEGATO

Prodotto: AVIVA VALORE FONDI (TARIFFA U01M)

Di seguito vengono riportate le caratteristiche dell'opzione di investimento sottostante il prodotto in relazione a: obiettivi dell'investimento, Investitori di riferimento, indicatore di rischio, scenari di performance, costi totali, impatto annuale sul rendimento (RIY) nonché il periodo di detenzione raccomandato. L'opzione di investimento rappresenta la scelta di investire il 100% del capitale nella singola opzione.

Opzione di investimento: BlackRock European Equity Income

ISIN: LU0628612748

Combinazione Aviva di appartenenza: AZIONARI EUROPA

Codice interno: 12350

Data di realizzazione del documento: 01/06/2021

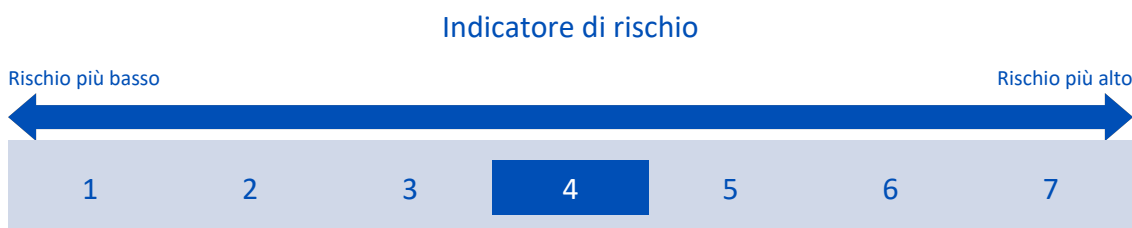
Emittente: BlackRock Global Funds

State per acquistare un'opzione d'investimento che non è semplice e può essere di difficile comprensione.

Obiettivi dell'opzione di investimento: L'OICR investe almeno il 70% del patrimonio complessivo in titoli azionari di società con sede in Europa o che svolgono la loro attività economica prevalentemente in Europa. La valuta di riferimento è principalmente l'Euro.

Investitori al dettaglio di riferimento dell'opzione di investimento: il Fondo Esterno è rivolto ai clienti aventi una buona conoscenza e/o esperienza dei mercati finanziari e assicurativi e una media tolleranza al rischio finanziario, i quali intendono investire il proprio capitale nel medio periodo accettando i possibili rischi di perdita connessi all'investimento finanziario.

Quali sono i rischi e qual è il potenziale rendimento?



L'indicatore di rischio presuppone che l'opzione d'investimento sia mantenuta per 8 anni. Il rischio effettivo può variare in misura significativa in caso di disinvestimento in una fase iniziale e la somma rimborsata potrebbe essere minore.

L'indicatore di rischio è un'indicazione orientativa del livello di rischio di questa opzione di investimento rispetto ad altre opzioni. Esso esprime la probabilità che il prodotto subisca perdite monetarie a causa di movimenti sul mercato o a causa della nostra incapacità di pagarvi quanto dovuto.

Abbiamo classificato questa opzione di investimento al livello 4 su 7 che corrisponde alla classe di rischio medio. Ciò significa che le perdite potenziali dovute alla performance futura del prodotto sono classificate nel livello medio e che è molto improbabile che le cattive condizioni di mercato influenzino la capacità di Aviva Life S.p.A. di pagarvi quanto dovuto.

Scenari di performance

Gli sviluppi futuri del mercato non possono essere previsti con precisione. Gli scenari qui riportati sono solo un'indicazione di alcuni dei possibili risultati basati sui rendimenti recenti. I rendimenti effettivi potrebbero essere inferiori.

Investimento [€ 10.000]	Possibile rimborso al netto dei costi (Rendimento medio annuo)		
Premio assicurativo [€ 0]	1 anno	4 anni	8 anni
Scenari - Caso vita			
Scenario di stress	€ 1.628,68 (-83,71%)	€ 4.540,79 (-17,91%)	€ 3.028,59 (-13,87%)
Scenario sfavorevole	€ 8.256,08 (-17,44%)	€ 7.370,69 (-7,34%)	€ 6.869,10 (-4,59%)
Scenario moderato	€ 10.115,18 (1,15%)	€ 11.023,93 (2,47%)	€ 12.117,17 (2,43%)
Scenario favorevole	€ 12.274,35 (22,74%)	€ 16.330,12 (13,04%)	€ 21.170,33 (9,83%)
Scenario - Caso morte			
In caso di decesso dell'Assicurato	€ 10.474,61	€ 11.244,41	€ 12.359,52

Questa tabella mostra gli importi dei possibili rimborsi nei prossimi 8 anni, in scenari diversi, ipotizzando un investimento di 10.000 Euro.

Gli scenari presentati mostrano la possibile performance dell'investimento. Possono essere confrontati con gli scenari relativi ad altre opzioni di investimento/prodotti. Lo scenario di morte si basa sullo scenario moderato ed è calcolato considerando la percentuale di maggiorazione più bassa.

Gli scenari presentati sono una stima della performance futura sulla base di prove relative alle variazioni passate del valore di questo investimento e non sono un indicatore esatto. Gli importi dei rimborsi varieranno a seconda della performance del mercato e del periodo di tempo per cui viene mantenuta l'opzione d'investimento/prodotto.

Lo scenario di stress indica quale potrebbe essere l'importo rimborsato in circostanze di mercato estreme e non tiene conto della situazione in cui non siamo in grado di pagarvi.

Le cifre riportate comprendono tutti i costi del prodotto in quanto tale, ma possono non comprendere tutti i costi da voi pagati al consulente o al distributore. Le cifre non tengono conto della vostra situazione fiscale personale, che può incidere anch'essa sull'importo del rimborso.

Costi specifici dell'opzione di investimento

La diminuzione del rendimento (Reduction in Yield - RIY) esprime l'impatto dei costi totali sostenuti sul possibile rendimento dell'investimento. I costi totali tengono conto dei costi una tantum, correnti e accessori. Gli importi qui riportati corrispondono ai costi cumulativi del prodotto in 3 periodi di detenzione differenti e comprendono le potenziali penali per uscita anticipata. Questi importi si basano sull'ipotesi che siano investiti Euro 10.000 nella presente opzione d'investimento. Gli importi sono stimati e potrebbero cambiare in futuro.

Andamento dei costi nel tempo

Investimento [€ 10.000]	Costi specifici dell'opzione di investimento		
Scenari	In caso di disinvestimento dopo 1 anno	In caso di disinvestimento dopo 4 anni	In caso di disinvestimento dopo 8 anni
Costi totali	€ 541,89	€ 1.764,63	€ 4.190,79
Impatto sul rendimento (RIY) per anno	5,42%	3,88%	3,87%

Costi specifici dell'opzione di investimento

Altri costi correnti	3,87%
----------------------	-------

Periodo di detenzione raccomandato dell'opzione di investimento: 8 anni.

Documento contenente le informazioni chiave - ALLEGATO

Prodotto: AVIVA VALORE FONDI (TARIFFA U01M)

Di seguito vengono riportate le caratteristiche dell'opzione di investimento sottostante il prodotto in relazione a: obiettivi dell'investimento, Investitori di riferimento, indicatore di rischio, scenari di performance, costi totali, impatto annuale sul rendimento (RIY) nonché il periodo di detenzione raccomandato. L'opzione di investimento rappresenta la scelta di investire il 100% del capitale nella singola opzione.

Opzione di investimento: BlackRock European Focus

ISIN: LU0229084990

Combinazione Aviva di appartenenza: AZIONARI EUROPA

Codice interno: 9825

Data di realizzazione del documento: 01/06/2021

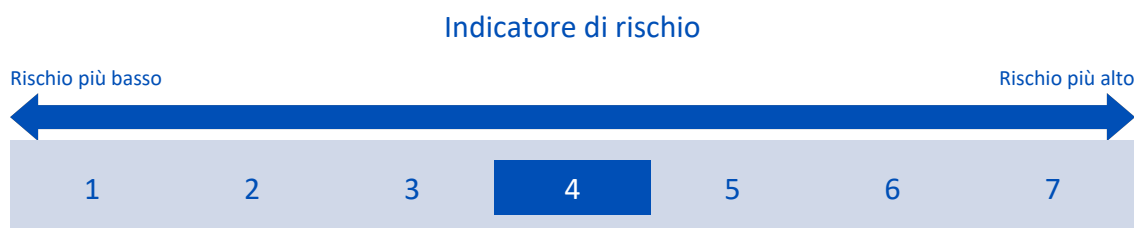
Emittente: BlackRock Global Funds

State per acquistare un'opzione d'investimento che non è semplice e può essere di difficile comprensione.

Obiettivi dell'opzione di investimento: L'OICR investe almeno il 70% del patrimonio complessivo in titoli azionari di società con sede in Europa o che svolgono la loro attività economica prevalentemente in Europa. La valuta di riferimento è principalmente l'Euro.

Investitori al dettaglio di riferimento dell'opzione di investimento: il Fondo Esterno è rivolto ai clienti aventi una buona conoscenza e/o esperienza dei mercati finanziari e assicurativi e una media tolleranza al rischio finanziario, i quali intendono investire il proprio capitale nel medio periodo accettando i possibili rischi di perdita connessi all'investimento finanziario.

Quali sono i rischi e qual è il potenziale rendimento?



L'indicatore di rischio presuppone che l'opzione d'investimento sia mantenuta per 8 anni. Il rischio effettivo può variare in misura significativa in caso di disinvestimento in una fase iniziale e la somma rimborsata potrebbe essere minore.

L'indicatore di rischio è un'indicazione orientativa del livello di rischio di questa opzione di investimento rispetto ad altre opzioni. Esso esprime la probabilità che il prodotto subisca perdite monetarie a causa di movimenti sul mercato o a causa della nostra incapacità di pagarvi quanto dovuto.

Abbiamo classificato questa opzione di investimento al livello 4 su 7 che corrisponde alla classe di rischio medio. Ciò significa che le perdite potenziali dovute alla performance futura del prodotto sono classificate nel livello medio e che è molto improbabile che le cattive condizioni di mercato influenzino la capacità di Aviva Life S.p.A. di pagarvi quanto dovuto.

Scenari di performance

Gli sviluppi futuri del mercato non possono essere previsti con precisione. Gli scenari qui riportati sono solo un'indicazione di alcuni dei possibili risultati basati sui rendimenti recenti. I rendimenti effettivi potrebbero essere inferiori.

Investimento [€ 10.000]	Possibile rimborso al netto dei costi (Rendimento medio annuo)		
Premio assicurativo [€ 0]	1 anno	4 anni	8 anni
Scenari - Caso vita			
Scenario di stress	€ 1.372,29 (-86,28%)	€ 4.005,66 (-20,44%)	€ 2.485,45 (-15,97%)
Scenario sfavorevole	€ 8.332,56 (-16,67%)	€ 8.045,75 (-5,29%)	€ 8.432,17 (-2,11%)
Scenario moderato	€ 10.469,99 (4,70%)	€ 12.659,39 (6,07%)	€ 15.981,45 (6,04%)
Scenario favorevole	€ 13.035,96 (30,36%)	€ 19.737,29 (18,53%)	€ 30.013,84 (14,73%)
Scenario - Caso morte			
In caso di decesso dell'Assicurato	€ 10.842,02	€ 12.912,57	€ 16.301,08

Questa tabella mostra gli importi dei possibili rimborsi nei prossimi 8 anni, in scenari diversi, ipotizzando un investimento di 10.000 Euro.

Gli scenari presentati mostrano la possibile performance dell'investimento. Possono essere confrontati con gli scenari relativi ad altre opzioni di investimento/prodotti. Lo scenario di morte si basa sullo scenario moderato ed è calcolato considerando la percentuale di maggiorazione più bassa.

Gli scenari presentati sono una stima della performance futura sulla base di prove relative alle variazioni passate del valore di questo investimento e non sono un indicatore esatto. Gli importi dei rimborsi varieranno a seconda della performance del mercato e del periodo di tempo per cui viene mantenuta l'opzione d'investimento/prodotto.

Lo scenario di stress indica quale potrebbe essere l'importo rimborsato in circostanze di mercato estreme e non tiene conto della situazione in cui non siamo in grado di pagarvi.

Le cifre riportate comprendono tutti i costi del prodotto in quanto tale, ma possono non comprendere tutti i costi da voi pagati al consulente o al distributore. Le cifre non tengono conto della vostra situazione fiscale personale, che può incidere anch'essa sull'importo del rimborso.

Costi specifici dell'opzione di investimento

La diminuzione del rendimento (Reduction in Yield - RIY) esprime l'impatto dei costi totali sostenuti sul possibile rendimento dell'investimento. I costi totali tengono conto dei costi una tantum, correnti e accessori. Gli importi qui riportati corrispondono ai costi cumulativi del prodotto in 3 periodi di detenzione differenti e comprendono le potenziali penali per uscita anticipata. Questi importi si basano sull'ipotesi che siano investiti Euro 10.000 nella presente opzione d'investimento. Gli importi sono stimati e potrebbero cambiare in futuro.

Andamento dei costi nel tempo

Investimento [€ 10.000]	Costi specifici dell'opzione di investimento		
Scenari	In caso di disinvestimento dopo 1 anno	In caso di disinvestimento dopo 4 anni	In caso di disinvestimento dopo 8 anni
Costi totali	€ 535,11	€ 1.888,81	€ 5.125,70
Impatto sul rendimento (RIY) per anno	5,35%	3,75%	3,75%

Costi specifici dell'opzione di investimento

Altri costi correnti	3,75%
-----------------------------	-------

Periodo di detenzione raccomandato dell'opzione di investimento: 8 anni.

Documento contenente le informazioni chiave - ALLEGATO

Prodotto: AVIVA VALORE FONDI (TARIFFA U01M)

Di seguito vengono riportate le caratteristiche dell'opzione di investimento sottostante il prodotto in relazione a: obiettivi dell'investimento, Investitori di riferimento, indicatore di rischio, scenari di performance, costi totali, impatto annuale sul rendimento (RIY) nonché il periodo di detenzione raccomandato. L'opzione di investimento rappresenta la scelta di investire il 100% del capitale nella singola opzione.

Opzione di investimento: BlackRock Fixed Income Strategies

ISIN: LU0438336421

Combinazione Aviva di appartenenza: FLESSIBILI MODERATI

Codice interno: 13228

Data di realizzazione del documento: 01/06/2021

Emittente: BlackRock Global Funds


State per acquistare un'opzione d'investimento che non è semplice e può essere di difficile comprensione.

Obiettivi dell'opzione di investimento: L'OICR tenderà di conseguire il suo obiettivo investendo almeno il 70% del suo patrimonio complessivo in valori mobiliari a reddito fisso, titoli correlati al reddito fisso, contratti a termine in valuta e, ove opportuno, in liquidità e strumenti finanziari assimilabili. L'esposizione valutaria dell'OICR è gestita in modo flessibile. L'OICR può avere un'esposizione fino al 20% del patrimonio in titoli cinesi, attraverso il Foreign Access Regime e/o il Bond Connect. Non più del 40% del patrimonio potrà essere investito in obbligazioni con Rating inferiore ad Investment grade, fra cui obbligazioni societarie, titoli ABS e MBS; l'esposizione alle obbligazioni contingenti convertibili (c.d. Co.Co. bond) è limitata al 20% del patrimonio. L'esposizione ai titoli di società in difficoltà è residuale. È possibile un investimento residuale in altri OICR. La valuta di riferimento del portafoglio è l'Euro.

Investitori al dettaglio di riferimento dell'opzione di investimento: il Fondo Esterno è rivolto ai clienti aventi una buona conoscenza e/o esperienza dei mercati finanziari e assicurativi e una bassa tolleranza al rischio finanziario, i quali intendono investire il proprio capitale nel medio periodo accettando i possibili rischi di perdita connessi all'investimento finanziario.

Quali sono i rischi e qual è il potenziale rendimento?

Indicatore di rischio



L'indicatore di rischio presuppone che l'opzione d'investimento sia mantenuta per 5 anni. Il rischio effettivo può variare in misura significativa in caso di disinvestimento in una fase iniziale e la somma rimborsata potrebbe essere minore.

L'indicatore di rischio è un'indicazione orientativa del livello di rischio di questa opzione di investimento rispetto ad altre opzioni. Esso esprime la probabilità che il prodotto subisca perdite monetarie a causa di movimenti sul mercato o a causa della nostra incapacità di pagarvi quanto dovuto.

Abbiamo classificato questa opzione di investimento al livello 2 su 7 che corrisponde alla classe di rischio basso. Ciò significa che le perdite potenziali dovute alla performance futura del prodotto sono classificate nel livello basso e che è molto improbabile che le cattive condizioni di mercato influenzino la capacità di Aviva Life S.p.A. di pagarvi quanto dovuto.

Scenari di performance

Gli sviluppi futuri del mercato non possono essere previsti con precisione. Gli scenari qui riportati sono solo un'indicazione di alcuni dei possibili risultati basati sui rendimenti recenti. I rendimenti effettivi potrebbero essere inferiori.

Investimento [€ 10.000]	Possibile rimborso al netto dei costi (Rendimento medio annuo)		
Premio assicurativo [€ 0]	1 anno	3 anni	5 anni
Scenari - Caso vita			
Scenario di stress	€ 6.334,46 (-36,66%)	€ 8.589,79 (-4,94%)	€ 8.063,32 (-4,21%)
Scenario sfavorevole	€ 9.440,65 (-5,59%)	€ 9.132,70 (-2,98%)	€ 8.858,21 (-2,40%)
Scenario moderato	€ 9.782,28 (-2,18%)	€ 9.695,24 (-1,03%)	€ 9.560,21 (-0,90%)
Scenario favorevole	€ 10.049,43 (0,49%)	€ 10.204,25 (0,68%)	€ 10.229,43 (0,45%)
Scenario - Caso morte			
In caso di decesso dell'Assicurato	€ 10.129,87	€ 9.938,84	€ 9.751,41

Questa tabella mostra gli importi dei possibili rimborsi nei prossimi 5 anni, in scenari diversi, ipotizzando un investimento di 10.000 Euro.

Gli scenari presentati mostrano la possibile performance dell'investimento. Possono essere confrontati con gli scenari relativi ad altre opzioni di investimento/prodotti. Lo scenario di morte si basa sullo scenario moderato ed è calcolato considerando la percentuale di maggiorazione più bassa.

Gli scenari presentati sono una stima della performance futura sulla base di prove relative alle variazioni passate del valore di questo investimento e non sono un indicatore esatto. Gli importi dei rimborsi varieranno a seconda della performance del mercato e del periodo di tempo per cui viene mantenuta l'opzione d'investimento/prodotto.

Lo scenario di stress indica quale potrebbe essere l'importo rimborsato in circostanze di mercato estreme e non tiene conto della situazione in cui non siamo in grado di pagarvi.

Le cifre riportate comprendono tutti i costi del prodotto in quanto tale, ma possono non comprendere tutti i costi da voi pagati al consulente o al distributore. Le cifre non tengono conto della vostra situazione fiscale personale, che può incidere anch'essa sull'importo del rimborso.

Costi specifici dell'opzione di investimento

La diminuzione del rendimento (Reduction in Yield - RIY) esprime l'impatto dei costi totali sostenuti sul possibile rendimento dell'investimento. I costi totali tengono conto dei costi una tantum, correnti e accessori. Gli importi qui riportati corrispondono ai costi cumulativi del prodotto in 3 periodi di detenzione differenti e comprendono le potenziali penali per uscita anticipata. Questi importi si basano sull'ipotesi che siano investiti Euro 10.000 nella presente opzione d'investimento. Gli importi sono stimati e potrebbero cambiare in futuro.

Andamento dei costi nel tempo

Investimento [€ 10.000]	Costi specifici dell'opzione di investimento		
Scenari	In caso di disinvestimento dopo 1 anno	In caso di disinvestimento dopo 3 anni	In caso di disinvestimento dopo 5 anni
Costi totali	€ 469,76	€ 1.024,26	€ 1.648,08
Impatto sul rendimento (RIY) per anno	4,70%	3,37%	3,20%

Costi specifici dell'opzione di investimento

Altri costi correnti	3,20%
-----------------------------	-------

Periodo di detenzione raccomandato dell'opzione di investimento: 5 anni.

Documento contenente le informazioni chiave - ALLEGATO

Prodotto: AVIVA VALORE FONDI (TARIFFA U01M)

Di seguito vengono riportate le caratteristiche dell'opzione di investimento sottostante il prodotto in relazione a: obiettivi dell'investimento, Investitori di riferimento, indicatore di rischio, scenari di performance, costi totali, impatto annuale sul rendimento (RIY) nonché il periodo di detenzione raccomandato. L'opzione di investimento rappresenta la scelta di investire il 100% del capitale nella singola opzione.

Opzione di investimento: BlackRock US Flexible

ISIN: LU0200684693

Combinazione Aviva di appartenenza: AZIONARI AMERICA

Codice interno: 4279

Data di realizzazione del documento: 01/06/2021

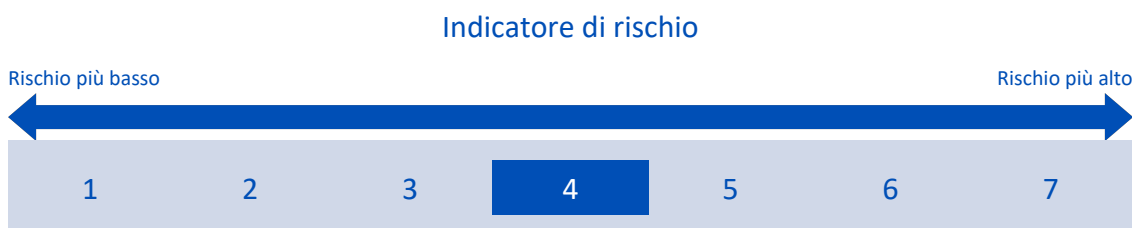
Emittente: BlackRock Global Funds

State per acquistare un'opzione d'investimento che non è semplice e può essere di difficile comprensione.

Obiettivi dell'opzione di investimento: L'OICR investe almeno il 70% del patrimonio complessivo in titoli azionari di società con sede o che svolgono la loro attività economica prevalentemente negli Stati Uniti d'America. La valuta di riferimento è il Dollaro statunitense.

Investitori al dettaglio di riferimento dell'opzione di investimento: il Fondo Esterno è rivolto ai clienti aventi una buona conoscenza e/o esperienza dei mercati finanziari e assicurativi e una media tolleranza al rischio finanziario, i quali intendono investire il proprio capitale nel medio periodo accettando i possibili rischi di perdita connessi all'investimento finanziario.

Quali sono i rischi e qual è il potenziale rendimento?



L'indicatore di rischio presuppone che l'opzione d'investimento sia mantenuta per 8 anni. Il rischio effettivo può variare in misura significativa in caso di disinvestimento in una fase iniziale e la somma rimborsata potrebbe essere minore.

L'indicatore di rischio è un'indicazione orientativa del livello di rischio di questa opzione di investimento rispetto ad altre opzioni. Esso esprime la probabilità che il prodotto subisca perdite monetarie a causa di movimenti sul mercato o a causa della nostra incapacità di pagarvi quanto dovuto.

Abbiamo classificato questa opzione di investimento al livello 4 su 7 che corrisponde alla classe di rischio medio. Ciò significa che le perdite potenziali dovute alla performance futura del prodotto sono classificate nel livello medio e che è molto improbabile che le cattive condizioni di mercato influenzino la capacità di Aviva Life S.p.A. di pagarvi quanto dovuto.

Scenari di performance

Gli sviluppi futuri del mercato non possono essere previsti con precisione. Gli scenari qui riportati sono solo un'indicazione di alcuni dei possibili risultati basati sui rendimenti recenti. I rendimenti effettivi potrebbero essere inferiori.

Investimento [€ 10.000]	Possibile rimborso al netto dei costi (Rendimento medio annuo)		
Premio assicurativo [€ 0]	1 anno	4 anni	8 anni
Scenari - Caso vita			
Scenario di stress	€ 2.048,63 (-79,51%)	€ 4.038,65 (-20,28%)	€ 2.514,49 (-15,85%)
Scenario sfavorevole	€ 8.866,95 (-11,33%)	€ 10.024,05 (0,06%)	€ 12.870,05 (3,20%)
Scenario moderato	€ 10.971,88 (9,72%)	€ 15.313,64 (11,24%)	€ 23.409,37 (11,22%)
Scenario favorevole	€ 13.497,98 (34,98%)	€ 23.259,20 (23,49%)	€ 42.333,16 (19,77%)
Scenario - Caso morte			
In caso di decesso dell'Assicurato	€ 11.361,74	€ 15.619,91	€ 23.877,56

Questa tabella mostra gli importi dei possibili rimborsi nei prossimi 8 anni, in scenari diversi, ipotizzando un investimento di 10.000 Euro.

Gli scenari presentati mostrano la possibile performance dell'investimento. Possono essere confrontati con gli scenari relativi ad altre opzioni di investimento/prodotti. Lo scenario di morte si basa sullo scenario moderato ed è calcolato considerando la percentuale di maggiorazione più bassa.

Gli scenari presentati sono una stima della performance futura sulla base di prove relative alle variazioni passate del valore di questo investimento e non sono un indicatore esatto. Gli importi dei rimborsi varieranno a seconda della performance del mercato e del periodo di tempo per cui viene mantenuta l'opzione d'investimento/prodotto.

Lo scenario di stress indica quale potrebbe essere l'importo rimborsato in circostanze di mercato estreme e non tiene conto della situazione in cui non siamo in grado di pagarvi.

Le cifre riportate comprendono tutti i costi del prodotto in quanto tale, ma possono non comprendere tutti i costi da voi pagati al consulente o al distributore. Le cifre non tengono conto della vostra situazione fiscale personale, che può incidere anch'essa sull'importo del rimborso.

Costi specifici dell'opzione di investimento

La diminuzione del rendimento (Reduction in Yield - RIY) esprime l'impatto dei costi totali sostenuti sul possibile rendimento dell'investimento. I costi totali tengono conto dei costi una tantum, correnti e accessori. Gli importi qui riportati corrispondono ai costi cumulativi del prodotto in 3 periodi di detenzione differenti e comprendono le potenziali penali per uscita anticipata. Questi importi si basano sull'ipotesi che siano investiti Euro 10.000 nella presente opzione d'investimento. Gli importi sono stimati e potrebbero cambiare in futuro.

Andamento dei costi nel tempo

Investimento [€ 10.000]	In caso di disinvestimento		
Scenari	dopo 1 anno	dopo 4 anni	dopo 8 anni
Costi totali	€ 548,94	€ 2.211,81	€ 7.251,40
Impatto sul rendimento (RIY) per anno	5,49%	3,82%	3,82%

Costi specifici dell'opzione di investimento

Altri costi correnti	3,82%
-----------------------------	-------

Periodo di detenzione raccomandato dell'opzione di investimento: 8 anni.

Documento contenente le informazioni chiave - ALLEGATO

Prodotto: AVIVA VALORE FONDI (TARIFFA U01M)

Di seguito vengono riportate le caratteristiche dell'opzione di investimento sottostante il prodotto in relazione a: obiettivi dell'investimento, Investitori di riferimento, indicatore di rischio, scenari di performance, costi totali, impatto annuale sul rendimento (RIY) nonché il periodo di detenzione raccomandato. L'opzione di investimento rappresenta la scelta di investire il 100% del capitale nella singola opzione.

Opzione di investimento: BlackRock World Gold

ISIN: LU0055631609

Combinazione Aviva di appartenenza: AZIONARI SETTORIALI

Codice interno: 4578

Data di realizzazione del documento: 01/06/2021

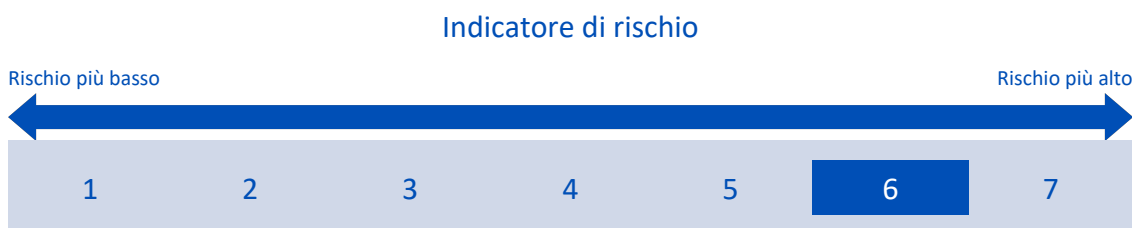
Emittente: BlackRock Global Funds

State per acquistare un'opzione d'investimento che non è semplice e può essere di difficile comprensione.

Obiettivi dell'opzione di investimento: L'OICR investe almeno il 70% del patrimonio complessivo in titoli azionari di società operanti nel settore delle miniere d'oro. La valuta di riferimento dell'OICR è il Dollaro statunitense.

Investitori al dettaglio di riferimento dell'opzione di investimento: Il Fondo Esterno è rivolto ai clienti aventi una buona conoscenza e/o esperienza dei mercati finanziari e assicurativi e una alta tolleranza al rischio finanziario, i quali intendono investire il proprio capitale nel lungo periodo accettando i possibili rischi di perdita connessi all'investimento finanziario.

Quali sono i rischi e qual è il potenziale rendimento?



L'indicatore di rischio presuppone che l'opzione d'investimento sia mantenuta per 10 anni. Il rischio effettivo può variare in misura significativa in caso di disinvestimento in una fase iniziale e la somma rimborsata potrebbe essere minore.

L'indicatore di rischio è un'indicazione orientativa del livello di rischio di questa opzione di investimento rispetto ad altre opzioni. Esso esprime la probabilità che il prodotto subisca perdite monetarie a causa di movimenti sul mercato o a causa della nostra incapacità di pagarvi quanto dovuto.

Abbiamo classificato questa opzione di investimento al livello 6 su 7 che corrisponde alla classe di rischio secondo più alto. Ciò significa che le perdite potenziali dovute alla performance futura del prodotto sono classificate nel livello alto e che è molto improbabile che le cattive condizioni di mercato influenzino la capacità di Aviva Life S.p.A. di pagarvi quanto dovuto.

Attenzione al rischio cambio. L'OICR effettua pagamenti in una valuta straniera, quindi il rendimento finale che otterrete dipenderà dal tasso di cambio tra tale valuta e l'euro.

Scenari di performance

Gli sviluppi futuri del mercato non possono essere previsti con precisione. Gli scenari qui riportati sono solo un'indicazione di alcuni dei possibili risultati basati sui rendimenti recenti. I rendimenti effettivi potrebbero essere inferiori.

Investimento [€ 10.000]			
Premio assicurativo [€ 0]	1 anno	5 anni	10 anni
Possibile rimborso al netto dei costi (Rendimento medio annuo)			
Scenari - Caso vita			
Scenario di stress	€ 994,11 (-90,06%)	€ 1.280,79 (-33,70%)	€ 403,44 (-27,46%)
Scenario sfavorevole	€ 6.439,31 (-35,61%)	€ 3.522,71 (-18,83%)	€ 2.074,00 (-14,56%)
Scenario moderato	€ 9.527,33 (-4,73%)	€ 8.467,77 (-3,27%)	€ 7.170,69 (-3,27%)
Scenario favorevole	€ 14.098,73 (40,99%)	€ 20.358,09 (15,28%)	€ 24.796,44 (9,51%)
Scenario - Caso morte			
In caso di decesso dell'Assicurato	€ 9.865,87	€ 8.637,12	€ 7.314,10

Questa tabella mostra gli importi dei possibili rimborsi nei prossimi 10 anni, in scenari diversi, ipotizzando un investimento di 10.000 Euro.

Gli scenari presentati mostrano la possibile performance dell'investimento. Possono essere confrontati con gli scenari relativi ad altre opzioni di investimento/prodotti. Lo scenario di morte si basa sullo scenario moderato ed è calcolato considerando la percentuale di maggiorazione più bassa.

Gli scenari presentati sono una stima della performance futura sulla base di prove relative alle variazioni passate del valore di questo investimento e non sono un indicatore esatto. Gli importi dei rimborsi varieranno a seconda della performance del mercato e del periodo di tempo per cui viene mantenuta l'opzione d'investimento/prodotto.

Lo scenario di stress indica quale potrebbe essere l'importo rimborsato in circostanze di mercato estreme e non tiene conto della situazione in cui non siamo in grado di pagarvi.

Le cifre riportate comprendono tutti i costi del prodotto in quanto tale, ma possono non comprendere tutti i costi da voi pagati al consulente o al distributore. Le cifre non tengono conto della vostra situazione fiscale personale, che può incidere anch'essa sull'importo del rimborso.

Costi specifici dell'opzione di investimento

La diminuzione del rendimento (Reduction in Yield - RIY) esprime l'impatto dei costi totali sostenuti sul possibile rendimento dell'investimento. I costi totali tengono conto dei costi una tantum, correnti e accessori. Gli importi qui riportati corrispondono ai costi cumulativi del prodotto in 3 periodi di detenzione differenti e comprendono le potenziali penali per uscita anticipata. Questi importi si basano sull'ipotesi che siano investiti Euro 10.000 nella presente opzione d'investimento. Gli importi sono stimati e potrebbero cambiare in futuro.

Andamento dei costi nel tempo

Investimento [€ 10.000]			
Scenari	In caso di disinvestimento dopo 1 anno	In caso di disinvestimento dopo 5 anni	In caso di disinvestimento dopo 10 anni
Costi totali	€ 510,67	€ 1.725,85	€ 3.220,84
Impatto sul rendimento (RIY) per anno	5,11%	3,66%	3,66%

Costi specifici dell'opzione di investimento

Altri costi correnti	3,66%
-----------------------------	-------

Periodo di detenzione raccomandato dell'opzione di investimento: 10 anni.

Documento contenente le informazioni chiave - ALLEGATO

Prodotto: AVIVA VALORE FONDI (TARIFFA U01M)

Di seguito vengono riportate le caratteristiche dell'opzione di investimento sottostante il prodotto in relazione a: obiettivi dell'investimento, Investitori di riferimento, indicatore di rischio, scenari di performance, costi totali, impatto annuale sul rendimento (RIY) nonché il periodo di detenzione raccomandato. L'opzione di investimento rappresenta la scelta di investire il 100% del capitale nella singola opzione.

Opzione di investimento: Candriam Euro High Yield

ISIN: LU0942153742

Combinazione Aviva di appartenenza: OBBLIGAZIONARI ALTO RENDIMENTO

Codice interno: 14629

Data di realizzazione del documento: 01/06/2021

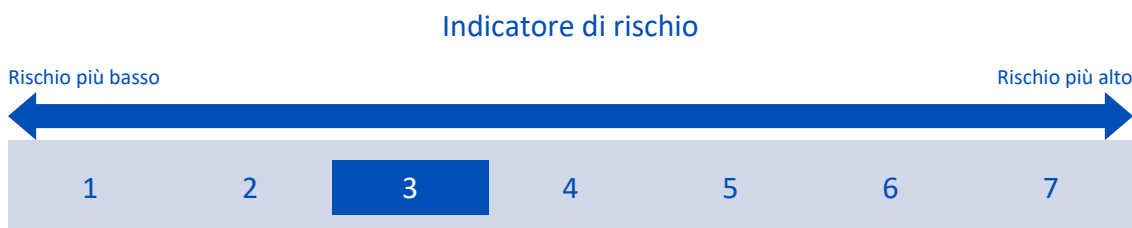
Emittente: Candriam Bonds

State per acquistare un'opzione d'investimento che non è semplice e può essere di difficile comprensione.

Obiettivi dell'opzione di investimento: L'OICR investirà il proprio patrimonio principalmente in titoli di credito, ivi compresi obbligazioni, notes e cambiali, di emittenti privati. L'OICR potrà inoltre avvalersi di investimenti in prodotti derivati, in particolare derivati di credito su indici o su singoli titoli obbligazionari. La parte restante del patrimonio potrà essere investita in altri valori mobiliari, in particolare in obbligazioni convertibili, o strumenti del mercato monetario e liquidità. È possibile un investimento residuale in altri OICR. La valuta di riferimento del portafoglio è l'euro.

Investitori al dettaglio di riferimento dell'opzione di investimento: il Fondo Esterno è rivolto ai clienti aventi una buona conoscenza e/o esperienza dei mercati finanziari e assicurativi e una media tolleranza al rischio finanziario, i quali intendono investire il proprio capitale nel medio periodo accettando i possibili rischi di perdita connessi all'investimento finanziario.

Quali sono i rischi e qual è il potenziale rendimento?



L'indicatore di rischio presuppone che l'opzione d'investimento sia mantenuta per 5 anni. Il rischio effettivo può variare in misura significativa in caso di disinvestimento in una fase iniziale e la somma rimborsata potrebbe essere minore.

L'indicatore di rischio è un'indicazione orientativa del livello di rischio di questa opzione di investimento rispetto ad altre opzioni. Esso esprime la probabilità che il prodotto subisca perdite monetarie a causa di movimenti sul mercato o a causa della nostra incapacità di pagarvi quanto dovuto.

Abbiamo classificato questa opzione di investimento al livello 3 su 7 che corrisponde alla classe di rischio medio-basso. Ciò significa che le perdite potenziali dovute alla performance futura del prodotto sono classificate nel livello medio-basso e che è molto improbabile che le cattive condizioni di mercato influenzino la capacità di Aviva Life S.p.A. di pagarvi quanto dovuto.

Scenari di performance

Gli sviluppi futuri del mercato non possono essere previsti con precisione. Gli scenari qui riportati sono solo un'indicazione di alcuni dei possibili risultati basati sui rendimenti recenti. I rendimenti effettivi potrebbero essere inferiori.

Investimento [€ 10.000]	Possibile rimborso al netto dei costi (Rendimento medio annuo)		
Premio assicurativo [€ 0]	1 anno	3 anni	5 anni
Scenari - Caso vita			
Scenario di stress	€ 3.401,85 (-65,98%)	€ 7.873,85 (-7,66%)	€ 7.232,56 (-6,27%)
Scenario sfavorevole	€ 9.389,75 (-6,10%)	€ 9.451,26 (-1,86%)	€ 9.627,82 (-0,76%)
Scenario moderato	€ 10.162,92 (1,63%)	€ 10.790,56 (2,57%)	€ 11.398,80 (2,65%)
Scenario favorevole	€ 10.772,31 (7,72%)	€ 12.064,88 (6,46%)	€ 13.216,47 (5,74%)
Scenario - Caso morte			
In caso di decesso dell'Assicurato	€ 10.524,04	€ 11.061,68	€ 11.626,77

Questa tabella mostra gli importi dei possibili rimborsi nei prossimi 5 anni, in scenari diversi, ipotizzando un investimento di 10.000 Euro.

Gli scenari presentati mostrano la possibile performance dell'investimento. Possono essere confrontati con gli scenari relativi ad altre opzioni di investimento/prodotti. Lo scenario di morte si basa sullo scenario moderato ed è calcolato considerando la percentuale di maggiorazione più bassa.

Gli scenari presentati sono una stima della performance futura sulla base di prove relative alle variazioni passate del valore di questo investimento e non sono un indicatore esatto. Gli importi dei rimborsi varieranno a seconda della performance del mercato e del periodo di tempo per cui viene mantenuta l'opzione d'investimento/prodotto.

Lo scenario di stress indica quale potrebbe essere l'importo rimborsato in circostanze di mercato estreme e non tiene conto della situazione in cui non siamo in grado di pagarvi.

Le cifre riportate comprendono tutti i costi del prodotto in quanto tale, ma possono non comprendere tutti i costi da voi pagati al consulente o al distributore. Le cifre non tengono conto della vostra situazione fiscale personale, che può incidere anch'essa sull'importo del rimborso.

Costi specifici dell'opzione di investimento

La diminuzione del rendimento (Reduction in Yield - RIY) esprime l'impatto dei costi totali sostenuti sul possibile rendimento dell'investimento. I costi totali tengono conto dei costi una tantum, correnti e accessori. Gli importi qui riportati corrispondono ai costi cumulativi del prodotto in 3 periodi di detenzione differenti e comprendono le potenziali penali per uscita anticipata. Questi importi si basano sull'ipotesi che siano investiti Euro 10.000 nella presente opzione d'investimento. Gli importi sono stimati e potrebbero cambiare in futuro.

Andamento dei costi nel tempo

Investimento [€ 10.000]	Costi specifici dell'opzione di investimento		
Scenari	In caso di disinvestimento dopo 1 anno	In caso di disinvestimento dopo 3 anni	In caso di disinvestimento dopo 5 anni
Costi totali	€ 457,33	€ 1.037,85	€ 1.775,20
Impatto sul rendimento (RIY) per anno	4,57%	3,19%	3,01%

Costi specifici dell'opzione di investimento

Altri costi correnti	3,01%
----------------------	-------

Periodo di detenzione raccomandato dell'opzione di investimento: 5 anni.

Documento contenente le informazioni chiave - ALLEGATO

Prodotto: AVIVA VALORE FONDI (TARIFFA U01M)

Di seguito vengono riportate le caratteristiche dell'opzione di investimento sottostante il prodotto in relazione a: obiettivi dell'investimento, Investitori di riferimento, indicatore di rischio, scenari di performance, costi totali, impatto annuale sul rendimento (RIY) nonché il periodo di detenzione raccomandato. L'opzione di investimento rappresenta la scelta di investire il 100% del capitale nella singola opzione.

Opzione di investimento: Candriam Global High Yield

ISIN: LU0170291933

Combinazione Aviva di appartenenza: OBBLIGAZIONARI ALTO RENDIMENTO

Codice interno: 14631

Data di realizzazione del documento: 01/06/2021

Emittente: Candriam Bonds

State per acquistare un'opzione d'investimento che non è semplice e può essere di difficile comprensione.

Obiettivi dell'opzione di investimento: L'OICR mira a realizzare la crescita del capitale e a sovraperformare il Benchmark. Sebbene l'OICR sia gestito attivamente, in normali condizioni di mercato, il tracking error previsto sarà da moderato a importante, cioè compreso tra il 0,75% e il 3%.

Entro i limiti dell'obiettivo e della politica d'investimento, il gestore effettua scelte di investimento sulla base di criteri ambientali, sociali e di governance (ESG) attraverso analisi sviluppate dalla SGR.


L'OICR investirà il proprio patrimonio principalmente in titoli di credito, ivi compresi obbligazioni, notes e cambiali, di emittenti privati. L'OICR potrà inoltre avvalersi di investimenti in prodotti derivati, in particolare derivati di credito su indici o su singoli titoli obbligazionari. La parte restante del patrimonio potrà essere investita in altri valori mobiliari, in particolare in obbligazioni convertibili, o strumenti del mercato monetario e liquidità. È possibile un investimento residuale in altri OICR.

La valuta di riferimento del portafoglio è l'Euro.

Investitori al dettaglio di riferimento dell'opzione di investimento: il Fondo Esterno è rivolto ai clienti aventi una buona conoscenza e/o esperienza dei mercati finanziari e assicurativi e una media tolleranza al rischio finanziario, i quali intendono investire il proprio capitale nel medio periodo accettando i possibili rischi di perdita connessi all'investimento finanziario.

Quali sono i rischi e qual è il potenziale rendimento?

Indicatore di rischio



L'indicatore di rischio presuppone che l'opzione d'investimento sia mantenuta per 5 anni. Il rischio effettivo può variare in misura significativa in caso di disinvestimento in una fase iniziale e la somma rimborsata potrebbe essere minore.

L'indicatore di rischio è un'indicazione orientativa del livello di rischio di questa opzione di investimento rispetto ad altre opzioni. Esso esprime la probabilità che il prodotto subisca perdite monetarie a causa di movimenti sul mercato o a causa della nostra incapacità di pagarvi quanto dovuto.

Abbiamo classificato questa opzione di investimento al livello 3 su 7 che corrisponde alla classe di rischio medio-basso. Ciò significa che le perdite potenziali dovute alla performance futura del prodotto sono classificate nel livello medio-basso e che è molto improbabile che le cattive condizioni di mercato influenzino la capacità di Aviva Life S.p.A. di pagarvi quanto dovuto.

Scenari di performance

Gli sviluppi futuri del mercato non possono essere previsti con precisione. Gli scenari qui riportati sono solo un'indicazione di alcuni dei possibili risultati basati sui rendimenti recenti. I rendimenti effettivi potrebbero essere inferiori.

Investimento [€ 10.000]	Possibile rimborso al netto dei costi (Rendimento medio annuo)		
Premio assicurativo [€ 0]	1 anno	3 anni	5 anni
Scenari - Caso vita			
Scenario di stress	€ 3.211,75 (-67,88%)	€ 7.965,99 (-7,30%)	€ 7.394,01 (-5,86%)
Scenario sfavorevole	€ 9.451,66 (-5,48%)	€ 9.671,98 (-1,11%)	€ 10.023,64 (0,05%)
Scenario moderato	€ 10.262,60 (2,63%)	€ 11.100,92 (3,54%)	€ 11.946,79 (3,62%)
Scenario favorevole	€ 10.896,17 (8,96%)	€ 12.458,64 (7,60%)	€ 13.923,37 (6,84%)
Scenario - Caso morte			
In caso di decesso dell'Assicurato	€ 10.627,26	€ 11.379,84	€ 12.185,72

Questa tabella mostra gli importi dei possibili rimborsi nei prossimi 5 anni, in scenari diversi, ipotizzando un investimento di 10.000 Euro.

Gli scenari presentati mostrano la possibile performance dell'investimento. Possono essere confrontati con gli scenari relativi ad altre opzioni di investimento/prodotti. Lo scenario di morte si basa sullo scenario moderato ed è calcolato considerando la percentuale di maggiorazione più bassa.

Gli scenari presentati sono una stima della performance futura sulla base di prove relative alle variazioni passate del valore di questo investimento e non sono un indicatore esatto. Gli importi dei rimborsi varieranno a seconda della performance del mercato e del periodo di tempo per cui viene mantenuta l'opzione d'investimento/prodotto.

Lo scenario di stress indica quale potrebbe essere l'importo rimborsato in circostanze di mercato estreme e non tiene conto della situazione in cui non siamo in grado di pagarvi.

Le cifre riportate comprendono tutti i costi del prodotto in quanto tale, ma possono non comprendere tutti i costi da voi pagati al consulente o al distributore. Le cifre non tengono conto della vostra situazione fiscale personale, che può incidere anch'essa sull'importo del rimborso.

Costi specifici dell'opzione di investimento

La diminuzione del rendimento (Reduction in Yield - RIY) esprime l'impatto dei costi totali sostenuti sul possibile rendimento dell'investimento. I costi totali tengono conto dei costi una tantum, correnti e accessori. Gli importi qui riportati corrispondono ai costi cumulativi del prodotto in 3 periodi di detenzione differenti e comprendono le potenziali penali per uscita anticipata. Questi importi si basano sull'ipotesi che siano investiti Euro 10.000 nella presente opzione d'investimento. Gli importi sono stimati e potrebbero cambiare in futuro.

Andamento dei costi nel tempo

Investimento [€ 10.000]	Costi specifici dell'opzione di investimento		
Scenari	In caso di disinvestimento dopo 1 anno	In caso di disinvestimento dopo 3 anni	In caso di disinvestimento dopo 5 anni
Costi totali	€ 448,93	€ 1.024,82	€ 1.779,89
Impatto sul rendimento (RIY) per anno	4,49%	3,09%	2,92%

Costi specifici dell'opzione di investimento

Altri costi correnti	2,92%
----------------------	-------

Periodo di detenzione raccomandato dell'opzione di investimento: 5 anni.

Documento contenente le informazioni chiave - ALLEGATO

Prodotto: AVIVA VALORE FONDI (TARIFFA U01M)

Di seguito vengono riportate le caratteristiche dell'opzione di investimento sottostante il prodotto in relazione a: obiettivi dell'investimento, Investitori di riferimento, indicatore di rischio, scenari di performance, costi totali, impatto annuale sul rendimento (RIY) nonché il periodo di detenzione raccomandato. L'opzione di investimento rappresenta la scelta di investire il 100% del capitale nella singola opzione.

Opzione di investimento: Capital European Growth And Income

ISIN: LU0157028266

Combinazione Aviva di appartenenza: AZIONARI EUROPA

Codice interno: 13024

Data di realizzazione del documento: 01/06/2021

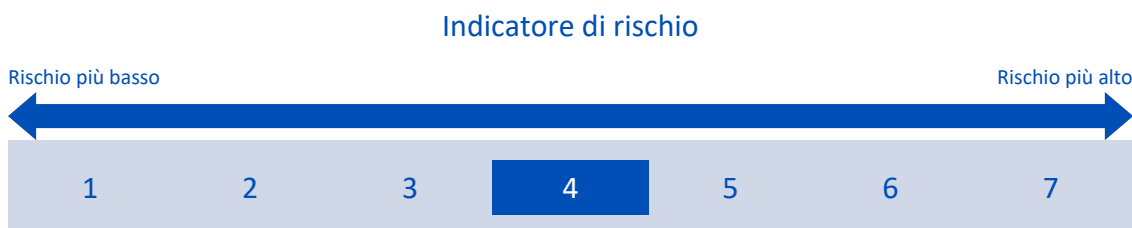
Emittente: Capital International Fund

State per acquistare un'opzione d'investimento che non è semplice e può essere di difficile comprensione.

Obiettivi dell'opzione di investimento: L'OICR investe principalmente in azioni di società europee ammesse alla quotazione ufficiale presso una borsa o negoziate in un altro mercato regolamentato. La liquidità ha un peso residuale. Fino al 10% del patrimonio può essere investito in titoli di emittenti domiciliati o che hanno la loro principale sede di attività in paesi non europei. Almeno il 75% del patrimonio deve essere investito in titoli azionari di emittenti con sede in uno Stato membro dell'Unione Europea o in un paese dello Spazio Economico Europeo. La valuta di base è l'Euro.

Investitori al dettaglio di riferimento dell'opzione di investimento: il Fondo Esterno è rivolto ai clienti aventi una buona conoscenza e/o esperienza dei mercati finanziari e assicurativi e una media tolleranza al rischio finanziario, i quali intendono investire il proprio capitale nel medio periodo accettando i possibili rischi di perdita connessi all'investimento finanziario.

Quali sono i rischi e qual è il potenziale rendimento?



L'indicatore di rischio presuppone che l'opzione d'investimento sia mantenuta per 8 anni. Il rischio effettivo può variare in misura significativa in caso di disinvestimento in una fase iniziale e la somma rimborsata potrebbe essere minore.

L'indicatore di rischio è un'indicazione orientativa del livello di rischio di questa opzione di investimento rispetto ad altre opzioni. Esso esprime la probabilità che il prodotto subisca perdite monetarie a causa di movimenti sul mercato o a causa della nostra incapacità di pagarvi quanto dovuto.

Abbiamo classificato questa opzione di investimento al livello 4 su 7 che corrisponde alla classe di rischio medio. Ciò significa che le perdite potenziali dovute alla performance futura del prodotto sono classificate nel livello medio e che è molto improbabile che le cattive condizioni di mercato influenzino la capacità di Aviva Life S.p.A. di pagarvi quanto dovuto.

Scenari di performance

Gli sviluppi futuri del mercato non possono essere previsti con precisione. Gli scenari qui riportati sono solo un'indicazione di alcuni dei possibili risultati basati sui rendimenti recenti. I rendimenti effettivi potrebbero essere inferiori.

Investimento [€ 10.000]	Possibile rimborso al netto dei costi (Rendimento medio annuo)		
Premio assicurativo [€ 0]	1 anno	4 anni	8 anni
Scenari - Caso vita			
Scenario di stress	€ 1.512,26 (-84,88%)	€ 3.934,59 (-20,80%)	€ 2.411,09 (-16,29%)
Scenario sfavorevole	€ 8.021,71 (-19,78%)	€ 6.778,29 (-9,26%)	€ 5.917,58 (-6,35%)
Scenario moderato	€ 9.987,57 (-0,12%)	€ 10.465,95 (1,15%)	€ 10.917,38 (1,10%)
Scenario favorevole	€ 12.300,64 (23,01%)	€ 15.984,97 (12,44%)	€ 19.923,59 (9,00%)
Scenario - Caso morte			
In caso di decesso dell'Assicurato	€ 10.342,46	€ 10.675,27	€ 11.135,72

Questa tabella mostra gli importi dei possibili rimborsi nei prossimi 8 anni, in scenari diversi, ipotizzando un investimento di 10.000 Euro.

Gli scenari presentati mostrano la possibile performance dell'investimento. Possono essere confrontati con gli scenari relativi ad altre opzioni di investimento/prodotti. Lo scenario di morte si basa sullo scenario moderato ed è calcolato considerando la percentuale di maggiorazione più bassa.

Gli scenari presentati sono una stima della performance futura sulla base di prove relative alle variazioni passate del valore di questo investimento e non sono un indicatore esatto. Gli importi dei rimborsi varieranno a seconda della performance del mercato e del periodo di tempo per cui viene mantenuta l'opzione d'investimento/prodotto.

Lo scenario di stress indica quale potrebbe essere l'importo rimborsato in circostanze di mercato estreme e non tiene conto della situazione in cui non siamo in grado di pagarvi.

Le cifre riportate comprendono tutti i costi del prodotto in quanto tale, ma possono non comprendere tutti i costi da voi pagati al consulente o al distributore. Le cifre non tengono conto della vostra situazione fiscale personale, che può incidere anch'essa sull'importo del rimborso.

Costi specifici dell'opzione di investimento

La diminuzione del rendimento (Reduction in Yield - RIY) esprime l'impatto dei costi totali sostenuti sul possibile rendimento dell'investimento. I costi totali tengono conto dei costi una tantum, correnti e accessori. Gli importi qui riportati corrispondono ai costi cumulativi del prodotto in 3 periodi di detenzione differenti e comprendono le potenziali penali per uscita anticipata. Questi importi si basano sull'ipotesi che siano investiti Euro 10.000 nella presente opzione d'investimento. Gli importi sono stimati e potrebbero cambiare in futuro.

Andamento dei costi nel tempo

Investimento [€ 10.000]	Costi specifici dell'opzione di investimento		
Scenari	In caso di disinvestimento dopo 1 anno	In caso di disinvestimento dopo 4 anni	In caso di disinvestimento dopo 8 anni
Costi totali	€ 520,07	€ 1.605,87	€ 3.608,06
Impatto sul rendimento (RIY) per anno	5,20%	3,67%	3,67%

Costi specifici dell'opzione di investimento

Altri costi correnti	3,67%
----------------------	-------

Periodo di detenzione raccomandato dell'opzione di investimento: 8 anni.

Documento contenente le informazioni chiave - ALLEGATO

Prodotto: AVIVA VALORE FONDI (TARIFFA U01M)

Di seguito vengono riportate le caratteristiche dell'opzione di investimento sottostante il prodotto in relazione a: obiettivi dell'investimento, Investitori di riferimento, indicatore di rischio, scenari di performance, costi totali, impatto annuale sul rendimento (RIY) nonché il periodo di detenzione raccomandato. L'opzione di investimento rappresenta la scelta di investire il 100% del capitale nella singola opzione.

Opzione di investimento: Carmignac Commodities

ISIN: LU0164455502

Combinazione Aviva di appartenenza: AZIONARI SETTORIALI

Codice interno: 4516

Data di realizzazione del documento: 01/06/2021

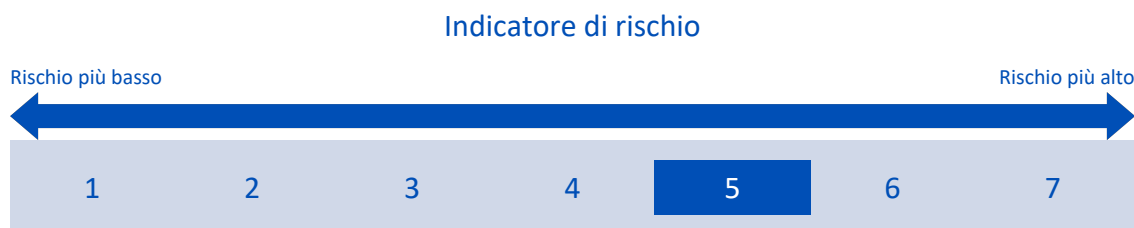
Emittente: Carmignac Portfolio

State per acquistare un'opzione d'investimento che non è semplice e può essere di difficile comprensione.

Obiettivi dell'opzione di investimento: L'OICR comprenderà principalmente azioni di società produttrici di materie prime impegnate in attività di estrazione, di produzione e/o trasformazione e azioni di società specializzate nella produzione nonché nei servizi e impianti energetici, con investimenti in tutto il mondo. L'OICR potrà avvalersi di tecniche e strumenti dei mercati derivati come, ad esempio le opzioni e i contratti a termine. L'OICR potrà detenere liquidità, purché in via accessoria. In via residuale, l'OICR potrà investire, residualmente, in altri OICR e in altri valori mobiliari, in funzione delle previsioni di mercato.

Investitori al dettaglio di riferimento dell'opzione di investimento: il Fondo Esterno è rivolto ai clienti aventi una buona conoscenza e/o esperienza dei mercati finanziari e assicurativi e una alta tolleranza al rischio finanziario, i quali intendono investire il proprio capitale nel medio periodo accettando i possibili rischi di perdita connessi all'investimento finanziario.

Quali sono i rischi e qual è il potenziale rendimento?



L'indicatore di rischio presuppone che l'opzione d'investimento sia mantenuta per 9 anni. Il rischio effettivo può variare in misura significativa in caso di disinvestimento in una fase iniziale e la somma rimborsata potrebbe essere minore.

L'indicatore di rischio è un'indicazione orientativa del livello di rischio di questa opzione di investimento rispetto ad altre opzioni. Esso esprime la probabilità che il prodotto subisca perdite monetarie a causa di movimenti sul mercato o a causa della nostra incapacità di pagarvi quanto dovuto.

Abbiamo classificato questa opzione di investimento al livello 5 su 7 che corrisponde alla classe di rischio medio-alto. Ciò significa che le perdite potenziali dovute alla performance futura del prodotto sono classificate nel livello medio-alto e che è molto improbabile che le cattive condizioni di mercato influenzino la capacità di Aviva Life S.p.A. di pagarvi quanto dovuto.

Scenari di performance

Gli sviluppi futuri del mercato non possono essere previsti con precisione. Gli scenari qui riportati sono solo un'indicazione di alcuni dei possibili risultati basati sui rendimenti recenti. I rendimenti effettivi potrebbero essere inferiori.

Investimento [€ 10.000]	Possibile rimborso al netto dei costi (Rendimento medio annuo)		
Premio assicurativo [€ 0]	1 anno	5 anni	9 anni
Scenari - Caso vita			
Scenario di stress	€ 906,28 (-90,94%)	€ 3.737,06 (-17,87%)	€ 2.430,94 (-14,54%)
Scenario sfavorevole	€ 7.649,73 (-23,50%)	€ 5.729,98 (-10,54%)	€ 4.771,77 (-7,89%)
Scenario moderato	€ 9.912,40 (-0,88%)	€ 10.185,49 (0,37%)	€ 10.309,11 (0,34%)
Scenario favorevole	€ 12.705,93 (27,06%)	€ 17.910,41 (12,36%)	€ 22.032,19 (9,17%)
Scenario - Caso morte			
In caso di decesso dell'Assicurato	€ 10.264,62	€ 10.389,20	€ 10.515,29

Questa tabella mostra gli importi dei possibili rimborsi nei prossimi 9 anni, in scenari diversi, ipotizzando un investimento di 10.000 Euro.

Gli scenari presentati mostrano la possibile performance dell'investimento. Possono essere confrontati con gli scenari relativi ad altre opzioni di investimento/prodotti. Lo scenario di morte si basa sullo scenario moderato ed è calcolato considerando la percentuale di maggiorazione più bassa.

Gli scenari presentati sono una stima della performance futura sulla base di prove relative alle variazioni passate del valore di questo investimento e non sono un indicatore esatto. Gli importi dei rimborsi varieranno a seconda della performance del mercato e del periodo di tempo per cui viene mantenuta l'opzione d'investimento/prodotto.

Lo scenario di stress indica quale potrebbe essere l'importo rimborsato in circostanze di mercato estreme e non tiene conto della situazione in cui non siamo in grado di pagarvi.

Le cifre riportate comprendono tutti i costi del prodotto in quanto tale, ma possono non comprendere tutti i costi da voi pagati al consulente o al distributore. Le cifre non tengono conto della vostra situazione fiscale personale, che può incidere anch'essa sull'importo del rimborso.

Costi specifici dell'opzione di investimento

La diminuzione del rendimento (Reduction in Yield - RIY) esprime l'impatto dei costi totali sostenuti sul possibile rendimento dell'investimento. I costi totali tengono conto dei costi una tantum, correnti e accessori. Gli importi qui riportati corrispondono ai costi cumulativi del prodotto in 3 periodi di detenzione differenti e comprendono le potenziali penali per uscita anticipata. Questi importi si basano sull'ipotesi che siano investiti Euro 10.000 nella presente opzione d'investimento. Gli importi sono stimati e potrebbero cambiare in futuro.

Andamento dei costi nel tempo

Investimento [€ 10.000]	Costi specifici dell'opzione di investimento		
Scenari	In caso di disinvestimento dopo 1 anno	In caso di disinvestimento dopo 5 anni	In caso di disinvestimento dopo 9 anni
Costi totali	€ 681,40	€ 2.988,14	€ 6.072,60
Impatto sul rendimento (RIY) per anno	6,81%	5,30%	5,30%

Costi specifici dell'opzione di investimento

Altri costi correnti	5,30%
-----------------------------	-------

Periodo di detenzione raccomandato dell'opzione di investimento: 9 anni.

Documento contenente le informazioni chiave - ALLEGATO

Prodotto: AVIVA VALORE FONDI (TARIFFA U01M)

Di seguito vengono riportate le caratteristiche dell'opzione di investimento sottostante il prodotto in relazione a: obiettivi dell'investimento, Investitori di riferimento, indicatore di rischio, scenari di performance, costi totali, impatto annuale sul rendimento (RIY) nonché il periodo di detenzione raccomandato. L'opzione di investimento rappresenta la scelta di investire il 100% del capitale nella singola opzione.

Opzione di investimento: Carmignac Flexible Bond

ISIN: LU0336084032

Combinazione Aviva di appartenenza: FLESSIBILI MODERATI

Codice interno: 14763

Data di realizzazione del documento: 01/06/2021

Emittente: Carmignac Portfolio

State per acquistare un'opzione d'investimento che non è semplice e può essere di difficile comprensione.

Obiettivi dell'opzione di investimento: L'obiettivo dell'OICR è sovraperformare il Benchmark, in un orizzonte temporale minimo raccomandato di 3 anni. La politica di investimento dell'OICR impiega una strategia di investimento obbligazionaria flessibile che mira a sfruttare molteplici ed eterogenee opportunità di investimento attingendo all'intero universo obbligazionario globale. Il portafoglio viene gestito secondo la prospettiva del rendimento totale al fine di prendere parte alle fasi di rialzo del mercato, al contempo implementando un approccio difensivo che protegge il portafoglio dai rischi di mercato durante le fasi di ribasso. L'esposizione complessiva ai titoli di debito dei mercati emergenti e alle obbligazioni societarie con Rating inferiore a Investment grade non supererà il 50% del patrimonio.

Al fine di coprire le sue attività e/o di raggiungere il proprio obiettivo di investimento, l'OICR può ricorrere a strumenti finanziari derivati. In tale contesto, l'OICR può acquisire esposizione ai o coprire sinteticamente i rischi relativi agli indici, ai settori industriali o alle aree geografiche. A tal fine, l'OICR può assumere posizioni al fine di coprire il portafoglio contro determinati rischi (di tasso d'interesse, di credito o di cambio) o di esporsi ai rischi di tasso di interesse e di credito.

La Duration modificata può variare da -3 a +8.

Fino al 20% del patrimonio può essere investito in obbligazioni contingent convertible (c.d. "Co.Co. bond").


L'OICR può essere investito in quote di altri OICR in modo residuale.

L'OICR può investire fino al 100% del suo patrimonio in titoli di debito denominati in euro e in altre valute. Di norma, il rischio di cambio derivante dagli investimenti non denominati in euro verrà coperto.

Investitori al dettaglio di riferimento dell'opzione di investimento: il Fondo Esterno è rivolto ai clienti aventi una buona conoscenza e/o esperienza dei mercati finanziari e assicurativi e una bassa tolleranza al rischio finanziario, i quali intendono investire il proprio capitale nel medio periodo accettando i possibili rischi di perdita connessi all'investimento finanziario.

Quali sono i rischi e qual è il potenziale rendimento?

Indicatore di rischio



L'indicatore di rischio presuppone che l'opzione d'investimento sia mantenuta per 5 anni. Il rischio effettivo può variare in misura significativa in caso di disinvestimento in una fase iniziale e la somma rimborsata potrebbe essere minore.

L'indicatore di rischio è un'indicazione orientativa del livello di rischio di questa opzione di investimento rispetto ad altre opzioni. Esso esprime la probabilità che il prodotto subisca perdite monetarie a causa di movimenti sul mercato o a causa della nostra incapacità di pagarvi quanto dovuto.

Abbiamo classificato questa opzione di investimento al livello 2 su 7 che corrisponde alla classe di rischio basso. Ciò significa che le perdite potenziali dovute alla performance futura del prodotto sono classificate nel livello basso e che è molto improbabile che le cattive condizioni di mercato influenzino la capacità di Aviva Life S.p.A. di pagarvi quanto dovuto.

Scenari di performance

Gli sviluppi futuri del mercato non possono essere previsti con precisione. Gli scenari qui riportati sono solo un'indicazione di alcuni dei possibili risultati basati sui rendimenti recenti. I rendimenti effettivi potrebbero essere inferiori.

Investimento [€ 10.000]	Possibile rimborso al netto dei costi (Rendimento medio annuo)		
Premio assicurativo [€ 0]	1 anno	3 anni	5 anni
Scenari - Caso vita			
Scenario di stress	€ 5.253,94 (-47,46%)	€ 8.464,35 (-5,41%)	€ 7.952,25 (-4,48%)
Scenario sfavorevole	€ 9.489,05 (-5,11%)	€ 9.407,89 (-2,01%)	€ 9.377,85 (-1,28%)
Scenario moderato	€ 9.958,26 (-0,42%)	€ 10.201,36 (0,67%)	€ 10.397,35 (0,78%)
Scenario favorevole	€ 10.316,93 (3,17%)	€ 10.920,19 (2,98%)	€ 11.380,17 (2,62%)
Scenario - Caso morte			
In caso di decesso dell'Assicurato	€ 10.312,10	€ 10.457,67	€ 10.605,30

Questa tabella mostra gli importi dei possibili rimborsi nei prossimi 5 anni, in scenari diversi, ipotizzando un investimento di 10.000 Euro.

Gli scenari presentati mostrano la possibile performance dell'investimento. Possono essere confrontati con gli scenari relativi ad altre opzioni di investimento/prodotti. Lo scenario di morte si basa sullo scenario moderato ed è calcolato considerando la percentuale di maggiorazione più bassa.

Gli scenari presentati sono una stima della performance futura sulla base di prove relative alle variazioni passate del valore di questo investimento e non sono un indicatore esatto. Gli importi dei rimborsi varieranno a seconda della performance del mercato e del periodo di tempo per cui viene mantenuta l'opzione d'investimento/prodotto.

Lo scenario di stress indica quale potrebbe essere l'importo rimborsato in circostanze di mercato estreme e non tiene conto della situazione in cui non siamo in grado di pagarvi.

Le cifre riportate comprendono tutti i costi del prodotto in quanto tale, ma possono non comprendere tutti i costi da voi pagati al consulente o al distributore. Le cifre non tengono conto della vostra situazione fiscale personale, che può incidere anch'essa sull'importo del rimborso.

Costi specifici dell'opzione di investimento

La diminuzione del rendimento (Reduction in Yield - RIY) esprime l'impatto dei costi totali sostenuti sul possibile rendimento dell'investimento. I costi totali tengono conto dei costi una tantum, correnti e accessori. Gli importi qui riportati corrispondono ai costi cumulativi del prodotto in 3 periodi di detenzione differenti e comprendono le potenziali penali per uscita anticipata. Questi importi si basano sull'ipotesi che siano investiti Euro 10.000 nella presente opzione d'investimento. Gli importi sono stimati e potrebbero cambiare in futuro.

Andamento dei costi nel tempo

Investimento [€ 10.000]	Costi specifici dell'opzione di investimento		
Scenari	In caso di disinvestimento dopo 1 anno	In caso di disinvestimento dopo 3 anni	In caso di disinvestimento dopo 5 anni
Costi totali	€ 484,16	€ 1.097,72	€ 1.828,65
Impatto sul rendimento (RIY) per anno	4,84%	3,49%	3,32%

Costi specifici dell'opzione di investimento

Altri costi correnti	3,32%
----------------------	-------

Periodo di detenzione raccomandato dell'opzione di investimento: 5 anni.

Documento contenente le informazioni chiave - ALLEGATO

Prodotto: AVIVA VALORE FONDI (TARIFFA U01M)

Di seguito vengono riportate le caratteristiche dell'opzione di investimento sottostante il prodotto in relazione a: obiettivi dell'investimento, Investitori di riferimento, indicatore di rischio, scenari di performance, costi totali, impatto annuale sul rendimento (RIY) nonché il periodo di detenzione raccomandato. L'opzione di investimento rappresenta la scelta di investire il 100% del capitale nella singola opzione.

Opzione di investimento: Carmignac Investissement

ISIN: FR0010148981

Combinazione Aviva di appartenenza: AZIONARI INTERNAZIONALI

Codice interno: 10511

Data di realizzazione del documento: 01/06/2021

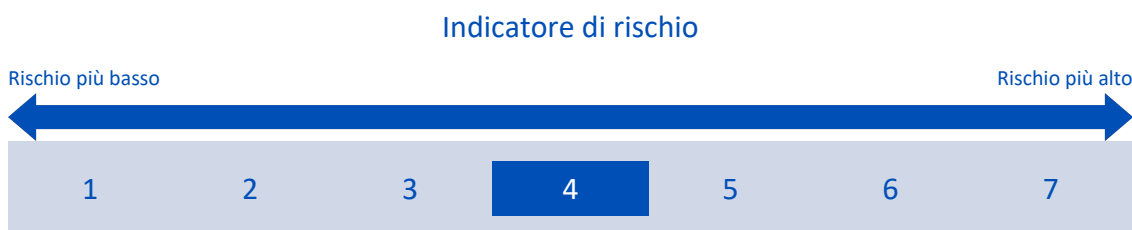
Emittente: Carmignac

State per acquistare un'opzione d'investimento che non è semplice e può essere di difficile comprensione.

Obiettivi dell'opzione di investimento: La politica di gestione, intenzionalmente di tipo dinamico è focalizzata su titoli azionari, francesi ed esteri, non esclude tuttavia titoli mobiliari d'altro tipo. L'OICR è costantemente esposto in ragione del 60% del suo patrimonio netto in azioni e altri titoli suscettibili di dare accesso, direttamente o indirettamente, al capitale o ai diritti di voto, ammessi alla negoziazione sui mercati dell'area dell'Euro e internazionali, in questo ultimo caso in misura eventualmente rilevante nei paesi emergenti. Il patrimonio dell'OICR può essere investito in obbligazioni a tasso fisso, titoli di credito negoziabili (titres de créances négociables), obbligazioni a tasso variabile e indicizzate all'inflazione dei mercati dell'area dell'Euro e/o internazionali e/o emergenti. L'OICR può essere esposto tramite contratti finanziari idonei fino al 20% al settore delle materie prime. Inoltre l'OICR può investire in strumenti finanziari a termine, negoziati sui mercati dell'area dell'Euro e internazionali, regolamentati, organizzati o over-the-counter. L'OICR potrà investire in modo residuale in altri OICR. L'OICR potrà fare ricorso a depositi e prestiti monetari, allo scopo di ottimizzare la tesoreria dello stesso; l'OICR potrà in particolare effettuare operazioni di pronti contro termine, al fine di ottimizzare i proventi dell'OICR.

Investitori al dettaglio di riferimento dell'opzione di investimento: il Fondo Esterno è rivolto ai clienti aventi una buona conoscenza e/o esperienza dei mercati finanziari e assicurativi e una media tolleranza al rischio finanziario, i quali intendono investire il proprio capitale nel medio periodo accettando i possibili rischi di perdita connessi all'investimento finanziario.

Quali sono i rischi e qual è il potenziale rendimento?



L'indicatore di rischio presuppone che l'opzione d'investimento sia mantenuta per 8 anni. Il rischio effettivo può variare in misura significativa in caso di disinvestimento in una fase iniziale e la somma rimborsata potrebbe essere minore.

L'indicatore di rischio è un'indicazione orientativa del livello di rischio di questa opzione di investimento rispetto ad altre opzioni. Esso esprime la probabilità che il prodotto subisca perdite monetarie a causa di movimenti sul mercato o a causa della nostra incapacità di pagarvi quanto dovuto.

Abbiamo classificato questa opzione di investimento al livello 4 su 7 che corrisponde alla classe di rischio medio. Ciò significa che le perdite potenziali dovute alla performance futura del prodotto sono classificate nel livello medio e che è molto improbabile che le cattive condizioni di mercato influenzino la capacità di Aviva Life S.p.A. di pagarvi quanto dovuto.

Scenari di performance

Gli sviluppi futuri del mercato non possono essere previsti con precisione. Gli scenari qui riportati sono solo un'indicazione di alcuni dei possibili risultati basati sui rendimenti recenti. I rendimenti effettivi potrebbero essere inferiori.

Investimento [€ 10.000]	Possibile rimborso al netto dei costi (Rendimento medio annuo)		
Premio assicurativo [€ 0]	1 anno	4 anni	8 anni
Scenari - Caso vita			
Scenario di stress	€ 2.230,62 (-77,69%)	€ 4.393,99 (-18,58%)	€ 2.848,28 (-14,53%)
Scenario sfavorevole	€ 8.731,85 (-12,68%)	€ 9.240,59 (-1,96%)	€ 10.813,62 (0,98%)
Scenario moderato	€ 10.690,93 (6,91%)	€ 13.839,54 (8,46%)	€ 19.135,71 (8,45%)
Scenario favorevole	€ 13.050,18 (30,50%)	€ 20.664,99 (19,90%)	€ 33.760,60 (16,43%)
Scenario - Caso morte			
In caso di decesso dell'Assicurato	€ 11.070,81	€ 14.116,33	€ 19.518,43

Questa tabella mostra gli importi dei possibili rimborsi nei prossimi 8 anni, in scenari diversi, ipotizzando un investimento di 10.000 Euro.

Gli scenari presentati mostrano la possibile performance dell'investimento. Possono essere confrontati con gli scenari relativi ad altre opzioni di investimento/prodotti. Lo scenario di morte si basa sullo scenario moderato ed è calcolato considerando la percentuale di maggiorazione più bassa.

Gli scenari presentati sono una stima della performance futura sulla base di prove relative alle variazioni passate del valore di questo investimento e non sono un indicatore esatto. Gli importi dei rimborsi varieranno a seconda della performance del mercato e del periodo di tempo per cui viene mantenuta l'opzione d'investimento/prodotto.

Lo scenario di stress indica quale potrebbe essere l'importo rimborsato in circostanze di mercato estreme e non tiene conto della situazione in cui non siamo in grado di pagarvi.

Le cifre riportate comprendono tutti i costi del prodotto in quanto tale, ma possono non comprendere tutti i costi da voi pagati al consulente o al distributore. Le cifre non tengono conto della vostra situazione fiscale personale, che può incidere anch'essa sull'importo del rimborso.

Costi specifici dell'opzione di investimento

La diminuzione del rendimento (Reduction in Yield - RIY) esprime l'impatto dei costi totali sostenuti sul possibile rendimento dell'investimento. I costi totali tengono conto dei costi una tantum, correnti e accessori. Gli importi qui riportati corrispondono ai costi cumulativi del prodotto in 3 periodi di detenzione differenti e comprendono le potenziali penali per uscita anticipata. Questi importi si basano sull'ipotesi che siano investiti Euro 10.000 nella presente opzione d'investimento. Gli importi sono stimati e potrebbero cambiare in futuro.

Andamento dei costi nel tempo

Investimento [€ 10.000]	Costi specifici dell'opzione di investimento		
Scenari	In caso di disinvestimento dopo 1 anno	In caso di disinvestimento dopo 4 anni	In caso di disinvestimento dopo 8 anni
Costi totali	€ 718,74	€ 3.062,25	€ 9.405,90
Impatto sul rendimento (RIY) per anno	7,19%	5,56%	5,56%

Costi specifici dell'opzione di investimento

Altri costi correnti	5,56%
----------------------	-------

Periodo di detenzione raccomandato dell'opzione di investimento: 8 anni.

Documento contenente le informazioni chiave - ALLEGATO

Prodotto: AVIVA VALORE FONDI (TARIFFA U01M)

Di seguito vengono riportate le caratteristiche dell'opzione di investimento sottostante il prodotto in relazione a: obiettivi dell'investimento, Investitori di riferimento, indicatore di rischio, scenari di performance, costi totali, impatto annuale sul rendimento (RIY) nonché il periodo di detenzione raccomandato. L'opzione di investimento rappresenta la scelta di investire il 100% del capitale nella singola opzione.

Opzione di investimento: Carmignac Patrimoine

ISIN: FR0010135103

Combinazione Aviva di appartenenza: BILANCIATI

Codice interno: 10512

Data di realizzazione del documento: 01/06/2021

Emittente: Carmignac

State per acquistare un'opzione d'investimento che non è semplice e può essere di difficile comprensione.

Obiettivi dell'opzione di investimento: Il portafoglio è investito tra il 50 e il 100% in strumenti del mercato monetario, buoni del Tesoro, obbligazioni a tasso fisso e/o variabile di emittenti pubblici e/o privati indicizzate all'inflazione dell'area dell'Euro, internazionali e dei mercati emergenti. L'OICR sarà esposto per un massimo del 50% del suo patrimonio netto in azioni e altri titoli suscettibili di dare accesso, direttamente o indirettamente, a capitali o al diritto di voto; tali valori devono essere ammessi alla negoziazione sui mercati della zona Euro e/o internazionali, in questo ultimo caso in misura eventualmente rilevante nei paesi emergenti. L'OICR potrà investire fino al 10% del patrimonio netto in altri OICR. L'OICR potrà far ricorso a depositi e prestiti monetari, allo scopo di ottimizzare la tesoreria dell'OICR. L'OICR potrà inoltre effettuare operazioni di prestito titoli, finalizzate ad ottimizzare i proventi dell'OICR. L'OICR può investire in strumenti finanziari a termine negoziati sui mercati dell'area dell'Euro e internazionali, regolamentati, organizzati o over-the-counter.

Investitori al dettaglio di riferimento dell'opzione di investimento: il Fondo Esterno è rivolto ai clienti aventi una buona conoscenza e/o esperienza dei mercati finanziari e assicurativi e una media tolleranza al rischio finanziario, i quali intendono investire il proprio capitale nel medio periodo accettando i possibili rischi di perdita connessi all'investimento finanziario.

Quali sono i rischi e qual è il potenziale rendimento?

Indicatore di rischio



L'indicatore di rischio presuppone che l'opzione d'investimento sia mantenuta per 6 anni. Il rischio effettivo può variare in misura significativa in caso di disinvestimento in una fase iniziale e la somma rimborsata potrebbe essere minore.

L'indicatore di rischio è un'indicazione orientativa del livello di rischio di questa opzione di investimento rispetto ad altre opzioni. Esso esprime la probabilità che il prodotto subisca perdite monetarie a causa di movimenti sul mercato o a causa della nostra incapacità di pagarvi quanto dovuto.

Abbiamo classificato questa opzione di investimento al livello 3 su 7 che corrisponde alla classe di rischio medio-basso. Ciò significa che le perdite potenziali dovute alla performance futura del prodotto sono classificate nel livello medio-basso e che è molto improbabile che le cattive condizioni di mercato influenzino la capacità di Aviva Life S.p.A. di pagarvi quanto dovuto.

Scenari di performance

Gli sviluppi futuri del mercato non possono essere previsti con precisione. Gli scenari qui riportati sono solo un'indicazione di alcuni dei possibili risultati basati sui rendimenti recenti. I rendimenti effettivi potrebbero essere inferiori.

Investimento [€ 10.000]	Possibile rimborso al netto dei costi (Rendimento medio annuo)		
Premio assicurativo [€ 0]	1 anno	3 anni	6 anni
Scenari - Caso vita			
Scenario di stress	€ 6.586,05 (-34,14%)	€ 7.312,01 (-9,91%)	€ 6.242,37 (-7,55%)
Scenario sfavorevole	€ 9.197,08 (-8,03%)	€ 9.040,26 (-3,31%)	€ 9.012,68 (-1,72%)
Scenario moderato	€ 10.033,24 (0,33%)	€ 10.505,62 (1,66%)	€ 11.142,65 (1,82%)
Scenario favorevole	€ 10.928,19 (9,28%)	€ 12.189,28 (6,82%)	€ 13.754,33 (5,46%)
Scenario - Caso morte			
In caso di decesso dell'Assicurato	€ 10.389,75	€ 10.769,58	€ 11.365,50

Questa tabella mostra gli importi dei possibili rimborsi nei prossimi 6 anni, in scenari diversi, ipotizzando un investimento di 10.000 Euro.

Gli scenari presentati mostrano la possibile performance dell'investimento. Possono essere confrontati con gli scenari relativi ad altre opzioni di investimento/prodotti. Lo scenario di morte si basa sullo scenario moderato ed è calcolato considerando la percentuale di maggiorazione più bassa.

Gli scenari presentati sono una stima della performance futura sulla base di prove relative alle variazioni passate del valore di questo investimento e non sono un indicatore esatto. Gli importi dei rimborsi varieranno a seconda della performance del mercato e del periodo di tempo per cui viene mantenuta l'opzione d'investimento/prodotto.

Lo scenario di stress indica quale potrebbe essere l'importo rimborsato in circostanze di mercato estreme e non tiene conto della situazione in cui non siamo in grado di pagarvi.

Le cifre riportate comprendono tutti i costi del prodotto in quanto tale, ma possono non comprendere tutti i costi da voi pagati al consulente o al distributore. Le cifre non tengono conto della vostra situazione fiscale personale, che può incidere anch'essa sull'importo del rimborso.

Costi specifici dell'opzione di investimento

La diminuzione del rendimento (Reduction in Yield - RIY) esprime l'impatto dei costi totali sostenuti sul possibile rendimento dell'investimento. I costi totali tengono conto dei costi una tantum, correnti e accessori. Gli importi qui riportati corrispondono ai costi cumulativi del prodotto in 3 periodi di detenzione differenti e comprendono le potenziali penali per uscita anticipata. Questi importi si basano sull'ipotesi che siano investiti Euro 10.000 nella presente opzione d'investimento. Gli importi sono stimati e potrebbero cambiare in futuro.

Andamento dei costi nel tempo

Investimento [€ 10.000]	Costi specifici dell'opzione di investimento		
Scenari	In caso di disinvestimento dopo 1 anno	In caso di disinvestimento dopo 3 anni	In caso di disinvestimento dopo 6 anni
Costi totali	€ 538,66	€ 1.298,99	€ 2.785,67
Impatto sul rendimento (RIY) per anno	5,39%	4,03%	3,86%

Costi specifici dell'opzione di investimento

Altri costi correnti	3,86%
-----------------------------	-------

Periodo di detenzione raccomandato dell'opzione di investimento: 6 anni.

Documento contenente le informazioni chiave - ALLEGATO

Prodotto: AVIVA VALORE FONDI (TARIFFA U01M)

Di seguito vengono riportate le caratteristiche dell'opzione di investimento sottostante il prodotto in relazione a: obiettivi dell'investimento, Investitori di riferimento, indicatore di rischio, scenari di performance, costi totali, impatto annuale sul rendimento (RIY) nonché il periodo di detenzione raccomandato. L'opzione di investimento rappresenta la scelta di investire il 100% del capitale nella singola opzione.

Opzione di investimento: Carmignac Sécurité

ISIN: FR0010149120

Combinazione Aviva di appartenenza: OBBLIGAZIONARI BREVE TERMINE

Codice interno: 4500

Data di realizzazione del documento: 01/06/2021

Emittente: Carmignac


State per acquistare un'opzione d'investimento che non è semplice e può essere di difficile comprensione.

Obiettivi dell'opzione di investimento: Il portafoglio è composto principalmente da obbligazioni a tasso fisso, strumenti del mercato monetario, obbligazioni a tasso variabile indicizzate all'inflazione dei paesi dell'area dell'euro e, in via accessoria, all'inflazione internazionale. L'OICR potrà investire fino al 10% del patrimonio netto in altri OICR e strumenti indicizzati quotati, denominati ETF. L'OICR potrà investire in obbligazioni denominate in valuta diversa dall'Euro nella misura massima del 20% del patrimonio netto. L'OICR può investire in strumenti finanziari a termine negoziati sui mercati dell'area dell'Euro e internazionali, regolamentati, organizzati o over-the-counter. L'OICR può far ricorso a depositi e prestiti monetari, allo scopo di ottimizzare la liquidità dello stesso. L'OICR può effettuare operazioni di prestito titoli, al fine di ottimizzare i proventi dell'OICR.

Investitori al dettaglio di riferimento dell'opzione di investimento: il Fondo Esterno è rivolto ai clienti aventi una buona conoscenza e/o esperienza dei mercati finanziari e assicurativi e una bassa tolleranza al rischio finanziario, i quali intendono investire il proprio capitale nel medio periodo accettando i possibili rischi di perdita connessi all'investimento finanziario.

Quali sono i rischi e qual è il potenziale rendimento?

Indicatore di rischio



L'indicatore di rischio presuppone che l'opzione d'investimento sia mantenuta per 5 anni. Il rischio effettivo può variare in misura significativa in caso di disinvestimento in una fase iniziale e la somma rimborsata potrebbe essere minore.

L'indicatore di rischio è un'indicazione orientativa del livello di rischio di questa opzione di investimento rispetto ad altre opzioni. Esso esprime la probabilità che il prodotto subisca perdite monetarie a causa di movimenti sul mercato o a causa della nostra incapacità di pagarvi quanto dovuto.

Abbiamo classificato questa opzione di investimento al livello 2 su 7 che corrisponde alla classe di rischio basso. Ciò significa che le perdite potenziali dovute alla performance futura del prodotto sono classificate nel livello basso e che è molto improbabile che le cattive condizioni di mercato influenzino la capacità di Aviva Life S.p.A. di pagarvi quanto dovuto.

Scenari di performance

Gli sviluppi futuri del mercato non possono essere previsti con precisione. Gli scenari qui riportati sono solo un'indicazione di alcuni dei possibili risultati basati sui rendimenti recenti. I rendimenti effettivi potrebbero essere inferiori.

Investimento [€ 10.000]			
Premio assicurativo [€ 0]	1 anno	3 anni	5 anni
Possibile rimborso al netto dei costi (Rendimento medio annuo)			
Scenari - Caso vita			
Scenario di stress	€ 7.459,73 (-25,40%)	€ 8.965,39 (-3,57%)	€ 8.591,37 (-2,99%)
Scenario sfavorevole	€ 9.550,79 (-4,49%)	€ 9.334,12 (-2,27%)	€ 9.123,84 (-1,82%)
Scenario moderato	€ 9.785,54 (-2,14%)	€ 9.722,67 (-0,93%)	€ 9.611,18 (-0,79%)
Scenario favorevole	€ 9.970,01 (-0,30%)	€ 10.070,78 (0,24%)	€ 10.067,96 (0,14%)
Scenario - Caso morte			
In caso di decesso dell'Assicurato	€ 10.133,25	€ 9.966,96	€ 9.803,41

Questa tabella mostra gli importi dei possibili rimborsi nei prossimi 5 anni, in scenari diversi, ipotizzando un investimento di 10.000 Euro.

Gli scenari presentati mostrano la possibile performance dell'investimento. Possono essere confrontati con gli scenari relativi ad altre opzioni di investimento/prodotti. Lo scenario di morte si basa sullo scenario moderato ed è calcolato considerando la percentuale di maggiorazione più bassa.

Gli scenari presentati sono una stima della performance futura sulla base di prove relative alle variazioni passate del valore di questo investimento e non sono un indicatore esatto. Gli importi dei rimborsi varieranno a seconda della performance del mercato e del periodo di tempo per cui viene mantenuta l'opzione d'investimento/prodotto.

Lo scenario di stress indica quale potrebbe essere l'importo rimborsato in circostanze di mercato estreme e non tiene conto della situazione in cui non siamo in grado di pagarvi.

Le cifre riportate comprendono tutti i costi del prodotto in quanto tale, ma possono non comprendere tutti i costi da voi pagati al consulente o al distributore. Le cifre non tengono conto della vostra situazione fiscale personale, che può incidere anch'essa sull'importo del rimborso.

Costi specifici dell'opzione di investimento

La diminuzione del rendimento (Reduction in Yield - RIY) esprime l'impatto dei costi totali sostenuti sul possibile rendimento dell'investimento. I costi totali tengono conto dei costi una tantum, correnti e accessori. Gli importi qui riportati corrispondono ai costi cumulativi del prodotto in 3 periodi di detenzione differenti e comprendono le potenziali penali per uscita anticipata. Questi importi si basano sull'ipotesi che siano investiti Euro 10.000 nella presente opzione d'investimento. Gli importi sono stimati e potrebbero cambiare in futuro.

Andamento dei costi nel tempo

Investimento [€ 10.000]			
Scenari	In caso di disinvestimento dopo 1 anno	In caso di disinvestimento dopo 3 anni	In caso di disinvestimento dopo 5 anni
Costi totali	€ 422,99	€ 880,20	€ 1.401,26
Impatto sul rendimento (RIY) per anno	4,23%	2,90%	2,74%

Costi specifici dell'opzione di investimento

Altri costi correnti	2,74%
----------------------	-------

Periodo di detenzione raccomandato dell'opzione di investimento: 5 anni.

Documento contenente le informazioni chiave - ALLEGATO

Prodotto: AVIVA VALORE FONDI (TARIFFA U01M)

Di seguito vengono riportate le caratteristiche dell'opzione di investimento sottostante il prodotto in relazione a: obiettivi dell'investimento, Investitori di riferimento, indicatore di rischio, scenari di performance, costi totali, impatto annuale sul rendimento (RIY) nonché il periodo di detenzione raccomandato. L'opzione di investimento rappresenta la scelta di investire il 100% del capitale nella singola opzione.

Opzione di investimento: Comgest Growth Gem Promising Companies

ISIN: IE00B1VC7227

Combinazione Aviva di appartenenza: AZIONARI PAESI EMERGENTI

Codice interno: 12983

Data di realizzazione del documento: 01/06/2021

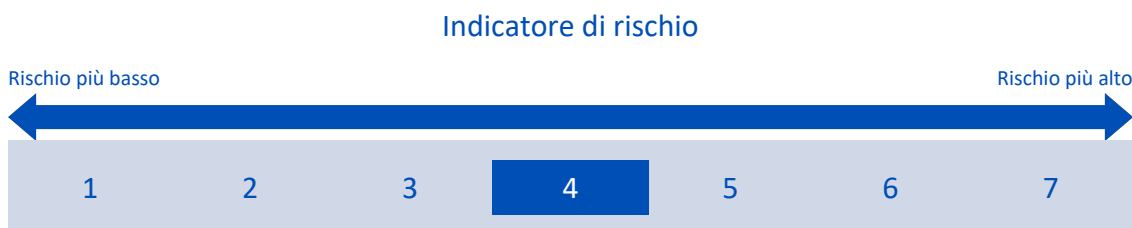
Emittente: Comgest Growth plc

State per acquistare un'opzione d'investimento che non è semplice e può essere di difficile comprensione.

Obiettivi dell'opzione di investimento: L'OICR investirà almeno il 51% del proprio patrimonio in azioni e azioni privilegiate denominate nelle principali valute dei paesi emergenti. L'OICR può investire in modo contenuto anche in titoli obbligazionari "investment grade" emessi o garantiti dal governo di un paese emergente. L'OICR può investire in unità di altri OICR, compresi altri comparti della SGR. E' possibile un investimento residuale in REITs immobiliari.

Investitori al dettaglio di riferimento dell'opzione di investimento: il Fondo Esterno è rivolto ai clienti aventi una buona conoscenza e/o esperienza dei mercati finanziari e assicurativi e una media tolleranza al rischio finanziario, i quali intendono investire il proprio capitale nel medio periodo accettando i possibili rischi di perdita connessi all'investimento finanziario.

Quali sono i rischi e qual è il potenziale rendimento?



L'indicatore di rischio presuppone che l'opzione d'investimento sia mantenuta per 8 anni. Il rischio effettivo può variare in misura significativa in caso di disinvestimento in una fase iniziale e la somma rimborsata potrebbe essere minore.

L'indicatore di rischio è un'indicazione orientativa del livello di rischio di questa opzione di investimento rispetto ad altre opzioni. Esso esprime la probabilità che il prodotto subisca perdite monetarie a causa di movimenti sul mercato o a causa della nostra incapacità di pagarvi quanto dovuto.

Abbiamo classificato questa opzione di investimento al livello 4 su 7 che corrisponde alla classe di rischio medio. Ciò significa che le perdite potenziali dovute alla performance futura del prodotto sono classificate nel livello medio e che è molto improbabile che le cattive condizioni di mercato influenzino la capacità di Aviva Life S.p.A. di pagarvi quanto dovuto.

Scenari di performance

Gli sviluppi futuri del mercato non possono essere previsti con precisione. Gli scenari qui riportati sono solo un'indicazione di alcuni dei possibili risultati basati sui rendimenti recenti. I rendimenti effettivi potrebbero essere inferiori.

Investimento [€ 10.000]	Possibile rimborso al netto dei costi (Rendimento medio annuo)		
Premio assicurativo [€ 0]	1 anno	4 anni	8 anni
Scenari - Caso vita			
Scenario di stress	€ 1.259,47 (-87,41%)	€ 4.802,95 (-16,75%)	€ 3.261,05 (-13,07%)
Scenario sfavorevole	€ 7.547,97 (-24,52%)	€ 5.281,80 (-14,75%)	€ 3.579,44 (-12,05%)
Scenario moderato	€ 9.387,36 (-6,13%)	€ 8.114,78 (-5,09%)	€ 6.548,92 (-5,15%)
Scenario favorevole	€ 11.466,40 (14,66%)	€ 12.244,53 (5,19%)	€ 11.767,76 (2,06%)
Scenario - Caso morte			
In caso di decesso dell'Assicurato	€ 9.720,92	€ 8.277,08	€ 6.679,90

Questa tabella mostra gli importi dei possibili rimborsi nei prossimi 8 anni, in scenari diversi, ipotizzando un investimento di 10.000 Euro.

Gli scenari presentati mostrano la possibile performance dell'investimento. Possono essere confrontati con gli scenari relativi ad altre opzioni di investimento/prodotti. Lo scenario di morte si basa sullo scenario moderato ed è calcolato considerando la percentuale di maggiorazione più bassa.

Gli scenari presentati sono una stima della performance futura sulla base di prove relative alle variazioni passate del valore di questo investimento e non sono un indicatore esatto. Gli importi dei rimborsi varieranno a seconda della performance del mercato e del periodo di tempo per cui viene mantenuta l'opzione d'investimento/prodotto.

Lo scenario di stress indica quale potrebbe essere l'importo rimborsato in circostanze di mercato estreme e non tiene conto della situazione in cui non siamo in grado di pagarvi.

Le cifre riportate comprendono tutti i costi del prodotto in quanto tale, ma possono non comprendere tutti i costi da voi pagati al consulente o al distributore. Le cifre non tengono conto della vostra situazione fiscale personale, che può incidere anch'essa sull'importo del rimborso.

Costi specifici dell'opzione di investimento

La diminuzione del rendimento (Reduction in Yield - RIY) esprime l'impatto dei costi totali sostenuti sul possibile rendimento dell'investimento. I costi totali tengono conto dei costi una tantum, correnti e accessori. Gli importi qui riportati corrispondono ai costi cumulativi del prodotto in 3 periodi di detenzione differenti e comprendono le potenziali penali per uscita anticipata. Questi importi si basano sull'ipotesi che siano investiti Euro 10.000 nella presente opzione d'investimento. Gli importi sono stimati e potrebbero cambiare in futuro.

Andamento dei costi nel tempo

Investimento [€ 10.000]	Costi specifici dell'opzione di investimento		
Scenari	In caso di disinvestimento dopo 1 anno	In caso di disinvestimento dopo 4 anni	In caso di disinvestimento dopo 8 anni
Costi totali	€ 620,52	€ 1.757,23	€ 3.144,81
Impatto sul rendimento (RIY) per anno	6,21%	4,77%	4,77%

Costi specifici dell'opzione di investimento

Altri costi correnti	4,77%
----------------------	-------

Periodo di detenzione raccomandato dell'opzione di investimento: 8 anni.

Documento contenente le informazioni chiave - ALLEGATO

Prodotto: AVIVA VALORE FONDI (TARIFFA U01M)

Di seguito vengono riportate le caratteristiche dell'opzione di investimento sottostante il prodotto in relazione a: obiettivi dell'investimento, Investitori di riferimento, indicatore di rischio, scenari di performance, costi totali, impatto annuale sul rendimento (RIY) nonché il periodo di detenzione raccomandato. L'opzione di investimento rappresenta la scelta di investire il 100% del capitale nella singola opzione.

Opzione di investimento: DWS Alpha Renten

ISIN: LU0087412390

Combinazione Aviva di appartenenza: FLESSIBILI DINAMICI

Codice interno: 10321

Data di realizzazione del documento: 01/06/2021

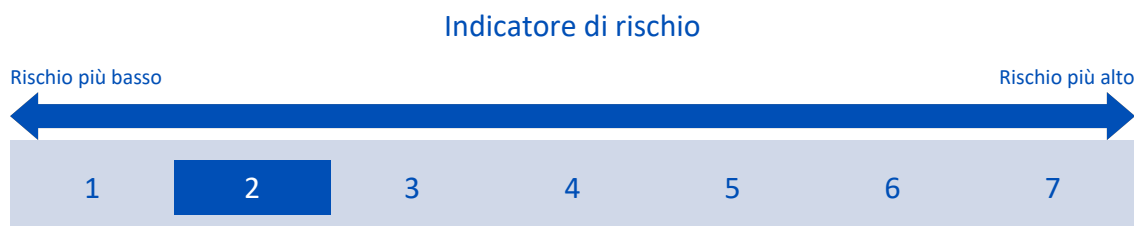
Emittente: FI Alpha

State per acquistare un'opzione d'investimento che non è semplice e può essere di difficile comprensione.

Obiettivi dell'opzione di investimento: L'OICR investe almeno il 51% del patrimonio in titoli obbligazionari, strumenti del mercato monetario, obbligazioni convertibili e prestiti convertibili. Un investimento contenuto è possibile in titoli azionari (max. 20%), warrant su titoli (max. 10%), certificati legati alle materie prime e metalli preziosi, nonché prodotti strutturati ed altri OICR (max. 10%). Un investimento residuale è possibile in fondi immobiliari aperti. L'OICR può detenere liquidità.

Investitori al dettaglio di riferimento dell'opzione di investimento: il Fondo Esterno è rivolto ai clienti aventi una buona conoscenza e/o esperienza dei mercati finanziari e assicurativi e una bassa tolleranza al rischio finanziario, i quali intendono investire il proprio capitale nel medio periodo accettando i possibili rischi di perdita connessi all'investimento finanziario.

Quali sono i rischi e qual è il potenziale rendimento?



L'indicatore di rischio presuppone che l'opzione d'investimento sia mantenuta per 5 anni. Il rischio effettivo può variare in misura significativa in caso di disinvestimento in una fase iniziale e la somma rimborsata potrebbe essere minore.

L'indicatore di rischio è un'indicazione orientativa del livello di rischio di questa opzione di investimento rispetto ad altre opzioni. Esso esprime la probabilità che il prodotto subisca perdite monetarie a causa di movimenti sul mercato o a causa della nostra incapacità di pagarvi quanto dovuto.

Abbiamo classificato questa opzione di investimento al livello 2 su 7 che corrisponde alla classe di rischio basso. Ciò significa che le perdite potenziali dovute alla performance futura del prodotto sono classificate nel livello basso e che è molto improbabile che le cattive condizioni di mercato influenzino la capacità di Aviva Life S.p.A. di pagarvi quanto dovuto.

Scenari di performance

Gli sviluppi futuri del mercato non possono essere previsti con precisione. Gli scenari qui riportati sono solo un'indicazione di alcuni dei possibili risultati basati sui rendimenti recenti. I rendimenti effettivi potrebbero essere inferiori.

Investimento [€ 10.000]	Possibile rimborso al netto dei costi (Rendimento medio annuo)		
Premio assicurativo [€ 0]	1 anno	3 anni	5 anni
Scenari - Caso vita			
Scenario di stress	€ 7.404,80 (-25,95%)	€ 8.004,61 (-7,15%)	€ 7.406,23 (-5,83%)
Scenario sfavorevole	€ 9.428,17 (-5,72%)	€ 9.329,74 (-2,29%)	€ 9.296,76 (-1,45%)
Scenario moderato	€ 9.941,33 (-0,59%)	€ 10.224,93 (0,74%)	€ 10.463,24 (0,91%)
Scenario favorevole	€ 10.474,98 (4,75%)	€ 11.198,05 (3,84%)	€ 11.767,70 (3,31%)
Scenario - Caso morte			
In caso di decesso dell'Assicurato	€ 10.294,58	€ 10.481,84	€ 10.672,50

Questa tabella mostra gli importi dei possibili rimborsi nei prossimi 5 anni, in scenari diversi, ipotizzando un investimento di 10.000 Euro.

Gli scenari presentati mostrano la possibile performance dell'investimento. Possono essere confrontati con gli scenari relativi ad altre opzioni di investimento/prodotti. Lo scenario di morte si basa sullo scenario moderato ed è calcolato considerando la percentuale di maggiorazione più bassa.

Gli scenari presentati sono una stima della performance futura sulla base di prove relative alle variazioni passate del valore di questo investimento e non sono un indicatore esatto. Gli importi dei rimborsi varieranno a seconda della performance del mercato e del periodo di tempo per cui viene mantenuta l'opzione d'investimento/prodotto.

Lo scenario di stress indica quale potrebbe essere l'importo rimborsato in circostanze di mercato estreme e non tiene conto della situazione in cui non siamo in grado di pagarvi.

Le cifre riportate comprendono tutti i costi del prodotto in quanto tale, ma possono non comprendere tutti i costi da voi pagati al consulente o al distributore. Le cifre non tengono conto della vostra situazione fiscale personale, che può incidere anch'essa sull'importo del rimborso.

Costi specifici dell'opzione di investimento

La diminuzione del rendimento (Reduction in Yield - RIY) esprime l'impatto dei costi totali sostenuti sul possibile rendimento dell'investimento. I costi totali tengono conto dei costi una tantum, correnti e accessori. Gli importi qui riportati corrispondono ai costi cumulativi del prodotto in 3 periodi di detenzione differenti e comprendono le potenziali penali per uscita anticipata. Questi importi si basano sull'ipotesi che siano investiti Euro 10.000 nella presente opzione d'investimento. Gli importi sono stimati e potrebbero cambiare in futuro.

Andamento dei costi nel tempo

Investimento [€ 10.000]	Costi specifici dell'opzione di investimento		
Scenari	In caso di disinvestimento dopo 1 anno	In caso di disinvestimento dopo 3 anni	In caso di disinvestimento dopo 5 anni
Costi totali	€ 485,72	€ 1.106,90	€ 1.851,88
Impatto sul rendimento (RIY) per anno	4,86%	3,51%	3,34%

Costi specifici dell'opzione di investimento

Altri costi correnti	3,34%
-----------------------------	-------

Periodo di detenzione raccomandato dell'opzione di investimento: 5 anni.

Documento contenente le informazioni chiave - ALLEGATO

Prodotto: AVIVA VALORE FONDI (TARIFFA U01M)

Di seguito vengono riportate le caratteristiche dell'opzione di investimento sottostante il prodotto in relazione a: obiettivi dell'investimento, Investitori di riferimento, indicatore di rischio, scenari di performance, costi totali, impatto annuale sul rendimento (RIY) nonché il periodo di detenzione raccomandato. L'opzione di investimento rappresenta la scelta di investire il 100% del capitale nella singola opzione.

Opzione di investimento: Echiquier Patrimoine

ISIN: FR0010434019

Combinazione Aviva di appartenenza: FLESSIBILI MODERATI

Codice interno: 5178

Data di realizzazione del documento: 01/06/2021

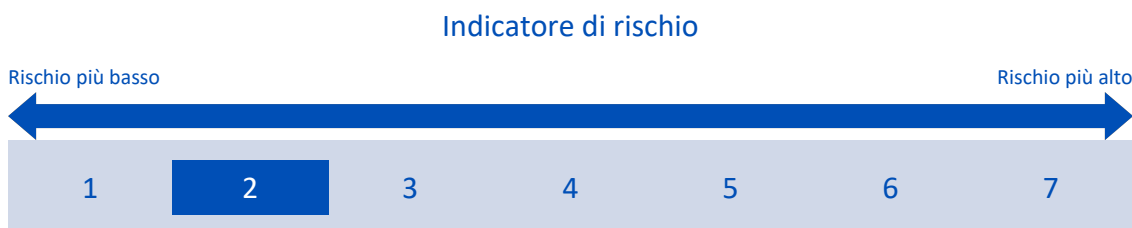
Emittente: Financière de l'Echiquier

State per acquistare un'opzione d'investimento che non è semplice e può essere di difficile comprensione.

Obiettivi dell'opzione di investimento: L'OICR investe almeno il 50% del suo attivo in: i) titoli di credito negoziabili esclusivamente della zona OCSE, con una durata residua massima di 5 anni; ii) titoli obbligazionari esclusivamente della zona OCSE, con una durata residua massima di 12 anni. L'OICR potrà inoltre investire fino a un massimo del 50% dei suoi attivi in azioni francesi ed europee di qualsiasi settore di attività, con una possibilità di investire in via accessoria in un paese dell'OCSE non europeo. Investimento residuale in altri OICR.

Investitori al dettaglio di riferimento dell'opzione di investimento: il Fondo Esterno è rivolto ai clienti aventi una buona conoscenza e/o esperienza dei mercati finanziari e assicurativi e una bassa tolleranza al rischio finanziario, i quali intendono investire il proprio capitale nel medio periodo accettando i possibili rischi di perdita connessi all'investimento finanziario.

Quali sono i rischi e qual è il potenziale rendimento?



L'indicatore di rischio presuppone che l'opzione d'investimento sia mantenuta per 5 anni. Il rischio effettivo può variare in misura significativa in caso di disinvestimento in una fase iniziale e la somma rimborsata potrebbe essere minore.

L'indicatore di rischio è un'indicazione orientativa del livello di rischio di questa opzione di investimento rispetto ad altre opzioni. Esso esprime la probabilità che il prodotto subisca perdite monetarie a causa di movimenti sul mercato o a causa della nostra incapacità di pagarvi quanto dovuto.

Abbiamo classificato questa opzione di investimento al livello 2 su 7 che corrisponde alla classe di rischio basso. Ciò significa che le perdite potenziali dovute alla performance futura del prodotto sono classificate nel livello basso e che è molto improbabile che le cattive condizioni di mercato influenzino la capacità di Aviva Life S.p.A. di pagarvi quanto dovuto.

Scenari di performance

Gli sviluppi futuri del mercato non possono essere previsti con precisione. Gli scenari qui riportati sono solo un'indicazione di alcuni dei possibili risultati basati sui rendimenti recenti. I rendimenti effettivi potrebbero essere inferiori.

Investimento [€ 10.000]	Possibile rimborso al netto dei costi (Rendimento medio annuo)		
Premio assicurativo [€ 0]	1 anno	3 anni	5 anni
Scenari - Caso vita			
Scenario di stress	€ 5.941,36 (-40,59%)	€ 7.771,97 (-8,06%)	€ 7.110,07 (-6,59%)
Scenario sfavorevole	€ 9.117,12 (-8,83%)	€ 8.468,20 (-5,39%)	€ 7.925,70 (-4,54%)
Scenario moderato	€ 9.654,30 (-3,46%)	€ 9.338,34 (-2,26%)	€ 8.986,86 (-2,11%)
Scenario favorevole	€ 10.168,87 (1,69%)	€ 10.243,22 (0,80%)	€ 10.136,01 (0,27%)
Scenario - Caso morte			
In caso di decesso dell'Assicurato	€ 9.997,35	€ 9.572,97	€ 9.166,60

Questa tabella mostra gli importi dei possibili rimborsi nei prossimi 5 anni, in scenari diversi, ipotizzando un investimento di 10.000 Euro.

Gli scenari presentati mostrano la possibile performance dell'investimento. Possono essere confrontati con gli scenari relativi ad altre opzioni di investimento/prodotti. Lo scenario di morte si basa sullo scenario moderato ed è calcolato considerando la percentuale di maggiorazione più bassa.

Gli scenari presentati sono una stima della performance futura sulla base di prove relative alle variazioni passate del valore di questo investimento e non sono un indicatore esatto. Gli importi dei rimborsi varieranno a seconda della performance del mercato e del periodo di tempo per cui viene mantenuta l'opzione d'investimento/prodotto.

Lo scenario di stress indica quale potrebbe essere l'importo rimborsato in circostanze di mercato estreme e non tiene conto della situazione in cui non siamo in grado di pagarvi.

Le cifre riportate comprendono tutti i costi del prodotto in quanto tale, ma possono non comprendere tutti i costi da voi pagati al consulente o al distributore. Le cifre non tengono conto della vostra situazione fiscale personale, che può incidere anch'essa sull'importo del rimborso.

Costi specifici dell'opzione di investimento

La diminuzione del rendimento (Reduction in Yield - RIY) esprime l'impatto dei costi totali sostenuti sul possibile rendimento dell'investimento. I costi totali tengono conto dei costi una tantum, correnti e accessori. Gli importi qui riportati corrispondono ai costi cumulativi del prodotto in 3 periodi di detenzione differenti e comprendono le potenziali penali per uscita anticipata. Questi importi si basano sull'ipotesi che siano investiti Euro 10.000 nella presente opzione d'investimento. Gli importi sono stimati e potrebbero cambiare in futuro.

Andamento dei costi nel tempo

Investimento [€ 10.000]	Costi specifici dell'opzione di investimento		
Scenari	In caso di disinvestimento dopo 1 anno	In caso di disinvestimento dopo 3 anni	In caso di disinvestimento dopo 5 anni
Costi totali	€ 450,85	€ 947,45	€ 1.482,78
Impatto sul rendimento (RIY) per anno	4,51%	3,20%	3,04%

Costi specifici dell'opzione di investimento

Altri costi correnti	3,04%
----------------------	-------

Periodo di detenzione raccomandato dell'opzione di investimento: 5 anni.

Documento contenente le informazioni chiave - ALLEGATO

Prodotto: AVIVA VALORE FONDI (TARIFFA U01M)

Di seguito vengono riportate le caratteristiche dell'opzione di investimento sottostante il prodotto in relazione a: obiettivi dell'investimento, Investitori di riferimento, indicatore di rischio, scenari di performance, costi totali, impatto annuale sul rendimento (RIY) nonché il periodo di detenzione raccomandato. L'opzione di investimento rappresenta la scelta di investire il 100% del capitale nella singola opzione.

Opzione di investimento: Fidelity Acc. Asian Special Situations

ISIN: LU0413542167

Combinazione Aviva di appartenenza: AZIONARI PACIFICO

Codice interno: 10791

Data di realizzazione del documento: 01/06/2021

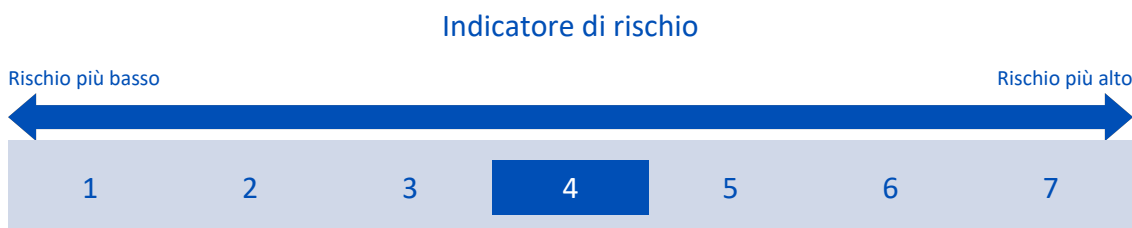
Emittente: Fidelity Funds

State per acquistare un'opzione d'investimento che non è semplice e può essere di difficile comprensione.

Obiettivi dell'opzione di investimento: L'OICR investe in via principale in azioni di società in situazioni speciali e di società di minori dimensioni in via di sviluppo in Asia, Giappone escluso. Fino al 25% del portafoglio può essere investito in titoli che abbiano natura diversa dalle azioni di società in situazioni speciali e di società di minori dimensioni in via di sviluppo. L'OICR può investire in misura residuale in azioni cinesi di classe A e B. La valuta di riferimento è il Dollaro USA.

Investitori al dettaglio di riferimento dell'opzione di investimento: il Fondo Esterno è rivolto ai clienti aventi una buona conoscenza e/o esperienza dei mercati finanziari e assicurativi e una media tolleranza al rischio finanziario, i quali intendono investire il proprio capitale nel medio periodo accettando i possibili rischi di perdita connessi all'investimento finanziario.

Quali sono i rischi e qual è il potenziale rendimento?



L'indicatore di rischio presuppone che l'opzione d'investimento sia mantenuta per 8 anni. Il rischio effettivo può variare in misura significativa in caso di disinvestimento in una fase iniziale e la somma rimborsata potrebbe essere minore.

L'indicatore di rischio è un'indicazione orientativa del livello di rischio di questa opzione di investimento rispetto ad altre opzioni. Esso esprime la probabilità che il prodotto subisca perdite monetarie a causa di movimenti sul mercato o a causa della nostra incapacità di pagarvi quanto dovuto.

Abbiamo classificato questa opzione di investimento al livello 4 su 7 che corrisponde alla classe di rischio medio. Ciò significa che le perdite potenziali dovute alla performance futura del prodotto sono classificate nel livello medio e che è molto improbabile che le cattive condizioni di mercato influenzino la capacità di Aviva Life S.p.A. di pagarvi quanto dovuto.

Scenari di performance

Gli sviluppi futuri del mercato non possono essere previsti con precisione. Gli scenari qui riportati sono solo un'indicazione di alcuni dei possibili risultati basati sui rendimenti recenti. I rendimenti effettivi potrebbero essere inferiori.

Investimento [€ 10.000]	Possibile rimborso al netto dei costi (Rendimento medio annuo)		
Premio assicurativo [€ 0]	1 anno	4 anni	8 anni
Scenari - Caso vita			
Scenario di stress	€ 2.060,59 (-79,39%)	€ 4.290,12 (-19,07%)	€ 2.752,88 (-14,89%)
Scenario sfavorevole	€ 8.710,48 (-12,90%)	€ 9.461,82 (-1,37%)	€ 11.554,84 (1,82%)
Scenario moderato	€ 10.853,90 (8,54%)	€ 14.647,52 (10,01%)	€ 21.408,38 (9,98%)
Scenario favorevole	€ 13.428,50 (34,28%)	€ 22.513,94 (22,49%)	€ 39.382,35 (18,69%)
Scenario - Caso morte			
In caso di decesso dell'Assicurato	€ 11.239,57	€ 14.940,47	€ 21.836,55

Questa tabella mostra gli importi dei possibili rimborsi nei prossimi 8 anni, in scenari diversi, ipotizzando un investimento di 10.000 Euro.

Gli scenari presentati mostrano la possibile performance dell'investimento. Possono essere confrontati con gli scenari relativi ad altre opzioni di investimento/prodotti. Lo scenario di morte si basa sullo scenario moderato ed è calcolato considerando la percentuale di maggiorazione più bassa.

Gli scenari presentati sono una stima della performance futura sulla base di prove relative alle variazioni passate del valore di questo investimento e non sono un indicatore esatto. Gli importi dei rimborsi varieranno a seconda della performance del mercato e del periodo di tempo per cui viene mantenuta l'opzione d'investimento/prodotto.

Lo scenario di stress indica quale potrebbe essere l'importo rimborsato in circostanze di mercato estreme e non tiene conto della situazione in cui non siamo in grado di pagarvi.

Le cifre riportate comprendono tutti i costi del prodotto in quanto tale, ma possono non comprendere tutti i costi da voi pagati al consulente o al distributore. Le cifre non tengono conto della vostra situazione fiscale personale, che può incidere anch'essa sull'importo del rimborso.

Costi specifici dell'opzione di investimento

La diminuzione del rendimento (Reduction in Yield - RIY) esprime l'impatto dei costi totali sostenuti sul possibile rendimento dell'investimento. I costi totali tengono conto dei costi una tantum, correnti e accessori. Gli importi qui riportati corrispondono ai costi cumulativi del prodotto in 3 periodi di detenzione differenti e comprendono le potenziali penali per uscita anticipata. Questi importi si basano sull'ipotesi che siano investiti Euro 10.000 nella presente opzione d'investimento. Gli importi sono stimati e potrebbero cambiare in futuro.

Andamento dei costi nel tempo

Investimento [€ 10.000]	Costi specifici dell'opzione di investimento		
Scenari	In caso di disinvestimento dopo 1 anno	In caso di disinvestimento dopo 4 anni	In caso di disinvestimento dopo 8 anni
Costi totali	€ 571,56	€ 2.284,51	€ 7.199,77
Impatto sul rendimento (RIY) per anno	5,72%	4,06%	4,06%

Costi specifici dell'opzione di investimento

Altri costi correnti	4,06%
----------------------	-------

Periodo di detenzione raccomandato dell'opzione di investimento: 8 anni.

Documento contenente le informazioni chiave - ALLEGATO

Prodotto: AVIVA VALORE FONDI (TARIFFA U01M)

Di seguito vengono riportate le caratteristiche dell'opzione di investimento sottostante il prodotto in relazione a: obiettivi dell'investimento, Investitori di riferimento, indicatore di rischio, scenari di performance, costi totali, impatto annuale sul rendimento (RIY) nonché il periodo di detenzione raccomandato. L'opzione di investimento rappresenta la scelta di investire il 100% del capitale nella singola opzione.

Opzione di investimento: Fidelity America Fund

ISIN: LU0251127410

Combinazione Aviva di appartenenza: AZIONARI AMERICA

Codice interno: 4504

Data di realizzazione del documento: 01/06/2021

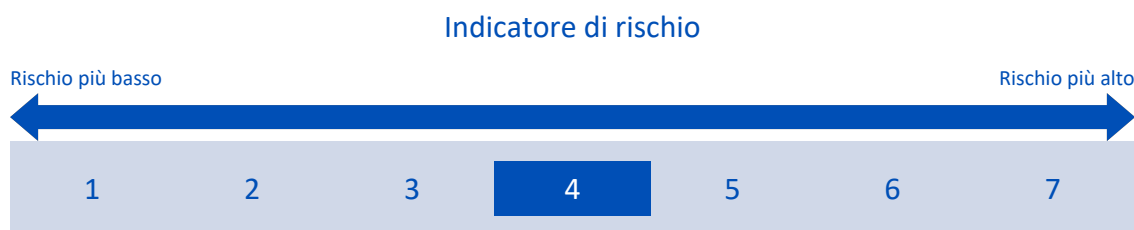
Emittente: Fidelity Funds

State per acquistare un'opzione d'investimento che non è semplice e può essere di difficile comprensione.

Obiettivi dell'opzione di investimento: L'investimento in via principale è in titoli azionari statunitensi. La valuta di riferimento è il Dollaro USA.

Investitori al dettaglio di riferimento dell'opzione di investimento: il Fondo Esterno è rivolto ai clienti aventi una buona conoscenza e/o esperienza dei mercati finanziari e assicurativi e una media tolleranza al rischio finanziario, i quali intendono investire il proprio capitale nel medio periodo accettando i possibili rischi di perdita connessi all'investimento finanziario.

Quali sono i rischi e qual è il potenziale rendimento?



L'indicatore di rischio presuppone che l'opzione d'investimento sia mantenuta per 8 anni. Il rischio effettivo può variare in misura significativa in caso di disinvestimento in una fase iniziale e la somma rimborsata potrebbe essere minore.

L'indicatore di rischio è un'indicazione orientativa del livello di rischio di questa opzione di investimento rispetto ad altre opzioni. Esso esprime la probabilità che il prodotto subisca perdite monetarie a causa di movimenti sul mercato o a causa della nostra incapacità di pagarvi quanto dovuto.

Abbiamo classificato questa opzione di investimento al livello 4 su 7 che corrisponde alla classe di rischio medio. Ciò significa che le perdite potenziali dovute alla performance futura del prodotto sono classificate nel livello medio e che è molto improbabile che le cattive condizioni di mercato influenzino la capacità di Aviva Life S.p.A. di pagarvi quanto dovuto.

Scenari di performance

Gli sviluppi futuri del mercato non possono essere previsti con precisione. Gli scenari qui riportati sono solo un'indicazione di alcuni dei possibili risultati basati sui rendimenti recenti. I rendimenti effettivi potrebbero essere inferiori.

Investimento [€ 10.000]	Possibile rimborso al netto dei costi (Rendimento medio annuo)		
Premio assicurativo [€ 0]	1 anno	4 anni	8 anni
Scenari - Caso vita			
Scenario di stress	€ 2.852,67 (-71,47%)	€ 4.144,67 (-19,76%)	€ 2.608,45 (-15,46%)
Scenario sfavorevole	€ 8.282,26 (-17,18%)	€ 7.636,52 (-6,52%)	€ 7.473,39 (-3,57%)
Scenario moderato	€ 10.247,23 (2,47%)	€ 11.672,00 (3,94%)	€ 13.607,51 (3,93%)
Scenario favorevole	€ 12.629,42 (26,29%)	€ 17.771,08 (15,46%)	€ 24.680,79 (11,96%)
Scenario - Caso morte			
In caso di decesso dell'Assicurato	€ 10.611,34	€ 11.905,44	€ 13.879,66

Questa tabella mostra gli importi dei possibili rimborsi nei prossimi 8 anni, in scenari diversi, ipotizzando un investimento di 10.000 Euro.

Gli scenari presentati mostrano la possibile performance dell'investimento. Possono essere confrontati con gli scenari relativi ad altre opzioni di investimento/prodotti. Lo scenario di morte si basa sullo scenario moderato ed è calcolato considerando la percentuale di maggiorazione più bassa.

Gli scenari presentati sono una stima della performance futura sulla base di prove relative alle variazioni passate del valore di questo investimento e non sono un indicatore esatto. Gli importi dei rimborsi varieranno a seconda della performance del mercato e del periodo di tempo per cui viene mantenuta l'opzione d'investimento/prodotto.

Lo scenario di stress indica quale potrebbe essere l'importo rimborsato in circostanze di mercato estreme e non tiene conto della situazione in cui non siamo in grado di pagarvi.

Le cifre riportate comprendono tutti i costi del prodotto in quanto tale, ma possono non comprendere tutti i costi da voi pagati al consulente o al distributore. Le cifre non tengono conto della vostra situazione fiscale personale, che può incidere anch'essa sull'importo del rimborso.

Costi specifici dell'opzione di investimento

La diminuzione del rendimento (Reduction in Yield - RIY) esprime l'impatto dei costi totali sostenuti sul possibile rendimento dell'investimento. I costi totali tengono conto dei costi una tantum, correnti e accessori. Gli importi qui riportati corrispondono ai costi cumulativi del prodotto in 3 periodi di detenzione differenti e comprendono le potenziali penali per uscita anticipata. Questi importi si basano sull'ipotesi che siano investiti Euro 10.000 nella presente opzione d'investimento. Gli importi sono stimati e potrebbero cambiare in futuro.

Andamento dei costi nel tempo

Investimento [€ 10.000]	Costi specifici dell'opzione di investimento		
Scenari	In caso di disinvestimento dopo 1 anno	In caso di disinvestimento dopo 4 anni	In caso di disinvestimento dopo 8 anni
Costi totali	€ 546,40	€ 1.853,77	€ 4.665,96
Impatto sul rendimento (RIY) per anno	5,46%	3,90%	3,90%

Costi specifici dell'opzione di investimento

Altri costi correnti	3,90%
----------------------	-------

Periodo di detenzione raccomandato dell'opzione di investimento: 8 anni.

Documento contenente le informazioni chiave - ALLEGATO

Prodotto: AVIVA VALORE FONDI (TARIFFA U01M)

Di seguito vengono riportate le caratteristiche dell'opzione di investimento sottostante il prodotto in relazione a: obiettivi dell'investimento, Investitori di riferimento, indicatore di rischio, scenari di performance, costi totali, impatto annuale sul rendimento (RIY) nonché il periodo di detenzione raccomandato. L'opzione di investimento rappresenta la scelta di investire il 100% del capitale nella singola opzione.

Opzione di investimento: Fidelity Emerging Markets Equity

ISIN: LU0115763970

Combinazione Aviva di appartenenza: AZIONARI PAESI EMERGENTI

Codice interno: 11418

Data di realizzazione del documento: 01/06/2021

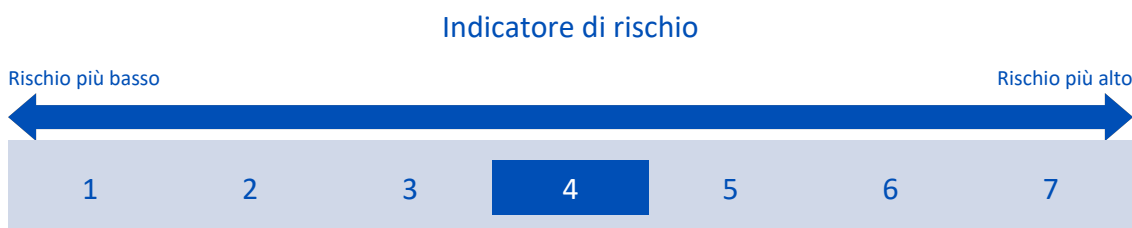
Emittente: Fidelity Funds

State per acquistare un'opzione d'investimento che non è semplice e può essere di difficile comprensione.

Obiettivi dell'opzione di investimento: Almeno il 70% del portafoglio è investito in azioni di società di paesi in rapida crescita economica. È prevista la possibilità di investimento in depositi bancari. La valuta di base dell'OICR è il Dollaro statunitense.

Investitori al dettaglio di riferimento dell'opzione di investimento: il Fondo Esterno è rivolto ai clienti aventi una buona conoscenza e/o esperienza dei mercati finanziari e assicurativi e una media tolleranza al rischio finanziario, i quali intendono investire il proprio capitale nel medio periodo accettando i possibili rischi di perdita connessi all'investimento finanziario.

Quali sono i rischi e qual è il potenziale rendimento?



L'indicatore di rischio presuppone che l'opzione d'investimento sia mantenuta per 8 anni. Il rischio effettivo può variare in misura significativa in caso di disinvestimento in una fase iniziale e la somma rimborsata potrebbe essere minore.

L'indicatore di rischio è un'indicazione orientativa del livello di rischio di questa opzione di investimento rispetto ad altre opzioni. Esso esprime la probabilità che il prodotto subisca perdite monetarie a causa di movimenti sul mercato o a causa della nostra incapacità di pagarvi quanto dovuto.

Abbiamo classificato questa opzione di investimento al livello 4 su 7 che corrisponde alla classe di rischio medio. Ciò significa che le perdite potenziali dovute alla performance futura del prodotto sono classificate nel livello medio e che è molto improbabile che le cattive condizioni di mercato influenzino la capacità di Aviva Life S.p.A. di pagarvi quanto dovuto.

Scenari di performance

Gli sviluppi futuri del mercato non possono essere previsti con precisione. Gli scenari qui riportati sono solo un'indicazione di alcuni dei possibili risultati basati sui rendimenti recenti. I rendimenti effettivi potrebbero essere inferiori.

Investimento [€ 10.000]	Possibile rimborso al netto dei costi (Rendimento medio annuo)		
Premio assicurativo [€ 0]	1 anno	4 anni	8 anni
Scenari - Caso vita			
Scenario di stress	€ 1.776,76 (-82,23%)	€ 4.557,95 (-17,83%)	€ 3.048,63 (-13,80%)
Scenario sfavorevole	€ 8.512,57 (-14,87%)	€ 8.846,71 (-3,02%)	€ 10.247,83 (0,31%)
Scenario moderato	€ 10.741,81 (7,42%)	€ 14.038,90 (8,85%)	€ 19.660,24 (8,82%)
Scenario favorevole	€ 13.444,87 (34,45%)	€ 22.097,69 (21,92%)	€ 37.411,81 (17,93%)
Scenario - Caso morte			
In caso di decesso dell'Assicurato	€ 11.123,49	€ 14.319,67	€ 20.053,44

Questa tabella mostra gli importi dei possibili rimborsi nei prossimi 8 anni, in scenari diversi, ipotizzando un investimento di 10.000 Euro.

Gli scenari presentati mostrano la possibile performance dell'investimento. Possono essere confrontati con gli scenari relativi ad altre opzioni di investimento/prodotti. Lo scenario di morte si basa sullo scenario moderato ed è calcolato considerando la percentuale di maggiorazione più bassa.

Gli scenari presentati sono una stima della performance futura sulla base di prove relative alle variazioni passate del valore di questo investimento e non sono un indicatore esatto. Gli importi dei rimborsi varieranno a seconda della performance del mercato e del periodo di tempo per cui viene mantenuta l'opzione d'investimento/prodotto.

Lo scenario di stress indica quale potrebbe essere l'importo rimborsato in circostanze di mercato estreme e non tiene conto della situazione in cui non siamo in grado di pagarvi.

Le cifre riportate comprendono tutti i costi del prodotto in quanto tale, ma possono non comprendere tutti i costi da voi pagati al consulente o al distributore. Le cifre non tengono conto della vostra situazione fiscale personale, che può incidere anch'essa sull'importo del rimborso.

Costi specifici dell'opzione di investimento

La diminuzione del rendimento (Reduction in Yield - RIY) esprime l'impatto dei costi totali sostenuti sul possibile rendimento dell'investimento. I costi totali tengono conto dei costi una tantum, correnti e accessori. Gli importi qui riportati corrispondono ai costi cumulativi del prodotto in 3 periodi di detenzione differenti e comprendono le potenziali penali per uscita anticipata. Questi importi si basano sull'ipotesi che siano investiti Euro 10.000 nella presente opzione d'investimento. Gli importi sono stimati e potrebbero cambiare in futuro.

Andamento dei costi nel tempo

Investimento [€ 10.000]	Costi specifici dell'opzione di investimento		
Scenari	In caso di disinvestimento dopo 1 anno	In caso di disinvestimento dopo 4 anni	In caso di disinvestimento dopo 8 anni
Costi totali	€ 587,55	€ 2.316,66	€ 7.025,50
Impatto sul rendimento (RIY) per anno	5,88%	4,24%	4,24%

Costi specifici dell'opzione di investimento

Altri costi correnti	4,24%
----------------------	-------

Periodo di detenzione raccomandato dell'opzione di investimento: 8 anni.

Documento contenente le informazioni chiave - ALLEGATO

Prodotto: AVIVA VALORE FONDI (TARIFFA U01M)

Di seguito vengono riportate le caratteristiche dell'opzione di investimento sottostante il prodotto in relazione a: obiettivi dell'investimento, Investitori di riferimento, indicatore di rischio, scenari di performance, costi totali, impatto annuale sul rendimento (RIY) nonché il periodo di detenzione raccomandato. L'opzione di investimento rappresenta la scelta di investire il 100% del capitale nella singola opzione.

Opzione di investimento: Fidelity Euro Balanced

ISIN: LU0261950553

Combinazione Aviva di appartenenza: BILANCIATI

Codice interno: 4512

Data di realizzazione del documento: 01/06/2021

Emittente: Fidelity Funds

State per acquistare un'opzione d'investimento che non è semplice e può essere di difficile comprensione.

Obiettivi dell'opzione di investimento: Investe in via primaria in azioni e titoli a reddito fisso emessi da società quotate, aventi sede legale o che svolgano la maggior parte delle loro attività in Europa e nelle giurisdizioni europee. Un investimento contenuto può essere diretto al di fuori dell'Europa.

L'OICR effettuerà in modo attivo investimenti in diverse asset class sulla base delle loro potenzialità di generare reddito. Le classi di attività principali comprendono i) titoli a reddito fisso- fino al 70% in obbligazioni investment grade europee -; ii) azioni - fino al 50% - e iii) asset alternativi - fino al 20% -, come prestiti, titoli infrastrutturali e REIT.


Meno del 30% del portafoglio sarà investito in obbligazioni strutturate, emesse da istituti non finanziari, comprese le Co. Co. bonds. Meno del 20% del portafoglio sarà investito in contingent convertible bond.

In condizioni di mercato sfavorevoli, L'OICR può detenere fino al 25% del portafoglio in liquidità o strumenti del mercato monetario (contante e depositi a breve, certificati di deposito ed effetti cambiari, fondi monetari). La valuta di riferimento del portafoglio è l'euro.

Investitori al dettaglio di riferimento dell'opzione di investimento: il Fondo Esterno è rivolto ai clienti aventi una buona conoscenza e/o esperienza dei mercati finanziari e assicurativi e una media tolleranza al rischio finanziario, i quali intendono investire il proprio capitale nel medio periodo accettando i possibili rischi di perdita connessi all'investimento finanziario.

Quali sono i rischi e qual è il potenziale rendimento?

Indicatore di rischio



L'indicatore di rischio presuppone che l'opzione d'investimento sia mantenuta per 6 anni. Il rischio effettivo può variare in misura significativa in caso di disinvestimento in una fase iniziale e la somma rimborsata potrebbe essere minore.

L'indicatore di rischio è un'indicazione orientativa del livello di rischio di questa opzione di investimento rispetto ad altre opzioni. Esso esprime la probabilità che il prodotto subisca perdite monetarie a causa di movimenti sul mercato o a causa della nostra incapacità di pagarvi quanto dovuto.

Abbiamo classificato questa opzione di investimento al livello 3 su 7 che corrisponde alla classe di rischio medio-basso. Ciò significa che le perdite potenziali dovute alla performance futura del prodotto sono classificate nel livello medio-basso e che è molto improbabile che le cattive condizioni di mercato influenzino la capacità di Aviva Life S.p.A. di pagarvi quanto dovuto.

Scenari di performance

Gli sviluppi futuri del mercato non possono essere previsti con precisione. Gli scenari qui riportati sono solo un'indicazione di alcuni dei possibili risultati basati sui rendimenti recenti. I rendimenti effettivi potrebbero essere inferiori.

Investimento [€ 10.000]			
Premio assicurativo [€ 0]	1 anno	3 anni	6 anni
Possibile rimborso al netto dei costi (Rendimento medio annuo)			
Scenari - Caso vita			
Scenario di stress	€ 3.939,78 (-60,60%)	€ 6.748,30 (-12,29%)	€ 5.539,84 (-9,37%)
Scenario sfavorevole	€ 8.827,86 (-11,72%)	€ 8.291,75 (-6,05%)	€ 7.805,03 (-4,05%)
Scenario moderato	€ 9.929,12 (-0,71%)	€ 10.139,64 (0,46%)	€ 10.358,27 (0,59%)
Scenario favorevole	€ 11.074,24 (10,74%)	€ 12.295,53 (7,13%)	€ 13.631,64 (5,30%)
Scenario - Caso morte			
In caso di decesso dell'Assicurato	€ 10.281,93	€ 10.394,41	€ 10.565,44

Questa tabella mostra gli importi dei possibili rimborsi nei prossimi 6 anni, in scenari diversi, ipotizzando un investimento di 10.000 Euro.

Gli scenari presentati mostrano la possibile performance dell'investimento. Possono essere confrontati con gli scenari relativi ad altre opzioni di investimento/prodotti. Lo scenario di morte si basa sullo scenario moderato ed è calcolato considerando la percentuale di maggiorazione più bassa.

Gli scenari presentati sono una stima della performance futura sulla base di prove relative alle variazioni passate del valore di questo investimento e non sono un indicatore esatto. Gli importi dei rimborsi varieranno a seconda della performance del mercato e del periodo di tempo per cui viene mantenuta l'opzione d'investimento/prodotto.

Lo scenario di stress indica quale potrebbe essere l'importo rimborsato in circostanze di mercato estreme e non tiene conto della situazione in cui non siamo in grado di pagarvi.

Le cifre riportate comprendono tutti i costi del prodotto in quanto tale, ma possono non comprendere tutti i costi da voi pagati al consulente o al distributore. Le cifre non tengono conto della vostra situazione fiscale personale, che può incidere anch'essa sull'importo del rimborso.

Costi specifici dell'opzione di investimento

La diminuzione del rendimento (Reduction in Yield - RIY) esprime l'impatto dei costi totali sostenuti sul possibile rendimento dell'investimento. I costi totali tengono conto dei costi una tantum, correnti e accessori. Gli importi qui riportati corrispondono ai costi cumulativi del prodotto in 3 periodi di detenzione differenti e comprendono le potenziali penali per uscita anticipata. Questi importi si basano sull'ipotesi che siano investiti Euro 10.000 nella presente opzione d'investimento. Gli importi sono stimati e potrebbero cambiare in futuro.

Andamento dei costi nel tempo

Investimento [€ 10.000]			
Scenari	In caso di disinvestimento dopo 1 anno	In caso di disinvestimento dopo 3 anni	In caso di disinvestimento dopo 6 anni
Costi totali	€ 485,82	€ 1.100,63	€ 2.244,25
Impatto sul rendimento (RIY) per anno	4,86%	3,51%	3,34%

Costi specifici dell'opzione di investimento

Altri costi correnti	3,34%
----------------------	-------

Periodo di detenzione raccomandato dell'opzione di investimento: 6 anni.

Documento contenente le informazioni chiave - ALLEGATO

Prodotto: AVIVA VALORE FONDI (TARIFFA U01M)

Di seguito vengono riportate le caratteristiche dell'opzione di investimento sottostante il prodotto in relazione a: obiettivi dell'investimento, Investitori di riferimento, indicatore di rischio, scenari di performance, costi totali, impatto annuale sul rendimento (RIY) nonché il periodo di detenzione raccomandato. L'opzione di investimento rappresenta la scelta di investire il 100% del capitale nella singola opzione.

Opzione di investimento: Fidelity Euro Bond

ISIN: LU0251130638

Codice interno: 4514

Emittente: Fidelity Funds

Combinazione Aviva di appartenenza: OBBLIGAZIONARI EURO MEDIO TERMINE

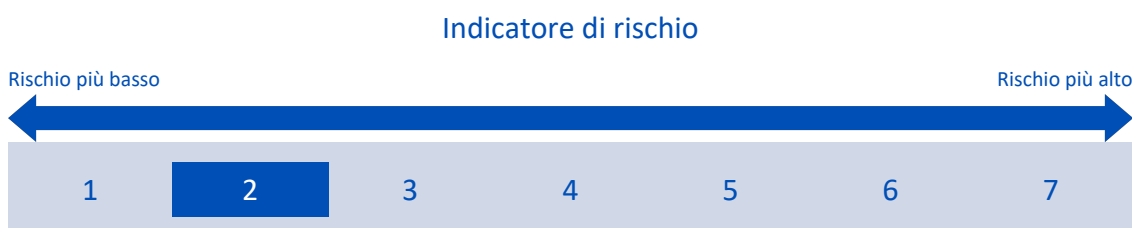
Data di realizzazione del documento: 01/06/2021

State per acquistare un'opzione d'investimento che non è semplice e può essere di difficile comprensione.

Obiettivi dell'opzione di investimento: L'OICR investe soprattutto in un portafoglio di elevata qualità composto da obbligazioni governative e societarie Investment grade denominate in Euro.

Investitori al dettaglio di riferimento dell'opzione di investimento: il Fondo Esterno è rivolto ai clienti aventi una buona conoscenza e/o esperienza dei mercati finanziari e assicurativi e una bassa tolleranza al rischio finanziario, i quali intendono investire il proprio capitale nel medio periodo accettando i possibili rischi di perdita connessi all'investimento finanziario.

Quali sono i rischi e qual è il potenziale rendimento?



L'indicatore di rischio presuppone che l'opzione d'investimento sia mantenuta per 5 anni. Il rischio effettivo può variare in misura significativa in caso di disinvestimento in una fase iniziale e la somma rimborsata potrebbe essere minore.

L'indicatore di rischio è un'indicazione orientativa del livello di rischio di questa opzione di investimento rispetto ad altre opzioni. Esso esprime la probabilità che il prodotto subisca perdite monetarie a causa di movimenti sul mercato o a causa della nostra incapacità di pagarvi quanto dovuto.

Abbiamo classificato questa opzione di investimento al livello 2 su 7 che corrisponde alla classe di rischio basso. Ciò significa che le perdite potenziali dovute alla performance futura del prodotto sono classificate nel livello basso e che è molto improbabile che le cattive condizioni di mercato influenzino la capacità di Aviva Life S.p.A. di pagarvi quanto dovuto.

Scenari di performance

Gli sviluppi futuri del mercato non possono essere previsti con precisione. Gli scenari qui riportati sono solo un'indicazione di alcuni dei possibili risultati basati sui rendimenti recenti. I rendimenti effettivi potrebbero essere inferiori.

Investimento [€ 10.000]	Possibile rimborso al netto dei costi (Rendimento medio annuo)		
Premio assicurativo [€ 0]	1 anno	3 anni	5 anni
Scenari - Caso vita			
Scenario di stress	€ 7.363,81 (-26,36%)	€ 8.325,28 (-5,93%)	€ 7.788,29 (-4,88%)
Scenario sfavorevole	€ 9.463,97 (-5,36%)	€ 9.332,03 (-2,28%)	€ 9.247,49 (-1,55%)
Scenario moderato	€ 9.895,23 (-1,05%)	€ 10.075,58 (0,25%)	€ 10.207,15 (0,41%)
Scenario favorevole	€ 10.325,74 (3,26%)	€ 10.856,93 (2,78%)	€ 11.244,19 (2,37%)
Scenario - Caso morte			
In caso di decesso dell'Assicurato	€ 10.246,84	€ 10.328,74	€ 10.411,29

Questa tabella mostra gli importi dei possibili rimborsi nei prossimi 5 anni, in scenari diversi, ipotizzando un investimento di 10.000 Euro.

Gli scenari presentati mostrano la possibile performance dell'investimento. Possono essere confrontati con gli scenari relativi ad altre opzioni di investimento/prodotti. Lo scenario di morte si basa sullo scenario moderato ed è calcolato considerando la percentuale di maggiorazione più bassa.

Gli scenari presentati sono una stima della performance futura sulla base di prove relative alle variazioni passate del valore di questo investimento e non sono un indicatore esatto. Gli importi dei rimborsi varieranno a seconda della performance del mercato e del periodo di tempo per cui viene mantenuta l'opzione d'investimento/prodotto.

Lo scenario di stress indica quale potrebbe essere l'importo rimborsato in circostanze di mercato estreme e non tiene conto della situazione in cui non siamo in grado di pagarvi.

Le cifre riportate comprendono tutti i costi del prodotto in quanto tale, ma possono non comprendere tutti i costi da voi pagati al consulente o al distributore. Le cifre non tengono conto della vostra situazione fiscale personale, che può incidere anch'essa sull'importo del rimborso.

Costi specifici dell'opzione di investimento

La diminuzione del rendimento (Reduction in Yield - RIY) esprime l'impatto dei costi totali sostenuti sul possibile rendimento dell'investimento. I costi totali tengono conto dei costi una tantum, correnti e accessori. Gli importi qui riportati corrispondono ai costi cumulativi del prodotto in 3 periodi di detenzione differenti e comprendono le potenziali penali per uscita anticipata. Questi importi si basano sull'ipotesi che siano investiti Euro 10.000 nella presente opzione d'investimento. Gli importi sono stimati e potrebbero cambiare in futuro.

Andamento dei costi nel tempo

Investimento [€ 10.000]	Costi specifici dell'opzione di investimento		
Scenari	In caso di disinvestimento dopo 1 anno	In caso di disinvestimento dopo 3 anni	In caso di disinvestimento dopo 5 anni
Costi totali	€ 422,47	€ 895,07	€ 1.457,77
Impatto sul rendimento (RIY) per anno	4,22%	2,88%	2,72%

Costi specifici dell'opzione di investimento

Altri costi correnti	2,72%
----------------------	-------

Periodo di detenzione raccomandato dell'opzione di investimento: 5 anni.

Documento contenente le informazioni chiave - ALLEGATO

Prodotto: AVIVA VALORE FONDI (TARIFFA U01M)

Di seguito vengono riportate le caratteristiche dell'opzione di investimento sottostante il prodotto in relazione a: obiettivi dell'investimento, Investitori di riferimento, indicatore di rischio, scenari di performance, costi totali, impatto annuale sul rendimento (RIY) nonché il periodo di detenzione raccomandato. L'opzione di investimento rappresenta la scelta di investire il 100% del capitale nella singola opzione.

Opzione di investimento: Fidelity Global Multi Asset Income

ISIN: LU0979392502

Combinazione Aviva di appartenenza: BILANCIATI

Codice interno: 14792

Data di realizzazione del documento: 01/06/2021

Emittente: Fidelity Funds

State per acquistare un'opzione d'investimento che non è semplice e può essere di difficile comprensione.


Obiettivi dell'opzione di investimento: L'OICR investe in un'ampia serie di mercati con un'esposizione in titoli obbligazionari e in titoli azionari. Il patrimonio è caratterizzato da una presenza significativa di titoli obbligazionari statali o emessi da agenzie governative; inoltre sono previsti investimenti fino al 30% in indici sulle materie prime - comprese energia, metalli e prodotti agricoli - tramite valori mobiliari (ETC) o fondi (ETF) trattati in borsa, titoli infrastrutturali e titoli azionari di trust d'investimento immobiliare (REIT). Le azioni presenti in portafoglio non potranno superare un peso del 50%. L'OICR può investire meno del 30% del patrimonio in titoli ibridi e Co.Co. bond e questi ultimi non possono superare il 20% del patrimonio. È previsto un investimento residuale in altri OICR.

La valuta di riferimento del portafoglio è il dollaro statunitense.

Investitori al dettaglio di riferimento dell'opzione di investimento: il Fondo Esterno è rivolto ai clienti aventi una buona conoscenza e/o esperienza dei mercati finanziari e assicurativi e una media tolleranza al rischio finanziario, i quali intendono investire il proprio capitale nel medio periodo accettando i possibili rischi di perdita connessi all'investimento finanziario.

Quali sono i rischi e qual è il potenziale rendimento?

Indicatore di rischio



L'indicatore di rischio presuppone che l'opzione d'investimento sia mantenuta per 6 anni. Il rischio effettivo può variare in misura significativa in caso di disinvestimento in una fase iniziale e la somma rimborsata potrebbe essere minore.

L'indicatore di rischio è un'indicazione orientativa del livello di rischio di questa opzione di investimento rispetto ad altre opzioni. Esso esprime la probabilità che il prodotto subisca perdite monetarie a causa di movimenti sul mercato o a causa della nostra incapacità di pagarvi quanto dovuto.

Abbiamo classificato questa opzione di investimento al livello 3 su 7 che corrisponde alla classe di rischio medio-basso. Ciò significa che le perdite potenziali dovute alla performance futura del prodotto sono classificate nel livello medio-basso e che è molto improbabile che le cattive condizioni di mercato influenzino la capacità di Aviva Life S.p.A. di pagarvi quanto dovuto.

Scenari di performance

Gli sviluppi futuri del mercato non possono essere previsti con precisione. Gli scenari qui riportati sono solo un'indicazione di alcuni dei possibili risultati basati sui rendimenti recenti. I rendimenti effettivi potrebbero essere inferiori.

Investimento [€ 10.000]	Possibile rimborso al netto dei costi (Rendimento medio annuo)		
Premio assicurativo [€ 0]	1 anno	3 anni	6 anni
Scenari - Caso vita			
Scenario di stress	€ 5.088,25 (-49,12%)	€ 7.254,89 (-10,14%)	€ 6.110,19 (-7,88%)
Scenario sfavorevole	€ 9.191,41 (-8,09%)	€ 9.137,37 (-2,96%)	€ 9.299,25 (-1,20%)
Scenario moderato	€ 10.133,10 (1,33%)	€ 10.805,83 (2,62%)	€ 11.779,56 (2,77%)
Scenario favorevole	€ 11.125,62 (11,26%)	€ 12.726,75 (8,37%)	€ 14.860,45 (6,82%)
Scenario - Caso morte			
In caso di decesso dell'Assicurato	€ 10.493,16	€ 11.077,34	€ 12.015,15

Questa tabella mostra gli importi dei possibili rimborsi nei prossimi 6 anni, in scenari diversi, ipotizzando un investimento di 10.000 Euro.

Gli scenari presentati mostrano la possibile performance dell'investimento. Possono essere confrontati con gli scenari relativi ad altre opzioni di investimento/prodotti. Lo scenario di morte si basa sullo scenario moderato ed è calcolato considerando la percentuale di maggiorazione più bassa.

Gli scenari presentati sono una stima della performance futura sulla base di prove relative alle variazioni passate del valore di questo investimento e non sono un indicatore esatto. Gli importi dei rimborsi varieranno a seconda della performance del mercato e del periodo di tempo per cui viene mantenuta l'opzione d'investimento/prodotto.

Lo scenario di stress indica quale potrebbe essere l'importo rimborsato in circostanze di mercato estreme e non tiene conto della situazione in cui non siamo in grado di pagarvi.

Le cifre riportate comprendono tutti i costi del prodotto in quanto tale, ma possono non comprendere tutti i costi da voi pagati al consulente o al distributore. Le cifre non tengono conto della vostra situazione fiscale personale, che può incidere anch'essa sull'importo del rimborso.

Costi specifici dell'opzione di investimento

La diminuzione del rendimento (Reduction in Yield - RIY) esprime l'impatto dei costi totali sostenuti sul possibile rendimento dell'investimento. I costi totali tengono conto dei costi una tantum, correnti e accessori. Gli importi qui riportati corrispondono ai costi cumulativi del prodotto in 3 periodi di detenzione differenti e comprendono le potenziali penali per uscita anticipata. Questi importi si basano sull'ipotesi che siano investiti Euro 10.000 nella presente opzione d'investimento. Gli importi sono stimati e potrebbero cambiare in futuro.

Andamento dei costi nel tempo

Investimento [€ 10.000]	Costi specifici dell'opzione di investimento		
Scenari	In caso di disinvestimento dopo 1 anno	In caso di disinvestimento dopo 3 anni	In caso di disinvestimento dopo 6 anni
Costi totali	€ 494,49	€ 1.167,95	€ 2.539,90
Impatto sul rendimento (RIY) per anno	4,94%	3,57%	3,40%

Costi specifici dell'opzione di investimento

Altri costi correnti	3,40%
----------------------	-------

Periodo di detenzione raccomandato dell'opzione di investimento: 6 anni.

Documento contenente le informazioni chiave - ALLEGATO

Prodotto: AVIVA VALORE FONDI (TARIFFA U01M)

Di seguito vengono riportate le caratteristiche dell'opzione di investimento sottostante il prodotto in relazione a: obiettivi dell'investimento, Investitori di riferimento, indicatore di rischio, scenari di performance, costi totali, impatto annuale sul rendimento (RIY) nonché il periodo di detenzione raccomandato. L'opzione di investimento rappresenta la scelta di investire il 100% del capitale nella singola opzione.

Opzione di investimento: Fidelity Global Technology

ISIN: LU0346389348

Combinazione Aviva di appartenenza: AZIONARI SETTORIALI

Codice interno: 13233

Data di realizzazione del documento: 01/06/2021

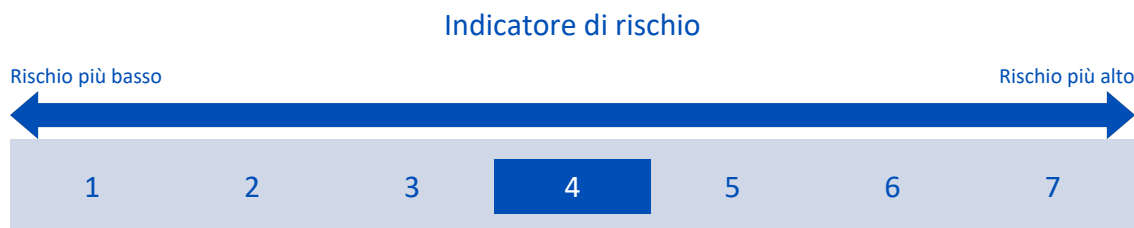
Emittente: Fidelity Funds

State per acquistare un'opzione d'investimento che non è semplice e può essere di difficile comprensione.

Obiettivi dell'opzione di investimento: L'OICR ha almeno il 70% investito in azioni di società tecnologiche. La valuta di riferimento del portafoglio è l'Euro.

Investitori al dettaglio di riferimento dell'opzione di investimento: il Fondo Esterno è rivolto ai clienti aventi una buona conoscenza e/o esperienza dei mercati finanziari e assicurativi e una media tolleranza al rischio finanziario, i quali intendono investire il proprio capitale nel medio periodo accettando i possibili rischi di perdita connessi all'investimento finanziario.

Quali sono i rischi e qual è il potenziale rendimento?



L'indicatore di rischio presuppone che l'opzione d'investimento sia mantenuta per 8 anni. Il rischio effettivo può variare in misura significativa in caso di disinvestimento in una fase iniziale e la somma rimborsata potrebbe essere minore.

L'indicatore di rischio è un'indicazione orientativa del livello di rischio di questa opzione di investimento rispetto ad altre opzioni. Esso esprime la probabilità che il prodotto subisca perdite monetarie a causa di movimenti sul mercato o a causa della nostra incapacità di pagarvi quanto dovuto.

Abbiamo classificato questa opzione di investimento al livello 4 su 7 che corrisponde alla classe di rischio medio. Ciò significa che le perdite potenziali dovute alla performance futura del prodotto sono classificate nel livello medio e che è molto improbabile che le cattive condizioni di mercato influenzino la capacità di Aviva Life S.p.A. di pagarvi quanto dovuto.

Scenari di performance

Gli sviluppi futuri del mercato non possono essere previsti con precisione. Gli scenari qui riportati sono solo un'indicazione di alcuni dei possibili risultati basati sui rendimenti recenti. I rendimenti effettivi potrebbero essere inferiori.

Investimento [€ 10.000]	Possibile rimborso al netto dei costi (Rendimento medio annuo)		
Premio assicurativo [€ 0]	1 anno	4 anni	8 anni
Scenari - Caso vita			
Scenario di stress	€ 2.570,78 (-74,29%)	€ 3.863,26 (-21,16%)	€ 2.309,73 (-16,74%)
Scenario sfavorevole	€ 9.685,56 (-3,14%)	€ 15.063,92 (10,79%)	€ 30.003,24 (14,72%)
Scenario moderato	€ 12.305,75 (23,06%)	€ 24.283,51 (24,83%)	€ 58.906,60 (24,82%)
Scenario favorevole	€ 15.580,63 (55,81%)	€ 39.010,17 (40,54%)	€ 115.253,16 (35,74%)
Scenario - Caso morte			
In caso di decesso dell'Assicurato	€ 12.743,01	€ 24.769,18	€ 60.084,74

Questa tabella mostra gli importi dei possibili rimborsi nei prossimi 8 anni, in scenari diversi, ipotizzando un investimento di 10.000 Euro.

Gli scenari presentati mostrano la possibile performance dell'investimento. Possono essere confrontati con gli scenari relativi ad altre opzioni di investimento/prodotti. Lo scenario di morte si basa sullo scenario moderato ed è calcolato considerando la percentuale di maggiorazione più bassa.

Gli scenari presentati sono una stima della performance futura sulla base di prove relative alle variazioni passate del valore di questo investimento e non sono un indicatore esatto. Gli importi dei rimborsi varieranno a seconda della performance del mercato e del periodo di tempo per cui viene mantenuta l'opzione d'investimento/prodotto.

Lo scenario di stress indica quale potrebbe essere l'importo rimborsato in circostanze di mercato estreme e non tiene conto della situazione in cui non siamo in grado di pagarvi.

Le cifre riportate comprendono tutti i costi del prodotto in quanto tale, ma possono non comprendere tutti i costi da voi pagati al consulente o al distributore. Le cifre non tengono conto della vostra situazione fiscale personale, che può incidere anch'essa sull'importo del rimborso.

Costi specifici dell'opzione di investimento

La diminuzione del rendimento (Reduction in Yield - RIY) esprime l'impatto dei costi totali sostenuti sul possibile rendimento dell'investimento. I costi totali tengono conto dei costi una tantum, correnti e accessori. Gli importi qui riportati corrispondono ai costi cumulativi del prodotto in 3 periodi di detenzione differenti e comprendono le potenziali penali per uscita anticipata. Questi importi si basano sull'ipotesi che siano investiti Euro 10.000 nella presente opzione d'investimento. Gli importi sono stimati e potrebbero cambiare in futuro.

Andamento dei costi nel tempo

Investimento [€ 10.000]	Costi specifici dell'opzione di investimento		
Scenari	In caso di disinvestimento dopo 1 anno	In caso di disinvestimento dopo 4 anni	In caso di disinvestimento dopo 8 anni
Costi totali	€ 624,89	€ 3.585,09	€ 18.677,92
Impatto sul rendimento (RIY) per anno	6,25%	4,37%	4,37%

Costi specifici dell'opzione di investimento

Altri costi correnti	4,37%
-----------------------------	-------

Periodo di detenzione raccomandato dell'opzione di investimento: 8 anni.

Documento contenente le informazioni chiave - ALLEGATO

Prodotto: AVIVA VALORE FONDI (TARIFFA U01M)

Di seguito vengono riportate le caratteristiche dell'opzione di investimento sottostante il prodotto in relazione a: obiettivi dell'investimento, Investitori di riferimento, indicatore di rischio, scenari di performance, costi totali, impatto annuale sul rendimento (RIY) nonché il periodo di detenzione raccomandato. L'opzione di investimento rappresenta la scelta di investire il 100% del capitale nella singola opzione.

Opzione di investimento: Fidelity US Dollar Cash

ISIN: LU0261952922

Combinazione Aviva di appartenenza: OBBLIGAZIONARI DOLLARO

Codice interno: 6372

Data di realizzazione del documento: 01/06/2021

Emittente: Fidelity Funds

State per acquistare un'opzione d'investimento che non è semplice e può essere di difficile comprensione.

Obiettivi dell'opzione di investimento: L'OICR investe principalmente in titoli di debito fruttiferi di interessi denominati in Dollari statunitensi, con scadenza inferiore a 12 mesi, tra i quali: i) strumenti di banche statunitensi e di altre banche, ii) cambiali finanziarie (commercial paper), iii) obbligazioni emesse o garantite dal governo statunitense, dalle sue agenzie o dai suoi mandatari, iv) titoli di credito a tasso variabile, v) certificati di deposito a tasso variabile, vi) alcune obbligazioni ipotecarie a garanzia con rating Investment grade, vii) altri titoli garantiti da attività, Investimento residuale in emissioni del governo statunitense e dei governi di altri paesi, nonché di altre istituzioni sovranazionali, come i buoni del Tesoro USA, titoli a medio e lungo termine. La valuta di riferimento è il Dollaro statunitense.

Investitori al dettaglio di riferimento dell'opzione di investimento: il Fondo Esterno è rivolto ai clienti aventi una buona conoscenza e/o esperienza dei mercati finanziari e assicurativi e una media tolleranza al rischio finanziario, i quali intendono investire il proprio capitale nel medio periodo accettando i possibili rischi di perdita connessi all'investimento finanziario.

Quali sono i rischi e qual è il potenziale rendimento?

Indicatore di rischio



L'indicatore di rischio presuppone che l'opzione d'investimento sia mantenuta per 5 anni. Il rischio effettivo può variare in misura significativa in caso di disinvestimento in una fase iniziale e la somma rimborsata potrebbe essere minore.

L'indicatore di rischio è un'indicazione orientativa del livello di rischio di questa opzione di investimento rispetto ad altre opzioni. Esso esprime la probabilità che il prodotto subisca perdite monetarie a causa di movimenti sul mercato o a causa della nostra incapacità di pagarvi quanto dovuto.

Abbiamo classificato questa opzione di investimento al livello 3 su 7 che corrisponde alla classe di rischio medio-basso. Ciò significa che le perdite potenziali dovute alla performance futura del prodotto sono classificate nel livello medio-basso e che è molto improbabile che le cattive condizioni di mercato influenzino la capacità di Aviva Life S.p.A. di pagarvi quanto dovuto.

Attenzione al rischio cambio. L'OICR effettua pagamenti in una valuta straniera, quindi il rendimento finale che otterrete dipenderà dal tasso di cambio tra tale valuta e l'euro.

Scenari di performance

Gli sviluppi futuri del mercato non possono essere previsti con precisione. Gli scenari qui riportati sono solo un'indicazione di alcuni dei possibili risultati basati sui rendimenti recenti. I rendimenti effettivi potrebbero essere inferiori.

Investimento [€ 10.000]			
Premio assicurativo [€ 0]	1 anno	3 anni	5 anni
Possibile rimborso al netto dei costi (Rendimento medio annuo)			
Scenari - Caso vita			
Scenario di stress	€ 6.427,56 (-35,72%)	€ 7.169,45 (-10,50%)	€ 6.382,92 (-8,59%)
Scenario sfavorevole	€ 8.794,61 (-12,05%)	€ 7.941,54 (-7,39%)	€ 7.284,63 (-6,14%)
Scenario moderato	€ 9.624,14 (-3,76%)	€ 9.289,66 (-2,43%)	€ 8.921,29 (-2,26%)
Scenario favorevole	€ 10.547,84 (5,48%)	€ 10.883,08 (2,86%)	€ 10.942,20 (1,82%)
Scenario - Caso morte			
In caso di decesso dell'Assicurato	€ 9.966,11	€ 9.523,07	€ 9.099,72

Questa tabella mostra gli importi dei possibili rimborsi nei prossimi 5 anni, in scenari diversi, ipotizzando un investimento di 10.000 Euro.

Gli scenari presentati mostrano la possibile performance dell'investimento. Possono essere confrontati con gli scenari relativi ad altre opzioni di investimento/prodotti. Lo scenario di morte si basa sullo scenario moderato ed è calcolato considerando la percentuale di maggiorazione più bassa.

Gli scenari presentati sono una stima della performance futura sulla base di prove relative alle variazioni passate del valore di questo investimento e non sono un indicatore esatto. Gli importi dei rimborsi varieranno a seconda della performance del mercato e del periodo di tempo per cui viene mantenuta l'opzione d'investimento/prodotto.

Lo scenario di stress indica quale potrebbe essere l'importo rimborsato in circostanze di mercato estreme e non tiene conto della situazione in cui non siamo in grado di pagarvi.

Le cifre riportate comprendono tutti i costi del prodotto in quanto tale, ma possono non comprendere tutti i costi da voi pagati al consulente o al distributore. Le cifre non tengono conto della vostra situazione fiscale personale, che può incidere anch'essa sull'importo del rimborso.

Costi specifici dell'opzione di investimento

La diminuzione del rendimento (Reduction in Yield - RIY) esprime l'impatto dei costi totali sostenuti sul possibile rendimento dell'investimento. I costi totali tengono conto dei costi una tantum, correnti e accessori. Gli importi qui riportati corrispondono ai costi cumulativi del prodotto in 3 periodi di detenzione differenti e comprendono le potenziali penali per uscita anticipata. Questi importi si basano sull'ipotesi che siano investiti Euro 10.000 nella presente opzione d'investimento. Gli importi sono stimati e potrebbero cambiare in futuro.

Andamento dei costi nel tempo

Investimento [€ 10.000]			
Scenari	In caso di disinvestimento dopo 1 anno	In caso di disinvestimento dopo 3 anni	In caso di disinvestimento dopo 5 anni
Costi totali	€ 389,70	€ 761,10	€ 1.166,52
Impatto sul rendimento (RIY) per anno	3,90%	2,60%	2,43%

Costi specifici dell'opzione di investimento

Altri costi correnti	2,43%
-----------------------------	-------

Periodo di detenzione raccomandato dell'opzione di investimento: 5 anni.

Documento contenente le informazioni chiave - ALLEGATO

Prodotto: AVIVA VALORE FONDI (TARIFFA U01M)

Di seguito vengono riportate le caratteristiche dell'opzione di investimento sottostante il prodotto in relazione a: obiettivi dell'investimento, Investitori di riferimento, indicatore di rischio, scenari di performance, costi totali, impatto annuale sul rendimento (RIY) nonché il periodo di detenzione raccomandato. L'opzione di investimento rappresenta la scelta di investire il 100% del capitale nella singola opzione.

Opzione di investimento: Fidelity World Acc

ISIN: LU0115769746

Combinazione Aviva di appartenenza: AZIONARI INTERNAZIONALI

Codice interno: 12682

Data di realizzazione del documento: 01/06/2021

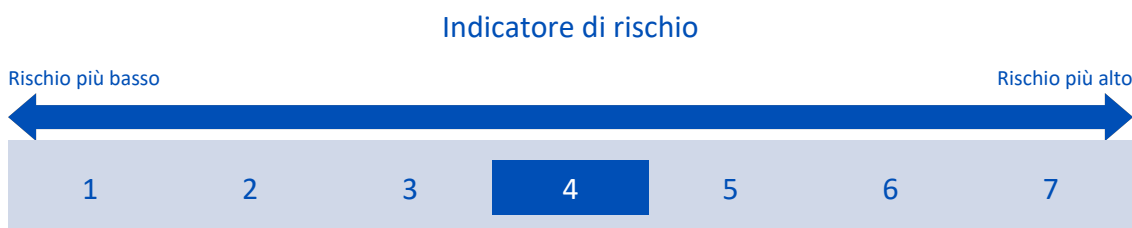
Emittente: Fidelity Funds

State per acquistare un'opzione d'investimento che non è semplice e può essere di difficile comprensione.

Obiettivi dell'opzione di investimento: L'OICR investe in via principale (almeno il 70% del portafoglio) in titoli azionari di tutto il mondo. La valuta di riferimento è il Dollaro USA.

Investitori al dettaglio di riferimento dell'opzione di investimento: il Fondo Esterno è rivolto ai clienti aventi una buona conoscenza e/o esperienza dei mercati finanziari e assicurativi e una media tolleranza al rischio finanziario, i quali intendono investire il proprio capitale nel medio periodo accettando i possibili rischi di perdita connessi all'investimento finanziario.

Quali sono i rischi e qual è il potenziale rendimento?



L'indicatore di rischio presuppone che l'opzione d'investimento sia mantenuta per 8 anni. Il rischio effettivo può variare in misura significativa in caso di disinvestimento in una fase iniziale e la somma rimborsata potrebbe essere minore.

L'indicatore di rischio è un'indicazione orientativa del livello di rischio di questa opzione di investimento rispetto ad altre opzioni. Esso esprime la probabilità che il prodotto subisca perdite monetarie a causa di movimenti sul mercato o a causa della nostra incapacità di pagarvi quanto dovuto.

Abbiamo classificato questa opzione di investimento al livello 4 su 7 che corrisponde alla classe di rischio medio. Ciò significa che le perdite potenziali dovute alla performance futura del prodotto sono classificate nel livello medio e che è molto improbabile che le cattive condizioni di mercato influenzino la capacità di Aviva Life S.p.A. di pagarvi quanto dovuto.

Scenari di performance

Gli sviluppi futuri del mercato non possono essere previsti con precisione. Gli scenari qui riportati sono solo un'indicazione di alcuni dei possibili risultati basati sui rendimenti recenti. I rendimenti effettivi potrebbero essere inferiori.

Investimento [€ 10.000]			
Premio assicurativo [€ 0]	1 anno	4 anni	8 anni
Possibile rimborso al netto dei costi (Rendimento medio annuo)			
Scenari - Caso vita			
Scenario di stress	€ 2.453,68 (-75,46%)	€ 4.600,30 (-17,64%)	€ 3.089,86 (-13,65%)
Scenario sfavorevole	€ 8.805,14 (-11,95%)	€ 9.657,08 (-0,87%)	€ 11.879,91 (2,18%)
Scenario moderato	€ 10.843,13 (8,43%)	€ 14.614,32 (9,95%)	€ 21.323,53 (9,93%)
Scenario favorevole	€ 13.282,50 (32,82%)	€ 21.999,78 (21,79%)	€ 38.072,53 (18,19%)
Scenario - Caso morte			
In caso di decesso dell'Assicurato	€ 11.228,42	€ 14.906,61	€ 21.750,00

Questa tabella mostra gli importi dei possibili rimborsi nei prossimi 8 anni, in scenari diversi, ipotizzando un investimento di 10.000 Euro.

Gli scenari presentati mostrano la possibile performance dell'investimento. Possono essere confrontati con gli scenari relativi ad altre opzioni di investimento/prodotti. Lo scenario di morte si basa sullo scenario moderato ed è calcolato considerando la percentuale di maggiorazione più bassa.

Gli scenari presentati sono una stima della performance futura sulla base di prove relative alle variazioni passate del valore di questo investimento e non sono un indicatore esatto. Gli importi dei rimborsi varieranno a seconda della performance del mercato e del periodo di tempo per cui viene mantenuta l'opzione d'investimento/prodotto.

Lo scenario di stress indica quale potrebbe essere l'importo rimborsato in circostanze di mercato estreme e non tiene conto della situazione in cui non siamo in grado di pagarvi.

Le cifre riportate comprendono tutti i costi del prodotto in quanto tale, ma possono non comprendere tutti i costi da voi pagati al consulente o al distributore. Le cifre non tengono conto della vostra situazione fiscale personale, che può incidere anch'essa sull'importo del rimborso.

Costi specifici dell'opzione di investimento

La diminuzione del rendimento (Reduction in Yield - RIY) esprime l'impatto dei costi totali sostenuti sul possibile rendimento dell'investimento. I costi totali tengono conto dei costi una tantum, correnti e accessori. Gli importi qui riportati corrispondono ai costi cumulativi del prodotto in 3 periodi di detenzione differenti e comprendono le potenziali penali per uscita anticipata. Questi importi si basano sull'ipotesi che siano investiti Euro 10.000 nella presente opzione d'investimento. Gli importi sono stimati e potrebbero cambiare in futuro.

Andamento dei costi nel tempo

Investimento [€ 10.000]			
Scenari	In caso di disinvestimento dopo 1 anno	In caso di disinvestimento dopo 4 anni	In caso di disinvestimento dopo 8 anni
Costi totali	€ 586,56	€ 2.371,68	€ 7.483,61
Impatto sul rendimento (RIY) per anno	5,87%	4,21%	4,21%

Costi specifici dell'opzione di investimento

Altri costi correnti	4,21%
-----------------------------	-------

Periodo di detenzione raccomandato dell'opzione di investimento: 8 anni.

Documento contenente le informazioni chiave - ALLEGATO

Prodotto: AVIVA VALORE FONDI (TARIFFA U01M)

Di seguito vengono riportate le caratteristiche dell'opzione di investimento sottostante il prodotto in relazione a: obiettivi dell'investimento, Investitori di riferimento, indicatore di rischio, scenari di performance, costi totali, impatto annuale sul rendimento (RIY) nonché il periodo di detenzione raccomandato. L'opzione di investimento rappresenta la scelta di investire il 100% del capitale nella singola opzione.

Opzione di investimento: Gs Global Core Equity

ISIN: LU0201159711

Combinazione Aviva di appartenenza: AZIONARI INTERNAZIONALI

Codice interno: 12352

Data di realizzazione del documento: 01/06/2021

Emittente: Goldman Sachs Funds

State per acquistare un'opzione d'investimento che non è semplice e può essere di difficile comprensione.

Obiettivi dell'opzione di investimento: Investimenti prevalenti in titoli di società globali. L'OICR investe almeno due terzi del proprio patrimonio (liquidità ed equivalenti liquidi esclusi) in azioni e/o valori mobiliari di tipo azionario, incluse azioni ordinarie, azioni privilegiate, warrant ed altri diritti di acquisire azioni, certificati azionari USA ("ADR"), certificati azionari europei ("EDR") e certificati azionari globali ("GDR") e non più di un terzo del proprio patrimonio in titoli convertibili, obbligazioni (con o senza warrant), strumenti del mercato monetario ed OICR non di tipo azionario. È consentito un investimento residuale in altri OICR, compresi fondi emessi dalla SGR. La valuta di riferimento dell'OICR è il Dollaro Statunitense.

Investitori al dettaglio di riferimento dell'opzione di investimento: il Fondo Esterno è rivolto ai clienti aventi una buona conoscenza e/o esperienza dei mercati finanziari e assicurativi e una media tolleranza al rischio finanziario, i quali intendono investire il proprio capitale nel medio periodo accettando i possibili rischi di perdita connessi all'investimento finanziario.

Quali sono i rischi e qual è il potenziale rendimento?

Indicatore di rischio



L'indicatore di rischio presuppone che l'opzione d'investimento sia mantenuta per 8 anni. Il rischio effettivo può variare in misura significativa in caso di disinvestimento in una fase iniziale e la somma rimborsata potrebbe essere minore.

L'indicatore di rischio è un'indicazione orientativa del livello di rischio di questa opzione di investimento rispetto ad altre opzioni. Esso esprime la probabilità che il prodotto subisca perdite monetarie a causa di movimenti sul mercato o a causa della nostra incapacità di pagarvi quanto dovuto.

Abbiamo classificato questa opzione di investimento al livello 4 su 7 che corrisponde alla classe di rischio medio. Ciò significa che le perdite potenziali dovute alla performance futura del prodotto sono classificate nel livello medio e che è molto improbabile che le cattive condizioni di mercato influenzino la capacità di Aviva Life S.p.A. di pagarvi quanto dovuto.

Scenari di performance

Gli sviluppi futuri del mercato non possono essere previsti con precisione. Gli scenari qui riportati sono solo un'indicazione di alcuni dei possibili risultati basati sui rendimenti recenti. I rendimenti effettivi potrebbero essere inferiori.

Investimento [€ 10.000]	Possibile rimborso al netto dei costi (Rendimento medio annuo)		
Premio assicurativo [€ 0]	1 anno	4 anni	8 anni
Scenari - Caso vita			
Scenario di stress	€ 1.760,49 (-82,40%)	€ 4.281,61 (-19,11%)	€ 2.757,77 (-14,87%)
Scenario sfavorevole	€ 8.563,81 (-14,36%)	€ 8.788,33 (-3,18%)	€ 9.933,98 (-0,08%)
Scenario moderato	€ 10.642,10 (6,42%)	€ 13.527,27 (7,85%)	€ 18.254,46 (7,81%)
Scenario favorevole	€ 13.120,03 (31,20%)	€ 20.656,71 (19,89%)	€ 33.278,34 (16,22%)
Scenario - Caso morte			
In caso di decesso dell'Assicurato	€ 11.020,25	€ 13.797,82	€ 18.619,55

Questa tabella mostra gli importi dei possibili rimborsi nei prossimi 8 anni, in scenari diversi, ipotizzando un investimento di 10.000 Euro.

Gli scenari presentati mostrano la possibile performance dell'investimento. Possono essere confrontati con gli scenari relativi ad altre opzioni di investimento/prodotti. Lo scenario di morte si basa sullo scenario moderato ed è calcolato considerando la percentuale di maggiorazione più bassa.

Gli scenari presentati sono una stima della performance futura sulla base di prove relative alle variazioni passate del valore di questo investimento e non sono un indicatore esatto. Gli importi dei rimborsi varieranno a seconda della performance del mercato e del periodo di tempo per cui viene mantenuta l'opzione d'investimento/prodotto.

Lo scenario di stress indica quale potrebbe essere l'importo rimborsato in circostanze di mercato estreme e non tiene conto della situazione in cui non siamo in grado di pagarvi.

Le cifre riportate comprendono tutti i costi del prodotto in quanto tale, ma possono non comprendere tutti i costi da voi pagati al consulente o al distributore. Le cifre non tengono conto della vostra situazione fiscale personale, che può incidere anch'essa sull'importo del rimborso.

Costi specifici dell'opzione di investimento

La diminuzione del rendimento (Reduction in Yield - RIY) esprime l'impatto dei costi totali sostenuti sul possibile rendimento dell'investimento. I costi totali tengono conto dei costi una tantum, correnti e accessori. Gli importi qui riportati corrispondono ai costi cumulativi del prodotto in 3 periodi di detenzione differenti e comprendono le potenziali penali per uscita anticipata. Questi importi si basano sull'ipotesi che siano investiti Euro 10.000 nella presente opzione d'investimento. Gli importi sono stimati e potrebbero cambiare in futuro.

Andamento dei costi nel tempo

Investimento [€ 10.000]	Costi specifici dell'opzione di investimento		
Scenari	In caso di disinvestimento dopo 1 anno	In caso di disinvestimento dopo 4 anni	In caso di disinvestimento dopo 8 anni
Costi totali	€ 532,76	€ 1.956,16	€ 5.662,22
Impatto sul rendimento (RIY) per anno	5,33%	3,70%	3,70%

Costi specifici dell'opzione di investimento

Altri costi correnti	3,70%
----------------------	-------

Periodo di detenzione raccomandato dell'opzione di investimento: 8 anni.

Documento contenente le informazioni chiave - ALLEGATO

Prodotto: AVIVA VALORE FONDI (TARIFFA U01M)

Di seguito vengono riportate le caratteristiche dell'opzione di investimento sottostante il prodotto in relazione a: obiettivi dell'investimento, Investitori di riferimento, indicatore di rischio, scenari di performance, costi totali, impatto annuale sul rendimento (RIY) nonché il periodo di detenzione raccomandato. L'opzione di investimento rappresenta la scelta di investire il 100% del capitale nella singola opzione.

Opzione di investimento: GS Global Small Cap

ISIN: LU0245182059

Combinazione Aviva di appartenenza: AZIONARI INTERNAZIONALI

Codice interno: 9827

Data di realizzazione del documento: 01/06/2021

Emittente: Goldman Sachs Funds

State per acquistare un'opzione d'investimento che non è semplice e può essere di difficile comprensione.

Obiettivi dell'opzione di investimento: L'OICR deterrà principalmente azioni o strumenti analoghi relativi a società di qualsiasi parte del mondo con una capitalizzazione di mercato non superiore alla società con la massima capitalizzazione di mercato nel Benchmark, al momento dell'investimento. L'OICR può investire anche in società che non soddisfano questo requisito. L'OICR adotta la strategia CORE, un modello multifattoriale esclusivo della SGR, per prevedere i rendimenti

dei titoli. L'OICR non investirà più di un terzo delle sue attività in obbligazioni

emesse da società o enti governativi, titoli convertibili, strumenti del mercato monetario e strumenti non correlati ad azioni.

L'OICR può utilizzare strumenti derivati per i) una gestione efficiente del portafoglio, ii) per aiutare a gestire i rischi e iii) a scopo di investimento con l'obiettivo di incrementare il rendimento.

Nell'ambito del processo di investimento, il gestore tiene conto di criteri ESG. La valuta di riferimento dell'OICR è il dollaro statunitense.

Investitori al dettaglio di riferimento dell'opzione di investimento: il Fondo Esterno è rivolto ai clienti aventi una buona conoscenza e/o esperienza dei mercati finanziari e assicurativi e una media tolleranza al rischio finanziario, i quali intendono investire il proprio capitale nel medio periodo accettando i possibili rischi di perdita connessi all'investimento finanziario.

Quali sono i rischi e qual è il potenziale rendimento?

Indicatore di rischio



L'indicatore di rischio presuppone che l'opzione d'investimento sia mantenuta per 8 anni. Il rischio effettivo può variare in misura significativa in caso di disinvestimento in una fase iniziale e la somma rimborsata potrebbe essere minore.

L'indicatore di rischio è un'indicazione orientativa del livello di rischio di questa opzione di investimento rispetto ad altre opzioni. Esso esprime la probabilità che il prodotto subisca perdite monetarie a causa di movimenti sul mercato o a causa della nostra incapacità di pagarvi quanto dovuto.

Abbiamo classificato questa opzione di investimento al livello 4 su 7 che corrisponde alla classe di rischio medio. Ciò significa che le perdite potenziali dovute alla performance futura del prodotto sono classificate nel livello medio e che è molto improbabile che le cattive condizioni di mercato influenzino la capacità di Aviva Life S.p.A. di pagarvi quanto dovuto.

Scenari di performance

Gli sviluppi futuri del mercato non possono essere previsti con precisione. Gli scenari qui riportati sono solo un'indicazione di alcuni dei possibili risultati basati sui rendimenti recenti. I rendimenti effettivi potrebbero essere inferiori.

Investimento [€ 10.000]	Possibile rimborso al netto dei costi (Rendimento medio annuo)		
Premio assicurativo [€ 0]	1 anno	4 anni	8 anni
Scenari - Caso vita			
Scenario di stress	€ 913,40 (-90,87%)	€ 4.089,31 (-20,03%)	€ 2.573,89 (-15,60%)
Scenario sfavorevole	€ 8.243,61 (-17,56%)	€ 8.053,45 (-5,27%)	€ 8.669,02 (-1,77%)
Scenario moderato	€ 10.603,29 (6,03%)	€ 13.257,16 (7,30%)	€ 17.500,29 (7,25%)
Scenario favorevole	€ 13.448,36 (34,48%)	€ 21.519,12 (21,12%)	€ 34.835,82 (16,88%)
Scenario - Caso morte			
In caso di decesso dell'Assicurato	€ 10.980,06	€ 13.522,30	€ 17.850,29

Questa tabella mostra gli importi dei possibili rimborsi nei prossimi 8 anni, in scenari diversi, ipotizzando un investimento di 10.000 Euro.

Gli scenari presentati mostrano la possibile performance dell'investimento. Possono essere confrontati con gli scenari relativi ad altre opzioni di investimento/prodotti. Lo scenario di morte si basa sullo scenario moderato ed è calcolato considerando la percentuale di maggiorazione più bassa.

Gli scenari presentati sono una stima della performance futura sulla base di prove relative alle variazioni passate del valore di questo investimento e non sono un indicatore esatto. Gli importi dei rimborsi varieranno a seconda della performance del mercato e del periodo di tempo per cui viene mantenuta l'opzione d'investimento/prodotto.

Lo scenario di stress indica quale potrebbe essere l'importo rimborsato in circostanze di mercato estreme e non tiene conto della situazione in cui non siamo in grado di pagarvi.

Le cifre riportate comprendono tutti i costi del prodotto in quanto tale, ma possono non comprendere tutti i costi da voi pagati al consulente o al distributore. Le cifre non tengono conto della vostra situazione fiscale personale, che può incidere anch'essa sull'importo del rimborso.

Costi specifici dell'opzione di investimento

La diminuzione del rendimento (Reduction in Yield - RIY) esprime l'impatto dei costi totali sostenuti sul possibile rendimento dell'investimento. I costi totali tengono conto dei costi una tantum, correnti e accessori. Gli importi qui riportati corrispondono ai costi cumulativi del prodotto in 3 periodi di detenzione differenti e comprendono le potenziali penali per uscita anticipata. Questi importi si basano sull'ipotesi che siano investiti Euro 10.000 nella presente opzione d'investimento. Gli importi sono stimati e potrebbero cambiare in futuro.

Andamento dei costi nel tempo

Investimento [€ 10.000]	Costi specifici dell'opzione di investimento		
Scenari	In caso di disinvestimento dopo 1 anno	In caso di disinvestimento dopo 4 anni	In caso di disinvestimento dopo 8 anni
Costi totali	€ 540,50	€ 1.971,57	€ 5.593,99
Impatto sul rendimento (RIY) per anno	5,41%	3,78%	3,78%

Costi specifici dell'opzione di investimento

Altri costi correnti	3,78%
----------------------	-------

Periodo di detenzione raccomandato dell'opzione di investimento: 8 anni.

Documento contenente le informazioni chiave - ALLEGATO

Prodotto: AVIVA VALORE FONDI (TARIFFA U01M)

Di seguito vengono riportate le caratteristiche dell'opzione di investimento sottostante il prodotto in relazione a: obiettivi dell'investimento, Investitori di riferimento, indicatore di rischio, scenari di performance, costi totali, impatto annuale sul rendimento (RIY) nonché il periodo di detenzione raccomandato. L'opzione di investimento rappresenta la scelta di investire il 100% del capitale nella singola opzione.

Opzione di investimento: Invesco Balanced Risk Allocation

ISIN: LU0432616737

Combinazione Aviva di appartenenza: BILANCIATI

Codice interno: 10128

Data di realizzazione del documento: 01/06/2021

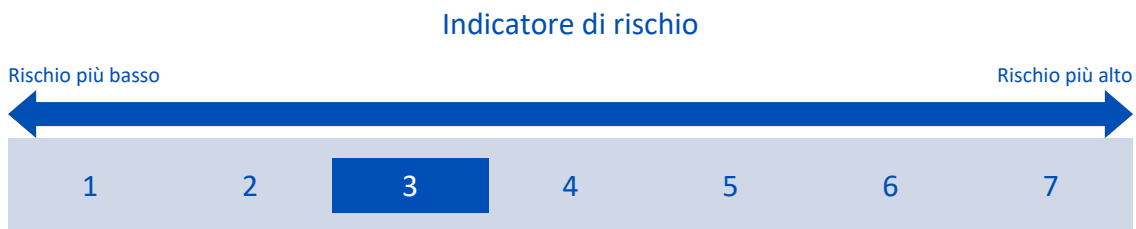
Emittente: INVESCO Funds

State per acquistare un'opzione d'investimento che non è semplice e può essere di difficile comprensione.

Obiettivi dell'opzione di investimento: L'OICR intende investire direttamente in liquidità e suoi equivalenti, in strumenti del mercato monetario, azioni, strumenti legati alle azioni e in titoli di debito (inclusi i titoli a tasso variabile). L'OICR cerca l'esposizione ai mercati delle materie prime utilizzando commodity scambiate in borsa, ETF e derivati su indici di materie prime. L'OICR farà uso di strumenti finanziari derivati per scopi di investimento. La valuta di base del portafoglio è l'Euro.

Investitori al dettaglio di riferimento dell'opzione di investimento: il Fondo Esterno è rivolto ai clienti aventi una buona conoscenza e/o esperienza dei mercati finanziari e assicurativi e una media tolleranza al rischio finanziario, i quali intendono investire il proprio capitale nel medio periodo accettando i possibili rischi di perdita connessi all'investimento finanziario.

Quali sono i rischi e qual è il potenziale rendimento?



L'indicatore di rischio presuppone che l'opzione d'investimento sia mantenuta per 6 anni. Il rischio effettivo può variare in misura significativa in caso di disinvestimento in una fase iniziale e la somma rimborsata potrebbe essere minore.

L'indicatore di rischio è un'indicazione orientativa del livello di rischio di questa opzione di investimento rispetto ad altre opzioni. Esso esprime la probabilità che il prodotto subisca perdite monetarie a causa di movimenti sul mercato o a causa della nostra incapacità di pagarvi quanto dovuto.

Abbiamo classificato questa opzione di investimento al livello 3 su 7 che corrisponde alla classe di rischio medio-basso. Ciò significa che le perdite potenziali dovute alla performance futura del prodotto sono classificate nel livello medio-basso e che è molto improbabile che le cattive condizioni di mercato influenzino la capacità di Aviva Life S.p.A. di pagarvi quanto dovuto.

Scenari di performance

Gli sviluppi futuri del mercato non possono essere previsti con precisione. Gli scenari qui riportati sono solo un'indicazione di alcuni dei possibili risultati basati sui rendimenti recenti. I rendimenti effettivi potrebbero essere inferiori.

Investimento [€ 10.000]	Possibile rimborso al netto dei costi (Rendimento medio annuo)		
Premio assicurativo [€ 0]	1 anno	3 anni	6 anni
Scenari - Caso vita			
Scenario di stress	€ 2.672,01 (-73,28%)	€ 7.157,07 (-10,55%)	€ 6.064,11 (-8,00%)
Scenario sfavorevole	€ 9.032,33 (-9,68%)	€ 8.862,26 (-3,95%)	€ 8.910,65 (-1,90%)
Scenario moderato	€ 10.175,18 (1,75%)	€ 10.855,20 (2,77%)	€ 11.840,70 (2,86%)
Scenario favorevole	€ 11.269,12 (12,69%)	€ 13.071,82 (9,34%)	€ 15.468,59 (7,54%)
Scenario - Caso morte			
In caso di decesso dell'Assicurato	€ 10.536,74	€ 11.127,94	€ 12.077,52

Questa tabella mostra gli importi dei possibili rimborsi nei prossimi 6 anni, in scenari diversi, ipotizzando un investimento di 10.000 Euro.

Gli scenari presentati mostrano la possibile performance dell'investimento. Possono essere confrontati con gli scenari relativi ad altre opzioni di investimento/prodotti. Lo scenario di morte si basa sullo scenario moderato ed è calcolato considerando la percentuale di maggiorazione più bassa.

Gli scenari presentati sono una stima della performance futura sulla base di prove relative alle variazioni passate del valore di questo investimento e non sono un indicatore esatto. Gli importi dei rimborsi varieranno a seconda della performance del mercato e del periodo di tempo per cui viene mantenuta l'opzione d'investimento/prodotto.

Lo scenario di stress indica quale potrebbe essere l'importo rimborsato in circostanze di mercato estreme e non tiene conto della situazione in cui non siamo in grado di pagarvi.

Le cifre riportate comprendono tutti i costi del prodotto in quanto tale, ma possono non comprendere tutti i costi da voi pagati al consulente o al distributore. Le cifre non tengono conto della vostra situazione fiscale personale, che può incidere anch'essa sull'importo del rimborso.

Costi specifici dell'opzione di investimento

La diminuzione del rendimento (Reduction in Yield - RIY) esprime l'impatto dei costi totali sostenuti sul possibile rendimento dell'investimento. I costi totali tengono conto dei costi una tantum, correnti e accessori. Gli importi qui riportati corrispondono ai costi cumulativi del prodotto in 3 periodi di detenzione differenti e comprendono le potenziali penali per uscita anticipata. Questi importi si basano sull'ipotesi che siano investiti Euro 10.000 nella presente opzione d'investimento. Gli importi sono stimati e potrebbero cambiare in futuro.

Andamento dei costi nel tempo

Investimento [€ 10.000]	Costi specifici dell'opzione di investimento		
Scenari	In caso di disinvestimento dopo 1 anno	In caso di disinvestimento dopo 3 anni	In caso di disinvestimento dopo 6 anni
Costi totali	€ 498,27	€ 1.180,76	€ 2.571,95
Impatto sul rendimento (RIY) per anno	4,98%	3,60%	3,43%

Costi specifici dell'opzione di investimento

Altri costi correnti	3,43%
----------------------	-------

Periodo di detenzione raccomandato dell'opzione di investimento: 6 anni.

Documento contenente le informazioni chiave - ALLEGATO

Prodotto: AVIVA VALORE FONDI (TARIFFA U01M)

Di seguito vengono riportate le caratteristiche dell'opzione di investimento sottostante il prodotto in relazione a: obiettivi dell'investimento, Investitori di riferimento, indicatore di rischio, scenari di performance, costi totali, impatto annuale sul rendimento (RIY) nonché il periodo di detenzione raccomandato. L'opzione di investimento rappresenta la scelta di investire il 100% del capitale nella singola opzione.

Opzione di investimento: Invesco European Bond

ISIN: LU0066341099

Codice interno: 5978

Emittente: INVESCO Funds

Combinazione Aviva di appartenenza: OBBLIGAZIONARI EURO MEDIO TERMINE

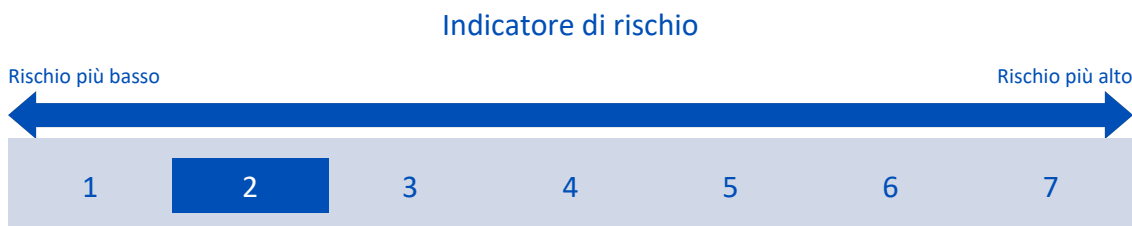
Data di realizzazione del documento: 01/06/2021

State per acquistare un'opzione d'investimento che non è semplice e può essere di difficile comprensione.

Obiettivi dell'opzione di investimento: Il portafoglio sarà costituito principalmente da obbligazioni o altri titoli di debito emessi da società e governi, organismi sovranazionali, enti locali e organi pubblici nazionali, denominati in Euro. L'OICR non intende investire in titoli azionari e può investire fino al 30% del suo patrimonio netto in attività liquide. La valuta di riferimento è l'Euro.

Investitori al dettaglio di riferimento dell'opzione di investimento: il Fondo Esterno è rivolto ai clienti aventi una buona conoscenza e/o esperienza dei mercati finanziari e assicurativi e una bassa tolleranza al rischio finanziario, i quali intendono investire il proprio capitale nel medio periodo accettando i possibili rischi di perdita connessi all'investimento finanziario.

Quali sono i rischi e qual è il potenziale rendimento?



L'indicatore di rischio presuppone che l'opzione d'investimento sia mantenuta per 5 anni. Il rischio effettivo può variare in misura significativa in caso di disinvestimento in una fase iniziale e la somma rimborsata potrebbe essere minore.

L'indicatore di rischio è un'indicazione orientativa del livello di rischio di questa opzione di investimento rispetto ad altre opzioni. Esso esprime la probabilità che il prodotto subisca perdite monetarie a causa di movimenti sul mercato o a causa della nostra incapacità di pagarvi quanto dovuto.

Abbiamo classificato questa opzione di investimento al livello 2 su 7 che corrisponde alla classe di rischio basso. Ciò significa che le perdite potenziali dovute alla performance futura del prodotto sono classificate nel livello basso e che è molto improbabile che le cattive condizioni di mercato influenzino la capacità di Aviva Life S.p.A. di pagarvi quanto dovuto.

Scenari di performance

Gli sviluppi futuri del mercato non possono essere previsti con precisione. Gli scenari qui riportati sono solo un'indicazione di alcuni dei possibili risultati basati sui rendimenti recenti. I rendimenti effettivi potrebbero essere inferiori.

Investimento [€ 10.000]	Possibile rimborso al netto dei costi (Rendimento medio annuo)		
Premio assicurativo [€ 0]	1 anno	3 anni	5 anni
Scenari - Caso vita			
Scenario di stress	€ 5.365,29 (-46,35%)	€ 8.387,17 (-5,69%)	€ 7.877,07 (-4,66%)
Scenario sfavorevole	€ 9.451,37 (-5,49%)	€ 9.354,17 (-2,20%)	€ 9.315,41 (-1,41%)
Scenario moderato	€ 9.959,35 (-0,41%)	€ 10.213,73 (0,71%)	€ 10.421,45 (0,83%)
Scenario favorevole	€ 10.375,38 (3,75%)	€ 11.025,57 (3,31%)	€ 11.526,35 (2,88%)
Scenario - Caso morte			
In caso di decesso dell'Assicurato	€ 10.313,23	€ 10.470,36	€ 10.629,88

Questa tabella mostra gli importi dei possibili rimborsi nei prossimi 5 anni, in scenari diversi, ipotizzando un investimento di 10.000 Euro.

Gli scenari presentati mostrano la possibile performance dell'investimento. Possono essere confrontati con gli scenari relativi ad altre opzioni di investimento/prodotti. Lo scenario di morte si basa sullo scenario moderato ed è calcolato considerando la percentuale di maggiorazione più bassa.

Gli scenari presentati sono una stima della performance futura sulla base di prove relative alle variazioni passate del valore di questo investimento e non sono un indicatore esatto. Gli importi dei rimborsi varieranno a seconda della performance del mercato e del periodo di tempo per cui viene mantenuta l'opzione d'investimento/prodotto.

Lo scenario di stress indica quale potrebbe essere l'importo rimborsato in circostanze di mercato estreme e non tiene conto della situazione in cui non siamo in grado di pagarvi.

Le cifre riportate comprendono tutti i costi del prodotto in quanto tale, ma possono non comprendere tutti i costi da voi pagati al consulente o al distributore. Le cifre non tengono conto della vostra situazione fiscale personale, che può incidere anch'essa sull'importo del rimborso.

Costi specifici dell'opzione di investimento

La diminuzione del rendimento (Reduction in Yield - RIY) esprime l'impatto dei costi totali sostenuti sul possibile rendimento dell'investimento. I costi totali tengono conto dei costi una tantum, correnti e accessori. Gli importi qui riportati corrispondono ai costi cumulativi del prodotto in 3 periodi di detenzione differenti e comprendono le potenziali penali per uscita anticipata. Questi importi si basano sull'ipotesi che siano investiti Euro 10.000 nella presente opzione d'investimento. Gli importi sono stimati e potrebbero cambiare in futuro.

Andamento dei costi nel tempo

Investimento [€ 10.000]	Costi specifici dell'opzione di investimento		
Scenari	In caso di disinvestimento dopo 1 anno	In caso di disinvestimento dopo 3 anni	In caso di disinvestimento dopo 5 anni
Costi totali	€ 424,23	€ 904,83	€ 1.484,12
Impatto sul rendimento (RIY) per anno	4,24%	2,89%	2,72%

Costi specifici dell'opzione di investimento

Altri costi correnti	2,72%
----------------------	-------

Periodo di detenzione raccomandato dell'opzione di investimento: 5 anni.

Documento contenente le informazioni chiave - ALLEGATO

Prodotto: AVIVA VALORE FONDI (TARIFFA U01M)

Di seguito vengono riportate le caratteristiche dell'opzione di investimento sottostante il prodotto in relazione a: obiettivi dell'investimento, Investitori di riferimento, indicatore di rischio, scenari di performance, costi totali, impatto annuale sul rendimento (RIY) nonché il periodo di detenzione raccomandato. L'opzione di investimento rappresenta la scelta di investire il 100% del capitale nella singola opzione.

Opzione di investimento: Invesco Global Targeted Returns

ISIN: LU1004132566

Combinazione Aviva di appartenenza: FLESSIBILI DINAMICI

Codice interno: 12684

Data di realizzazione del documento: 01/06/2021

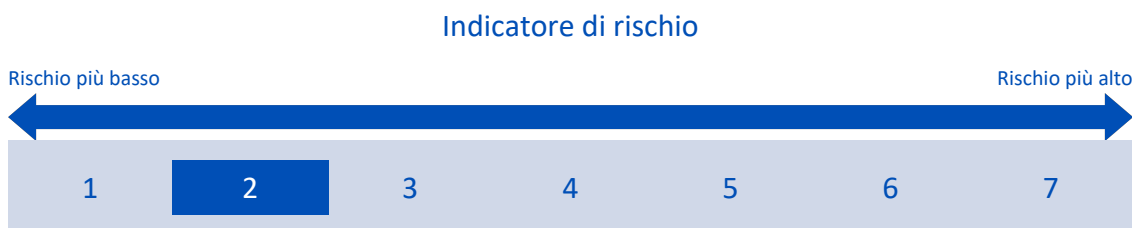
Emittente: INVESCO Funds

State per acquistare un'opzione d'investimento che non è semplice e può essere di difficile comprensione.

Obiettivi dell'opzione di investimento: L'OICR investe in titoli azionari, titoli legati ad azioni, titoli di debito, organismi d'investimento immobiliare (REIT), quote di altri OICR (inclusi, a titolo non limitativo, fondi negoziati in borsa), liquidità e suoi equivalenti, strumenti del mercato monetario e qualunque altro strumento idoneo, compresa l'eventuale esposizione indiretta a materie prime.

Investitori al dettaglio di riferimento dell'opzione di investimento: il Fondo Esterno è rivolto ai clienti aventi una buona conoscenza e/o esperienza dei mercati finanziari e assicurativi e una bassa tolleranza al rischio finanziario, i quali intendono investire il proprio capitale nel medio periodo accettando i possibili rischi di perdita connessi all'investimento finanziario.

Quali sono i rischi e qual è il potenziale rendimento?



L'indicatore di rischio presuppone che l'opzione d'investimento sia mantenuta per 5 anni. Il rischio effettivo può variare in misura significativa in caso di disinvestimento in una fase iniziale e la somma rimborsata potrebbe essere minore.

L'indicatore di rischio è un'indicazione orientativa del livello di rischio di questa opzione di investimento rispetto ad altre opzioni. Esso esprime la probabilità che il prodotto subisca perdite monetarie a causa di movimenti sul mercato o a causa della nostra incapacità di pagarvi quanto dovuto.

Abbiamo classificato questa opzione di investimento al livello 2 su 7 che corrisponde alla classe di rischio basso. Ciò significa che le perdite potenziali dovute alla performance futura del prodotto sono classificate nel livello basso e che è molto improbabile che le cattive condizioni di mercato influenzino la capacità di Aviva Life S.p.A. di pagarvi quanto dovuto.

Scenari di performance

Gli sviluppi futuri del mercato non possono essere previsti con precisione. Gli scenari qui riportati sono solo un'indicazione di alcuni dei possibili risultati basati sui rendimenti recenti. I rendimenti effettivi potrebbero essere inferiori.

Investimento [€ 10.000]	Possibile rimborso al netto dei costi (Rendimento medio annuo)		
Premio assicurativo [€ 0]	1 anno	3 anni	5 anni
Scenari - Caso vita			
Scenario di stress	€ 7.242,06 (-27,58%)	€ 8.105,85 (-6,76%)	€ 7.527,55 (-5,52%)
Scenario sfavorevole	€ 9.043,76 (-9,56%)	€ 8.227,45 (-6,30%)	€ 7.535,67 (-5,50%)
Scenario moderato	€ 9.530,73 (-4,69%)	€ 9.006,53 (-3,43%)	€ 8.467,97 (-3,27%)
Scenario favorevole	€ 10.031,21 (0,31%)	€ 9.846,92 (-0,51%)	€ 9.503,57 (-1,01%)
Scenario - Caso morte			
In caso di decesso dell'Assicurato	€ 9.869,38	€ 9.232,82	€ 8.637,32

Questa tabella mostra gli importi dei possibili rimborsi nei prossimi 5 anni, in scenari diversi, ipotizzando un investimento di 10.000 Euro.

Gli scenari presentati mostrano la possibile performance dell'investimento. Possono essere confrontati con gli scenari relativi ad altre opzioni di investimento/prodotti. Lo scenario di morte si basa sullo scenario moderato ed è calcolato considerando la percentuale di maggiorazione più bassa.

Gli scenari presentati sono una stima della performance futura sulla base di prove relative alle variazioni passate del valore di questo investimento e non sono un indicatore esatto. Gli importi dei rimborsi varieranno a seconda della performance del mercato e del periodo di tempo per cui viene mantenuta l'opzione d'investimento/prodotto.

Lo scenario di stress indica quale potrebbe essere l'importo rimborsato in circostanze di mercato estreme e non tiene conto della situazione in cui non siamo in grado di pagarvi.

Le cifre riportate comprendono tutti i costi del prodotto in quanto tale, ma possono non comprendere tutti i costi da voi pagati al consulente o al distributore. Le cifre non tengono conto della vostra situazione fiscale personale, che può incidere anch'essa sull'importo del rimborso.

Costi specifici dell'opzione di investimento

La diminuzione del rendimento (Reduction in Yield - RIY) esprime l'impatto dei costi totali sostenuti sul possibile rendimento dell'investimento. I costi totali tengono conto dei costi una tantum, correnti e accessori. Gli importi qui riportati corrispondono ai costi cumulativi del prodotto in 3 periodi di detenzione differenti e comprendono le potenziali penali per uscita anticipata. Questi importi si basano sull'ipotesi che siano investiti Euro 10.000 nella presente opzione d'investimento. Gli importi sono stimati e potrebbero cambiare in futuro.

Andamento dei costi nel tempo

Investimento [€ 10.000]	Costi specifici dell'opzione di investimento		
Scenari	In caso di disinvestimento dopo 1 anno	In caso di disinvestimento dopo 3 anni	In caso di disinvestimento dopo 5 anni
Costi totali	€ 459,07	€ 955,33	€ 1.466,03
Impatto sul rendimento (RIY) per anno	4,59%	3,30%	3,14%

Costi specifici dell'opzione di investimento

Altri costi correnti	3,14%
----------------------	-------

Periodo di detenzione raccomandato dell'opzione di investimento: 5 anni.

Documento contenente le informazioni chiave - ALLEGATO

Prodotto: AVIVA VALORE FONDI (TARIFFA U01M)

Di seguito vengono riportate le caratteristiche dell'opzione di investimento sottostante il prodotto in relazione a: obiettivi dell'investimento, Investitori di riferimento, indicatore di rischio, scenari di performance, costi totali, impatto annuale sul rendimento (RIY) nonché il periodo di detenzione raccomandato. L'opzione di investimento rappresenta la scelta di investire il 100% del capitale nella singola opzione.

Opzione di investimento: Invesco Global Total Return Bond

ISIN: LU0534239909

Combinazione Aviva di appartenenza: OBBLIGAZIONARI FLESSIBILI

Codice interno: 12685

Data di realizzazione del documento: 01/06/2021

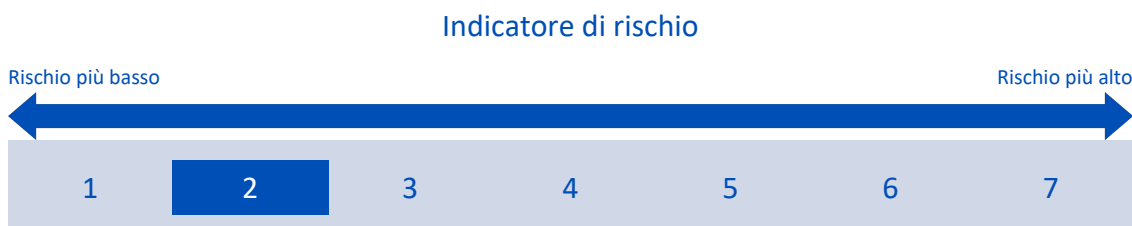
Emittente: INVESCO Funds

State per acquistare un'opzione d'investimento che non è semplice e può essere di difficile comprensione.

Obiettivi dell'opzione di investimento: L'OICR investe principalmente in strumenti obbligazionari internazionali. L'OICR può in via temporanea investire fino al 100% del suo valore in liquidità e mezzi equivalenti, in funzione delle condizioni di mercato. L'OICR acquisirà esposizione a strumenti obbligazionari e valute anche tramite strumenti finanziari derivati. L'OICR investe residualmente in OICR del mercato monetario di emittenti di tutto il mondo e denominati in qualsiasi valuta. La valuta di base del portafoglio è l'Euro.

Investitori al dettaglio di riferimento dell'opzione di investimento: il Fondo Esterno è rivolto ai clienti aventi una buona conoscenza e/o esperienza dei mercati finanziari e assicurativi e una bassa tolleranza al rischio finanziario, i quali intendono investire il proprio capitale nel medio periodo accettando i possibili rischi di perdita connessi all'investimento finanziario.

Quali sono i rischi e qual è il potenziale rendimento?



L'indicatore di rischio presuppone che l'opzione d'investimento sia mantenuta per 5 anni. Il rischio effettivo può variare in misura significativa in caso di disinvestimento in una fase iniziale e la somma rimborsata potrebbe essere minore.

L'indicatore di rischio è un'indicazione orientativa del livello di rischio di questa opzione di investimento rispetto ad altre opzioni. Esso esprime la probabilità che il prodotto subisca perdite monetarie a causa di movimenti sul mercato o a causa della nostra incapacità di pagarvi quanto dovuto.

Abbiamo classificato questa opzione di investimento al livello 2 su 7 che corrisponde alla classe di rischio basso. Ciò significa che le perdite potenziali dovute alla performance futura del prodotto sono classificate nel livello basso e che è molto improbabile che le cattive condizioni di mercato influenzino la capacità di Aviva Life S.p.A. di pagarvi quanto dovuto.

Scenari di performance

Gli sviluppi futuri del mercato non possono essere previsti con precisione. Gli scenari qui riportati sono solo un'indicazione di alcuni dei possibili risultati basati sui rendimenti recenti. I rendimenti effettivi potrebbero essere inferiori.

Investimento [€ 10.000]	Possibile rimborso al netto dei costi (Rendimento medio annuo)		
Premio assicurativo [€ 0]	1 anno	3 anni	5 anni
Scenari - Caso vita			
Scenario di stress	€ 5.592,88 (-44,07%)	€ 8.562,90 (-5,04%)	€ 8.102,89 (-4,12%)
Scenario sfavorevole	€ 9.483,21 (-5,17%)	€ 9.392,03 (-2,07%)	€ 9.350,33 (-1,33%)
Scenario moderato	€ 9.947,55 (-0,52%)	€ 10.175,69 (0,58%)	€ 10.356,23 (0,70%)
Scenario favorevole	€ 10.313,08 (3,13%)	€ 10.896,32 (2,90%)	€ 11.336,74 (2,54%)
Scenario - Caso morte			
In caso di decesso dell'Assicurato	€ 10.301,02	€ 10.431,36	€ 10.563,36

Questa tabella mostra gli importi dei possibili rimborsi nei prossimi 5 anni, in scenari diversi, ipotizzando un investimento di 10.000 Euro.

Gli scenari presentati mostrano la possibile performance dell'investimento. Possono essere confrontati con gli scenari relativi ad altre opzioni di investimento/prodotti. Lo scenario di morte si basa sullo scenario moderato ed è calcolato considerando la percentuale di maggiorazione più bassa.

Gli scenari presentati sono una stima della performance futura sulla base di prove relative alle variazioni passate del valore di questo investimento e non sono un indicatore esatto. Gli importi dei rimborsi varieranno a seconda della performance del mercato e del periodo di tempo per cui viene mantenuta l'opzione d'investimento/prodotto.

Lo scenario di stress indica quale potrebbe essere l'importo rimborsato in circostanze di mercato estreme e non tiene conto della situazione in cui non siamo in grado di pagarvi.

Le cifre riportate comprendono tutti i costi del prodotto in quanto tale, ma possono non comprendere tutti i costi da voi pagati al consulente o al distributore. Le cifre non tengono conto della vostra situazione fiscale personale, che può incidere anch'essa sull'importo del rimborso.

Costi specifici dell'opzione di investimento

La diminuzione del rendimento (Reduction in Yield - RIY) esprime l'impatto dei costi totali sostenuti sul possibile rendimento dell'investimento. I costi totali tengono conto dei costi una tantum, correnti e accessori. Gli importi qui riportati corrispondono ai costi cumulativi del prodotto in 3 periodi di detenzione differenti e comprendono le potenziali penali per uscita anticipata. Questi importi si basano sull'ipotesi che siano investiti Euro 10.000 nella presente opzione d'investimento. Gli importi sono stimati e potrebbero cambiare in futuro.

Andamento dei costi nel tempo

Investimento [€ 10.000]	Costi specifici dell'opzione di investimento		
Scenari	In caso di disinvestimento dopo 1 anno	In caso di disinvestimento dopo 3 anni	In caso di disinvestimento dopo 5 anni
Costi totali	€ 435,66	€ 939,94	€ 1.543,49
Impatto sul rendimento (RIY) per anno	4,36%	3,01%	2,84%

Costi specifici dell'opzione di investimento

Altri costi correnti	2,84%
----------------------	-------

Periodo di detenzione raccomandato dell'opzione di investimento: 5 anni.

Documento contenente le informazioni chiave - ALLEGATO

Prodotto: AVIVA VALORE FONDI (TARIFFA U01M)

Di seguito vengono riportate le caratteristiche dell'opzione di investimento sottostante il prodotto in relazione a: obiettivi dell'investimento, Investitori di riferimento, indicatore di rischio, scenari di performance, costi totali, impatto annuale sul rendimento (RIY) nonché il periodo di detenzione raccomandato. L'opzione di investimento rappresenta la scelta di investire il 100% del capitale nella singola opzione.

Opzione di investimento: Invesco Greater China

ISIN: LU0048816135

Codice interno: 4531

Emittente: INVESCO Funds

Combinazione Aviva di appartenenza: AZIONARI PAESI EMERGENTI

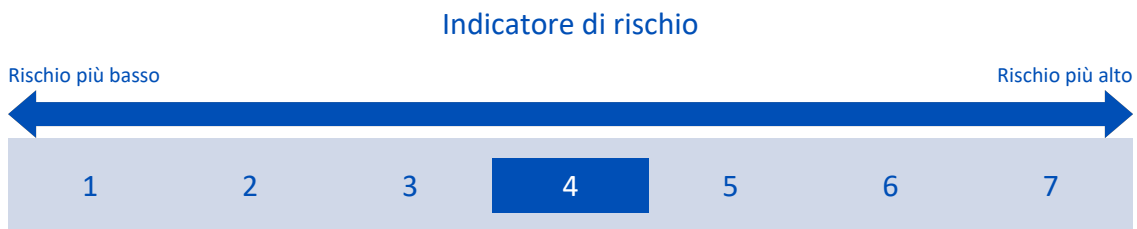
Data di realizzazione del documento: 01/06/2021

State per acquistare un'opzione d'investimento che non è semplice e può essere di difficile comprensione.

Obiettivi dell'opzione di investimento: Almeno il 70% degli attivi totali dell'OICR (al netto degli attivi liquidi accessori) sarà investito in azioni o titoli assimilabili alle azioni di imprese della Grande Cina. Un investimento contenuto è destinato alla liquidità e suoi equivalenti, strumenti del mercato monetario, azioni e strumenti legati ad azioni emessi da società o altri organismi non rispondenti ai requisiti sopra indicati, oppure in titoli di debito (comprese obbligazioni convertibili) di emittenti di tutto il mondo. La valuta di riferimento è il Dollaro statunitense.

Investitori al dettaglio di riferimento dell'opzione di investimento: il Fondo Esterno è rivolto ai clienti aventi una buona conoscenza e/o esperienza dei mercati finanziari e assicurativi e una media tolleranza al rischio finanziario, i quali intendono investire il proprio capitale nel medio periodo accettando i possibili rischi di perdita connessi all'investimento finanziario.

Quali sono i rischi e qual è il potenziale rendimento?



L'indicatore di rischio presuppone che l'opzione d'investimento sia mantenuta per 8 anni. Il rischio effettivo può variare in misura significativa in caso di disinvestimento in una fase iniziale e la somma rimborsata potrebbe essere minore.

L'indicatore di rischio è un'indicazione orientativa del livello di rischio di questa opzione di investimento rispetto ad altre opzioni. Esso esprime la probabilità che il prodotto subisca perdite monetarie a causa di movimenti sul mercato o a causa della nostra incapacità di pagarvi quanto dovuto.

Abbiamo classificato questa opzione di investimento al livello 4 su 7 che corrisponde alla classe di rischio medio. Ciò significa che le perdite potenziali dovute alla performance futura del prodotto sono classificate nel livello medio e che è molto improbabile che le cattive condizioni di mercato influenzino la capacità di Aviva Life S.p.A. di pagarvi quanto dovuto.

Attenzione al rischio cambio. L'OICR effettua pagamenti in una valuta straniera, quindi il rendimento finale che otterrete dipenderà dal tasso di cambio tra tale valuta e l'euro.

Scenari di performance

Gli sviluppi futuri del mercato non possono essere previsti con precisione. Gli scenari qui riportati sono solo un'indicazione di alcuni dei possibili risultati basati sui rendimenti recenti. I rendimenti effettivi potrebbero essere inferiori.

Investimento [€ 10.000]	Possibile rimborso al netto dei costi (Rendimento medio annuo)		
Premio assicurativo [€ 0]	1 anno	4 anni	8 anni
Scenari - Caso vita			
Scenario di stress	€ 2.094,33 (-79,06%)	€ 3.820,59 (-21,38%)	€ 2.304,60 (-16,76%)
Scenario sfavorevole	€ 8.637,83 (-13,62%)	€ 9.459,44 (-1,38%)	€ 11.780,00 (2,07%)
Scenario moderato	€ 10.938,92 (9,39%)	€ 15.141,87 (10,93%)	€ 22.892,93 (10,91%)
Scenario favorevole	€ 13.784,27 (37,84%)	€ 24.117,55 (24,62%)	€ 44.268,73 (20,44%)
Scenario - Caso morte			
In caso di decesso dell'Assicurato	€ 11.327,62	€ 15.444,71	€ 23.350,79

Questa tabella mostra gli importi dei possibili rimborsi nei prossimi 8 anni, in scenari diversi, ipotizzando un investimento di 10.000 Euro.

Gli scenari presentati mostrano la possibile performance dell'investimento. Possono essere confrontati con gli scenari relativi ad altre opzioni di investimento/prodotti. Lo scenario di morte si basa sullo scenario moderato ed è calcolato considerando la percentuale di maggiorazione più bassa.

Gli scenari presentati sono una stima della performance futura sulla base di prove relative alle variazioni passate del valore di questo investimento e non sono un indicatore esatto. Gli importi dei rimborsi varieranno a seconda della performance del mercato e del periodo di tempo per cui viene mantenuta l'opzione d'investimento/prodotto.

Lo scenario di stress indica quale potrebbe essere l'importo rimborsato in circostanze di mercato estreme e non tiene conto della situazione in cui non siamo in grado di pagarvi.

Le cifre riportate comprendono tutti i costi del prodotto in quanto tale, ma possono non comprendere tutti i costi da voi pagati al consulente o al distributore. Le cifre non tengono conto della vostra situazione fiscale personale, che può incidere anch'essa sull'importo del rimborso.

Costi specifici dell'opzione di investimento

La diminuzione del rendimento (Reduction in Yield - RIY) esprime l'impatto dei costi totali sostenuti sul possibile rendimento dell'investimento. I costi totali tengono conto dei costi una tantum, correnti e accessori. Gli importi qui riportati corrispondono ai costi cumulativi del prodotto in 3 periodi di detenzione differenti e comprendono le potenziali penali per uscita anticipata. Questi importi si basano sull'ipotesi che siano investiti Euro 10.000 nella presente opzione d'investimento. Gli importi sono stimati e potrebbero cambiare in futuro.

Andamento dei costi nel tempo

Investimento [€ 10.000]	Costi specifici dell'opzione di investimento		
Scenari	In caso di disinvestimento dopo 1 anno	In caso di disinvestimento dopo 4 anni	In caso di disinvestimento dopo 8 anni
Costi totali	€ 572,18	€ 2.337,57	€ 7.614,73
Impatto sul rendimento (RIY) per anno	5,72%	4,05%	4,05%

Costi specifici dell'opzione di investimento

Altri costi correnti	4,05%
----------------------	-------

Periodo di detenzione raccomandato dell'opzione di investimento: 8 anni.

Documento contenente le informazioni chiave - ALLEGATO

Prodotto: AVIVA VALORE FONDI (TARIFFA U01M)

Di seguito vengono riportate le caratteristiche dell'opzione di investimento sottostante il prodotto in relazione a: obiettivi dell'investimento, Investitori di riferimento, indicatore di rischio, scenari di performance, costi totali, impatto annuale sul rendimento (RIY) nonché il periodo di detenzione raccomandato. L'opzione di investimento rappresenta la scelta di investire il 100% del capitale nella singola opzione.

Opzione di investimento: Invesco Pan European Structured

ISIN: LU0119750205

Combinazione Aviva di appartenenza: AZIONARI EUROPA

Codice interno: 5914

Data di realizzazione del documento: 01/06/2021

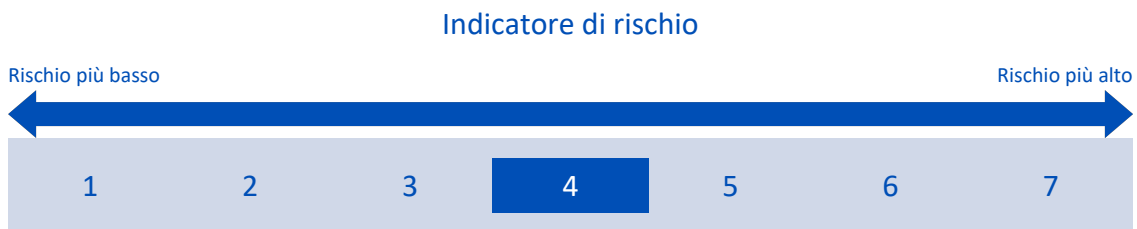
Emittente: INVESCO Funds

State per acquistare un'opzione d'investimento che non è semplice e può essere di difficile comprensione.

Obiettivi dell'opzione di investimento: L'OICR investe principalmente in un portafoglio diversificato di azioni di società con sede legale in un paese europeo o che esercitano la loro attività prevalentemente in paesi europei e che siano quotate su borse europee riconosciute. Una parte contenuta del portafoglio può essere investita in liquidità e suoi equivalenti, in strumenti del mercato monetario, o in azioni e strumenti legati alle azioni emessi da società o altri organismi che non rispondano ai requisiti descritti sopra. La valuta di riferimento dell'OICR è l'Euro.

Investitori al dettaglio di riferimento dell'opzione di investimento: il Fondo Esterno è rivolto ai clienti aventi una buona conoscenza e/o esperienza dei mercati finanziari e assicurativi e una media tolleranza al rischio finanziario, i quali intendono investire il proprio capitale nel medio periodo accettando i possibili rischi di perdita connessi all'investimento finanziario.

Quali sono i rischi e qual è il potenziale rendimento?



L'indicatore di rischio presuppone che l'opzione d'investimento sia mantenuta per 8 anni. Il rischio effettivo può variare in misura significativa in caso di disinvestimento in una fase iniziale e la somma rimborsata potrebbe essere minore.

L'indicatore di rischio è un'indicazione orientativa del livello di rischio di questa opzione di investimento rispetto ad altre opzioni. Esso esprime la probabilità che il prodotto subisca perdite monetarie a causa di movimenti sul mercato o a causa della nostra incapacità di pagarvi quanto dovuto.

Abbiamo classificato questa opzione di investimento al livello 4 su 7 che corrisponde alla classe di rischio medio. Ciò significa che le perdite potenziali dovute alla performance futura del prodotto sono classificate nel livello medio e che è molto improbabile che le cattive condizioni di mercato influenzino la capacità di Aviva Life S.p.A. di pagarvi quanto dovuto.

Scenari di performance

Gli sviluppi futuri del mercato non possono essere previsti con precisione. Gli scenari qui riportati sono solo un'indicazione di alcuni dei possibili risultati basati sui rendimenti recenti. I rendimenti effettivi potrebbero essere inferiori.

Investimento [€ 10.000]	Possibile rimborso al netto dei costi (Rendimento medio annuo)		
Premio assicurativo [€ 0]	1 anno	4 anni	8 anni
Scenari - Caso vita			
Scenario di stress	€ 1.632,71 (-83,67%)	€ 4.688,88 (-17,25%)	€ 3.156,47 (-13,42%)
Scenario sfavorevole	€ 8.167,74 (-18,32%)	€ 7.042,35 (-8,39%)	€ 6.258,93 (-5,69%)
Scenario moderato	€ 10.002,95 (0,03%)	€ 10.506,36 (1,24%)	€ 10.993,43 (1,19%)
Scenario favorevole	€ 12.087,50 (20,88%)	€ 15.465,71 (11,52%)	€ 19.052,36 (8,39%)
Scenario - Caso morte			
In caso di decesso dell'Assicurato	€ 10.358,38	€ 10.716,49	€ 11.213,30

Questa tabella mostra gli importi dei possibili rimborsi nei prossimi 8 anni, in scenari diversi, ipotizzando un investimento di 10.000 Euro.

Gli scenari presentati mostrano la possibile performance dell'investimento. Possono essere confrontati con gli scenari relativi ad altre opzioni di investimento/prodotti. Lo scenario di morte si basa sullo scenario moderato ed è calcolato considerando la percentuale di maggiorazione più bassa.

Gli scenari presentati sono una stima della performance futura sulla base di prove relative alle variazioni passate del valore di questo investimento e non sono un indicatore esatto. Gli importi dei rimborsi varieranno a seconda della performance del mercato e del periodo di tempo per cui viene mantenuta l'opzione d'investimento/prodotto.

Lo scenario di stress indica quale potrebbe essere l'importo rimborsato in circostanze di mercato estreme e non tiene conto della situazione in cui non siamo in grado di pagarvi.

Le cifre riportate comprendono tutti i costi del prodotto in quanto tale, ma possono non comprendere tutti i costi da voi pagati al consulente o al distributore. Le cifre non tengono conto della vostra situazione fiscale personale, che può incidere anch'essa sull'importo del rimborso.

Costi specifici dell'opzione di investimento

La diminuzione del rendimento (Reduction in Yield - RIY) esprime l'impatto dei costi totali sostenuti sul possibile rendimento dell'investimento. I costi totali tengono conto dei costi una tantum, correnti e accessori. Gli importi qui riportati corrispondono ai costi cumulativi del prodotto in 3 periodi di detenzione differenti e comprendono le potenziali penali per uscita anticipata. Questi importi si basano sull'ipotesi che siano investiti Euro 10.000 nella presente opzione d'investimento. Gli importi sono stimati e potrebbero cambiare in futuro.

Andamento dei costi nel tempo

Investimento [€ 10.000]	Costi specifici dell'opzione di investimento		
Scenari	In caso di disinvestimento dopo 1 anno	In caso di disinvestimento dopo 4 anni	In caso di disinvestimento dopo 8 anni
Costi totali	€ 511,92	€ 1.571,26	€ 3.534,99
Impatto sul rendimento (RIY) per anno	5,12%	3,59%	3,59%

Costi specifici dell'opzione di investimento

Altri costi correnti	3,59%
----------------------	-------

Periodo di detenzione raccomandato dell'opzione di investimento: 8 anni.

Documento contenente le informazioni chiave - ALLEGATO

Prodotto: AVIVA VALORE FONDI (TARIFFA U01M)

Di seguito vengono riportate le caratteristiche dell'opzione di investimento sottostante il prodotto in relazione a: obiettivi dell'investimento, Investitori di riferimento, indicatore di rischio, scenari di performance, costi totali, impatto annuale sul rendimento (RIY) nonché il periodo di detenzione raccomandato. L'opzione di investimento rappresenta la scelta di investire il 100% del capitale nella singola opzione.

Opzione di investimento: Janus Balanced

ISIN: IE0004445015

Combinazione Aviva di appartenenza: BILANCIATI

Codice interno: 12686

Data di realizzazione del documento: 01/06/2021

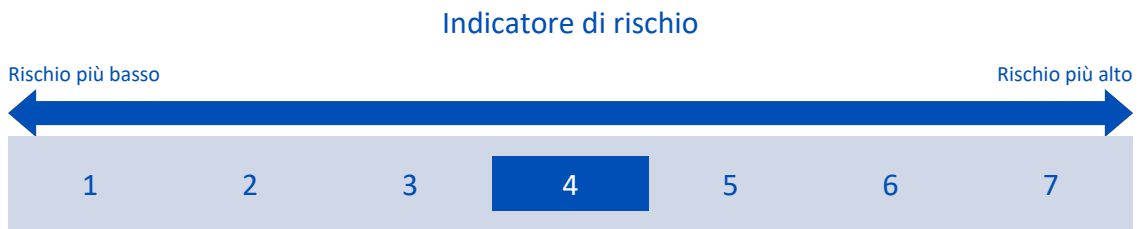
Emittente: Janus Henderson Capital Funds plc

State per acquistare un'opzione d'investimento che non è semplice e può essere di difficile comprensione.

Obiettivi dell'opzione di investimento: L'OICR generalmente investe dal 35% al 65% del portafoglio in titoli azionari ed emissioni obbligazionarie, e viceversa. La valuta di riferimento del portafoglio è il Dollaro statunitense.

Investitori al dettaglio di riferimento dell'opzione di investimento: il Fondo Esterno è rivolto ai clienti aventi una buona conoscenza e/o esperienza dei mercati finanziari e assicurativi e una media tolleranza al rischio finanziario, i quali intendono investire il proprio capitale nel medio periodo accettando i possibili rischi di perdita connessi all'investimento finanziario.

Quali sono i rischi e qual è il potenziale rendimento?



L'indicatore di rischio presuppone che l'opzione d'investimento sia mantenuta per 7 anni. Il rischio effettivo può variare in misura significativa in caso di disinvestimento in una fase iniziale e la somma rimborsata potrebbe essere minore.

L'indicatore di rischio è un'indicazione orientativa del livello di rischio di questa opzione di investimento rispetto ad altre opzioni. Esso esprime la probabilità che il prodotto subisca perdite monetarie a causa di movimenti sul mercato o a causa della nostra incapacità di pagarvi quanto dovuto.

Abbiamo classificato questa opzione di investimento al livello 4 su 7 che corrisponde alla classe di rischio medio. Ciò significa che le perdite potenziali dovute alla performance futura del prodotto sono classificate nel livello medio e che è molto improbabile che le cattive condizioni di mercato influenzino la capacità di Aviva Life S.p.A. di pagarvi quanto dovuto.

Attenzione al rischio cambio. L'OICR effettua pagamenti in una valuta straniera, quindi il rendimento finale che otterrete dipenderà dal tasso di cambio tra tale valuta e l'euro.

Scenari di performance

Gli sviluppi futuri del mercato non possono essere previsti con precisione. Gli scenari qui riportati sono solo un'indicazione di alcuni dei possibili risultati basati sui rendimenti recenti. I rendimenti effettivi potrebbero essere inferiori.

Investimento [€ 10.000]	Possibile rimborso al netto dei costi (Rendimento medio annuo)		
Premio assicurativo [€ 0]	1 anno	4 anni	7 anni
Scenari - Caso vita			
Scenario di stress	€ 2.797,61 (-72,02%)	€ 5.686,14 (-13,16%)	€ 4.531,51 (-10,69%)
Scenario sfavorevole	€ 9.024,84 (-9,75%)	€ 9.722,97 (-0,70%)	€ 10.923,97 (1,27%)
Scenario moderato	€ 10.609,10 (6,09%)	€ 13.425,29 (7,64%)	€ 16.734,19 (7,63%)
Scenario favorevole	€ 12.438,63 (24,39%)	€ 18.488,56 (16,61%)	€ 25.567,22 (14,35%)
Scenario - Caso morte			
In caso di decesso dell'Assicurato	€ 10.986,08	€ 13.693,79	€ 17.068,88

Questa tabella mostra gli importi dei possibili rimborsi nei prossimi 7 anni, in scenari diversi, ipotizzando un investimento di 10.000 Euro.

Gli scenari presentati mostrano la possibile performance dell'investimento. Possono essere confrontati con gli scenari relativi ad altre opzioni di investimento/prodotti. Lo scenario di morte si basa sullo scenario moderato ed è calcolato considerando la percentuale di maggiorazione più bassa.

Gli scenari presentati sono una stima della performance futura sulla base di prove relative alle variazioni passate del valore di questo investimento e non sono un indicatore esatto. Gli importi dei rimborsi varieranno a seconda della performance del mercato e del periodo di tempo per cui viene mantenuta l'opzione d'investimento/prodotto.

Lo scenario di stress indica quale potrebbe essere l'importo rimborsato in circostanze di mercato estreme e non tiene conto della situazione in cui non siamo in grado di pagarvi.

Le cifre riportate comprendono tutti i costi del prodotto in quanto tale, ma possono non comprendere tutti i costi da voi pagati al consulente o al distributore. Le cifre non tengono conto della vostra situazione fiscale personale, che può incidere anch'essa sull'importo del rimborso.

Costi specifici dell'opzione di investimento

La diminuzione del rendimento (Reduction in Yield - RIY) esprime l'impatto dei costi totali sostenuti sul possibile rendimento dell'investimento. I costi totali tengono conto dei costi una tantum, correnti e accessori. Gli importi qui riportati corrispondono ai costi cumulativi del prodotto in 3 periodi di detenzione differenti e comprendono le potenziali penali per uscita anticipata. Questi importi si basano sull'ipotesi che siano investiti Euro 10.000 nella presente opzione d'investimento. Gli importi sono stimati e potrebbero cambiare in futuro.

Andamento dei costi nel tempo

Investimento [€ 10.000]	Costi specifici dell'opzione di investimento		
Scenari	In caso di disinvestimento dopo 1 anno	In caso di disinvestimento dopo 4 anni	In caso di disinvestimento dopo 7 anni
Costi totali	€ 532,65	€ 1.948,67	€ 4.479,59
Impatto sul rendimento (RIY) per anno	5,33%	3,71%	3,71%

Costi specifici dell'opzione di investimento

Altri costi correnti	3,71%
----------------------	-------

Periodo di detenzione raccomandato dell'opzione di investimento: 7 anni.

Documento contenente le informazioni chiave - ALLEGATO

Prodotto: AVIVA VALORE FONDI (TARIFFA U01M)

Di seguito vengono riportate le caratteristiche dell'opzione di investimento sottostante il prodotto in relazione a: obiettivi dell'investimento, Investitori di riferimento, indicatore di rischio, scenari di performance, costi totali, impatto annuale sul rendimento (RIY) nonché il periodo di detenzione raccomandato. L'opzione di investimento rappresenta la scelta di investire il 100% del capitale nella singola opzione.

Opzione di investimento: JPM Europe Strategic Growth

ISIN: LU0210531801

Combinazione Aviva di appartenenza: AZIONARI EUROPA

Codice interno: 4164

Data di realizzazione del documento: 01/06/2021

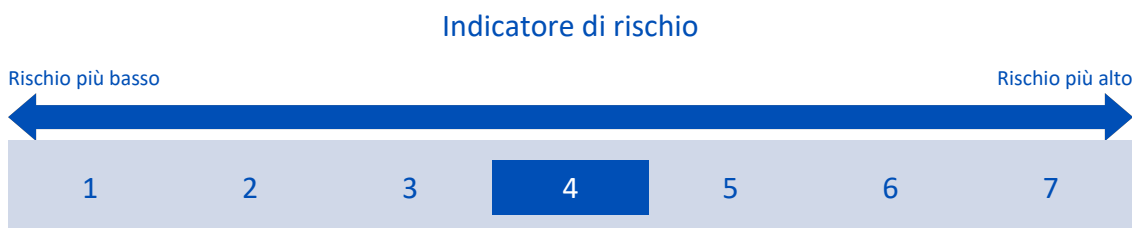
Emittente: JPMorgan Funds

State per acquistare un'opzione d'investimento che non è semplice e può essere di difficile comprensione.

Obiettivi dell'opzione di investimento: Almeno il 67% degli attivi dell'OICR (ad esclusione della liquidità e di strumenti equivalenti) sarà investito in un portafoglio Growth composto da titoli azionari europei. In via accessoria possono essere detenuti titoli di debito, liquidità e strumenti equivalenti. L'OICR può altresì investire in altri OICR. La valuta di base dell'OICR è l'euro.

Investitori al dettaglio di riferimento dell'opzione di investimento: il Fondo Esterno è rivolto ai clienti aventi una buona conoscenza e/o esperienza dei mercati finanziari e assicurativi e una media tolleranza al rischio finanziario, i quali intendono investire il proprio capitale nel medio periodo accettando i possibili rischi di perdita connessi all'investimento finanziario.

Quali sono i rischi e qual è il potenziale rendimento?



L'indicatore di rischio presuppone che l'opzione d'investimento sia mantenuta per 8 anni. Il rischio effettivo può variare in misura significativa in caso di disinvestimento in una fase iniziale e la somma rimborsata potrebbe essere minore.

L'indicatore di rischio è un'indicazione orientativa del livello di rischio di questa opzione di investimento rispetto ad altre opzioni. Esso esprime la probabilità che il prodotto subisca perdite monetarie a causa di movimenti sul mercato o a causa della nostra incapacità di pagarvi quanto dovuto.

Abbiamo classificato questa opzione di investimento al livello 4 su 7 che corrisponde alla classe di rischio medio. Ciò significa che le perdite potenziali dovute alla performance futura del prodotto sono classificate nel livello medio e che è molto improbabile che le cattive condizioni di mercato influenzino la capacità di Aviva Life S.p.A. di pagarvi quanto dovuto.

Scenari di performance

Gli sviluppi futuri del mercato non possono essere previsti con precisione. Gli scenari qui riportati sono solo un'indicazione di alcuni dei possibili risultati basati sui rendimenti recenti. I rendimenti effettivi potrebbero essere inferiori.

Investimento [€ 10.000]	Possibile rimborso al netto dei costi (Rendimento medio annuo)		
Premio assicurativo [€ 0]	1 anno	4 anni	8 anni
Scenari - Caso vita			
Scenario di stress	€ 1.966,03 (-80,34%)	€ 4.813,60 (-16,71%)	€ 3.287,36 (-12,98%)
Scenario sfavorevole	€ 8.697,52 (-13,02%)	€ 9.105,16 (-2,32%)	€ 10.497,15 (0,61%)
Scenario moderato	€ 10.669,99 (6,70%)	€ 13.648,95 (8,09%)	€ 18.574,96 (8,05%)
Scenario favorevole	€ 12.964,63 (29,65%)	€ 20.264,64 (19,31%)	€ 32.554,59 (15,90%)
Scenario - Caso morte			
In caso di decesso dell'Assicurato	€ 11.049,12	€ 13.921,92	€ 18.946,46

Questa tabella mostra gli importi dei possibili rimborsi nei prossimi 8 anni, in scenari diversi, ipotizzando un investimento di 10.000 Euro.

Gli scenari presentati mostrano la possibile performance dell'investimento. Possono essere confrontati con gli scenari relativi ad altre opzioni di investimento/prodotti. Lo scenario di morte si basa sullo scenario moderato ed è calcolato considerando la percentuale di maggiorazione più bassa.

Gli scenari presentati sono una stima della performance futura sulla base di prove relative alle variazioni passate del valore di questo investimento e non sono un indicatore esatto. Gli importi dei rimborsi varieranno a seconda della performance del mercato e del periodo di tempo per cui viene mantenuta l'opzione d'investimento/prodotto.

Lo scenario di stress indica quale potrebbe essere l'importo rimborsato in circostanze di mercato estreme e non tiene conto della situazione in cui non siamo in grado di pagarvi.

Le cifre riportate comprendono tutti i costi del prodotto in quanto tale, ma possono non comprendere tutti i costi da voi pagati al consulente o al distributore. Le cifre non tengono conto della vostra situazione fiscale personale, che può incidere anch'essa sull'importo del rimborso.

Costi specifici dell'opzione di investimento

La diminuzione del rendimento (Reduction in Yield - RIY) esprime l'impatto dei costi totali sostenuti sul possibile rendimento dell'investimento. I costi totali tengono conto dei costi una tantum, correnti e accessori. Gli importi qui riportati corrispondono ai costi cumulativi del prodotto in 3 periodi di detenzione differenti e comprendono le potenziali penali per uscita anticipata. Questi importi si basano sull'ipotesi che siano investiti Euro 10.000 nella presente opzione d'investimento. Gli importi sono stimati e potrebbero cambiare in futuro.

Andamento dei costi nel tempo

Investimento [€ 10.000]	In caso di disinvestimento		
Scenari	dopo 1 anno	dopo 4 anni	dopo 8 anni
Costi totali	€ 539,98	€ 2.006,49	€ 5.863,84
Impatto sul rendimento (RIY) per anno	5,40%	3,77%	3,77%

Costi specifici dell'opzione di investimento

Altri costi correnti	3,77%
----------------------	-------

Periodo di detenzione raccomandato dell'opzione di investimento: 8 anni.

Documento contenente le informazioni chiave - ALLEGATO

Prodotto: AVIVA VALORE FONDI (TARIFFA U01M)

Di seguito vengono riportate le caratteristiche dell'opzione di investimento sottostante il prodotto in relazione a: obiettivi dell'investimento, Investitori di riferimento, indicatore di rischio, scenari di performance, costi totali, impatto annuale sul rendimento (RIY) nonché il periodo di detenzione raccomandato. L'opzione di investimento rappresenta la scelta di investire il 100% del capitale nella singola opzione.

Opzione di investimento: JPM Flexible Credit

ISIN: LU0469576366

Combinazione Aviva di appartenenza: OBBLIGAZIONARI FLESSIBILI

Codice interno: 11362

Data di realizzazione del documento: 01/06/2021

Emittente: JPMorgan Funds


State per acquistare un'opzione d'investimento che non è semplice e può essere di difficile comprensione.

Obiettivi dell'opzione di investimento: L'OICR investe la maggior parte del suo patrimonio (ad esclusione della liquidità e di strumenti equivalenti) in titoli di debito societari a livello mondiale. L'OICR può investire anche in altre attività quali obbligazioni convertibili, titoli di debito emessi da agenzie governative, covered bond e credit linked note. In via accessoria, l'OICR può detenere strumenti a breve termine del mercato monetario, depositi presso istituti di credito e quote di OICVM ed altri OICR che investono nel mercato monetario. L'OICR può investire in attività denominate in qualsiasi valuta; tuttavia, una quota significativa delle attività sarà denominata in Dollari Usa.

Investitori al dettaglio di riferimento dell'opzione di investimento: il Fondo Esterno è rivolto ai clienti aventi una buona conoscenza e/o esperienza dei mercati finanziari e assicurativi e una media tolleranza al rischio finanziario, i quali intendono investire il proprio capitale nel medio periodo accettando i possibili rischi di perdita connessi all'investimento finanziario.

Quali sono i rischi e qual è il potenziale rendimento?

Indicatore di rischio



L'indicatore di rischio presuppone che l'opzione d'investimento sia mantenuta per 5 anni. Il rischio effettivo può variare in misura significativa in caso di disinvestimento in una fase iniziale e la somma rimborsata potrebbe essere minore.

L'indicatore di rischio è un'indicazione orientativa del livello di rischio di questa opzione di investimento rispetto ad altre opzioni. Esso esprime la probabilità che il prodotto subisca perdite monetarie a causa di movimenti sul mercato o a causa della nostra incapacità di pagarvi quanto dovuto.

Abbiamo classificato questa opzione di investimento al livello 3 su 7 che corrisponde alla classe di rischio medio-basso. Ciò significa che le perdite potenziali dovute alla performance futura del prodotto sono classificate nel livello medio-basso e che è molto improbabile che le cattive condizioni di mercato influenzino la capacità di Aviva Life S.p.A. di pagarvi quanto dovuto.

Scenari di performance

Gli sviluppi futuri del mercato non possono essere previsti con precisione. Gli scenari qui riportati sono solo un'indicazione di alcuni dei possibili risultati basati sui rendimenti recenti. I rendimenti effettivi potrebbero essere inferiori.

Investimento [€ 10.000]	Possibile rimborso al netto dei costi (Rendimento medio annuo)		
Premio assicurativo [€ 0]	1 anno	3 anni	5 anni
Scenari - Caso vita			
Scenario di stress	€ 2.871,36 (-71,29%)	€ 7.960,68 (-7,32%)	€ 7.375,25 (-5,91%)
Scenario sfavorevole	€ 9.265,38 (-7,35%)	€ 9.070,99 (-3,20%)	€ 8.989,75 (-2,11%)
Scenario moderato	€ 10.043,19 (0,43%)	€ 10.372,95 (1,23%)	€ 10.659,17 (1,28%)
Scenario favorevole	€ 10.592,88 (5,93%)	€ 11.542,09 (4,90%)	€ 12.297,97 (4,22%)
Scenario - Caso morte			
In caso di decesso dell'Assicurato	€ 10.400,05	€ 10.633,58	€ 10.872,36

Questa tabella mostra gli importi dei possibili rimborsi nei prossimi 5 anni, in scenari diversi, ipotizzando un investimento di 10.000 Euro.

Gli scenari presentati mostrano la possibile performance dell'investimento. Possono essere confrontati con gli scenari relativi ad altre opzioni di investimento/prodotti. Lo scenario di morte si basa sullo scenario moderato ed è calcolato considerando la percentuale di maggiorazione più bassa.

Gli scenari presentati sono una stima della performance futura sulla base di prove relative alle variazioni passate del valore di questo investimento e non sono un indicatore esatto. Gli importi dei rimborsi varieranno a seconda della performance del mercato e del periodo di tempo per cui viene mantenuta l'opzione d'investimento/prodotto.

Lo scenario di stress indica quale potrebbe essere l'importo rimborsato in circostanze di mercato estreme e non tiene conto della situazione in cui non siamo in grado di pagarvi.

Le cifre riportate comprendono tutti i costi del prodotto in quanto tale, ma possono non comprendere tutti i costi da voi pagati al consulente o al distributore. Le cifre non tengono conto della vostra situazione fiscale personale, che può incidere anch'essa sull'importo del rimborso.

Costi specifici dell'opzione di investimento

La diminuzione del rendimento (Reduction in Yield - RIY) esprime l'impatto dei costi totali sostenuti sul possibile rendimento dell'investimento. I costi totali tengono conto dei costi una tantum, correnti e accessori. Gli importi qui riportati corrispondono ai costi cumulativi del prodotto in 3 periodi di detenzione differenti e comprendono le potenziali penali per uscita anticipata. Questi importi si basano sull'ipotesi che siano investiti Euro 10.000 nella presente opzione d'investimento. Gli importi sono stimati e potrebbero cambiare in futuro.

Andamento dei costi nel tempo

Investimento [€ 10.000]	Costi specifici dell'opzione di investimento		
Scenari	In caso di disinvestimento dopo 1 anno	In caso di disinvestimento dopo 3 anni	In caso di disinvestimento dopo 5 anni
Costi totali	€ 418,89	€ 891,17	€ 1.468,48
Impatto sul rendimento (RIY) per anno	4,19%	2,82%	2,65%

Costi specifici dell'opzione di investimento

Altri costi correnti	2,65%
----------------------	-------

Periodo di detenzione raccomandato dell'opzione di investimento: 5 anni.

Documento contenente le informazioni chiave - ALLEGATO

Prodotto: AVIVA VALORE FONDI (TARIFFA U01M)

Di seguito vengono riportate le caratteristiche dell'opzione di investimento sottostante il prodotto in relazione a: obiettivi dell'investimento, Investitori di riferimento, indicatore di rischio, scenari di performance, costi totali, impatto annuale sul rendimento (RIY) nonché il periodo di detenzione raccomandato. L'opzione di investimento rappresenta la scelta di investire il 100% del capitale nella singola opzione.

Opzione di investimento: JPM Global Appreciation

ISIN: LU0095938881

Combinazione Aviva di appartenenza: FLESSIBILI DINAMICI

Codice interno: 4977

Data di realizzazione del documento: 01/06/2021

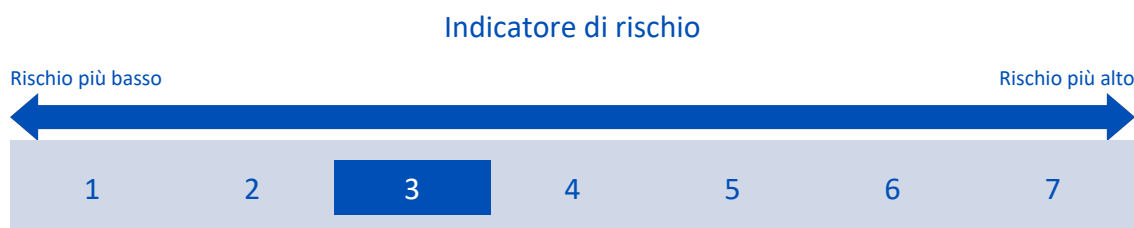
Emittente: JPMorgan Investment Funds

State per acquistare un'opzione d'investimento che non è semplice e può essere di difficile comprensione.

Obiettivi dell'opzione di investimento: L'OICR investirà principalmente in titoli azionari, strumenti legati a indici di commodity, titoli convertibili, titoli di debito, depositi presso istituti di credito e strumenti del mercato monetario. L'OICR può altresì investire in altri OICR. La valuta di riferimento è l'Euro.

Investitori al dettaglio di riferimento dell'opzione di investimento: il Fondo Esterno è rivolto ai clienti aventi una buona conoscenza e/o esperienza dei mercati finanziari e assicurativi e una media tolleranza al rischio finanziario, i quali intendono investire il proprio capitale nel medio periodo accettando i possibili rischi di perdita connessi all'investimento finanziario.

Quali sono i rischi e qual è il potenziale rendimento?



L'indicatore di rischio presuppone che l'opzione d'investimento sia mantenuta per 6 anni. Il rischio effettivo può variare in misura significativa in caso di disinvestimento in una fase iniziale e la somma rimborsata potrebbe essere minore.

L'indicatore di rischio è un'indicazione orientativa del livello di rischio di questa opzione di investimento rispetto ad altre opzioni. Esso esprime la probabilità che il prodotto subisca perdite monetarie a causa di movimenti sul mercato o a causa della nostra incapacità di pagarvi quanto dovuto.

Abbiamo classificato questa opzione di investimento al livello 3 su 7 che corrisponde alla classe di rischio medio-basso. Ciò significa che le perdite potenziali dovute alla performance futura del prodotto sono classificate nel livello medio-basso e che è molto improbabile che le cattive condizioni di mercato influenzino la capacità di Aviva Life S.p.A. di pagarvi quanto dovuto.

Scenari di performance

Gli sviluppi futuri del mercato non possono essere previsti con precisione. Gli scenari qui riportati sono solo un'indicazione di alcuni dei possibili risultati basati sui rendimenti recenti. I rendimenti effettivi potrebbero essere inferiori.

Investimento [€ 10.000]	Possibile rimborso al netto dei costi (Rendimento medio annuo)		
Premio assicurativo [€ 0]	1 anno	3 anni	6 anni
Scenari - Caso vita			
Scenario di stress	€ 7.289,72 (-27,10%)	€ 7.274,78 (-10,06%)	€ 6.194,02 (-7,67%)
Scenario sfavorevole	€ 9.232,53 (-7,67%)	€ 9.122,40 (-3,02%)	€ 9.159,65 (-1,45%)
Scenario moderato	€ 10.049,80 (0,50%)	€ 10.564,41 (1,85%)	€ 11.271,29 (2,01%)
Scenario favorevole	€ 10.933,58 (9,34%)	€ 12.227,85 (6,93%)	€ 13.862,37 (5,59%)
Scenario - Caso morte			
In caso di decesso dell'Assicurato	€ 10.406,89	€ 10.829,85	€ 11.496,72

Questa tabella mostra gli importi dei possibili rimborsi nei prossimi 6 anni, in scenari diversi, ipotizzando un investimento di 10.000 Euro.

Gli scenari presentati mostrano la possibile performance dell'investimento. Possono essere confrontati con gli scenari relativi ad altre opzioni di investimento/prodotti. Lo scenario di morte si basa sullo scenario moderato ed è calcolato considerando la percentuale di maggiorazione più bassa.

Gli scenari presentati sono una stima della performance futura sulla base di prove relative alle variazioni passate del valore di questo investimento e non sono un indicatore esatto. Gli importi dei rimborsi varieranno a seconda della performance del mercato e del periodo di tempo per cui viene mantenuta l'opzione d'investimento/prodotto.

Lo scenario di stress indica quale potrebbe essere l'importo rimborsato in circostanze di mercato estreme e non tiene conto della situazione in cui non siamo in grado di pagarvi.

Le cifre riportate comprendono tutti i costi del prodotto in quanto tale, ma possono non comprendere tutti i costi da voi pagati al consulente o al distributore. Le cifre non tengono conto della vostra situazione fiscale personale, che può incidere anch'essa sull'importo del rimborso.

Costi specifici dell'opzione di investimento

La diminuzione del rendimento (Reduction in Yield - RIY) esprime l'impatto dei costi totali sostenuti sul possibile rendimento dell'investimento. I costi totali tengono conto dei costi una tantum, correnti e accessori. Gli importi qui riportati corrispondono ai costi cumulativi del prodotto in 3 periodi di detenzione differenti e comprendono le potenziali penali per uscita anticipata. Questi importi si basano sull'ipotesi che siano investiti Euro 10.000 nella presente opzione d'investimento. Gli importi sono stimati e potrebbero cambiare in futuro.

Andamento dei costi nel tempo

Investimento [€ 10.000]	Costi specifici dell'opzione di investimento		
Scenari	In caso di disinvestimento dopo 1 anno	In caso di disinvestimento dopo 3 anni	In caso di disinvestimento dopo 6 anni
Costi totali	€ 473,53	€ 1.085,44	€ 2.298,44
Impatto sul rendimento (RIY) per anno	4,74%	3,38%	3,20%

Costi specifici dell'opzione di investimento

Altri costi correnti	3,20%
----------------------	-------

Periodo di detenzione raccomandato dell'opzione di investimento: 6 anni.

Documento contenente le informazioni chiave - ALLEGATO

Prodotto: AVIVA VALORE FONDI (TARIFFA U01M)

Di seguito vengono riportate le caratteristiche dell'opzione di investimento sottostante il prodotto in relazione a: obiettivi dell'investimento, Investitori di riferimento, indicatore di rischio, scenari di performance, costi totali, impatto annuale sul rendimento (RIY) nonché il periodo di detenzione raccomandato. L'opzione di investimento rappresenta la scelta di investire il 100% del capitale nella singola opzione.

Opzione di investimento: JPM Global Bond Opportunities

ISIN: LU0890597635

Combinazione Aviva di appartenenza: OBBLIGAZIONARI FLESSIBILI

Codice interno: 14796

Data di realizzazione del documento: 01/06/2021

Emittente: JPMorgan Funds


State per acquistare un'opzione d'investimento che non è semplice e può essere di difficile comprensione.

Obiettivi dell'opzione di investimento: L'OICR investe almeno il 67% del proprio patrimonio in titoli di debito, inclusi, a titolo non esaustivo, titoli di debito emessi da governi e agenzie governative, enti statali e provinciali e organismi sovranazionali, nonché in titoli di debito societari, asset-backed securities, mortgage-backed securities (covered bond inclusi) e valute. Inoltre il portafoglio potrà essere investito nella sua totalità in strumenti del mercato monetario a breve termine, depositi presso istituti di credito e titoli di Stato fino a quando non saranno individuate opportunità d'investimento idonee. Mentre è previsto un investimento residuale - fino al 10% del suo patrimonio complessivo - in obbligazioni convertibili. L'OICR può detenere residualmente titoli azionari. L'OICR può investire in attività denominate in qualsiasi valuta; tuttavia, la maggior parte delle attività sarà denominata in dollari statunitensi o coperta nei confronti di tale valuta.

Investitori al dettaglio di riferimento dell'opzione di investimento: il Fondo Esterno è rivolto ai clienti aventi una buona conoscenza e/o esperienza dei mercati finanziari e assicurativi e una bassa tolleranza al rischio finanziario, i quali intendono investire il proprio capitale nel medio periodo accettando i possibili rischi di perdita connessi all'investimento finanziario.

Quali sono i rischi e qual è il potenziale rendimento?

Indicatore di rischio



L'indicatore di rischio presuppone che l'opzione d'investimento sia mantenuta per 5 anni. Il rischio effettivo può variare in misura significativa in caso di disinvestimento in una fase iniziale e la somma rimborsata potrebbe essere minore.

L'indicatore di rischio è un'indicazione orientativa del livello di rischio di questa opzione di investimento rispetto ad altre opzioni. Esso esprime la probabilità che il prodotto subisca perdite monetarie a causa di movimenti sul mercato o a causa della nostra incapacità di pagarvi quanto dovuto.

Abbiamo classificato questa opzione di investimento al livello 2 su 7 che corrisponde alla classe di rischio basso. Ciò significa che le perdite potenziali dovute alla performance futura del prodotto sono classificate nel livello basso e che è molto improbabile che le cattive condizioni di mercato influenzino la capacità di Aviva Life S.p.A. di pagarvi quanto dovuto.

Scenari di performance

Gli sviluppi futuri del mercato non possono essere previsti con precisione. Gli scenari qui riportati sono solo un'indicazione di alcuni dei possibili risultati basati sui rendimenti recenti. I rendimenti effettivi potrebbero essere inferiori.

Investimento [€ 10.000]	Possibile rimborso al netto dei costi (Rendimento medio annuo)		
Premio assicurativo [€ 0]	1 anno	3 anni	5 anni
Scenari - Caso vita			
Scenario di stress	€ 4.502,50 (-54,97%)	€ 8.340,34 (-5,87%)	€ 7.836,47 (-4,76%)
Scenario sfavorevole	€ 9.415,85 (-5,84%)	€ 9.323,74 (-2,31%)	€ 9.306,22 (-1,43%)
Scenario moderato	€ 10.000,26 (0,00%)	€ 10.314,77 (1,04%)	€ 10.585,16 (1,14%)
Scenario favorevole	€ 10.458,01 (4,58%)	€ 11.236,08 (3,96%)	€ 11.855,17 (3,46%)
Scenario - Caso morte			
In caso di decesso dell'Assicurato	€ 10.355,60	€ 10.573,93	€ 10.796,87

Questa tabella mostra gli importi dei possibili rimborsi nei prossimi 5 anni, in scenari diversi, ipotizzando un investimento di 10.000 Euro.

Gli scenari presentati mostrano la possibile performance dell'investimento. Possono essere confrontati con gli scenari relativi ad altre opzioni di investimento/prodotti. Lo scenario di morte si basa sullo scenario moderato ed è calcolato considerando la percentuale di maggiorazione più bassa.

Gli scenari presentati sono una stima della performance futura sulla base di prove relative alle variazioni passate del valore di questo investimento e non sono un indicatore esatto. Gli importi dei rimborsi varieranno a seconda della performance del mercato e del periodo di tempo per cui viene mantenuta l'opzione d'investimento/prodotto.

Lo scenario di stress indica quale potrebbe essere l'importo rimborsato in circostanze di mercato estreme e non tiene conto della situazione in cui non siamo in grado di pagarvi.

Le cifre riportate comprendono tutti i costi del prodotto in quanto tale, ma possono non comprendere tutti i costi da voi pagati al consulente o al distributore. Le cifre non tengono conto della vostra situazione fiscale personale, che può incidere anch'essa sull'importo del rimborso.

Costi specifici dell'opzione di investimento

La diminuzione del rendimento (Reduction in Yield - RIY) esprime l'impatto dei costi totali sostenuti sul possibile rendimento dell'investimento. I costi totali tengono conto dei costi una tantum, correnti e accessori. Gli importi qui riportati corrispondono ai costi cumulativi del prodotto in 3 periodi di detenzione differenti e comprendono le potenziali penali per uscita anticipata. Questi importi si basano sull'ipotesi che siano investiti Euro 10.000 nella presente opzione d'investimento. Gli importi sono stimati e potrebbero cambiare in futuro.

Andamento dei costi nel tempo

Investimento [€ 10.000]	Costi specifici dell'opzione di investimento		
Scenari	In caso di disinvestimento dopo 1 anno	In caso di disinvestimento dopo 3 anni	In caso di disinvestimento dopo 5 anni
Costi totali	€ 426,85	€ 917,06	€ 1.513,49
Impatto sul rendimento (RIY) per anno	4,27%	2,91%	2,74%

Costi specifici dell'opzione di investimento

Altri costi correnti	2,74%
----------------------	-------

Periodo di detenzione raccomandato dell'opzione di investimento: 5 anni.

Documento contenente le informazioni chiave - ALLEGATO

Prodotto: AVIVA VALORE FONDI (TARIFFA U01M)

Di seguito vengono riportate le caratteristiche dell'opzione di investimento sottostante il prodotto in relazione a: obiettivi dell'investimento, Investitori di riferimento, indicatore di rischio, scenari di performance, costi totali, impatto annuale sul rendimento (RIY) nonché il periodo di detenzione raccomandato. L'opzione di investimento rappresenta la scelta di investire il 100% del capitale nella singola opzione.

Opzione di investimento: JPM Global Corporate Bond

ISIN: LU0408846375

Combinazione Aviva di appartenenza: OBBLIGAZIONARI INTERNAZIONALI

Codice interno: 10536

Data di realizzazione del documento: 01/06/2021

Emittente: JPMorgan Funds


State per acquistare un'opzione d'investimento che non è semplice e può essere di difficile comprensione.

Obiettivi dell'opzione di investimento: Almeno il 67% degli attivi complessivi dell'OICR (escluso il denaro e strumenti equivalenti) viene investito, direttamente o ricorrendo a strumenti finanziari derivati, in titoli di debito societari a tasso fisso o variabile di emittenti su scala globale con Rating Investment grade. L'OICR può inoltre investire in titoli di debito internazionali emessi da governi, ad eccezione di organismi sovranazionali, amministrazioni locali e agenzie pubbliche. In via accessoria possono essere detenuti strumenti a breve termine del mercato monetario, depositi presso istituti di credito e quote di altri OICR che investono nel mercato monetario. L'OICR può investire in attività denominate in qualsiasi valuta; tuttavia una quota significativa delle attività sarà denominata in Dollari USA o coperta nei confronti del rischio cambio rispetto a tale valuta.

Investitori al dettaglio di riferimento dell'opzione di investimento: il Fondo Esterno è rivolto ai clienti aventi una buona conoscenza e/o esperienza dei mercati finanziari e assicurativi e una media tolleranza al rischio finanziario, i quali intendono investire il proprio capitale nel medio periodo accettando i possibili rischi di perdita connessi all'investimento finanziario.

Quali sono i rischi e qual è il potenziale rendimento?

Indicatore di rischio



L'indicatore di rischio presuppone che l'opzione d'investimento sia mantenuta per 5 anni. Il rischio effettivo può variare in misura significativa in caso di disinvestimento in una fase iniziale e la somma rimborsata potrebbe essere minore.

L'indicatore di rischio è un'indicazione orientativa del livello di rischio di questa opzione di investimento rispetto ad altre opzioni. Esso esprime la probabilità che il prodotto subisca perdite monetarie a causa di movimenti sul mercato o a causa della nostra incapacità di pagarvi quanto dovuto.

Abbiamo classificato questa opzione di investimento al livello 3 su 7 che corrisponde alla classe di rischio medio-basso. Ciò significa che le perdite potenziali dovute alla performance futura del prodotto sono classificate nel livello medio-basso e che è molto improbabile che le cattive condizioni di mercato influenzino la capacità di Aviva Life S.p.A. di pagarvi quanto dovuto.

Attenzione al rischio cambio. L'OICR effettua pagamenti in una valuta straniera, quindi il rendimento finale che otterrete dipenderà dal tasso di cambio tra tale valuta e l'euro.

Scenari di performance

Gli sviluppi futuri del mercato non possono essere previsti con precisione. Gli scenari qui riportati sono solo un'indicazione di alcuni dei possibili risultati basati sui rendimenti recenti. I rendimenti effettivi potrebbero essere inferiori.

Investimento [€ 10.000]	Possibile rimborso al netto dei costi (Rendimento medio annuo)		
Premio assicurativo [€ 0]	1 anno	3 anni	5 anni
Scenari - Caso vita			
Scenario di stress	€ 5.424,80 (-45,75%)	€ 7.106,07 (-10,76%)	€ 6.327,95 (-8,75%)
Scenario sfavorevole	€ 9.025,83 (-9,74%)	€ 8.707,82 (-4,51%)	€ 8.554,80 (-3,07%)
Scenario moderato	€ 9.995,96 (-0,04%)	€ 10.389,11 (1,28%)	€ 10.742,92 (1,44%)
Scenario favorevole	€ 11.053,22 (10,53%)	€ 12.375,82 (7,36%)	€ 13.469,80 (6,14%)
Scenario - Caso morte			
In caso di decesso dell'Assicurato	€ 10.351,15	€ 10.650,14	€ 10.957,77

Questa tabella mostra gli importi dei possibili rimborsi nei prossimi 5 anni, in scenari diversi, ipotizzando un investimento di 10.000 Euro.

Gli scenari presentati mostrano la possibile performance dell'investimento. Possono essere confrontati con gli scenari relativi ad altre opzioni di investimento/prodotti. Lo scenario di morte si basa sullo scenario moderato ed è calcolato considerando la percentuale di maggiorazione più bassa.

Gli scenari presentati sono una stima della performance futura sulla base di prove relative alle variazioni passate del valore di questo investimento e non sono un indicatore esatto. Gli importi dei rimborsi varieranno a seconda della performance del mercato e del periodo di tempo per cui viene mantenuta l'opzione d'investimento/prodotto.

Lo scenario di stress indica quale potrebbe essere l'importo rimborsato in circostanze di mercato estreme e non tiene conto della situazione in cui non siamo in grado di pagarvi.

Le cifre riportate comprendono tutti i costi del prodotto in quanto tale, ma possono non comprendere tutti i costi da voi pagati al consulente o al distributore. Le cifre non tengono conto della vostra situazione fiscale personale, che può incidere anch'essa sull'importo del rimborso.

Costi specifici dell'opzione di investimento

La diminuzione del rendimento (Reduction in Yield - RIY) esprime l'impatto dei costi totali sostenuti sul possibile rendimento dell'investimento. I costi totali tengono conto dei costi una tantum, correnti e accessori. Gli importi qui riportati corrispondono ai costi cumulativi del prodotto in 3 periodi di detenzione differenti e comprendono le potenziali penali per uscita anticipata. Questi importi si basano sull'ipotesi che siano investiti Euro 10.000 nella presente opzione d'investimento. Gli importi sono stimati e potrebbero cambiare in futuro.

Andamento dei costi nel tempo

Investimento [€ 10.000]	Costi specifici dell'opzione di investimento		
Scenari	In caso di disinvestimento dopo 1 anno	In caso di disinvestimento dopo 3 anni	In caso di disinvestimento dopo 5 anni
Costi totali	€ 417,40	€ 892,38	€ 1.479,08
Impatto sul rendimento (RIY) per anno	4,17%	2,82%	2,65%

Costi specifici dell'opzione di investimento

Altri costi correnti	2,65%
----------------------	-------

Periodo di detenzione raccomandato dell'opzione di investimento: 5 anni.

Documento contenente le informazioni chiave - ALLEGATO

Prodotto: AVIVA VALORE FONDI (TARIFFA U01M)

Di seguito vengono riportate le caratteristiche dell'opzione di investimento sottostante il prodotto in relazione a: obiettivi dell'investimento, Investitori di riferimento, indicatore di rischio, scenari di performance, costi totali, impatto annuale sul rendimento (RIY) nonché il periodo di detenzione raccomandato. L'opzione di investimento rappresenta la scelta di investire il 100% del capitale nella singola opzione.

Opzione di investimento: JPM Global Income

ISIN: LU0740858229

Combinazione Aviva di appartenenza: BILANCIATI

Codice interno: 12975

Data di realizzazione del documento: 01/06/2021

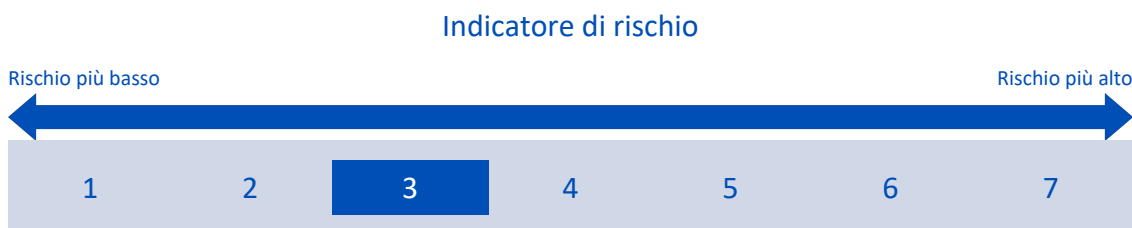
Emittente: JPMorgan Investment Funds

State per acquistare un'opzione d'investimento che non è semplice e può essere di difficile comprensione.

Obiettivi dell'opzione di investimento: "L'OICR investirà principalmente in titoli di debito, titoli azionari e fondi immobiliari, c.d. Real Estate Investment Trust (REIT). L'OICR può investire anche in altre attività, tra cui, a titolo esemplificativo ma non esaustivo, titoli convertibili e contratti a termine su valute. L'OICR può investire in attività denominate in qualsiasi valuta, anche se l'Euro è la valuta di riferimento del portafoglio."

Investitori al dettaglio di riferimento dell'opzione di investimento: il Fondo Esterno è rivolto ai clienti aventi una buona conoscenza e/o esperienza dei mercati finanziari e assicurativi e una media tolleranza al rischio finanziario, i quali intendono investire il proprio capitale nel medio periodo accettando i possibili rischi di perdita connessi all'investimento finanziario.

Quali sono i rischi e qual è il potenziale rendimento?



L'indicatore di rischio presuppone che l'opzione d'investimento sia mantenuta per 6 anni. Il rischio effettivo può variare in misura significativa in caso di disinvestimento in una fase iniziale e la somma rimborsata potrebbe essere minore.

L'indicatore di rischio è un'indicazione orientativa del livello di rischio di questa opzione di investimento rispetto ad altre opzioni. Esso esprime la probabilità che il prodotto subisca perdite monetarie a causa di movimenti sul mercato o a causa della nostra incapacità di pagarvi quanto dovuto.

Abbiamo classificato questa opzione di investimento al livello 3 su 7 che corrisponde alla classe di rischio medio-basso. Ciò significa che le perdite potenziali dovute alla performance futura del prodotto sono classificate nel livello medio-basso e che è molto improbabile che le cattive condizioni di mercato influenzino la capacità di Aviva Life S.p.A. di pagarvi quanto dovuto.

Scenari di performance

Gli sviluppi futuri del mercato non possono essere previsti con precisione. Gli scenari qui riportati sono solo un'indicazione di alcuni dei possibili risultati basati sui rendimenti recenti. I rendimenti effettivi potrebbero essere inferiori.

Investimento [€ 10.000]			
Premio assicurativo [€ 0]	1 anno	3 anni	6 anni
Possibile rimborso al netto dei costi (Rendimento medio annuo)			
Scenari - Caso vita			
Scenario di stress	€ 3.302,26 (-66,98%)	€ 7.463,11 (-9,29%)	€ 6.454,54 (-7,04%)
Scenario sfavorevole	€ 9.165,23 (-8,35%)	€ 9.010,47 (-3,41%)	€ 9.007,44 (-1,73%)
Scenario moderato	€ 10.101,90 (1,02%)	€ 10.620,42 (2,03%)	€ 11.333,05 (2,11%)
Scenario favorevole	€ 10.943,08 (9,43%)	€ 12.303,07 (7,15%)	€ 14.014,24 (5,79%)
Scenario - Caso morte			
In caso di decesso dell'Assicurato	€ 10.460,85	€ 10.887,27	€ 11.559,71

Questa tabella mostra gli importi dei possibili rimborsi nei prossimi 6 anni, in scenari diversi, ipotizzando un investimento di 10.000 Euro.

Gli scenari presentati mostrano la possibile performance dell'investimento. Possono essere confrontati con gli scenari relativi ad altre opzioni di investimento/prodotti. Lo scenario di morte si basa sullo scenario moderato ed è calcolato considerando la percentuale di maggiorazione più bassa.

Gli scenari presentati sono una stima della performance futura sulla base di prove relative alle variazioni passate del valore di questo investimento e non sono un indicatore esatto. Gli importi dei rimborsi varieranno a seconda della performance del mercato e del periodo di tempo per cui viene mantenuta l'opzione d'investimento/prodotto.

Lo scenario di stress indica quale potrebbe essere l'importo rimborsato in circostanze di mercato estreme e non tiene conto della situazione in cui non siamo in grado di pagarvi.

Le cifre riportate comprendono tutti i costi del prodotto in quanto tale, ma possono non comprendere tutti i costi da voi pagati al consulente o al distributore. Le cifre non tengono conto della vostra situazione fiscale personale, che può incidere anch'essa sull'importo del rimborso.

Costi specifici dell'opzione di investimento

La diminuzione del rendimento (Reduction in Yield - RIY) esprime l'impatto dei costi totali sostenuti sul possibile rendimento dell'investimento. I costi totali tengono conto dei costi una tantum, correnti e accessori. Gli importi qui riportati corrispondono ai costi cumulativi del prodotto in 3 periodi di detenzione differenti e comprendono le potenziali penali per uscita anticipata. Questi importi si basano sull'ipotesi che siano investiti Euro 10.000 nella presente opzione d'investimento. Gli importi sono stimati e potrebbero cambiare in futuro.

Andamento dei costi nel tempo

Investimento [€ 10.000]			
Scenari	In caso di disinvestimento dopo 1 anno	In caso di disinvestimento dopo 3 anni	In caso di disinvestimento dopo 6 anni
Costi totali	€ 466,22	€ 1.060,36	€ 2.240,18
Impatto sul rendimento (RIY) per anno	4,66%	3,29%	3,12%

Costi specifici dell'opzione di investimento

Altri costi correnti	3,12%
----------------------	-------

Periodo di detenzione raccomandato dell'opzione di investimento: 6 anni.

Documento contenente le informazioni chiave - ALLEGATO

Prodotto: AVIVA VALORE FONDI (TARIFFA U01M)

Di seguito vengono riportate le caratteristiche dell'opzione di investimento sottostante il prodotto in relazione a: obiettivi dell'investimento, Investitori di riferimento, indicatore di rischio, scenari di performance, costi totali, impatto annuale sul rendimento (RIY) nonché il periodo di detenzione raccomandato. L'opzione di investimento rappresenta la scelta di investire il 100% del capitale nella singola opzione.

Opzione di investimento: JPM Japan Equity USD

ISIN: LU0210527361

Combinazione Aviva di appartenenza: AZIONARI PACIFICO

Codice interno: 3896

Data di realizzazione del documento: 01/06/2021

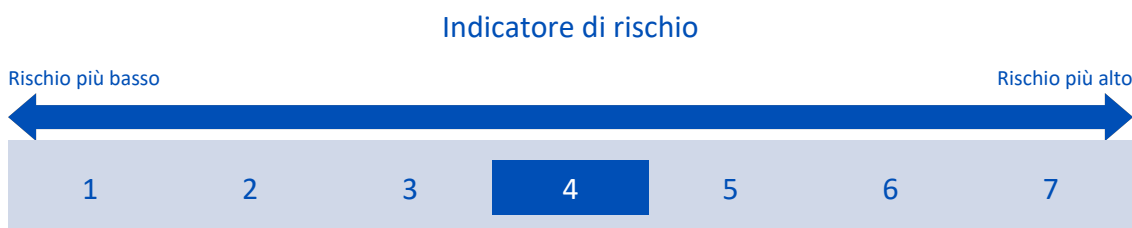
Emittente: JPMorgan Funds

State per acquistare un'opzione d'investimento che non è semplice e può essere di difficile comprensione.

Obiettivi dell'opzione di investimento: Almeno il 67% degli attivi dell'OICR (ad esclusione della liquidità e di strumenti equivalenti) sarà investito in titoli azionari emessi da società giapponesi. La valuta di base del portafoglio è lo Yen.

Investitori al dettaglio di riferimento dell'opzione di investimento: il Fondo Esterno è rivolto ai clienti aventi una buona conoscenza e/o esperienza dei mercati finanziari e assicurativi e una media tolleranza al rischio finanziario, i quali intendono investire il proprio capitale nel medio periodo accettando i possibili rischi di perdita connessi all'investimento finanziario.

Quali sono i rischi e qual è il potenziale rendimento?



L'indicatore di rischio presuppone che l'opzione d'investimento sia mantenuta per 8 anni. Il rischio effettivo può variare in misura significativa in caso di disinvestimento in una fase iniziale e la somma rimborsata potrebbe essere minore.

L'indicatore di rischio è un'indicazione orientativa del livello di rischio di questa opzione di investimento rispetto ad altre opzioni. Esso esprime la probabilità che il prodotto subisca perdite monetarie a causa di movimenti sul mercato o a causa della nostra incapacità di pagarvi quanto dovuto.

Abbiamo classificato questa opzione di investimento al livello 4 su 7 che corrisponde alla classe di rischio medio. Ciò significa che le perdite potenziali dovute alla performance futura del prodotto sono classificate nel livello medio e che è molto improbabile che le cattive condizioni di mercato influenzino la capacità di Aviva Life S.p.A. di pagarvi quanto dovuto.

Attenzione al rischio cambio. L'OICR effettua pagamenti in una valuta straniera, quindi il rendimento finale che otterrete dipenderà dal tasso di cambio tra tale valuta e l'euro.

Scenari di performance

Gli sviluppi futuri del mercato non possono essere previsti con precisione. Gli scenari qui riportati sono solo un'indicazione di alcuni dei possibili risultati basati sui rendimenti recenti. I rendimenti effettivi potrebbero essere inferiori.

Investimento [€ 10.000]			
Premio assicurativo [€ 0]	1 anno	4 anni	8 anni
Possibile rimborso al netto dei costi (Rendimento medio annuo)			
Scenari - Caso vita			
Scenario di stress	€ 2.691,49 (-73,09%)	€ 3.079,13 (-25,51%)	€ 1.648,48 (-20,18%)
Scenario sfavorevole	€ 8.344,25 (-16,56%)	€ 8.365,43 (-4,36%)	€ 9.295,43 (-0,91%)
Scenario moderato	€ 10.649,27 (6,49%)	€ 13.596,84 (7,98%)	€ 18.457,68 (7,96%)
Scenario favorevole	€ 13.519,40 (35,19%)	€ 21.983,29 (21,77%)	€ 36.457,73 (17,55%)
Scenario - Caso morte			
In caso di decesso dell'Assicurato	€ 11.027,67	€ 13.868,77	€ 18.826,83

Questa tabella mostra gli importi dei possibili rimborsi nei prossimi 8 anni, in scenari diversi, ipotizzando un investimento di 10.000 Euro.

Gli scenari presentati mostrano la possibile performance dell'investimento. Possono essere confrontati con gli scenari relativi ad altre opzioni di investimento/prodotti. Lo scenario di morte si basa sullo scenario moderato ed è calcolato considerando la percentuale di maggiorazione più bassa.

Gli scenari presentati sono una stima della performance futura sulla base di prove relative alle variazioni passate del valore di questo investimento e non sono un indicatore esatto. Gli importi dei rimborsi varieranno a seconda della performance del mercato e del periodo di tempo per cui viene mantenuta l'opzione d'investimento/prodotto.

Lo scenario di stress indica quale potrebbe essere l'importo rimborsato in circostanze di mercato estreme e non tiene conto della situazione in cui non siamo in grado di pagarvi.

Le cifre riportate comprendono tutti i costi del prodotto in quanto tale, ma possono non comprendere tutti i costi da voi pagati al consulente o al distributore. Le cifre non tengono conto della vostra situazione fiscale personale, che può incidere anch'essa sull'importo del rimborso.

Costi specifici dell'opzione di investimento

La diminuzione del rendimento (Reduction in Yield - RIY) esprime l'impatto dei costi totali sostenuti sul possibile rendimento dell'investimento. I costi totali tengono conto dei costi una tantum, correnti e accessori. Gli importi qui riportati corrispondono ai costi cumulativi del prodotto in 3 periodi di detenzione differenti e comprendono le potenziali penali per uscita anticipata. Questi importi si basano sull'ipotesi che siano investiti Euro 10.000 nella presente opzione d'investimento. Gli importi sono stimati e potrebbero cambiare in futuro.

Andamento dei costi nel tempo

Investimento [€ 10.000]			
Scenari	In caso di disinvestimento dopo 1 anno	In caso di disinvestimento dopo 4 anni	In caso di disinvestimento dopo 8 anni
Costi totali	€ 537,27	€ 1.988,60	€ 5.794,47
Impatto sul rendimento (RIY) per anno	5,37%	3,75%	3,75%

Costi specifici dell'opzione di investimento

Altri costi correnti	3,75%
----------------------	-------

Periodo di detenzione raccomandato dell'opzione di investimento: 8 anni.

Documento contenente le informazioni chiave - ALLEGATO

Prodotto: AVIVA VALORE FONDI (TARIFFA U01M)

Di seguito vengono riportate le caratteristiche dell'opzione di investimento sottostante il prodotto in relazione a: obiettivi dell'investimento, Investitori di riferimento, indicatore di rischio, scenari di performance, costi totali, impatto annuale sul rendimento (RIY) nonché il periodo di detenzione raccomandato. L'opzione di investimento rappresenta la scelta di investire il 100% del capitale nella singola opzione.

Opzione di investimento: JPM US Aggregate Bond

ISIN: LU0679000579

Combinazione Aviva di appartenenza: OBBLIGAZIONARI DOLLARO

Codice interno: 10316

Data di realizzazione del documento: 01/06/2021

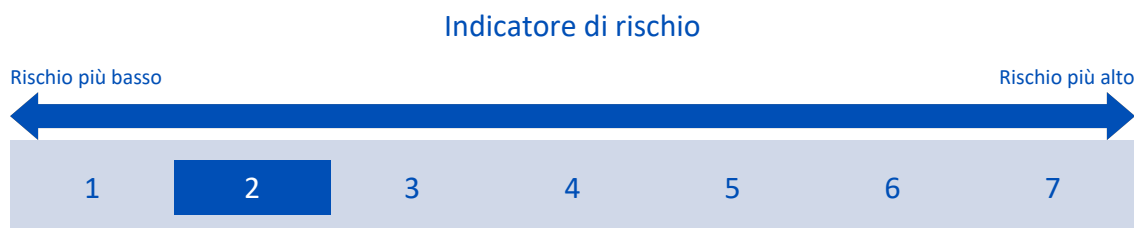
Emittente: JPMorgan Funds

State per acquistare un'opzione d'investimento che non è semplice e può essere di difficile comprensione.

Obiettivi dell'opzione di investimento: Almeno il 67% degli attivi complessivi dell'OICR (escluso il denaro e strumenti equivalenti) viene investito in titoli di debito a tasso fisso e variabile. Questi possono includere titoli garantiti da ipoteche. In via accessoria possono essere detenuti strumenti a breve termine del mercato monetario e depositi presso istituti di credito. L'OICR può altresì investire in altri OICR. La valuta di riferimento dell'OICR è il Dollaro statunitense, ma è possibile l'investimento in attività denominate in qualsiasi valuta e l'esposizione valutaria può essere coperta.

Investitori al dettaglio di riferimento dell'opzione di investimento: il Fondo Esterno è rivolto ai clienti aventi una buona conoscenza e/o esperienza dei mercati finanziari e assicurativi e una bassa tolleranza al rischio finanziario, i quali intendono investire il proprio capitale nel medio periodo accettando i possibili rischi di perdita connessi all'investimento finanziario.

Quali sono i rischi e qual è il potenziale rendimento?



L'indicatore di rischio presuppone che l'opzione d'investimento sia mantenuta per 5 anni. Il rischio effettivo può variare in misura significativa in caso di disinvestimento in una fase iniziale e la somma rimborsata potrebbe essere minore.

L'indicatore di rischio è un'indicazione orientativa del livello di rischio di questa opzione di investimento rispetto ad altre opzioni. Esso esprime la probabilità che il prodotto subisca perdite monetarie a causa di movimenti sul mercato o a causa della nostra incapacità di pagarvi quanto dovuto.

Abbiamo classificato questa opzione di investimento al livello 2 su 7 che corrisponde alla classe di rischio basso. Ciò significa che le perdite potenziali dovute alla performance futura del prodotto sono classificate nel livello basso e che è molto improbabile che le cattive condizioni di mercato influenzino la capacità di Aviva Life S.p.A. di pagarvi quanto dovuto.

Scenari di performance

Gli sviluppi futuri del mercato non possono essere previsti con precisione. Gli scenari qui riportati sono solo un'indicazione di alcuni dei possibili risultati basati sui rendimenti recenti. I rendimenti effettivi potrebbero essere inferiori.

Investimento [€ 10.000]	Possibile rimborso al netto dei costi (Rendimento medio annuo)		
Premio assicurativo [€ 0]	1 anno	3 anni	5 anni
Scenari - Caso vita			
Scenario di stress	€ 6.367,88 (-36,32%)	€ 8.479,97 (-5,35%)	€ 7.993,92 (-4,38%)
Scenario sfavorevole	€ 9.336,95 (-6,63%)	€ 8.967,75 (-3,57%)	€ 8.657,89 (-2,84%)
Scenario moderato	€ 9.778,59 (-2,21%)	€ 9.703,42 (-1,00%)	€ 9.579,96 (-0,85%)
Scenario favorevole	€ 10.186,36 (1,86%)	€ 10.443,30 (1,46%)	€ 10.543,55 (1,06%)
Scenario - Caso morte			
In caso di decesso dell'Assicurato	€ 10.126,05	€ 9.947,22	€ 9.771,55

Questa tabella mostra gli importi dei possibili rimborsi nei prossimi 5 anni, in scenari diversi, ipotizzando un investimento di 10.000 Euro.

Gli scenari presentati mostrano la possibile performance dell'investimento. Possono essere confrontati con gli scenari relativi ad altre opzioni di investimento/prodotti. Lo scenario di morte si basa sullo scenario moderato ed è calcolato considerando la percentuale di maggiorazione più bassa.

Gli scenari presentati sono una stima della performance futura sulla base di prove relative alle variazioni passate del valore di questo investimento e non sono un indicatore esatto. Gli importi dei rimborsi varieranno a seconda della performance del mercato e del periodo di tempo per cui viene mantenuta l'opzione d'investimento/prodotto.

Lo scenario di stress indica quale potrebbe essere l'importo rimborsato in circostanze di mercato estreme e non tiene conto della situazione in cui non siamo in grado di pagarvi.

Le cifre riportate comprendono tutti i costi del prodotto in quanto tale, ma possono non comprendere tutti i costi da voi pagati al consulente o al distributore. Le cifre non tengono conto della vostra situazione fiscale personale, che può incidere anch'essa sull'importo del rimborso.

Costi specifici dell'opzione di investimento

La diminuzione del rendimento (Reduction in Yield - RIY) esprime l'impatto dei costi totali sostenuti sul possibile rendimento dell'investimento. I costi totali tengono conto dei costi una tantum, correnti e accessori. Gli importi qui riportati corrispondono ai costi cumulativi del prodotto in 3 periodi di detenzione differenti e comprendono le potenziali penali per uscita anticipata. Questi importi si basano sull'ipotesi che siano investiti Euro 10.000 nella presente opzione d'investimento. Gli importi sono stimati e potrebbero cambiare in futuro.

Andamento dei costi nel tempo

Investimento [€ 10.000]	Costi specifici dell'opzione di investimento		
Scenari	In caso di disinvestimento dopo 1 anno	In caso di disinvestimento dopo 3 anni	In caso di disinvestimento dopo 5 anni
Costi totali	€ 415,29	€ 855,41	€ 1.356,89
Impatto sul rendimento (RIY) per anno	4,15%	2,83%	2,66%

Costi specifici dell'opzione di investimento

Altri costi correnti	2,66%
----------------------	-------

Periodo di detenzione raccomandato dell'opzione di investimento: 5 anni.

Documento contenente le informazioni chiave - ALLEGATO

Prodotto: AVIVA VALORE FONDI (TARIFFA U01M)

Di seguito vengono riportate le caratteristiche dell'opzione di investimento sottostante il prodotto in relazione a: obiettivi dell'investimento, Investitori di riferimento, indicatore di rischio, scenari di performance, costi totali, impatto annuale sul rendimento (RIY) nonché il periodo di detenzione raccomandato. L'opzione di investimento rappresenta la scelta di investire il 100% del capitale nella singola opzione.

Opzione di investimento: Lazard Small Caps Euro SRI

ISIN: FR0010689141

Combinazione Aviva di appartenenza: AZIONARI EUROPA

Codice interno: 13241

Data di realizzazione del documento: 01/06/2021

Emittente: LAZARD

State per acquistare un'opzione d'investimento che non è semplice e può essere di difficile comprensione.

Obiettivi dell'opzione di investimento: L'OICR adotta una gestione d'investimento socialmente responsabile (SRI) selezionando titoli di società Small e Mid cap della zona euro, che realizzano la migliore performance economica nel lungo periodo, privilegiando quelle sottovalutate. La strategia attuata dal gestore si basa su i) un approccio best-in-universe che consiste nel privilegiare gli emittenti con rating più elevato da un punto di vista extra-finanziario, indipendentemente dal settore di attività; ii) l'individuazione delle imprese che presentano il miglior profilo in termini di performance economica, iii) la convalida nel tempo di tale performance. L'analisi basata su criteri ESG copre almeno il 90% degli investimenti.

Il livello minimo di esposizione ai mercati azionari della zona euro è pari al

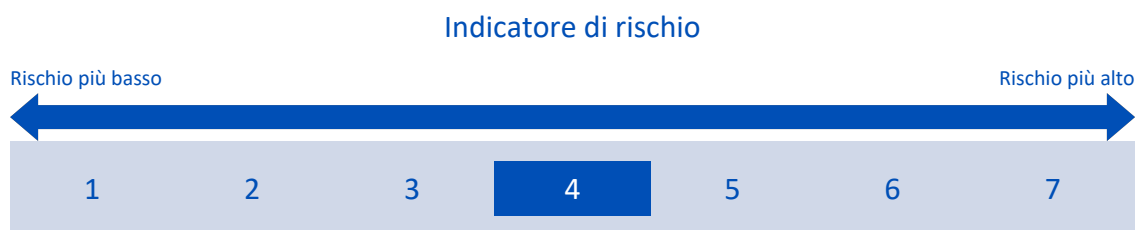
75% del patrimonio. L'OICR può detenere strumenti del mercato monetario e titoli non quotati; l'investimento in altri OICR è residuale.

L'OICR può fare ricorso a future e opzioni su azioni e indici azionari negoziati su mercati regolamentati e/o OTC, per i) coprire il portafoglio dal rischio azionario e/o esporlo (senza sovraesposizione). L'OICR potrà detenere eventuali warrant, buoni o diritti detenuti in seguito ad operazioni riguardanti i titoli in portafoglio.

La valuta di base è l'euro.

Investitori al dettaglio di riferimento dell'opzione di investimento: il Fondo Esterno è rivolto ai clienti aventi una buona conoscenza e/o esperienza dei mercati finanziari e assicurativi e una media tolleranza al rischio finanziario, i quali intendono investire il proprio capitale nel medio periodo accettando i possibili rischi di perdita connessi all'investimento finanziario.

Quali sono i rischi e qual è il potenziale rendimento?



L'indicatore di rischio presuppone che l'opzione d'investimento sia mantenuta per 8 anni. Il rischio effettivo può variare in misura significativa in caso di disinvestimento in una fase iniziale e la somma rimborsata potrebbe essere minore.

L'indicatore di rischio è un'indicazione orientativa del livello di rischio di questa opzione di investimento rispetto ad altre opzioni. Esso esprime la probabilità che il prodotto subisca perdite monetarie a causa di movimenti sul mercato o a causa della nostra incapacità di pagarvi quanto dovuto.

Abbiamo classificato questa opzione di investimento al livello 4 su 7 che corrisponde alla classe di rischio medio. Ciò significa che le perdite potenziali dovute alla performance futura del prodotto sono classificate nel livello medio e che è molto improbabile che le cattive condizioni di mercato influenzino la capacità di Aviva Life S.p.A. di pagarvi quanto dovuto.

Scenari di performance

Gli sviluppi futuri del mercato non possono essere previsti con precisione. Gli scenari qui riportati sono solo un'indicazione di alcuni dei possibili risultati basati sui rendimenti recenti. I rendimenti effettivi potrebbero essere inferiori.

Investimento [€ 10.000]	Possibile rimborso al netto dei costi (Rendimento medio annuo)		
Premio assicurativo [€ 0]	1 anno	4 anni	8 anni
Scenari - Caso vita			
Scenario di stress	€ 1.842,48 (-81,58%)	€ 4.898,16 (-16,34%)	€ 3.403,93 (-12,60%)
Scenario sfavorevole	€ 8.421,57 (-15,78%)	€ 7.945,88 (-5,59%)	€ 7.959,51 (-2,81%)
Scenario moderato	€ 10.307,36 (3,07%)	€ 11.834,95 (4,30%)	€ 13.945,68 (4,24%)
Scenario favorevole	€ 12.436,14 (24,36%)	€ 17.376,98 (14,81%)	€ 24.086,65 (11,61%)
Scenario - Caso morte			
In caso di decesso dell'Assicurato	€ 10.673,61	€ 12.071,64	€ 14.224,59

Questa tabella mostra gli importi dei possibili rimborsi nei prossimi 8 anni, in scenari diversi, ipotizzando un investimento di 10.000 Euro.

Gli scenari presentati mostrano la possibile performance dell'investimento. Possono essere confrontati con gli scenari relativi ad altre opzioni di investimento/prodotti. Lo scenario di morte si basa sullo scenario moderato ed è calcolato considerando la percentuale di maggiorazione più bassa.

Gli scenari presentati sono una stima della performance futura sulla base di prove relative alle variazioni passate del valore di questo investimento e non sono un indicatore esatto. Gli importi dei rimborsi varieranno a seconda della performance del mercato e del periodo di tempo per cui viene mantenuta l'opzione d'investimento/prodotto.

Lo scenario di stress indica quale potrebbe essere l'importo rimborsato in circostanze di mercato estreme e non tiene conto della situazione in cui non siamo in grado di pagarvi.

Le cifre riportate comprendono tutti i costi del prodotto in quanto tale, ma possono non comprendere tutti i costi da voi pagati al consulente o al distributore. Le cifre non tengono conto della vostra situazione fiscale personale, che può incidere anch'essa sull'importo del rimborso.

Costi specifici dell'opzione di investimento

La diminuzione del rendimento (Reduction in Yield - RIY) esprime l'impatto dei costi totali sostenuti sul possibile rendimento dell'investimento. I costi totali tengono conto dei costi una tantum, correnti e accessori. Gli importi qui riportati corrispondono ai costi cumulativi del prodotto in 3 periodi di detenzione differenti e comprendono le potenziali penali per uscita anticipata. Questi importi si basano sull'ipotesi che siano investiti Euro 10.000 nella presente opzione d'investimento. Gli importi sono stimati e potrebbero cambiare in futuro.

Andamento dei costi nel tempo

Investimento [€ 10.000]	Costi specifici dell'opzione di investimento		
Scenari	In caso di disinvestimento dopo 1 anno	In caso di disinvestimento dopo 4 anni	In caso di disinvestimento dopo 8 anni
Costi totali	€ 548,95	€ 1.879,34	€ 4.782,46
Impatto sul rendimento (RIY) per anno	5,49%	3,91%	3,91%

Costi specifici dell'opzione di investimento

Altri costi correnti	3,91%
-----------------------------	-------

Periodo di detenzione raccomandato dell'opzione di investimento: 8 anni.

Documento contenente le informazioni chiave - ALLEGATO

Prodotto: AVIVA VALORE FONDI (TARIFFA U01M)

Di seguito vengono riportate le caratteristiche dell'opzione di investimento sottostante il prodotto in relazione a: obiettivi dell'investimento, Investitori di riferimento, indicatore di rischio, scenari di performance, costi totali, impatto annuale sul rendimento (RIY) nonché il periodo di detenzione raccomandato. L'opzione di investimento rappresenta la scelta di investire il 100% del capitale nella singola opzione.

Opzione di investimento: Lombard Convertible Bond

ISIN: LU0159201655

Combinazione Aviva di appartenenza: OBBLIGAZIONARI INTERNAZIONALI

Codice interno: 10531

Data di realizzazione del documento: 01/06/2021

Emittente: Lombard Odier Funds

State per acquistare un'opzione d'investimento che non è semplice e può essere di difficile comprensione.

Obiettivi dell'opzione di investimento: L'obiettivo è far crescere il capitale nel lungo periodo, investendo principalmente in obbligazioni che possono essere convertite in azioni e in strumenti associati quali warrant e azioni preferenziali convertibili, denominate di diverse monete, così come in obbligazioni convertibili sintetiche e strumenti finanziari derivati su obbligazioni convertibili. L'OICR si concentra sul profilo asimmetrico della classe di attivi, ad es. approfittando dei rialzi del mercato azionario e beneficiando altresì della protezione contro i ribassi di una struttura a reddito fisso.


Nella fase di selezione, il gestore attribuisce la stessa importanza ai criteri tecnici e alla scelta del titolo sottostante. L'uso di derivati rientra nella strategia di investimento. L'OICR è un prodotto che promuove caratteristiche ambientali o sociali o una combinazione di tali caratteristiche e il gestore adotta criteri ESG nella selezione dei titoli.

La valuta di riferimento del portafoglio è l'euro.

Investitori al dettaglio di riferimento dell'opzione di investimento: il Fondo Esterno è rivolto ai clienti aventi una buona conoscenza e/o esperienza dei mercati finanziari e assicurativi e una media tolleranza al rischio finanziario, i quali intendono investire il proprio capitale nel medio periodo accettando i possibili rischi di perdita connessi all'investimento finanziario.

Quali sono i rischi e qual è il potenziale rendimento?

Indicatore di rischio



L'indicatore di rischio presuppone che l'opzione d'investimento sia mantenuta per 5 anni. Il rischio effettivo può variare in misura significativa in caso di disinvestimento in una fase iniziale e la somma rimborsata potrebbe essere minore.

L'indicatore di rischio è un'indicazione orientativa del livello di rischio di questa opzione di investimento rispetto ad altre opzioni. Esso esprime la probabilità che il prodotto subisca perdite monetarie a causa di movimenti sul mercato o a causa della nostra incapacità di pagarvi quanto dovuto.

Abbiamo classificato questa opzione di investimento al livello 3 su 7 che corrisponde alla classe di rischio medio-basso. Ciò significa che le perdite potenziali dovute alla performance futura del prodotto sono classificate nel livello medio-basso e che è molto improbabile che le cattive condizioni di mercato influenzino la capacità di Aviva Life S.p.A. di pagarvi quanto dovuto.

Scenari di performance

Gli sviluppi futuri del mercato non possono essere previsti con precisione. Gli scenari qui riportati sono solo un'indicazione di alcuni dei possibili risultati basati sui rendimenti recenti. I rendimenti effettivi potrebbero essere inferiori.

Investimento [€ 10.000]	Possibile rimborso al netto dei costi (Rendimento medio annuo)		
Premio assicurativo [€ 0]	1 anno	3 anni	5 anni
Scenari - Caso vita			
Scenario di stress	€ 5.932,06 (-40,68%)	€ 7.605,89 (-8,72%)	€ 6.937,71 (-7,05%)
Scenario sfavorevole	€ 9.315,54 (-6,84%)	€ 9.235,74 (-2,62%)	€ 9.262,66 (-1,52%)
Scenario moderato	€ 10.034,24 (0,34%)	€ 10.491,41 (1,61%)	€ 10.913,72 (1,76%)
Scenario favorevole	€ 10.762,12 (7,62%)	€ 11.866,77 (5,87%)	€ 12.804,03 (5,07%)
Scenario - Caso morte			
In caso di decesso dell'Assicurato	€ 10.390,79	€ 10.755,01	€ 11.131,99

Questa tabella mostra gli importi dei possibili rimborsi nei prossimi 5 anni, in scenari diversi, ipotizzando un investimento di 10.000 Euro.

Gli scenari presentati mostrano la possibile performance dell'investimento. Possono essere confrontati con gli scenari relativi ad altre opzioni di investimento/prodotti. Lo scenario di morte si basa sullo scenario moderato ed è calcolato considerando la percentuale di maggiorazione più bassa.

Gli scenari presentati sono una stima della performance futura sulla base di prove relative alle variazioni passate del valore di questo investimento e non sono un indicatore esatto. Gli importi dei rimborsi varieranno a seconda della performance del mercato e del periodo di tempo per cui viene mantenuta l'opzione d'investimento/prodotto.

Lo scenario di stress indica quale potrebbe essere l'importo rimborsato in circostanze di mercato estreme e non tiene conto della situazione in cui non siamo in grado di pagarvi.

Le cifre riportate comprendono tutti i costi del prodotto in quanto tale, ma possono non comprendere tutti i costi da voi pagati al consulente o al distributore. Le cifre non tengono conto della vostra situazione fiscale personale, che può incidere anch'essa sull'importo del rimborso.

Costi specifici dell'opzione di investimento

La diminuzione del rendimento (Reduction in Yield - RIY) esprime l'impatto dei costi totali sostenuti sul possibile rendimento dell'investimento. I costi totali tengono conto dei costi una tantum, correnti e accessori. Gli importi qui riportati corrispondono ai costi cumulativi del prodotto in 3 periodi di detenzione differenti e comprendono le potenziali penali per uscita anticipata. Questi importi si basano sull'ipotesi che siano investiti Euro 10.000 nella presente opzione d'investimento. Gli importi sono stimati e potrebbero cambiare in futuro.

Andamento dei costi nel tempo

Investimento [€ 10.000]	Costi specifici dell'opzione di investimento		
Scenari	In caso di disinvestimento dopo 1 anno	In caso di disinvestimento dopo 3 anni	In caso di disinvestimento dopo 5 anni
Costi totali	€ 468,43	€ 1.063,94	€ 1.799,80
Impatto sul rendimento (RIY) per anno	4,68%	3,32%	3,15%

Costi specifici dell'opzione di investimento

Altri costi correnti	3,15%
----------------------	-------

Periodo di detenzione raccomandato dell'opzione di investimento: 5 anni.

Documento contenente le informazioni chiave - ALLEGATO

Prodotto: AVIVA VALORE FONDI (TARIFFA U01M)

Di seguito vengono riportate le caratteristiche dell'opzione di investimento sottostante il prodotto in relazione a: obiettivi dell'investimento, Investitori di riferimento, indicatore di rischio, scenari di performance, costi totali, impatto annuale sul rendimento (RIY) nonché il periodo di detenzione raccomandato. L'opzione di investimento rappresenta la scelta di investire il 100% del capitale nella singola opzione.

Opzione di investimento: MFS Prudent Wealth

ISIN: LU0583242994

Combinazione Aviva di appartenenza: BILANCIATI

Codice interno: 13070

Data di realizzazione del documento: 01/06/2021

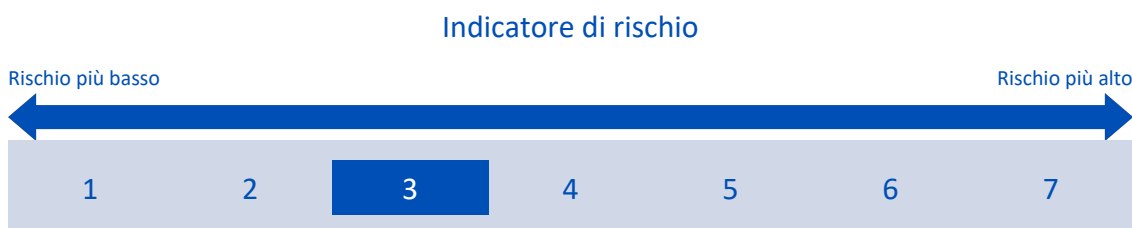
Emittente: MFS Meridian Funds

State per acquistare un'opzione d'investimento che non è semplice e può essere di difficile comprensione.

Obiettivi dell'opzione di investimento: L'OICR indirizza i propri investimenti in titoli azionari internazionali e può investire senza alcun limite in strumenti di debito. La valuta di base dell'OICR è il Dollaro USA.

Investitori al dettaglio di riferimento dell'opzione di investimento: il Fondo Esterno è rivolto ai clienti aventi una buona conoscenza e/o esperienza dei mercati finanziari e assicurativi e una media tolleranza al rischio finanziario, i quali intendono investire il proprio capitale nel medio periodo accettando i possibili rischi di perdita connessi all'investimento finanziario.

Quali sono i rischi e qual è il potenziale rendimento?



L'indicatore di rischio presuppone che l'opzione d'investimento sia mantenuta per 6 anni. Il rischio effettivo può variare in misura significativa in caso di disinvestimento in una fase iniziale e la somma rimborsata potrebbe essere minore.

L'indicatore di rischio è un'indicazione orientativa del livello di rischio di questa opzione di investimento rispetto ad altre opzioni. Esso esprime la probabilità che il prodotto subisca perdite monetarie a causa di movimenti sul mercato o a causa della nostra incapacità di pagarvi quanto dovuto.

Abbiamo classificato questa opzione di investimento al livello 3 su 7 che corrisponde alla classe di rischio medio-basso. Ciò significa che le perdite potenziali dovute alla performance futura del prodotto sono classificate nel livello medio-basso e che è molto improbabile che le cattive condizioni di mercato influenzino la capacità di Aviva Life S.p.A. di pagarvi quanto dovuto.

Scenari di performance

Gli sviluppi futuri del mercato non possono essere previsti con precisione. Gli scenari qui riportati sono solo un'indicazione di alcuni dei possibili risultati basati sui rendimenti recenti. I rendimenti effettivi potrebbero essere inferiori.

Investimento [€ 10.000]	Possibile rimborso al netto dei costi (Rendimento medio annuo)		
Premio assicurativo [€ 0]	1 anno	3 anni	6 anni
Scenari - Caso vita			
Scenario di stress	€ 6.372,79 (-36,27%)	€ 7.330,93 (-9,83%)	€ 6.303,54 (-7,40%)
Scenario sfavorevole	€ 9.484,47 (-5,16%)	€ 10.040,44 (0,13%)	€ 11.231,55 (1,95%)
Scenario moderato	€ 10.447,31 (4,47%)	€ 11.870,52 (5,88%)	€ 14.231,96 (6,06%)
Scenario favorevole	€ 11.505,37 (15,05%)	€ 14.031,10 (11,95%)	€ 18.029,93 (10,32%)
Scenario - Caso morte			
In caso di decesso dell'Assicurato	€ 10.818,53	€ 12.168,78	€ 14.516,59

Questa tabella mostra gli importi dei possibili rimborsi nei prossimi 6 anni, in scenari diversi, ipotizzando un investimento di 10.000 Euro.

Gli scenari presentati mostrano la possibile performance dell'investimento. Possono essere confrontati con gli scenari relativi ad altre opzioni di investimento/prodotti. Lo scenario di morte si basa sullo scenario moderato ed è calcolato considerando la percentuale di maggiorazione più bassa.

Gli scenari presentati sono una stima della performance futura sulla base di prove relative alle variazioni passate del valore di questo investimento e non sono un indicatore esatto. Gli importi dei rimborsi varieranno a seconda della performance del mercato e del periodo di tempo per cui viene mantenuta l'opzione d'investimento/prodotto.

Lo scenario di stress indica quale potrebbe essere l'importo rimborsato in circostanze di mercato estreme e non tiene conto della situazione in cui non siamo in grado di pagarvi.

Le cifre riportate comprendono tutti i costi del prodotto in quanto tale, ma possono non comprendere tutti i costi da voi pagati al consulente o al distributore. Le cifre non tengono conto della vostra situazione fiscale personale, che può incidere anch'essa sull'importo del rimborso.

Costi specifici dell'opzione di investimento

La diminuzione del rendimento (Reduction in Yield - RIY) esprime l'impatto dei costi totali sostenuti sul possibile rendimento dell'investimento. I costi totali tengono conto dei costi una tantum, correnti e accessori. Gli importi qui riportati corrispondono ai costi cumulativi del prodotto in 3 periodi di detenzione differenti e comprendono le potenziali penali per uscita anticipata. Questi importi si basano sull'ipotesi che siano investiti Euro 10.000 nella presente opzione d'investimento. Gli importi sono stimati e potrebbero cambiare in futuro.

Andamento dei costi nel tempo

Investimento [€ 10.000]	Costi specifici dell'opzione di investimento		
Scenari	In caso di disinvestimento dopo 1 anno	In caso di disinvestimento dopo 3 anni	In caso di disinvestimento dopo 6 anni
Costi totali	€ 496,69	€ 1.235,52	€ 2.943,76
Impatto sul rendimento (RIY) per anno	4,97%	3,55%	3,38%

Costi specifici dell'opzione di investimento

Altri costi correnti	3,38%
----------------------	-------

Periodo di detenzione raccomandato dell'opzione di investimento: 6 anni.

Documento contenente le informazioni chiave - ALLEGATO

Prodotto: AVIVA VALORE FONDI (TARIFFA U01M)

Di seguito vengono riportate le caratteristiche dell'opzione di investimento sottostante il prodotto in relazione a: obiettivi dell'investimento, Investitori di riferimento, indicatore di rischio, scenari di performance, costi totali, impatto annuale sul rendimento (RIY) nonché il periodo di detenzione raccomandato. L'opzione di investimento rappresenta la scelta di investire il 100% del capitale nella singola opzione.

Opzione di investimento: MS Global Brands

ISIN: LU0335216932

Combinazione Aviva di appartenenza: AZIONARI INTERNAZIONALI

Codice interno: 10311

Data di realizzazione del documento: 01/06/2021

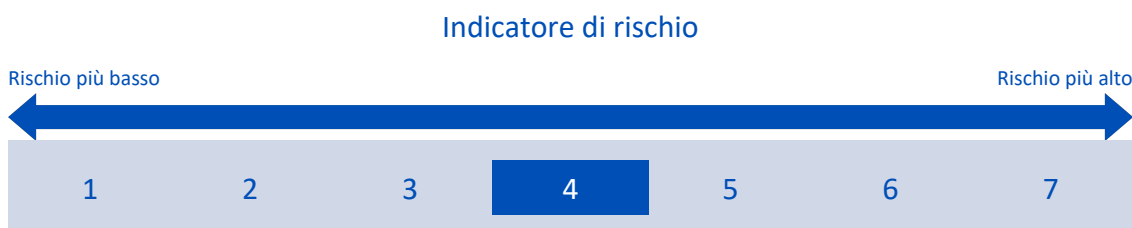
Emittente: Morgan Stanley Investment Funds

State per acquistare un'opzione d'investimento che non è semplice e può essere di difficile comprensione.

Obiettivi dell'opzione di investimento: L'investimento principale è in titoli azionari internazionali, che rappresentano almeno il 70% degli investimenti dell'OICR. La valuta di riferimento del portafoglio è il Dollaro USA.

Investitori al dettaglio di riferimento dell'opzione di investimento: il Fondo Esterno è rivolto ai clienti aventi una buona conoscenza e/o esperienza dei mercati finanziari e assicurativi e una media tolleranza al rischio finanziario, i quali intendono investire il proprio capitale nel medio periodo accettando i possibili rischi di perdita connessi all'investimento finanziario.

Quali sono i rischi e qual è il potenziale rendimento?



L'indicatore di rischio presuppone che l'opzione d'investimento sia mantenuta per 8 anni. Il rischio effettivo può variare in misura significativa in caso di disinvestimento in una fase iniziale e la somma rimborsata potrebbe essere minore.

L'indicatore di rischio è un'indicazione orientativa del livello di rischio di questa opzione di investimento rispetto ad altre opzioni. Esso esprime la probabilità che il prodotto subisca perdite monetarie a causa di movimenti sul mercato o a causa della nostra incapacità di pagarvi quanto dovuto.

Abbiamo classificato questa opzione di investimento al livello 4 su 7 che corrisponde alla classe di rischio medio. Ciò significa che le perdite potenziali dovute alla performance futura del prodotto sono classificate nel livello medio e che è molto improbabile che le cattive condizioni di mercato influenzino la capacità di Aviva Life S.p.A. di pagarvi quanto dovuto.

Scenari di performance

Gli sviluppi futuri del mercato non possono essere previsti con precisione. Gli scenari qui riportati sono solo un'indicazione di alcuni dei possibili risultati basati sui rendimenti recenti. I rendimenti effettivi potrebbero essere inferiori.

Investimento [€ 10.000]	Possibile rimborso al netto dei costi (Rendimento medio annuo)		
Premio assicurativo [€ 0]	1 anno	4 anni	8 anni
Scenari - Caso vita			
Scenario di stress	€ 2.365,75 (-76,34%)	€ 4.723,16 (-17,10%)	€ 3.187,73 (-13,32%)
Scenario sfavorevole	€ 8.839,92 (-11,60%)	€ 9.371,90 (-1,61%)	€ 10.892,91 (1,07%)
Scenario moderato	€ 10.641,27 (6,41%)	€ 13.550,36 (7,89%)	€ 18.329,15 (7,87%)
Scenario favorevole	€ 12.736,34 (27,36%)	€ 19.479,62 (18,14%)	€ 30.665,27 (15,04%)
Scenario - Caso morte			
In caso di decesso dell'Assicurato	€ 11.019,39	€ 13.821,37	€ 18.695,74

Questa tabella mostra gli importi dei possibili rimborsi nei prossimi 8 anni, in scenari diversi, ipotizzando un investimento di 10.000 Euro.

Gli scenari presentati mostrano la possibile performance dell'investimento. Possono essere confrontati con gli scenari relativi ad altre opzioni di investimento/prodotti. Lo scenario di morte si basa sullo scenario moderato ed è calcolato considerando la percentuale di maggiorazione più bassa.

Gli scenari presentati sono una stima della performance futura sulla base di prove relative alle variazioni passate del valore di questo investimento e non sono un indicatore esatto. Gli importi dei rimborsi varieranno a seconda della performance del mercato e del periodo di tempo per cui viene mantenuta l'opzione d'investimento/prodotto.

Lo scenario di stress indica quale potrebbe essere l'importo rimborsato in circostanze di mercato estreme e non tiene conto della situazione in cui non siamo in grado di pagarvi.

Le cifre riportate comprendono tutti i costi del prodotto in quanto tale, ma possono non comprendere tutti i costi da voi pagati al consulente o al distributore. Le cifre non tengono conto della vostra situazione fiscale personale, che può incidere anch'essa sull'importo del rimborso.

Costi specifici dell'opzione di investimento

La diminuzione del rendimento (Reduction in Yield - RIY) esprime l'impatto dei costi totali sostenuti sul possibile rendimento dell'investimento. I costi totali tengono conto dei costi una tantum, correnti e accessori. Gli importi qui riportati corrispondono ai costi cumulativi del prodotto in 3 periodi di detenzione differenti e comprendono le potenziali penali per uscita anticipata. Questi importi si basano sull'ipotesi che siano investiti Euro 10.000 nella presente opzione d'investimento. Gli importi sono stimati e potrebbero cambiare in futuro.

Andamento dei costi nel tempo

Investimento [€ 10.000]	Costi specifici dell'opzione di investimento		
Scenari	In caso di disinvestimento dopo 1 anno	In caso di disinvestimento dopo 4 anni	In caso di disinvestimento dopo 8 anni
Costi totali	€ 537,72	€ 1.986,60	€ 5.769,02
Impatto sul rendimento (RIY) per anno	5,38%	3,75%	3,75%

Costi specifici dell'opzione di investimento

Altri costi correnti	3,75%
----------------------	-------

Periodo di detenzione raccomandato dell'opzione di investimento: 8 anni.

Documento contenente le informazioni chiave - ALLEGATO

Prodotto: AVIVA VALORE FONDI (TARIFFA U01M)

Di seguito vengono riportate le caratteristiche dell'opzione di investimento sottostante il prodotto in relazione a: obiettivi dell'investimento, Investitori di riferimento, indicatore di rischio, scenari di performance, costi totali, impatto annuale sul rendimento (RIY) nonché il periodo di detenzione raccomandato. L'opzione di investimento rappresenta la scelta di investire il 100% del capitale nella singola opzione.

Opzione di investimento: MS Global Opportunity

ISIN: LU0552385618

Combinazione Aviva di appartenenza: AZIONARI INTERNAZIONALI

Codice interno: 14273

Data di realizzazione del documento: 01/06/2021

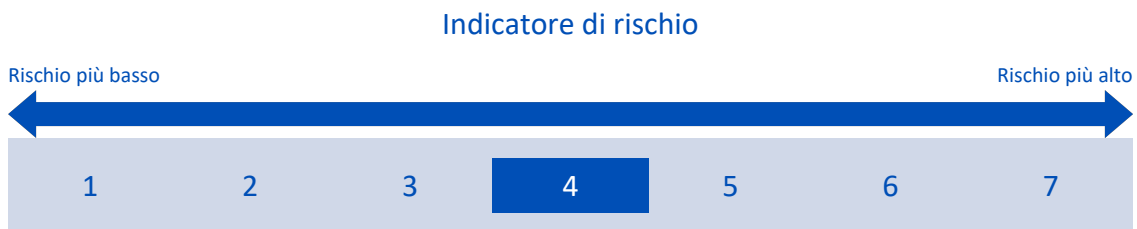
Emittente: Morgan Stanley Investment Funds

State per acquistare un'opzione d'investimento che non è semplice e può essere di difficile comprensione.

Obiettivi dell'opzione di investimento: L'investimento principale è in titoli azionari quotati internazionali. L'OICR può anche investire, in via accessoria, in azioni di società che non soddisfino i requisiti sopra descritti, in strumenti di debito convertibili in azioni ordinarie, certificati rappresentativi di azioni in deposito ("depository receipts", compresi "American Depositary Receipts" e "Global Depositary Receipts"), privilegiate e warrant su titoli, contante ed equivalente al contante e altri titoli collegati alle azioni. La valuta di riferimento del portafoglio è il Dollaro USA.

Investitori al dettaglio di riferimento dell'opzione di investimento: il Fondo Esterno è rivolto ai clienti aventi una buona conoscenza e/o esperienza dei mercati finanziari e assicurativi e una media tolleranza al rischio finanziario, i quali intendono investire il proprio capitale nel medio periodo accettando i possibili rischi di perdita connessi all'investimento finanziario.

Quali sono i rischi e qual è il potenziale rendimento?



L'indicatore di rischio presuppone che l'opzione d'investimento sia mantenuta per 8 anni. Il rischio effettivo può variare in misura significativa in caso di disinvestimento in una fase iniziale e la somma rimborsata potrebbe essere minore.

L'indicatore di rischio è un'indicazione orientativa del livello di rischio di questa opzione di investimento rispetto ad altre opzioni. Esso esprime la probabilità che il prodotto subisca perdite monetarie a causa di movimenti sul mercato o a causa della nostra incapacità di pagarvi quanto dovuto.

Abbiamo classificato questa opzione di investimento al livello 4 su 7 che corrisponde alla classe di rischio medio. Ciò significa che le perdite potenziali dovute alla performance futura del prodotto sono classificate nel livello medio e che è molto improbabile che le cattive condizioni di mercato influenzino la capacità di Aviva Life S.p.A. di pagarvi quanto dovuto.

Scenari di performance

Gli sviluppi futuri del mercato non possono essere previsti con precisione. Gli scenari qui riportati sono solo un'indicazione di alcuni dei possibili risultati basati sui rendimenti recenti. I rendimenti effettivi potrebbero essere inferiori.

Investimento [€ 10.000]	Possibile rimborso al netto dei costi (Rendimento medio annuo)		
Premio assicurativo [€ 0]	1 anno	4 anni	8 anni
Scenari - Caso vita			
Scenario di stress	€ 2.060,48 (-79,40%)	€ 3.559,00 (-22,76%)	€ 2.066,65 (-17,89%)
Scenario sfavorevole	€ 9.238,22 (-7,62%)	€ 12.359,22 (5,44%)	€ 20.092,36 (9,11%)
Scenario moderato	€ 11.688,72 (16,89%)	€ 19.752,06 (18,55%)	€ 38.963,22 (18,53%)
Scenario favorevole	€ 14.725,61 (47,26%)	€ 31.431,24 (33,15%)	€ 75.232,59 (28,69%)
Scenario - Caso morte			
In caso di decesso dell'Assicurato	€ 12.104,06	€ 20.147,11	€ 39.742,48

Questa tabella mostra gli importi dei possibili rimborsi nei prossimi 8 anni, in scenari diversi, ipotizzando un investimento di 10.000 Euro.

Gli scenari presentati mostrano la possibile performance dell'investimento. Possono essere confrontati con gli scenari relativi ad altre opzioni di investimento/prodotti. Lo scenario di morte si basa sullo scenario moderato ed è calcolato considerando la percentuale di maggiorazione più bassa.

Gli scenari presentati sono una stima della performance futura sulla base di prove relative alle variazioni passate del valore di questo investimento e non sono un indicatore esatto. Gli importi dei rimborsi varieranno a seconda della performance del mercato e del periodo di tempo per cui viene mantenuta l'opzione d'investimento/prodotto.

Lo scenario di stress indica quale potrebbe essere l'importo rimborsato in circostanze di mercato estreme e non tiene conto della situazione in cui non siamo in grado di pagarvi.

Le cifre riportate comprendono tutti i costi del prodotto in quanto tale, ma possono non comprendere tutti i costi da voi pagati al consulente o al distributore. Le cifre non tengono conto della vostra situazione fiscale personale, che può incidere anch'essa sull'importo del rimborso.

Costi specifici dell'opzione di investimento

La diminuzione del rendimento (Reduction in Yield - RIY) esprime l'impatto dei costi totali sostenuti sul possibile rendimento dell'investimento. I costi totali tengono conto dei costi una tantum, correnti e accessori. Gli importi qui riportati corrispondono ai costi cumulativi del prodotto in 3 periodi di detenzione differenti e comprendono le potenziali penali per uscita anticipata. Questi importi si basano sull'ipotesi che siano investiti Euro 10.000 nella presente opzione d'investimento. Gli importi sono stimati e potrebbero cambiare in futuro.

Andamento dei costi nel tempo

Investimento [€ 10.000]	Costi specifici dell'opzione di investimento		
Scenari	In caso di disinvestimento dopo 1 anno	In caso di disinvestimento dopo 4 anni	In caso di disinvestimento dopo 8 anni
Costi totali	€ 581,55	€ 2.828,36	€ 11.958,46
Impatto sul rendimento (RIY) per anno	5,82%	4,03%	4,03%

Costi specifici dell'opzione di investimento

Altri costi correnti	4,03%
----------------------	-------

Periodo di detenzione raccomandato dell'opzione di investimento: 8 anni.

Documento contenente le informazioni chiave - ALLEGATO

Prodotto: AVIVA VALORE FONDI (TARIFFA U01M)

Di seguito vengono riportate le caratteristiche dell'opzione di investimento sottostante il prodotto in relazione a: obiettivi dell'investimento, Investitori di riferimento, indicatore di rischio, scenari di performance, costi totali, impatto annuale sul rendimento (RIY) nonché il periodo di detenzione raccomandato. L'opzione di investimento rappresenta la scelta di investire il 100% del capitale nella singola opzione.

Opzione di investimento: MS US Advantage Equity

ISIN: LU0360484686

Combinazione Aviva di appartenenza: AZIONARI AMERICA

Codice interno: 6480

Data di realizzazione del documento: 01/06/2021

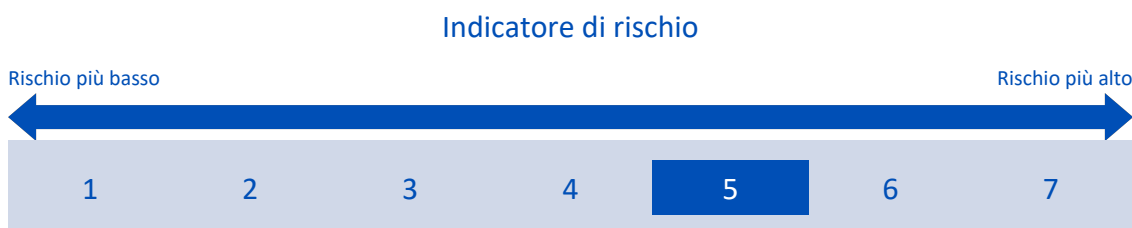
Emittente: Morgan Stanley Investment Funds

State per acquistare un'opzione d'investimento che non è semplice e può essere di difficile comprensione.

Obiettivi dell'opzione di investimento: L'investimento principale dell'OICR è in titoli azionari statunitensi; una quota residuale può essere destinata a strumenti di liquidità. La valuta di riferimento del portafoglio è il Dollaro USA.

Investitori al dettaglio di riferimento dell'opzione di investimento: il Fondo Esterno è rivolto ai clienti aventi una buona conoscenza e/o esperienza dei mercati finanziari e assicurativi e una alta tolleranza al rischio finanziario, i quali intendono investire il proprio capitale nel medio periodo accettando i possibili rischi di perdita connessi all'investimento finanziario.

Quali sono i rischi e qual è il potenziale rendimento?



L'indicatore di rischio presuppone che l'opzione d'investimento sia mantenuta per 9 anni. Il rischio effettivo può variare in misura significativa in caso di disinvestimento in una fase iniziale e la somma rimborsata potrebbe essere minore.

L'indicatore di rischio è un'indicazione orientativa del livello di rischio di questa opzione di investimento rispetto ad altre opzioni. Esso esprime la probabilità che il prodotto subisca perdite monetarie a causa di movimenti sul mercato o a causa della nostra incapacità di pagarvi quanto dovuto.

Abbiamo classificato questa opzione di investimento al livello 5 su 7 che corrisponde alla classe di rischio medio-alto. Ciò significa che le perdite potenziali dovute alla performance futura del prodotto sono classificate nel livello medio-alto e che è molto improbabile che le cattive condizioni di mercato influenzino la capacità di Aviva Life S.p.A. di pagarvi quanto dovuto.

Attenzione al rischio cambio. L'OICR effettua pagamenti in una valuta straniera, quindi il rendimento finale che otterrete dipenderà dal tasso di cambio tra tale valuta e l'euro.

Scenari di performance

Gli sviluppi futuri del mercato non possono essere previsti con precisione. Gli scenari qui riportati sono solo un'indicazione di alcuni dei possibili risultati basati sui rendimenti recenti. I rendimenti effettivi potrebbero essere inferiori.

Investimento [€ 10.000]	Possibile rimborso al netto dei costi (Rendimento medio annuo)		
Premio assicurativo [€ 0]	1 anno	5 anni	9 anni
Scenari - Caso vita			
Scenario di stress	€ 1.985,38 (-80,15%)	€ 2.462,38 (-24,44%)	€ 1.307,86 (-20,23%)
Scenario sfavorevole	€ 9.119,06 (-8,81%)	€ 14.015,89 (6,99%)	€ 24.000,42 (10,22%)
Scenario moderato	€ 11.862,86 (18,63%)	€ 25.166,33 (20,27%)	€ 52.588,00 (20,25%)
Scenario favorevole	€ 15.346,52 (53,47%)	€ 44.936,62 (35,06%)	€ 114.587,09 (31,12%)
Scenario - Caso morte			
In caso di decesso dell'Assicurato	€ 12.284,39	€ 25.669,66	€ 53.639,76

Questa tabella mostra gli importi dei possibili rimborsi nei prossimi 9 anni, in scenari diversi, ipotizzando un investimento di 10.000 Euro.

Gli scenari presentati mostrano la possibile performance dell'investimento. Possono essere confrontati con gli scenari relativi ad altre opzioni di investimento/prodotti. Lo scenario di morte si basa sullo scenario moderato ed è calcolato considerando la percentuale di maggiorazione più bassa.

Gli scenari presentati sono una stima della performance futura sulla base di prove relative alle variazioni passate del valore di questo investimento e non sono un indicatore esatto. Gli importi dei rimborsi varieranno a seconda della performance del mercato e del periodo di tempo per cui viene mantenuta l'opzione d'investimento/prodotto.

Lo scenario di stress indica quale potrebbe essere l'importo rimborsato in circostanze di mercato estreme e non tiene conto della situazione in cui non siamo in grado di pagarvi.

Le cifre riportate comprendono tutti i costi del prodotto in quanto tale, ma possono non comprendere tutti i costi da voi pagati al consulente o al distributore. Le cifre non tengono conto della vostra situazione fiscale personale, che può incidere anch'essa sull'importo del rimborso.

Costi specifici dell'opzione di investimento

La diminuzione del rendimento (Reduction in Yield - RIY) esprime l'impatto dei costi totali sostenuti sul possibile rendimento dell'investimento. I costi totali tengono conto dei costi una tantum, correnti e accessori. Gli importi qui riportati corrispondono ai costi cumulativi del prodotto in 3 periodi di detenzione differenti e comprendono le potenziali penali per uscita anticipata. Questi importi si basano sull'ipotesi che siano investiti Euro 10.000 nella presente opzione d'investimento. Gli importi sono stimati e potrebbero cambiare in futuro.

Andamento dei costi nel tempo

Investimento [€ 10.000]	Costi specifici dell'opzione di investimento		
Scenari	In caso di disinvestimento dopo 1 anno	In caso di disinvestimento dopo 5 anni	In caso di disinvestimento dopo 9 anni
Costi totali	€ 587,14	€ 4.544,95	€ 18.316,43
Impatto sul rendimento (RIY) per anno	5,87%	4,06%	4,06%

Costi specifici dell'opzione di investimento

Altri costi correnti	4,06%
-----------------------------	-------

Periodo di detenzione raccomandato dell'opzione di investimento: 9 anni.

Documento contenente le informazioni chiave - ALLEGATO

Prodotto: AVIVA VALORE FONDI (TARIFFA U01M)

Di seguito vengono riportate le caratteristiche dell'opzione di investimento sottostante il prodotto in relazione a: obiettivi dell'investimento, Investitori di riferimento, indicatore di rischio, scenari di performance, costi totali, impatto annuale sul rendimento (RIY) nonché il periodo di detenzione raccomandato. L'opzione di investimento rappresenta la scelta di investire il 100% del capitale nella singola opzione.

Opzione di investimento: Muzinich EnhancedYield Short Term

ISIN: IE0033758917

Combinazione Aviva di appartenenza: OBBLIGAZIONARI BREVE TERMINE

Codice interno: 14443

Data di realizzazione del documento: 01/06/2021

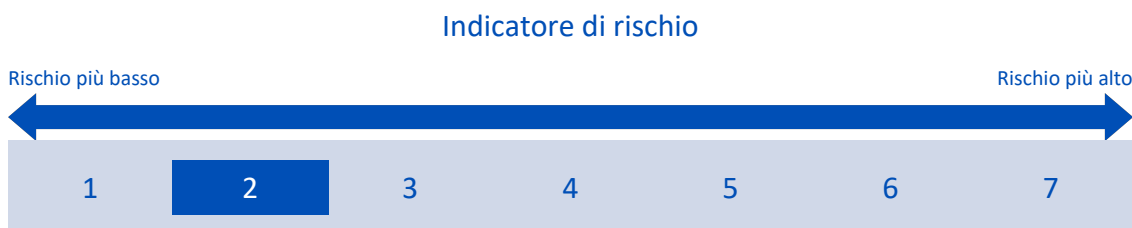
Emittente: MUZINICH & CO INC

State per acquistare un'opzione d'investimento che non è semplice e può essere di difficile comprensione.

Obiettivi dell'opzione di investimento: L'OICR investe prevalentemente in obbligazioni Corporate con scadenze brevi. Queste obbligazioni sono perlopiù denominate in valute europee e in dollari statunitensi e sono scambiate su mercati ufficiali. È possibile un investimento residuale in altri OICR con caratteristiche analoghe. La valuta di riferimento dell'OICR è l'euro.

Investitori al dettaglio di riferimento dell'opzione di investimento: il Fondo Esterno è rivolto ai clienti aventi una buona conoscenza e/o esperienza dei mercati finanziari e assicurativi e una bassa tolleranza al rischio finanziario, i quali intendono investire il proprio capitale nel medio periodo accettando i possibili rischi di perdita connessi all'investimento finanziario.

Quali sono i rischi e qual è il potenziale rendimento?



L'indicatore di rischio presuppone che l'opzione d'investimento sia mantenuta per 5 anni. Il rischio effettivo può variare in misura significativa in caso di disinvestimento in una fase iniziale e la somma rimborsata potrebbe essere minore.

L'indicatore di rischio è un'indicazione orientativa del livello di rischio di questa opzione di investimento rispetto ad altre opzioni. Esso esprime la probabilità che il prodotto subisca perdite monetarie a causa di movimenti sul mercato o a causa della nostra incapacità di pagarvi quanto dovuto.

Abbiamo classificato questa opzione di investimento al livello 2 su 7 che corrisponde alla classe di rischio basso. Ciò significa che le perdite potenziali dovute alla performance futura del prodotto sono classificate nel livello basso e che è molto improbabile che le cattive condizioni di mercato influenzino la capacità di Aviva Life S.p.A. di pagarvi quanto dovuto.

Scenari di performance

Gli sviluppi futuri del mercato non possono essere previsti con precisione. Gli scenari qui riportati sono solo un'indicazione di alcuni dei possibili risultati basati sui rendimenti recenti. I rendimenti effettivi potrebbero essere inferiori.

Investimento [€ 10.000]	Possibile rimborso al netto dei costi (Rendimento medio annuo)		
Premio assicurativo [€ 0]	1 anno	3 anni	5 anni
Scenari - Caso vita			
Scenario di stress	€ 4.135,16 (-58,65%)	€ 8.285,47 (-6,08%)	€ 7.734,95 (-5,01%)
Scenario sfavorevole	€ 9.343,91 (-6,56%)	€ 9.066,91 (-3,21%)	€ 8.858,34 (-2,40%)
Scenario moderato	€ 9.912,17 (-0,88%)	€ 9.978,95 (-0,07%)	€ 9.995,18 (-0,01%)
Scenario favorevole	€ 10.242,82 (2,43%)	€ 10.698,44 (2,28%)	€ 10.985,99 (1,90%)
Scenario - Caso morte			
In caso di decesso dell'Assicurato	€ 10.264,38	€ 10.229,67	€ 10.195,08

Questa tabella mostra gli importi dei possibili rimborsi nei prossimi 5 anni, in scenari diversi, ipotizzando un investimento di 10.000 Euro.

Gli scenari presentati mostrano la possibile performance dell'investimento. Possono essere confrontati con gli scenari relativi ad altre opzioni di investimento/prodotti. Lo scenario di morte si basa sullo scenario moderato ed è calcolato considerando la percentuale di maggiorazione più bassa.

Gli scenari presentati sono una stima della performance futura sulla base di prove relative alle variazioni passate del valore di questo investimento e non sono un indicatore esatto. Gli importi dei rimborsi varieranno a seconda della performance del mercato e del periodo di tempo per cui viene mantenuta l'opzione d'investimento/prodotto.

Lo scenario di stress indica quale potrebbe essere l'importo rimborsato in circostanze di mercato estreme e non tiene conto della situazione in cui non siamo in grado di pagarvi.

Le cifre riportate comprendono tutti i costi del prodotto in quanto tale, ma possono non comprendere tutti i costi da voi pagati al consulente o al distributore. Le cifre non tengono conto della vostra situazione fiscale personale, che può incidere anch'essa sull'importo del rimborso.

Costi specifici dell'opzione di investimento

La diminuzione del rendimento (Reduction in Yield - RIY) esprime l'impatto dei costi totali sostenuti sul possibile rendimento dell'investimento. I costi totali tengono conto dei costi una tantum, correnti e accessori. Gli importi qui riportati corrispondono ai costi cumulativi del prodotto in 3 periodi di detenzione differenti e comprendono le potenziali penali per uscita anticipata. Questi importi si basano sull'ipotesi che siano investiti Euro 10.000 nella presente opzione d'investimento. Gli importi sono stimati e potrebbero cambiare in futuro.

Andamento dei costi nel tempo

Investimento [€ 10.000]	Costi specifici dell'opzione di investimento		
Scenari	In caso di disinvestimento dopo 1 anno	In caso di disinvestimento dopo 3 anni	In caso di disinvestimento dopo 5 anni
Costi totali	€ 410,32	€ 846,69	€ 1.358,13
Impatto sul rendimento (RIY) per anno	4,10%	2,75%	2,58%

Costi specifici dell'opzione di investimento

Altri costi correnti	2,58%
----------------------	-------

Periodo di detenzione raccomandato dell'opzione di investimento: 5 anni.

Documento contenente le informazioni chiave - ALLEGATO

Prodotto: AVIVA VALORE FONDI (TARIFFA U01M)

Di seguito vengono riportate le caratteristiche dell'opzione di investimento sottostante il prodotto in relazione a: obiettivi dell'investimento, Investitori di riferimento, indicatore di rischio, scenari di performance, costi totali, impatto annuale sul rendimento (RIY) nonché il periodo di detenzione raccomandato. L'opzione di investimento rappresenta la scelta di investire il 100% del capitale nella singola opzione.

Opzione di investimento: Muzinich Europeyield

ISIN: IE0005315449

Combinazione Aviva di appartenenza: OBBLIGAZIONARI ALTO RENDIMENTO

Codice interno: 14628

Data di realizzazione del documento: 01/06/2021

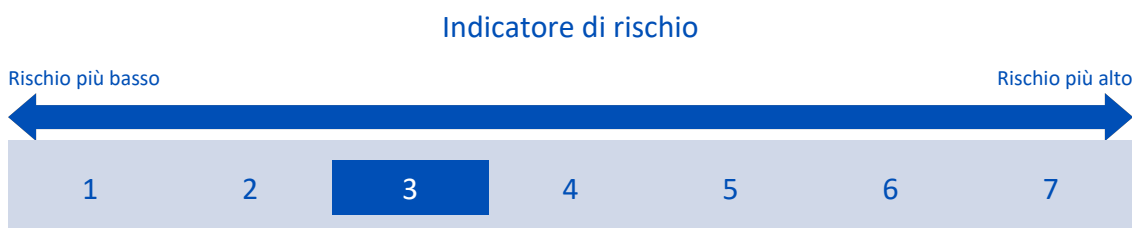
Emittente: MUZINICH & CO INC

State per acquistare un'opzione d'investimento che non è semplice e può essere di difficile comprensione.

Obiettivi dell'opzione di investimento: L'OICR investe prevalentemente in obbligazioni Corporate. Queste obbligazioni sono perlopiù denominate principalmente in Euro. È possibile un investimento residuale in altri OICR con caratteristiche analoghe. La valuta di riferimento dell'OICR è l'Euro.

Investitori al dettaglio di riferimento dell'opzione di investimento: il Fondo Esterno è rivolto ai clienti aventi una buona conoscenza e/o esperienza dei mercati finanziari e assicurativi e una media tolleranza al rischio finanziario, i quali intendono investire il proprio capitale nel medio periodo accettando i possibili rischi di perdita connessi all'investimento finanziario.

Quali sono i rischi e qual è il potenziale rendimento?



L'indicatore di rischio presuppone che l'opzione d'investimento sia mantenuta per 5 anni. Il rischio effettivo può variare in misura significativa in caso di disinvestimento in una fase iniziale e la somma rimborsata potrebbe essere minore.

L'indicatore di rischio è un'indicazione orientativa del livello di rischio di questa opzione di investimento rispetto ad altre opzioni. Esso esprime la probabilità che il prodotto subisca perdite monetarie a causa di movimenti sul mercato o a causa della nostra incapacità di pagarvi quanto dovuto.

Abbiamo classificato questa opzione di investimento al livello 3 su 7 che corrisponde alla classe di rischio medio-basso. Ciò significa che le perdite potenziali dovute alla performance futura del prodotto sono classificate nel livello medio-basso e che è molto improbabile che le cattive condizioni di mercato influenzino la capacità di Aviva Life S.p.A. di pagarvi quanto dovuto.

Scenari di performance

Gli sviluppi futuri del mercato non possono essere previsti con precisione. Gli scenari qui riportati sono solo un'indicazione di alcuni dei possibili risultati basati sui rendimenti recenti. I rendimenti effettivi potrebbero essere inferiori.

Investimento [€ 10.000]	Possibile rimborso al netto dei costi (Rendimento medio annuo)		
Premio assicurativo [€ 0]	1 anno	3 anni	5 anni
Scenari - Caso vita			
Scenario di stress	€ 2.149,38 (-78,51%)	€ 7.500,04 (-9,14%)	€ 6.801,45 (-7,42%)
Scenario sfavorevole	€ 9.149,70 (-8,50%)	€ 8.975,19 (-3,54%)	€ 8.947,44 (-2,20%)
Scenario moderato	€ 10.156,61 (1,57%)	€ 10.644,84 (2,10%)	€ 11.099,92 (2,11%)
Scenario favorevole	€ 10.830,56 (8,31%)	€ 12.128,16 (6,64%)	€ 13.228,22 (5,75%)
Scenario - Caso morte			
In caso di decesso dell'Assicurato	€ 10.517,50	€ 10.912,30	€ 11.321,92

Questa tabella mostra gli importi dei possibili rimborsi nei prossimi 5 anni, in scenari diversi, ipotizzando un investimento di 10.000 Euro.

Gli scenari presentati mostrano la possibile performance dell'investimento. Possono essere confrontati con gli scenari relativi ad altre opzioni di investimento/prodotti. Lo scenario di morte si basa sullo scenario moderato ed è calcolato considerando la percentuale di maggiorazione più bassa.

Gli scenari presentati sono una stima della performance futura sulla base di prove relative alle variazioni passate del valore di questo investimento e non sono un indicatore esatto. Gli importi dei rimborsi varieranno a seconda della performance del mercato e del periodo di tempo per cui viene mantenuta l'opzione d'investimento/prodotto.

Lo scenario di stress indica quale potrebbe essere l'importo rimborsato in circostanze di mercato estreme e non tiene conto della situazione in cui non siamo in grado di pagarvi.

Le cifre riportate comprendono tutti i costi del prodotto in quanto tale, ma possono non comprendere tutti i costi da voi pagati al consulente o al distributore. Le cifre non tengono conto della vostra situazione fiscale personale, che può incidere anch'essa sull'importo del rimborso.

Costi specifici dell'opzione di investimento

La diminuzione del rendimento (Reduction in Yield - RIY) esprime l'impatto dei costi totali sostenuti sul possibile rendimento dell'investimento. I costi totali tengono conto dei costi una tantum, correnti e accessori. Gli importi qui riportati corrispondono ai costi cumulativi del prodotto in 3 periodi di detenzione differenti e comprendono le potenziali penali per uscita anticipata. Questi importi si basano sull'ipotesi che siano investiti Euro 10.000 nella presente opzione d'investimento. Gli importi sono stimati e potrebbero cambiare in futuro.

Andamento dei costi nel tempo

Investimento [€ 10.000]	Costi specifici dell'opzione di investimento		
Scenari	In caso di disinvestimento dopo 1 anno	In caso di disinvestimento dopo 3 anni	In caso di disinvestimento dopo 5 anni
Costi totali	€ 478,10	€ 1.095,19	€ 1.860,32
Impatto sul rendimento (RIY) per anno	4,78%	3,39%	3,21%

Costi specifici dell'opzione di investimento

Altri costi correnti	3,21%
----------------------	-------

Periodo di detenzione raccomandato dell'opzione di investimento: 5 anni.

Documento contenente le informazioni chiave - ALLEGATO

Prodotto: AVIVA VALORE FONDI (TARIFFA U01M)

Di seguito vengono riportate le caratteristiche dell'opzione di investimento sottostante il prodotto in relazione a: obiettivi dell'investimento, Investitori di riferimento, indicatore di rischio, scenari di performance, costi totali, impatto annuale sul rendimento (RIY) nonché il periodo di detenzione raccomandato. L'opzione di investimento rappresenta la scelta di investire il 100% del capitale nella singola opzione.

Opzione di investimento: NN Food & Beverages

ISIN: LU0332193779

Combinazione Aviva di appartenenza: AZIONARI SETTORIALI

Codice interno: 8939

Data di realizzazione del documento: 01/06/2021

Emittente: NN (L)

State per acquistare un'opzione d'investimento che non è semplice e può essere di difficile comprensione.

Obiettivi dell'opzione di investimento: L'OICR investe in un portafoglio diversificato composto da azioni e/o altri valori mobiliari (warrant su valori mobiliari, fino a un massimo del 10% del proprio patrimonio netto, e obbligazioni convertibili), emessi da compagnie attive nel settore dei beni di consumo. L'OICR può anche investire in via accessoria in altri valori mobiliari, ivi compresi i warrant su valori mobiliari, fino ad un massimo del 10% del patrimonio netto dell'OICR, in strumenti di mercato monetario, in quote o azioni di OICR e in depositi. Tuttavia, le eventuali posizioni in OICR non possono superare complessivamente il 10% del patrimonio netto. La valuta di riferimento è il Dollaro statunitense.

Investitori al dettaglio di riferimento dell'opzione di investimento: il Fondo Esterno è rivolto ai clienti aventi una buona conoscenza e/o esperienza dei mercati finanziari e assicurativi e una media tolleranza al rischio finanziario, i quali intendono investire il proprio capitale nel medio periodo accettando i possibili rischi di perdita connessi all'investimento finanziario.

Quali sono i rischi e qual è il potenziale rendimento?

Indicatore di rischio



L'indicatore di rischio presuppone che l'opzione d'investimento sia mantenuta per 8 anni. Il rischio effettivo può variare in misura significativa in caso di disinvestimento in una fase iniziale e la somma rimborsata potrebbe essere minore.

L'indicatore di rischio è un'indicazione orientativa del livello di rischio di questa opzione di investimento rispetto ad altre opzioni. Esso esprime la probabilità che il prodotto subisca perdite monetarie a causa di movimenti sul mercato o a causa della nostra incapacità di pagarvi quanto dovuto.

Abbiamo classificato questa opzione di investimento al livello 4 su 7 che corrisponde alla classe di rischio medio. Ciò significa che le perdite potenziali dovute alla performance futura del prodotto sono classificate nel livello medio e che è molto improbabile che le cattive condizioni di mercato influenzino la capacità di Aviva Life S.p.A. di pagarvi quanto dovuto.

Scenari di performance

Gli sviluppi futuri del mercato non possono essere previsti con precisione. Gli scenari qui riportati sono solo un'indicazione di alcuni dei possibili risultati basati sui rendimenti recenti. I rendimenti effettivi potrebbero essere inferiori.

Investimento [€ 10.000]	Possibile rimborso al netto dei costi (Rendimento medio annuo)		
Premio assicurativo [€ 0]	1 anno	4 anni	8 anni
Scenari - Caso vita			
Scenario di stress	€ 2.716,25 (-72,84%)	€ 5.812,47 (-12,68%)	€ 4.390,48 (-9,78%)
Scenario sfavorevole	€ 8.378,89 (-16,21%)	€ 7.227,80 (-7,80%)	€ 6.310,23 (-5,59%)
Scenario moderato	€ 9.855,06 (-1,45%)	€ 9.986,72 (-0,03%)	€ 9.962,23 (-0,05%)
Scenario favorevole	€ 11.548,47 (15,48%)	€ 13.747,78 (8,28%)	€ 15.669,71 (5,77%)
Scenario - Caso morte			
In caso di decesso dell'Assicurato	€ 10.205,24	€ 10.186,46	€ 10.161,48

Questa tabella mostra gli importi dei possibili rimborsi nei prossimi 8 anni, in scenari diversi, ipotizzando un investimento di 10.000 Euro.

Gli scenari presentati mostrano la possibile performance dell'investimento. Possono essere confrontati con gli scenari relativi ad altre opzioni di investimento/prodotti. Lo scenario di morte si basa sullo scenario moderato ed è calcolato considerando la percentuale di maggiorazione più bassa.

Gli scenari presentati sono una stima della performance futura sulla base di prove relative alle variazioni passate del valore di questo investimento e non sono un indicatore esatto. Gli importi dei rimborsi varieranno a seconda della performance del mercato e del periodo di tempo per cui viene mantenuta l'opzione d'investimento/prodotto.

Lo scenario di stress indica quale potrebbe essere l'importo rimborsato in circostanze di mercato estreme e non tiene conto della situazione in cui non siamo in grado di pagarvi.

Le cifre riportate comprendono tutti i costi del prodotto in quanto tale, ma possono non comprendere tutti i costi da voi pagati al consulente o al distributore. Le cifre non tengono conto della vostra situazione fiscale personale, che può incidere anch'essa sull'importo del rimborso.

Costi specifici dell'opzione di investimento

La diminuzione del rendimento (Reduction in Yield - RIY) esprime l'impatto dei costi totali sostenuti sul possibile rendimento dell'investimento. I costi totali tengono conto dei costi una tantum, correnti e accessori. Gli importi qui riportati corrispondono ai costi cumulativi del prodotto in 3 periodi di detenzione differenti e comprendono le potenziali penali per uscita anticipata. Questi importi si basano sull'ipotesi che siano investiti Euro 10.000 nella presente opzione d'investimento. Gli importi sono stimati e potrebbero cambiare in futuro.

Andamento dei costi nel tempo

Investimento [€ 10.000]	Costi specifici dell'opzione di investimento		
Scenari	In caso di disinvestimento dopo 1 anno	In caso di disinvestimento dopo 4 anni	In caso di disinvestimento dopo 8 anni
Costi totali	€ 530,92	€ 1.610,50	€ 3.472,50
Impatto sul rendimento (RIY) per anno	5,31%	3,81%	3,81%

Costi specifici dell'opzione di investimento

Altri costi correnti	3,81%
-----------------------------	-------

Periodo di detenzione raccomandato dell'opzione di investimento: 8 anni.

Documento contenente le informazioni chiave - ALLEGATO

Prodotto: AVIVA VALORE FONDI (TARIFFA U01M)

Di seguito vengono riportate le caratteristiche dell'opzione di investimento sottostante il prodotto in relazione a: obiettivi dell'investimento, Investitori di riferimento, indicatore di rischio, scenari di performance, costi totali, impatto annuale sul rendimento (RIY) nonché il periodo di detenzione raccomandato. L'opzione di investimento rappresenta la scelta di investire il 100% del capitale nella singola opzione.

Opzione di investimento: Nordea Global Stable Equity

ISIN: LU0112467450

Combinazione Aviva di appartenenza: AZIONARI INTERNAZIONALI

Codice interno: 12354

Data di realizzazione del documento: 01/06/2021

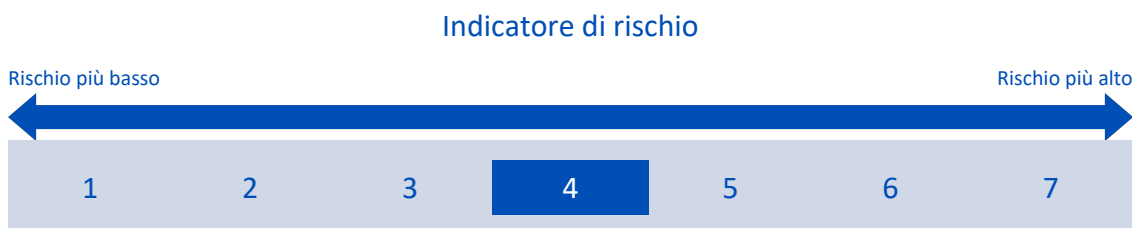
Emittente: Nordea 1

State per acquistare un'opzione d'investimento che non è semplice e può essere di difficile comprensione.

Obiettivi dell'opzione di investimento: L'OICR investirà a livello globale almeno 2/3 del patrimonio complessivo in azioni e titoli collegati ad azioni. Inoltre potrà investire fino a 1/3 del patrimonio a livello internazionale in obbligazioni e altri strumenti debitori denominati in diverse valute e warrant su obbligazioni. L'OICR può investire residualmente in altri OICR, compresi ETF. La valuta di riferimento dell'OICR è l'Euro.

Investitori al dettaglio di riferimento dell'opzione di investimento: il Fondo Esterno è rivolto ai clienti aventi una buona conoscenza e/o esperienza dei mercati finanziari e assicurativi e una media tolleranza al rischio finanziario, i quali intendono investire il proprio capitale nel medio periodo accettando i possibili rischi di perdita connessi all'investimento finanziario.

Quali sono i rischi e qual è il potenziale rendimento?



L'indicatore di rischio presuppone che l'opzione d'investimento sia mantenuta per 8 anni. Il rischio effettivo può variare in misura significativa in caso di disinvestimento in una fase iniziale e la somma rimborsata potrebbe essere minore.

L'indicatore di rischio è un'indicazione orientativa del livello di rischio di questa opzione di investimento rispetto ad altre opzioni. Esso esprime la probabilità che il prodotto subisca perdite monetarie a causa di movimenti sul mercato o a causa della nostra incapacità di pagarvi quanto dovuto.

Abbiamo classificato questa opzione di investimento al livello 4 su 7 che corrisponde alla classe di rischio medio. Ciò significa che le perdite potenziali dovute alla performance futura del prodotto sono classificate nel livello medio e che è molto improbabile che le cattive condizioni di mercato influenzino la capacità di Aviva Life S.p.A. di pagarvi quanto dovuto.

Scenari di performance

Gli sviluppi futuri del mercato non possono essere previsti con precisione. Gli scenari qui riportati sono solo un'indicazione di alcuni dei possibili risultati basati sui rendimenti recenti. I rendimenti effettivi potrebbero essere inferiori.

Investimento [€ 10.000]	Possibile rimborso al netto dei costi (Rendimento medio annuo)		
Premio assicurativo [€ 0]	1 anno	4 anni	8 anni
Scenari - Caso vita			
Scenario di stress	€ 2.552,14 (-74,48%)	€ 4.910,89 (-16,29%)	€ 3.378,08 (-12,69%)
Scenario sfavorevole	€ 8.530,62 (-14,69%)	€ 8.016,91 (-5,38%)	€ 7.907,57 (-2,89%)
Scenario moderato	€ 10.198,59 (1,99%)	€ 11.434,44 (3,41%)	€ 13.052,56 (3,39%)
Scenario favorevole	€ 12.125,23 (21,25%)	€ 16.218,58 (12,85%)	€ 21.425,89 (9,99%)
Scenario - Caso morte			
In caso di decesso dell'Assicurato	€ 10.560,98	€ 11.663,12	€ 13.313,61

Questa tabella mostra gli importi dei possibili rimborsi nei prossimi 8 anni, in scenari diversi, ipotizzando un investimento di 10.000 Euro.

Gli scenari presentati mostrano la possibile performance dell'investimento. Possono essere confrontati con gli scenari relativi ad altre opzioni di investimento/prodotti. Lo scenario di morte si basa sullo scenario moderato ed è calcolato considerando la percentuale di maggiorazione più bassa.

Gli scenari presentati sono una stima della performance futura sulla base di prove relative alle variazioni passate del valore di questo investimento e non sono un indicatore esatto. Gli importi dei rimborsi varieranno a seconda della performance del mercato e del periodo di tempo per cui viene mantenuta l'opzione d'investimento/prodotto.

Lo scenario di stress indica quale potrebbe essere l'importo rimborsato in circostanze di mercato estreme e non tiene conto della situazione in cui non siamo in grado di pagarvi.

Le cifre riportate comprendono tutti i costi del prodotto in quanto tale, ma possono non comprendere tutti i costi da voi pagati al consulente o al distributore. Le cifre non tengono conto della vostra situazione fiscale personale, che può incidere anch'essa sull'importo del rimborso.

Costi specifici dell'opzione di investimento

La diminuzione del rendimento (Reduction in Yield - RIY) esprime l'impatto dei costi totali sostenuti sul possibile rendimento dell'investimento. I costi totali tengono conto dei costi una tantum, correnti e accessori. Gli importi qui riportati corrispondono ai costi cumulativi del prodotto in 3 periodi di detenzione differenti e comprendono le potenziali penali per uscita anticipata. Questi importi si basano sull'ipotesi che siano investiti Euro 10.000 nella presente opzione d'investimento. Gli importi sono stimati e potrebbero cambiare in futuro.

Andamento dei costi nel tempo

Investimento [€ 10.000]	Costi specifici dell'opzione di investimento		
Scenari	In caso di disinvestimento dopo 1 anno	In caso di disinvestimento dopo 4 anni	In caso di disinvestimento dopo 8 anni
Costi totali	€ 539,29	€ 1.794,06	€ 4.417,69
Impatto sul rendimento (RIY) per anno	5,39%	3,84%	3,84%

Costi specifici dell'opzione di investimento

Altri costi correnti	3,84%
----------------------	-------

Periodo di detenzione raccomandato dell'opzione di investimento: 8 anni.

Documento contenente le informazioni chiave - ALLEGATO

Prodotto: AVIVA VALORE FONDI (TARIFFA U01M)

Di seguito vengono riportate le caratteristiche dell'opzione di investimento sottostante il prodotto in relazione a: obiettivi dell'investimento, Investitori di riferimento, indicatore di rischio, scenari di performance, costi totali, impatto annuale sul rendimento (RIY) nonché il periodo di detenzione raccomandato. L'opzione di investimento rappresenta la scelta di investire il 100% del capitale nella singola opzione.

Opzione di investimento: Pictet Emerging Local Currency Debt

ISIN: LU0280437160

Combinazione Aviva di appartenenza: OBBLIGAZIONARI PAESI EMERGENTI

Codice interno: 10794

Data di realizzazione del documento: 01/06/2021

Emittente: Pictet


State per acquistare un'opzione d'investimento che non è semplice e può essere di difficile comprensione.

Obiettivi dell'opzione di investimento: L'OICR persegue la crescita del reddito e del capitale attraverso l'investimento di almeno due terzi degli attivi totali in un portafoglio diversificato di obbligazioni e altri titoli di credito legati al debito locale emergente. Gli strumenti finanziari utilizzati sono prevalentemente obbligazioni, strumenti del mercato monetario e, in misura minore, derivati. L'OICR potrà investire in warrant su valori mobiliari e su indici, ovvero utilizzare operazioni valutarie con finalità diverse dalla copertura. L'OICR ha altresì la facoltà di investire un massimo del 25% del patrimonio netto, in prodotti strutturati. Inoltre, fino a un massimo del 20%, il patrimonio potrà essere investito in titoli obbligazionari rispettosi dei precetti islamici. Conformemente alla sua politica di investimento, l'OICR può detenere una parte significativa del portafoglio in liquidità e strumenti del mercato monetario negoziati regolarmente la cui durata residua non sia superiore a 12 mesi. Inoltre, se il gestore ritenga che sia nell'interesse degli azionisti, l'OICR può anche detenere fino al 33% del proprio patrimonio netto in attività liquide e strumenti del mercato monetario che sono regolarmente negoziati e con scadenza residua non superiore a 12 mesi. L'OICR potrà investire fino al 10% del patrimonio netto in altri OICR. La valuta di riferimento è il Dollaro USA. Gli investimenti sono principalmente denominati nelle valute locali dei paesi emergenti.

Investitori al dettaglio di riferimento dell'opzione di investimento: il Fondo Esterno è rivolto ai clienti aventi una buona conoscenza e/o esperienza dei mercati finanziari e assicurativi e una media tolleranza al rischio finanziario, i quali intendono investire il proprio capitale nel medio periodo accettando i possibili rischi di perdita connessi all'investimento finanziario.

Quali sono i rischi e qual è il potenziale rendimento?

Indicatore di rischio



L'indicatore di rischio presuppone che l'opzione d'investimento sia mantenuta per 5 anni. Il rischio effettivo può variare in misura significativa in caso di disinvestimento in una fase iniziale e la somma rimborsata potrebbe essere minore.

L'indicatore di rischio è un'indicazione orientativa del livello di rischio di questa opzione di investimento rispetto ad altre opzioni. Esso esprime la probabilità che il prodotto subisca perdite monetarie a causa di movimenti sul mercato o a causa della nostra incapacità di pagarvi quanto dovuto.

Abbiamo classificato questa opzione di investimento al livello 3 su 7 che corrisponde alla classe di rischio medio-basso. Ciò significa che le perdite potenziali dovute alla performance futura del prodotto sono classificate nel livello medio-basso e che è molto improbabile che le cattive condizioni di mercato influenzino la capacità di Aviva Life S.p.A. di pagarvi quanto dovuto.

Scenari di performance

Gli sviluppi futuri del mercato non possono essere previsti con precisione. Gli scenari qui riportati sono solo un'indicazione di alcuni dei possibili risultati basati sui rendimenti recenti. I rendimenti effettivi potrebbero essere inferiori.

Investimento [€ 10.000]	Possibile rimborso al netto dei costi (Rendimento medio annuo)		
Premio assicurativo [€ 0]	1 anno	3 anni	5 anni
Scenari - Caso vita			
Scenario di stress	€ 4.776,48 (-52,24%)	€ 6.843,07 (-11,88%)	€ 5.997,32 (-9,72%)
Scenario sfavorevole	€ 8.714,13 (-12,86%)	€ 7.929,50 (-7,44%)	€ 7.361,77 (-5,94%)
Scenario moderato	€ 9.746,92 (-2,53%)	€ 9.613,95 (-1,30%)	€ 9.434,66 (-1,16%)
Scenario favorevole	€ 10.852,16 (8,52%)	€ 11.602,82 (5,08%)	€ 12.035,82 (3,78%)
Scenario - Caso morte			
In caso di decesso dell'Assicurato	€ 10.093,25	€ 9.855,50	€ 9.623,35

Questa tabella mostra gli importi dei possibili rimborsi nei prossimi 5 anni, in scenari diversi, ipotizzando un investimento di 10.000 Euro.

Gli scenari presentati mostrano la possibile performance dell'investimento. Possono essere confrontati con gli scenari relativi ad altre opzioni di investimento/prodotti. Lo scenario di morte si basa sullo scenario moderato ed è calcolato considerando la percentuale di maggiorazione più bassa.

Gli scenari presentati sono una stima della performance futura sulla base di prove relative alle variazioni passate del valore di questo investimento e non sono un indicatore esatto. Gli importi dei rimborsi varieranno a seconda della performance del mercato e del periodo di tempo per cui viene mantenuta l'opzione d'investimento/prodotto.

Lo scenario di stress indica quale potrebbe essere l'importo rimborsato in circostanze di mercato estreme e non tiene conto della situazione in cui non siamo in grado di pagarvi.

Le cifre riportate comprendono tutti i costi del prodotto in quanto tale, ma possono non comprendere tutti i costi da voi pagati al consulente o al distributore. Le cifre non tengono conto della vostra situazione fiscale personale, che può incidere anch'essa sull'importo del rimborso.

Costi specifici dell'opzione di investimento

La diminuzione del rendimento (Reduction in Yield - RIY) esprime l'impatto dei costi totali sostenuti sul possibile rendimento dell'investimento. I costi totali tengono conto dei costi una tantum, correnti e accessori. Gli importi qui riportati corrispondono ai costi cumulativi del prodotto in 3 periodi di detenzione differenti e comprendono le potenziali penali per uscita anticipata. Questi importi si basano sull'ipotesi che siano investiti Euro 10.000 nella presente opzione d'investimento. Gli importi sono stimati e potrebbero cambiare in futuro.

Andamento dei costi nel tempo

Investimento [€ 10.000]	Costi specifici dell'opzione di investimento		
Scenari	In caso di disinvestimento dopo 1 anno	In caso di disinvestimento dopo 3 anni	In caso di disinvestimento dopo 5 anni
Costi totali	€ 488,38	€ 1.079,13	€ 1.736,68
Impatto sul rendimento (RIY) per anno	4,88%	3,56%	3,40%

Costi specifici dell'opzione di investimento

Altri costi correnti	3,40%
----------------------	-------

Periodo di detenzione raccomandato dell'opzione di investimento: 5 anni.

Documento contenente le informazioni chiave - ALLEGATO

Prodotto: AVIVA VALORE FONDI (TARIFFA U01M)

Di seguito vengono riportate le caratteristiche dell'opzione di investimento sottostante il prodotto in relazione a: obiettivi dell'investimento, Investitori di riferimento, indicatore di rischio, scenari di performance, costi totali, impatto annuale sul rendimento (RIY) nonché il periodo di detenzione raccomandato. L'opzione di investimento rappresenta la scelta di investire il 100% del capitale nella singola opzione.

Opzione di investimento: Pictet Eur Short Term High Yield

ISIN: LU0726357444

Combinazione Aviva di appartenenza: OBBLIGAZIONARI ALTO RENDIMENTO

Codice interno: 14633

Data di realizzazione del documento: 01/06/2021

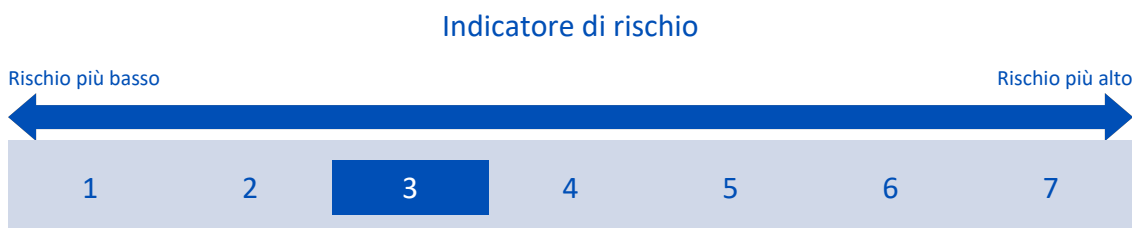
Emittente: Pictet

State per acquistare un'opzione d'investimento che non è semplice e può essere di difficile comprensione.

Obiettivi dell'opzione di investimento: L'OICR investe principalmente in titoli obbligazionari ad alto rendimento e in altri titoli di debito di seconda qualità, denominati in euro o in altre valute. Gli investimenti in obbligazioni convertibili, incluse le contingenti convertibili, sono contenuti. La restante parte è investita in titoli privi di Rating o aventi Rating inferiore alla classe B e in strumenti del mercato monetario.

Investitori al dettaglio di riferimento dell'opzione di investimento: il Fondo Esterno è rivolto ai clienti aventi una buona conoscenza e/o esperienza dei mercati finanziari e assicurativi e una media tolleranza al rischio finanziario, i quali intendono investire il proprio capitale nel medio periodo accettando i possibili rischi di perdita connessi all'investimento finanziario.

Quali sono i rischi e qual è il potenziale rendimento?



L'indicatore di rischio presuppone che l'opzione d'investimento sia mantenuta per 5 anni. Il rischio effettivo può variare in misura significativa in caso di disinvestimento in una fase iniziale e la somma rimborsata potrebbe essere minore.

L'indicatore di rischio è un'indicazione orientativa del livello di rischio di questa opzione di investimento rispetto ad altre opzioni. Esso esprime la probabilità che il prodotto subisca perdite monetarie a causa di movimenti sul mercato o a causa della nostra incapacità di pagarvi quanto dovuto.

Abbiamo classificato questa opzione di investimento al livello 3 su 7 che corrisponde alla classe di rischio medio-basso. Ciò significa che le perdite potenziali dovute alla performance futura del prodotto sono classificate nel livello medio-basso e che è molto improbabile che le cattive condizioni di mercato influenzino la capacità di Aviva Life S.p.A. di pagarvi quanto dovuto.

Scenari di performance

Gli sviluppi futuri del mercato non possono essere previsti con precisione. Gli scenari qui riportati sono solo un'indicazione di alcuni dei possibili risultati basati sui rendimenti recenti. I rendimenti effettivi potrebbero essere inferiori.

Investimento [€ 10.000]	Possibile rimborso al netto dei costi (Rendimento medio annuo)		
Premio assicurativo [€ 0]	1 anno	3 anni	5 anni
Scenari - Caso vita			
Scenario di stress	€ 3.728,53 (-62,71%)	€ 8.003,25 (-7,16%)	€ 7.389,34 (-5,87%)
Scenario sfavorevole	€ 9.154,00 (-8,46%)	€ 8.688,62 (-4,58%)	€ 8.332,00 (-3,58%)
Scenario moderato	€ 9.844,57 (-1,55%)	€ 9.804,34 (-0,66%)	€ 9.714,71 (-0,58%)
Scenario favorevole	€ 10.362,04 (3,62%)	€ 10.828,00 (2,69%)	€ 11.085,96 (2,08%)
Scenario - Caso morte			
In caso di decesso dell'Assicurato	€ 10.194,38	€ 10.050,68	€ 9.909,01

Questa tabella mostra gli importi dei possibili rimborsi nei prossimi 5 anni, in scenari diversi, ipotizzando un investimento di 10.000 Euro.

Gli scenari presentati mostrano la possibile performance dell'investimento. Possono essere confrontati con gli scenari relativi ad altre opzioni di investimento/prodotti. Lo scenario di morte si basa sullo scenario moderato ed è calcolato considerando la percentuale di maggiorazione più bassa.

Gli scenari presentati sono una stima della performance futura sulla base di prove relative alle variazioni passate del valore di questo investimento e non sono un indicatore esatto. Gli importi dei rimborsi varieranno a seconda della performance del mercato e del periodo di tempo per cui viene mantenuta l'opzione d'investimento/prodotto.

Lo scenario di stress indica quale potrebbe essere l'importo rimborsato in circostanze di mercato estreme e non tiene conto della situazione in cui non siamo in grado di pagarvi.

Le cifre riportate comprendono tutti i costi del prodotto in quanto tale, ma possono non comprendere tutti i costi da voi pagati al consulente o al distributore. Le cifre non tengono conto della vostra situazione fiscale personale, che può incidere anch'essa sull'importo del rimborso.

Costi specifici dell'opzione di investimento

La diminuzione del rendimento (Reduction in Yield - RIY) esprime l'impatto dei costi totali sostenuti sul possibile rendimento dell'investimento. I costi totali tengono conto dei costi una tantum, correnti e accessori. Gli importi qui riportati corrispondono ai costi cumulativi del prodotto in 3 periodi di detenzione differenti e comprendono le potenziali penali per uscita anticipata. Questi importi si basano sull'ipotesi che siano investiti Euro 10.000 nella presente opzione d'investimento. Gli importi sono stimati e potrebbero cambiare in futuro.

Andamento dei costi nel tempo

Investimento [€ 10.000]	Costi specifici dell'opzione di investimento		
Scenari	In caso di disinvestimento dopo 1 anno	In caso di disinvestimento dopo 3 anni	In caso di disinvestimento dopo 5 anni
Costi totali	€ 480,89	€ 1.062,71	€ 1.722,34
Impatto sul rendimento (RIY) per anno	4,81%	3,47%	3,30%

Costi specifici dell'opzione di investimento

Altri costi correnti	3,30%
----------------------	-------

Periodo di detenzione raccomandato dell'opzione di investimento: 5 anni.

Documento contenente le informazioni chiave - ALLEGATO

Prodotto: AVIVA VALORE FONDI (TARIFFA U01M)

Di seguito vengono riportate le caratteristiche dell'opzione di investimento sottostante il prodotto in relazione a: obiettivi dell'investimento, Investitori di riferimento, indicatore di rischio, scenari di performance, costi totali, impatto annuale sul rendimento (RIY) nonché il periodo di detenzione raccomandato. L'opzione di investimento rappresenta la scelta di investire il 100% del capitale nella singola opzione.

Opzione di investimento: Pictet Global Emerging Debt

ISIN: LU0170991672

Combinazione Aviva di appartenenza: OBBLIGAZIONARI PAESI EMERGENTI

Codice interno: 10755

Data di realizzazione del documento: 01/06/2021

Emittente: Pictet

State per acquistare un'opzione d'investimento che non è semplice e può essere di difficile comprensione.

Obiettivi dell'opzione di investimento: L'OICR persegue la crescita del reddito e del capitale attraverso l'investimento di almeno due terzi degli attivi totali in un portafoglio di obbligazioni e altri titoli di debito aventi sede nei mercati emergenti. Inoltre, fino a un massimo del 20%, il patrimonio potrà essere investito in titoli obbligazionari rispettosi dei precetti islamici. Gli strumenti finanziari utilizzati sono prevalentemente obbligazioni, strumenti del mercato monetario e, in misura minore, derivati. Gli investimenti in strumenti del mercato monetario non potranno superare un terzo del portafoglio. L'OICR potrà investire residualmente in warrant su titoli a reddito fisso ed in altri OICR. La valuta di riferimento è il Dollaro USA. Gli investimenti possono essere denominati in tutte le valute.

Investitori al dettaglio di riferimento dell'opzione di investimento: il Fondo Esterno è rivolto ai clienti aventi una buona conoscenza e/o esperienza dei mercati finanziari e assicurativi e una media tolleranza al rischio finanziario, i quali intendono investire il proprio capitale nel medio periodo accettando i possibili rischi di perdita connessi all'investimento finanziario.

Quali sono i rischi e qual è il potenziale rendimento?

Indicatore di rischio



L'indicatore di rischio presuppone che l'opzione d'investimento sia mantenuta per 5 anni. Il rischio effettivo può variare in misura significativa in caso di disinvestimento in una fase iniziale e la somma rimborsata potrebbe essere minore.

L'indicatore di rischio è un'indicazione orientativa del livello di rischio di questa opzione di investimento rispetto ad altre opzioni. Esso esprime la probabilità che il prodotto subisca perdite monetarie a causa di movimenti sul mercato o a causa della nostra incapacità di pagarvi quanto dovuto.

Abbiamo classificato questa opzione di investimento al livello 3 su 7 che corrisponde alla classe di rischio medio-basso. Ciò significa che le perdite potenziali dovute alla performance futura del prodotto sono classificate al livello medio-basso e che è molto improbabile che le cattive condizioni di mercato influenzino la capacità di Aviva Life S.p.A. di pagarvi quanto dovuto.

Scenari di performance

Gli sviluppi futuri del mercato non possono essere previsti con precisione. Gli scenari qui riportati sono solo un'indicazione di alcuni dei possibili risultati basati sui rendimenti recenti. I rendimenti effettivi potrebbero essere inferiori.

Investimento [€ 10.000]	Possibile rimborso al netto dei costi (Rendimento medio annuo)		
Premio assicurativo [€ 0]	1 anno	3 anni	5 anni
Scenari - Caso vita			
Scenario di stress	€ 2.083,98 (-79,16%)	€ 7.082,53 (-10,86%)	€ 6.296,73 (-8,84%)
Scenario sfavorevole	€ 8.762,44 (-12,38%)	€ 8.123,67 (-6,69%)	€ 7.697,83 (-5,10%)
Scenario moderato	€ 9.927,61 (-0,72%)	€ 10.019,61 (0,07%)	€ 10.061,14 (0,12%)
Scenario favorevole	€ 10.945,76 (9,46%)	€ 12.026,27 (6,34%)	€ 12.796,97 (5,06%)
Scenario - Caso morte			
In caso di decesso dell'Assicurato	€ 10.280,37	€ 10.271,36	€ 10.262,36

Questa tabella mostra gli importi dei possibili rimborsi nei prossimi 5 anni, in scenari diversi, ipotizzando un investimento di 10.000 Euro.

Gli scenari presentati mostrano la possibile performance dell'investimento. Possono essere confrontati con gli scenari relativi ad altre opzioni di investimento/prodotti. Lo scenario di morte si basa sullo scenario moderato ed è calcolato considerando la percentuale di maggiorazione più bassa.

Gli scenari presentati sono una stima della performance futura sulla base di prove relative alle variazioni passate del valore di questo investimento e non sono un indicatore esatto. Gli importi dei rimborsi varieranno a seconda della performance del mercato e del periodo di tempo per cui viene mantenuta l'opzione d'investimento/prodotto.

Lo scenario di stress indica quale potrebbe essere l'importo rimborsato in circostanze di mercato estreme e non tiene conto della situazione in cui non siamo in grado di pagarvi.

Le cifre riportate comprendono tutti i costi del prodotto in quanto tale, ma possono non comprendere tutti i costi da voi pagati al consulente o al distributore. Le cifre non tengono conto della vostra situazione fiscale personale, che può incidere anch'essa sull'importo del rimborso.

Costi specifici dell'opzione di investimento

La diminuzione del rendimento (Reduction in Yield - RIY) esprime l'impatto dei costi totali sostenuti sul possibile rendimento dell'investimento. I costi totali tengono conto dei costi una tantum, correnti e accessori. Gli importi qui riportati corrispondono ai costi cumulativi del prodotto in 3 periodi di detenzione differenti e comprendono le potenziali penali per uscita anticipata. Questi importi si basano sull'ipotesi che siano investiti Euro 10.000 nella presente opzione d'investimento. Gli importi sono stimati e potrebbero cambiare in futuro.

Andamento dei costi nel tempo

Investimento [€ 10.000]	Costi specifici dell'opzione di investimento		
Scenari	In caso di disinvestimento dopo 1 anno	In caso di disinvestimento dopo 3 anni	In caso di disinvestimento dopo 5 anni
Costi totali	€ 499,87	€ 1.134,62	€ 1.870,50
Impatto sul rendimento (RIY) per anno	5,00%	3,64%	3,47%

Costi specifici dell'opzione di investimento

Altri costi correnti	3,47%
-----------------------------	-------

Periodo di detenzione raccomandato dell'opzione di investimento: 5 anni.

Documento contenente le informazioni chiave - ALLEGATO

Prodotto: AVIVA VALORE FONDI (TARIFFA U01M)

Di seguito vengono riportate le caratteristiche dell'opzione di investimento sottostante il prodotto in relazione a: obiettivi dell'investimento, Investitori di riferimento, indicatore di rischio, scenari di performance, costi totali, impatto annuale sul rendimento (RIY) nonché il periodo di detenzione raccomandato. L'opzione di investimento rappresenta la scelta di investire il 100% del capitale nella singola opzione.

Opzione di investimento: Pictet Government Bond

ISIN: LU0241467157

Codice interno: 13406

Emittente: Pictet

Combinazione Aviva di appartenenza: OBBLIGAZIONARI EURO MEDIO TERMINE

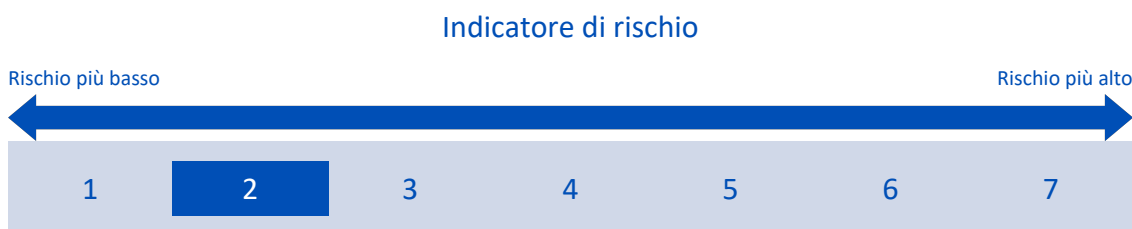
Data di realizzazione del documento: 01/06/2021

State per acquistare un'opzione d'investimento che non è semplice e può essere di difficile comprensione.

Obiettivi dell'opzione di investimento: L'OICR investe prevalentemente le sue attività in un portafoglio diversificato di obbligazioni e altri titoli di debito denominati in euro. Gli strumenti finanziari idonei sono prevalentemente obbligazioni, strumenti del mercato monetario e, in misura minore, strumenti derivati. L'OICR può investire fino al 100% del proprio patrimonio netto in liquidità, vale a dire depositi, strumenti del mercato monetario. È possibile un investimento residuale in altri OICR. La valuta di base dell'OICR è l'euro.

Investitori al dettaglio di riferimento dell'opzione di investimento: il Fondo Esterno è rivolto ai clienti aventi una buona conoscenza e/o esperienza dei mercati finanziari e assicurativi e una bassa tolleranza al rischio finanziario, i quali intendono investire il proprio capitale nel medio periodo accettando i possibili rischi di perdita connessi all'investimento finanziario.

Quali sono i rischi e qual è il potenziale rendimento?



L'indicatore di rischio presuppone che l'opzione d'investimento sia mantenuta per 5 anni. Il rischio effettivo può variare in misura significativa in caso di disinvestimento in una fase iniziale e la somma rimborsata potrebbe essere minore.

L'indicatore di rischio è un'indicazione orientativa del livello di rischio di questa opzione di investimento rispetto ad altre opzioni. Esso esprime la probabilità che il prodotto subisca perdite monetarie a causa di movimenti sul mercato o a causa della nostra incapacità di pagarvi quanto dovuto.

Abbiamo classificato questa opzione di investimento al livello 2 su 7 che corrisponde alla classe di rischio basso. Ciò significa che le perdite potenziali dovute alla performance futura del prodotto sono classificate nel livello basso e che è molto improbabile che le cattive condizioni di mercato influenzino la capacità di Aviva Life S.p.A. di pagarvi quanto dovuto.

Scenari di performance

Gli sviluppi futuri del mercato non possono essere previsti con precisione. Gli scenari qui riportati sono solo un'indicazione di alcuni dei possibili risultati basati sui rendimenti recenti. I rendimenti effettivi potrebbero essere inferiori.

Investimento [€ 10.000]	Possibile rimborso al netto dei costi (Rendimento medio annuo)		
Premio assicurativo [€ 0]	1 anno	3 anni	5 anni
Scenari - Caso vita			
Scenario di stress	€ 7.115,43 (-28,85%)	€ 8.010,02 (-7,13%)	€ 7.377,73 (-5,90%)
Scenario sfavorevole	€ 9.335,66 (-6,64%)	€ 9.043,75 (-3,29%)	€ 8.819,44 (-2,48%)
Scenario moderato	€ 9.832,79 (-1,67%)	€ 9.890,75 (-0,37%)	€ 9.898,55 (-0,20%)
Scenario favorevole	€ 10.344,06 (3,44%)	€ 10.804,20 (2,61%)	€ 11.096,48 (2,10%)
Scenario - Caso morte			
In caso di decesso dell'Assicurato	€ 10.182,17	€ 10.139,26	€ 10.096,52

Questa tabella mostra gli importi dei possibili rimborsi nei prossimi 5 anni, in scenari diversi, ipotizzando un investimento di 10.000 Euro.

Gli scenari presentati mostrano la possibile performance dell'investimento. Possono essere confrontati con gli scenari relativi ad altre opzioni di investimento/prodotti. Lo scenario di morte si basa sullo scenario moderato ed è calcolato considerando la percentuale di maggiorazione più bassa.

Gli scenari presentati sono una stima della performance futura sulla base di prove relative alle variazioni passate del valore di questo investimento e non sono un indicatore esatto. Gli importi dei rimborsi varieranno a seconda della performance del mercato e del periodo di tempo per cui viene mantenuta l'opzione d'investimento/prodotto.

Lo scenario di stress indica quale potrebbe essere l'importo rimborsato in circostanze di mercato estreme e non tiene conto della situazione in cui non siamo in grado di pagarvi.

Le cifre riportate comprendono tutti i costi del prodotto in quanto tale, ma possono non comprendere tutti i costi da voi pagati al consulente o al distributore. Le cifre non tengono conto della vostra situazione fiscale personale, che può incidere anch'essa sull'importo del rimborso.

Costi specifici dell'opzione di investimento

La diminuzione del rendimento (Reduction in Yield - RIY) esprime l'impatto dei costi totali sostenuti sul possibile rendimento dell'investimento. I costi totali tengono conto dei costi una tantum, correnti e accessori. Gli importi qui riportati corrispondono ai costi cumulativi del prodotto in 3 periodi di detenzione differenti e comprendono le potenziali penali per uscita anticipata. Questi importi si basano sull'ipotesi che siano investiti Euro 10.000 nella presente opzione d'investimento. Gli importi sono stimati e potrebbero cambiare in futuro.

Andamento dei costi nel tempo

Investimento [€ 10.000]	Costi specifici dell'opzione di investimento		
Scenari	In caso di disinvestimento dopo 1 anno	In caso di disinvestimento dopo 3 anni	In caso di disinvestimento dopo 5 anni
Costi totali	€ 402,46	€ 823,99	€ 1.318,14
Impatto sul rendimento (RIY) per anno	4,02%	2,69%	2,53%

Costi specifici dell'opzione di investimento

Altri costi correnti	2,53%
----------------------	-------

Periodo di detenzione raccomandato dell'opzione di investimento: 5 anni.

Documento contenente le informazioni chiave - ALLEGATO

Prodotto: AVIVA VALORE FONDI (TARIFFA U01M)

Di seguito vengono riportate le caratteristiche dell'opzione di investimento sottostante il prodotto in relazione a: obiettivi dell'investimento, Investitori di riferimento, indicatore di rischio, scenari di performance, costi totali, impatto annuale sul rendimento (RIY) nonché il periodo di detenzione raccomandato. L'opzione di investimento rappresenta la scelta di investire il 100% del capitale nella singola opzione.

Opzione di investimento: Pictet Ist. Biotech

ISIN: LU0255977372

Codice interno: 10792

Emittente: Pictet

Combinazione Aviva di appartenenza: AZIONARI SETTORIALI

Data di realizzazione del documento: 01/06/2021

State per acquistare un'opzione d'investimento che non è semplice e può essere di difficile comprensione.

Obiettivi dell'opzione di investimento: L'OICR persegue la crescita del reddito e del capitale attraverso l'investimento di almeno due terzi degli attivi totali in un portafoglio di azioni o titoli legati ad azioni emessi da società operanti nel settore delle biotecnologie. Gli strumenti finanziari utilizzati sono prevalentemente titoli azionari internazionali quotati in borsa; in portafoglio sono presenti azioni ordinarie o privilegiate, e, in misura minore, warrant su valori mobiliari e opzioni. L'OICR potrà investire residualmente in altri OICR, in obbligazioni o altri titoli di debito (compresi obbligazioni e azioni privilegiate convertibili), strumenti del mercato monetario, strumenti finanziari derivati e/o strutturati i cui sottostanti sono, od offrono esposizione a, obbligazioni o titoli di debito e tassi di interesse. La valuta di riferimento è il Dollaro USA.

Investitori al dettaglio di riferimento dell'opzione di investimento: il Fondo Esterno è rivolto ai clienti aventi una buona conoscenza e/o esperienza dei mercati finanziari e assicurativi e una alta tolleranza al rischio finanziario, i quali intendono investire il proprio capitale nel medio periodo accettando i possibili rischi di perdita connessi all'investimento finanziario.

Quali sono i rischi e qual è il potenziale rendimento?

Indicatore di rischio



L'indicatore di rischio presuppone che l'opzione d'investimento sia mantenuta per 9 anni. Il rischio effettivo può variare in misura significativa in caso di disinvestimento in una fase iniziale e la somma rimborsata potrebbe essere minore.

L'indicatore di rischio è un'indicazione orientativa del livello di rischio di questa opzione di investimento rispetto ad altre opzioni. Esso esprime la probabilità che il prodotto subisca perdite monetarie a causa di movimenti sul mercato o a causa della nostra incapacità di pagarvi quanto dovuto.

Abbiamo classificato questa opzione di investimento al livello 5 su 7 che corrisponde alla classe di rischio medio-alto. Ciò significa che le perdite potenziali dovute alla performance futura del prodotto sono classificate nel livello medio-alto e che è molto improbabile che le cattive condizioni di mercato influenzino la capacità di Aviva Life S.p.A. di pagarvi quanto dovuto.

Scenari di performance

Gli sviluppi futuri del mercato non possono essere previsti con precisione. Gli scenari qui riportati sono solo un'indicazione di alcuni dei possibili risultati basati sui rendimenti recenti. I rendimenti effettivi potrebbero essere inferiori.

Investimento [€ 10.000]	Possibile rimborso al netto dei costi (Rendimento medio annuo)		
Premio assicurativo [€ 0]	1 anno	5 anni	9 anni
Scenari - Caso vita			
Scenario di stress	€ 2.530,18 (-74,70%)	€ 2.228,21 (-25,94%)	€ 1.127,16 (-21,54%)
Scenario sfavorevole	€ 7.578,52 (-24,21%)	€ 6.355,60 (-8,67%)	€ 6.078,73 (-5,38%)
Scenario moderato	€ 10.340,50 (3,40%)	€ 12.725,76 (4,94%)	€ 15.426,33 (4,93%)
Scenario favorevole	€ 14.086,63 (40,87%)	€ 25.440,13 (20,53%)	€ 39.085,95 (16,35%)
Scenario - Caso morte			
In caso di decesso dell'Assicurato	€ 10.707,93	€ 12.980,28	€ 15.734,85

Questa tabella mostra gli importi dei possibili rimborsi nei prossimi 9 anni, in scenari diversi, ipotizzando un investimento di 10.000 Euro.

Gli scenari presentati mostrano la possibile performance dell'investimento. Possono essere confrontati con gli scenari relativi ad altre opzioni di investimento/prodotti. Lo scenario di morte si basa sullo scenario moderato ed è calcolato considerando la percentuale di maggiorazione più bassa.

Gli scenari presentati sono una stima della performance futura sulla base di prove relative alle variazioni passate del valore di questo investimento e non sono un indicatore esatto. Gli importi dei rimborsi varieranno a seconda della performance del mercato e del periodo di tempo per cui viene mantenuta l'opzione d'investimento/prodotto.

Lo scenario di stress indica quale potrebbe essere l'importo rimborsato in circostanze di mercato estreme e non tiene conto della situazione in cui non siamo in grado di pagarvi.

Le cifre riportate comprendono tutti i costi del prodotto in quanto tale, ma possono non comprendere tutti i costi da voi pagati al consulente o al distributore. Le cifre non tengono conto della vostra situazione fiscale personale, che può incidere anch'essa sull'importo del rimborso.

Costi specifici dell'opzione di investimento

La diminuzione del rendimento (Reduction in Yield - RIY) esprime l'impatto dei costi totali sostenuti sul possibile rendimento dell'investimento. I costi totali tengono conto dei costi una tantum, correnti e accessori. Gli importi qui riportati corrispondono ai costi cumulativi del prodotto in 3 periodi di detenzione differenti e comprendono le potenziali penali per uscita anticipata. Questi importi si basano sull'ipotesi che siano investiti Euro 10.000 nella presente opzione d'investimento. Gli importi sono stimati e potrebbero cambiare in futuro.

Andamento dei costi nel tempo

Investimento [€ 10.000]	Costi specifici dell'opzione di investimento		
Scenari	In caso di disinvestimento dopo 1 anno	In caso di disinvestimento dopo 5 anni	In caso di disinvestimento dopo 9 anni
Costi totali	€ 587,70	€ 2.830,76	€ 6.718,72
Impatto sul rendimento (RIY) per anno	5,88%	4,30%	4,30%

Costi specifici dell'opzione di investimento

Altri costi correnti	4,30%
----------------------	-------

Periodo di detenzione raccomandato dell'opzione di investimento: 9 anni.

Documento contenente le informazioni chiave - ALLEGATO

Prodotto: AVIVA VALORE FONDI (TARIFFA U01M)

Di seguito vengono riportate le caratteristiche dell'opzione di investimento sottostante il prodotto in relazione a: obiettivi dell'investimento, Investitori di riferimento, indicatore di rischio, scenari di performance, costi totali, impatto annuale sul rendimento (RIY) nonché il periodo di detenzione raccomandato. L'opzione di investimento rappresenta la scelta di investire il 100% del capitale nella singola opzione.

Opzione di investimento: Pictet Ist. Global Megatrend

ISIN: LU0386875149

Combinazione Aviva di appartenenza: AZIONARI INTERNAZIONALI

Codice interno: 10805

Data di realizzazione del documento: 01/06/2021

Emittente: Pictet

State per acquistare un'opzione d'investimento che non è semplice e può essere di difficile comprensione.

Obiettivi dell'opzione di investimento: L'OICR persegue la crescita del reddito e del capitale attraverso l'investimento di almeno due terzi degli attivi totali in un portafoglio di azioni o titoli legati ad azioni emessi da società operanti in specifici settori di attività. Gli strumenti finanziari utilizzati sono prevalentemente titoli azionari internazionali quotati in borsa; in portafoglio sono presenti azioni ordinarie o privilegiate, e, in misura minore, warrant su valori mobiliari e opzioni. L'OICR potrà investire residualmente in altri OICR, in obbligazioni o altri titoli di debito (compresi obbligazioni e azioni privilegiate convertibili), strumenti del mercato monetario, strumenti finanziari derivati e/o strutturati i cui sottostanti sono, od offrono esposizione a, obbligazioni o titoli di debito e tassi di interesse. La valuta di riferimento è l'Euro.

Investitori al dettaglio di riferimento dell'opzione di investimento: il Fondo Esterno è rivolto ai clienti aventi una buona conoscenza e/o esperienza dei mercati finanziari e assicurativi e una media tolleranza al rischio finanziario, i quali intendono investire il proprio capitale nel medio periodo accettando i possibili rischi di perdita connessi all'investimento finanziario.

Quali sono i rischi e qual è il potenziale rendimento?

Indicatore di rischio



L'indicatore di rischio presuppone che l'opzione d'investimento sia mantenuta per 8 anni. Il rischio effettivo può variare in misura significativa in caso di disinvestimento in una fase iniziale e la somma rimborsata potrebbe essere minore.

L'indicatore di rischio è un'indicazione orientativa del livello di rischio di questa opzione di investimento rispetto ad altre opzioni. Esso esprime la probabilità che il prodotto subisca perdite monetarie a causa di movimenti sul mercato o a causa della nostra incapacità di pagarvi quanto dovuto.

Abbiamo classificato questa opzione di investimento al livello 4 su 7 che corrisponde alla classe di rischio medio. Ciò significa che le perdite potenziali dovute alla performance futura del prodotto sono classificate nel livello medio e che è molto improbabile che le cattive condizioni di mercato influenzino la capacità di Aviva Life S.p.A. di pagarvi quanto dovuto.

Scenari di performance

Gli sviluppi futuri del mercato non possono essere previsti con precisione. Gli scenari qui riportati sono solo un'indicazione di alcuni dei possibili risultati basati sui rendimenti recenti. I rendimenti effettivi potrebbero essere inferiori.

Investimento [€ 10.000]	Possibile rimborso al netto dei costi (Rendimento medio annuo)		
Premio assicurativo [€ 0]	1 anno	4 anni	8 anni
Scenari - Caso vita			
Scenario di stress	€ 2.091,12 (-79,09%)	€ 4.113,91 (-19,91%)	€ 2.546,46 (-15,72%)
Scenario sfavorevole	€ 8.857,63 (-11,42%)	€ 9.867,64 (-0,33%)	€ 12.386,60 (2,71%)
Scenario moderato	€ 10.897,32 (8,97%)	€ 14.899,75 (10,48%)	€ 22.160,18 (10,46%)
Scenario favorevole	€ 13.327,37 (33,27%)	€ 22.364,93 (22,29%)	€ 39.410,95 (18,70%)
Scenario - Caso morte			
In caso di decesso dell'Assicurato	€ 11.284,53	€ 15.197,75	€ 22.603,38

Questa tabella mostra gli importi dei possibili rimborsi nei prossimi 8 anni, in scenari diversi, ipotizzando un investimento di 10.000 Euro.

Gli scenari presentati mostrano la possibile performance dell'investimento. Possono essere confrontati con gli scenari relativi ad altre opzioni di investimento/prodotti. Lo scenario di morte si basa sullo scenario moderato ed è calcolato considerando la percentuale di maggiorazione più bassa.

Gli scenari presentati sono una stima della performance futura sulla base di prove relative alle variazioni passate del valore di questo investimento e non sono un indicatore esatto. Gli importi dei rimborsi varieranno a seconda della performance del mercato e del periodo di tempo per cui viene mantenuta l'opzione d'investimento/prodotto.

Lo scenario di stress indica quale potrebbe essere l'importo rimborsato in circostanze di mercato estreme e non tiene conto della situazione in cui non siamo in grado di pagarvi.

Le cifre riportate comprendono tutti i costi del prodotto in quanto tale, ma possono non comprendere tutti i costi da voi pagati al consulente o al distributore. Le cifre non tengono conto della vostra situazione fiscale personale, che può incidere anch'essa sull'importo del rimborso.

Costi specifici dell'opzione di investimento

La diminuzione del rendimento (Reduction in Yield - RIY) esprime l'impatto dei costi totali sostenuti sul possibile rendimento dell'investimento. I costi totali tengono conto dei costi una tantum, correnti e accessori. Gli importi qui riportati corrispondono ai costi cumulativi del prodotto in 3 periodi di detenzione differenti e comprendono le potenziali penali per uscita anticipata. Questi importi si basano sull'ipotesi che siano investiti Euro 10.000 nella presente opzione d'investimento. Gli importi sono stimati e potrebbero cambiare in futuro.

Andamento dei costi nel tempo

Investimento [€ 10.000]	Costi specifici dell'opzione di investimento		
Scenari	In caso di disinvestimento dopo 1 anno	In caso di disinvestimento dopo 4 anni	In caso di disinvestimento dopo 8 anni
Costi totali	€ 612,27	€ 2.555,09	€ 8.252,68
Impatto sul rendimento (RIY) per anno	6,12%	4,46%	4,46%

Costi specifici dell'opzione di investimento

Altri costi correnti	4,46%
----------------------	-------

Periodo di detenzione raccomandato dell'opzione di investimento: 8 anni.

Documento contenente le informazioni chiave - ALLEGATO

Prodotto: AVIVA VALORE FONDI (TARIFFA U01M)

Di seguito vengono riportate le caratteristiche dell'opzione di investimento sottostante il prodotto in relazione a: obiettivi dell'investimento, Investitori di riferimento, indicatore di rischio, scenari di performance, costi totali, impatto annuale sul rendimento (RIY) nonché il periodo di detenzione raccomandato. L'opzione di investimento rappresenta la scelta di investire il 100% del capitale nella singola opzione.

Opzione di investimento: Pictet Ist. Security

ISIN: LU0270904351

Combinazione Aviva di appartenenza: AZIONARI SETTORIALI

Codice interno: 10802

Data di realizzazione del documento: 01/06/2021

Emittente: Pictet

State per acquistare un'opzione d'investimento che non è semplice e può essere di difficile comprensione.

Obiettivi dell'opzione di investimento: L'OICR persegue la crescita del reddito e del capitale attraverso l'investimento di almeno due terzi degli attivi totali in un portafoglio di azioni o titoli legati ad azioni emessi da società operanti nel settore della sicurezza. Gli strumenti finanziari utilizzati sono prevalentemente titoli azionari internazionali quotati in borsa; in portafoglio sono presenti azioni ordinarie o privilegiate, e, in misura minore, warrant su valori mobiliari e opzioni. L'OICR potrà investire residualmente in altri OICR, in obbligazioni o altri titoli di debito (compresi obbligazioni e azioni privilegiate convertibili), strumenti del mercato monetario, strumenti finanziari derivati e/o strutturati i cui sottostanti sono, od offrono esposizione a, obbligazioni o titoli di debito e tassi di interesse. L'OICR può ricorrere anche ad investimenti in certificati azionari (come, ad esempio, ADR, GDR, EDR) e ad investimenti immobiliari, tramite REIT. La valuta di riferimento è il Dollaro USA.

Investitori al dettaglio di riferimento dell'opzione di investimento: il Fondo Esterno è rivolto ai clienti aventi una buona conoscenza e/o esperienza dei mercati finanziari e assicurativi e una media tolleranza al rischio finanziario, i quali intendono investire il proprio capitale nel medio periodo accettando i possibili rischi di perdita connessi all'investimento finanziario.

Quali sono i rischi e qual è il potenziale rendimento?

Indicatore di rischio



L'indicatore di rischio presuppone che l'opzione d'investimento sia mantenuta per 8 anni. Il rischio effettivo può variare in misura significativa in caso di disinvestimento in una fase iniziale e la somma rimborsata potrebbe essere minore.

L'indicatore di rischio è un'indicazione orientativa del livello di rischio di questa opzione di investimento rispetto ad altre opzioni. Esso esprime la probabilità che il prodotto subisca perdite monetarie a causa di movimenti sul mercato o a causa della nostra incapacità di pagarvi quanto dovuto.

Abbiamo classificato questa opzione di investimento al livello 4 su 7 che corrisponde alla classe di rischio medio. Ciò significa che le perdite potenziali dovute alla performance futura del prodotto sono classificate nel livello medio e che è molto improbabile che le cattive condizioni di mercato influenzino la capacità di Aviva Life S.p.A. di pagarvi quanto dovuto.

Scenari di performance

Gli sviluppi futuri del mercato non possono essere previsti con precisione. Gli scenari qui riportati sono solo un'indicazione di alcuni dei possibili risultati basati sui rendimenti recenti. I rendimenti effettivi potrebbero essere inferiori.

Investimento [€ 10.000]	Possibile rimborso al netto dei costi (Rendimento medio annuo)		
Premio assicurativo [€ 0]	1 anno	4 anni	8 anni
Scenari - Caso vita			
Scenario di stress	€ 1.754,30 (-82,46%)	€ 3.676,96 (-22,13%)	€ 2.142,43 (-17,52%)
Scenario sfavorevole	€ 8.590,63 (-14,09%)	€ 9.191,41 (-2,09%)	€ 11.076,22 (1,29%)
Scenario moderato	€ 10.845,10 (8,45%)	€ 14.613,15 (9,95%)	€ 21.314,36 (9,92%)
Scenario favorevole	€ 13.607,08 (36,07%)	€ 23.090,23 (23,27%)	€ 40.763,92 (19,20%)
Scenario - Caso morte			
In caso di decesso dell'Assicurato	€ 11.230,46	€ 14.905,41	€ 21.740,65

Questa tabella mostra gli importi dei possibili rimborsi nei prossimi 8 anni, in scenari diversi, ipotizzando un investimento di 10.000 Euro.

Gli scenari presentati mostrano la possibile performance dell'investimento. Possono essere confrontati con gli scenari relativi ad altre opzioni di investimento/prodotti. Lo scenario di morte si basa sullo scenario moderato ed è calcolato considerando la percentuale di maggiorazione più bassa.

Gli scenari presentati sono una stima della performance futura sulla base di prove relative alle variazioni passate del valore di questo investimento e non sono un indicatore esatto. Gli importi dei rimborsi varieranno a seconda della performance del mercato e del periodo di tempo per cui viene mantenuta l'opzione d'investimento/prodotto.

Lo scenario di stress indica quale potrebbe essere l'importo rimborsato in circostanze di mercato estreme e non tiene conto della situazione in cui non siamo in grado di pagarvi.

Le cifre riportate comprendono tutti i costi del prodotto in quanto tale, ma possono non comprendere tutti i costi da voi pagati al consulente o al distributore. Le cifre non tengono conto della vostra situazione fiscale personale, che può incidere anch'essa sull'importo del rimborso.

Costi specifici dell'opzione di investimento

La diminuzione del rendimento (Reduction in Yield - RIY) esprime l'impatto dei costi totali sostenuti sul possibile rendimento dell'investimento. I costi totali tengono conto dei costi una tantum, correnti e accessori. Gli importi qui riportati corrispondono ai costi cumulativi del prodotto in 3 periodi di detenzione differenti e comprendono le potenziali penali per uscita anticipata. Questi importi si basano sull'ipotesi che siano investiti Euro 10.000 nella presente opzione d'investimento. Gli importi sono stimati e potrebbero cambiare in futuro.

Andamento dei costi nel tempo

Investimento [€ 10.000]	Costi specifici dell'opzione di investimento		
Scenari	In caso di disinvestimento dopo 1 anno	In caso di disinvestimento dopo 4 anni	In caso di disinvestimento dopo 8 anni
Costi totali	€ 609,06	€ 2.504,33	€ 7.932,22
Impatto sul rendimento (RIY) per anno	6,09%	4,43%	4,43%

Costi specifici dell'opzione di investimento

Altri costi correnti	4,43%
----------------------	-------

Periodo di detenzione raccomandato dell'opzione di investimento: 8 anni.

Documento contenente le informazioni chiave - ALLEGATO

Prodotto: AVIVA VALORE FONDI (TARIFFA U01M)

Di seguito vengono riportate le caratteristiche dell'opzione di investimento sottostante il prodotto in relazione a: obiettivi dell'investimento, Investitori di riferimento, indicatore di rischio, scenari di performance, costi totali, impatto annuale sul rendimento (RIY) nonché il periodo di detenzione raccomandato. L'opzione di investimento rappresenta la scelta di investire il 100% del capitale nella singola opzione.

Opzione di investimento: Pictet Ist. Water

ISIN: LU0104884605

Combinazione Aviva di appartenenza: AZIONARI SETTORIALI

Codice interno: 10786

Data di realizzazione del documento: 01/06/2021

Emittente: Pictet

State per acquistare un'opzione d'investimento che non è semplice e può essere di difficile comprensione.

Obiettivi dell'opzione di investimento: L'OICR persegue la crescita del reddito e del capitale attraverso l'investimento di almeno due terzi degli attivi totali in un portafoglio di azioni o titoli legati ad azioni emessi da società operanti nel settore dell'acqua e dell'aria. Gli strumenti finanziari utilizzati sono prevalentemente titoli azionari internazionali quotati in borsa; in portafoglio sono presenti azioni ordinarie o privilegiate, e, in misura minore, warrant su valori mobiliari e le opzioni. L'OICR potrà investire residualmente in altri OICR, in obbligazioni o altri titoli di debito (compresi obbligazioni e azioni privilegiate convertibili), strumenti del mercato monetario, strumenti finanziari derivati e/o strutturati i cui sottostanti sono, od offrono esposizione a, obbligazioni o titoli di debito e tassi di interesse. La valuta di riferimento è l'Euro.

Investitori al dettaglio di riferimento dell'opzione di investimento: il Fondo Esterno è rivolto ai clienti aventi una buona conoscenza e/o esperienza dei mercati finanziari e assicurativi e una media tolleranza al rischio finanziario, i quali intendono investire il proprio capitale nel medio periodo accettando i possibili rischi di perdita connessi all'investimento finanziario.

Quali sono i rischi e qual è il potenziale rendimento?

Indicatore di rischio



L'indicatore di rischio presuppone che l'opzione d'investimento sia mantenuta per 8 anni. Il rischio effettivo può variare in misura significativa in caso di disinvestimento in una fase iniziale e la somma rimborsata potrebbe essere minore.

L'indicatore di rischio è un'indicazione orientativa del livello di rischio di questa opzione di investimento rispetto ad altre opzioni. Esso esprime la probabilità che il prodotto subisca perdite monetarie a causa di movimenti sul mercato o a causa della nostra incapacità di pagarvi quanto dovuto.

Abbiamo classificato questa opzione di investimento al livello 4 su 7 che corrisponde alla classe di rischio medio. Ciò significa che le perdite potenziali dovute alla performance futura del prodotto sono classificate nel livello medio e che è molto improbabile che le cattive condizioni di mercato influenzino la capacità di Aviva Life S.p.A. di pagarvi quanto dovuto.

Scenari di performance

Gli sviluppi futuri del mercato non possono essere previsti con precisione. Gli scenari qui riportati sono solo un'indicazione di alcuni dei possibili risultati basati sui rendimenti recenti. I rendimenti effettivi potrebbero essere inferiori.

Investimento [€ 10.000]	Possibile rimborso al netto dei costi (Rendimento medio annuo)		
Premio assicurativo [€ 0]	1 anno	4 anni	8 anni
Scenari - Caso vita			
Scenario di stress	€ 2.322,58 (-76,77%)	€ 4.630,62 (-17,51%)	€ 3.050,99 (-13,79%)
Scenario sfavorevole	€ 8.813,52 (-11,86%)	€ 9.448,44 (-1,41%)	€ 11.201,30 (1,43%)
Scenario moderato	€ 10.719,57 (7,20%)	€ 13.938,49 (8,66%)	€ 19.387,20 (8,63%)
Scenario favorevole	€ 12.947,80 (29,48%)	€ 20.420,28 (19,54%)	€ 33.323,60 (16,24%)
Scenario - Caso morte			
In caso di decesso dell'Assicurato	€ 11.100,47	€ 14.217,26	€ 19.774,94

Questa tabella mostra gli importi dei possibili rimborsi nei prossimi 8 anni, in scenari diversi, ipotizzando un investimento di 10.000 Euro.

Gli scenari presentati mostrano la possibile performance dell'investimento. Possono essere confrontati con gli scenari relativi ad altre opzioni di investimento/prodotti. Lo scenario di morte si basa sullo scenario moderato ed è calcolato considerando la percentuale di maggiorazione più bassa.

Gli scenari presentati sono una stima della performance futura sulla base di prove relative alle variazioni passate del valore di questo investimento e non sono un indicatore esatto. Gli importi dei rimborsi varieranno a seconda della performance del mercato e del periodo di tempo per cui viene mantenuta l'opzione d'investimento/prodotto.

Lo scenario di stress indica quale potrebbe essere l'importo rimborsato in circostanze di mercato estreme e non tiene conto della situazione in cui non siamo in grado di pagarvi.

Le cifre riportate comprendono tutti i costi del prodotto in quanto tale, ma possono non comprendere tutti i costi da voi pagati al consulente o al distributore. Le cifre non tengono conto della vostra situazione fiscale personale, che può incidere anch'essa sull'importo del rimborso.

Costi specifici dell'opzione di investimento

La diminuzione del rendimento (Reduction in Yield - RIY) esprime l'impatto dei costi totali sostenuti sul possibile rendimento dell'investimento. I costi totali tengono conto dei costi una tantum, correnti e accessori. Gli importi qui riportati corrispondono ai costi cumulativi del prodotto in 3 periodi di detenzione differenti e comprendono le potenziali penali per uscita anticipata. Questi importi si basano sull'ipotesi che siano investiti Euro 10.000 nella presente opzione d'investimento. Gli importi sono stimati e potrebbero cambiare in futuro.

Andamento dei costi nel tempo

Investimento [€ 10.000]	Costi specifici dell'opzione di investimento		
Scenari	In caso di disinvestimento dopo 1 anno	In caso di disinvestimento dopo 4 anni	In caso di disinvestimento dopo 8 anni
Costi totali	€ 603,75	€ 2.398,89	€ 7.248,30
Impatto sul rendimento (RIY) per anno	6,04%	4,40%	4,40%

Costi specifici dell'opzione di investimento

Altri costi correnti	4,40%
----------------------	-------

Periodo di detenzione raccomandato dell'opzione di investimento: 8 anni.

Documento contenente le informazioni chiave - ALLEGATO

Prodotto: AVIVA VALORE FONDI (TARIFFA U01M)

Di seguito vengono riportate le caratteristiche dell'opzione di investimento sottostante il prodotto in relazione a: obiettivi dell'investimento, Investitori di riferimento, indicatore di rischio, scenari di performance, costi totali, impatto annuale sul rendimento (RIY) nonché il periodo di detenzione raccomandato. L'opzione di investimento rappresenta la scelta di investire il 100% del capitale nella singola opzione.

Opzione di investimento: Pictet Money Market CHF

ISIN: LU0128499158

Combinazione Aviva di appartenenza: OBBLIGAZIONARI INTERNAZIONALI

Codice interno: 13254

Data di realizzazione del documento: 01/06/2021

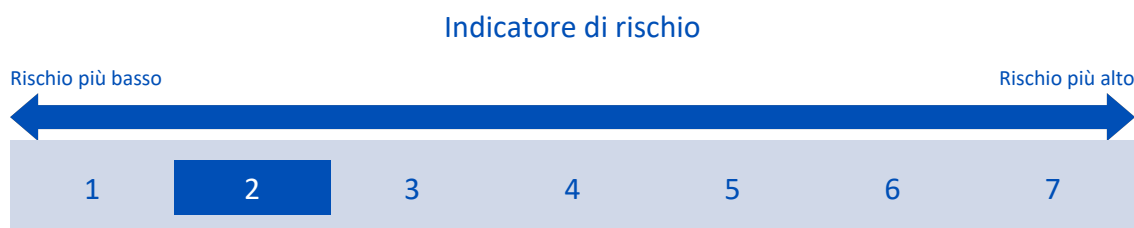
Emittente: Pictet

State per acquistare un'opzione d'investimento che non è semplice e può essere di difficile comprensione.

Obiettivi dell'opzione di investimento: L'OICR investe principalmente in obbligazioni, titoli a tasso variabile, strumenti del mercato monetario e, in misura minore, strumenti derivati. Inoltre, l'OICR potrà investire residualmente in altri OICR monetari. La valuta di base dell'OICR è il franco svizzero.

Investitori al dettaglio di riferimento dell'opzione di investimento: il Fondo Esterno è rivolto ai clienti aventi una buona conoscenza e/o esperienza dei mercati finanziari e assicurativi e una bassa tolleranza al rischio finanziario, i quali intendono investire il proprio capitale nel medio periodo accettando i possibili rischi di perdita connessi all'investimento finanziario.

Quali sono i rischi e qual è il potenziale rendimento?



L'indicatore di rischio presuppone che l'opzione d'investimento sia mantenuta per 5 anni. Il rischio effettivo può variare in misura significativa in caso di disinvestimento in una fase iniziale e la somma rimborsata potrebbe essere minore.

L'indicatore di rischio è un'indicazione orientativa del livello di rischio di questa opzione di investimento rispetto ad altre opzioni. Esso esprime la probabilità che il prodotto subisca perdite monetarie a causa di movimenti sul mercato o a causa della nostra incapacità di pagarvi quanto dovuto.

Abbiamo classificato questa opzione di investimento al livello 2 su 7 che corrisponde alla classe di rischio basso. Ciò significa che le perdite potenziali dovute alla performance futura del prodotto sono classificate nel livello basso e che è molto improbabile che le cattive condizioni di mercato influenzino la capacità di Aviva Life S.p.A. di pagarvi quanto dovuto.

Attenzione al rischio cambio. L'OICR effettua pagamenti in una valuta straniera, quindi il rendimento finale che otterrete dipenderà dal tasso di cambio tra tale valuta e l'euro.

Scenari di performance

Gli sviluppi futuri del mercato non possono essere previsti con precisione. Gli scenari qui riportati sono solo un'indicazione di alcuni dei possibili risultati basati sui rendimenti recenti. I rendimenti effettivi potrebbero essere inferiori.

Investimento [€ 10.000]	Possibile rimborso al netto dei costi (Rendimento medio annuo)		
Premio assicurativo [€ 0]	1 anno	3 anni	5 anni
Scenari - Caso vita			
Scenario di stress	€ 7.878,94 (-21,21%)	€ 8.004,05 (-7,15%)	€ 7.368,59 (-5,92%)
Scenario sfavorevole	€ 9.042,30 (-9,58%)	€ 8.265,64 (-6,15%)	€ 7.614,46 (-5,30%)
Scenario moderato	€ 9.564,79 (-4,35%)	€ 9.110,90 (-3,06%)	€ 8.634,50 (-2,89%)
Scenario favorevole	€ 10.118,26 (1,18%)	€ 10.043,38 (0,14%)	€ 9.791,96 (-0,42%)
Scenario - Caso morte			
In caso di decesso dell'Assicurato	€ 9.904,65	€ 9.339,82	€ 8.807,19

Questa tabella mostra gli importi dei possibili rimborsi nei prossimi 5 anni, in scenari diversi, ipotizzando un investimento di 10.000 Euro.

Gli scenari presentati mostrano la possibile performance dell'investimento. Possono essere confrontati con gli scenari relativi ad altre opzioni di investimento/prodotti. Lo scenario di morte si basa sullo scenario moderato ed è calcolato considerando la percentuale di maggiorazione più bassa.

Gli scenari presentati sono una stima della performance futura sulla base di prove relative alle variazioni passate del valore di questo investimento e non sono un indicatore esatto. Gli importi dei rimborsi varieranno a seconda della performance del mercato e del periodo di tempo per cui viene mantenuta l'opzione d'investimento/prodotto.

Lo scenario di stress indica quale potrebbe essere l'importo rimborsato in circostanze di mercato estreme e non tiene conto della situazione in cui non siamo in grado di pagarvi.

Le cifre riportate comprendono tutti i costi del prodotto in quanto tale, ma possono non comprendere tutti i costi da voi pagati al consulente o al distributore. Le cifre non tengono conto della vostra situazione fiscale personale, che può incidere anch'essa sull'importo del rimborso.

Costi specifici dell'opzione di investimento

La diminuzione del rendimento (Reduction in Yield - RIY) esprime l'impatto dei costi totali sostenuti sul possibile rendimento dell'investimento. I costi totali tengono conto dei costi una tantum, correnti e accessori. Gli importi qui riportati corrispondono ai costi cumulativi del prodotto in 3 periodi di detenzione differenti e comprendono le potenziali penali per uscita anticipata. Questi importi si basano sull'ipotesi che siano investiti Euro 10.000 nella presente opzione d'investimento. Gli importi sono stimati e potrebbero cambiare in futuro.

Andamento dei costi nel tempo

Investimento [€ 10.000]	Costi specifici dell'opzione di investimento		
Scenari	In caso di disinvestimento dopo 1 anno	In caso di disinvestimento dopo 3 anni	In caso di disinvestimento dopo 5 anni
Costi totali	€ 365,83	€ 682,86	€ 1.024,29
Impatto sul rendimento (RIY) per anno	3,66%	2,36%	2,20%

Costi specifici dell'opzione di investimento

Altri costi correnti	2,20%
-----------------------------	-------

Periodo di detenzione raccomandato dell'opzione di investimento: 5 anni.

Documento contenente le informazioni chiave - ALLEGATO

Prodotto: AVIVA VALORE FONDI (TARIFFA U01M)

Di seguito vengono riportate le caratteristiche dell'opzione di investimento sottostante il prodotto in relazione a: obiettivi dell'investimento, Investitori di riferimento, indicatore di rischio, scenari di performance, costi totali, impatto annuale sul rendimento (RIY) nonché il periodo di detenzione raccomandato. L'opzione di investimento rappresenta la scelta di investire il 100% del capitale nella singola opzione.

Opzione di investimento: PIMCO Emerging Markets Bond

ISIN: IE00B11XYX59

Combinazione Aviva di appartenenza: OBBLIGAZIONARI PAESI EMERGENTI

Codice interno: 10537

Data di realizzazione del documento: 01/06/2021

Emittente: PIMCO Funds Global Investors Series

State per acquistare un'opzione d'investimento che non è semplice e può essere di difficile comprensione.

Obiettivi dell'opzione di investimento: L'OICR investe almeno l'80% del patrimonio a strumenti a reddito fisso di emittenti economicamente legati a paesi con mercati emergenti. Tali titoli possono essere denominati in Dollari statunitensi e valute diverse dal Dollaro statunitense. L'OICR non può investire oltre il 20% del proprio patrimonio in valori mobiliari convertibili in titoli azionari. L'OICR non può investire oltre il 10% del proprio patrimonio totale in titoli azionari. L'OICR o è soggetto a un limite complessivo, pari al 20% del suo patrimonio totale, agli investimenti combinati in i) valori mobiliari convertibili in titoli azionari, ii) titoli azionari (inclusi warrant), iii) certificati di deposito, e iv) accettazioni bancarie. L'OICR può investire in modo residuale in altri OICR e in titoli illiquidi, nonché prestiti partecipativi e cessioni di crediti che costituiscano strumenti del mercato monetario.

Investitori al dettaglio di riferimento dell'opzione di investimento: il Fondo Esterno è rivolto ai clienti aventi una buona conoscenza e/o esperienza dei mercati finanziari e assicurativi e una media tolleranza al rischio finanziario, i quali intendono investire il proprio capitale nel medio periodo accettando i possibili rischi di perdita connessi all'investimento finanziario.

Quali sono i rischi e qual è il potenziale rendimento?

Indicatore di rischio



L'indicatore di rischio presuppone che l'opzione d'investimento sia mantenuta per 5 anni. Il rischio effettivo può variare in misura significativa in caso di disinvestimento in una fase iniziale e la somma rimborsata potrebbe essere minore.

L'indicatore di rischio è un'indicazione orientativa del livello di rischio di questa opzione di investimento rispetto ad altre opzioni. Esso esprime la probabilità che il prodotto subisca perdite monetarie a causa di movimenti sul mercato o a causa della nostra incapacità di pagarvi quanto dovuto.

Abbiamo classificato questa opzione di investimento al livello 3 su 7 che corrisponde alla classe di rischio medio-basso. Ciò significa che le perdite potenziali dovute alla performance futura del prodotto sono classificate nel livello medio-basso e che è molto improbabile che le cattive condizioni di mercato influenzino la capacità di Aviva Life S.p.A. di pagarvi quanto dovuto.

Attenzione al rischio cambio. L'OICR effettua pagamenti in una valuta straniera, quindi il rendimento finale che otterrete dipenderà dal tasso di cambio tra tale valuta e l'euro.

Scenari di performance

Gli sviluppi futuri del mercato non possono essere previsti con precisione. Gli scenari qui riportati sono solo un'indicazione di alcuni dei possibili risultati basati sui rendimenti recenti. I rendimenti effettivi potrebbero essere inferiori.

Investimento [€ 10.000]	Possibile rimborso al netto dei costi (Rendimento medio annuo)		
Premio assicurativo [€ 0]	1 anno	3 anni	5 anni
Scenari - Caso vita			
Scenario di stress	€ 4.151,42 (-58,49%)	€ 7.267,24 (-10,09%)	€ 6.539,03 (-8,15%)
Scenario sfavorevole	€ 9.045,67 (-9,54%)	€ 8.862,34 (-3,95%)	€ 8.857,82 (-2,40%)
Scenario moderato	€ 10.119,68 (1,20%)	€ 10.741,71 (2,41%)	€ 11.344,09 (2,55%)
Scenario favorevole	€ 11.238,41 (12,38%)	€ 12.924,39 (8,93%)	€ 14.421,96 (7,60%)
Scenario - Caso morte			
In caso di decesso dell'Assicurato	€ 10.479,27	€ 11.011,60	€ 11.570,97

Questa tabella mostra gli importi dei possibili rimborsi nei prossimi 5 anni, in scenari diversi, ipotizzando un investimento di 10.000 Euro.

Gli scenari presentati mostrano la possibile performance dell'investimento. Possono essere confrontati con gli scenari relativi ad altre opzioni di investimento/prodotti. Lo scenario di morte si basa sullo scenario moderato ed è calcolato considerando la percentuale di maggiorazione più bassa.

Gli scenari presentati sono una stima della performance futura sulla base di prove relative alle variazioni passate del valore di questo investimento e non sono un indicatore esatto. Gli importi dei rimborsi varieranno a seconda della performance del mercato e del periodo di tempo per cui viene mantenuta l'opzione d'investimento/prodotto.

Lo scenario di stress indica quale potrebbe essere l'importo rimborsato in circostanze di mercato estreme e non tiene conto della situazione in cui non siamo in grado di pagarvi.

Le cifre riportate comprendono tutti i costi del prodotto in quanto tale, ma possono non comprendere tutti i costi da voi pagati al consulente o al distributore. Le cifre non tengono conto della vostra situazione fiscale personale, che può incidere anch'essa sull'importo del rimborso.

Costi specifici dell'opzione di investimento

La diminuzione del rendimento (Reduction in Yield - RIY) esprime l'impatto dei costi totali sostenuti sul possibile rendimento dell'investimento. I costi totali tengono conto dei costi una tantum, correnti e accessori. Gli importi qui riportati corrispondono ai costi cumulativi del prodotto in 3 periodi di detenzione differenti e comprendono le potenziali penali per uscita anticipata. Questi importi si basano sull'ipotesi che siano investiti Euro 10.000 nella presente opzione d'investimento. Gli importi sono stimati e potrebbero cambiare in futuro.

Andamento dei costi nel tempo

Investimento [€ 10.000]	Costi specifici dell'opzione di investimento		
Scenari	In caso di disinvestimento dopo 1 anno	In caso di disinvestimento dopo 3 anni	In caso di disinvestimento dopo 5 anni
Costi totali	€ 467,27	€ 1.072,42	€ 1.839,46
Impatto sul rendimento (RIY) per anno	4,67%	3,30%	3,13%

Costi specifici dell'opzione di investimento

Altri costi correnti	3,13%
-----------------------------	-------

Periodo di detenzione raccomandato dell'opzione di investimento: 5 anni.

Documento contenente le informazioni chiave - ALLEGATO

Prodotto: AVIVA VALORE FONDI (TARIFFA U01M)

Di seguito vengono riportate le caratteristiche dell'opzione di investimento sottostante il prodotto in relazione a: obiettivi dell'investimento, Investitori di riferimento, indicatore di rischio, scenari di performance, costi totali, impatto annuale sul rendimento (RIY) nonché il periodo di detenzione raccomandato. L'opzione di investimento rappresenta la scelta di investire il 100% del capitale nella singola opzione.

Opzione di investimento: PIMCO Global Bond

ISIN: IE00B11XZ103

Combinazione Aviva di appartenenza: OBBLIGAZIONARI FLESSIBILI

Codice interno: 5932

Data di realizzazione del documento: 01/06/2021

Emittente: PIMCO Funds Global Investors Series


State per acquistare un'opzione d'investimento che non è semplice e può essere di difficile comprensione.

Obiettivi dell'opzione di investimento: L'OICR investe principalmente in titoli obbligazionari a reddito fisso denominati nelle principali valute internazionali. Il 90% della attività in portafoglio è investito in titoli quotati, contrattati o negoziati in un mercato regolamentato di un paese OCSE. L'OICR può investire oltre il 25% del proprio patrimonio in valori mobiliari convertibili in titoli azionari, ma l'investimento complessivo in azioni è residuale. L'OICR può investire complessivamente fino ad un terzo del portafoglio in titoli convertibili, titoli azionari, certificati di deposito ed accettazioni bancarie. È consentito un investimento residuale in altri OICR, in titoli illiquidi nonché prestiti partecipativi e cessioni di crediti che costituiscano strumenti del mercato monetario. La valuta base dell'OICR è il Dollaro USA e le posizioni non in questa valuta sono limitate ad un 20% massimo del portafoglio.

Investitori al dettaglio di riferimento dell'opzione di investimento: il Fondo Esterno è rivolto ai clienti aventi una buona conoscenza e/o esperienza dei mercati finanziari e assicurativi e una bassa tolleranza al rischio finanziario, i quali intendono investire il proprio capitale nel medio periodo accettando i possibili rischi di perdita connessi all'investimento finanziario.

Quali sono i rischi e qual è il potenziale rendimento?

Indicatore di rischio



L'indicatore di rischio presuppone che l'opzione d'investimento sia mantenuta per 5 anni. Il rischio effettivo può variare in misura significativa in caso di disinvestimento in una fase iniziale e la somma rimborsata potrebbe essere minore.

L'indicatore di rischio è un'indicazione orientativa del livello di rischio di questa opzione di investimento rispetto ad altre opzioni. Esso esprime la probabilità che il prodotto subisca perdite monetarie a causa di movimenti sul mercato o a causa della nostra incapacità di pagarvi quanto dovuto.

Abbiamo classificato questa opzione di investimento al livello 2 su 7 che corrisponde alla classe di rischio basso. Ciò significa che le perdite potenziali dovute alla performance futura del prodotto sono classificate nel livello basso e che è molto improbabile che le cattive condizioni di mercato influenzino la capacità di Aviva Life S.p.A. di pagarvi quanto dovuto.

Scenari di performance

Gli sviluppi futuri del mercato non possono essere previsti con precisione. Gli scenari qui riportati sono solo un'indicazione di alcuni dei possibili risultati basati sui rendimenti recenti. I rendimenti effettivi potrebbero essere inferiori.

Investimento [€ 10.000]	Possibile rimborso al netto dei costi (Rendimento medio annuo)		
Premio assicurativo [€ 0]	1 anno	3 anni	5 anni
Scenari - Caso vita			
Scenario di stress	€ 5.721,54 (-42,78%)	€ 8.636,07 (-4,77%)	€ 8.200,19 (-3,89%)
Scenario sfavorevole	€ 9.442,07 (-5,58%)	€ 9.237,30 (-2,61%)	€ 9.077,90 (-1,92%)
Scenario moderato	€ 9.873,56 (-1,26%)	€ 9.955,52 (-0,15%)	€ 9.987,20 (-0,03%)
Scenario favorevole	€ 10.213,25 (2,13%)	€ 10.613,69 (2,01%)	€ 10.868,91 (1,68%)
Scenario - Caso morte			
In caso di decesso dell'Assicurato	€ 10.224,40	€ 10.205,65	€ 10.186,94

Questa tabella mostra gli importi dei possibili rimborsi nei prossimi 5 anni, in scenari diversi, ipotizzando un investimento di 10.000 Euro.

Gli scenari presentati mostrano la possibile performance dell'investimento. Possono essere confrontati con gli scenari relativi ad altre opzioni di investimento/prodotti. Lo scenario di morte si basa sullo scenario moderato ed è calcolato considerando la percentuale di maggiorazione più bassa.

Gli scenari presentati sono una stima della performance futura sulla base di prove relative alle variazioni passate del valore di questo investimento e non sono un indicatore esatto. Gli importi dei rimborsi varieranno a seconda della performance del mercato e del periodo di tempo per cui viene mantenuta l'opzione d'investimento/prodotto.

Lo scenario di stress indica quale potrebbe essere l'importo rimborsato in circostanze di mercato estreme e non tiene conto della situazione in cui non siamo in grado di pagarvi.

Le cifre riportate comprendono tutti i costi del prodotto in quanto tale, ma possono non comprendere tutti i costi da voi pagati al consulente o al distributore. Le cifre non tengono conto della vostra situazione fiscale personale, che può incidere anch'essa sull'importo del rimborso.

Costi specifici dell'opzione di investimento

La diminuzione del rendimento (Reduction in Yield - RIY) esprime l'impatto dei costi totali sostenuti sul possibile rendimento dell'investimento. I costi totali tengono conto dei costi una tantum, correnti e accessori. Gli importi qui riportati corrispondono ai costi cumulativi del prodotto in 3 periodi di detenzione differenti e comprendono le potenziali penali per uscita anticipata. Questi importi si basano sull'ipotesi che siano investiti Euro 10.000 nella presente opzione d'investimento. Gli importi sono stimati e potrebbero cambiare in futuro.

Andamento dei costi nel tempo

Investimento [€ 10.000]	Costi specifici dell'opzione di investimento		
Scenari	In caso di disinvestimento dopo 1 anno	In caso di disinvestimento dopo 3 anni	In caso di disinvestimento dopo 5 anni
Costi totali	€ 436,59	€ 932,81	€ 1.511,73
Impatto sul rendimento (RIY) per anno	4,37%	3,03%	2,86%

Costi specifici dell'opzione di investimento

Altri costi correnti	2,86%
-----------------------------	-------

Periodo di detenzione raccomandato dell'opzione di investimento: 5 anni.

Documento contenente le informazioni chiave - ALLEGATO

Prodotto: AVIVA VALORE FONDI (TARIFFA U01M)

Di seguito vengono riportate le caratteristiche dell'opzione di investimento sottostante il prodotto in relazione a: obiettivi dell'investimento, Investitori di riferimento, indicatore di rischio, scenari di performance, costi totali, impatto annuale sul rendimento (RIY) nonché il periodo di detenzione raccomandato. L'opzione di investimento rappresenta la scelta di investire il 100% del capitale nella singola opzione.

Opzione di investimento: PIMCO Global Credit

ISIN: IE00B3K7XK29

Combinazione Aviva di appartenenza: OBBLIGAZIONARI INTERNAZIONALI

Codice interno: 10551

Data di realizzazione del documento: 01/06/2021

Emittente: PIMCO Funds Global Investors Series

State per acquistare un'opzione d'investimento che non è semplice e può essere di difficile comprensione.

Obiettivi dell'opzione di investimento: L'OICR investe principalmente in strumenti a reddito fisso Investment grade. Il 90% della attività in portafoglio è investito in titoli quotati, contrattati o negoziati in un mercato regolamentato di un paese OCSE. L'OICR può investire oltre il 25% del proprio patrimonio in valori mobiliari convertibili in titoli azionari, ma l'investimento complessivo in azioni è residuale. L'OICR può investire complessivamente fino ad un terzo del portafoglio in titoli convertibili, titoli azionari, certificati di deposito ed accettazioni bancarie. È consentito un investimento residuale in altri OICR, in titoli illiquidi nonché prestiti partecipativi e cessioni di crediti che costituiscano strumenti del mercato monetario. La valuta base dell'OICR è il Dollaro statunitense.

Investitori al dettaglio di riferimento dell'opzione di investimento: il Fondo Esterno è rivolto ai clienti aventi una buona conoscenza e/o esperienza dei mercati finanziari e assicurativi e una media tolleranza al rischio finanziario, i quali intendono investire il proprio capitale nel medio periodo accettando i possibili rischi di perdita connessi all'investimento finanziario.

Quali sono i rischi e qual è il potenziale rendimento?

Indicatore di rischio



L'indicatore di rischio presuppone che l'opzione d'investimento sia mantenuta per 5 anni. Il rischio effettivo può variare in misura significativa in caso di disinvestimento in una fase iniziale e la somma rimborsata potrebbe essere minore.

L'indicatore di rischio è un'indicazione orientativa del livello di rischio di questa opzione di investimento rispetto ad altre opzioni. Esso esprime la probabilità che il prodotto subisca perdite monetarie a causa di movimenti sul mercato o a causa della nostra incapacità di pagarvi quanto dovuto.

Abbiamo classificato questa opzione di investimento al livello 3 su 7 che corrisponde alla classe di rischio medio-basso. Ciò significa che le perdite potenziali dovute alla performance futura del prodotto sono classificate nel livello medio-basso e che è molto improbabile che le cattive condizioni di mercato influenzino la capacità di Aviva Life S.p.A. di pagarvi quanto dovuto.

Attenzione al rischio cambio. L'OICR effettua pagamenti in una valuta straniera, quindi il rendimento finale che otterrete dipenderà dal tasso di cambio tra tale valuta e l'euro.

Scenari di performance

Gli sviluppi futuri del mercato non possono essere previsti con precisione. Gli scenari qui riportati sono solo un'indicazione di alcuni dei possibili risultati basati sui rendimenti recenti. I rendimenti effettivi potrebbero essere inferiori.

Investimento [€ 10.000]			
Premio assicurativo [€ 0]	1 anno	3 anni	5 anni
Possibile rimborso al netto dei costi (Rendimento medio annuo)			
Scenari - Caso vita			
Scenario di stress	€ 6.045,87 (-39,54%)	€ 7.200,93 (-10,37%)	€ 6.450,36 (-8,40%)
Scenario sfavorevole	€ 9.049,20 (-9,51%)	€ 8.727,84 (-4,43%)	€ 8.563,10 (-3,05%)
Scenario moderato	€ 9.979,10 (-0,21%)	€ 10.334,33 (1,10%)	€ 10.647,90 (1,26%)
Scenario favorevole	€ 10.983,54 (9,84%)	€ 12.213,17 (6,89%)	€ 13.214,99 (5,73%)
Scenario - Caso morte			
In caso di decesso dell'Assicurato	€ 10.333,68	€ 10.593,99	€ 10.860,86

Questa tabella mostra gli importi dei possibili rimborsi nei prossimi 5 anni, in scenari diversi, ipotizzando un investimento di 10.000 Euro.

Gli scenari presentati mostrano la possibile performance dell'investimento. Possono essere confrontati con gli scenari relativi ad altre opzioni di investimento/prodotti. Lo scenario di morte si basa sullo scenario moderato ed è calcolato considerando la percentuale di maggiorazione più bassa.

Gli scenari presentati sono una stima della performance futura sulla base di prove relative alle variazioni passate del valore di questo investimento e non sono un indicatore esatto. Gli importi dei rimborsi varieranno a seconda della performance del mercato e del periodo di tempo per cui viene mantenuta l'opzione d'investimento/prodotto.

Lo scenario di stress indica quale potrebbe essere l'importo rimborsato in circostanze di mercato estreme e non tiene conto della situazione in cui non siamo in grado di pagarvi.

Le cifre riportate comprendono tutti i costi del prodotto in quanto tale, ma possono non comprendere tutti i costi da voi pagati al consulente o al distributore. Le cifre non tengono conto della vostra situazione fiscale personale, che può incidere anch'essa sull'importo del rimborso.

Costi specifici dell'opzione di investimento

La diminuzione del rendimento (Reduction in Yield - RIY) esprime l'impatto dei costi totali sostenuti sul possibile rendimento dell'investimento. I costi totali tengono conto dei costi una tantum, correnti e accessori. Gli importi qui riportati corrispondono ai costi cumulativi del prodotto in 3 periodi di detenzione differenti e comprendono le potenziali penali per uscita anticipata. Questi importi si basano sull'ipotesi che siano investiti Euro 10.000 nella presente opzione d'investimento. Gli importi sono stimati e potrebbero cambiare in futuro.

Andamento dei costi nel tempo

Investimento [€ 10.000]			
Scenari	In caso di disinvestimento dopo 1 anno	In caso di disinvestimento dopo 3 anni	In caso di disinvestimento dopo 5 anni
Costi totali	€ 439,77	€ 962,64	€ 1.601,19
Impatto sul rendimento (RIY) per anno	4,40%	3,05%	2,88%

Costi specifici dell'opzione di investimento

Altri costi correnti	2,88%
-----------------------------	-------

Periodo di detenzione raccomandato dell'opzione di investimento: 5 anni.

Documento contenente le informazioni chiave - ALLEGATO

Prodotto: AVIVA VALORE FONDI (TARIFFA U01M)

Di seguito vengono riportate le caratteristiche dell'opzione di investimento sottostante il prodotto in relazione a: obiettivi dell'investimento, Investitori di riferimento, indicatore di rischio, scenari di performance, costi totali, impatto annuale sul rendimento (RIY) nonché il periodo di detenzione raccomandato. L'opzione di investimento rappresenta la scelta di investire il 100% del capitale nella singola opzione.

Opzione di investimento: PIMCO Global Credit (Hdg)

ISIN: IE0032876397

Combinazione Aviva di appartenenza: OBBLIGAZIONARI INTERNAZIONALI

Codice interno: 11746

Data di realizzazione del documento: 01/06/2021

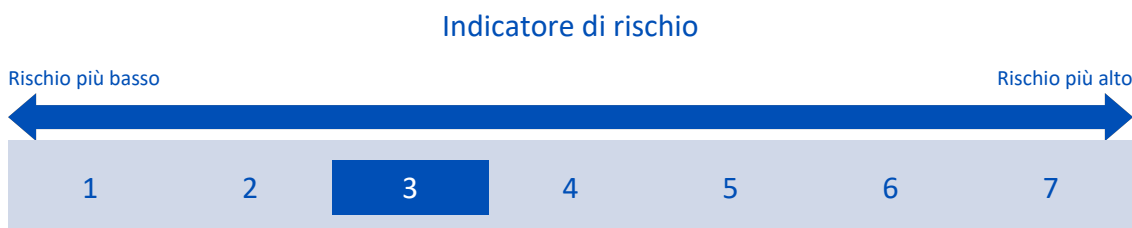
Emittente: PIMCO Funds Global Investors Series

State per acquistare un'opzione d'investimento che non è semplice e può essere di difficile comprensione.

Obiettivi dell'opzione di investimento: L'OICR investe almeno i due terzi delle proprie attività in strumenti di credito e societari globali di tipo Investment grade. Inoltre può investire residualmente in azioni e altri OICR; è possibile un investimento contenuto in obbligazioni convertibili. La valuta di riferimento del portafoglio è il dollaro statunitense, ma i titoli saranno principalmente denominati in valute dei mercati sviluppati.

Investitori al dettaglio di riferimento dell'opzione di investimento: il Fondo Esterno è rivolto ai clienti aventi una buona conoscenza e/o esperienza dei mercati finanziari e assicurativi e una media tolleranza al rischio finanziario, i quali intendono investire il proprio capitale nel medio periodo accettando i possibili rischi di perdita connessi all'investimento finanziario.

Quali sono i rischi e qual è il potenziale rendimento?



L'indicatore di rischio presuppone che l'opzione d'investimento sia mantenuta per 5 anni. Il rischio effettivo può variare in misura significativa in caso di disinvestimento in una fase iniziale e la somma rimborsata potrebbe essere minore.

L'indicatore di rischio è un'indicazione orientativa del livello di rischio di questa opzione di investimento rispetto ad altre opzioni. Esso esprime la probabilità che il prodotto subisca perdite monetarie a causa di movimenti sul mercato o a causa della nostra incapacità di pagarvi quanto dovuto.

Abbiamo classificato questa opzione di investimento al livello 3 su 7 che corrisponde alla classe di rischio medio-basso. Ciò significa che le perdite potenziali dovute alla performance futura del prodotto sono classificate nel livello medio-basso e che è molto improbabile che le cattive condizioni di mercato influenzino la capacità di Aviva Life S.p.A. di pagarvi quanto dovuto.

Scenari di performance

Gli sviluppi futuri del mercato non possono essere previsti con precisione. Gli scenari qui riportati sono solo un'indicazione di alcuni dei possibili risultati basati sui rendimenti recenti. I rendimenti effettivi potrebbero essere inferiori.

Investimento [€ 10.000]	Possibile rimborso al netto dei costi (Rendimento medio annuo)		
Premio assicurativo [€ 0]	1 anno	3 anni	5 anni
Scenari - Caso vita			
Scenario di stress	€ 3.363,36 (-66,37%)	€ 7.951,73 (-7,36%)	€ 7.333,61 (-6,01%)
Scenario sfavorevole	€ 9.250,88 (-7,49%)	€ 8.993,15 (-3,48%)	€ 8.837,44 (-2,44%)
Scenario moderato	€ 9.992,56 (-0,07%)	€ 10.205,85 (0,68%)	€ 10.370,78 (0,73%)
Scenario favorevole	€ 10.484,18 (4,84%)	€ 11.249,93 (4,00%)	€ 11.821,16 (3,40%)
Scenario - Caso morte			
In caso di decesso dell'Assicurato	€ 10.347,63	€ 10.462,28	€ 10.578,20

Questa tabella mostra gli importi dei possibili rimborsi nei prossimi 5 anni, in scenari diversi, ipotizzando un investimento di 10.000 Euro.

Gli scenari presentati mostrano la possibile performance dell'investimento. Possono essere confrontati con gli scenari relativi ad altre opzioni di investimento/prodotti. Lo scenario di morte si basa sullo scenario moderato ed è calcolato considerando la percentuale di maggiorazione più bassa.

Gli scenari presentati sono una stima della performance futura sulla base di prove relative alle variazioni passate del valore di questo investimento e non sono un indicatore esatto. Gli importi dei rimborsi varieranno a seconda della performance del mercato e del periodo di tempo per cui viene mantenuta l'opzione d'investimento/prodotto.

Lo scenario di stress indica quale potrebbe essere l'importo rimborsato in circostanze di mercato estreme e non tiene conto della situazione in cui non siamo in grado di pagarvi.

Le cifre riportate comprendono tutti i costi del prodotto in quanto tale, ma possono non comprendere tutti i costi da voi pagati al consulente o al distributore. Le cifre non tengono conto della vostra situazione fiscale personale, che può incidere anch'essa sull'importo del rimborso.

Costi specifici dell'opzione di investimento

La diminuzione del rendimento (Reduction in Yield - RIY) esprime l'impatto dei costi totali sostenuti sul possibile rendimento dell'investimento. I costi totali tengono conto dei costi una tantum, correnti e accessori. Gli importi qui riportati corrispondono ai costi cumulativi del prodotto in 3 periodi di detenzione differenti e comprendono le potenziali penali per uscita anticipata. Questi importi si basano sull'ipotesi che siano investiti Euro 10.000 nella presente opzione d'investimento. Gli importi sono stimati e potrebbero cambiare in futuro.

Andamento dei costi nel tempo

Investimento [€ 10.000]	Costi specifici dell'opzione di investimento		
Scenari	In caso di disinvestimento dopo 1 anno	In caso di disinvestimento dopo 3 anni	In caso di disinvestimento dopo 5 anni
Costi totali	€ 408,21	€ 848,59	€ 1.378,42
Impatto sul rendimento (RIY) per anno	4,08%	2,72%	2,55%

Costi specifici dell'opzione di investimento

Altri costi correnti	2,55%
----------------------	-------

Periodo di detenzione raccomandato dell'opzione di investimento: 5 anni.

Documento contenente le informazioni chiave - ALLEGATO

Prodotto: AVIVA VALORE FONDI (TARIFFA U01M)

Di seguito vengono riportate le caratteristiche dell'opzione di investimento sottostante il prodotto in relazione a: obiettivi dell'investimento, Investitori di riferimento, indicatore di rischio, scenari di performance, costi totali, impatto annuale sul rendimento (RIY) nonché il periodo di detenzione raccomandato. L'opzione di investimento rappresenta la scelta di investire il 100% del capitale nella singola opzione.

Opzione di investimento: PIMCO Global High Yield Bond

ISIN: IE00B2R34Y72

Codice interno: 14632

Emittente: PIMCO Funds Global Investors Series

Combinazione Aviva di appartenenza: OBBLIGAZIONARI ALTO RENDIMENTO

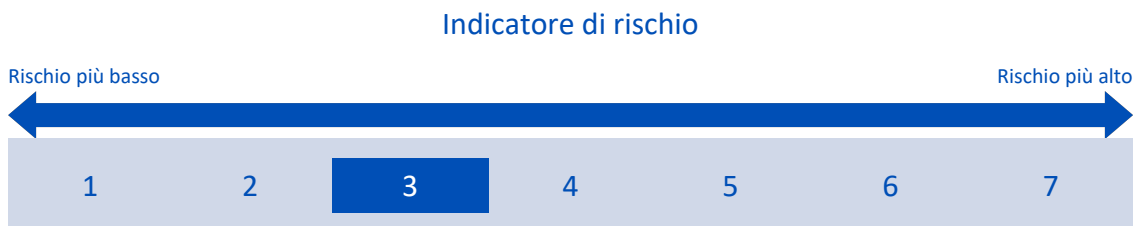
Data di realizzazione del documento: 01/06/2021

State per acquistare un'opzione d'investimento che non è semplice e può essere di difficile comprensione.

Obiettivi dell'opzione di investimento: L'OICR investe per un massimo di 2/3 del patrimonio in titoli obbligazionari ad alto rendimento, denominati nelle principali valute internazionali e appartenenti alla classe non-investment grade. La restante parte è investita in strumenti di debito ad alto merito creditizio. La valuta di riferimento del portafoglio è il dollaro statunitense; l'esposizione nelle valute differenti dal dollaro è limitata al 20%.

Investitori al dettaglio di riferimento dell'opzione di investimento: il Fondo Esterno è rivolto ai clienti aventi una buona conoscenza e/o esperienza dei mercati finanziari e assicurativi e una media tolleranza al rischio finanziario, i quali intendono investire il proprio capitale nel medio periodo accettando i possibili rischi di perdita connessi all'investimento finanziario.

Quali sono i rischi e qual è il potenziale rendimento?



L'indicatore di rischio presuppone che l'opzione d'investimento sia mantenuta per 5 anni. Il rischio effettivo può variare in misura significativa in caso di disinvestimento in una fase iniziale e la somma rimborsata potrebbe essere minore.

L'indicatore di rischio è un'indicazione orientativa del livello di rischio di questa opzione di investimento rispetto ad altre opzioni. Esso esprime la probabilità che il prodotto subisca perdite monetarie a causa di movimenti sul mercato o a causa della nostra incapacità di pagarvi quanto dovuto.

Abbiamo classificato questa opzione di investimento al livello 3 su 7 che corrisponde alla classe di rischio medio-basso. Ciò significa che le perdite potenziali dovute alla performance futura del prodotto sono classificate nel livello medio-basso e che è molto improbabile che le cattive condizioni di mercato influenzino la capacità di Aviva Life S.p.A. di pagarvi quanto dovuto.

Scenari di performance

Gli sviluppi futuri del mercato non possono essere previsti con precisione. Gli scenari qui riportati sono solo un'indicazione di alcuni dei possibili risultati basati sui rendimenti recenti. I rendimenti effettivi potrebbero essere inferiori.

Investimento [€ 10.000]	Possibile rimborso al netto dei costi (Rendimento medio annuo)		
Premio assicurativo [€ 0]	1 anno	3 anni	5 anni
Scenari - Caso vita			
Scenario di stress	€ 2.634,23 (-73,66%)	€ 7.569,76 (-8,86%)	€ 6.873,18 (-7,22%)
Scenario sfavorevole	€ 9.183,46 (-8,17%)	€ 9.023,17 (-3,37%)	€ 9.005,94 (-2,07%)
Scenario moderato	€ 10.117,17 (1,17%)	€ 10.608,16 (1,99%)	€ 11.066,52 (2,05%)
Scenario favorevole	€ 10.852,59 (8,53%)	€ 12.143,46 (6,69%)	€ 13.240,80 (5,77%)
Scenario - Caso morte			
In caso di decesso dell'Assicurato	€ 10.476,66	€ 10.874,70	€ 11.287,85

Questa tabella mostra gli importi dei possibili rimborsi nei prossimi 5 anni, in scenari diversi, ipotizzando un investimento di 10.000 Euro.

Gli scenari presentati mostrano la possibile performance dell'investimento. Possono essere confrontati con gli scenari relativi ad altre opzioni di investimento/prodotti. Lo scenario di morte si basa sullo scenario moderato ed è calcolato considerando la percentuale di maggiorazione più bassa.

Gli scenari presentati sono una stima della performance futura sulla base di prove relative alle variazioni passate del valore di questo investimento e non sono un indicatore esatto. Gli importi dei rimborsi varieranno a seconda della performance del mercato e del periodo di tempo per cui viene mantenuta l'opzione d'investimento/prodotto.

Lo scenario di stress indica quale potrebbe essere l'importo rimborsato in circostanze di mercato estreme e non tiene conto della situazione in cui non siamo in grado di pagarvi.

Le cifre riportate comprendono tutti i costi del prodotto in quanto tale, ma possono non comprendere tutti i costi da voi pagati al consulente o al distributore. Le cifre non tengono conto della vostra situazione fiscale personale, che può incidere anch'essa sull'importo del rimborso.

Costi specifici dell'opzione di investimento

La diminuzione del rendimento (Reduction in Yield - RIY) esprime l'impatto dei costi totali sostenuti sul possibile rendimento dell'investimento. I costi totali tengono conto dei costi una tantum, correnti e accessori. Gli importi qui riportati corrispondono ai costi cumulativi del prodotto in 3 periodi di detenzione differenti e comprendono le potenziali penali per uscita anticipata. Questi importi si basano sull'ipotesi che siano investiti Euro 10.000 nella presente opzione d'investimento. Gli importi sono stimati e potrebbero cambiare in futuro.

Andamento dei costi nel tempo

Investimento [€ 10.000]	Costi specifici dell'opzione di investimento		
Scenari	In caso di disinvestimento dopo 1 anno	In caso di disinvestimento dopo 3 anni	In caso di disinvestimento dopo 5 anni
Costi totali	€ 418,69	€ 899,71	€ 1.503,04
Impatto sul rendimento (RIY) per anno	4,19%	2,81%	2,63%

Costi specifici dell'opzione di investimento

Altri costi correnti	2,63%
----------------------	-------

Periodo di detenzione raccomandato dell'opzione di investimento: 5 anni.

Documento contenente le informazioni chiave - ALLEGATO

Prodotto: AVIVA VALORE FONDI (TARIFFA U01M)

Di seguito vengono riportate le caratteristiche dell'opzione di investimento sottostante il prodotto in relazione a: obiettivi dell'investimento, Investitori di riferimento, indicatore di rischio, scenari di performance, costi totali, impatto annuale sul rendimento (RIY) nonché il periodo di detenzione raccomandato. L'opzione di investimento rappresenta la scelta di investire il 100% del capitale nella singola opzione.

Opzione di investimento: PIMCO Total Return Bond

ISIN: IE00B11XZB05

Combinazione Aviva di appartenenza: FLESSIBILI MODERATI

Codice interno: 5930

Data di realizzazione del documento: 01/06/2021

Emittente: PIMCO Funds Global Investors Series


State per acquistare un'opzione d'investimento che non è semplice e può essere di difficile comprensione.

Obiettivi dell'opzione di investimento: L'OICR investe principalmente in strumenti a rendimento fisso, intendendo con tale termine i titoli a rendimento fisso e gli strumenti derivati che includono, pur senza limitazioni: futures, opzioni e contratti di swap (che possono essere quotati o trattati fuori borsa), con sottostanti titoli a rendimento fisso. Il portafoglio è diversificato in titoli di stato nord americani, obbligazioni societarie ed MBS, titoli a rendimento fisso indicizzati all'inflazione con diverse scadenze. Almeno il 90% delle attività dell'OICR sarà investito in titoli che sono quotati, contrattati o negoziati in un Mercato regolamentato dell'OCSE. L'OICR non può investire oltre il 25% del proprio patrimonio in titoli convertibili in azioni; l'investimenti in azioni è residuale. L'OICR è soggetto a un limite complessivo, pari a un terzo del suo patrimonio totale, agli investimenti combinati in: i) titoli convertibili, ii) titoli azionari (inclusi warrant), iii) certificati di deposito, iv) accettazioni bancarie. L'investimento in altri OICR è residuale. Può inoltre investire sino al 10% del proprio patrimonio netto in titoli illiquidi nonché prestiti partecipativi e cessioni di crediti che costituiscano strumenti del mercato monetario. La valuta di riferimento dell'OICR è il Dollaro statunitense. L'OICR può possedere titoli non denominati in Dollari USA; l'esposizione valutaria non denominata in dollari è comunque limitata al 20% delle attività totali.

Investitori al dettaglio di riferimento dell'opzione di investimento: il Fondo Esterno è rivolto ai clienti aventi una buona conoscenza e/o esperienza dei mercati finanziari e assicurativi e una bassa tolleranza al rischio finanziario, i quali intendono investire il proprio capitale nel medio periodo accettando i possibili rischi di perdita connessi all'investimento finanziario.

Quali sono i rischi e qual è il potenziale rendimento?

Indicatore di rischio



L'indicatore di rischio presuppone che l'opzione d'investimento sia mantenuta per 5 anni. Il rischio effettivo può variare in misura significativa in caso di disinvestimento in una fase iniziale e la somma rimborsata potrebbe essere minore.

L'indicatore di rischio è un'indicazione orientativa del livello di rischio di questa opzione di investimento rispetto ad altre opzioni. Esso esprime la probabilità che il prodotto subisca perdite monetarie a causa di movimenti sul mercato o a causa della nostra incapacità di pagarvi quanto dovuto.

Abbiamo classificato questa opzione di investimento al livello 2 su 7 che corrisponde alla classe di rischio basso. Ciò significa che le perdite potenziali dovute alla performance futura del prodotto sono classificate nel livello basso e che è molto improbabile che le cattive condizioni di mercato influenzino la capacità di Aviva Life S.p.A. di pagarvi quanto dovuto.

Scenari di performance

Gli sviluppi futuri del mercato non possono essere previsti con precisione. Gli scenari qui riportati sono solo un'indicazione di alcuni dei possibili risultati basati sui rendimenti recenti. I rendimenti effettivi potrebbero essere inferiori.

Investimento [€ 10.000]	Possibile rimborso al netto dei costi (Rendimento medio annuo)		
Premio assicurativo [€ 0]	1 anno	3 anni	5 anni
Scenari - Caso vita			
Scenario di stress	€ 5.983,24 (-40,17%)	€ 8.197,00 (-6,41%)	€ 7.628,29 (-5,27%)
Scenario sfavorevole	€ 9.268,43 (-7,32%)	€ 8.847,17 (-4,00%)	€ 8.501,55 (-3,19%)
Scenario moderato	€ 9.771,34 (-2,29%)	€ 9.683,15 (-1,07%)	€ 9.547,06 (-0,92%)
Scenario favorevole	€ 10.248,71 (2,49%)	€ 10.543,79 (1,78%)	€ 10.666,17 (1,30%)
Scenario - Caso morte			
In caso di decesso dell'Assicurato	€ 10.118,54	€ 9.926,45	€ 9.738,00

Questa tabella mostra gli importi dei possibili rimborsi nei prossimi 5 anni, in scenari diversi, ipotizzando un investimento di 10.000 Euro.

Gli scenari presentati mostrano la possibile performance dell'investimento. Possono essere confrontati con gli scenari relativi ad altre opzioni di investimento/prodotti. Lo scenario di morte si basa sullo scenario moderato ed è calcolato considerando la percentuale di maggiorazione più bassa.

Gli scenari presentati sono una stima della performance futura sulla base di prove relative alle variazioni passate del valore di questo investimento e non sono un indicatore esatto. Gli importi dei rimborsi varieranno a seconda della performance del mercato e del periodo di tempo per cui viene mantenuta l'opzione d'investimento/prodotto.

Lo scenario di stress indica quale potrebbe essere l'importo rimborsato in circostanze di mercato estreme e non tiene conto della situazione in cui non siamo in grado di pagarvi.

Le cifre riportate comprendono tutti i costi del prodotto in quanto tale, ma possono non comprendere tutti i costi da voi pagati al consulente o al distributore. Le cifre non tengono conto della vostra situazione fiscale personale, che può incidere anch'essa sull'importo del rimborso.

Costi specifici dell'opzione di investimento

La diminuzione del rendimento (Reduction in Yield - RIY) esprime l'impatto dei costi totali sostenuti sul possibile rendimento dell'investimento. I costi totali tengono conto dei costi una tantum, correnti e accessori. Gli importi qui riportati corrispondono ai costi cumulativi del prodotto in 3 periodi di detenzione differenti e comprendono le potenziali penali per uscita anticipata. Questi importi si basano sull'ipotesi che siano investiti Euro 10.000 nella presente opzione d'investimento. Gli importi sono stimati e potrebbero cambiare in futuro.

Andamento dei costi nel tempo

Investimento [€ 10.000]	Costi specifici dell'opzione di investimento		
Scenari	In caso di disinvestimento dopo 1 anno	In caso di disinvestimento dopo 3 anni	In caso di disinvestimento dopo 5 anni
Costi totali	€ 467,42	€ 1.017,27	€ 1.635,85
Impatto sul rendimento (RIY) per anno	4,67%	3,35%	3,18%

Costi specifici dell'opzione di investimento

Altri costi correnti	3,18%
----------------------	-------

Periodo di detenzione raccomandato dell'opzione di investimento: 5 anni.

Documento contenente le informazioni chiave - ALLEGATO

Prodotto: AVIVA VALORE FONDI (TARIFFA U01M)

Di seguito vengono riportate le caratteristiche dell'opzione di investimento sottostante il prodotto in relazione a: obiettivi dell'investimento, Investitori di riferimento, indicatore di rischio, scenari di performance, costi totali, impatto annuale sul rendimento (RIY) nonché il periodo di detenzione raccomandato. L'opzione di investimento rappresenta la scelta di investire il 100% del capitale nella singola opzione.

Opzione di investimento: Raiffeisen Health Care

ISIN: AT0000712716

Combinazione Aviva di appartenenza: AZIONARI SETTORIALI

Codice interno: 5966

Data di realizzazione del documento: 01/06/2021

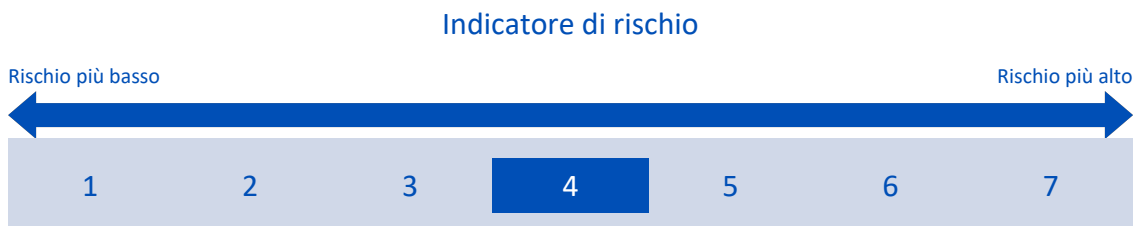
Emittente: Raiffeisen Capital Management

State per acquistare un'opzione d'investimento che non è semplice e può essere di difficile comprensione.

Obiettivi dell'opzione di investimento: L'OICR investe principalmente (almeno il 51% del patrimonio) in azioni o titoli equivalenti di imprese attive nell'health care. È inoltre possibile investire in altri titoli, tra cui obbligazioni emesse da stati, emittenti sovranazionali e/o imprese ed in strumenti del mercato monetario, in quote di altri OICR nonché in depositi a vista o revocabili.

Investitori al dettaglio di riferimento dell'opzione di investimento: il Fondo Esterno è rivolto ai clienti aventi una buona conoscenza e/o esperienza dei mercati finanziari e assicurativi e una media tolleranza al rischio finanziario, i quali intendono investire il proprio capitale nel medio periodo accettando i possibili rischi di perdita connessi all'investimento finanziario.

Quali sono i rischi e qual è il potenziale rendimento?



L'indicatore di rischio presuppone che l'opzione d'investimento sia mantenuta per 8 anni. Il rischio effettivo può variare in misura significativa in caso di disinvestimento in una fase iniziale e la somma rimborsata potrebbe essere minore.

L'indicatore di rischio è un'indicazione orientativa del livello di rischio di questa opzione di investimento rispetto ad altre opzioni. Esso esprime la probabilità che il prodotto subisca perdite monetarie a causa di movimenti sul mercato o a causa della nostra incapacità di pagarvi quanto dovuto.

Abbiamo classificato questa opzione di investimento al livello 4 su 7 che corrisponde alla classe di rischio medio. Ciò significa che le perdite potenziali dovute alla performance futura del prodotto sono classificate nel livello medio e che è molto improbabile che le cattive condizioni di mercato influenzino la capacità di Aviva Life S.p.A. di pagarvi quanto dovuto.

Scenari di performance

Gli sviluppi futuri del mercato non possono essere previsti con precisione. Gli scenari qui riportati sono solo un'indicazione di alcuni dei possibili risultati basati sui rendimenti recenti. I rendimenti effettivi potrebbero essere inferiori.

Investimento [€ 10.000]	Possibile rimborso al netto dei costi (Rendimento medio annuo)		
Premio assicurativo [€ 0]	1 anno	4 anni	8 anni
Scenari - Caso vita			
Scenario di stress	€ 3.228,77 (-67,71%)	€ 4.697,60 (-17,21%)	€ 3.169,75 (-13,38%)
Scenario sfavorevole	€ 8.577,25 (-14,23%)	€ 8.427,80 (-4,19%)	€ 8.887,34 (-1,46%)
Scenario moderato	€ 10.387,36 (3,87%)	€ 12.359,18 (5,44%)	€ 15.271,58 (5,44%)
Scenario favorevole	€ 12.570,41 (25,70%)	€ 18.111,43 (16,01%)	€ 26.223,09 (12,81%)
Scenario - Caso morte			
In caso di decesso dell'Assicurato	€ 10.756,45	€ 12.606,36	€ 15.577,01

Questa tabella mostra gli importi dei possibili rimborsi nei prossimi 8 anni, in scenari diversi, ipotizzando un investimento di 10.000 Euro.

Gli scenari presentati mostrano la possibile performance dell'investimento. Possono essere confrontati con gli scenari relativi ad altre opzioni di investimento/prodotti. Lo scenario di morte si basa sullo scenario moderato ed è calcolato considerando la percentuale di maggiorazione più bassa.

Gli scenari presentati sono una stima della performance futura sulla base di prove relative alle variazioni passate del valore di questo investimento e non sono un indicatore esatto. Gli importi dei rimborsi varieranno a seconda della performance del mercato e del periodo di tempo per cui viene mantenuta l'opzione d'investimento/prodotto.

Lo scenario di stress indica quale potrebbe essere l'importo rimborsato in circostanze di mercato estreme e non tiene conto della situazione in cui non siamo in grado di pagarvi.

Le cifre riportate comprendono tutti i costi del prodotto in quanto tale, ma possono non comprendere tutti i costi da voi pagati al consulente o al distributore. Le cifre non tengono conto della vostra situazione fiscale personale, che può incidere anch'essa sull'importo del rimborso.

Costi specifici dell'opzione di investimento

La diminuzione del rendimento (Reduction in Yield - RIY) esprime l'impatto dei costi totali sostenuti sul possibile rendimento dell'investimento. I costi totali tengono conto dei costi una tantum, correnti e accessori. Gli importi qui riportati corrispondono ai costi cumulativi del prodotto in 3 periodi di detenzione differenti e comprendono le potenziali penali per uscita anticipata. Questi importi si basano sull'ipotesi che siano investiti Euro 10.000 nella presente opzione d'investimento. Gli importi sono stimati e potrebbero cambiare in futuro.

Andamento dei costi nel tempo

Investimento [€ 10.000]	In caso di disinvestimento		
Scenari	dopo 1 anno	dopo 4 anni	dopo 8 anni
Costi totali	€ 561,74	€ 2.003,43	€ 5.352,44
Impatto sul rendimento (RIY) per anno	5,62%	4,04%	4,04%

Costi specifici dell'opzione di investimento

Altri costi correnti	4,04%
----------------------	-------

Periodo di detenzione raccomandato dell'opzione di investimento: 8 anni.

Documento contenente le informazioni chiave - ALLEGATO

Prodotto: AVIVA VALORE FONDI (TARIFFA U01M)

Di seguito vengono riportate le caratteristiche dell'opzione di investimento sottostante il prodotto in relazione a: obiettivi dell'investimento, Investitori di riferimento, indicatore di rischio, scenari di performance, costi totali, impatto annuale sul rendimento (RIY) nonché il periodo di detenzione raccomandato. L'opzione di investimento rappresenta la scelta di investire il 100% del capitale nella singola opzione.

Opzione di investimento: Raiffeisen Monetario Euro

ISIN: AT0000785209

Combinazione Aviva di appartenenza: OBBLIGAZIONARI BREVE TERMINE

Codice interno: 5965

Data di realizzazione del documento: 01/06/2021

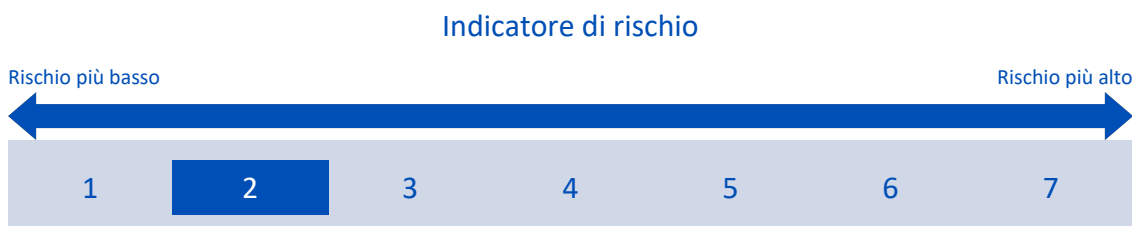
Emittente: Raiffeisen Capital Management

State per acquistare un'opzione d'investimento che non è semplice e può essere di difficile comprensione.

Obiettivi dell'opzione di investimento: L'OICR investe prevalentemente (almeno il 51% del patrimonio) in obbligazioni denominate in Euro e con una durata residua massima di cinque anni e/o strumenti del mercato monetario. L'OICR investe in strumenti del mercato monetario, obbligazioni di cassa, titoli indicizzati e obbligazioni con vita residua ridotta. Le obbligazioni e gli strumenti del mercato monetario detenuti possono essere emessi da stati, emittenti sovranazionali e/o imprese. È consentito acquistare altri OICR fino al 10% del proprio patrimonio.

Investitori al dettaglio di riferimento dell'opzione di investimento: il Fondo Esterno è rivolto ai clienti aventi una buona conoscenza e/o esperienza dei mercati finanziari e assicurativi e una bassa tolleranza al rischio finanziario, i quali intendono investire il proprio capitale nel medio periodo accettando i possibili rischi di perdita connessi all'investimento finanziario.

Quali sono i rischi e qual è il potenziale rendimento?



L'indicatore di rischio presuppone che l'opzione d'investimento sia mantenuta per 5 anni. Il rischio effettivo può variare in misura significativa in caso di disinvestimento in una fase iniziale e la somma rimborsata potrebbe essere minore.

L'indicatore di rischio è un'indicazione orientativa del livello di rischio di questa opzione di investimento rispetto ad altre opzioni. Esso esprime la probabilità che il prodotto subisca perdite monetarie a causa di movimenti sul mercato o a causa della nostra incapacità di pagarvi quanto dovuto.

Abbiamo classificato questa opzione di investimento al livello 2 su 7 che corrisponde alla classe di rischio basso. Ciò significa che le perdite potenziali dovute alla performance futura del prodotto sono classificate nel livello basso e che è molto improbabile che le cattive condizioni di mercato influenzino la capacità di Aviva Life S.p.A. di pagarvi quanto dovuto.

Scenari di performance

Gli sviluppi futuri del mercato non possono essere previsti con precisione. Gli scenari qui riportati sono solo un'indicazione di alcuni dei possibili risultati basati sui rendimenti recenti. I rendimenti effettivi potrebbero essere inferiori.

Investimento [€ 10.000]	Possibile rimborso al netto dei costi (Rendimento medio annuo)		
Premio assicurativo [€ 0]	1 anno	3 anni	5 anni
Scenari - Caso vita			
Scenario di stress	€ 8.492,91 (-15,07%)	€ 9.221,39 (-2,67%)	€ 8.881,04 (-2,35%)
Scenario sfavorevole	€ 9.560,13 (-4,40%)	€ 9.197,62 (-2,75%)	€ 8.821,27 (-2,48%)
Scenario moderato	€ 9.655,70 (-3,44%)	€ 9.346,32 (-2,23%)	€ 9.000,94 (-2,08%)
Scenario favorevole	€ 9.707,15 (-2,93%)	€ 9.453,53 (-1,86%)	€ 9.141,80 (-1,78%)
Scenario - Caso morte			
In caso di decesso dell'Assicurato	€ 9.998,80	€ 9.581,16	€ 9.180,95

Questa tabella mostra gli importi dei possibili rimborsi nei prossimi 5 anni, in scenari diversi, ipotizzando un investimento di 10.000 Euro.

Gli scenari presentati mostrano la possibile performance dell'investimento. Possono essere confrontati con gli scenari relativi ad altre opzioni di investimento/prodotti. Lo scenario di morte si basa sullo scenario moderato ed è calcolato considerando la percentuale di maggiorazione più bassa.

Gli scenari presentati sono una stima della performance futura sulla base di prove relative alle variazioni passate del valore di questo investimento e non sono un indicatore esatto. Gli importi dei rimborsi varieranno a seconda della performance del mercato e del periodo di tempo per cui viene mantenuta l'opzione d'investimento/prodotto.

Lo scenario di stress indica quale potrebbe essere l'importo rimborsato in circostanze di mercato estreme e non tiene conto della situazione in cui non siamo in grado di pagarvi.

Le cifre riportate comprendono tutti i costi del prodotto in quanto tale, ma possono non comprendere tutti i costi da voi pagati al consulente o al distributore. Le cifre non tengono conto della vostra situazione fiscale personale, che può incidere anch'essa sull'importo del rimborso.

Costi specifici dell'opzione di investimento

La diminuzione del rendimento (Reduction in Yield - RIY) esprime l'impatto dei costi totali sostenuti sul possibile rendimento dell'investimento. I costi totali tengono conto dei costi una tantum, correnti e accessori. Gli importi qui riportati corrispondono ai costi cumulativi del prodotto in 3 periodi di detenzione differenti e comprendono le potenziali penali per uscita anticipata. Questi importi si basano sull'ipotesi che siano investiti Euro 10.000 nella presente opzione d'investimento. Gli importi sono stimati e potrebbero cambiare in futuro.

Andamento dei costi nel tempo

Investimento [€ 10.000]	Costi specifici dell'opzione di investimento		
Scenari	In caso di disinvestimento dopo 1 anno	In caso di disinvestimento dopo 3 anni	In caso di disinvestimento dopo 5 anni
Costi totali	€ 379,50	€ 731,34	€ 1.119,35
Impatto sul rendimento (RIY) per anno	3,80%	2,49%	2,32%

Costi specifici dell'opzione di investimento

Altri costi correnti	2,32%
----------------------	-------

Periodo di detenzione raccomandato dell'opzione di investimento: 5 anni.

Documento contenente le informazioni chiave - ALLEGATO

Prodotto: AVIVA VALORE FONDI (TARIFFA U01M)

Di seguito vengono riportate le caratteristiche dell'opzione di investimento sottostante il prodotto in relazione a: obiettivi dell'investimento, Investitori di riferimento, indicatore di rischio, scenari di performance, costi totali, impatto annuale sul rendimento (RIY) nonché il periodo di detenzione raccomandato. L'opzione di investimento rappresenta la scelta di investire il 100% del capitale nella singola opzione.

Opzione di investimento: Schroder Asian Opportunities

ISIN: LU0106259558

Combinazione Aviva di appartenenza: AZIONARI PAESI EMERGENTI

Codice interno: 3389

Data di realizzazione del documento: 01/06/2021

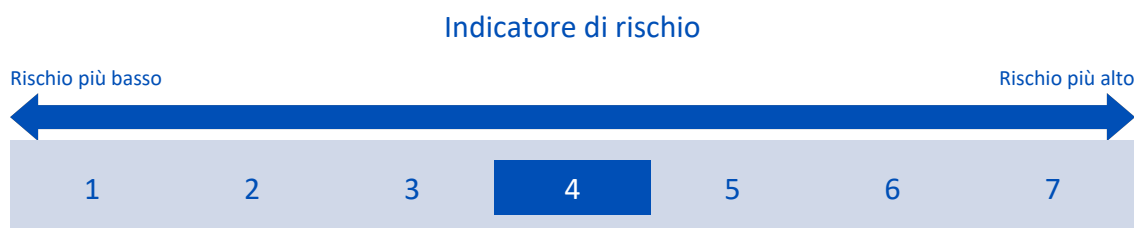
Emittente: Schroder International Select. Fund

State per acquistare un'opzione d'investimento che non è semplice e può essere di difficile comprensione.

Obiettivi dell'opzione di investimento: Almeno due terzi dell'OICR saranno investiti in azioni di società con sede in Asia. L'OICR può investire anche in altri strumenti finanziari e detenere liquidità.

Investitori al dettaglio di riferimento dell'opzione di investimento: il Fondo Esterno è rivolto ai clienti aventi una buona conoscenza e/o esperienza dei mercati finanziari e assicurativi e una media tolleranza al rischio finanziario, i quali intendono investire il proprio capitale nel medio periodo accettando i possibili rischi di perdita connessi all'investimento finanziario.

Quali sono i rischi e qual è il potenziale rendimento?



L'indicatore di rischio presuppone che l'opzione d'investimento sia mantenuta per 8 anni. Il rischio effettivo può variare in misura significativa in caso di disinvestimento in una fase iniziale e la somma rimborsata potrebbe essere minore.

L'indicatore di rischio è un'indicazione orientativa del livello di rischio di questa opzione di investimento rispetto ad altre opzioni. Esso esprime la probabilità che il prodotto subisca perdite monetarie a causa di movimenti sul mercato o a causa della nostra incapacità di pagarvi quanto dovuto.

Abbiamo classificato questa opzione di investimento al livello 4 su 7 che corrisponde alla classe di rischio medio. Ciò significa che le perdite potenziali dovute alla performance futura del prodotto sono classificate nel livello medio e che è molto improbabile che le cattive condizioni di mercato influenzino la capacità di Aviva Life S.p.A. di pagarvi quanto dovuto.

Attenzione al rischio cambio. L'OICR effettua pagamenti in una valuta straniera, quindi il rendimento finale che otterrete dipenderà dal tasso di cambio tra tale valuta e l'euro.

Scenari di performance

Gli sviluppi futuri del mercato non possono essere previsti con precisione. Gli scenari qui riportati sono solo un'indicazione di alcuni dei possibili risultati basati sui rendimenti recenti. I rendimenti effettivi potrebbero essere inferiori.

Investimento [€ 10.000]	Possibile rimborso al netto dei costi (Rendimento medio annuo)		
Premio assicurativo [€ 0]	1 anno	4 anni	8 anni
Scenari - Caso vita			
Scenario di stress	€ 2.302,73 (-76,97%)	€ 4.132,18 (-19,82%)	€ 2.601,95 (-15,49%)
Scenario sfavorevole	€ 8.928,07 (-10,72%)	€ 10.438,23 (1,08%)	€ 14.059,64 (4,35%)
Scenario moderato	€ 11.121,22 (11,21%)	€ 16.151,80 (12,73%)	€ 26.035,18 (12,71%)
Scenario favorevole	€ 13.761,11 (37,61%)	€ 24.826,82 (25,53%)	€ 47.890,90 (21,63%)
Scenario - Caso morte			
In caso di decesso dell'Assicurato	€ 11.516,39	€ 16.474,84	€ 26.555,88

Questa tabella mostra gli importi dei possibili rimborsi nei prossimi 8 anni, in scenari diversi, ipotizzando un investimento di 10.000 Euro.

Gli scenari presentati mostrano la possibile performance dell'investimento. Possono essere confrontati con gli scenari relativi ad altre opzioni di investimento/prodotti. Lo scenario di morte si basa sullo scenario moderato ed è calcolato considerando la percentuale di maggiorazione più bassa.

Gli scenari presentati sono una stima della performance futura sulla base di prove relative alle variazioni passate del valore di questo investimento e non sono un indicatore esatto. Gli importi dei rimborsi varieranno a seconda della performance del mercato e del periodo di tempo per cui viene mantenuta l'opzione d'investimento/prodotto.

Lo scenario di stress indica quale potrebbe essere l'importo rimborsato in circostanze di mercato estreme e non tiene conto della situazione in cui non siamo in grado di pagarvi.

Le cifre riportate comprendono tutti i costi del prodotto in quanto tale, ma possono non comprendere tutti i costi da voi pagati al consulente o al distributore. Le cifre non tengono conto della vostra situazione fiscale personale, che può incidere anch'essa sull'importo del rimborso.

Costi specifici dell'opzione di investimento

La diminuzione del rendimento (Reduction in Yield - RIY) esprime l'impatto dei costi totali sostenuti sul possibile rendimento dell'investimento. I costi totali tengono conto dei costi una tantum, correnti e accessori. Gli importi qui riportati corrispondono ai costi cumulativi del prodotto in 3 periodi di detenzione differenti e comprendono le potenziali penali per uscita anticipata. Questi importi si basano sull'ipotesi che siano investiti Euro 10.000 nella presente opzione d'investimento. Gli importi sono stimati e potrebbero cambiare in futuro.

Andamento dei costi nel tempo

Investimento [€ 10.000]	Costi specifici dell'opzione di investimento		
Scenari	In caso di disinvestimento dopo 1 anno	In caso di disinvestimento dopo 4 anni	In caso di disinvestimento dopo 8 anni
Costi totali	€ 565,41	€ 2.390,16	€ 8.276,67
Impatto sul rendimento (RIY) per anno	5,65%	3,96%	3,96%

Costi specifici dell'opzione di investimento

Altri costi correnti	3,96%
----------------------	-------

Periodo di detenzione raccomandato dell'opzione di investimento: 8 anni.

Documento contenente le informazioni chiave - ALLEGATO

Prodotto: AVIVA VALORE FONDI (TARIFFA U01M)

Di seguito vengono riportate le caratteristiche dell'opzione di investimento sottostante il prodotto in relazione a: obiettivi dell'investimento, Investitori di riferimento, indicatore di rischio, scenari di performance, costi totali, impatto annuale sul rendimento (RIY) nonché il periodo di detenzione raccomandato. L'opzione di investimento rappresenta la scelta di investire il 100% del capitale nella singola opzione.

Opzione di investimento: Schroder Euro Corporate Bond

ISIN: LU0113257694

Codice interno: 5894

Emittente: Schroder International Select. Fund

Combinazione Aviva di appartenenza: OBBLIGAZIONARI EURO MEDIO TERMINE

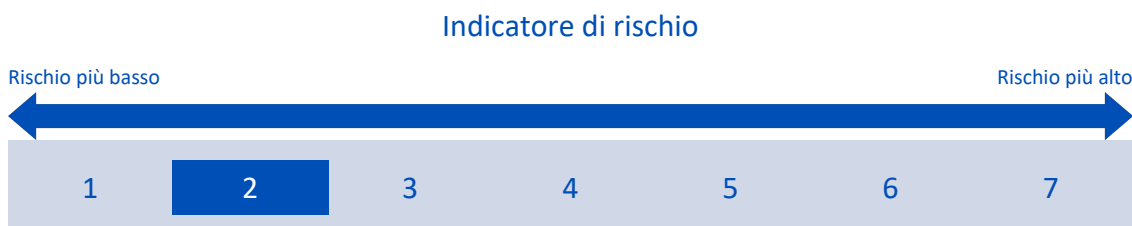
Data di realizzazione del documento: 01/06/2021

State per acquistare un'opzione d'investimento che non è semplice e può essere di difficile comprensione.

Obiettivi dell'opzione di investimento: L'investimento principale è in un portafoglio di obbligazioni ed altri titoli a tasso fisso e variabile denominate in Euro ed emesse da società di tutto il mondo. L'OICR può investire anche in altri strumenti finanziari e detenere liquidità.

Investitori al dettaglio di riferimento dell'opzione di investimento: il Fondo Esterno è rivolto ai clienti aventi una buona conoscenza e/o esperienza dei mercati finanziari e assicurativi e una bassa tolleranza al rischio finanziario, i quali intendono investire il proprio capitale nel medio periodo accettando i possibili rischi di perdita connessi all'investimento finanziario.

Quali sono i rischi e qual è il potenziale rendimento?



L'indicatore di rischio presuppone che l'opzione d'investimento sia mantenuta per 5 anni. Il rischio effettivo può variare in misura significativa in caso di disinvestimento in una fase iniziale e la somma rimborsata potrebbe essere minore.

L'indicatore di rischio è un'indicazione orientativa del livello di rischio di questa opzione di investimento rispetto ad altre opzioni. Esso esprime la probabilità che il prodotto subisca perdite monetarie a causa di movimenti sul mercato o a causa della nostra incapacità di pagarvi quanto dovuto.

Abbiamo classificato questa opzione di investimento al livello 2 su 7 che corrisponde alla classe di rischio basso. Ciò significa che le perdite potenziali dovute alla performance futura del prodotto sono classificate nel livello basso e che è molto improbabile che le cattive condizioni di mercato influenzino la capacità di Aviva Life S.p.A. di pagarvi quanto dovuto.

Scenari di performance

Gli sviluppi futuri del mercato non possono essere previsti con precisione. Gli scenari qui riportati sono solo un'indicazione di alcuni dei possibili risultati basati sui rendimenti recenti. I rendimenti effettivi potrebbero essere inferiori.

Investimento [€ 10.000]	Possibile rimborso al netto dei costi (Rendimento medio annuo)		
Premio assicurativo [€ 0]	1 anno	3 anni	5 anni
Scenari - Caso vita			
Scenario di stress	€ 3.769,97 (-62,30%)	€ 8.202,82 (-6,39%)	€ 7.662,71 (-5,19%)
Scenario sfavorevole	€ 9.431,38 (-5,69%)	€ 9.418,65 (-1,98%)	€ 9.489,02 (-1,04%)
Scenario moderato	€ 10.090,44 (0,90%)	€ 10.519,25 (1,70%)	€ 10.910,63 (1,76%)
Scenario favorevole	€ 10.503,28 (5,03%)	€ 11.430,39 (4,56%)	€ 12.205,59 (4,07%)
Scenario - Caso morte			
In caso di decesso dell'Assicurato	€ 10.448,98	€ 10.783,56	€ 11.128,85

Questa tabella mostra gli importi dei possibili rimborsi nei prossimi 5 anni, in scenari diversi, ipotizzando un investimento di 10.000 Euro.

Gli scenari presentati mostrano la possibile performance dell'investimento. Possono essere confrontati con gli scenari relativi ad altre opzioni di investimento/prodotti. Lo scenario di morte si basa sullo scenario moderato ed è calcolato considerando la percentuale di maggiorazione più bassa.

Gli scenari presentati sono una stima della performance futura sulla base di prove relative alle variazioni passate del valore di questo investimento e non sono un indicatore esatto. Gli importi dei rimborsi varieranno a seconda della performance del mercato e del periodo di tempo per cui viene mantenuta l'opzione d'investimento/prodotto.

Lo scenario di stress indica quale potrebbe essere l'importo rimborsato in circostanze di mercato estreme e non tiene conto della situazione in cui non siamo in grado di pagarvi.

Le cifre riportate comprendono tutti i costi del prodotto in quanto tale, ma possono non comprendere tutti i costi da voi pagati al consulente o al distributore. Le cifre non tengono conto della vostra situazione fiscale personale, che può incidere anch'essa sull'importo del rimborso.

Costi specifici dell'opzione di investimento

La diminuzione del rendimento (Reduction in Yield - RIY) esprime l'impatto dei costi totali sostenuti sul possibile rendimento dell'investimento. I costi totali tengono conto dei costi una tantum, correnti e accessori. Gli importi qui riportati corrispondono ai costi cumulativi del prodotto in 3 periodi di detenzione differenti e comprendono le potenziali penali per uscita anticipata. Questi importi si basano sull'ipotesi che siano investiti Euro 10.000 nella presente opzione d'investimento. Gli importi sono stimati e potrebbero cambiare in futuro.

Andamento dei costi nel tempo

Investimento [€ 10.000]	Costi specifici dell'opzione di investimento		
Scenari	In caso di disinvestimento dopo 1 anno	In caso di disinvestimento dopo 3 anni	In caso di disinvestimento dopo 5 anni
Costi totali	€ 432,84	€ 942,87	€ 1.574,10
Impatto sul rendimento (RIY) per anno	4,33%	2,95%	2,78%

Costi specifici dell'opzione di investimento

Altri costi correnti	2,78%
----------------------	-------

Periodo di detenzione raccomandato dell'opzione di investimento: 5 anni.

Documento contenente le informazioni chiave - ALLEGATO

Prodotto: AVIVA VALORE FONDI (TARIFFA U01M)

Di seguito vengono riportate le caratteristiche dell'opzione di investimento sottostante il prodotto in relazione a: obiettivi dell'investimento, Investitori di riferimento, indicatore di rischio, scenari di performance, costi totali, impatto annuale sul rendimento (RIY) nonché il periodo di detenzione raccomandato. L'opzione di investimento rappresenta la scelta di investire il 100% del capitale nella singola opzione.

Opzione di investimento: Schroder Euro Government Bond

ISIN: LU0106235962

Combinazione Aviva di appartenenza: OBBLIGAZIONARI EURO MEDIO TERMINE

Codice interno: 4983

Data di realizzazione del documento: 01/06/2021

Emittente: Schroder International Select. Fund

State per acquistare un'opzione d'investimento che non è semplice e può essere di difficile comprensione.

Obiettivi dell'opzione di investimento: L'investimento principale è in un portafoglio di obbligazioni e altri titoli a tasso fisso e variabile emessi dagli Stati della zona Euro. L'OICR può investire anche in altri strumenti finanziari e detenere liquidità.

Investitori al dettaglio di riferimento dell'opzione di investimento: il Fondo Esterno è rivolto ai clienti aventi una buona conoscenza e/o esperienza dei mercati finanziari e assicurativi e una bassa tolleranza al rischio finanziario, i quali intendono investire il proprio capitale nel medio periodo accettando i possibili rischi di perdita connessi all'investimento finanziario.

Quali sono i rischi e qual è il potenziale rendimento?

Indicatore di rischio



L'indicatore di rischio presuppone che l'opzione d'investimento sia mantenuta per 5 anni. Il rischio effettivo può variare in misura significativa in caso di disinvestimento in una fase iniziale e la somma rimborsata potrebbe essere minore.

L'indicatore di rischio è un'indicazione orientativa del livello di rischio di questa opzione di investimento rispetto ad altre opzioni. Esso esprime la probabilità che il prodotto subisca perdite monetarie a causa di movimenti sul mercato o a causa della nostra incapacità di pagarvi quanto dovuto.

Abbiamo classificato questa opzione di investimento al livello 2 su 7 che corrisponde alla classe di rischio basso. Ciò significa che le perdite potenziali dovute alla performance futura del prodotto sono classificate nel livello basso e che è molto improbabile che le cattive condizioni di mercato influenzino la capacità di Aviva Life S.p.A. di pagarvi quanto dovuto.

Scenari di performance

Gli sviluppi futuri del mercato non possono essere previsti con precisione. Gli scenari qui riportati sono solo un'indicazione di alcuni dei possibili risultati basati sui rendimenti recenti. I rendimenti effettivi potrebbero essere inferiori.

Investimento [€ 10.000]	Possibile rimborso al netto dei costi (Rendimento medio annuo)		
Premio assicurativo [€ 0]	1 anno	3 anni	5 anni
Scenari - Caso vita			
Scenario di stress	€ 6.708,72 (-32,91%)	€ 7.858,02 (-7,72%)	€ 7.210,02 (-6,33%)
Scenario sfavorevole	€ 9.318,27 (-6,82%)	€ 9.016,40 (-3,39%)	€ 8.786,53 (-2,55%)
Scenario moderato	€ 9.837,75 (-1,62%)	€ 9.898,12 (-0,34%)	€ 9.908,31 (-0,18%)
Scenario favorevole	€ 10.360,73 (3,61%)	€ 10.839,44 (2,72%)	€ 11.145,92 (2,19%)
Scenario - Caso morte			
In caso di decesso dell'Assicurato	€ 10.187,31	€ 10.146,81	€ 10.106,47

Questa tabella mostra gli importi dei possibili rimborsi nei prossimi 5 anni, in scenari diversi, ipotizzando un investimento di 10.000 Euro.

Gli scenari presentati mostrano la possibile performance dell'investimento. Possono essere confrontati con gli scenari relativi ad altre opzioni di investimento/prodotti. Lo scenario di morte si basa sullo scenario moderato ed è calcolato considerando la percentuale di maggiorazione più bassa.

Gli scenari presentati sono una stima della performance futura sulla base di prove relative alle variazioni passate del valore di questo investimento e non sono un indicatore esatto. Gli importi dei rimborsi varieranno a seconda della performance del mercato e del periodo di tempo per cui viene mantenuta l'opzione d'investimento/prodotto.

Lo scenario di stress indica quale potrebbe essere l'importo rimborsato in circostanze di mercato estreme e non tiene conto della situazione in cui non siamo in grado di pagarvi.

Le cifre riportate comprendono tutti i costi del prodotto in quanto tale, ma possono non comprendere tutti i costi da voi pagati al consulente o al distributore. Le cifre non tengono conto della vostra situazione fiscale personale, che può incidere anch'essa sull'importo del rimborso.

Costi specifici dell'opzione di investimento

La diminuzione del rendimento (Reduction in Yield - RIY) esprime l'impatto dei costi totali sostenuti sul possibile rendimento dell'investimento. I costi totali tengono conto dei costi una tantum, correnti e accessori. Gli importi qui riportati corrispondono ai costi cumulativi del prodotto in 3 periodi di detenzione differenti e comprendono le potenziali penali per uscita anticipata. Questi importi si basano sull'ipotesi che siano investiti Euro 10.000 nella presente opzione d'investimento. Gli importi sono stimati e potrebbero cambiare in futuro.

Andamento dei costi nel tempo

Investimento [€ 10.000]	Costi specifici dell'opzione di investimento		
Scenari	In caso di disinvestimento dopo 1 anno	In caso di disinvestimento dopo 3 anni	In caso di disinvestimento dopo 5 anni
Costi totali	€ 394,99	€ 800,58	€ 1.277,56
Impatto sul rendimento (RIY) per anno	3,95%	2,62%	2,45%

Costi specifici dell'opzione di investimento

Altri costi correnti	2,45%
----------------------	-------

Periodo di detenzione raccomandato dell'opzione di investimento: 5 anni.

Documento contenente le informazioni chiave - ALLEGATO

Prodotto: AVIVA VALORE FONDI (TARIFFA U01M)

Di seguito vengono riportate le caratteristiche dell'opzione di investimento sottostante il prodotto in relazione a: obiettivi dell'investimento, Investitori di riferimento, indicatore di rischio, scenari di performance, costi totali, impatto annuale sul rendimento (RIY) nonché il periodo di detenzione raccomandato. L'opzione di investimento rappresenta la scelta di investire il 100% del capitale nella singola opzione.

Opzione di investimento: Schroder Frontier Markets Equity

ISIN: LU0562313402

Combinazione Aviva di appartenenza: AZIONARI PAESI EMERGENTI

Codice interno: 13264

Data di realizzazione del documento: 01/06/2021

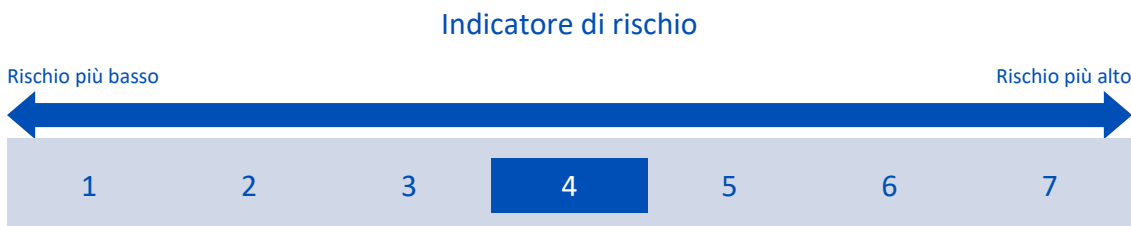
Emittente: Schroder International Select. Fund

State per acquistare un'opzione d'investimento che non è semplice e può essere di difficile comprensione.

Obiettivi dell'opzione di investimento: L'OICR investe principalmente in azioni ordinarie e privilegiate, ADR, GDRs, ETF e warrants. In particolare, almeno due terzi dell'OICR (liquidità esclusa) saranno investiti in azioni di società dei cosiddetti mercati di frontiera. L'OICR può detenere liquidità. La valuta di base dell'OICR è il dollaro statunitense.

Investitori al dettaglio di riferimento dell'opzione di investimento: il Fondo Esterno è rivolto ai clienti aventi una buona conoscenza e/o esperienza dei mercati finanziari e assicurativi e una media tolleranza al rischio finanziario, i quali intendono investire il proprio capitale nel medio periodo accettando i possibili rischi di perdita connessi all'investimento finanziario.

Quali sono i rischi e qual è il potenziale rendimento?



L'indicatore di rischio presuppone che l'opzione d'investimento sia mantenuta per 8 anni. Il rischio effettivo può variare in misura significativa in caso di disinvestimento in una fase iniziale e la somma rimborsata potrebbe essere minore.

L'indicatore di rischio è un'indicazione orientativa del livello di rischio di questa opzione di investimento rispetto ad altre opzioni. Esso esprime la probabilità che il prodotto subisca perdite monetarie a causa di movimenti sul mercato o a causa della nostra incapacità di pagarvi quanto dovuto.

Abbiamo classificato questa opzione di investimento al livello 4 su 7 che corrisponde alla classe di rischio medio. Ciò significa che le perdite potenziali dovute alla performance futura del prodotto sono classificate nel livello medio e che è molto improbabile che le cattive condizioni di mercato influenzino la capacità di Aviva Life S.p.A. di pagarvi quanto dovuto.

Attenzione al rischio cambio. L'OICR effettua pagamenti in una valuta straniera, quindi il rendimento finale che otterrete dipenderà dal tasso di cambio tra tale valuta e l'euro.

Scenari di performance

Gli sviluppi futuri del mercato non possono essere previsti con precisione. Gli scenari qui riportati sono solo un'indicazione di alcuni dei possibili risultati basati sui rendimenti recenti. I rendimenti effettivi potrebbero essere inferiori.

Investimento [€ 10.000]	Possibile rimborso al netto dei costi (Rendimento medio annuo)		
Premio assicurativo [€ 0]	1 anno	4 anni	8 anni
Scenari - Caso vita			
Scenario di stress	€ 2.043,08 (-79,57%)	€ 5.473,62 (-13,99%)	€ 3.997,01 (-10,83%)
Scenario sfavorevole	€ 8.344,99 (-16,55%)	€ 7.506,68 (-6,92%)	€ 7.022,92 (-4,32%)
Scenario moderato	€ 10.119,63 (1,20%)	€ 10.972,06 (2,35%)	€ 11.977,54 (2,28%)
Scenario favorevole	€ 12.068,43 (20,68%)	€ 15.771,59 (12,06%)	€ 20.089,31 (9,11%)
Scenario - Caso morte			
In caso di decesso dell'Assicurato	€ 10.479,21	€ 11.191,50	€ 12.217,09

Questa tabella mostra gli importi dei possibili rimborsi nei prossimi 8 anni, in scenari diversi, ipotizzando un investimento di 10.000 Euro.

Gli scenari presentati mostrano la possibile performance dell'investimento. Possono essere confrontati con gli scenari relativi ad altre opzioni di investimento/prodotti. Lo scenario di morte si basa sullo scenario moderato ed è calcolato considerando la percentuale di maggiorazione più bassa.

Gli scenari presentati sono una stima della performance futura sulla base di prove relative alle variazioni passate del valore di questo investimento e non sono un indicatore esatto. Gli importi dei rimborsi varieranno a seconda della performance del mercato e del periodo di tempo per cui viene mantenuta l'opzione d'investimento/prodotto.

Lo scenario di stress indica quale potrebbe essere l'importo rimborsato in circostanze di mercato estreme e non tiene conto della situazione in cui non siamo in grado di pagarvi.

Le cifre riportate comprendono tutti i costi del prodotto in quanto tale, ma possono non comprendere tutti i costi da voi pagati al consulente o al distributore. Le cifre non tengono conto della vostra situazione fiscale personale, che può incidere anch'essa sull'importo del rimborso.

Costi specifici dell'opzione di investimento

La diminuzione del rendimento (Reduction in Yield - RIY) esprime l'impatto dei costi totali sostenuti sul possibile rendimento dell'investimento. I costi totali tengono conto dei costi una tantum, correnti e accessori. Gli importi qui riportati corrispondono ai costi cumulativi del prodotto in 3 periodi di detenzione differenti e comprendono le potenziali penali per uscita anticipata. Questi importi si basano sull'ipotesi che siano investiti Euro 10.000 nella presente opzione d'investimento. Gli importi sono stimati e potrebbero cambiare in futuro.

Andamento dei costi nel tempo

Investimento [€ 10.000]	Costi specifici dell'opzione di investimento		
Scenari	In caso di disinvestimento dopo 1 anno	In caso di disinvestimento dopo 4 anni	In caso di disinvestimento dopo 8 anni
Costi totali	€ 545,15	€ 1.771,96	€ 4.182,63
Impatto sul rendimento (RIY) per anno	5,45%	3,90%	3,90%

Costi specifici dell'opzione di investimento

Altri costi correnti	3,90%
----------------------	-------

Periodo di detenzione raccomandato dell'opzione di investimento: 8 anni.

Documento contenente le informazioni chiave - ALLEGATO

Prodotto: AVIVA VALORE FONDI (TARIFFA U01M)

Di seguito vengono riportate le caratteristiche dell'opzione di investimento sottostante il prodotto in relazione a: obiettivi dell'investimento, Investitori di riferimento, indicatore di rischio, scenari di performance, costi totali, impatto annuale sul rendimento (RIY) nonché il periodo di detenzione raccomandato. L'opzione di investimento rappresenta la scelta di investire il 100% del capitale nella singola opzione.

Opzione di investimento: Schroder GEMO

ISIN: LU0279459456

Codice interno: 8091

Emittente: Schroder International Select. Fund

Combinazione Aviva di appartenenza: AZIONARI PAESI EMERGENTI

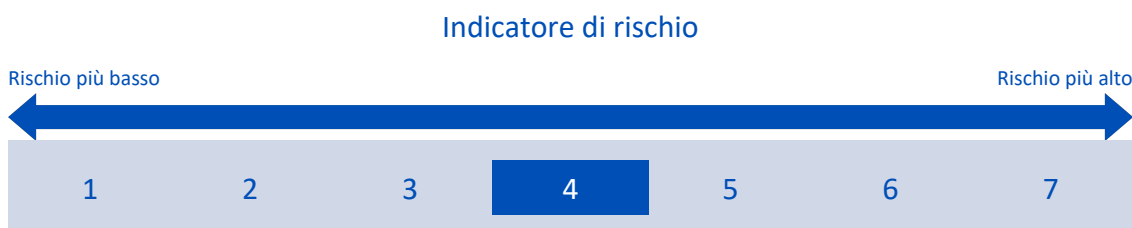
Data di realizzazione del documento: 01/06/2021

State per acquistare un'opzione d'investimento che non è semplice e può essere di difficile comprensione.

Obiettivi dell'opzione di investimento: L'OICR può investire in titoli azionari e legati ad azioni di paesi dei mercati emergenti di tutto il mondo. Inoltre, può investire in titoli a reddito fisso di tutto il mondo e liquidità a fini difensivi. La valuta di riferimento dell'OICR è il Dollaro USA.

Investitori al dettaglio di riferimento dell'opzione di investimento: il Fondo Esterno è rivolto ai clienti aventi una buona conoscenza e/o esperienza dei mercati finanziari e assicurativi e una media tolleranza al rischio finanziario, i quali intendono investire il proprio capitale nel medio periodo accettando i possibili rischi di perdita connessi all'investimento finanziario.

Quali sono i rischi e qual è il potenziale rendimento?



L'indicatore di rischio presuppone che l'opzione d'investimento sia mantenuta per 7 anni. Il rischio effettivo può variare in misura significativa in caso di disinvestimento in una fase iniziale e la somma rimborsata potrebbe essere minore.

L'indicatore di rischio è un'indicazione orientativa del livello di rischio di questa opzione di investimento rispetto ad altre opzioni. Esso esprime la probabilità che il prodotto subisca perdite monetarie a causa di movimenti sul mercato o a causa della nostra incapacità di pagarvi quanto dovuto.

Abbiamo classificato questa opzione di investimento al livello 4 su 7 che corrisponde alla classe di rischio medio. Ciò significa che le perdite potenziali dovute alla performance futura del prodotto sono classificate nel livello medio e che è molto improbabile che le cattive condizioni di mercato influenzino la capacità di Aviva Life S.p.A. di pagarvi quanto dovuto.

Scenari di performance

Gli sviluppi futuri del mercato non possono essere previsti con precisione. Gli scenari qui riportati sono solo un'indicazione di alcuni dei possibili risultati basati sui rendimenti recenti. I rendimenti effettivi potrebbero essere inferiori.

Investimento [€ 10.000]			
Premio assicurativo [€ 0]	1 anno	4 anni	7 anni
Possibile rimborso al netto dei costi (Rendimento medio annuo)			
Scenari - Caso vita			
Scenario di stress	€ 1.129,51 (-88,70%)	€ 4.597,49 (-17,66%)	€ 3.370,19 (-14,39%)
Scenario sfavorevole	€ 8.634,81 (-13,65%)	€ 9.402,43 (-1,53%)	€ 10.946,35 (1,30%)
Scenario moderato	€ 10.941,10 (9,41%)	€ 15.005,49 (10,68%)	€ 20.271,02 (10,62%)
Scenario favorevole	€ 13.646,72 (36,47%)	€ 23.573,24 (23,91%)	€ 36.952,25 (20,53%)
Scenario - Caso morte			
In caso di decesso dell'Assicurato	€ 11.329,87	€ 15.305,60	€ 20.676,44

Questa tabella mostra gli importi dei possibili rimborsi nei prossimi 7 anni, in scenari diversi, ipotizzando un investimento di 10.000 Euro.

Gli scenari presentati mostrano la possibile performance dell'investimento. Possono essere confrontati con gli scenari relativi ad altre opzioni di investimento/prodotti. Lo scenario di morte si basa sullo scenario moderato ed è calcolato considerando la percentuale di maggiorazione più bassa.

Gli scenari presentati sono una stima della performance futura sulla base di prove relative alle variazioni passate del valore di questo investimento e non sono un indicatore esatto. Gli importi dei rimborsi varieranno a seconda della performance del mercato e del periodo di tempo per cui viene mantenuta l'opzione d'investimento/prodotto.

Lo scenario di stress indica quale potrebbe essere l'importo rimborsato in circostanze di mercato estreme e non tiene conto della situazione in cui non siamo in grado di pagarvi.

Le cifre riportate comprendono tutti i costi del prodotto in quanto tale, ma possono non comprendere tutti i costi da voi pagati al consulente o al distributore. Le cifre non tengono conto della vostra situazione fiscale personale, che può incidere anch'essa sull'importo del rimborso.

Costi specifici dell'opzione di investimento

La diminuzione del rendimento (Reduction in Yield - RIY) esprime l'impatto dei costi totali sostenuti sul possibile rendimento dell'investimento. I costi totali tengono conto dei costi una tantum, correnti e accessori. Gli importi qui riportati corrispondono ai costi cumulativi del prodotto in 3 periodi di detenzione differenti e comprendono le potenziali penali per uscita anticipata. Questi importi si basano sull'ipotesi che siano investiti Euro 10.000 nella presente opzione d'investimento. Gli importi sono stimati e potrebbero cambiare in futuro.

Andamento dei costi nel tempo

Investimento [€ 10.000]			
Scenari	In caso di disinvestimento dopo 1 anno	In caso di disinvestimento dopo 4 anni	In caso di disinvestimento dopo 7 anni
Costi totali	€ 560,25	€ 2.246,85	€ 5.607,97
Impatto sul rendimento (RIY) per anno	5,60%	3,93%	3,93%

Costi specifici dell'opzione di investimento

Altri costi correnti	3,93%
----------------------	-------

Periodo di detenzione raccomandato dell'opzione di investimento: 7 anni.

Documento contenente le informazioni chiave - ALLEGATO

Prodotto: AVIVA VALORE FONDI (TARIFFA U01M)

Di seguito vengono riportate le caratteristiche dell'opzione di investimento sottostante il prodotto in relazione a: obiettivi dell'investimento, Investitori di riferimento, indicatore di rischio, scenari di performance, costi totali, impatto annuale sul rendimento (RIY) nonché il periodo di detenzione raccomandato. L'opzione di investimento rappresenta la scelta di investire il 100% del capitale nella singola opzione.

Opzione di investimento: Schroder Italian Equity

ISIN: LU0106238719

Combinazione Aviva di appartenenza: AZIONARI EUROPA

Codice interno: 4575

Data di realizzazione del documento: 01/06/2021

Emittente: Schroder International Select. Fund

State per acquistare un'opzione d'investimento che non è semplice e può essere di difficile comprensione.

Obiettivi dell'opzione di investimento: L'OICR investe almeno il 70% del proprio patrimonio in una gamma concentrata - solitamente meno di 50 società - di azioni e titoli connessi ad azioni di società italiane, escluse le società immobiliari. L'OICR investe almeno il 30% del proprio patrimonio in azioni e titoli connessi ad azioni di società italiane non incluse nell'indice FTSE MIB o in altri indici equivalenti. L'OICR può investire fino al 10% del proprio patrimonio in titoli emessi o sottoscritti dalla stessa società o da società appartenenti allo stesso gruppo. L'OICR può utilizzare derivati al fine di generare guadagni di investimento, ridurre il rischio o gestire il patrimonio in modo più efficiente. L'OICR può inoltre investire in strumenti del mercato monetario e detenere liquidità. La valuta di riferimento del portafoglio è l'euro.

Investitori al dettaglio di riferimento dell'opzione di investimento: il Fondo Esterno è rivolto ai clienti aventi una buona conoscenza e/o esperienza dei mercati finanziari e assicurativi e una media tolleranza al rischio finanziario, i quali intendono investire il proprio capitale nel medio periodo accettando i possibili rischi di perdita connessi all'investimento finanziario.

Quali sono i rischi e qual è il potenziale rendimento?

Indicatore di rischio



L'indicatore di rischio presuppone che l'opzione d'investimento sia mantenuta per 8 anni. Il rischio effettivo può variare in misura significativa in caso di disinvestimento in una fase iniziale e la somma rimborsata potrebbe essere minore.

L'indicatore di rischio è un'indicazione orientativa del livello di rischio di questa opzione di investimento rispetto ad altre opzioni. Esso esprime la probabilità che il prodotto subisca perdite monetarie a causa di movimenti sul mercato o a causa della nostra incapacità di pagarvi quanto dovuto.

Abbiamo classificato questa opzione di investimento al livello 4 su 7 che corrisponde alla classe di rischio medio. Ciò significa che le perdite potenziali dovute alla performance futura del prodotto sono classificate nel livello medio e che è molto improbabile che le cattive condizioni di mercato influenzino la capacità di Aviva Life S.p.A. di pagarvi quanto dovuto.

Scenari di performance

Gli sviluppi futuri del mercato non possono essere previsti con precisione. Gli scenari qui riportati sono solo un'indicazione di alcuni dei possibili risultati basati sui rendimenti recenti. I rendimenti effettivi potrebbero essere inferiori.

Investimento [€ 10.000]	Possibile rimborso al netto dei costi (Rendimento medio annuo)		
Premio assicurativo [€ 0]	1 anno	4 anni	8 anni
Scenari - Caso vita			
Scenario di stress	€ 1.846,49 (-81,54%)	€ 3.696,95 (-22,02%)	€ 2.189,24 (-17,29%)
Scenario sfavorevole	€ 7.917,57 (-20,82%)	€ 6.926,66 (-8,77%)	€ 6.449,15 (-5,34%)
Scenario moderato	€ 10.225,26 (2,25%)	€ 11.500,57 (3,56%)	€ 13.183,40 (3,52%)
Scenario favorevole	€ 13.065,40 (30,65%)	€ 18.892,10 (17,24%)	€ 26.663,56 (13,04%)
Scenario - Caso morte			
In caso di decesso dell'Assicurato	€ 10.588,60	€ 11.730,58	€ 13.447,07

Questa tabella mostra gli importi dei possibili rimborsi nei prossimi 8 anni, in scenari diversi, ipotizzando un investimento di 10.000 Euro.

Gli scenari presentati mostrano la possibile performance dell'investimento. Possono essere confrontati con gli scenari relativi ad altre opzioni di investimento/prodotti. Lo scenario di morte si basa sullo scenario moderato ed è calcolato considerando la percentuale di maggiorazione più bassa.

Gli scenari presentati sono una stima della performance futura sulla base di prove relative alle variazioni passate del valore di questo investimento e non sono un indicatore esatto. Gli importi dei rimborsi varieranno a seconda della performance del mercato e del periodo di tempo per cui viene mantenuta l'opzione d'investimento/prodotto.

Lo scenario di stress indica quale potrebbe essere l'importo rimborsato in circostanze di mercato estreme e non tiene conto della situazione in cui non siamo in grado di pagarvi.

Le cifre riportate comprendono tutti i costi del prodotto in quanto tale, ma possono non comprendere tutti i costi da voi pagati al consulente o al distributore. Le cifre non tengono conto della vostra situazione fiscale personale, che può incidere anch'essa sull'importo del rimborso.

Costi specifici dell'opzione di investimento

La diminuzione del rendimento (Reduction in Yield - RIY) esprime l'impatto dei costi totali sostenuti sul possibile rendimento dell'investimento. I costi totali tengono conto dei costi una tantum, correnti e accessori. Gli importi qui riportati corrispondono ai costi cumulativi del prodotto in 3 periodi di detenzione differenti e comprendono le potenziali penali per uscita anticipata. Questi importi si basano sull'ipotesi che siano investiti Euro 10.000 nella presente opzione d'investimento. Gli importi sono stimati e potrebbero cambiare in futuro.

Andamento dei costi nel tempo

Investimento [€ 10.000]	Costi specifici dell'opzione di investimento		
Scenari	In caso di disinvestimento dopo 1 anno	In caso di disinvestimento dopo 4 anni	In caso di disinvestimento dopo 8 anni
Costi totali	€ 522,52	€ 1.715,57	€ 4.227,40
Impatto sul rendimento (RIY) per anno	5,23%	3,66%	3,66%

Costi specifici dell'opzione di investimento

Altri costi correnti	3,66%
----------------------	-------

Periodo di detenzione raccomandato dell'opzione di investimento: 8 anni.

Documento contenente le informazioni chiave - ALLEGATO

Prodotto: AVIVA VALORE FONDI (TARIFFA U01M)

Di seguito vengono riportate le caratteristiche dell'opzione di investimento sottostante il prodotto in relazione a: obiettivi dell'investimento, Investitori di riferimento, indicatore di rischio, scenari di performance, costi totali, impatto annuale sul rendimento (RIY) nonché il periodo di detenzione raccomandato. L'opzione di investimento rappresenta la scelta di investire il 100% del capitale nella singola opzione.

Opzione di investimento: Schroder Japanese Equity

ISIN: LU0236737465

Combinazione Aviva di appartenenza: AZIONARI PACIFICO

Codice interno: 9835

Data di realizzazione del documento: 01/06/2021

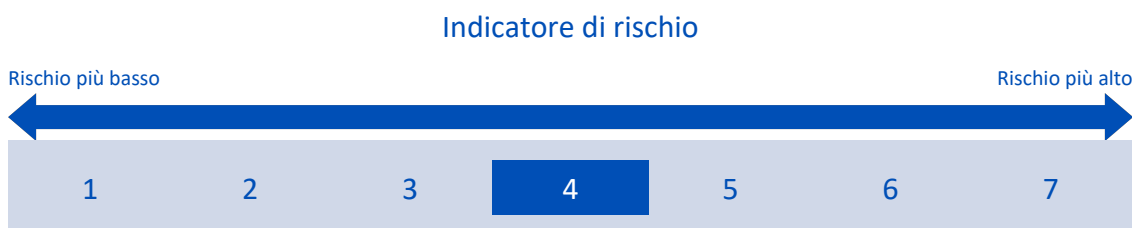
Emittente: Schroder International Select. Fund

State per acquistare un'opzione d'investimento che non è semplice e può essere di difficile comprensione.

Obiettivi dell'opzione di investimento: Almeno due terzi del patrimonio dell'OICR sarà investito in azioni di società giapponesi. L'OICR può investire anche in altri strumenti finanziari e detenere liquidità. La valuta di riferimento dell'OICR è lo Yen.

Investitori al dettaglio di riferimento dell'opzione di investimento: il Fondo Esterno è rivolto ai clienti aventi una buona conoscenza e/o esperienza dei mercati finanziari e assicurativi e una media tolleranza al rischio finanziario, i quali intendono investire il proprio capitale nel medio periodo accettando i possibili rischi di perdita connessi all'investimento finanziario.

Quali sono i rischi e qual è il potenziale rendimento?



L'indicatore di rischio presuppone che l'opzione d'investimento sia mantenuta per 8 anni. Il rischio effettivo può variare in misura significativa in caso di disinvestimento in una fase iniziale e la somma rimborsata potrebbe essere minore.

L'indicatore di rischio è un'indicazione orientativa del livello di rischio di questa opzione di investimento rispetto ad altre opzioni. Esso esprime la probabilità che il prodotto subisca perdite monetarie a causa di movimenti sul mercato o a causa della nostra incapacità di pagarvi quanto dovuto.

Abbiamo classificato questa opzione di investimento al livello 4 su 7 che corrisponde alla classe di rischio medio. Ciò significa che le perdite potenziali dovute alla performance futura del prodotto sono classificate nel livello medio e che è molto improbabile che le cattive condizioni di mercato influenzino la capacità di Aviva Life S.p.A. di pagarvi quanto dovuto.

Scenari di performance

Gli sviluppi futuri del mercato non possono essere previsti con precisione. Gli scenari qui riportati sono solo un'indicazione di alcuni dei possibili risultati basati sui rendimenti recenti. I rendimenti effettivi potrebbero essere inferiori.

Investimento [€ 10.000]	Possibile rimborso al netto dei costi (Rendimento medio annuo)		
Premio assicurativo [€ 0]	1 anno	4 anni	8 anni
Scenari - Caso vita			
Scenario di stress	€ 2.475,41 (-75,25%)	€ 3.853,81 (-21,21%)	€ 2.331,60 (-16,64%)
Scenario sfavorevole	€ 8.232,00 (-17,68%)	€ 7.652,89 (-6,47%)	€ 7.621,76 (-3,34%)
Scenario moderato	€ 10.328,23 (3,28%)	€ 12.015,06 (4,70%)	€ 14.407,02 (4,67%)
Scenario favorevole	€ 12.872,55 (28,73%)	€ 18.738,92 (17,00%)	€ 27.052,76 (13,25%)
Scenario - Caso morte			
In caso di decesso dell'Assicurato	€ 10.695,22	€ 12.255,36	€ 14.695,16

Questa tabella mostra gli importi dei possibili rimborsi nei prossimi 8 anni, in scenari diversi, ipotizzando un investimento di 10.000 Euro.

Gli scenari presentati mostrano la possibile performance dell'investimento. Possono essere confrontati con gli scenari relativi ad altre opzioni di investimento/prodotti. Lo scenario di morte si basa sullo scenario moderato ed è calcolato considerando la percentuale di maggiorazione più bassa.

Gli scenari presentati sono una stima della performance futura sulla base di prove relative alle variazioni passate del valore di questo investimento e non sono un indicatore esatto. Gli importi dei rimborsi varieranno a seconda della performance del mercato e del periodo di tempo per cui viene mantenuta l'opzione d'investimento/prodotto.

Lo scenario di stress indica quale potrebbe essere l'importo rimborsato in circostanze di mercato estreme e non tiene conto della situazione in cui non siamo in grado di pagarvi.

Le cifre riportate comprendono tutti i costi del prodotto in quanto tale, ma possono non comprendere tutti i costi da voi pagati al consulente o al distributore. Le cifre non tengono conto della vostra situazione fiscale personale, che può incidere anch'essa sull'importo del rimborso.

Costi specifici dell'opzione di investimento

La diminuzione del rendimento (Reduction in Yield - RIY) esprime l'impatto dei costi totali sostenuti sul possibile rendimento dell'investimento. I costi totali tengono conto dei costi una tantum, correnti e accessori. Gli importi qui riportati corrispondono ai costi cumulativi del prodotto in 3 periodi di detenzione differenti e comprendono le potenziali penali per uscita anticipata. Questi importi si basano sull'ipotesi che siano investiti Euro 10.000 nella presente opzione d'investimento. Gli importi sono stimati e potrebbero cambiare in futuro.

Andamento dei costi nel tempo

Investimento [€ 10.000]	Costi specifici dell'opzione di investimento		
Scenari	In caso di disinvestimento dopo 1 anno	In caso di disinvestimento dopo 4 anni	In caso di disinvestimento dopo 8 anni
Costi totali	€ 529,18	€ 1.798,69	€ 4.637,00
Impatto sul rendimento (RIY) per anno	5,29%	3,72%	3,72%

Costi specifici dell'opzione di investimento

Altri costi correnti	3,72%
----------------------	-------

Periodo di detenzione raccomandato dell'opzione di investimento: 8 anni.

Documento contenente le informazioni chiave - ALLEGATO

Prodotto: AVIVA VALORE FONDI (TARIFFA U01M)

Di seguito vengono riportate le caratteristiche dell'opzione di investimento sottostante il prodotto in relazione a: obiettivi dell'investimento, Investitori di riferimento, indicatore di rischio, scenari di performance, costi totali, impatto annuale sul rendimento (RIY) nonché il periodo di detenzione raccomandato. L'opzione di investimento rappresenta la scelta di investire il 100% del capitale nella singola opzione.

Opzione di investimento: Schroder Short Term Bond

ISIN: LU0106234643

Combinazione Aviva di appartenenza: OBBLIGAZIONARI BREVE TERMINE

Codice interno: 4294

Data di realizzazione del documento: 01/06/2021

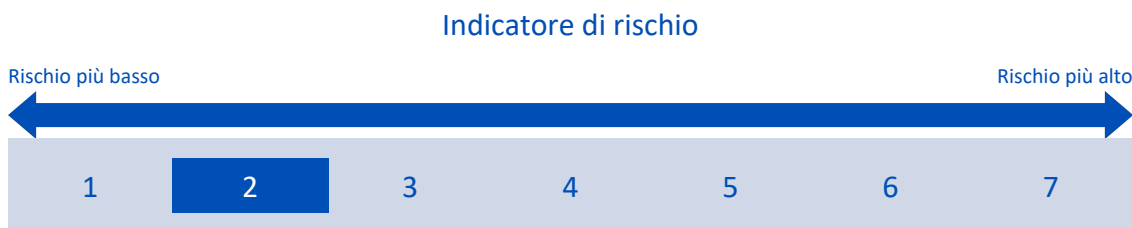
Emittente: Schroder International Select. Fund

State per acquistare un'opzione d'investimento che non è semplice e può essere di difficile comprensione.

Obiettivi dell'opzione di investimento: L'investimento principale è in un portafoglio di obbligazioni a breve termine, denominate in Euro. L'OICR può investire anche in altri strumenti finanziari e detenere liquidità.

Investitori al dettaglio di riferimento dell'opzione di investimento: il Fondo Esterno è rivolto ai clienti aventi una buona conoscenza e/o esperienza dei mercati finanziari e assicurativi e una bassa tolleranza al rischio finanziario, i quali intendono investire il proprio capitale nel medio periodo accettando i possibili rischi di perdita connessi all'investimento finanziario.

Quali sono i rischi e qual è il potenziale rendimento?



L'indicatore di rischio presuppone che l'opzione d'investimento sia mantenuta per 5 anni. Il rischio effettivo può variare in misura significativa in caso di disinvestimento in una fase iniziale e la somma rimborsata potrebbe essere minore.

L'indicatore di rischio è un'indicazione orientativa del livello di rischio di questa opzione di investimento rispetto ad altre opzioni. Esso esprime la probabilità che il prodotto subisca perdite monetarie a causa di movimenti sul mercato o a causa della nostra incapacità di pagarvi quanto dovuto.

Abbiamo classificato questa opzione di investimento al livello 2 su 7 che corrisponde alla classe di rischio basso. Ciò significa che le perdite potenziali dovute alla performance futura del prodotto sono classificate nel livello basso e che è molto improbabile che le cattive condizioni di mercato influenzino la capacità di Aviva Life S.p.A. di pagarvi quanto dovuto.

Scenari di performance

Gli sviluppi futuri del mercato non possono essere previsti con precisione. Gli scenari qui riportati sono solo un'indicazione di alcuni dei possibili risultati basati sui rendimenti recenti. I rendimenti effettivi potrebbero essere inferiori.

Investimento [€ 10.000]	Possibile rimborso al netto dei costi (Rendimento medio annuo)		
Premio assicurativo [€ 0]	1 anno	3 anni	5 anni
Scenari - Caso vita			
Scenario di stress	€ 7.197,07 (-28,03%)	€ 8.989,22 (-3,49%)	€ 8.594,37 (-2,98%)
Scenario sfavorevole	€ 9.463,53 (-5,36%)	€ 9.047,29 (-3,28%)	€ 8.646,12 (-2,87%)
Scenario moderato	€ 9.665,27 (-3,35%)	€ 9.377,70 (-2,12%)	€ 9.052,51 (-1,97%)
Scenario favorevole	€ 9.831,83 (-1,68%)	€ 9.681,31 (-1,07%)	€ 9.440,10 (-1,15%)
Scenario - Caso morte			
In caso di decesso dell'Assicurato	€ 10.008,71	€ 9.613,32	€ 9.233,56

Questa tabella mostra gli importi dei possibili rimborsi nei prossimi 5 anni, in scenari diversi, ipotizzando un investimento di 10.000 Euro.

Gli scenari presentati mostrano la possibile performance dell'investimento. Possono essere confrontati con gli scenari relativi ad altre opzioni di investimento/prodotti. Lo scenario di morte si basa sullo scenario moderato ed è calcolato considerando la percentuale di maggiorazione più bassa.

Gli scenari presentati sono una stima della performance futura sulla base di prove relative alle variazioni passate del valore di questo investimento e non sono un indicatore esatto. Gli importi dei rimborsi varieranno a seconda della performance del mercato e del periodo di tempo per cui viene mantenuta l'opzione d'investimento/prodotto.

Lo scenario di stress indica quale potrebbe essere l'importo rimborsato in circostanze di mercato estreme e non tiene conto della situazione in cui non siamo in grado di pagarvi.

Le cifre riportate comprendono tutti i costi del prodotto in quanto tale, ma possono non comprendere tutti i costi da voi pagati al consulente o al distributore. Le cifre non tengono conto della vostra situazione fiscale personale, che può incidere anch'essa sull'importo del rimborso.

Costi specifici dell'opzione di investimento

La diminuzione del rendimento (Reduction in Yield - RIY) esprime l'impatto dei costi totali sostenuti sul possibile rendimento dell'investimento. I costi totali tengono conto dei costi una tantum, correnti e accessori. Gli importi qui riportati corrispondono ai costi cumulativi del prodotto in 3 periodi di detenzione differenti e comprendono le potenziali penali per uscita anticipata. Questi importi si basano sull'ipotesi che siano investiti Euro 10.000 nella presente opzione d'investimento. Gli importi sono stimati e potrebbero cambiare in futuro.

Andamento dei costi nel tempo

Investimento [€ 10.000]	Costi specifici dell'opzione di investimento		
Scenari	In caso di disinvestimento dopo 1 anno	In caso di disinvestimento dopo 3 anni	In caso di disinvestimento dopo 5 anni
Costi totali	€ 393,59	€ 775,28	€ 1.195,47
Impatto sul rendimento (RIY) per anno	3,94%	2,63%	2,46%

Costi specifici dell'opzione di investimento

Altri costi correnti	2,46%
-----------------------------	-------

Periodo di detenzione raccomandato dell'opzione di investimento: 5 anni.

Documento contenente le informazioni chiave - ALLEGATO

Prodotto: AVIVA VALORE FONDI (TARIFFA U01M)

Di seguito vengono riportate le caratteristiche dell'opzione di investimento sottostante il prodotto in relazione a: obiettivi dell'investimento, Investitori di riferimento, indicatore di rischio, scenari di performance, costi totali, impatto annuale sul rendimento (RIY) nonché il periodo di detenzione raccomandato. L'opzione di investimento rappresenta la scelta di investire il 100% del capitale nella singola opzione.

Opzione di investimento: Schroder US Dollar Bond

ISIN: LU0106260564

Combinazione Aviva di appartenenza: OBBLIGAZIONARI DOLLARO

Codice interno: 8711

Data di realizzazione del documento: 01/06/2021

Emittente: Schroder International Select. Fund

State per acquistare un'opzione d'investimento che non è semplice e può essere di difficile comprensione.

Obiettivi dell'opzione di investimento: L'investimento principale è in un portafoglio di obbligazioni e altri titoli a tasso fisso e variabile denominati in Dollari statunitensi. L'OICR può investire anche in altri strumenti finanziari e detenere liquidità.

Investitori al dettaglio di riferimento dell'opzione di investimento: il Fondo Esterno è rivolto ai clienti aventi una buona conoscenza e/o esperienza dei mercati finanziari e assicurativi e una media tolleranza al rischio finanziario, i quali intendono investire il proprio capitale nel medio periodo accettando i possibili rischi di perdita connessi all'investimento finanziario.

Quali sono i rischi e qual è il potenziale rendimento?

Indicatore di rischio



L'indicatore di rischio presuppone che l'opzione d'investimento sia mantenuta per 5 anni. Il rischio effettivo può variare in misura significativa in caso di disinvestimento in una fase iniziale e la somma rimborsata potrebbe essere minore.

L'indicatore di rischio è un'indicazione orientativa del livello di rischio di questa opzione di investimento rispetto ad altre opzioni. Esso esprime la probabilità che il prodotto subisca perdite monetarie a causa di movimenti sul mercato o a causa della nostra incapacità di pagarvi quanto dovuto.

Abbiamo classificato questa opzione di investimento al livello 3 su 7 che corrisponde alla classe di rischio medio-basso. Ciò significa che le perdite potenziali dovute alla performance futura del prodotto sono classificate nel livello medio-basso e che è molto improbabile che le cattive condizioni di mercato influenzino la capacità di Aviva Life S.p.A. di pagarvi quanto dovuto.

Attenzione al rischio cambio. L'OICR effettua pagamenti in una valuta straniera, quindi il rendimento finale che otterrete dipenderà dal tasso di cambio tra tale valuta e l'euro.

Scenari di performance

Gli sviluppi futuri del mercato non possono essere previsti con precisione. Gli scenari qui riportati sono solo un'indicazione di alcuni dei possibili risultati basati sui rendimenti recenti. I rendimenti effettivi potrebbero essere inferiori.

Investimento [€ 10.000]			
Premio assicurativo [€ 0]	1 anno	3 anni	5 anni
Possibile rimborso al netto dei costi (Rendimento medio annuo)			
Scenari - Caso vita			
Scenario di stress	€ 7.049,45 (-29,51%)	€ 7.298,02 (-9,97%)	€ 6.545,82 (-8,13%)
Scenario sfavorevole	€ 9.056,42 (-9,44%)	€ 8.663,02 (-4,67%)	€ 8.415,63 (-3,39%)
Scenario moderato	€ 9.903,00 (-0,97%)	€ 10.117,75 (0,39%)	€ 10.284,69 (0,56%)
Scenario favorevole	€ 10.839,75 (8,40%)	€ 11.828,80 (5,76%)	€ 12.581,65 (4,70%)
Scenario - Caso morte			
In caso di decesso dell'Assicurato	€ 10.254,89	€ 10.371,97	€ 10.490,39

Questa tabella mostra gli importi dei possibili rimborsi nei prossimi 5 anni, in scenari diversi, ipotizzando un investimento di 10.000 Euro.

Gli scenari presentati mostrano la possibile performance dell'investimento. Possono essere confrontati con gli scenari relativi ad altre opzioni di investimento/prodotti. Lo scenario di morte si basa sullo scenario moderato ed è calcolato considerando la percentuale di maggiorazione più bassa.

Gli scenari presentati sono una stima della performance futura sulla base di prove relative alle variazioni passate del valore di questo investimento e non sono un indicatore esatto. Gli importi dei rimborsi varieranno a seconda della performance del mercato e del periodo di tempo per cui viene mantenuta l'opzione d'investimento/prodotto.

Lo scenario di stress indica quale potrebbe essere l'importo rimborsato in circostanze di mercato estreme e non tiene conto della situazione in cui non siamo in grado di pagarvi.

Le cifre riportate comprendono tutti i costi del prodotto in quanto tale, ma possono non comprendere tutti i costi da voi pagati al consulente o al distributore. Le cifre non tengono conto della vostra situazione fiscale personale, che può incidere anch'essa sull'importo del rimborso.

Costi specifici dell'opzione di investimento

La diminuzione del rendimento (Reduction in Yield - RIY) esprime l'impatto dei costi totali sostenuti sul possibile rendimento dell'investimento. I costi totali tengono conto dei costi una tantum, correnti e accessori. Gli importi qui riportati corrispondono ai costi cumulativi del prodotto in 3 periodi di detenzione differenti e comprendono le potenziali penali per uscita anticipata. Questi importi si basano sull'ipotesi che siano investiti Euro 10.000 nella presente opzione d'investimento. Gli importi sono stimati e potrebbero cambiare in futuro.

Andamento dei costi nel tempo

Investimento [€ 10.000]			
Scenari	In caso di disinvestimento dopo 1 anno	In caso di disinvestimento dopo 3 anni	In caso di disinvestimento dopo 5 anni
Costi totali	€ 419,73	€ 888,77	€ 1.450,92
Impatto sul rendimento (RIY) per anno	4,20%	2,86%	2,69%

Costi specifici dell'opzione di investimento

Altri costi correnti	2,69%
-----------------------------	-------

Periodo di detenzione raccomandato dell'opzione di investimento: 5 anni.

Documento contenente le informazioni chiave - ALLEGATO

Prodotto: AVIVA VALORE FONDI (TARIFFA U01M)

Di seguito vengono riportate le caratteristiche dell'opzione di investimento sottostante il prodotto in relazione a: obiettivi dell'investimento, Investitori di riferimento, indicatore di rischio, scenari di performance, costi totali, impatto annuale sul rendimento (RIY) nonché il periodo di detenzione raccomandato. L'opzione di investimento rappresenta la scelta di investire il 100% del capitale nella singola opzione.

Opzione di investimento: Schroder US Large Cap Hedged

ISIN: LU0271483876

Combinazione Aviva di appartenenza: AZIONARI AMERICA

Codice interno: 10543

Data di realizzazione del documento: 01/06/2021

Emittente: Schroder International Select. Fund

State per acquistare un'opzione d'investimento che non è semplice e può essere di difficile comprensione.

Obiettivi dell'opzione di investimento: Almeno il 75% dell'OICR sarà investito in azioni di società statunitensi ad alta capitalizzazione. L'OICR può investire anche in altri strumenti finanziari e detenere liquidità. La valuta di riferimento dell'OICR è il Dollaro USA.

Investitori al dettaglio di riferimento dell'opzione di investimento: il Fondo Esterno è rivolto ai clienti aventi una buona conoscenza e/o esperienza dei mercati finanziari e assicurativi e una media tolleranza al rischio finanziario, i quali intendono investire il proprio capitale nel medio periodo accettando i possibili rischi di perdita connessi all'investimento finanziario.

Quali sono i rischi e qual è il potenziale rendimento?

Indicatore di rischio



L'indicatore di rischio presuppone che l'opzione d'investimento sia mantenuta per 8 anni. Il rischio effettivo può variare in misura significativa in caso di disinvestimento in una fase iniziale e la somma rimborsata potrebbe essere minore.

L'indicatore di rischio è un'indicazione orientativa del livello di rischio di questa opzione di investimento rispetto ad altre opzioni. Esso esprime la probabilità che il prodotto subisca perdite monetarie a causa di movimenti sul mercato o a causa della nostra incapacità di pagarvi quanto dovuto.

Abbiamo classificato questa opzione di investimento al livello 4 su 7 che corrisponde alla classe di rischio medio. Ciò significa che le perdite potenziali dovute alla performance futura del prodotto sono classificate nel livello medio e che è molto improbabile che le cattive condizioni di mercato influenzino la capacità di Aviva Life S.p.A. di pagarvi quanto dovuto.

Scenari di performance

Gli sviluppi futuri del mercato non possono essere previsti con precisione. Gli scenari qui riportati sono solo un'indicazione di alcuni dei possibili risultati basati sui rendimenti recenti. I rendimenti effettivi potrebbero essere inferiori.

Investimento [€ 10.000]	Possibile rimborso al netto dei costi (Rendimento medio annuo)		
Premio assicurativo [€ 0]	1 anno	4 anni	8 anni
Scenari - Caso vita			
Scenario di stress	€ 2.380,76 (-76,19%)	€ 3.681,71 (-22,10%)	€ 2.172,03 (-17,38%)
Scenario sfavorevole	€ 8.712,25 (-12,88%)	€ 9.385,43 (-1,57%)	€ 11.312,63 (1,55%)
Scenario moderato	€ 10.803,53 (8,04%)	€ 14.401,90 (9,55%)	€ 20.708,09 (9,53%)
Scenario favorevole	€ 13.326,14 (33,26%)	€ 21.983,08 (21,76%)	€ 37.706,84 (18,05%)
Scenario - Caso morte			
In caso di decesso dell'Assicurato	€ 11.187,41	€ 14.689,93	€ 21.122,25

Questa tabella mostra gli importi dei possibili rimborsi nei prossimi 8 anni, in scenari diversi, ipotizzando un investimento di 10.000 Euro.

Gli scenari presentati mostrano la possibile performance dell'investimento. Possono essere confrontati con gli scenari relativi ad altre opzioni di investimento/prodotti. Lo scenario di morte si basa sullo scenario moderato ed è calcolato considerando la percentuale di maggiorazione più bassa.

Gli scenari presentati sono una stima della performance futura sulla base di prove relative alle variazioni passate del valore di questo investimento e non sono un indicatore esatto. Gli importi dei rimborsi varieranno a seconda della performance del mercato e del periodo di tempo per cui viene mantenuta l'opzione d'investimento/prodotto.

Lo scenario di stress indica quale potrebbe essere l'importo rimborsato in circostanze di mercato estreme e non tiene conto della situazione in cui non siamo in grado di pagarvi.

Le cifre riportate comprendono tutti i costi del prodotto in quanto tale, ma possono non comprendere tutti i costi da voi pagati al consulente o al distributore. Le cifre non tengono conto della vostra situazione fiscale personale, che può incidere anch'essa sull'importo del rimborso.

Costi specifici dell'opzione di investimento

La diminuzione del rendimento (Reduction in Yield - RIY) esprime l'impatto dei costi totali sostenuti sul possibile rendimento dell'investimento. I costi totali tengono conto dei costi una tantum, correnti e accessori. Gli importi qui riportati corrispondono ai costi cumulativi del prodotto in 3 periodi di detenzione differenti e comprendono le potenziali penali per uscita anticipata. Questi importi si basano sull'ipotesi che siano investiti Euro 10.000 nella presente opzione d'investimento. Gli importi sono stimati e potrebbero cambiare in futuro.

Andamento dei costi nel tempo

Investimento [€ 10.000]	In caso di disinvestimento		
Scenari	dopo 1 anno	dopo 4 anni	dopo 8 anni
Costi totali	€ 545,08	€ 2.106,39	€ 6.501,03
Impatto sul rendimento (RIY) per anno	5,45%	3,80%	3,80%

Costi specifici dell'opzione di investimento

Altri costi correnti	3,80%
----------------------	-------

Periodo di detenzione raccomandato dell'opzione di investimento: 8 anni.

Documento contenente le informazioni chiave - ALLEGATO

Prodotto: AVIVA VALORE FONDI (TARIFFA U01M)

Di seguito vengono riportate le caratteristiche dell'opzione di investimento sottostante il prodotto in relazione a: obiettivi dell'investimento, Investitori di riferimento, indicatore di rischio, scenari di performance, costi totali, impatto annuale sul rendimento (RIY) nonché il periodo di detenzione raccomandato. L'opzione di investimento rappresenta la scelta di investire il 100% del capitale nella singola opzione.

Opzione di investimento: Schroder US Small Cap Equity

ISIN: LU0248178732

Combinazione Aviva di appartenenza: AZIONARI AMERICA

Codice interno: 5503

Data di realizzazione del documento: 01/06/2021

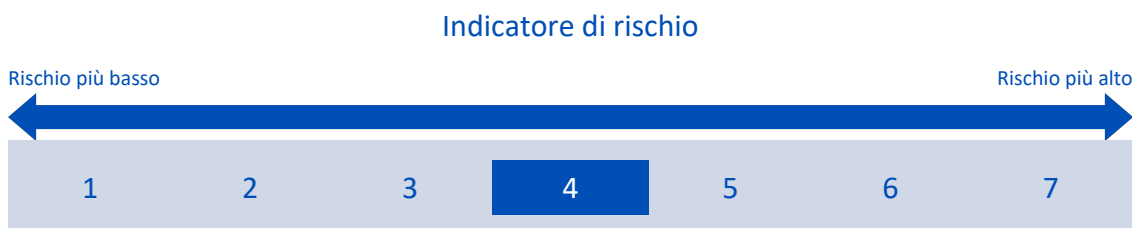
Emittente: Schroder International Select. Fund

State per acquistare un'opzione d'investimento che non è semplice e può essere di difficile comprensione.

Obiettivi dell'opzione di investimento: L'OICR investe almeno due terzi del patrimonio in azioni di società statunitensi a capitalizzazione medio-bassa. Un massimo del 10% del patrimonio può essere investito in valori mobiliari emessi da un unico emittente. Le partecipazioni in titoli emessi dallo stesso emittente che superano il 5% del portafoglio non possono essere detenute per oltre il 40% del valore dell'OICR. La valuta di base dell'OICR è il dollaro statunitense.

Investitori al dettaglio di riferimento dell'opzione di investimento: il Fondo Esterno è rivolto ai clienti aventi una buona conoscenza e/o esperienza dei mercati finanziari e assicurativi e una media tolleranza al rischio finanziario, i quali intendono investire il proprio capitale nel medio periodo accettando i possibili rischi di perdita connessi all'investimento finanziario.

Quali sono i rischi e qual è il potenziale rendimento?



L'indicatore di rischio presuppone che l'opzione d'investimento sia mantenuta per 8 anni. Il rischio effettivo può variare in misura significativa in caso di disinvestimento in una fase iniziale e la somma rimborsata potrebbe essere minore.

L'indicatore di rischio è un'indicazione orientativa del livello di rischio di questa opzione di investimento rispetto ad altre opzioni. Esso esprime la probabilità che il prodotto subisca perdite monetarie a causa di movimenti sul mercato o a causa della nostra incapacità di pagarvi quanto dovuto.

Abbiamo classificato questa opzione di investimento al livello 4 su 7 che corrisponde alla classe di rischio medio. Ciò significa che le perdite potenziali dovute alla performance futura del prodotto sono classificate nel livello medio e che è molto improbabile che le cattive condizioni di mercato influenzino la capacità di Aviva Life S.p.A. di pagarvi quanto dovuto.

Scenari di performance

Gli sviluppi futuri del mercato non possono essere previsti con precisione. Gli scenari qui riportati sono solo un'indicazione di alcuni dei possibili risultati basati sui rendimenti recenti. I rendimenti effettivi potrebbero essere inferiori.

Investimento [€ 10.000]	Possibile rimborso al netto dei costi (Rendimento medio annuo)		
Premio assicurativo [€ 0]	1 anno	4 anni	8 anni
Scenari - Caso vita			
Scenario di stress	€ 1.373,21 (-86,27%)	€ 3.594,44 (-22,57%)	€ 2.100,36 (-17,72%)
Scenario sfavorevole	€ 8.267,26 (-17,33%)	€ 8.100,43 (-5,13%)	€ 8.741,18 (-1,67%)
Scenario moderato	€ 10.589,80 (5,90%)	€ 13.244,60 (7,28%)	€ 17.491,28 (7,24%)
Scenario favorevole	€ 13.436,61 (34,37%)	€ 21.450,89 (21,02%)	€ 34.669,60 (16,81%)
Scenario - Caso morte			
In caso di decesso dell'Assicurato	€ 10.966,09	€ 13.509,49	€ 17.841,10

Questa tabella mostra gli importi dei possibili rimborsi nei prossimi 8 anni, in scenari diversi, ipotizzando un investimento di 10.000 Euro.

Gli scenari presentati mostrano la possibile performance dell'investimento. Possono essere confrontati con gli scenari relativi ad altre opzioni di investimento/prodotti. Lo scenario di morte si basa sullo scenario moderato ed è calcolato considerando la percentuale di maggiorazione più bassa.

Gli scenari presentati sono una stima della performance futura sulla base di prove relative alle variazioni passate del valore di questo investimento e non sono un indicatore esatto. Gli importi dei rimborsi varieranno a seconda della performance del mercato e del periodo di tempo per cui viene mantenuta l'opzione d'investimento/prodotto.

Lo scenario di stress indica quale potrebbe essere l'importo rimborsato in circostanze di mercato estreme e non tiene conto della situazione in cui non siamo in grado di pagarvi.

Le cifre riportate comprendono tutti i costi del prodotto in quanto tale, ma possono non comprendere tutti i costi da voi pagati al consulente o al distributore. Le cifre non tengono conto della vostra situazione fiscale personale, che può incidere anch'essa sull'importo del rimborso.

Costi specifici dell'opzione di investimento

La diminuzione del rendimento (Reduction in Yield - RIY) esprime l'impatto dei costi totali sostenuti sul possibile rendimento dell'investimento. I costi totali tengono conto dei costi una tantum, correnti e accessori. Gli importi qui riportati corrispondono ai costi cumulativi del prodotto in 3 periodi di detenzione differenti e comprendono le potenziali penali per uscita anticipata. Questi importi si basano sull'ipotesi che siano investiti Euro 10.000 nella presente opzione d'investimento. Gli importi sono stimati e potrebbero cambiare in futuro.

Andamento dei costi nel tempo

Investimento [€ 10.000]	Costi specifici dell'opzione di investimento		
Scenari	In caso di disinvestimento dopo 1 anno	In caso di disinvestimento dopo 4 anni	In caso di disinvestimento dopo 8 anni
Costi totali	€ 546,24	€ 2.003,56	€ 5.693,33
Impatto sul rendimento (RIY) per anno	5,46%	3,85%	3,84%

Costi specifici dell'opzione di investimento

Altri costi correnti	3,84%
----------------------	-------

Periodo di detenzione raccomandato dell'opzione di investimento: 8 anni.

Documento contenente le informazioni chiave - ALLEGATO

Prodotto: AVIVA VALORE FONDI (TARIFFA U01M)

Di seguito vengono riportate le caratteristiche dell'opzione di investimento sottostante il prodotto in relazione a: obiettivi dell'investimento, Investitori di riferimento, indicatore di rischio, scenari di performance, costi totali, impatto annuale sul rendimento (RIY) nonché il periodo di detenzione raccomandato. L'opzione di investimento rappresenta la scelta di investire il 100% del capitale nella singola opzione.

Opzione di investimento: T.Rowe Global Growth Equity

ISIN: LU0382932902

Combinazione Aviva di appartenenza: AZIONARI INTERNAZIONALI

Codice interno: 13258

Data di realizzazione del documento: 01/06/2021

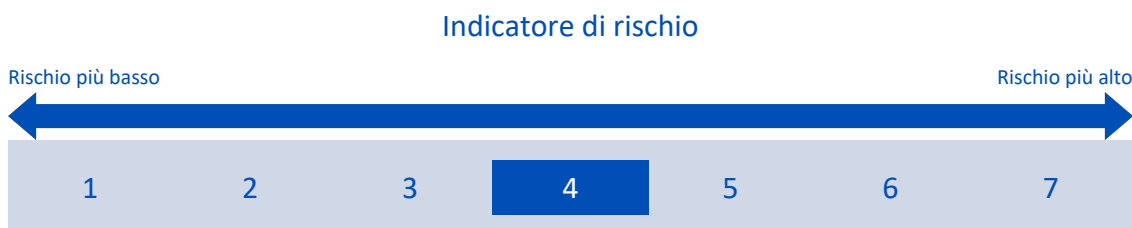
Emittente: T ROWE PRICE FUNDS

State per acquistare un'opzione d'investimento che non è semplice e può essere di difficile comprensione.

Obiettivi dell'opzione di investimento: L'OICR investe principalmente in azioni ordinarie di società; in particolare, l'OICR investe almeno due terzi del patrimonio totale in azioni e titoli azionari di società. Altre tipologie di titoli possono includere azioni ordinarie, azioni privilegiate, warrant, American Depository Receipts (ADR), European Depository Receipts (EDR) e Global Depository Receipts (GDR). L'OICR non investe più di un terzo del suo patrimonio in titoli di debito e titoli del mercato monetario. La valuta di base dell'OICR è il dollaro statunitense.

Investitori al dettaglio di riferimento dell'opzione di investimento: il Fondo Esterno è rivolto ai clienti aventi una buona conoscenza e/o esperienza dei mercati finanziari e assicurativi e una media tolleranza al rischio finanziario, i quali intendono investire il proprio capitale nel medio periodo accettando i possibili rischi di perdita connessi all'investimento finanziario.

Quali sono i rischi e qual è il potenziale rendimento?



L'indicatore di rischio presuppone che l'opzione d'investimento sia mantenuta per 8 anni. Il rischio effettivo può variare in misura significativa in caso di disinvestimento in una fase iniziale e la somma rimborsata potrebbe essere minore.

L'indicatore di rischio è un'indicazione orientativa del livello di rischio di questa opzione di investimento rispetto ad altre opzioni. Esso esprime la probabilità che il prodotto subisca perdite monetarie a causa di movimenti sul mercato o a causa della nostra incapacità di pagarvi quanto dovuto.

Abbiamo classificato questa opzione di investimento al livello 4 su 7 che corrisponde alla classe di rischio medio. Ciò significa che le perdite potenziali dovute alla performance futura del prodotto sono classificate nel livello medio e che è molto improbabile che le cattive condizioni di mercato influenzino la capacità di Aviva Life S.p.A. di pagarvi quanto dovuto.

Attenzione al rischio cambio. L'OICR effettua pagamenti in una valuta straniera, quindi il rendimento finale che otterrete dipenderà dal tasso di cambio tra tale valuta e l'euro.

Scenari di performance

Gli sviluppi futuri del mercato non possono essere previsti con precisione. Gli scenari qui riportati sono solo un'indicazione di alcuni dei possibili risultati basati sui rendimenti recenti. I rendimenti effettivi potrebbero essere inferiori.

Investimento [€ 10.000]	Possibile rimborso al netto dei costi (Rendimento medio annuo)		
Premio assicurativo [€ 0]	1 anno	4 anni	8 anni
Scenari - Caso vita			
Scenario di stress	€ 1.919,56 (-80,80%)	€ 4.020,84 (-20,37%)	€ 2.502,15 (-15,90%)
Scenario sfavorevole	€ 9.089,01 (-9,11%)	€ 11.276,33 (3,05%)	€ 16.463,45 (6,43%)
Scenario moderato	€ 11.354,00 (13,54%)	€ 17.548,93 (15,10%)	€ 30.735,11 (15,07%)
Scenario favorevole	€ 14.090,79 (40,91%)	€ 27.132,38 (28,34%)	€ 57.003,68 (24,30%)
Scenario - Caso morte			
In caso di decesso dell'Assicurato	€ 11.757,44	€ 17.899,91	€ 31.349,82

Questa tabella mostra gli importi dei possibili rimborsi nei prossimi 8 anni, in scenari diversi, ipotizzando un investimento di 10.000 Euro.

Gli scenari presentati mostrano la possibile performance dell'investimento. Possono essere confrontati con gli scenari relativi ad altre opzioni di investimento/prodotti. Lo scenario di morte si basa sullo scenario moderato ed è calcolato considerando la percentuale di maggiorazione più bassa.

Gli scenari presentati sono una stima della performance futura sulla base di prove relative alle variazioni passate del valore di questo investimento e non sono un indicatore esatto. Gli importi dei rimborsi varieranno a seconda della performance del mercato e del periodo di tempo per cui viene mantenuta l'opzione d'investimento/prodotto.

Lo scenario di stress indica quale potrebbe essere l'importo rimborsato in circostanze di mercato estreme e non tiene conto della situazione in cui non siamo in grado di pagarvi.

Le cifre riportate comprendono tutti i costi del prodotto in quanto tale, ma possono non comprendere tutti i costi da voi pagati al consulente o al distributore. Le cifre non tengono conto della vostra situazione fiscale personale, che può incidere anch'essa sull'importo del rimborso.

Costi specifici dell'opzione di investimento

La diminuzione del rendimento (Reduction in Yield - RIY) esprime l'impatto dei costi totali sostenuti sul possibile rendimento dell'investimento. I costi totali tengono conto dei costi una tantum, correnti e accessori. Gli importi qui riportati corrispondono ai costi cumulativi del prodotto in 3 periodi di detenzione differenti e comprendono le potenziali penali per uscita anticipata. Questi importi si basano sull'ipotesi che siano investiti Euro 10.000 nella presente opzione d'investimento. Gli importi sono stimati e potrebbero cambiare in futuro.

Andamento dei costi nel tempo

Investimento [€ 10.000]	Costi specifici dell'opzione di investimento		
Scenari	In caso di disinvestimento dopo 1 anno	In caso di disinvestimento dopo 4 anni	In caso di disinvestimento dopo 8 anni
Costi totali	€ 547,10	€ 2.393,94	€ 8.958,58
Impatto sul rendimento (RIY) per anno	5,47%	3,74%	3,74%

Costi specifici dell'opzione di investimento

Altri costi correnti	3,74%
----------------------	-------

Periodo di detenzione raccomandato dell'opzione di investimento: 8 anni.

Documento contenente le informazioni chiave - ALLEGATO

Prodotto: AVIVA VALORE FONDI (TARIFFA U01M)

Di seguito vengono riportate le caratteristiche dell'opzione di investimento sottostante il prodotto in relazione a: obiettivi dell'investimento, Investitori di riferimento, indicatore di rischio, scenari di performance, costi totali, impatto annuale sul rendimento (RIY) nonché il periodo di detenzione raccomandato. L'opzione di investimento rappresenta la scelta di investire il 100% del capitale nella singola opzione.

Opzione di investimento: Templeton Dollar Liquid Reserve

ISIN: LU0128526901

Combinazione Aviva di appartenenza: OBBLIGAZIONARI DOLLARO

Codice interno: 14786

Data di realizzazione del documento: 01/06/2021

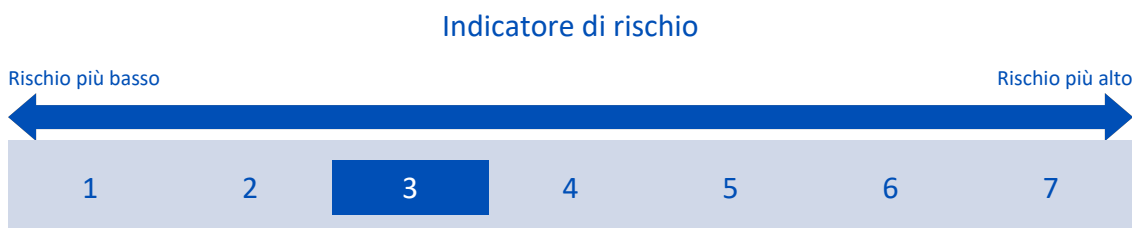
Emittente: Franklin Templeton Investment Funds

State per acquistare un'opzione d'investimento che non è semplice e può essere di difficile comprensione.

Obiettivi dell'opzione di investimento: L'OICR investe principalmente in valori mobiliari e strumenti del mercato monetario emessi o garantiti dai governi di qualsiasi nazione del mondo e in titoli analoghi di emittenti societari di qualsiasi nazione, principalmente denominati in Dollari USA, o coperti in dollaro USA per evitare qualsiasi esposizione valutaria.

Investitori al dettaglio di riferimento dell'opzione di investimento: il Fondo Esterno è rivolto ai clienti aventi una buona conoscenza e/o esperienza dei mercati finanziari e assicurativi e una media tolleranza al rischio finanziario, i quali intendono investire il proprio capitale nel medio periodo accettando i possibili rischi di perdita connessi all'investimento finanziario.

Quali sono i rischi e qual è il potenziale rendimento?



L'indicatore di rischio presuppone che l'opzione d'investimento sia mantenuta per 5 anni. Il rischio effettivo può variare in misura significativa in caso di disinvestimento in una fase iniziale e la somma rimborsata potrebbe essere minore.

L'indicatore di rischio è un'indicazione orientativa del livello di rischio di questa opzione di investimento rispetto ad altre opzioni. Esso esprime la probabilità che il prodotto subisca perdite monetarie a causa di movimenti sul mercato o a causa della nostra incapacità di pagarvi quanto dovuto.

Abbiamo classificato questa opzione di investimento al livello 3 su 7 che corrisponde alla classe di rischio medio-basso. Ciò significa che le perdite potenziali dovute alla performance futura del prodotto sono classificate nel livello medio-basso e che è molto improbabile che le cattive condizioni di mercato influenzino la capacità di Aviva Life S.p.A. di pagarvi quanto dovuto.

Attenzione al rischio cambio. L'OICR effettua pagamenti in una valuta straniera, quindi il rendimento finale che otterrete dipenderà dal tasso di cambio tra tale valuta e l'euro.

Scenari di performance

Gli sviluppi futuri del mercato non possono essere previsti con precisione. Gli scenari qui riportati sono solo un'indicazione di alcuni dei possibili risultati basati sui rendimenti recenti. I rendimenti effettivi potrebbero essere inferiori.

Investimento [€ 10.000]	Possibile rimborso al netto dei costi (Rendimento medio annuo)		
Premio assicurativo [€ 0]	1 anno	3 anni	5 anni
Scenari - Caso vita			
Scenario di stress	€ 6.417,33 (-35,83%)	€ 7.154,21 (-10,56%)	€ 6.359,30 (-8,66%)
Scenario sfavorevole	€ 8.791,44 (-12,09%)	€ 7.933,31 (-7,43%)	€ 7.272,24 (-6,17%)
Scenario moderato	€ 9.621,03 (-3,79%)	€ 9.280,66 (-2,46%)	€ 8.906,89 (-2,29%)
Scenario favorevole	€ 10.544,83 (5,45%)	€ 10.873,26 (2,83%)	€ 10.925,48 (1,79%)
Scenario - Caso morte			
In caso di decesso dell'Assicurato	€ 9.962,89	€ 9.513,84	€ 9.085,03

Questa tabella mostra gli importi dei possibili rimborsi nei prossimi 5 anni, in scenari diversi, ipotizzando un investimento di 10.000 Euro.

Gli scenari presentati mostrano la possibile performance dell'investimento. Possono essere confrontati con gli scenari relativi ad altre opzioni di investimento/prodotti. Lo scenario di morte si basa sullo scenario moderato ed è calcolato considerando la percentuale di maggiorazione più bassa.

Gli scenari presentati sono una stima della performance futura sulla base di prove relative alle variazioni passate del valore di questo investimento e non sono un indicatore esatto. Gli importi dei rimborsi varieranno a seconda della performance del mercato e del periodo di tempo per cui viene mantenuta l'opzione d'investimento/prodotto.

Lo scenario di stress indica quale potrebbe essere l'importo rimborsato in circostanze di mercato estreme e non tiene conto della situazione in cui non siamo in grado di pagarvi.

Le cifre riportate comprendono tutti i costi del prodotto in quanto tale, ma possono non comprendere tutti i costi da voi pagati al consulente o al distributore. Le cifre non tengono conto della vostra situazione fiscale personale, che può incidere anch'essa sull'importo del rimborso.

Costi specifici dell'opzione di investimento

La diminuzione del rendimento (Reduction in Yield - RIY) esprime l'impatto dei costi totali sostenuti sul possibile rendimento dell'investimento. I costi totali tengono conto dei costi una tantum, correnti e accessori. Gli importi qui riportati corrispondono ai costi cumulativi del prodotto in 3 periodi di detenzione differenti e comprendono le potenziali penali per uscita anticipata. Questi importi si basano sull'ipotesi che siano investiti Euro 10.000 nella presente opzione d'investimento. Gli importi sono stimati e potrebbero cambiare in futuro.

Andamento dei costi nel tempo

Investimento [€ 10.000]	Costi specifici dell'opzione di investimento		
Scenari	In caso di disinvestimento dopo 1 anno	In caso di disinvestimento dopo 3 anni	In caso di disinvestimento dopo 5 anni
Costi totali	€ 377,21	€ 723,24	€ 1.102,66
Impatto sul rendimento (RIY) per anno	3,77%	2,47%	2,31%

Costi specifici dell'opzione di investimento

Altri costi correnti	2,31%
----------------------	-------

Periodo di detenzione raccomandato dell'opzione di investimento: 5 anni.

Documento contenente le informazioni chiave - ALLEGATO

Prodotto: AVIVA VALORE FONDI (TARIFFA U01M)

Di seguito vengono riportate le caratteristiche dell'opzione di investimento sottostante il prodotto in relazione a: obiettivi dell'investimento, Investitori di riferimento, indicatore di rischio, scenari di performance, costi totali, impatto annuale sul rendimento (RIY) nonché il periodo di detenzione raccomandato. L'opzione di investimento rappresenta la scelta di investire il 100% del capitale nella singola opzione.

Opzione di investimento: Templeton Euro High Yield

ISIN: LU0131126574

Combinazione Aviva di appartenenza: OBBLIGAZIONARI ALTO RENDIMENTO

Codice interno: 14788

Data di realizzazione del documento: 01/06/2021

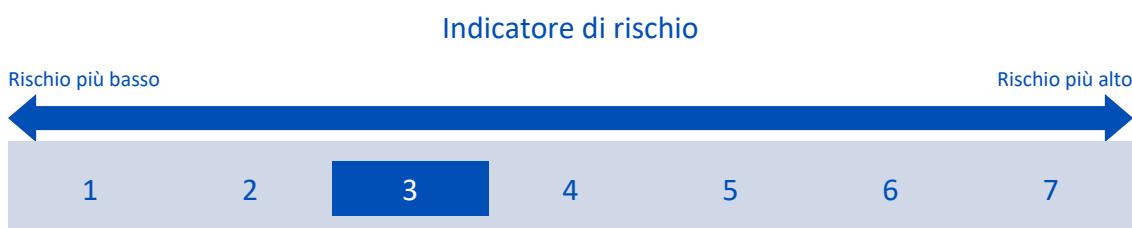
Emittente: Franklin Templeton Investment Funds

State per acquistare un'opzione d'investimento che non è semplice e può essere di difficile comprensione.

Obiettivi dell'opzione di investimento: L'OICR cerca di raggiungere i suoi obiettivi investendo principalmente, direttamente o tramite l'utilizzo di strumenti finanziari derivati, in titoli di debito a reddito fisso di emittenti europei o non europei. In via temporanea e / o in via accessoria, vengono ricercate opportunità d'investimento in altri tipi di titoli - denominati in euro - quali titoli di Stato, azioni privilegiate, azioni ordinarie e altri titoli collegati ad azioni, warrants, obbligazioni convertibili in azione ordinarie e altri titoli ad alto rendimento denominati in dollari. E' previsto un investimento residuale in titoli prossimi al default. Il portafoglio è denominato in euro.

Investitori al dettaglio di riferimento dell'opzione di investimento: il Fondo Esterno è rivolto ai clienti aventi una buona conoscenza e/o esperienza dei mercati finanziari e assicurativi e una media tolleranza al rischio finanziario, i quali intendono investire il proprio capitale nel medio periodo accettando i possibili rischi di perdita connessi all'investimento finanziario.

Quali sono i rischi e qual è il potenziale rendimento?



L'indicatore di rischio presuppone che l'opzione d'investimento sia mantenuta per 5 anni. Il rischio effettivo può variare in misura significativa in caso di disinvestimento in una fase iniziale e la somma rimborsata potrebbe essere minore.

L'indicatore di rischio è un'indicazione orientativa del livello di rischio di questa opzione di investimento rispetto ad altre opzioni. Esso esprime la probabilità che il prodotto subisca perdite monetarie a causa di movimenti sul mercato o a causa della nostra incapacità di pagarvi quanto dovuto.

Abbiamo classificato questa opzione di investimento al livello 3 su 7 che corrisponde alla classe di rischio medio-basso. Ciò significa che le perdite potenziali dovute alla performance futura del prodotto sono classificate nel livello medio-basso e che è molto improbabile che le cattive condizioni di mercato influenzino la capacità di Aviva Life S.p.A. di pagarvi quanto dovuto.

Scenari di performance

Gli sviluppi futuri del mercato non possono essere previsti con precisione. Gli scenari qui riportati sono solo un'indicazione di alcuni dei possibili risultati basati sui rendimenti recenti. I rendimenti effettivi potrebbero essere inferiori.

Investimento [€ 10.000]	Possibile rimborso al netto dei costi (Rendimento medio annuo)		
Premio assicurativo [€ 0]	1 anno	3 anni	5 anni
Scenari - Caso vita			
Scenario di stress	€ 2.969,71 (-70,30%)	€ 7.974,77 (-7,27%)	€ 7.417,68 (-5,80%)
Scenario sfavorevole	€ 9.289,52 (-7,10%)	€ 9.189,24 (-2,78%)	€ 9.203,04 (-1,65%)
Scenario moderato	€ 10.116,69 (1,17%)	€ 10.565,38 (1,85%)	€ 10.977,96 (1,88%)
Scenario favorevole	€ 10.659,22 (6,59%)	€ 11.752,56 (5,53%)	€ 12.669,35 (4,85%)
Scenario - Caso morte			
In caso di decesso dell'Assicurato	€ 10.476,16	€ 10.830,84	€ 11.197,52

Questa tabella mostra gli importi dei possibili rimborsi nei prossimi 5 anni, in scenari diversi, ipotizzando un investimento di 10.000 Euro.

Gli scenari presentati mostrano la possibile performance dell'investimento. Possono essere confrontati con gli scenari relativi ad altre opzioni di investimento/prodotti. Lo scenario di morte si basa sullo scenario moderato ed è calcolato considerando la percentuale di maggiorazione più bassa.

Gli scenari presentati sono una stima della performance futura sulla base di prove relative alle variazioni passate del valore di questo investimento e non sono un indicatore esatto. Gli importi dei rimborsi varieranno a seconda della performance del mercato e del periodo di tempo per cui viene mantenuta l'opzione d'investimento/prodotto.

Lo scenario di stress indica quale potrebbe essere l'importo rimborsato in circostanze di mercato estreme e non tiene conto della situazione in cui non siamo in grado di pagarvi.

Le cifre riportate comprendono tutti i costi del prodotto in quanto tale, ma possono non comprendere tutti i costi da voi pagati al consulente o al distributore. Le cifre non tengono conto della vostra situazione fiscale personale, che può incidere anch'essa sull'importo del rimborso.

Costi specifici dell'opzione di investimento

La diminuzione del rendimento (Reduction in Yield - RIY) esprime l'impatto dei costi totali sostenuti sul possibile rendimento dell'investimento. I costi totali tengono conto dei costi una tantum, correnti e accessori. Gli importi qui riportati corrispondono ai costi cumulativi del prodotto in 3 periodi di detenzione differenti e comprendono le potenziali penali per uscita anticipata. Questi importi si basano sull'ipotesi che siano investiti Euro 10.000 nella presente opzione d'investimento. Gli importi sono stimati e potrebbero cambiare in futuro.

Andamento dei costi nel tempo

Investimento [€ 10.000]	Costi specifici dell'opzione di investimento		
Scenari	In caso di disinvestimento dopo 1 anno	In caso di disinvestimento dopo 3 anni	In caso di disinvestimento dopo 5 anni
Costi totali	€ 447,15	€ 991,69	€ 1.665,72
Impatto sul rendimento (RIY) per anno	4,47%	3,09%	2,92%

Costi specifici dell'opzione di investimento

Altri costi correnti	2,92%
----------------------	-------

Periodo di detenzione raccomandato dell'opzione di investimento: 5 anni.

Documento contenente le informazioni chiave - ALLEGATO

Prodotto: AVIVA VALORE FONDI (TARIFFA U01M)

Di seguito vengono riportate le caratteristiche dell'opzione di investimento sottostante il prodotto in relazione a: obiettivi dell'investimento, Investitori di riferimento, indicatore di rischio, scenari di performance, costi totali, impatto annuale sul rendimento (RIY) nonché il periodo di detenzione raccomandato. L'opzione di investimento rappresenta la scelta di investire il 100% del capitale nella singola opzione.

Opzione di investimento: Templeton European Dividend

ISIN: LU0645132738

Combinazione Aviva di appartenenza: AZIONARI EUROPA

Codice interno: 14789

Data di realizzazione del documento: 01/06/2021

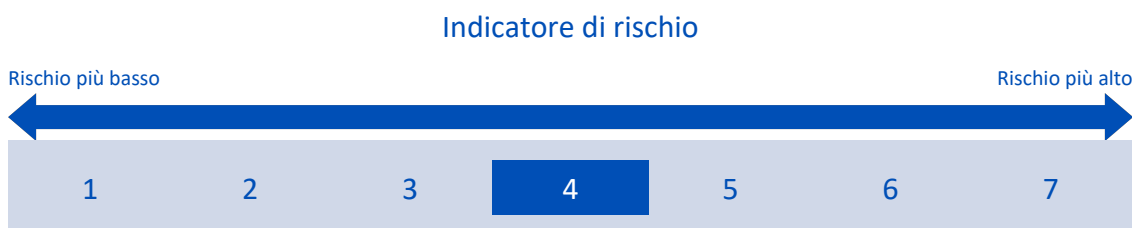
Emittente: Franklin Templeton Investment Funds

State per acquistare un'opzione d'investimento che non è semplice e può essere di difficile comprensione.

Obiettivi dell'opzione di investimento: L'OICR investe prevalentemente in azioni e strumenti aventi caratteristiche patrimoniali assimilabili ad esse - quali le azioni privilegiate - scambiati nei principali mercati borsistici. La valuta di riferimento è l'Euro.

Investitori al dettaglio di riferimento dell'opzione di investimento: il Fondo Esterno è rivolto ai clienti aventi una buona conoscenza e/o esperienza dei mercati finanziari e assicurativi e una media tolleranza al rischio finanziario, i quali intendono investire il proprio capitale nel medio periodo accettando i possibili rischi di perdita connessi all'investimento finanziario.

Quali sono i rischi e qual è il potenziale rendimento?



L'indicatore di rischio presuppone che l'opzione d'investimento sia mantenuta per 8 anni. Il rischio effettivo può variare in misura significativa in caso di disinvestimento in una fase iniziale e la somma rimborsata potrebbe essere minore.

L'indicatore di rischio è un'indicazione orientativa del livello di rischio di questa opzione di investimento rispetto ad altre opzioni. Esso esprime la probabilità che il prodotto subisca perdite monetarie a causa di movimenti sul mercato o a causa della nostra incapacità di pagarvi quanto dovuto.

Abbiamo classificato questa opzione di investimento al livello 4 su 7 che corrisponde alla classe di rischio medio. Ciò significa che le perdite potenziali dovute alla performance futura del prodotto sono classificate nel livello medio e che è molto improbabile che le cattive condizioni di mercato influenzino la capacità di Aviva Life S.p.A. di pagarvi quanto dovuto.

Scenari di performance

Gli sviluppi futuri del mercato non possono essere previsti con precisione. Gli scenari qui riportati sono solo un'indicazione di alcuni dei possibili risultati basati sui rendimenti recenti. I rendimenti effettivi potrebbero essere inferiori.

Investimento [€ 10.000]	Possibile rimborso al netto dei costi (Rendimento medio annuo)		
Premio assicurativo [€ 0]	1 anno	4 anni	8 anni
Scenari - Caso vita			
Scenario di stress	€ 1.358,20 (-86,42%)	€ 3.690,05 (-22,06%)	€ 2.192,60 (-17,28%)
Scenario sfavorevole	€ 7.761,98 (-22,38%)	€ 6.047,42 (-11,82%)	€ 4.757,54 (-8,87%)
Scenario moderato	€ 9.753,67 (-2,46%)	€ 9.501,40 (-1,27%)	€ 8.992,12 (-1,32%)
Scenario favorevole	€ 12.098,66 (20,99%)	€ 14.735,97 (10,18%)	€ 16.777,01 (6,68%)
Scenario - Caso morte			
In caso di decesso dell'Assicurato	€ 10.100,25	€ 9.691,43	€ 9.171,96

Questa tabella mostra gli importi dei possibili rimborsi nei prossimi 8 anni, in scenari diversi, ipotizzando un investimento di 10.000 Euro.

Gli scenari presentati mostrano la possibile performance dell'investimento. Possono essere confrontati con gli scenari relativi ad altre opzioni di investimento/prodotti. Lo scenario di morte si basa sullo scenario moderato ed è calcolato considerando la percentuale di maggiorazione più bassa.

Gli scenari presentati sono una stima della performance futura sulla base di prove relative alle variazioni passate del valore di questo investimento e non sono un indicatore esatto. Gli importi dei rimborsi varieranno a seconda della performance del mercato e del periodo di tempo per cui viene mantenuta l'opzione d'investimento/prodotto.

Lo scenario di stress indica quale potrebbe essere l'importo rimborsato in circostanze di mercato estreme e non tiene conto della situazione in cui non siamo in grado di pagarvi.

Le cifre riportate comprendono tutti i costi del prodotto in quanto tale, ma possono non comprendere tutti i costi da voi pagati al consulente o al distributore. Le cifre non tengono conto della vostra situazione fiscale personale, che può incidere anch'essa sull'importo del rimborso.

Costi specifici dell'opzione di investimento

La diminuzione del rendimento (Reduction in Yield - RIY) esprime l'impatto dei costi totali sostenuti sul possibile rendimento dell'investimento. I costi totali tengono conto dei costi una tantum, correnti e accessori. Gli importi qui riportati corrispondono ai costi cumulativi del prodotto in 3 periodi di detenzione differenti e comprendono le potenziali penali per uscita anticipata. Questi importi si basano sull'ipotesi che siano investiti Euro 10.000 nella presente opzione d'investimento. Gli importi sono stimati e potrebbero cambiare in futuro.

Andamento dei costi nel tempo

Investimento [€ 10.000]	Costi specifici dell'opzione di investimento		
Scenari	In caso di disinvestimento dopo 1 anno	In caso di disinvestimento dopo 4 anni	In caso di disinvestimento dopo 8 anni
Costi totali	€ 514,27	€ 1.485,80	€ 3.033,06
Impatto sul rendimento (RIY) per anno	5,14%	3,65%	3,65%

Costi specifici dell'opzione di investimento

Altri costi correnti	3,65%
-----------------------------	-------

Periodo di detenzione raccomandato dell'opzione di investimento: 8 anni.

Documento contenente le informazioni chiave - ALLEGATO

Prodotto: AVIVA VALORE FONDI (TARIFFA U01M)

Di seguito vengono riportate le caratteristiche dell'opzione di investimento sottostante il prodotto in relazione a: obiettivi dell'investimento, Investitori di riferimento, indicatore di rischio, scenari di performance, costi totali, impatto annuale sul rendimento (RIY) nonché il periodo di detenzione raccomandato. L'opzione di investimento rappresenta la scelta di investire il 100% del capitale nella singola opzione.

Opzione di investimento: Templeton European Total Return

ISIN: LU0170473374

Codice interno: 14790

Emittente: Franklin Templeton Investment Funds

Combinazione Aviva di appartenenza: OBBLIGAZIONARI EURO MEDIO TERMINE

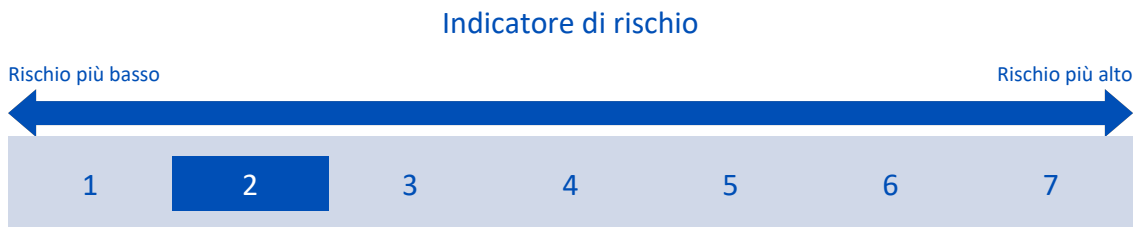
Data di realizzazione del documento: 01/06/2021

State per acquistare un'opzione d'investimento che non è semplice e può essere di difficile comprensione.

Obiettivi dell'opzione di investimento: L'OICR investe principalmente in obbligazioni emesse da governi, agenzie governative e società situati in Europa che presentano un rating Investment grade. In misura minore il portafoglio è composto da obbligazioni - aventi un rating non Investment grade - denominate in valute differenti. Inoltre è ammesso l'investimento in titoli garantiti da ipoteche e da altre attività immobiliari; emessi da entità sovranazionali quale la Banca Europea per gli investimenti. Gli strumenti che presentano un basso livello di liquidità o legati ad attività divenute insolventi sono limitate a un 10% del portafoglio. la valuta di denominazione del portafoglio è l'euro.

Investitori al dettaglio di riferimento dell'opzione di investimento: il Fondo Esterno è rivolto ai clienti aventi una buona conoscenza e/o esperienza dei mercati finanziari e assicurativi e una bassa tolleranza al rischio finanziario, i quali intendono investire il proprio capitale nel medio periodo accettando i possibili rischi di perdita connessi all'investimento finanziario.

Quali sono i rischi e qual è il potenziale rendimento?



L'indicatore di rischio presuppone che l'opzione d'investimento sia mantenuta per 5 anni. Il rischio effettivo può variare in misura significativa in caso di disinvestimento in una fase iniziale e la somma rimborsata potrebbe essere minore.

L'indicatore di rischio è un'indicazione orientativa del livello di rischio di questa opzione di investimento rispetto ad altre opzioni. Esso esprime la probabilità che il prodotto subisca perdite monetarie a causa di movimenti sul mercato o a causa della nostra incapacità di pagarvi quanto dovuto.

Abbiamo classificato questa opzione di investimento al livello 2 su 7 che corrisponde alla classe di rischio basso. Ciò significa che le perdite potenziali dovute alla performance futura del prodotto sono classificate nel livello basso e che è molto improbabile che le cattive condizioni di mercato influenzino la capacità di Aviva Life S.p.A. di pagarvi quanto dovuto.

Scenari di performance

Gli sviluppi futuri del mercato non possono essere previsti con precisione. Gli scenari qui riportati sono solo un'indicazione di alcuni dei possibili risultati basati sui rendimenti recenti. I rendimenti effettivi potrebbero essere inferiori.

Investimento [€ 10.000]	Possibile rimborso al netto dei costi (Rendimento medio annuo)		
Premio assicurativo [€ 0]	1 anno	3 anni	5 anni
Scenari - Caso vita			
Scenario di stress	€ 5.993,56 (-40,06%)	€ 8.248,19 (-6,22%)	€ 7.706,63 (-5,08%)
Scenario sfavorevole	€ 9.445,86 (-5,54%)	€ 9.322,22 (-2,31%)	€ 9.254,46 (-1,54%)
Scenario moderato	€ 9.925,82 (-0,74%)	€ 10.143,26 (0,48%)	€ 10.312,85 (0,62%)
Scenario favorevole	€ 10.365,85 (3,66%)	€ 10.968,56 (3,13%)	€ 11.421,42 (2,69%)
Scenario - Caso morte			
In caso di decesso dell'Assicurato	€ 10.278,51	€ 10.398,11	€ 10.519,10

Questa tabella mostra gli importi dei possibili rimborsi nei prossimi 5 anni, in scenari diversi, ipotizzando un investimento di 10.000 Euro.

Gli scenari presentati mostrano la possibile performance dell'investimento. Possono essere confrontati con gli scenari relativi ad altre opzioni di investimento/prodotti. Lo scenario di morte si basa sullo scenario moderato ed è calcolato considerando la percentuale di maggiorazione più bassa.

Gli scenari presentati sono una stima della performance futura sulla base di prove relative alle variazioni passate del valore di questo investimento e non sono un indicatore esatto. Gli importi dei rimborsi varieranno a seconda della performance del mercato e del periodo di tempo per cui viene mantenuta l'opzione d'investimento/prodotto.

Lo scenario di stress indica quale potrebbe essere l'importo rimborsato in circostanze di mercato estreme e non tiene conto della situazione in cui non siamo in grado di pagarvi.

Le cifre riportate comprendono tutti i costi del prodotto in quanto tale, ma possono non comprendere tutti i costi da voi pagati al consulente o al distributore. Le cifre non tengono conto della vostra situazione fiscale personale, che può incidere anch'essa sull'importo del rimborso.

Costi specifici dell'opzione di investimento

La diminuzione del rendimento (Reduction in Yield - RIY) esprime l'impatto dei costi totali sostenuti sul possibile rendimento dell'investimento. I costi totali tengono conto dei costi una tantum, correnti e accessori. Gli importi qui riportati corrispondono ai costi cumulativi del prodotto in 3 periodi di detenzione differenti e comprendono le potenziali penali per uscita anticipata. Questi importi si basano sull'ipotesi che siano investiti Euro 10.000 nella presente opzione d'investimento. Gli importi sono stimati e potrebbero cambiare in futuro.

Andamento dei costi nel tempo

Investimento [€ 10.000]	Costi specifici dell'opzione di investimento		
Scenari	In caso di disinvestimento dopo 1 anno	In caso di disinvestimento dopo 3 anni	In caso di disinvestimento dopo 5 anni
Costi totali	€ 410,06	€ 857,47	€ 1.395,49
Impatto sul rendimento (RIY) per anno	4,10%	2,76%	2,59%

Costi specifici dell'opzione di investimento

Altri costi correnti	2,59%
----------------------	-------

Periodo di detenzione raccomandato dell'opzione di investimento: 5 anni.

Documento contenente le informazioni chiave - ALLEGATO

Prodotto: AVIVA VALORE FONDI (TARIFFA U01M)

Di seguito vengono riportate le caratteristiche dell'opzione di investimento sottostante il prodotto in relazione a: obiettivi dell'investimento, Investitori di riferimento, indicatore di rischio, scenari di performance, costi totali, impatto annuale sul rendimento (RIY) nonché il periodo di detenzione raccomandato. L'opzione di investimento rappresenta la scelta di investire il 100% del capitale nella singola opzione.

Opzione di investimento: Templeton Global Bond

ISIN: LU0170474422

Combinazione Aviva di appartenenza: OBBLIGAZIONARI INTERNAZIONALI

Codice interno: 4540

Data di realizzazione del documento: 01/06/2021

Emittente: Franklin Templeton Investment Funds

State per acquistare un'opzione d'investimento che non è semplice e può essere di difficile comprensione.

Obiettivi dell'opzione di investimento: L'OICR investe principalmente in obbligazioni a tasso fisso e variabile emesse da governi ed entità legate a governi situati in qualsiasi paese e denominate in qualsivoglia moneta. L'OICR può investire in misura minore in: i) obbligazioni Corporate di qualunque qualità situate in qualsiasi paese; ii) obbligazioni di entità sovranazionali, come per esempio la Banca Europea per gli Investimenti; iii) derivati a fini di copertura e investimento, utilizzati come strumento di gestione attiva degli investimenti per acquisire esposizione ai mercati. Può detenere titoli azionari, nella misura in cui derivino dalla conversione o dallo scambio di un'azione privilegiata o di un titolo obbligazionario.


L'OICR può investire fino al 30% del proprio patrimonio in Cina continentale, mediante il programma Bond Connect o in modo diretto (c.d. "CIBM direct").

La valuta di riferimento è l'Euro, ma ciò non implica necessariamente che una particolare parte del portafoglio sia denominato in Euro.

Investitori al dettaglio di riferimento dell'opzione di investimento: il Fondo Esterno è rivolto ai clienti aventi una buona conoscenza e/o esperienza dei mercati finanziari e assicurativi e una bassa tolleranza al rischio finanziario, i quali intendono investire il proprio capitale nel medio periodo accettando i possibili rischi di perdita connessi all'investimento finanziario.

Quali sono i rischi e qual è il potenziale rendimento?

Indicatore di rischio



L'indicatore di rischio presuppone che l'opzione d'investimento sia mantenuta per 5 anni. Il rischio effettivo può variare in misura significativa in caso di disinvestimento in una fase iniziale e la somma rimborsata potrebbe essere minore.

L'indicatore di rischio è un'indicazione orientativa del livello di rischio di questa opzione di investimento rispetto ad altre opzioni. Esso esprime la probabilità che il prodotto subisca perdite monetarie a causa di movimenti sul mercato o a causa della nostra incapacità di pagarvi quanto dovuto.

Abbiamo classificato questa opzione di investimento al livello 2 su 7 che corrisponde alla classe di rischio basso. Ciò significa che le perdite potenziali dovute alla performance futura del prodotto sono classificate nel livello basso e che è molto improbabile che le cattive condizioni di mercato influenzino la capacità di Aviva Life S.p.A. di pagarvi quanto dovuto.

Scenari di performance

Gli sviluppi futuri del mercato non possono essere previsti con precisione. Gli scenari qui riportati sono solo un'indicazione di alcuni dei possibili risultati basati sui rendimenti recenti. I rendimenti effettivi potrebbero essere inferiori.

Investimento [€ 10.000]	Possibile rimborso al netto dei costi (Rendimento medio annuo)		
Premio assicurativo [€ 0]	1 anno	3 anni	5 anni
Scenari - Caso vita			
Scenario di stress	€ 7.804,87 (-21,95%)	€ 8.029,93 (-7,05%)	€ 7.450,32 (-5,72%)
Scenario sfavorevole	€ 9.042,36 (-9,58%)	€ 8.118,76 (-6,71%)	€ 7.321,88 (-6,04%)
Scenario moderato	€ 9.434,52 (-5,65%)	€ 8.733,30 (-4,41%)	€ 8.043,16 (-4,26%)
Scenario favorevole	€ 9.825,25 (-1,75%)	€ 9.376,75 (-2,12%)	€ 8.818,94 (-2,48%)
Scenario - Caso morte			
In caso di decesso dell'Assicurato	€ 9.769,76	€ 8.952,73	€ 8.204,02

Questa tabella mostra gli importi dei possibili rimborsi nei prossimi 5 anni, in scenari diversi, ipotizzando un investimento di 10.000 Euro.

Gli scenari presentati mostrano la possibile performance dell'investimento. Possono essere confrontati con gli scenari relativi ad altre opzioni di investimento/prodotti. Lo scenario di morte si basa sullo scenario moderato ed è calcolato considerando la percentuale di maggiorazione più bassa.

Gli scenari presentati sono una stima della performance futura sulla base di prove relative alle variazioni passate del valore di questo investimento e non sono un indicatore esatto. Gli importi dei rimborsi varieranno a seconda della performance del mercato e del periodo di tempo per cui viene mantenuta l'opzione d'investimento/prodotto.

Lo scenario di stress indica quale potrebbe essere l'importo rimborsato in circostanze di mercato estreme e non tiene conto della situazione in cui non siamo in grado di pagarvi.

Le cifre riportate comprendono tutti i costi del prodotto in quanto tale, ma possono non comprendere tutti i costi da voi pagati al consulente o al distributore. Le cifre non tengono conto della vostra situazione fiscale personale, che può incidere anch'essa sull'importo del rimborso.

Costi specifici dell'opzione di investimento

La diminuzione del rendimento (Reduction in Yield - RIY) esprime l'impatto dei costi totali sostenuti sul possibile rendimento dell'investimento. I costi totali tengono conto dei costi una tantum, correnti e accessori. Gli importi qui riportati corrispondono ai costi cumulativi del prodotto in 3 periodi di detenzione differenti e comprendono le potenziali penali per uscita anticipata. Questi importi si basano sull'ipotesi che siano investiti Euro 10.000 nella presente opzione d'investimento. Gli importi sono stimati e potrebbero cambiare in futuro.

Andamento dei costi nel tempo

Investimento [€ 10.000]	Costi specifici dell'opzione di investimento		
Scenari	In caso di disinvestimento dopo 1 anno	In caso di disinvestimento dopo 3 anni	In caso di disinvestimento dopo 5 anni
Costi totali	€ 425,84	€ 842,84	€ 1.256,94
Impatto sul rendimento (RIY) per anno	4,26%	2,98%	2,82%

Costi specifici dell'opzione di investimento

Altri costi correnti	2,82%
----------------------	-------

Periodo di detenzione raccomandato dell'opzione di investimento: 5 anni.

Documento contenente le informazioni chiave - ALLEGATO

Prodotto: AVIVA VALORE FONDI (TARIFFA U01M)

Di seguito vengono riportate le caratteristiche dell'opzione di investimento sottostante il prodotto in relazione a: obiettivi dell'investimento, Investitori di riferimento, indicatore di rischio, scenari di performance, costi totali, impatto annuale sul rendimento (RIY) nonché il periodo di detenzione raccomandato. L'opzione di investimento rappresenta la scelta di investire il 100% del capitale nella singola opzione.

Opzione di investimento: Templeton Global Bond Hedged

ISIN: LU0294219869

Combinazione Aviva di appartenenza: OBBLIGAZIONARI INTERNAZIONALI

Codice interno: 6407

Data di realizzazione del documento: 01/06/2021

Emittente: Franklin Templeton Investment Funds

State per acquistare un'opzione d'investimento che non è semplice e può essere di difficile comprensione.

Obiettivi dell'opzione di investimento: L'OICR investe principalmente in obbligazioni a tasso fisso e variabile emesse da governi ed entità legate a governi situati in qualsiasi paese e denominate in qualsivoglia moneta. L'OICR può investire in misura minore in i) obbligazioni Corporate di qualunque qualità situate in qualsiasi paese; ii) obbligazioni di entità sovranazionali, come per esempio la Banca Internazionale per la Ricostruzione e lo Sviluppo; iii) derivati a fini di copertura e investimento, utilizzati come strumento di gestione attiva degli investimenti per acquisire esposizione ai mercati. Può detenere titoli azionari, nella misura in cui derivino dalla conversione o dallo scambio di un'azione privilegiata o un titolo obbligazionario.

L'OICR può investire fino al 30% del proprio patrimonio in Cina continentale, mediante il programma Bond Connect o in modo diretto (c.d. "CIBM direct").

La valuta di riferimento è il Dollaro Statunitense.

Investitori al dettaglio di riferimento dell'opzione di investimento: il Fondo Esterno è rivolto ai clienti aventi una buona conoscenza e/o esperienza dei mercati finanziari e assicurativi e una media tolleranza al rischio finanziario, i quali intendono investire il proprio capitale nel medio periodo accettando i possibili rischi di perdita connessi all'investimento finanziario.

Quali sono i rischi e qual è il potenziale rendimento?

Indicatore di rischio



L'indicatore di rischio presuppone che l'opzione d'investimento sia mantenuta per 5 anni. Il rischio effettivo può variare in misura significativa in caso di disinvestimento in una fase iniziale e la somma rimborsata potrebbe essere minore.

L'indicatore di rischio è un'indicazione orientativa del livello di rischio di questa opzione di investimento rispetto ad altre opzioni. Esso esprime la probabilità che il prodotto subisca perdite monetarie a causa di movimenti sul mercato o a causa della nostra incapacità di pagarvi quanto dovuto.

Abbiamo classificato questa opzione di investimento al livello 3 su 7 che corrisponde alla classe di rischio medio-basso. Ciò significa che le perdite potenziali dovute alla performance futura del prodotto sono classificate nel livello medio-basso e che è molto improbabile che le cattive condizioni di mercato influenzino la capacità di Aviva Life S.p.A. di pagarvi quanto dovuto.

Scenari di performance

Gli sviluppi futuri del mercato non possono essere previsti con precisione. Gli scenari qui riportati sono solo un'indicazione di alcuni dei possibili risultati basati sui rendimenti recenti. I rendimenti effettivi potrebbero essere inferiori.

Investimento [€ 10.000]	Possibile rimborso al netto dei costi (Rendimento medio annuo)		
Premio assicurativo [€ 0]	1 anno	3 anni	5 anni
Scenari - Caso vita			
Scenario di stress	€ 6.873,24 (-31,27%)	€ 7.329,95 (-9,84%)	€ 6.604,10 (-7,96%)
Scenario sfavorevole	€ 8.826,85 (-11,73%)	€ 7.955,21 (-7,34%)	€ 7.269,55 (-6,18%)
Scenario moderato	€ 9.592,82 (-4,07%)	€ 9.186,85 (-2,79%)	€ 8.753,41 (-2,63%)
Scenario favorevole	€ 10.417,91 (4,18%)	€ 10.601,71 (1,97%)	€ 10.532,74 (1,04%)
Scenario - Caso morte			
In caso di decesso dell'Assicurato	€ 9.933,68	€ 9.417,68	€ 8.928,48

Questa tabella mostra gli importi dei possibili rimborsi nei prossimi 5 anni, in scenari diversi, ipotizzando un investimento di 10.000 Euro.

Gli scenari presentati mostrano la possibile performance dell'investimento. Possono essere confrontati con gli scenari relativi ad altre opzioni di investimento/prodotti. Lo scenario di morte si basa sullo scenario moderato ed è calcolato considerando la percentuale di maggiorazione più bassa.

Gli scenari presentati sono una stima della performance futura sulla base di prove relative alle variazioni passate del valore di questo investimento e non sono un indicatore esatto. Gli importi dei rimborsi varieranno a seconda della performance del mercato e del periodo di tempo per cui viene mantenuta l'opzione d'investimento/prodotto.

Lo scenario di stress indica quale potrebbe essere l'importo rimborsato in circostanze di mercato estreme e non tiene conto della situazione in cui non siamo in grado di pagarvi.

Le cifre riportate comprendono tutti i costi del prodotto in quanto tale, ma possono non comprendere tutti i costi da voi pagati al consulente o al distributore. Le cifre non tengono conto della vostra situazione fiscale personale, che può incidere anch'essa sull'importo del rimborso.

Costi specifici dell'opzione di investimento

La diminuzione del rendimento (Reduction in Yield - RIY) esprime l'impatto dei costi totali sostenuti sul possibile rendimento dell'investimento. I costi totali tengono conto dei costi una tantum, correnti e accessori. Gli importi qui riportati corrispondono ai costi cumulativi del prodotto in 3 periodi di detenzione differenti e comprendono le potenziali penali per uscita anticipata. Questi importi si basano sull'ipotesi che siano investiti Euro 10.000 nella presente opzione d'investimento. Gli importi sono stimati e potrebbero cambiare in futuro.

Andamento dei costi nel tempo

Investimento [€ 10.000]	Costi specifici dell'opzione di investimento		
Scenari	In caso di disinvestimento dopo 1 anno	In caso di disinvestimento dopo 3 anni	In caso di disinvestimento dopo 5 anni
Costi totali	€ 427,57	€ 870,18	€ 1.340,41
Impatto sul rendimento (RIY) per anno	4,28%	2,98%	2,81%

Costi specifici dell'opzione di investimento

Altri costi correnti	2,81%
----------------------	-------

Periodo di detenzione raccomandato dell'opzione di investimento: 5 anni.

Documento contenente le informazioni chiave - ALLEGATO

Prodotto: AVIVA VALORE FONDI (TARIFFA U01M)

Di seguito vengono riportate le caratteristiche dell'opzione di investimento sottostante il prodotto in relazione a: obiettivi dell'investimento, Investitori di riferimento, indicatore di rischio, scenari di performance, costi totali, impatto annuale sul rendimento (RIY) nonché il periodo di detenzione raccomandato. L'opzione di investimento rappresenta la scelta di investire il 100% del capitale nella singola opzione.

Opzione di investimento: Templeton Global Discovery

ISIN: LU0211331839

Combinazione Aviva di appartenenza: AZIONARI INTERNAZIONALI

Codice interno: 6366

Data di realizzazione del documento: 01/06/2021

Emittente: Franklin Templeton Investment Funds

State per acquistare un'opzione d'investimento che non è semplice e può essere di difficile comprensione.

Obiettivi dell'opzione di investimento: L'OICR investe principalmente in azioni ordinarie, azioni privilegiate e titoli di debito convertibili o di cui sia prevista la convertibilità in azioni ordinarie o privilegiate di società di qualsiasi paese. L'OICR potrà investire in modo contenuto in i) titoli di società coinvolte in fusioni, consolidamenti, liquidazioni o altre importanti operazioni societarie; ii) obbligazioni di qualunque qualità di società coinvolte in riorganizzazioni o ristrutturazioni finanziarie; iii) derivati a fini di copertura e investimento; iv) obbligazioni emesse da governi di qualunque paese. La valuta di riferimento dell'OICR è il Dollaro USA..

Investitori al dettaglio di riferimento dell'opzione di investimento: il Fondo Esterno è rivolto ai clienti aventi una buona conoscenza e/o esperienza dei mercati finanziari e assicurativi e una media tolleranza al rischio finanziario, i quali intendono investire il proprio capitale nel medio periodo accettando i possibili rischi di perdita connessi all'investimento finanziario.

Quali sono i rischi e qual è il potenziale rendimento?

Indicatore di rischio



L'indicatore di rischio presuppone che l'opzione d'investimento sia mantenuta per 8 anni. Il rischio effettivo può variare in misura significativa in caso di disinvestimento in una fase iniziale e la somma rimborsata potrebbe essere minore.

L'indicatore di rischio è un'indicazione orientativa del livello di rischio di questa opzione di investimento rispetto ad altre opzioni. Esso esprime la probabilità che il prodotto subisca perdite monetarie a causa di movimenti sul mercato o a causa della nostra incapacità di pagarvi quanto dovuto.

Abbiamo classificato questa opzione di investimento al livello 4 su 7 che corrisponde alla classe di rischio medio. Ciò significa che le perdite potenziali dovute alla performance futura del prodotto sono classificate nel livello medio e che è molto improbabile che le cattive condizioni di mercato influenzino la capacità di Aviva Life S.p.A. di pagarvi quanto dovuto.

Attenzione al rischio cambio. L'OICR effettua pagamenti in una valuta straniera, quindi il rendimento finale che otterrete dipenderà dal tasso di cambio tra tale valuta e l'euro.

Scenari di performance

Gli sviluppi futuri del mercato non possono essere previsti con precisione. Gli scenari qui riportati sono solo un'indicazione di alcuni dei possibili risultati basati sui rendimenti recenti. I rendimenti effettivi potrebbero essere inferiori.

Investimento [€ 10.000]			
Premio assicurativo [€ 0]	1 anno	4 anni	8 anni
Possibile rimborso al netto dei costi (Rendimento medio annuo)			
Scenari - Caso vita			
Scenario di stress	€ 792,64 (-92,07%)	€ 3.807,36 (-21,45%)	€ 2.298,16 (-16,79%)
Scenario sfavorevole	€ 7.816,06 (-21,84%)	€ 6.489,71 (-10,25%)	€ 5.622,54 (-6,94%)
Scenario moderato	€ 10.032,15 (0,32%)	€ 10.655,18 (1,60%)	€ 11.316,15 (1,56%)
Scenario favorevole	€ 12.738,73 (27,39%)	€ 17.307,05 (14,70%)	€ 22.531,54 (10,69%)
Scenario - Caso morte			
In caso di decesso dell'Assicurato	€ 10.388,62	€ 10.868,29	€ 11.542,47

Questa tabella mostra gli importi dei possibili rimborsi nei prossimi 8 anni, in scenari diversi, ipotizzando un investimento di 10.000 Euro.

Gli scenari presentati mostrano la possibile performance dell'investimento. Possono essere confrontati con gli scenari relativi ad altre opzioni di investimento/prodotti. Lo scenario di morte si basa sullo scenario moderato ed è calcolato considerando la percentuale di maggiorazione più bassa.

Gli scenari presentati sono una stima della performance futura sulla base di prove relative alle variazioni passate del valore di questo investimento e non sono un indicatore esatto. Gli importi dei rimborsi varieranno a seconda della performance del mercato e del periodo di tempo per cui viene mantenuta l'opzione d'investimento/prodotto.

Lo scenario di stress indica quale potrebbe essere l'importo rimborsato in circostanze di mercato estreme e non tiene conto della situazione in cui non siamo in grado di pagarvi.

Le cifre riportate comprendono tutti i costi del prodotto in quanto tale, ma possono non comprendere tutti i costi da voi pagati al consulente o al distributore. Le cifre non tengono conto della vostra situazione fiscale personale, che può incidere anch'essa sull'importo del rimborso.

Costi specifici dell'opzione di investimento

La diminuzione del rendimento (Reduction in Yield - RIY) esprime l'impatto dei costi totali sostenuti sul possibile rendimento dell'investimento. I costi totali tengono conto dei costi una tantum, correnti e accessori. Gli importi qui riportati corrispondono ai costi cumulativi del prodotto in 3 periodi di detenzione differenti e comprendono le potenziali penali per uscita anticipata. Questi importi si basano sull'ipotesi che siano investiti Euro 10.000 nella presente opzione d'investimento. Gli importi sono stimati e potrebbero cambiare in futuro.

Andamento dei costi nel tempo

Investimento [€ 10.000]			
Scenari	In caso di disinvestimento dopo 1 anno	In caso di disinvestimento dopo 4 anni	In caso di disinvestimento dopo 8 anni
Costi totali	€ 523,67	€ 1.641,09	€ 3.755,08
Impatto sul rendimento (RIY) per anno	5,24%	3,70%	3,70%

Costi specifici dell'opzione di investimento

Altri costi correnti	3,70%
-----------------------------	-------

Periodo di detenzione raccomandato dell'opzione di investimento: 8 anni.

Documento contenente le informazioni chiave - ALLEGATO

Prodotto: AVIVA VALORE FONDI (TARIFFA U01M)

Di seguito vengono riportate le caratteristiche dell'opzione di investimento sottostante il prodotto in relazione a: obiettivi dell'investimento, Investitori di riferimento, indicatore di rischio, scenari di performance, costi totali, impatto annuale sul rendimento (RIY) nonché il periodo di detenzione raccomandato. L'opzione di investimento rappresenta la scelta di investire il 100% del capitale nella singola opzione.

Opzione di investimento: Templeton Global Income

ISIN: LU0211332563

Combinazione Aviva di appartenenza: BILANCIATI

Codice interno: 13022

Data di realizzazione del documento: 01/06/2021

Emittente: Franklin Templeton Investment Funds

State per acquistare un'opzione d'investimento che non è semplice e può essere di difficile comprensione.

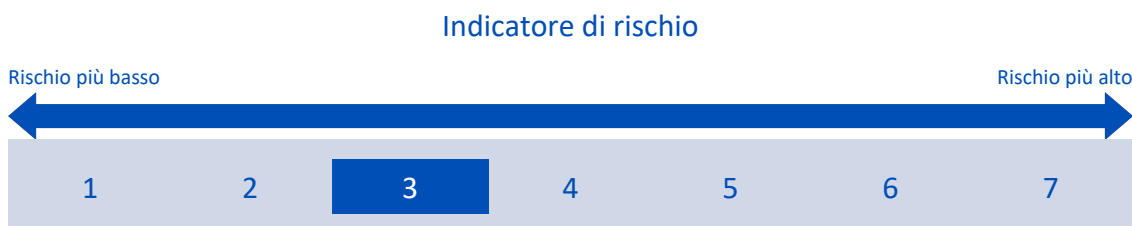
Obiettivi dell'opzione di investimento: In normali condizioni di mercato l'OICR investe in un portafoglio diversificato di titoli di debito e azionari di tutto il mondo. L'OICR investe in modo residuale in altri OICR e in liquidità.

L'OICR può investire fino al 30% del proprio patrimonio in Cina continentale, mediante il programma Bond Connect o in modo diretto (c.d. "CIBM direct").

La valuta di base è il Dollaro USA.

Investitori al dettaglio di riferimento dell'opzione di investimento: il Fondo Esterno è rivolto ai clienti aventi una buona conoscenza e/o esperienza dei mercati finanziari e assicurativi e una media tolleranza al rischio finanziario, i quali intendono investire il proprio capitale nel medio periodo accettando i possibili rischi di perdita connessi all'investimento finanziario.

Quali sono i rischi e qual è il potenziale rendimento?



L'indicatore di rischio presuppone che l'opzione d'investimento sia mantenuta per 6 anni. Il rischio effettivo può variare in misura significativa in caso di disinvestimento in una fase iniziale e la somma rimborsata potrebbe essere minore.

L'indicatore di rischio è un'indicazione orientativa del livello di rischio di questa opzione di investimento rispetto ad altre opzioni. Esso esprime la probabilità che il prodotto subisca perdite monetarie a causa di movimenti sul mercato o a causa della nostra incapacità di pagarvi quanto dovuto.

Abbiamo classificato questa opzione di investimento al livello 3 su 7 che corrisponde alla classe di rischio medio-basso. Ciò significa che le perdite potenziali dovute alla performance futura del prodotto sono classificate nel livello medio-basso e che è molto improbabile che le cattive condizioni di mercato influenzino la capacità di Aviva Life S.p.A. di pagarvi quanto dovuto.

Scenari di performance

Gli sviluppi futuri del mercato non possono essere previsti con precisione. Gli scenari qui riportati sono solo un'indicazione di alcuni dei possibili risultati basati sui rendimenti recenti. I rendimenti effettivi potrebbero essere inferiori.

Investimento [€ 10.000]	Possibile rimborso al netto dei costi (Rendimento medio annuo)		
Premio assicurativo [€ 0]	1 anno	3 anni	6 anni
Scenari - Caso vita			
Scenario di stress	€ 3.549,41 (-64,51%)	€ 6.381,39 (-13,91%)	€ 5.117,51 (-10,56%)
Scenario sfavorevole	€ 8.550,11 (-14,50%)	€ 7.861,09 (-7,71%)	€ 7.260,00 (-5,20%)
Scenario moderato	€ 9.933,35 (-0,67%)	€ 10.182,26 (0,60%)	€ 10.460,77 (0,75%)
Scenario favorevole	€ 11.498,68 (14,99%)	€ 13.141,18 (9,53%)	€ 15.018,25 (7,01%)
Scenario - Caso morte			
In caso di decesso dell'Assicurato	€ 10.286,31	€ 10.438,09	€ 10.669,99

Questa tabella mostra gli importi dei possibili rimborsi nei prossimi 6 anni, in scenari diversi, ipotizzando un investimento di 10.000 Euro.

Gli scenari presentati mostrano la possibile performance dell'investimento. Possono essere confrontati con gli scenari relativi ad altre opzioni di investimento/prodotti. Lo scenario di morte si basa sullo scenario moderato ed è calcolato considerando la percentuale di maggiorazione più bassa.

Gli scenari presentati sono una stima della performance futura sulla base di prove relative alle variazioni passate del valore di questo investimento e non sono un indicatore esatto. Gli importi dei rimborsi varieranno a seconda della performance del mercato e del periodo di tempo per cui viene mantenuta l'opzione d'investimento/prodotto.

Lo scenario di stress indica quale potrebbe essere l'importo rimborsato in circostanze di mercato estreme e non tiene conto della situazione in cui non siamo in grado di pagarvi.

Le cifre riportate comprendono tutti i costi del prodotto in quanto tale, ma possono non comprendere tutti i costi da voi pagati al consulente o al distributore. Le cifre non tengono conto della vostra situazione fiscale personale, che può incidere anch'essa sull'importo del rimborso.

Costi specifici dell'opzione di investimento

La diminuzione del rendimento (Reduction in Yield - RIY) esprime l'impatto dei costi totali sostenuti sul possibile rendimento dell'investimento. I costi totali tengono conto dei costi una tantum, correnti e accessori. Gli importi qui riportati corrispondono ai costi cumulativi del prodotto in 3 periodi di detenzione differenti e comprendono le potenziali penali per uscita anticipata. Questi importi si basano sull'ipotesi che siano investiti Euro 10.000 nella presente opzione d'investimento. Gli importi sono stimati e potrebbero cambiare in futuro.

Andamento dei costi nel tempo

Investimento [€ 10.000]	Costi specifici dell'opzione di investimento		
Scenari	In caso di disinvestimento dopo 1 anno	In caso di disinvestimento dopo 3 anni	In caso di disinvestimento dopo 6 anni
Costi totali	€ 482,02	€ 1.091,86	€ 2.236,05
Impatto sul rendimento (RIY) per anno	4,82%	3,47%	3,31%

Costi specifici dell'opzione di investimento

Altri costi correnti	3,31%
----------------------	-------

Periodo di detenzione raccomandato dell'opzione di investimento: 6 anni.

Documento contenente le informazioni chiave - ALLEGATO

Prodotto: AVIVA VALORE FONDI (TARIFFA U01M)

Di seguito vengono riportate le caratteristiche dell'opzione di investimento sottostante il prodotto in relazione a: obiettivi dell'investimento, Investitori di riferimento, indicatore di rischio, scenari di performance, costi totali, impatto annuale sul rendimento (RIY) nonché il periodo di detenzione raccomandato. L'opzione di investimento rappresenta la scelta di investire il 100% del capitale nella singola opzione.

Opzione di investimento: Templeton Global Total Return (no hdg)

ISIN: LU0260870661

Combinazione Aviva di appartenenza: OBBLIGAZIONARI INTERNAZIONALI

Codice interno: 12709

Data di realizzazione del documento: 01/06/2021

Emittente: Franklin Templeton Investment Funds

State per acquistare un'opzione d'investimento che non è semplice e può essere di difficile comprensione.

Obiettivi dell'opzione di investimento: L'OICR investe principalmente in un portafoglio di titoli di debito a tasso fisso e variabile e titoli obbligazionari emessi da governi, enti parastatali o società del mondo intero. L'OICR potrà anche acquistare obbligazioni emesse da entità sovranazionali. L'OICR potrà inoltre impiegare strumenti finanziari derivati a scopo d'investimento e acquistare inoltre titoli garantiti da ipoteca (MBS) e da attività (ABS) e obbligazioni convertibili. L'OICR può acquistare titoli a reddito fisso e titoli obbligazionari denominati in qualsiasi valuta e può detenere titoli azionari nella misura in cui derivino dalla conversione o dallo scambio di un'azione privilegiata o di un titolo obbligazionario. L'OICR può altresì investire in modo residuale in quote di altri OICR. L'OICR può infine partecipare a transazioni ipotecarie "dollar roll".

L'OICR può investire fino al 30% del proprio patrimonio in Cina continentale, mediante il programma Bond Connect o in modo diretto (c.d. "CIBM direct").

La valuta di riferimento dell'OICR è il Dollaro USA.

Investitori al dettaglio di riferimento dell'opzione di investimento: il Fondo Esterno è rivolto ai clienti aventi una buona conoscenza e/o esperienza dei mercati finanziari e assicurativi e una media tolleranza al rischio finanziario, i quali intendono investire il proprio capitale nel medio periodo accettando i possibili rischi di perdita connessi all'investimento finanziario.

Quali sono i rischi e qual è il potenziale rendimento?

Indicatore di rischio



L'indicatore di rischio presuppone che l'opzione d'investimento sia mantenuta per 5 anni. Il rischio effettivo può variare in misura significativa in caso di disinvestimento in una fase iniziale e la somma rimborsata potrebbe essere minore.

L'indicatore di rischio è un'indicazione orientativa del livello di rischio di questa opzione di investimento rispetto ad altre opzioni. Esso esprime la probabilità che il prodotto subisca perdite monetarie a causa di movimenti sul mercato o a causa della nostra incapacità di pagarvi quanto dovuto.

Abbiamo classificato questa opzione di investimento al livello 3 su 7 che corrisponde alla classe di rischio medio-basso. Ciò significa che le perdite potenziali dovute alla performance futura del prodotto sono classificate nel livello medio-basso e che è molto improbabile che le cattive condizioni di mercato influenzino la capacità di Aviva Life S.p.A. di pagarvi quanto dovuto.

Scenari di performance

Gli sviluppi futuri del mercato non possono essere previsti con precisione. Gli scenari qui riportati sono solo un'indicazione di alcuni dei possibili risultati basati sui rendimenti recenti. I rendimenti effettivi potrebbero essere inferiori.

Investimento [€ 10.000]	Possibile rimborso al netto dei costi (Rendimento medio annuo)		
Premio assicurativo [€ 0]	1 anno	3 anni	5 anni
Scenari - Caso vita			
Scenario di stress	€ 6.349,38 (-36,51%)	€ 6.337,09 (-14,11%)	€ 5.441,03 (-11,46%)
Scenario sfavorevole	€ 8.400,32 (-16,00%)	€ 7.336,40 (-9,81%)	€ 6.576,02 (-8,04%)
Scenario moderato	€ 9.628,16 (-3,72%)	€ 9.291,24 (-2,42%)	€ 8.920,59 (-2,26%)
Scenario favorevole	€ 11.032,51 (10,33%)	€ 11.763,80 (5,56%)	€ 12.097,83 (3,88%)
Scenario - Caso morte			
In caso di decesso dell'Assicurato	€ 9.970,28	€ 9.524,69	€ 9.099,01

Questa tabella mostra gli importi dei possibili rimborsi nei prossimi 5 anni, in scenari diversi, ipotizzando un investimento di 10.000 Euro.

Gli scenari presentati mostrano la possibile performance dell'investimento. Possono essere confrontati con gli scenari relativi ad altre opzioni di investimento/prodotti. Lo scenario di morte si basa sullo scenario moderato ed è calcolato considerando la percentuale di maggiorazione più bassa.

Gli scenari presentati sono una stima della performance futura sulla base di prove relative alle variazioni passate del valore di questo investimento e non sono un indicatore esatto. Gli importi dei rimborsi varieranno a seconda della performance del mercato e del periodo di tempo per cui viene mantenuta l'opzione d'investimento/prodotto.

Lo scenario di stress indica quale potrebbe essere l'importo rimborsato in circostanze di mercato estreme e non tiene conto della situazione in cui non siamo in grado di pagarvi.

Le cifre riportate comprendono tutti i costi del prodotto in quanto tale, ma possono non comprendere tutti i costi da voi pagati al consulente o al distributore. Le cifre non tengono conto della vostra situazione fiscale personale, che può incidere anch'essa sull'importo del rimborso.

Costi specifici dell'opzione di investimento

La diminuzione del rendimento (Reduction in Yield - RIY) esprime l'impatto dei costi totali sostenuti sul possibile rendimento dell'investimento. I costi totali tengono conto dei costi una tantum, correnti e accessori. Gli importi qui riportati corrispondono ai costi cumulativi del prodotto in 3 periodi di detenzione differenti e comprendono le potenziali penali per uscita anticipata. Questi importi si basano sull'ipotesi che siano investiti Euro 10.000 nella presente opzione d'investimento. Gli importi sono stimati e potrebbero cambiare in futuro.

Andamento dei costi nel tempo

Investimento [€ 10.000]	Costi specifici dell'opzione di investimento		
Scenari	In caso di disinvestimento dopo 1 anno	In caso di disinvestimento dopo 3 anni	In caso di disinvestimento dopo 5 anni
Costi totali	€ 428,63	€ 878,46	€ 1.363,27
Impatto sul rendimento (RIY) per anno	4,29%	2,98%	2,82%

Costi specifici dell'opzione di investimento

Altri costi correnti	2,82%
----------------------	-------

Periodo di detenzione raccomandato dell'opzione di investimento: 5 anni.

Documento contenente le informazioni chiave - ALLEGATO

Prodotto: AVIVA VALORE FONDI (TARIFFA U01M)

Di seguito vengono riportate le caratteristiche dell'opzione di investimento sottostante il prodotto in relazione a: obiettivi dell'investimento, Investitori di riferimento, indicatore di rischio, scenari di performance, costi totali, impatto annuale sul rendimento (RIY) nonché il periodo di detenzione raccomandato. L'opzione di investimento rappresenta la scelta di investire il 100% del capitale nella singola opzione.

Opzione di investimento: Templeton Strategic Income

ISIN: LU0592650674

Combinazione Aviva di appartenenza: OBBLIGAZIONARI FLESSIBILI

Codice interno: 12710

Data di realizzazione del documento: 01/06/2021

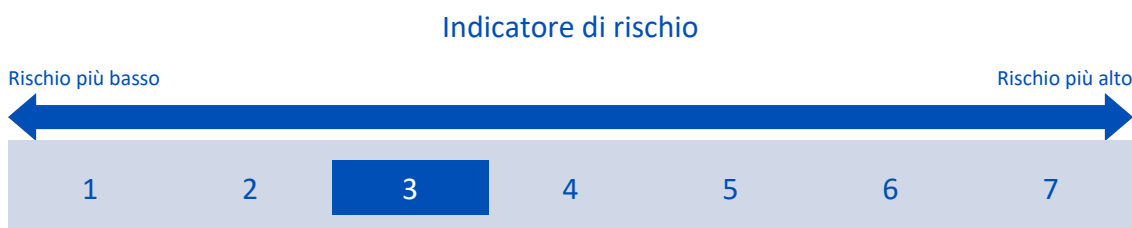
Emittente: Franklin Templeton Investment Funds

State per acquistare un'opzione d'investimento che non è semplice e può essere di difficile comprensione.

Obiettivi dell'opzione di investimento: L'OICR investe in obbligazioni e in titoli garantiti da ipoteche e attività. Possibile investimento residuale in altri OICR. La valuta di riferimento dell'OICR è il Dollaro USA.

Investitori al dettaglio di riferimento dell'opzione di investimento: il Fondo Esterno è rivolto ai clienti aventi una buona conoscenza e/o esperienza dei mercati finanziari e assicurativi e una media tolleranza al rischio finanziario, i quali intendono investire il proprio capitale nel medio periodo accettando i possibili rischi di perdita connessi all'investimento finanziario.

Quali sono i rischi e qual è il potenziale rendimento?



L'indicatore di rischio presuppone che l'opzione d'investimento sia mantenuta per 5 anni. Il rischio effettivo può variare in misura significativa in caso di disinvestimento in una fase iniziale e la somma rimborsata potrebbe essere minore.

L'indicatore di rischio è un'indicazione orientativa del livello di rischio di questa opzione di investimento rispetto ad altre opzioni. Esso esprime la probabilità che il prodotto subisca perdite monetarie a causa di movimenti sul mercato o a causa della nostra incapacità di pagarvi quanto dovuto.

Abbiamo classificato questa opzione di investimento al livello 3 su 7 che corrisponde alla classe di rischio medio-basso. Ciò significa che le perdite potenziali dovute alla performance futura del prodotto sono classificate nel livello medio-basso e che è molto improbabile che le cattive condizioni di mercato influenzino la capacità di Aviva Life S.p.A. di pagarvi quanto dovuto.

Scenari di performance

Gli sviluppi futuri del mercato non possono essere previsti con precisione. Gli scenari qui riportati sono solo un'indicazione di alcuni dei possibili risultati basati sui rendimenti recenti. I rendimenti effettivi potrebbero essere inferiori.

Investimento [€ 10.000]	Possibile rimborso al netto dei costi (Rendimento medio annuo)		
Premio assicurativo [€ 0]	1 anno	3 anni	5 anni
Scenari - Caso vita			
Scenario di stress	€ 2.703,07 (-72,97%)	€ 7.975,62 (-7,26%)	€ 7.418,93 (-5,80%)
Scenario sfavorevole	€ 9.109,64 (-8,90%)	€ 8.651,43 (-4,71%)	€ 8.321,42 (-3,61%)
Scenario moderato	€ 9.911,72 (-0,88%)	€ 9.945,65 (-0,18%)	€ 9.929,04 (-0,14%)
Scenario favorevole	€ 10.450,13 (4,50%)	€ 11.079,07 (3,47%)	€ 11.480,00 (2,80%)
Scenario - Caso morte			
In caso di decesso dell'Assicurato	€ 10.263,91	€ 10.195,54	€ 10.127,62

Questa tabella mostra gli importi dei possibili rimborsi nei prossimi 5 anni, in scenari diversi, ipotizzando un investimento di 10.000 Euro.

Gli scenari presentati mostrano la possibile performance dell'investimento. Possono essere confrontati con gli scenari relativi ad altre opzioni di investimento/prodotti. Lo scenario di morte si basa sullo scenario moderato ed è calcolato considerando la percentuale di maggiorazione più bassa.

Gli scenari presentati sono una stima della performance futura sulla base di prove relative alle variazioni passate del valore di questo investimento e non sono un indicatore esatto. Gli importi dei rimborsi varieranno a seconda della performance del mercato e del periodo di tempo per cui viene mantenuta l'opzione d'investimento/prodotto.

Lo scenario di stress indica quale potrebbe essere l'importo rimborsato in circostanze di mercato estreme e non tiene conto della situazione in cui non siamo in grado di pagarvi.

Le cifre riportate comprendono tutti i costi del prodotto in quanto tale, ma possono non comprendere tutti i costi da voi pagati al consulente o al distributore. Le cifre non tengono conto della vostra situazione fiscale personale, che può incidere anch'essa sull'importo del rimborso.

Costi specifici dell'opzione di investimento

La diminuzione del rendimento (Reduction in Yield - RIY) esprime l'impatto dei costi totali sostenuti sul possibile rendimento dell'investimento. I costi totali tengono conto dei costi una tantum, correnti e accessori. Gli importi qui riportati corrispondono ai costi cumulativi del prodotto in 3 periodi di detenzione differenti e comprendono le potenziali penali per uscita anticipata. Questi importi si basano sull'ipotesi che siano investiti Euro 10.000 nella presente opzione d'investimento. Gli importi sono stimati e potrebbero cambiare in futuro.

Andamento dei costi nel tempo

Investimento [€ 10.000]	Costi specifici dell'opzione di investimento		
Scenari	In caso di disinvestimento dopo 1 anno	In caso di disinvestimento dopo 3 anni	In caso di disinvestimento dopo 5 anni
Costi totali	€ 420,54	€ 877,84	€ 1.409,04
Impatto sul rendimento (RIY) per anno	4,21%	2,85%	2,69%

Costi specifici dell'opzione di investimento

Altri costi correnti	2,69%
----------------------	-------

Periodo di detenzione raccomandato dell'opzione di investimento: 5 anni.

Documento contenente le informazioni chiave - ALLEGATO

Prodotto: AVIVA VALORE FONDI (TARIFFA U01M)

Di seguito vengono riportate le caratteristiche dell'opzione di investimento sottostante il prodotto in relazione a: obiettivi dell'investimento, Investitori di riferimento, indicatore di rischio, scenari di performance, costi totali, impatto annuale sul rendimento (RIY) nonché il periodo di detenzione raccomandato. L'opzione di investimento rappresenta la scelta di investire il 100% del capitale nella singola opzione.

Opzione di investimento: Templeton Total Return

ISIN: LU0294221097

Combinazione Aviva di appartenenza: OBBLIGAZIONARI INTERNAZIONALI

Codice interno: 10320

Data di realizzazione del documento: 01/06/2021

Emittente: Franklin Templeton Investment Funds

State per acquistare un'opzione d'investimento che non è semplice e può essere di difficile comprensione.

Obiettivi dell'opzione di investimento: L'OICR investe principalmente in un portafoglio di titoli di debito a tasso fisso e variabile e titoli obbligazionari emessi da governi, enti parastatali o società del mondo intero. L'OICR potrà anche acquistare obbligazioni emesse da entità sovranazionali. L'OICR potrà inoltre impiegare strumenti finanziari derivati a scopo d'investimento e acquistare inoltre titoli garantiti da ipoteca (MBS) e da attività (ABS) e obbligazioni convertibili. L'OICR può acquistare titoli a reddito fisso e titoli obbligazionari denominati in qualsiasi valuta e può detenere titoli azionari nella misura in cui derivino dalla conversione o dallo scambio di un'azione privilegiata o di un titolo obbligazionario. L'OICR può altresì investire in modo residuale in quote di altri OICR. L'OICR può infine partecipare a transazioni ipotecarie "dollar roll".


L'OICR può investire fino al 30% del proprio patrimonio in Cina continentale, mediante il programma Bond Connect o in modo diretto (c.d. "CIBM direct").

La valuta di riferimento dell'OICR è il Dollaro USA.

Investitori al dettaglio di riferimento dell'opzione di investimento: il Fondo Esterno è rivolto ai clienti aventi una buona conoscenza e/o esperienza dei mercati finanziari e assicurativi e una media tolleranza al rischio finanziario, i quali intendono investire il proprio capitale nel medio periodo accettando i possibili rischi di perdita connessi all'investimento finanziario.

Quali sono i rischi e qual è il potenziale rendimento?

Indicatore di rischio



L'indicatore di rischio presuppone che l'opzione d'investimento sia mantenuta per 5 anni. Il rischio effettivo può variare in misura significativa in caso di disinvestimento in una fase iniziale e la somma rimborsata potrebbe essere minore.

L'indicatore di rischio è un'indicazione orientativa del livello di rischio di questa opzione di investimento rispetto ad altre opzioni. Esso esprime la probabilità che il prodotto subisca perdite monetarie a causa di movimenti sul mercato o a causa della nostra incapacità di pagarvi quanto dovuto.

Abbiamo classificato questa opzione di investimento al livello 3 su 7 che corrisponde alla classe di rischio medio-basso. Ciò significa che le perdite potenziali dovute alla performance futura del prodotto sono classificate nel livello medio-basso e che è molto improbabile che le cattive condizioni di mercato influenzino la capacità di Aviva Life S.p.A. di pagarvi quanto dovuto.

Scenari di performance

Gli sviluppi futuri del mercato non possono essere previsti con precisione. Gli scenari qui riportati sono solo un'indicazione di alcuni dei possibili risultati basati sui rendimenti recenti. I rendimenti effettivi potrebbero essere inferiori.

Investimento [€ 10.000]	Possibile rimborso al netto dei costi (Rendimento medio annuo)		
Premio assicurativo [€ 0]	1 anno	3 anni	5 anni
Scenari - Caso vita			
Scenario di stress	€ 6.846,31 (-31,54%)	€ 7.295,92 (-9,98%)	€ 6.564,12 (-8,07%)
Scenario sfavorevole	€ 8.729,81 (-12,70%)	€ 7.750,24 (-8,14%)	€ 6.985,15 (-6,92%)
Scenario moderato	€ 9.541,19 (-4,59%)	€ 9.036,93 (-3,32%)	€ 8.515,87 (-3,16%)
Scenario favorevole	€ 10.416,13 (4,16%)	€ 10.525,26 (1,72%)	€ 10.370,24 (0,73%)
Scenario - Caso morte			
In caso di decesso dell'Assicurato	€ 9.880,21	€ 9.263,99	€ 8.686,19

Questa tabella mostra gli importi dei possibili rimborsi nei prossimi 5 anni, in scenari diversi, ipotizzando un investimento di 10.000 Euro.

Gli scenari presentati mostrano la possibile performance dell'investimento. Possono essere confrontati con gli scenari relativi ad altre opzioni di investimento/prodotti. Lo scenario di morte si basa sullo scenario moderato ed è calcolato considerando la percentuale di maggiorazione più bassa.

Gli scenari presentati sono una stima della performance futura sulla base di prove relative alle variazioni passate del valore di questo investimento e non sono un indicatore esatto. Gli importi dei rimborsi varieranno a seconda della performance del mercato e del periodo di tempo per cui viene mantenuta l'opzione d'investimento/prodotto.

Lo scenario di stress indica quale potrebbe essere l'importo rimborsato in circostanze di mercato estreme e non tiene conto della situazione in cui non siamo in grado di pagarvi.

Le cifre riportate comprendono tutti i costi del prodotto in quanto tale, ma possono non comprendere tutti i costi da voi pagati al consulente o al distributore. Le cifre non tengono conto della vostra situazione fiscale personale, che può incidere anch'essa sull'importo del rimborso.

Costi specifici dell'opzione di investimento

La diminuzione del rendimento (Reduction in Yield - RIY) esprime l'impatto dei costi totali sostenuti sul possibile rendimento dell'investimento. I costi totali tengono conto dei costi una tantum, correnti e accessori. Gli importi qui riportati corrispondono ai costi cumulativi del prodotto in 3 periodi di detenzione differenti e comprendono le potenziali penali per uscita anticipata. Questi importi si basano sull'ipotesi che siano investiti Euro 10.000 nella presente opzione d'investimento. Gli importi sono stimati e potrebbero cambiare in futuro.

Andamento dei costi nel tempo

Investimento [€ 10.000]	Costi specifici dell'opzione di investimento		
Scenari	In caso di disinvestimento dopo 1 anno	In caso di disinvestimento dopo 3 anni	In caso di disinvestimento dopo 5 anni
Costi totali	€ 426,03	€ 858,28	€ 1.307,84
Impatto sul rendimento (RIY) per anno	4,26%	2,97%	2,81%

Costi specifici dell'opzione di investimento

Altri costi correnti	2,81%
----------------------	-------

Periodo di detenzione raccomandato dell'opzione di investimento: 5 anni.

Scenari di performance

Gli sviluppi futuri del mercato non possono essere previsti con precisione. Gli scenari qui riportati sono solo un'indicazione di alcuni dei possibili risultati basati sui rendimenti recenti. I rendimenti effettivi potrebbero essere inferiori.

Investimento [€ 10.000]	Possibile rimborso al netto dei costi (Rendimento medio annuo)		
Premio assicurativo [€ 0]	1 anno	4 anni	8 anni
Scenari - Caso vita			
Scenario di stress	€ 1.192,55 (-88,07%)	€ 4.616,42 (-17,57%)	€ 3.083,41 (-13,68%)
Scenario sfavorevole	€ 8.413,39 (-15,87%)	€ 8.293,81 (-4,57%)	€ 8.922,86 (-1,41%)
Scenario moderato	€ 10.521,95 (5,22%)	€ 12.951,16 (6,68%)	€ 16.743,25 (6,65%)
Scenario favorevole	€ 13.081,85 (30,82%)	€ 20.105,29 (19,08%)	€ 31.233,64 (15,30%)
Scenario - Caso morte			
In caso di decesso dell'Assicurato	€ 10.895,83	€ 13.210,18	€ 17.078,12

Questa tabella mostra gli importi dei possibili rimborsi nei prossimi 8 anni, in scenari diversi, ipotizzando un investimento di 10.000 Euro.

Gli scenari presentati mostrano la possibile performance dell'investimento. Possono essere confrontati con gli scenari relativi ad altre opzioni di investimento/prodotti. Lo scenario di morte si basa sullo scenario moderato ed è calcolato considerando la percentuale di maggiorazione più bassa.

Gli scenari presentati sono una stima della performance futura sulla base di prove relative alle variazioni passate del valore di questo investimento e non sono un indicatore esatto. Gli importi dei rimborsi varieranno a seconda della performance del mercato e del periodo di tempo per cui viene mantenuta l'opzione d'investimento/prodotto.

Lo scenario di stress indica quale potrebbe essere l'importo rimborsato in circostanze di mercato estreme e non tiene conto della situazione in cui non siamo in grado di pagarvi.

Le cifre riportate comprendono tutti i costi del prodotto in quanto tale, ma possono non comprendere tutti i costi da voi pagati al consulente o al distributore. Le cifre non tengono conto della vostra situazione fiscale personale, che può incidere anch'essa sull'importo del rimborso.

Costi specifici dell'opzione di investimento

La diminuzione del rendimento (Reduction in Yield - RIY) esprime l'impatto dei costi totali sostenuti sul possibile rendimento dell'investimento. I costi totali tengono conto dei costi una tantum, correnti e accessori. Gli importi qui riportati corrispondono ai costi cumulativi del prodotto in 3 periodi di detenzione differenti e comprendono le potenziali penali per uscita anticipata. Questi importi si basano sull'ipotesi che siano investiti Euro 10.000 nella presente opzione d'investimento. Gli importi sono stimati e potrebbero cambiare in futuro.

Andamento dei costi nel tempo

Investimento [€ 10.000]	Costi specifici dell'opzione di investimento		
Scenari	In caso di disinvestimento dopo 1 anno	In caso di disinvestimento dopo 4 anni	In caso di disinvestimento dopo 8 anni
Costi totali	€ 545,21	€ 1.971,75	€ 5.486,91
Impatto sul rendimento (RIY) per anno	5,45%	3,85%	3,85%

Costi specifici dell'opzione di investimento

Altri costi correnti	3,85%
----------------------	-------

Periodo di detenzione raccomandato dell'opzione di investimento: 8 anni.

Documento contenente le informazioni chiave - ALLEGATO

Prodotto: AVIVA VALORE FONDI (TARIFFA U01M)

Di seguito vengono riportate le caratteristiche dell'opzione di investimento sottostante il prodotto in relazione a: obiettivi dell'investimento, Investitori di riferimento, indicatore di rischio, scenari di performance, costi totali, impatto annuale sul rendimento (RIY) nonché il periodo di detenzione raccomandato. L'opzione di investimento rappresenta la scelta di investire il 100% del capitale nella singola opzione.

Opzione di investimento: Vontobel E.M. Debt

ISIN: LU0926439992

Combinazione Aviva di appartenenza: OBBLIGAZIONARI PAESI EMERGENTI

Codice interno: 13047

Data di realizzazione del documento: 01/06/2021

Emittente: Vontobel Fund

State per acquistare un'opzione d'investimento che non è semplice e può essere di difficile comprensione.

Obiettivi dell'opzione di investimento: L'OICR, nel rispetto del principio della diversificazione del rischio, investe principalmente in obbligazioni, titoli e strumenti di debito a tasso variabile e fisso, inclusi titoli convertibili ed obbligazioni con warrant di emittenti che hanno sede e/o che svolgono prevalentemente la loro attività in paesi emergenti. Inoltre l'OICR può detenere mezzi liquidi. Un massimo del 25% del patrimonio può essere investito in obbligazioni convertibili e warrant. Fino ad un terzo del portafoglio può essere investito al di fuori dei paesi emergenti. Gli investimenti vengono eseguiti perlopiù in valute forti e la valuta di riferimento è il Dollaro USA. Per valute forti si intendono le valute di paesi sviluppati, membri dell'OCSE. L'esposizione a titoli denominati nelle valute dei paesi emergenti è residuale.

Investitori al dettaglio di riferimento dell'opzione di investimento: il Fondo Esterno è rivolto ai clienti aventi una buona conoscenza e/o esperienza dei mercati finanziari e assicurativi e una media tolleranza al rischio finanziario, i quali intendono investire il proprio capitale nel medio periodo accettando i possibili rischi di perdita connessi all'investimento finanziario.

Quali sono i rischi e qual è il potenziale rendimento?

Indicatore di rischio



L'indicatore di rischio presuppone che l'opzione d'investimento sia mantenuta per 5 anni. Il rischio effettivo può variare in misura significativa in caso di disinvestimento in una fase iniziale e la somma rimborsata potrebbe essere minore.

L'indicatore di rischio è un'indicazione orientativa del livello di rischio di questa opzione di investimento rispetto ad altre opzioni. Esso esprime la probabilità che il prodotto subisca perdite monetarie a causa di movimenti sul mercato o a causa della nostra incapacità di pagarvi quanto dovuto.

Abbiamo classificato questa opzione di investimento al livello 3 su 7 che corrisponde alla classe di rischio medio-basso. Ciò significa che le perdite potenziali dovute alla performance futura del prodotto sono classificate al livello medio-basso e che è molto improbabile che le cattive condizioni di mercato influenzino la capacità di Aviva Life S.p.A. di pagarvi quanto dovuto.

Scenari di performance

Gli sviluppi futuri del mercato non possono essere previsti con precisione. Gli scenari qui riportati sono solo un'indicazione di alcuni dei possibili risultati basati sui rendimenti recenti. I rendimenti effettivi potrebbero essere inferiori.

Investimento [€ 10.000]	Possibile rimborso al netto dei costi (Rendimento medio annuo)		
Premio assicurativo [€ 0]	1 anno	3 anni	5 anni
Scenari - Caso vita			
Scenario di stress	€ 2.302,49 (-76,98%)	€ 7.144,46 (-10,60%)	€ 6.408,60 (-8,51%)
Scenario sfavorevole	€ 8.839,87 (-11,60%)	€ 8.392,50 (-5,67%)	€ 8.150,61 (-4,01%)
Scenario moderato	€ 10.054,28 (0,54%)	€ 10.422,66 (1,39%)	€ 10.749,70 (1,46%)
Scenario favorevole	€ 11.154,18 (11,54%)	€ 12.625,46 (8,08%)	€ 13.828,77 (6,70%)
Scenario - Caso morte			
In caso di decesso dell'Assicurato	€ 10.411,54	€ 10.684,54	€ 10.964,69

Questa tabella mostra gli importi dei possibili rimborsi nei prossimi 5 anni, in scenari diversi, ipotizzando un investimento di 10.000 Euro.

Gli scenari presentati mostrano la possibile performance dell'investimento. Possono essere confrontati con gli scenari relativi ad altre opzioni di investimento/prodotti. Lo scenario di morte si basa sullo scenario moderato ed è calcolato considerando la percentuale di maggiorazione più bassa.

Gli scenari presentati sono una stima della performance futura sulla base di prove relative alle variazioni passate del valore di questo investimento e non sono un indicatore esatto. Gli importi dei rimborsi varieranno a seconda della performance del mercato e del periodo di tempo per cui viene mantenuta l'opzione d'investimento/prodotto.

Lo scenario di stress indica quale potrebbe essere l'importo rimborsato in circostanze di mercato estreme e non tiene conto della situazione in cui non siamo in grado di pagarvi.

Le cifre riportate comprendono tutti i costi del prodotto in quanto tale, ma possono non comprendere tutti i costi da voi pagati al consulente o al distributore. Le cifre non tengono conto della vostra situazione fiscale personale, che può incidere anch'essa sull'importo del rimborso.

Costi specifici dell'opzione di investimento

La diminuzione del rendimento (Reduction in Yield - RIY) esprime l'impatto dei costi totali sostenuti sul possibile rendimento dell'investimento. I costi totali tengono conto dei costi una tantum, correnti e accessori. Gli importi qui riportati corrispondono ai costi cumulativi del prodotto in 3 periodi di detenzione differenti e comprendono le potenziali penali per uscita anticipata. Questi importi si basano sull'ipotesi che siano investiti Euro 10.000 nella presente opzione d'investimento. Gli importi sono stimati e potrebbero cambiare in futuro.

Andamento dei costi nel tempo

Investimento [€ 10.000]	Costi specifici dell'opzione di investimento		
Scenari	In caso di disinvestimento dopo 1 anno	In caso di disinvestimento dopo 3 anni	In caso di disinvestimento dopo 5 anni
Costi totali	€ 439,23	€ 960,51	€ 1.598,55
Impatto sul rendimento (RIY) per anno	4,39%	3,02%	2,85%

Costi specifici dell'opzione di investimento

Altri costi correnti	2,85%
----------------------	-------

Periodo di detenzione raccomandato dell'opzione di investimento: 5 anni.

Documento contenente le informazioni chiave - ALLEGATO

Prodotto: AVIVA VALORE FONDI (TARIFFA U01M)

Di seguito vengono riportate le caratteristiche dell'opzione di investimento sottostante il prodotto in relazione a: obiettivi dell'investimento, Investitori di riferimento, indicatore di rischio, scenari di performance, costi totali, impatto annuale sul rendimento (RIY) nonché il periodo di detenzione raccomandato. L'opzione di investimento rappresenta la scelta di investire il 100% del capitale nella singola opzione.

Opzione di investimento: Vontobel E.M. Debt USD

ISIN: LU0926439562

Combinazione Aviva di appartenenza: OBBLIGAZIONARI PAESI EMERGENTI

Codice interno: 13044

Data di realizzazione del documento: 01/06/2021

Emittente: Vontobel Fund

State per acquistare un'opzione d'investimento che non è semplice e può essere di difficile comprensione.

Obiettivi dell'opzione di investimento: L'OICR, nel rispetto del principio della diversificazione del rischio, investe principalmente in obbligazioni, titoli e strumenti di debito a tasso variabile e fisso, inclusi titoli convertibili ed obbligazioni con warrant di emittenti che hanno sede e/o che svolgono prevalentemente la loro attività in paesi emergenti. Inoltre l'OICR può detenere mezzi liquidi. Un massimo del 25% del patrimonio può essere investito in obbligazioni convertibili e warrant. Fino ad un terzo del portafoglio può essere investito al di fuori dei paesi emergenti. Gli investimenti vengono eseguiti perlopiù in valute forti e la valuta di riferimento è il Dollaro USA. Per valute forti si intendono le valute di paesi sviluppati, membri dell'OCSE. L'esposizione a titoli denominati nelle valute dei paesi emergenti è residuale.

Investitori al dettaglio di riferimento dell'opzione di investimento: il Fondo Esterno è rivolto ai clienti aventi una buona conoscenza e/o esperienza dei mercati finanziari e assicurativi e una media tolleranza al rischio finanziario, i quali intendono investire il proprio capitale nel medio periodo accettando i possibili rischi di perdita connessi all'investimento finanziario.

Quali sono i rischi e qual è il potenziale rendimento?

Indicatore di rischio



L'indicatore di rischio presuppone che l'opzione d'investimento sia mantenuta per 5 anni. Il rischio effettivo può variare in misura significativa in caso di disinvestimento in una fase iniziale e la somma rimborsata potrebbe essere minore.

L'indicatore di rischio è un'indicazione orientativa del livello di rischio di questa opzione di investimento rispetto ad altre opzioni. Esso esprime la probabilità che il prodotto subisca perdite monetarie a causa di movimenti sul mercato o a causa della nostra incapacità di pagarvi quanto dovuto.

Abbiamo classificato questa opzione di investimento al livello 3 su 7 che corrisponde alla classe di rischio medio-basso. Ciò significa che le perdite potenziali dovute alla performance futura del prodotto sono classificate nel livello medio-basso e che è molto improbabile che le cattive condizioni di mercato influenzino la capacità di Aviva Life S.p.A. di pagarvi quanto dovuto.

Attenzione al rischio cambio. L'OICR effettua pagamenti in una valuta straniera, quindi il rendimento finale che otterrete dipenderà dal tasso di cambio tra tale valuta e l'euro.

Scenari di performance

Gli sviluppi futuri del mercato non possono essere previsti con precisione. Gli scenari qui riportati sono solo un'indicazione di alcuni dei possibili risultati basati sui rendimenti recenti. I rendimenti effettivi potrebbero essere inferiori.

Investimento [€ 10.000]	Possibile rimborso al netto dei costi (Rendimento medio annuo)		
Premio assicurativo [€ 0]	1 anno	3 anni	5 anni
Scenari - Caso vita			
Scenario di stress	€ 3.491,76 (-65,08%)	€ 6.755,99 (-12,25%)	€ 5.936,67 (-9,90%)
Scenario sfavorevole	€ 8.864,07 (-11,36%)	€ 8.556,11 (-5,07%)	€ 8.464,62 (-3,28%)
Scenario moderato	€ 10.122,89 (1,23%)	€ 10.744,57 (2,42%)	€ 11.346,55 (2,56%)
Scenario favorevole	€ 11.463,04 (14,63%)	€ 13.379,07 (10,19%)	€ 15.081,48 (8,56%)
Scenario - Caso morte			
In caso di decesso dell'Assicurato	€ 10.482,59	€ 11.014,54	€ 11.573,48

Questa tabella mostra gli importi dei possibili rimborsi nei prossimi 5 anni, in scenari diversi, ipotizzando un investimento di 10.000 Euro.

Gli scenari presentati mostrano la possibile performance dell'investimento. Possono essere confrontati con gli scenari relativi ad altre opzioni di investimento/prodotti. Lo scenario di morte si basa sullo scenario moderato ed è calcolato considerando la percentuale di maggiorazione più bassa.

Gli scenari presentati sono una stima della performance futura sulla base di prove relative alle variazioni passate del valore di questo investimento e non sono un indicatore esatto. Gli importi dei rimborsi varieranno a seconda della performance del mercato e del periodo di tempo per cui viene mantenuta l'opzione d'investimento/prodotto.

Lo scenario di stress indica quale potrebbe essere l'importo rimborsato in circostanze di mercato estreme e non tiene conto della situazione in cui non siamo in grado di pagarvi.

Le cifre riportate comprendono tutti i costi del prodotto in quanto tale, ma possono non comprendere tutti i costi da voi pagati al consulente o al distributore. Le cifre non tengono conto della vostra situazione fiscale personale, che può incidere anch'essa sull'importo del rimborso.

Costi specifici dell'opzione di investimento

La diminuzione del rendimento (Reduction in Yield - RIY) esprime l'impatto dei costi totali sostenuti sul possibile rendimento dell'investimento. I costi totali tengono conto dei costi una tantum, correnti e accessori. Gli importi qui riportati corrispondono ai costi cumulativi del prodotto in 3 periodi di detenzione differenti e comprendono le potenziali penali per uscita anticipata. Questi importi si basano sull'ipotesi che siano investiti Euro 10.000 nella presente opzione d'investimento. Gli importi sono stimati e potrebbero cambiare in futuro.

Andamento dei costi nel tempo

Investimento [€ 10.000]	Costi specifici dell'opzione di investimento		
Scenari	In caso di disinvestimento dopo 1 anno	In caso di disinvestimento dopo 3 anni	In caso di disinvestimento dopo 5 anni
Costi totali	€ 435,26	€ 965,33	€ 1.640,75
Impatto sul rendimento (RIY) per anno	4,35%	2,98%	2,81%

Costi specifici dell'opzione di investimento

Altri costi correnti	2,81%
----------------------	-------

Periodo di detenzione raccomandato dell'opzione di investimento: 5 anni.

Documento contenente le informazioni chiave - ALLEGATO

Prodotto: AVIVA VALORE FONDI (TARIFFA U01M)

Di seguito vengono riportate le caratteristiche dell'opzione di investimento sottostante il prodotto in relazione a: obiettivi dell'investimento, Investitori di riferimento, indicatore di rischio, scenari di performance, costi totali, impatto annuale sul rendimento (RIY) nonché il periodo di detenzione raccomandato. L'opzione di investimento rappresenta la scelta di investire il 100% del capitale nella singola opzione.

Opzione di investimento: Vontobel Global Equity

ISIN: LU0218910536

Combinazione Aviva di appartenenza: AZIONARI INTERNAZIONALI

Codice interno: 5947

Data di realizzazione del documento: 01/06/2021

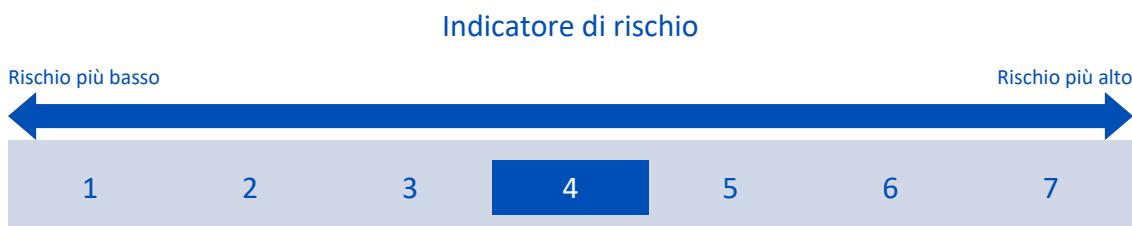
Emittente: Vontobel Fund

State per acquistare un'opzione d'investimento che non è semplice e può essere di difficile comprensione.

Obiettivi dell'opzione di investimento: L'OICR investe prevalentemente in azioni e titoli simili alle azioni. Almeno l'80% del patrimonio dell'OICR è investito in azioni, titoli trasferibili assimilabili alle azioni, certificati di partecipazione ecc. di società di tutto il mondo. Una quota pari ad un massimo del 33% del patrimonio dell'OICR può essere investita in società che non rientrano nell'universo d'investimento di cui sopra. L'OICR può detenere liquidità. La valuta di riferimento del portafoglio è il Dollaro USA.

Investitori al dettaglio di riferimento dell'opzione di investimento: il Fondo Esterno è rivolto ai clienti aventi una buona conoscenza e/o esperienza dei mercati finanziari e assicurativi e una media tolleranza al rischio finanziario, i quali intendono investire il proprio capitale nel medio periodo accettando i possibili rischi di perdita connessi all'investimento finanziario.

Quali sono i rischi e qual è il potenziale rendimento?



L'indicatore di rischio presuppone che l'opzione d'investimento sia mantenuta per 8 anni. Il rischio effettivo può variare in misura significativa in caso di disinvestimento in una fase iniziale e la somma rimborsata potrebbe essere minore.

L'indicatore di rischio è un'indicazione orientativa del livello di rischio di questa opzione di investimento rispetto ad altre opzioni. Esso esprime la probabilità che il prodotto subisca perdite monetarie a causa di movimenti sul mercato o a causa della nostra incapacità di pagarvi quanto dovuto.

Abbiamo classificato questa opzione di investimento al livello 4 su 7 che corrisponde alla classe di rischio medio. Ciò significa che le perdite potenziali dovute alla performance futura del prodotto sono classificate nel livello medio e che è molto improbabile che le cattive condizioni di mercato influenzino la capacità di Aviva Life S.p.A. di pagarvi quanto dovuto.

Attenzione al rischio cambio. L'OICR effettua pagamenti in una valuta straniera, quindi il rendimento finale che otterrete dipenderà dal tasso di cambio tra tale valuta e l'euro.

Scenari di performance

Gli sviluppi futuri del mercato non possono essere previsti con precisione. Gli scenari qui riportati sono solo un'indicazione di alcuni dei possibili risultati basati sui rendimenti recenti. I rendimenti effettivi potrebbero essere inferiori.

Investimento [€ 10.000]	Possibile rimborso al netto dei costi (Rendimento medio annuo)		
Premio assicurativo [€ 0]	1 anno	4 anni	8 anni
Scenari - Caso vita			
Scenario di stress	€ 1.636,98 (-83,63%)	€ 4.884,77 (-16,40%)	€ 3.365,85 (-12,73%)
Scenario sfavorevole	€ 8.825,32 (-11,75%)	€ 9.713,31 (-0,72%)	€ 12.000,85 (2,31%)
Scenario moderato	€ 10.850,46 (8,50%)	€ 14.662,96 (10,04%)	€ 21.470,12 (10,02%)
Scenario favorevole	€ 13.279,04 (32,79%)	€ 22.033,13 (21,83%)	€ 38.234,67 (18,25%)
Scenario - Caso morte			
In caso di decesso dell'Assicurato	€ 11.236,01	€ 14.956,22	€ 21.899,52

Questa tabella mostra gli importi dei possibili rimborsi nei prossimi 8 anni, in scenari diversi, ipotizzando un investimento di 10.000 Euro.

Gli scenari presentati mostrano la possibile performance dell'investimento. Possono essere confrontati con gli scenari relativi ad altre opzioni di investimento/prodotti. Lo scenario di morte si basa sullo scenario moderato ed è calcolato considerando la percentuale di maggiorazione più bassa.

Gli scenari presentati sono una stima della performance futura sulla base di prove relative alle variazioni passate del valore di questo investimento e non sono un indicatore esatto. Gli importi dei rimborsi varieranno a seconda della performance del mercato e del periodo di tempo per cui viene mantenuta l'opzione d'investimento/prodotto.

Lo scenario di stress indica quale potrebbe essere l'importo rimborsato in circostanze di mercato estreme e non tiene conto della situazione in cui non siamo in grado di pagarvi.

Le cifre riportate comprendono tutti i costi del prodotto in quanto tale, ma possono non comprendere tutti i costi da voi pagati al consulente o al distributore. Le cifre non tengono conto della vostra situazione fiscale personale, che può incidere anch'essa sull'importo del rimborso.

Costi specifici dell'opzione di investimento

La diminuzione del rendimento (Reduction in Yield - RIY) esprime l'impatto dei costi totali sostenuti sul possibile rendimento dell'investimento. I costi totali tengono conto dei costi una tantum, correnti e accessori. Gli importi qui riportati corrispondono ai costi cumulativi del prodotto in 3 periodi di detenzione differenti e comprendono le potenziali penali per uscita anticipata. Questi importi si basano sull'ipotesi che siano investiti Euro 10.000 nella presente opzione d'investimento. Gli importi sono stimati e potrebbero cambiare in futuro.

Andamento dei costi nel tempo

Investimento [€ 10.000]	In caso di disinvestimento		
Scenari	dopo 1 anno	dopo 4 anni	dopo 8 anni
Costi totali	€ 553,42	€ 2.179,90	€ 6.859,02
Impatto sul rendimento (RIY) per anno	5,53%	3,88%	3,88%

Costi specifici dell'opzione di investimento

Altri costi correnti	3,88%
-----------------------------	-------

Periodo di detenzione raccomandato dell'opzione di investimento: 8 anni.

Documento contenente le informazioni chiave - ALLEGATO

Prodotto: AVIVA VALORE FONDI (TARIFFA U01M)

Di seguito vengono riportate le caratteristiche dell'opzione di investimento sottostante il prodotto in relazione a: obiettivi dell'investimento, Investitori di riferimento, indicatore di rischio, scenari di performance, costi totali, impatto annuale sul rendimento (RIY) nonché il periodo di detenzione raccomandato. L'opzione di investimento rappresenta la scelta di investire il 100% del capitale nella singola opzione.

Opzione di investimento: Amundi Absolute Return Multi Strategy

ISIN: LU1882440099

Combinazione Aviva di appartenenza: FLESSIBILI MODERATI

Codice interno: 17280

Data di realizzazione del documento: 01/06/2021

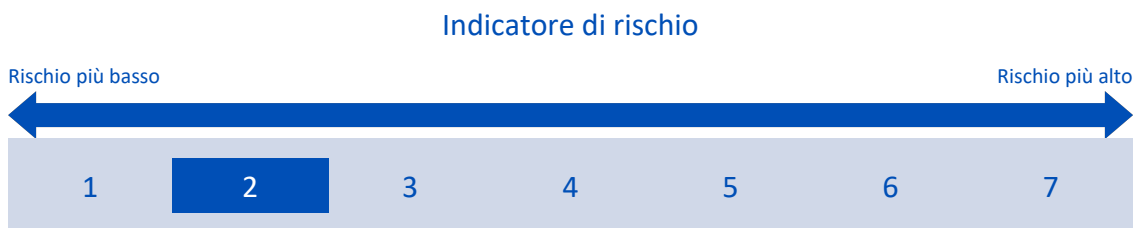
Emittente: AMUNDI Funds

State per acquistare un'opzione d'investimento che non è semplice e può essere di difficile comprensione.

Obiettivi dell'opzione di investimento: L'OICR mira a conseguire un rendimento positivo in tutte le condizioni di mercato, nel periodo di detenzione raccomandato. L'OICR investe, direttamente o indirettamente, in un'ampia gamma di titoli di qualsiasi area geografica, ivi inclusi i mercati emergenti. Questi investimenti possono comprendere titoli di stato od obbligazioni emesse da società con qualsiasi scadenza, titoli azionari, obbligazioni convertibili e titoli del mercato monetario. L'OICR potrà inoltre assumere esposizioni a materie prime, titoli immobiliari e valute. L'OICR può investire fino al 50% delle proprie attività in titoli azionari e fino al 25% in obbligazioni convertibili. Gli investimenti saranno prevalentemente denominati in euro, in altre valute europee, in dollari americani o in yen giapponesi. L'OICR può investire fino al 10% delle proprie attività in obbligazioni contingent convertible (c.d. "Co.co. bond"). L'OICR fa ampio uso di strumenti finanziari derivati per ridurre i rischi, per una gestione efficiente del portafoglio e come esposizione (lunga o corta) ad attività, mercati o flussi di reddito. Questo può generare un livello elevato di leva finanziaria. In particolare, l'OICR può investire in swap su tassi d'interesse a breve e medio termine. Il gestore degli investimenti persegue due distinti gruppi di strategie per diversificare le fonti di rendimento. In primo luogo, costruisce un portafoglio diversificato di strategie macro attraverso un processo di asset allocation e di assunzione di posizioni lunghe o corte basato su scenari macroeconomici, tematici e regionali, allo scopo di conseguire rendimenti non correlati all'evoluzione specifica di una particolare classe di attivi, settore o regione. Successivamente, l'OICR persegue strategie d'investimento diversificate e non correlate al fine di generare un extra rendimento.

Investitori al dettaglio di riferimento dell'opzione di investimento: il Fondo Esterno è rivolto ai clienti aventi una buona conoscenza e/o esperienza dei mercati finanziari e assicurativi e una bassa tolleranza al rischio finanziario, i quali intendono investire il proprio capitale nel medio periodo accettando i possibili rischi di perdita connessi all'investimento finanziario.

Quali sono i rischi e qual è il potenziale rendimento?



L'indicatore di rischio presuppone che l'opzione d'investimento sia mantenuta per 5 anni. Il rischio effettivo può variare in misura significativa in caso di disinvestimento in una fase iniziale e la somma rimborsata potrebbe essere minore.

L'indicatore di rischio è un'indicazione orientativa del livello di rischio di questa opzione di investimento rispetto ad altre opzioni. Esso esprime la probabilità che il prodotto subisca perdite monetarie a causa di movimenti sul mercato o a causa della nostra incapacità di pagarvi quanto dovuto.

Abbiamo classificato questa opzione di investimento al livello 2 su 7 che corrisponde alla classe di rischio basso. Ciò significa che le perdite potenziali dovute alla performance futura del prodotto sono classificate nel livello basso e che è molto improbabile che le cattive condizioni di mercato influenzino la capacità di Aviva Life S.p.A. di pagarvi quanto dovuto.

Scenari di performance

Gli sviluppi futuri del mercato non possono essere previsti con precisione. Gli scenari qui riportati sono solo un'indicazione di alcuni dei possibili risultati basati sui rendimenti recenti. I rendimenti effettivi potrebbero essere inferiori.

Investimento [€ 10.000]	Possibile rimborso al netto dei costi (Rendimento medio annuo)		
Premio assicurativo [€ 0]	1 anno	3 anni	5 anni
Scenari - Caso vita			
Scenario di stress	€ 5.814,21 (-41,86%)	€ 7.929,57 (-7,44%)	€ 7.287,96 (-6,13%)
Scenario sfavorevole	€ 9.331,27 (-6,69%)	€ 9.069,76 (-3,20%)	€ 8.881,97 (-2,34%)
Scenario moderato	€ 9.871,05 (-1,29%)	€ 9.987,61 (-0,04%)	€ 10.054,25 (0,11%)
Scenario favorevole	€ 10.397,03 (3,97%)	€ 10.950,91 (3,07%)	€ 11.332,16 (2,53%)
Scenario - Caso morte			
In caso di decesso dell'Assicurato	€ 10.221,80	€ 10.238,55	€ 10.255,34

Questa tabella mostra gli importi dei possibili rimborsi nei prossimi 5 anni, in scenari diversi, ipotizzando un investimento di 10.000 Euro.

Gli scenari presentati mostrano la possibile performance dell'investimento. Possono essere confrontati con gli scenari relativi ad altre opzioni di investimento/prodotti. Lo scenario di morte si basa sullo scenario moderato ed è calcolato considerando la percentuale di maggiorazione più bassa.

Gli scenari presentati sono una stima della performance futura sulla base di prove relative alle variazioni passate del valore di questo investimento e non sono un indicatore esatto. Gli importi dei rimborsi varieranno a seconda della performance del mercato e del periodo di tempo per cui viene mantenuta l'opzione d'investimento/prodotto.

Lo scenario di stress indica quale potrebbe essere l'importo rimborsato in circostanze di mercato estreme e non tiene conto della situazione in cui non siamo in grado di pagarvi.

Le cifre riportate comprendono tutti i costi del prodotto in quanto tale, ma possono non comprendere tutti i costi da voi pagati al consulente o al distributore. Le cifre non tengono conto della vostra situazione fiscale personale, che può incidere anch'essa sull'importo del rimborso.

Costi specifici dell'opzione di investimento

La diminuzione del rendimento (Reduction in Yield - RIY) esprime l'impatto dei costi totali sostenuti sul possibile rendimento dell'investimento. I costi totali tengono conto dei costi una tantum, correnti e accessori. Gli importi qui riportati corrispondono ai costi cumulativi del prodotto in 3 periodi di detenzione differenti e comprendono le potenziali penali per uscita anticipata. Questi importi si basano sull'ipotesi che siano investiti Euro 10.000 nella presente opzione d'investimento. Gli importi sono stimati e potrebbero cambiare in futuro.

Andamento dei costi nel tempo

Investimento [€ 10.000]	Costi specifici dell'opzione di investimento		
Scenari	In caso di disinvestimento dopo 1 anno	In caso di disinvestimento dopo 3 anni	In caso di disinvestimento dopo 5 anni
Costi totali	€ 486,02	€ 1.093,49	€ 1.801,49
Impatto sul rendimento (RIY) per anno	4,86%	3,52%	3,35%

Costi specifici dell'opzione di investimento

Altri costi correnti	3,35%
----------------------	-------

Periodo di detenzione raccomandato dell'opzione di investimento: 5 anni.

Documento contenente le informazioni chiave - ALLEGATO

Prodotto: AVIVA VALORE FONDI (TARIFFA U01M)

Di seguito vengono riportate le caratteristiche dell'opzione di investimento sottostante il prodotto in relazione a: obiettivi dell'investimento, Investitori di riferimento, indicatore di rischio, scenari di performance, costi totali, impatto annuale sul rendimento (RIY) nonché il periodo di detenzione raccomandato. L'opzione di investimento rappresenta la scelta di investire il 100% del capitale nella singola opzione.

Opzione di investimento: BlackRock World Gold (Hdg)

ISIN: LU0326423067

Combinazione Aviva di appartenenza: AZIONARI SETTORIALI

Codice interno: 15958

Data di realizzazione del documento: 01/06/2021

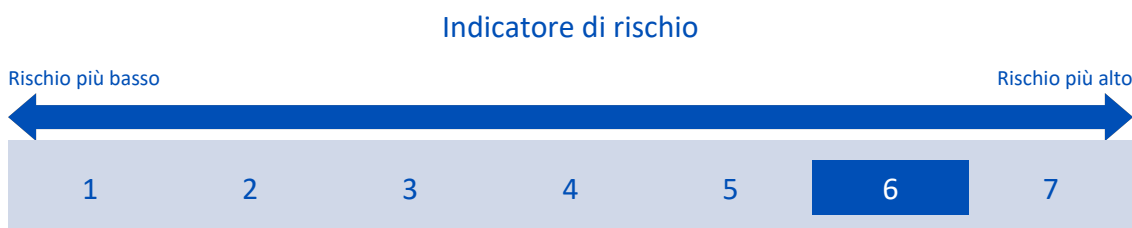
Emittente: BlackRock Global Funds

State per acquistare un'opzione d'investimento che non è semplice e può essere di difficile comprensione.

Obiettivi dell'opzione di investimento: | L'OICR investe almeno il 70% del patrimonio complessivo in titoli azionari di società operanti nel settore delle miniere d'oro. La valuta di riferimento dell'OICR è il Dollaro statunitense. |

Investitori al dettaglio di riferimento dell'opzione di investimento: il Fondo Esterno è rivolto ai clienti aventi una buona conoscenza e/o esperienza dei mercati finanziari e assicurativi e una alta tolleranza al rischio finanziario, i quali intendono investire il proprio capitale nel lungo periodo accettando i possibili rischi di perdita connessi all'investimento finanziario.

Quali sono i rischi e qual è il potenziale rendimento?



L'indicatore di rischio presuppone che l'opzione d'investimento sia mantenuta per 10 anni. Il rischio effettivo può variare in misura significativa in caso di disinvestimento in una fase iniziale e la somma rimborsata potrebbe essere minore.

L'indicatore di rischio è un'indicazione orientativa del livello di rischio di questa opzione di investimento rispetto ad altre opzioni. Esso esprime la probabilità che il prodotto subisca perdite monetarie a causa di movimenti sul mercato o a causa della nostra incapacità di pagarvi quanto dovuto.

Abbiamo classificato questa opzione di investimento al livello 6 su 7 che corrisponde alla classe di rischio secondo più alto. Ciò significa che le perdite potenziali dovute alla performance futura del prodotto sono classificate nel livello alto e che è molto improbabile che le cattive condizioni di mercato influenzino la capacità di Aviva Life S.p.A. di pagarvi quanto dovuto.

Scenari di performance

Gli sviluppi futuri del mercato non possono essere previsti con precisione. Gli scenari qui riportati sono solo un'indicazione di alcuni dei possibili risultati basati sui rendimenti recenti. I rendimenti effettivi potrebbero essere inferiori.

Investimento [€ 10.000]	Possibile rimborso al netto dei costi (Rendimento medio annuo)		
Premio assicurativo [€ 0]	1 anno	5 anni	10 anni
Scenari - Caso vita			
Scenario di stress	€ 777,60 (-92,22%)	€ 984,37 (-37,10%)	€ 258,10 (-30,63%)
Scenario sfavorevole	€ 6.105,60 (-38,94%)	€ 2.917,56 (-21,84%)	€ 1.475,33 (-17,42%)
Scenario moderato	€ 9.295,96 (-7,04%)	€ 7.465,52 (-5,68%)	€ 5.569,45 (-5,68%)
Scenario favorevole	€ 14.120,51 (41,21%)	€ 19.058,52 (13,77%)	€ 20.976,08 (7,69%)
Scenario - Caso morte			
In caso di decesso dell'Assicurato	€ 9.626,28	€ 7.614,83	€ 5.680,84

Questa tabella mostra gli importi dei possibili rimborsi nei prossimi 10 anni, in scenari diversi, ipotizzando un investimento di 10.000 Euro.

Gli scenari presentati mostrano la possibile performance dell'investimento. Possono essere confrontati con gli scenari relativi ad altre opzioni di investimento/prodotti. Lo scenario di morte si basa sullo scenario moderato ed è calcolato considerando la percentuale di maggiorazione più bassa.

Gli scenari presentati sono una stima della performance futura sulla base di prove relative alle variazioni passate del valore di questo investimento e non sono un indicatore esatto. Gli importi dei rimborsi varieranno a seconda della performance del mercato e del periodo di tempo per cui viene mantenuta l'opzione d'investimento/prodotto.

Lo scenario di stress indica quale potrebbe essere l'importo rimborsato in circostanze di mercato estreme e non tiene conto della situazione in cui non siamo in grado di pagarvi.

Le cifre riportate comprendono tutti i costi del prodotto in quanto tale, ma possono non comprendere tutti i costi da voi pagati al consulente o al distributore. Le cifre non tengono conto della vostra situazione fiscale personale, che può incidere anch'essa sull'importo del rimborso.

Costi specifici dell'opzione di investimento

La diminuzione del rendimento (Reduction in Yield - RIY) esprime l'impatto dei costi totali sostenuti sul possibile rendimento dell'investimento. I costi totali tengono conto dei costi una tantum, correnti e accessori. Gli importi qui riportati corrispondono ai costi cumulativi del prodotto in 3 periodi di detenzione differenti e comprendono le potenziali penali per uscita anticipata. Questi importi si basano sull'ipotesi che siano investiti Euro 10.000 nella presente opzione d'investimento. Gli importi sono stimati e potrebbero cambiare in futuro.

Andamento dei costi nel tempo

Investimento [€ 10.000]	Costi specifici dell'opzione di investimento		
Scenari	In caso di disinvestimento dopo 1 anno	In caso di disinvestimento dopo 5 anni	In caso di disinvestimento dopo 10 anni
Costi totali	€ 523,49	€ 1.638,26	€ 2.712,64
Impatto sul rendimento (RIY) per anno	5,23%	3,82%	3,82%

Costi specifici dell'opzione di investimento

Altri costi correnti	3,82%
----------------------	-------

Periodo di detenzione raccomandato dell'opzione di investimento: 10 anni.

Documento contenente le informazioni chiave - ALLEGATO

Prodotto: AVIVA VALORE FONDI (TARIFFA U01M)

Di seguito vengono riportate le caratteristiche dell'opzione di investimento sottostante il prodotto in relazione a: obiettivi dell'investimento, Investitori di riferimento, indicatore di rischio, scenari di performance, costi totali, impatto annuale sul rendimento (RIY) nonché il periodo di detenzione raccomandato. L'opzione di investimento rappresenta la scelta di investire il 100% del capitale nella singola opzione.

Opzione di investimento: Credit Suisse Global Robotics

ISIN: LU1575199994

Combinazione Aviva di appartenenza: AZIONARI SETTORIALI

Codice interno: 15945

Data di realizzazione del documento: 01/06/2021

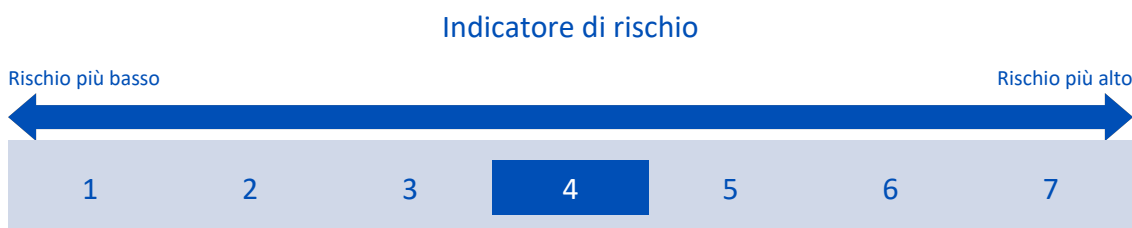
Emittente: Credit Suisse Investment Funds 2

State per acquistare un'opzione d'investimento che non è semplice e può essere di difficile comprensione.

Obiettivi dell'opzione di investimento: | L'OICR investe almeno due terzi del suo patrimonio a livello internazionale in azioni e titoli affini. La valuta di base del fondo è il dollaro statunitense. |

Investitori al dettaglio di riferimento dell'opzione di investimento: il Fondo Esterno è rivolto ai clienti aventi una buona conoscenza e/o esperienza dei mercati finanziari e assicurativi e una media tolleranza al rischio finanziario, i quali intendono investire il proprio capitale nel medio periodo accettando i possibili rischi di perdita connessi all'investimento finanziario.

Quali sono i rischi e qual è il potenziale rendimento?



L'indicatore di rischio presuppone che l'opzione d'investimento sia mantenuta per 8 anni. Il rischio effettivo può variare in misura significativa in caso di disinvestimento in una fase iniziale e la somma rimborsata potrebbe essere minore.

L'indicatore di rischio è un'indicazione orientativa del livello di rischio di questa opzione di investimento rispetto ad altre opzioni. Esso esprime la probabilità che il prodotto subisca perdite monetarie a causa di movimenti sul mercato o a causa della nostra incapacità di pagarvi quanto dovuto.

Abbiamo classificato questa opzione di investimento al livello 4 su 7 che corrisponde alla classe di rischio medio. Ciò significa che le perdite potenziali dovute alla performance futura del prodotto sono classificate nel livello medio e che è molto improbabile che le cattive condizioni di mercato influenzino la capacità di Aviva Life S.p.A. di pagarvi quanto dovuto.

Scenari di performance

Gli sviluppi futuri del mercato non possono essere previsti con precisione. Gli scenari qui riportati sono solo un'indicazione di alcuni dei possibili risultati basati sui rendimenti recenti. I rendimenti effettivi potrebbero essere inferiori.

Investimento [€ 10.000]	Possibile rimborso al netto dei costi (Rendimento medio annuo)		
Premio assicurativo [€ 0]	1 anno	4 anni	8 anni
Scenari - Caso vita			
Scenario di stress	€ 1.099,51 (-89,00%)	€ 3.549,43 (-22,81%)	€ 2.030,60 (-18,07%)
Scenario sfavorevole	€ 8.617,23 (-13,83%)	€ 9.550,17 (-1,14%)	€ 12.142,94 (2,46%)
Scenario moderato	€ 11.031,38 (10,31%)	€ 15.599,38 (11,76%)	€ 24.265,69 (11,72%)
Scenario favorevole	€ 13.991,94 (39,92%)	€ 25.245,82 (26,05%)	€ 48.044,87 (21,68%)
Scenario - Caso morte			
In caso di decesso dell'Assicurato	€ 11.423,36	€ 15.911,37	€ 24.751,00

Questa tabella mostra gli importi dei possibili rimborsi nei prossimi 8 anni, in scenari diversi, ipotizzando un investimento di 10.000 Euro.

Gli scenari presentati mostrano la possibile performance dell'investimento. Possono essere confrontati con gli scenari relativi ad altre opzioni di investimento/prodotti. Lo scenario di morte si basa sullo scenario moderato ed è calcolato considerando la percentuale di maggiorazione più bassa.

Gli scenari presentati sono una stima della performance futura sulla base di prove relative alle variazioni passate del valore di questo investimento e non sono un indicatore esatto. Gli importi dei rimborsi varieranno a seconda della performance del mercato e del periodo di tempo per cui viene mantenuta l'opzione d'investimento/prodotto.

Lo scenario di stress indica quale potrebbe essere l'importo rimborsato in circostanze di mercato estreme e non tiene conto della situazione in cui non siamo in grado di pagarvi.

Le cifre riportate comprendono tutti i costi del prodotto in quanto tale, ma possono non comprendere tutti i costi da voi pagati al consulente o al distributore. Le cifre non tengono conto della vostra situazione fiscale personale, che può incidere anch'essa sull'importo del rimborso.

Costi specifici dell'opzione di investimento

La diminuzione del rendimento (Reduction in Yield - RIY) esprime l'impatto dei costi totali sostenuti sul possibile rendimento dell'investimento. I costi totali tengono conto dei costi una tantum, correnti e accessori. Gli importi qui riportati corrispondono ai costi cumulativi del prodotto in 3 periodi di detenzione differenti e comprendono le potenziali penali per uscita anticipata. Questi importi si basano sull'ipotesi che siano investiti Euro 10.000 nella presente opzione d'investimento. Gli importi sono stimati e potrebbero cambiare in futuro.

Andamento dei costi nel tempo

Investimento [€ 10.000]	Costi specifici dell'opzione di investimento		
Scenari	In caso di disinvestimento dopo 1 anno	In caso di disinvestimento dopo 4 anni	In caso di disinvestimento dopo 8 anni
Costi totali	€ 585,95	€ 2.463,85	€ 8.271,59
Impatto sul rendimento (RIY) per anno	5,86%	4,17%	4,17%

Costi specifici dell'opzione di investimento

Altri costi correnti	4,17%
----------------------	-------

Periodo di detenzione raccomandato dell'opzione di investimento: 8 anni.

Documento contenente le informazioni chiave - ALLEGATO

Prodotto: AVIVA VALORE FONDI (TARIFFA U01M)

Di seguito vengono riportate le caratteristiche dell'opzione di investimento sottostante il prodotto in relazione a: obiettivi dell'investimento, Investitori di riferimento, indicatore di rischio, scenari di performance, costi totali, impatto annuale sul rendimento (RIY) nonché il periodo di detenzione raccomandato. L'opzione di investimento rappresenta la scelta di investire il 100% del capitale nella singola opzione.

Opzione di investimento: Fidelity Global Multi Asset Income (Hdg)

ISIN: LU1097728445

Combinazione Aviva di appartenenza: BILANCIATI

Codice interno: 15960

Data di realizzazione del documento: 01/06/2021

Emittente: Fidelity Funds

State per acquistare un'opzione d'investimento che non è semplice e può essere di difficile comprensione.

Obiettivi dell'opzione di investimento: | L'OICR investe in un'ampia serie di mercati, con un'esposizione sia in titoli obbligazionari, sia in titoli azionari. Il patrimonio è caratterizzato da una presenza significativa di titoli obbligazionari statali o emessi da agenzie governative; inoltre sono previsti investimenti fino al 30% in indici sulle materie prime - comprese energia, metalli e prodotti agricoli - tramite valori mobiliari (ETC) o fondi (ETF) trattati in borsa, titoli infrastrutturali e titoli azionari di trust d'investimento immobiliare (REIT). Le azioni presenti in portafoglio non potranno superare un peso del 50%. L'OICR può investire meno del 30% del patrimonio in titoli ibridi e Co.Co. bond e questi ultimi non possono superare il 20% del patrimonio. È previsto un investimento residuale in altri OICR. La valuta di riferimento del portafoglio è il dollaro statunitense, ma la classe di quote collegata al Contratto prevede la copertura del rischio cambio nei confronti dell'euro.

Investitori al dettaglio di riferimento dell'opzione di investimento: il Fondo Esterno è rivolto ai clienti aventi una buona conoscenza e/o esperienza dei mercati finanziari e assicurativi e una media tolleranza al rischio finanziario, i quali intendono investire il proprio capitale nel medio periodo accettando i possibili rischi di perdita connessi all'investimento finanziario.

Quali sono i rischi e qual è il potenziale rendimento?

Indicatore di rischio



L'indicatore di rischio presuppone che l'opzione d'investimento sia mantenuta per 6 anni. Il rischio effettivo può variare in misura significativa in caso di disinvestimento in una fase iniziale e la somma rimborsata potrebbe essere minore.

L'indicatore di rischio è un'indicazione orientativa del livello di rischio di questa opzione di investimento rispetto ad altre opzioni. Esso esprime la probabilità che il prodotto subisca perdite monetarie a causa di movimenti sul mercato o a causa della nostra incapacità di pagarvi quanto dovuto.

Abbiamo classificato questa opzione di investimento al livello 3 su 7 che corrisponde alla classe di rischio medio-basso. Ciò significa che le perdite potenziali dovute alla performance futura del prodotto sono classificate nel livello medio-basso e che è molto improbabile che le cattive condizioni di mercato influenzino la capacità di Aviva Life S.p.A. di pagarvi quanto dovuto.

Scenari di performance

Gli sviluppi futuri del mercato non possono essere previsti con precisione. Gli scenari qui riportati sono solo un'indicazione di alcuni dei possibili risultati basati sui rendimenti recenti. I rendimenti effettivi potrebbero essere inferiori.

Investimento [€ 10.000]	Possibile rimborso al netto dei costi (Rendimento medio annuo)		
Premio assicurativo [€ 0]	1 anno	3 anni	6 anni
Scenari - Caso vita			
Scenario di stress	€ 3.726,92 (-62,73%)	€ 7.795,94 (-7,96%)	€ 6.800,21 (-6,22%)
Scenario sfavorevole	€ 9.287,97 (-7,12%)	€ 9.167,89 (-2,85%)	€ 9.156,09 (-1,46%)
Scenario moderato	€ 10.052,25 (0,52%)	€ 10.470,61 (1,54%)	€ 11.018,74 (1,63%)
Scenario favorevole	€ 10.702,68 (7,03%)	€ 11.764,17 (5,57%)	€ 13.044,89 (4,53%)
Scenario - Caso morte			
In caso di decesso dell'Assicurato	€ 10.409,44	€ 10.733,69	€ 11.239,11

Questa tabella mostra gli importi dei possibili rimborsi nei prossimi 6 anni, in scenari diversi, ipotizzando un investimento di 10.000 Euro.

Gli scenari presentati mostrano la possibile performance dell'investimento. Possono essere confrontati con gli scenari relativi ad altre opzioni di investimento/prodotti. Lo scenario di morte si basa sullo scenario moderato ed è calcolato considerando la percentuale di maggiorazione più bassa.

Gli scenari presentati sono una stima della performance futura sulla base di prove relative alle variazioni passate del valore di questo investimento e non sono un indicatore esatto. Gli importi dei rimborsi varieranno a seconda della performance del mercato e del periodo di tempo per cui viene mantenuta l'opzione d'investimento/prodotto.

Lo scenario di stress indica quale potrebbe essere l'importo rimborsato in circostanze di mercato estreme e non tiene conto della situazione in cui non siamo in grado di pagarvi.

Le cifre riportate comprendono tutti i costi del prodotto in quanto tale, ma possono non comprendere tutti i costi da voi pagati al consulente o al distributore. Le cifre non tengono conto della vostra situazione fiscale personale, che può incidere anch'essa sull'importo del rimborso.

Costi specifici dell'opzione di investimento

La diminuzione del rendimento (Reduction in Yield - RIY) esprime l'impatto dei costi totali sostenuti sul possibile rendimento dell'investimento. I costi totali tengono conto dei costi una tantum, correnti e accessori. Gli importi qui riportati corrispondono ai costi cumulativi del prodotto in 3 periodi di detenzione differenti e comprendono le potenziali penali per uscita anticipata. Questi importi si basano sull'ipotesi che siano investiti Euro 10.000 nella presente opzione d'investimento. Gli importi sono stimati e potrebbero cambiare in futuro.

Andamento dei costi nel tempo

Investimento [€ 10.000]	Costi specifici dell'opzione di investimento		
Scenari	In caso di disinvestimento dopo 1 anno	In caso di disinvestimento dopo 3 anni	In caso di disinvestimento dopo 6 anni
Costi totali	€ 492,33	€ 1.138,43	€ 2.391,82
Impatto sul rendimento (RIY) per anno	4,92%	3,55%	3,38%

Costi specifici dell'opzione di investimento

Altri costi correnti	3,38%
----------------------	-------

Periodo di detenzione raccomandato dell'opzione di investimento: 6 anni.

Documento contenente le informazioni chiave - ALLEGATO

Prodotto: AVIVA VALORE FONDI (TARIFFA U01M)

Di seguito vengono riportate le caratteristiche dell'opzione di investimento sottostante il prodotto in relazione a: obiettivi dell'investimento, Investitori di riferimento, indicatore di rischio, scenari di performance, costi totali, impatto annuale sul rendimento (RIY) nonché il periodo di detenzione raccomandato. L'opzione di investimento rappresenta la scelta di investire il 100% del capitale nella singola opzione.

Opzione di investimento: Flossbach Bond Opportunities

ISIN: LU1481584016

Combinazione Aviva di appartenenza: OBBLIGAZIONARI FLESSIBILI

Codice interno: 19675

Data di realizzazione del documento: 01/06/2021

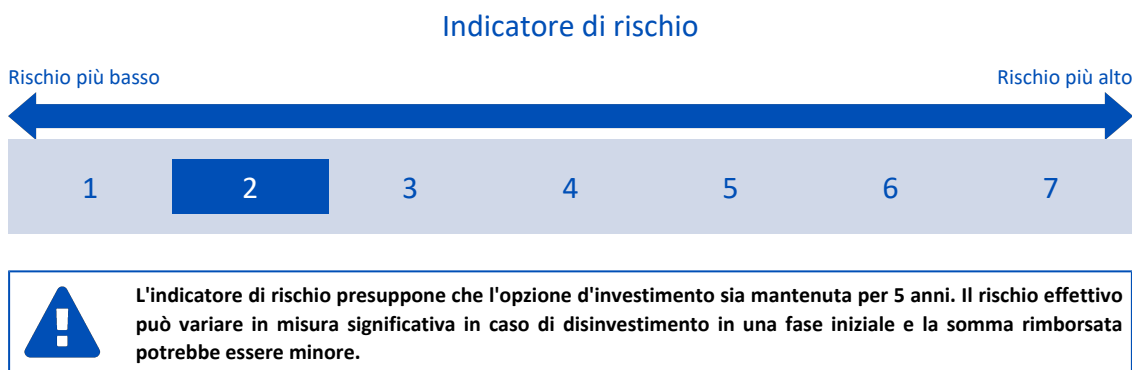
Emittente: Flossbach von Storch

State per acquistare un'opzione d'investimento che non è semplice e può essere di difficile comprensione.

Obiettivi dell'opzione di investimento: Obiettivo della politica di investimento dell'OICR è il conseguimento di una crescita di valore adeguata rispetto al rischio di investimento. In base al principio della diversificazione del rischio, il patrimonio dovrà essere investito a livello internazionale in titoli a tasso di interesse fisso e strumenti del mercato monetario. Il patrimonio viene investito in titoli a tasso di interesse fisso, incluse obbligazioni di emittenti societari, strumenti del mercato monetario, obbligazioni di ogni tipo, altri OICR, depositi a termine, certificati, nonché altri prodotti strutturati, come ad esempio obbligazioni "reverse" convertibili, "cum warrant", titoli di godimento di opzioni, obbligazioni convertibili, titoli di godimento convertibili, oltre alla liquidità. L'investimento in altri OICR è residuale. Per coprire o incrementare il patrimonio, l'OICR può utilizzare strumenti finanziari derivati. La valuta di riferimento è l'euro. la classe di quote collegata al Contratto copre il rischio cambio nei confronti degli investimenti in valute diverse dall'euro.

Investitori al dettaglio di riferimento dell'opzione di investimento: il Fondo Esterno è rivolto ai clienti aventi una buona conoscenza e/o esperienza dei mercati finanziari e assicurativi e una bassa tolleranza al rischio finanziario, i quali intendono investire il proprio capitale nel medio periodo accettando i possibili rischi di perdita connessi all'investimento finanziario.

Quali sono i rischi e qual è il potenziale rendimento?



L'indicatore di rischio è un'indicazione orientativa del livello di rischio di questa opzione di investimento rispetto ad altre opzioni. Esso esprime la probabilità che il prodotto subisca perdite monetarie a causa di movimenti sul mercato o a causa della nostra incapacità di pagarvi quanto dovuto.

Abbiamo classificato questa opzione di investimento al livello 2 su 7 che corrisponde alla classe di rischio basso. Ciò significa che le perdite potenziali dovute alla performance futura del prodotto sono classificate nel livello basso e che è molto improbabile che le cattive condizioni di mercato influenzino la capacità di Aviva Life S.p.A. di pagarvi quanto dovuto.

Scenari di performance

Gli sviluppi futuri del mercato non possono essere previsti con precisione. Gli scenari qui riportati sono solo un'indicazione di alcuni dei possibili risultati basati sui rendimenti recenti. I rendimenti effettivi potrebbero essere inferiori.

Investimento [€ 10.000]	Possibile rimborso al netto dei costi (Rendimento medio annuo)		
Premio assicurativo [€ 0]	1 anno	3 anni	5 anni
Scenari - Caso vita			
Scenario di stress	€ 7.369,45 (-26,31%)	€ 8.569,48 (-5,02%)	€ 8.056,00 (-4,23%)
Scenario sfavorevole	€ 9.770,95 (-2,29%)	€ 10.181,98 (0,60%)	€ 10.648,04 (1,26%)
Scenario moderato	€ 10.143,14 (1,43%)	€ 10.866,01 (2,81%)	€ 11.581,31 (2,98%)
Scenario favorevole	€ 10.531,03 (5,31%)	€ 11.597,66 (5,06%)	€ 12.598,19 (4,73%)
Scenario - Caso morte			
In caso di decesso dell'Assicurato	€ 10.503,56	€ 11.139,03	€ 11.812,94

Questa tabella mostra gli importi dei possibili rimborsi nei prossimi 5 anni, in scenari diversi, ipotizzando un investimento di 10.000 Euro.

Gli scenari presentati mostrano la possibile performance dell'investimento. Possono essere confrontati con gli scenari relativi ad altre opzioni di investimento/prodotti. Lo scenario di morte si basa sullo scenario moderato ed è calcolato considerando la percentuale di maggiorazione più bassa.

Gli scenari presentati sono una stima della performance futura sulla base di prove relative alle variazioni passate del valore di questo investimento e non sono un indicatore esatto. Gli importi dei rimborsi varieranno a seconda della performance del mercato e del periodo di tempo per cui viene mantenuta l'opzione d'investimento/prodotto.

Lo scenario di stress indica quale potrebbe essere l'importo rimborsato in circostanze di mercato estreme e non tiene conto della situazione in cui non siamo in grado di pagarvi.

Le cifre riportate comprendono tutti i costi del prodotto in quanto tale, ma possono non comprendere tutti i costi da voi pagati al consulente o al distributore. Le cifre non tengono conto della vostra situazione fiscale personale, che può incidere anch'essa sull'importo del rimborso.

Costi specifici dell'opzione di investimento

La diminuzione del rendimento (Reduction in Yield - RIY) esprime l'impatto dei costi totali sostenuti sul possibile rendimento dell'investimento. I costi totali tengono conto dei costi una tantum, correnti e accessori. Gli importi qui riportati corrispondono ai costi cumulativi del prodotto in 3 periodi di detenzione differenti e comprendono le potenziali penali per uscita anticipata. Questi importi si basano sull'ipotesi che siano investiti Euro 10.000 nella presente opzione d'investimento. Gli importi sono stimati e potrebbero cambiare in futuro.

Andamento dei costi nel tempo

Investimento [€ 10.000]	Costi specifici dell'opzione di investimento		
Scenari	In caso di disinvestimento dopo 1 anno	In caso di disinvestimento dopo 3 anni	In caso di disinvestimento dopo 5 anni
Costi totali	€ 434,62	€ 970,38	€ 1.663,47
Impatto sul rendimento (RIY) per anno	4,35%	2,97%	2,80%

Costi specifici dell'opzione di investimento

Altri costi correnti	2,80%
----------------------	-------

Periodo di detenzione raccomandato dell'opzione di investimento: 5 anni.

Documento contenente le informazioni chiave - ALLEGATO

Prodotto: AVIVA VALORE FONDI (TARIFFA U01M)

Di seguito vengono riportate le caratteristiche dell'opzione di investimento sottostante il prodotto in relazione a: obiettivi dell'investimento, Investitori di riferimento, indicatore di rischio, scenari di performance, costi totali, impatto annuale sul rendimento (RIY) nonché il periodo di detenzione raccomandato. L'opzione di investimento rappresenta la scelta di investire il 100% del capitale nella singola opzione.

Opzione di investimento: Invesco (LUX) Asian Equity

ISIN: LU1775950477

Combinazione Aviva di appartenenza: AZIONARI PAESI EMERGENTI

Codice interno: 16684

Data di realizzazione del documento: 01/06/2021

Emittente: INVESCO Funds

State per acquistare un'opzione d'investimento che non è semplice e può essere di difficile comprensione.

Obiettivi dell'opzione di investimento: L'OICR investirà prevalentemente in azioni di società quotate sui mercati azionari asiatici. Fino al 30% delle attività totali dell'OICR può essere investito complessivamente in disponibilità liquide e mezzi equivalenti, strumenti del mercato monetario, azioni e strumenti legati ad azioni emessi da società o altri organismi non rispondenti ai requisiti sopra indicati, oppure in titoli di debito (comprese obbligazioni convertibili) di emittenti asiatici. La valuta di base del portafoglio è il Dollaro statunitense.

Investitori al dettaglio di riferimento dell'opzione di investimento: il Fondo Esterno è rivolto ai clienti aventi una buona conoscenza e/o esperienza dei mercati finanziari e assicurativi e una media tolleranza al rischio finanziario, i quali intendono investire il proprio capitale nel medio periodo accettando i possibili rischi di perdita connessi all'investimento finanziario.

Quali sono i rischi e qual è il potenziale rendimento?

Indicatore di rischio



L'indicatore di rischio presuppone che l'opzione d'investimento sia mantenuta per 8 anni. Il rischio effettivo può variare in misura significativa in caso di disinvestimento in una fase iniziale e la somma rimborsata potrebbe essere minore.

L'indicatore di rischio è un'indicazione orientativa del livello di rischio di questa opzione di investimento rispetto ad altre opzioni. Esso esprime la probabilità che il prodotto subisca perdite monetarie a causa di movimenti sul mercato o a causa della nostra incapacità di pagarvi quanto dovuto.

Abbiamo classificato questa opzione di investimento al livello 4 su 7 che corrisponde alla classe di rischio medio. Ciò significa che le perdite potenziali dovute alla performance futura del prodotto sono classificate nel livello medio e che è molto improbabile che le cattive condizioni di mercato influenzino la capacità di Aviva Life S.p.A. di pagarvi quanto dovuto.

Scenari di performance

Gli sviluppi futuri del mercato non possono essere previsti con precisione. Gli scenari qui riportati sono solo un'indicazione di alcuni dei possibili risultati basati sui rendimenti recenti. I rendimenti effettivi potrebbero essere inferiori.

Investimento [€ 10.000]	Possibile rimborso al netto dei costi (Rendimento medio annuo)		
Premio assicurativo [€ 0]	1 anno	4 anni	8 anni
Scenari - Caso vita			
Scenario di stress	€ 1.264,31 (-87,36%)	€ 4.293,04 (-19,05%)	€ 2.798,02 (-14,72%)
Scenario sfavorevole	€ 8.647,23 (-13,53%)	€ 9.504,84 (-1,26%)	€ 11.895,25 (2,19%)
Scenario moderato	€ 10.983,83 (9,84%)	€ 15.252,91 (11,13%)	€ 23.159,70 (11,07%)
Scenario favorevole	€ 13.745,25 (37,45%)	€ 24.114,75 (24,62%)	€ 44.423,69 (20,49%)
Scenario - Caso morte			
In caso di decesso dell'Assicurato	€ 11.374,12	€ 15.557,97	€ 23.622,90

Questa tabella mostra gli importi dei possibili rimborsi nei prossimi 8 anni, in scenari diversi, ipotizzando un investimento di 10.000 Euro.

Gli scenari presentati mostrano la possibile performance dell'investimento. Possono essere confrontati con gli scenari relativi ad altre opzioni di investimento/prodotti. Lo scenario di morte si basa sullo scenario moderato ed è calcolato considerando la percentuale di maggiorazione più bassa.

Gli scenari presentati sono una stima della performance futura sulla base di prove relative alle variazioni passate del valore di questo investimento e non sono un indicatore esatto. Gli importi dei rimborsi varieranno a seconda della performance del mercato e del periodo di tempo per cui viene mantenuta l'opzione d'investimento/prodotto.

Lo scenario di stress indica quale potrebbe essere l'importo rimborsato in circostanze di mercato estreme e non tiene conto della situazione in cui non siamo in grado di pagarvi.

Le cifre riportate comprendono tutti i costi del prodotto in quanto tale, ma possono non comprendere tutti i costi da voi pagati al consulente o al distributore. Le cifre non tengono conto della vostra situazione fiscale personale, che può incidere anch'essa sull'importo del rimborso.

Costi specifici dell'opzione di investimento

La diminuzione del rendimento (Reduction in Yield - RIY) esprime l'impatto dei costi totali sostenuti sul possibile rendimento dell'investimento. I costi totali tengono conto dei costi una tantum, correnti e accessori. Gli importi qui riportati corrispondono ai costi cumulativi del prodotto in 3 periodi di detenzione differenti e comprendono le potenziali penali per uscita anticipata. Questi importi si basano sull'ipotesi che siano investiti Euro 10.000 nella presente opzione d'investimento. Gli importi sono stimati e potrebbero cambiare in futuro.

Andamento dei costi nel tempo

Investimento [€ 10.000]	Costi specifici dell'opzione di investimento		
Scenari	In caso di disinvestimento dopo 1 anno	In caso di disinvestimento dopo 4 anni	In caso di disinvestimento dopo 8 anni
Costi totali	€ 573,24	€ 2.351,09	€ 7.693,23
Impatto sul rendimento (RIY) per anno	5,73%	4,06%	4,05%

Costi specifici dell'opzione di investimento

Altri costi correnti	4,05%
----------------------	-------

Periodo di detenzione raccomandato dell'opzione di investimento: 8 anni.

Documento contenente le informazioni chiave - ALLEGATO

Prodotto: AVIVA VALORE FONDI (TARIFFA U01M)

Di seguito vengono riportate le caratteristiche dell'opzione di investimento sottostante il prodotto in relazione a: obiettivi dell'investimento, Investitori di riferimento, indicatore di rischio, scenari di performance, costi totali, impatto annuale sul rendimento (RIY) nonché il periodo di detenzione raccomandato. L'opzione di investimento rappresenta la scelta di investire il 100% del capitale nella singola opzione.

Opzione di investimento: JPM US Select Equity (Hdg)

ISIN: LU0157182857

Combinazione Aviva di appartenenza: AZIONARI AMERICA

Codice interno: 15956

Data di realizzazione del documento: 01/06/2021

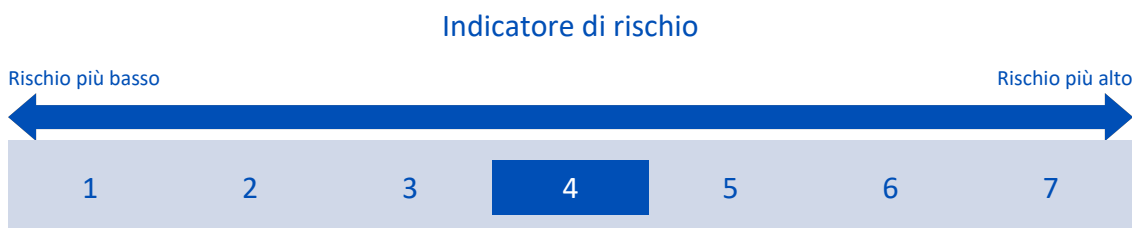
Emittente: JPMorgan Funds

State per acquistare un'opzione d'investimento che non è semplice e può essere di difficile comprensione.

Obiettivi dell'opzione di investimento: | L'OICR investe almeno il 67% degli attivi (ad esclusione della liquidità e di strumenti equivalenti) in titoli azionari emessi da società aventi sede o che svolgono la parte preponderante della propria attività economica negli Stati Uniti. In via accessoria possono essere detenuti titoli di debito, liquidità e strumenti equivalenti. L'OICR può altresì investire in altri OICR. L'OICR investe in titoli denominati in Dollari USA. |

Investitori al dettaglio di riferimento dell'opzione di investimento: il Fondo Esterno è rivolto ai clienti aventi una buona conoscenza e/o esperienza dei mercati finanziari e assicurativi e una media tolleranza al rischio finanziario, i quali intendono investire il proprio capitale nel medio periodo accettando i possibili rischi di perdita connessi all'investimento finanziario.

Quali sono i rischi e qual è il potenziale rendimento?



L'indicatore di rischio presuppone che l'opzione d'investimento sia mantenuta per 8 anni. Il rischio effettivo può variare in misura significativa in caso di disinvestimento in una fase iniziale e la somma rimborsata potrebbe essere minore.

L'indicatore di rischio è un'indicazione orientativa del livello di rischio di questa opzione di investimento rispetto ad altre opzioni. Esso esprime la probabilità che il prodotto subisca perdite monetarie a causa di movimenti sul mercato o a causa della nostra incapacità di pagarvi quanto dovuto.

Abbiamo classificato questa opzione di investimento al livello 4 su 7 che corrisponde alla classe di rischio medio. Ciò significa che le perdite potenziali dovute alla performance futura del prodotto sono classificate nel livello medio e che è molto improbabile che le cattive condizioni di mercato influenzino la capacità di Aviva Life S.p.A. di pagarvi quanto dovuto.

Scenari di performance

Gli sviluppi futuri del mercato non possono essere previsti con precisione. Gli scenari qui riportati sono solo un'indicazione di alcuni dei possibili risultati basati sui rendimenti recenti. I rendimenti effettivi potrebbero essere inferiori.

Investimento [€ 10.000]			
Premio assicurativo [€ 0]	1 anno	4 anni	8 anni
Possibile rimborso al netto dei costi (Rendimento medio annuo)			
Scenari - Caso vita			
Scenario di stress	€ 1.665,27 (-83,35%)	€ 3.780,52 (-21,59%)	€ 2.268,99 (-16,92%)
Scenario sfavorevole	€ 8.772,84 (-12,27%)	€ 9.849,42 (-0,38%)	€ 12.610,15 (2,94%)
Scenario moderato	€ 10.995,45 (9,95%)	€ 15.433,75 (11,46%)	€ 23.771,94 (11,43%)
Scenario favorevole	€ 13.689,92 (36,90%)	€ 24.024,13 (24,50%)	€ 44.516,84 (20,52%)
Scenario - Caso morte			
In caso di decesso dell'Assicurato	€ 11.386,15	€ 15.742,42	€ 24.247,37

Questa tabella mostra gli importi dei possibili rimborsi nei prossimi 8 anni, in scenari diversi, ipotizzando un investimento di 10.000 Euro.

Gli scenari presentati mostrano la possibile performance dell'investimento. Possono essere confrontati con gli scenari relativi ad altre opzioni di investimento/prodotti. Lo scenario di morte si basa sullo scenario moderato ed è calcolato considerando la percentuale di maggiorazione più bassa.

Gli scenari presentati sono una stima della performance futura sulla base di prove relative alle variazioni passate del valore di questo investimento e non sono un indicatore esatto. Gli importi dei rimborsi varieranno a seconda della performance del mercato e del periodo di tempo per cui viene mantenuta l'opzione d'investimento/prodotto.

Lo scenario di stress indica quale potrebbe essere l'importo rimborsato in circostanze di mercato estreme e non tiene conto della situazione in cui non siamo in grado di pagarvi.

Le cifre riportate comprendono tutti i costi del prodotto in quanto tale, ma possono non comprendere tutti i costi da voi pagati al consulente o al distributore. Le cifre non tengono conto della vostra situazione fiscale personale, che può incidere anch'essa sull'importo del rimborso.

Costi specifici dell'opzione di investimento

La diminuzione del rendimento (Reduction in Yield - RIY) esprime l'impatto dei costi totali sostenuti sul possibile rendimento dell'investimento. I costi totali tengono conto dei costi una tantum, correnti e accessori. Gli importi qui riportati corrispondono ai costi cumulativi del prodotto in 3 periodi di detenzione differenti e comprendono le potenziali penali per uscita anticipata. Questi importi si basano sull'ipotesi che siano investiti Euro 10.000 nella presente opzione d'investimento. Gli importi sono stimati e potrebbero cambiare in futuro.

Andamento dei costi nel tempo

Investimento [€ 10.000]			
Scenari	In caso di disinvestimento dopo 1 anno	In caso di disinvestimento dopo 4 anni	In caso di disinvestimento dopo 8 anni
Costi totali	€ 547,11	€ 2.210,87	€ 7.299,34
Impatto sul rendimento (RIY) per anno	5,47%	3,79%	3,79%

Costi specifici dell'opzione di investimento

Altri costi correnti	3,79%
-----------------------------	-------

Periodo di detenzione raccomandato dell'opzione di investimento: 8 anni.

Documento contenente le informazioni chiave - ALLEGATO

Prodotto: AVIVA VALORE FONDI (TARIFFA U01M)

Di seguito vengono riportate le caratteristiche dell'opzione di investimento sottostante il prodotto in relazione a: obiettivi dell'investimento, Investitori di riferimento, indicatore di rischio, scenari di performance, costi totali, impatto annuale sul rendimento (RIY) nonché il periodo di detenzione raccomandato. L'opzione di investimento rappresenta la scelta di investire il 100% del capitale nella singola opzione.

Opzione di investimento: M&G (Lux) Dynamic Allocation

ISIN: LU1582988058

Combinazione Aviva di appartenenza: FLESSIBILI DINAMICI

Codice interno: 15935

Data di realizzazione del documento: 01/06/2021

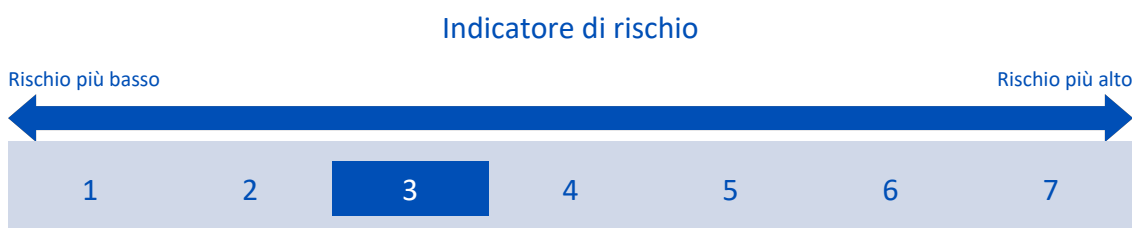
Emittente: M&G (LUX) INVESTMENT FUNDS 1

State per acquistare un'opzione d'investimento che non è semplice e può essere di difficile comprensione.

Obiettivi dell'opzione di investimento: L'OICR può investire in svariate tipologie di attività; il gestore, infatti, può detenere un'elevata concentrazione: i) di attività di qualsiasi tipologia consentita; ii) in qualsiasi valuta; iii) di qualsiasi segmento di mercato; iv) in qualunque parte del mondo. I titoli azionari sono compresi tra un minimo del 20% ed un massimo del 60% del portafoglio; obbligazioni convertibili e investimenti immobiliari hanno un peso residuale. L'OICR può investire oltre il 35% in titoli emessi o garantiti da uno stato europeo o da altri paesi OCSE. Tale esposizione può essere abbinata all'utilizzo di derivati per conseguire l'obiettivo dell'OICR.

Investitori al dettaglio di riferimento dell'opzione di investimento: il Fondo Esterno è rivolto ai clienti aventi una buona conoscenza e/o esperienza dei mercati finanziari e assicurativi e una media tolleranza al rischio finanziario, i quali intendono investire il proprio capitale nel medio periodo accettando i possibili rischi di perdita connessi all'investimento finanziario.

Quali sono i rischi e qual è il potenziale rendimento?



L'indicatore di rischio presuppone che l'opzione d'investimento sia mantenuta per 6 anni. Il rischio effettivo può variare in misura significativa in caso di disinvestimento in una fase iniziale e la somma rimborsata potrebbe essere minore.

L'indicatore di rischio è un'indicazione orientativa del livello di rischio di questa opzione di investimento rispetto ad altre opzioni. Esso esprime la probabilità che il prodotto subisca perdite monetarie a causa di movimenti sul mercato o a causa della nostra incapacità di pagarvi quanto dovuto.

Abbiamo classificato questa opzione di investimento al livello 3 su 7 che corrisponde alla classe di rischio medio-basso. Ciò significa che le perdite potenziali dovute alla performance futura del prodotto sono classificate nel livello medio-basso e che è molto improbabile che le cattive condizioni di mercato influenzino la capacità di Aviva Life S.p.A. di pagarvi quanto dovuto.

Scenari di performance

Gli sviluppi futuri del mercato non possono essere previsti con precisione. Gli scenari qui riportati sono solo un'indicazione di alcuni dei possibili risultati basati sui rendimenti recenti. I rendimenti effettivi potrebbero essere inferiori.

Investimento [€ 10.000]	Possibile rimborso al netto dei costi (Rendimento medio annuo)		
Premio assicurativo [€ 0]	1 anno	3 anni	6 anni
Scenari - Caso vita			
Scenario di stress	€ 3.403,27 (-65,97%)	€ 6.871,00 (-11,76%)	€ 5.729,86 (-8,86%)
Scenario sfavorevole	€ 8.826,68 (-11,73%)	€ 8.310,55 (-5,98%)	€ 7.859,35 (-3,94%)
Scenario moderato	€ 9.948,37 (-0,52%)	€ 10.204,05 (0,68%)	€ 10.493,01 (0,81%)
Scenario favorevole	€ 11.128,24 (11,28%)	€ 12.434,71 (7,53%)	€ 13.903,82 (5,65%)
Scenario - Caso morte			
In caso di decesso dell'Assicurato	€ 10.301,86	€ 10.460,43	€ 10.702,87

Questa tabella mostra gli importi dei possibili rimborsi nei prossimi 6 anni, in scenari diversi, ipotizzando un investimento di 10.000 Euro.

Gli scenari presentati mostrano la possibile performance dell'investimento. Possono essere confrontati con gli scenari relativi ad altre opzioni di investimento/prodotti. Lo scenario di morte si basa sullo scenario moderato ed è calcolato considerando la percentuale di maggiorazione più bassa.

Gli scenari presentati sono una stima della performance futura sulla base di prove relative alle variazioni passate del valore di questo investimento e non sono un indicatore esatto. Gli importi dei rimborsi varieranno a seconda della performance del mercato e del periodo di tempo per cui viene mantenuta l'opzione d'investimento/prodotto.

Lo scenario di stress indica quale potrebbe essere l'importo rimborsato in circostanze di mercato estreme e non tiene conto della situazione in cui non siamo in grado di pagarvi.

Le cifre riportate comprendono tutti i costi del prodotto in quanto tale, ma possono non comprendere tutti i costi da voi pagati al consulente o al distributore. Le cifre non tengono conto della vostra situazione fiscale personale, che può incidere anch'essa sull'importo del rimborso.

Costi specifici dell'opzione di investimento

La diminuzione del rendimento (Reduction in Yield - RIY) esprime l'impatto dei costi totali sostenuti sul possibile rendimento dell'investimento. I costi totali tengono conto dei costi una tantum, correnti e accessori. Gli importi qui riportati corrispondono ai costi cumulativi del prodotto in 3 periodi di detenzione differenti e comprendono le potenziali penali per uscita anticipata. Questi importi si basano sull'ipotesi che siano investiti Euro 10.000 nella presente opzione d'investimento. Gli importi sono stimati e potrebbero cambiare in futuro.

Andamento dei costi nel tempo

Investimento [€ 10.000]	Costi specifici dell'opzione di investimento		
Scenari	In caso di disinvestimento dopo 1 anno	In caso di disinvestimento dopo 3 anni	In caso di disinvestimento dopo 6 anni
Costi totali	€ 486,68	€ 1.107,52	€ 2.273,30
Impatto sul rendimento (RIY) per anno	4,87%	3,52%	3,35%

Costi specifici dell'opzione di investimento

Altri costi correnti	3,35%
----------------------	-------

Periodo di detenzione raccomandato dell'opzione di investimento: 6 anni.

Documento contenente le informazioni chiave - ALLEGATO

Prodotto: AVIVA VALORE FONDI (TARIFFA U01M)

Di seguito vengono riportate le caratteristiche dell'opzione di investimento sottostante il prodotto in relazione a: obiettivi dell'investimento, Investitori di riferimento, indicatore di rischio, scenari di performance, costi totali, impatto annuale sul rendimento (RIY) nonché il periodo di detenzione raccomandato. L'opzione di investimento rappresenta la scelta di investire il 100% del capitale nella singola opzione.

Opzione di investimento: M&G (LUX) Optimal Income Fund

ISIN: LU1670724373

Codice interno: 16678

Emittente: M&G (LUX) INVESTMENT FUNDS 1

Combinazione Aviva di appartenenza: FLESSIBILI MODERATI

Data di realizzazione del documento: 01/06/2021


State per acquistare un'opzione d'investimento che non è semplice e può essere di difficile comprensione.

Obiettivi dell'opzione di investimento: Almeno il 50% dell'investimento sarà effettuato in titoli a reddito fisso emessi da società private ed almeno il 35% del portafoglio in titoli governativi. L'OICR può anche investire, pur senza esservi limitato, in: i) altri OICR, ii) azioni societarie, iii) liquidità, iv) derivati.

Investitori al dettaglio di riferimento dell'opzione di investimento: il Fondo Esterno è rivolto ai clienti aventi una buona conoscenza e/o esperienza dei mercati finanziari e assicurativi e una media tolleranza al rischio finanziario, i quali intendono investire il proprio capitale nel medio periodo accettando i possibili rischi di perdita connessi all'investimento finanziario.

Quali sono i rischi e qual è il potenziale rendimento?

Indicatore di rischio



L'indicatore di rischio presuppone che l'opzione d'investimento sia mantenuta per 6 anni. Il rischio effettivo può variare in misura significativa in caso di disinvestimento in una fase iniziale e la somma rimborsata potrebbe essere minore.

L'indicatore di rischio è un'indicazione orientativa del livello di rischio di questa opzione di investimento rispetto ad altre opzioni. Esso esprime la probabilità che il prodotto subisca perdite monetarie a causa di movimenti sul mercato o a causa della nostra incapacità di pagarvi quanto dovuto.

Abbiamo classificato questa opzione di investimento al livello 3 su 7 che corrisponde alla classe di rischio medio-basso. Ciò significa che le perdite potenziali dovute alla performance futura del prodotto sono classificate nel livello medio-basso e che è molto improbabile che le cattive condizioni di mercato influenzino la capacità di Aviva Life S.p.A. di pagarvi quanto dovuto.

Scenari di performance

Gli sviluppi futuri del mercato non possono essere previsti con precisione. Gli scenari qui riportati sono solo un'indicazione di alcuni dei possibili risultati basati sui rendimenti recenti. I rendimenti effettivi potrebbero essere inferiori.

Investimento [€ 10.000]			
Premio assicurativo [€ 0]	1 anno	3 anni	6 anni
Possibile rimborso al netto dei costi (Rendimento medio annuo)			
Scenari - Caso vita			
Scenario di stress	€ 5.257,77 (-47,42%)	€ 7.787,28 (-8,00%)	€ 6.851,19 (-6,11%)
Scenario sfavorevole	€ 9.323,48 (-6,77%)	€ 9.145,63 (-2,93%)	€ 9.016,15 (-1,71%)
Scenario moderato	€ 9.957,23 (-0,43%)	€ 10.238,35 (0,79%)	€ 10.567,30 (0,92%)
Scenario favorevole	€ 10.565,93 (5,66%)	€ 11.388,19 (4,43%)	€ 12.305,95 (3,52%)
Scenario - Caso morte			
In caso di decesso dell'Assicurato	€ 10.311,04	€ 10.495,60	€ 10.778,65

Questa tabella mostra gli importi dei possibili rimborsi nei prossimi 6 anni, in scenari diversi, ipotizzando un investimento di 10.000 Euro.

Gli scenari presentati mostrano la possibile performance dell'investimento. Possono essere confrontati con gli scenari relativi ad altre opzioni di investimento/prodotti. Lo scenario di morte si basa sullo scenario moderato ed è calcolato considerando la percentuale di maggiorazione più bassa.

Gli scenari presentati sono una stima della performance futura sulla base di prove relative alle variazioni passate del valore di questo investimento e non sono un indicatore esatto. Gli importi dei rimborsi varieranno a seconda della performance del mercato e del periodo di tempo per cui viene mantenuta l'opzione d'investimento/prodotto.

Lo scenario di stress indica quale potrebbe essere l'importo rimborsato in circostanze di mercato estreme e non tiene conto della situazione in cui non siamo in grado di pagarvi.

Le cifre riportate comprendono tutti i costi del prodotto in quanto tale, ma possono non comprendere tutti i costi da voi pagati al consulente o al distributore. Le cifre non tengono conto della vostra situazione fiscale personale, che può incidere anch'essa sull'importo del rimborso.

Costi specifici dell'opzione di investimento

La diminuzione del rendimento (Reduction in Yield - RIY) esprime l'impatto dei costi totali sostenuti sul possibile rendimento dell'investimento. I costi totali tengono conto dei costi una tantum, correnti e accessori. Gli importi qui riportati corrispondono ai costi cumulativi del prodotto in 3 periodi di detenzione differenti e comprendono le potenziali penali per uscita anticipata. Questi importi si basano sull'ipotesi che siano investiti Euro 10.000 nella presente opzione d'investimento. Gli importi sono stimati e potrebbero cambiare in futuro.

Andamento dei costi nel tempo

Investimento [€ 10.000]			
Scenari	In caso di disinvestimento dopo 1 anno	In caso di disinvestimento dopo 3 anni	In caso di disinvestimento dopo 6 anni
Costi totali	€ 456,53	€ 1.011,46	€ 2.064,10
Impatto sul rendimento (RIY) per anno	4,57%	3,22%	3,05%

Costi specifici dell'opzione di investimento

Altri costi correnti	3,05%
-----------------------------	-------

Periodo di detenzione raccomandato dell'opzione di investimento: 6 anni.

Documento contenente le informazioni chiave - ALLEGATO

Prodotto: AVIVA VALORE FONDI (TARIFFA U01M)

Di seguito vengono riportate le caratteristiche dell'opzione di investimento sottostante il prodotto in relazione a: obiettivi dell'investimento, Investitori di riferimento, indicatore di rischio, scenari di performance, costi totali, impatto annuale sul rendimento (RIY) nonché il periodo di detenzione raccomandato. L'opzione di investimento rappresenta la scelta di investire il 100% del capitale nella singola opzione.

Opzione di investimento: Schroder US Dollar Bond (Hdg)

ISIN: LU0291343597

Combinazione Aviva di appartenenza: OBBLIGAZIONARI DOLLARO

Codice interno: 15959

Data di realizzazione del documento: 01/06/2021

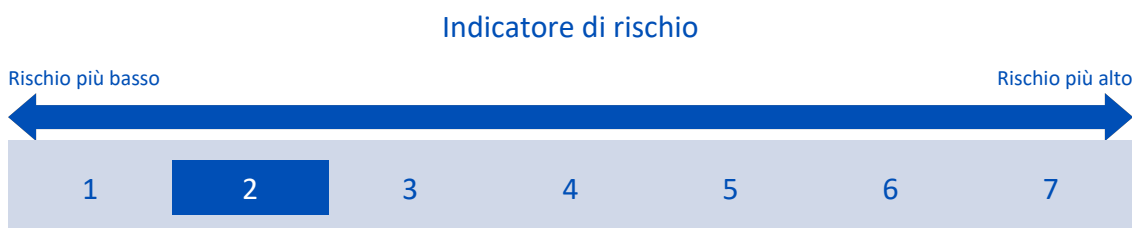
Emittente: Schroder International Select. Fund

State per acquistare un'opzione d'investimento che non è semplice e può essere di difficile comprensione.

Obiettivi dell'opzione di investimento: | L'investimento principale è in un portafoglio di obbligazioni e altri titoli a tasso fisso e variabile denominati in Dollari statunitensi. L'OICR può investire anche in altri strumenti finanziari e detenere liquidità. |

Investitori al dettaglio di riferimento dell'opzione di investimento: il Fondo Esterno è rivolto ai clienti aventi una buona conoscenza e/o esperienza dei mercati finanziari e assicurativi e una bassa tolleranza al rischio finanziario, i quali intendono investire il proprio capitale nel medio periodo accettando i possibili rischi di perdita connessi all'investimento finanziario.

Quali sono i rischi e qual è il potenziale rendimento?



L'indicatore di rischio presuppone che l'opzione d'investimento sia mantenuta per 5 anni. Il rischio effettivo può variare in misura significativa in caso di disinvestimento in una fase iniziale e la somma rimborsata potrebbe essere minore.

L'indicatore di rischio è un'indicazione orientativa del livello di rischio di questa opzione di investimento rispetto ad altre opzioni. Esso esprime la probabilità che il prodotto subisca perdite monetarie a causa di movimenti sul mercato o a causa della nostra incapacità di pagarvi quanto dovuto.

Abbiamo classificato questa opzione di investimento al livello 2 su 7 che corrisponde alla classe di rischio basso. Ciò significa che le perdite potenziali dovute alla performance futura del prodotto sono classificate nel livello basso e che è molto improbabile che le cattive condizioni di mercato influenzino la capacità di Aviva Life S.p.A. di pagarvi quanto dovuto.

Scenari di performance

Gli sviluppi futuri del mercato non possono essere previsti con precisione. Gli scenari qui riportati sono solo un'indicazione di alcuni dei possibili risultati basati sui rendimenti recenti. I rendimenti effettivi potrebbero essere inferiori.

Investimento [€ 10.000]	Possibile rimborso al netto dei costi (Rendimento medio annuo)		
Premio assicurativo [€ 0]	1 anno	3 anni	5 anni
Scenari - Caso vita			
Scenario di stress	€ 5.549,10 (-44,51%)	€ 8.404,39 (-5,63%)	€ 7.891,26 (-4,63%)
Scenario sfavorevole	€ 9.319,82 (-6,80%)	€ 8.986,47 (-3,50%)	€ 8.723,10 (-2,70%)
Scenario moderato	€ 9.828,78 (-1,71%)	€ 9.836,42 (-0,55%)	€ 9.794,10 (-0,42%)
Scenario favorevole	€ 10.280,60 (2,81%)	€ 10.678,55 (2,21%)	€ 10.906,50 (1,75%)
Scenario - Caso morte			
In caso di decesso dell'Assicurato	€ 10.178,03	€ 10.083,57	€ 9.989,99

Questa tabella mostra gli importi dei possibili rimborsi nei prossimi 5 anni, in scenari diversi, ipotizzando un investimento di 10.000 Euro.

Gli scenari presentati mostrano la possibile performance dell'investimento. Possono essere confrontati con gli scenari relativi ad altre opzioni di investimento/prodotti. Lo scenario di morte si basa sullo scenario moderato ed è calcolato considerando la percentuale di maggiorazione più bassa.

Gli scenari presentati sono una stima della performance futura sulla base di prove relative alle variazioni passate del valore di questo investimento e non sono un indicatore esatto. Gli importi dei rimborsi varieranno a seconda della performance del mercato e del periodo di tempo per cui viene mantenuta l'opzione d'investimento/prodotto.

Lo scenario di stress indica quale potrebbe essere l'importo rimborsato in circostanze di mercato estreme e non tiene conto della situazione in cui non siamo in grado di pagarvi.

Le cifre riportate comprendono tutti i costi del prodotto in quanto tale, ma possono non comprendere tutti i costi da voi pagati al consulente o al distributore. Le cifre non tengono conto della vostra situazione fiscale personale, che può incidere anch'essa sull'importo del rimborso.

Costi specifici dell'opzione di investimento

La diminuzione del rendimento (Reduction in Yield - RIY) esprime l'impatto dei costi totali sostenuti sul possibile rendimento dell'investimento. I costi totali tengono conto dei costi una tantum, correnti e accessori. Gli importi qui riportati corrispondono ai costi cumulativi del prodotto in 3 periodi di detenzione differenti e comprendono le potenziali penali per uscita anticipata. Questi importi si basano sull'ipotesi che siano investiti Euro 10.000 nella presente opzione d'investimento. Gli importi sono stimati e potrebbero cambiare in futuro.

Andamento dei costi nel tempo

Investimento [€ 10.000]	Costi cumulativi		
Scenari	In caso di disinvestimento dopo 1 anno	In caso di disinvestimento dopo 3 anni	In caso di disinvestimento dopo 5 anni
Costi totali	€ 417,31	€ 866,91	€ 1.386,87
Impatto sul rendimento (RIY) per anno	4,17%	2,84%	2,67%

Costi specifici dell'opzione di investimento

Altri costi correnti	2,67%
-----------------------------	-------

Periodo di detenzione raccomandato dell'opzione di investimento: 5 anni.

Documento contenente le informazioni chiave - ALLEGATO

Prodotto: AVIVA VALORE FONDI (TARIFFA U01M)

Di seguito vengono riportate le caratteristiche dell'opzione di investimento sottostante il prodotto in relazione a: obiettivi dell'investimento, Investitori di riferimento, indicatore di rischio, scenari di performance, costi totali, impatto annuale sul rendimento (RIY) nonché il periodo di detenzione raccomandato. L'opzione di investimento rappresenta la scelta di investire il 100% del capitale nella singola opzione.

Opzione di investimento: Threadneedle (LUX) PanEuropean Smaller Companies

ISIN: LU1829329819

Combinazione Aviva di appartenenza: AZIONARI EUROPA

Codice interno: 16680

Data di realizzazione del documento: 01/06/2021

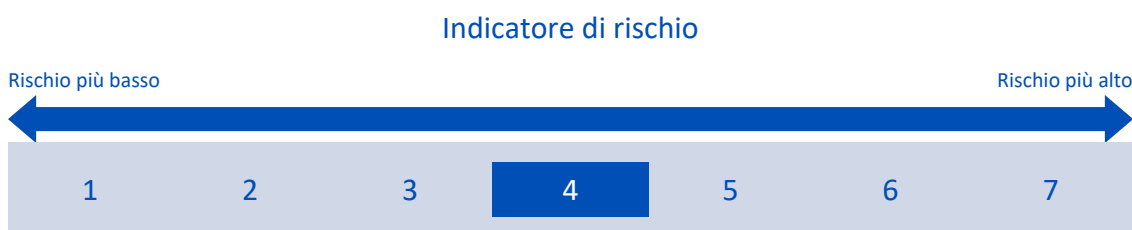
Emittente: Threadneedle (LUX)

State per acquistare un'opzione d'investimento che non è semplice e può essere di difficile comprensione.

Obiettivi dell'opzione di investimento: L'OICR mira ad investire almeno due terzi del proprio patrimonio in azioni di società europee di dimensioni minori. Ove lo ritenga opportuno, l'OICR può inoltre investire in altri titoli, quali titoli a reddito fisso, altri titoli azionari e strumenti del mercato monetario. La valuta di riferimento è l'Euro.

Investitori al dettaglio di riferimento dell'opzione di investimento: Il Fondo Esterno è rivolto ai clienti aventi una buona conoscenza e/o esperienza dei mercati finanziari e assicurativi e una media tolleranza al rischio finanziario, i quali intendono investire il proprio capitale nel medio periodo accettando i possibili rischi di perdita connessi all'investimento finanziario.

Quali sono i rischi e qual è il potenziale rendimento?



L'indicatore di rischio presuppone che l'opzione d'investimento sia mantenuta per 8 anni. Il rischio effettivo può variare in misura significativa in caso di disinvestimento in una fase iniziale e la somma rimborsata potrebbe essere minore.

L'indicatore di rischio è un'indicazione orientativa del livello di rischio di questa opzione di investimento rispetto ad altre opzioni. Esso esprime la probabilità che il prodotto subisca perdite monetarie a causa di movimenti sul mercato o a causa della nostra incapacità di pagarvi quanto dovuto.

Abbiamo classificato questa opzione di investimento al livello 4 su 7 che corrisponde alla classe di rischio medio. Ciò significa che le perdite potenziali dovute alla performance futura del prodotto sono classificate nel livello medio e che è molto improbabile che le cattive condizioni di mercato influenzino la capacità di Aviva Life S.p.A. di pagarvi quanto dovuto.

Scenari di performance

Gli sviluppi futuri del mercato non possono essere previsti con precisione. Gli scenari qui riportati sono solo un'indicazione di alcuni dei possibili risultati basati sui rendimenti recenti. I rendimenti effettivi potrebbero essere inferiori.

Investimento [€ 10.000]	Possibile rimborso al netto dei costi (Rendimento medio annuo)		
Premio assicurativo [€ 0]	1 anno	4 anni	8 anni
Scenari - Caso vita			
Scenario di stress	€ 1.575,42 (-84,25%)	€ 3.797,96 (-21,50%)	€ 2.286,86 (-16,84%)
Scenario sfavorevole	€ 8.519,16 (-14,81%)	€ 8.781,62 (-3,20%)	€ 10.035,32 (0,04%)
Scenario moderato	€ 10.705,35 (7,05%)	€ 13.801,05 (8,39%)	€ 18.977,65 (8,34%)
Scenario favorevole	€ 13.292,60 (32,93%)	€ 21.431,60 (20,99%)	€ 35.461,62 (17,14%)
Scenario - Caso morte			
In caso di decesso dell'Assicurato	€ 11.085,74	€ 14.077,07	€ 19.357,21

Questa tabella mostra gli importi dei possibili rimborsi nei prossimi 8 anni, in scenari diversi, ipotizzando un investimento di 10.000 Euro.

Gli scenari presentati mostrano la possibile performance dell'investimento. Possono essere confrontati con gli scenari relativi ad altre opzioni di investimento/prodotti. Lo scenario di morte si basa sullo scenario moderato ed è calcolato considerando la percentuale di maggiorazione più bassa.

Gli scenari presentati sono una stima della performance futura sulla base di prove relative alle variazioni passate del valore di questo investimento e non sono un indicatore esatto. Gli importi dei rimborsi varieranno a seconda della performance del mercato e del periodo di tempo per cui viene mantenuta l'opzione d'investimento/prodotto.

Lo scenario di stress indica quale potrebbe essere l'importo rimborsato in circostanze di mercato estreme e non tiene conto della situazione in cui non siamo in grado di pagarvi.

Le cifre riportate comprendono tutti i costi del prodotto in quanto tale, ma possono non comprendere tutti i costi da voi pagati al consulente o al distributore. Le cifre non tengono conto della vostra situazione fiscale personale, che può incidere anch'essa sull'importo del rimborso.

Costi specifici dell'opzione di investimento

La diminuzione del rendimento (Reduction in Yield - RIY) esprime l'impatto dei costi totali sostenuti sul possibile rendimento dell'investimento. I costi totali tengono conto dei costi una tantum, correnti e accessori. Gli importi qui riportati corrispondono ai costi cumulativi del prodotto in 3 periodi di detenzione differenti e comprendono le potenziali penali per uscita anticipata. Questi importi si basano sull'ipotesi che siano investiti Euro 10.000 nella presente opzione d'investimento. Gli importi sono stimati e potrebbero cambiare in futuro.

Andamento dei costi nel tempo

Investimento [€ 10.000]	Costi specifici dell'opzione di investimento		
Scenari	In caso di disinvestimento dopo 1 anno	In caso di disinvestimento dopo 4 anni	In caso di disinvestimento dopo 8 anni
Costi totali	€ 545,38	€ 2.049,69	€ 6.057,00
Impatto sul rendimento (RIY) per anno	5,45%	3,82%	3,82%

Costi specifici dell'opzione di investimento

Altri costi correnti	3,82%
-----------------------------	-------

Periodo di detenzione raccomandato dell'opzione di investimento: 8 anni.

Documento contenente le informazioni chiave - ALLEGATO

Prodotto: AVIVA VALORE FONDI (TARIFFA U01M)

Di seguito vengono riportate le caratteristiche dell'opzione di investimento sottostante il prodotto in relazione a: obiettivi dell'investimento, Investitori di riferimento, indicatore di rischio, scenari di performance, costi totali, impatto annuale sul rendimento (RIY) nonché il periodo di detenzione raccomandato. L'opzione di investimento rappresenta la scelta di investire il 100% del capitale nella singola opzione.

Opzione di investimento: Tikehau (LUX) TauxVariables

ISIN: LU1585266114

Combinazione Aviva di appartenenza: OBBLIGAZIONARI BREVE TERMINE

Codice interno: 18969

Data di realizzazione del documento: 01/06/2021

Emittente: TIKEHAU INVESTMENT MANAGEMENT

State per acquistare un'opzione d'investimento che non è semplice e può essere di difficile comprensione.

Obiettivi dell'opzione di investimento: L'OICR mira a generare una sovraperformance lorda annualizzata rispetto all'indice di riferimento, rappresentato dall'indice Euribor a 3 mesi + 200 punti base, su un orizzonte d'investimento di almeno 12 -18 mesi.

L'OICR investe principalmente in un portafoglio diversificato di titoli di credito di emittenti pubblici o privati ubicati prevalentemente nell'area dell'euro, con Rating principalmente Investment Grade.

Il rischio di tasso d'interesse è ridotto al minimo attraverso l'impiego di obbligazioni a tasso variabile e rivedibile, senza vincoli di scadenza, di obbligazioni a breve scadenza, strumenti di copertura dei tassi d'interesse.

L'OICR può investire in titoli non denominati in euro fino al 15% del patrimonio. L'OICR può investire in modo significativo in titoli con Rating inferiore ad Investment Grade.


La Duration del portafoglio sarà compresa tra -1 e 1. È possibile un investimento residuale in titoli strutturati e in titoli di aziende in difficoltà o insolventi.

Possono essere utilizzati prodotti derivati - compresi i derivati di credito fino al 100% del patrimonio - a fini di copertura e d'investimento e l'esposizione globale generata da tali prodotti derivati non deve superare il 100% del patrimonio dell'OICR.

Investitori al dettaglio di riferimento dell'opzione di investimento: il Fondo Esterno è rivolto ai clienti aventi una buona conoscenza e/o esperienza dei mercati finanziari e assicurativi e una bassa tolleranza al rischio finanziario, i quali intendono investire il proprio capitale nel medio periodo accettando i possibili rischi di perdita connessi all'investimento finanziario.

Quali sono i rischi e qual è il potenziale rendimento?

Indicatore di rischio



L'indicatore di rischio presuppone che l'opzione d'investimento sia mantenuta per 5 anni. Il rischio effettivo può variare in misura significativa in caso di disinvestimento in una fase iniziale e la somma rimborsata potrebbe essere minore.

L'indicatore di rischio è un'indicazione orientativa del livello di rischio di questa opzione di investimento rispetto ad altre opzioni. Esso esprime la probabilità che il prodotto subisca perdite monetarie a causa di movimenti sul mercato o a causa della nostra incapacità di pagarvi quanto dovuto.

Abbiamo classificato questa opzione di investimento al livello 2 su 7 che corrisponde alla classe di rischio basso. Ciò significa che le perdite potenziali dovute alla performance futura del prodotto sono classificate nel livello basso e che è molto improbabile che le cattive condizioni di mercato influenzino la capacità di Aviva Life S.p.A. di pagarvi quanto dovuto.

Scenari di performance

Gli sviluppi futuri del mercato non possono essere previsti con precisione. Gli scenari qui riportati sono solo un'indicazione di alcuni dei possibili risultati basati sui rendimenti recenti. I rendimenti effettivi potrebbero essere inferiori.

Investimento [€ 10.000]	Possibile rimborso al netto dei costi (Rendimento medio annuo)		
Premio assicurativo [€ 0]	1 anno	3 anni	5 anni
Scenari - Caso vita			
Scenario di stress	€ 8.239,91 (-17,60%)	€ 9.074,63 (-3,18%)	€ 8.680,88 (-2,79%)
Scenario sfavorevole	€ 9.603,08 (-3,97%)	€ 9.383,99 (-2,10%)	€ 9.152,29 (-1,76%)
Scenario moderato	€ 9.742,46 (-2,58%)	€ 9.616,56 (-1,29%)	€ 9.444,10 (-1,14%)
Scenario favorevole	€ 9.865,15 (-1,35%)	€ 9.836,23 (-0,55%)	€ 9.726,75 (-0,55%)
Scenario - Caso morte			
In caso di decesso dell'Assicurato	€ 10.088,64	€ 9.858,18	€ 9.632,98

Questa tabella mostra gli importi dei possibili rimborsi nei prossimi 5 anni, in scenari diversi, ipotizzando un investimento di 10.000 Euro.

Gli scenari presentati mostrano la possibile performance dell'investimento. Possono essere confrontati con gli scenari relativi ad altre opzioni di investimento/prodotti. Lo scenario di morte si basa sullo scenario moderato ed è calcolato considerando la percentuale di maggiorazione più bassa.

Gli scenari presentati sono una stima della performance futura sulla base di prove relative alle variazioni passate del valore di questo investimento e non sono un indicatore esatto. Gli importi dei rimborsi varieranno a seconda della performance del mercato e del periodo di tempo per cui viene mantenuta l'opzione d'investimento/prodotto.

Lo scenario di stress indica quale potrebbe essere l'importo rimborsato in circostanze di mercato estreme e non tiene conto della situazione in cui non siamo in grado di pagarvi.

Le cifre riportate comprendono tutti i costi del prodotto in quanto tale, ma possono non comprendere tutti i costi da voi pagati al consulente o al distributore. Le cifre non tengono conto della vostra situazione fiscale personale, che può incidere anch'essa sull'importo del rimborso.

Costi specifici dell'opzione di investimento

La diminuzione del rendimento (Reduction in Yield - RIY) esprime l'impatto dei costi totali sostenuti sul possibile rendimento dell'investimento. I costi totali tengono conto dei costi una tantum, correnti e accessori. Gli importi qui riportati corrispondono ai costi cumulativi del prodotto in 3 periodi di detenzione differenti e comprendono le potenziali penali per uscita anticipata. Questi importi si basano sull'ipotesi che siano investiti Euro 10.000 nella presente opzione d'investimento. Gli importi sono stimati e potrebbero cambiare in futuro.

Andamento dei costi nel tempo

Investimento [€ 10.000]	Costi specifici dell'opzione di investimento		
Scenari	In caso di disinvestimento dopo 1 anno	In caso di disinvestimento dopo 3 anni	In caso di disinvestimento dopo 5 anni
Costi totali	€ 411,22	€ 839,60	€ 1.323,55
Impatto sul rendimento (RIY) per anno	4,11%	2,79%	2,63%

Costi specifici dell'opzione di investimento

Altri costi correnti	2,63%
-----------------------------	-------

Periodo di detenzione raccomandato dell'opzione di investimento: 5 anni.

Documento contenente le informazioni chiave - ALLEGATO

Prodotto: AVIVA VALORE FONDI (TARIFFA U01M)

Di seguito vengono riportate le caratteristiche dell'opzione di investimento sottostante il prodotto in relazione a: obiettivi dell'investimento, Investitori di riferimento, indicatore di rischio, scenari di performance, costi totali, impatto annuale sul rendimento (RIY) nonché il periodo di detenzione raccomandato. L'opzione di investimento rappresenta la scelta di investire il 100% del capitale nella singola opzione.

Opzione di investimento: Vontobel Global Equity (Hdg)

ISIN: LU0218911690

Combinazione Aviva di appartenenza: AZIONARI INTERNAZIONALI

Codice interno: 15957

Data di realizzazione del documento: 01/06/2021

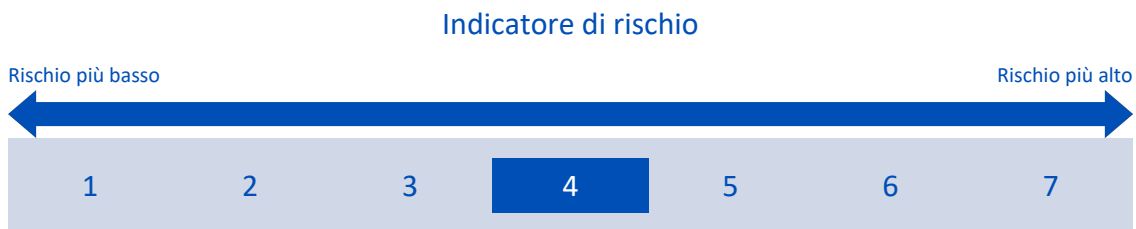
Emittente: Vontobel Fund

State per acquistare un'opzione d'investimento che non è semplice e può essere di difficile comprensione.

Obiettivi dell'opzione di investimento: | L'OICR investe prevalentemente in azioni e titoli simili alle azioni. Almeno l'80% del patrimonio dell'OICR è investito in azioni, titoli trasferibili assimilabili alle azioni, certificati di partecipazione ecc. di società di tutto il mondo. Una quota pari ad un massimo del 33% del patrimonio dell'OICR può essere investita in società che non rientrano nell'universo d'investimento di cui sopra. L'OICR può detenere liquidità. La valuta di riferimento del portafoglio è il dollaro USA. |

Investitori al dettaglio di riferimento dell'opzione di investimento: il Fondo Esterno è rivolto ai clienti aventi una buona conoscenza e/o esperienza dei mercati finanziari e assicurativi e una media tolleranza al rischio finanziario, i quali intendono investire il proprio capitale nel medio periodo accettando i possibili rischi di perdita connessi all'investimento finanziario.

Quali sono i rischi e qual è il potenziale rendimento?



L'indicatore di rischio presuppone che l'opzione d'investimento sia mantenuta per 8 anni. Il rischio effettivo può variare in misura significativa in caso di disinvestimento in una fase iniziale e la somma rimborsata potrebbe essere minore.

L'indicatore di rischio è un'indicazione orientativa del livello di rischio di questa opzione di investimento rispetto ad altre opzioni. Esso esprime la probabilità che il prodotto subisca perdite monetarie a causa di movimenti sul mercato o a causa della nostra incapacità di pagarvi quanto dovuto.

Abbiamo classificato questa opzione di investimento al livello 4 su 7 che corrisponde alla classe di rischio medio. Ciò significa che le perdite potenziali dovute alla performance futura del prodotto sono classificate nel livello medio e che è molto improbabile che le cattive condizioni di mercato influenzino la capacità di Aviva Life S.p.A. di pagarvi quanto dovuto.

Scenari di performance

Gli sviluppi futuri del mercato non possono essere previsti con precisione. Gli scenari qui riportati sono solo un'indicazione di alcuni dei possibili risultati basati sui rendimenti recenti. I rendimenti effettivi potrebbero essere inferiori.

Investimento [€ 10.000]	Possibile rimborso al netto dei costi (Rendimento medio annuo)		
Premio assicurativo [€ 0]	1 anno	4 anni	8 anni
Scenari - Caso vita			
Scenario di stress	€ 1.318,37 (-86,82%)	€ 4.760,30 (-16,94%)	€ 3.240,45 (-13,14%)
Scenario sfavorevole	€ 8.744,32 (-12,56%)	€ 9.327,05 (-1,73%)	€ 11.040,18 (1,24%)
Scenario moderato	€ 10.742,76 (7,43%)	€ 14.037,55 (8,85%)	€ 19.653,52 (8,81%)
Scenario favorevole	€ 13.084,40 (30,84%)	€ 20.945,31 (20,30%)	€ 34.685,90 (16,82%)
Scenario - Caso morte			
In caso di decesso dell'Assicurato	€ 11.124,48	€ 14.318,31	€ 20.046,59

Questa tabella mostra gli importi dei possibili rimborsi nei prossimi 8 anni, in scenari diversi, ipotizzando un investimento di 10.000 Euro.

Gli scenari presentati mostrano la possibile performance dell'investimento. Possono essere confrontati con gli scenari relativi ad altre opzioni di investimento/prodotti. Lo scenario di morte si basa sullo scenario moderato ed è calcolato considerando la percentuale di maggiorazione più bassa.

Gli scenari presentati sono una stima della performance futura sulla base di prove relative alle variazioni passate del valore di questo investimento e non sono un indicatore esatto. Gli importi dei rimborsi varieranno a seconda della performance del mercato e del periodo di tempo per cui viene mantenuta l'opzione d'investimento/prodotto.

Lo scenario di stress indica quale potrebbe essere l'importo rimborsato in circostanze di mercato estreme e non tiene conto della situazione in cui non siamo in grado di pagarvi.

Le cifre riportate comprendono tutti i costi del prodotto in quanto tale, ma possono non comprendere tutti i costi da voi pagati al consulente o al distributore. Le cifre non tengono conto della vostra situazione fiscale personale, che può incidere anch'essa sull'importo del rimborso.

Costi specifici dell'opzione di investimento

La diminuzione del rendimento (Reduction in Yield - RIY) esprime l'impatto dei costi totali sostenuti sul possibile rendimento dell'investimento. I costi totali tengono conto dei costi una tantum, correnti e accessori. Gli importi qui riportati corrispondono ai costi cumulativi del prodotto in 3 periodi di detenzione differenti e comprendono le potenziali penali per uscita anticipata. Questi importi si basano sull'ipotesi che siano investiti Euro 10.000 nella presente opzione d'investimento. Gli importi sono stimati e potrebbero cambiare in futuro.

Andamento dei costi nel tempo

Investimento [€ 10.000]	Costi specifici dell'opzione di investimento		
Scenari	In caso di disinvestimento dopo 1 anno	In caso di disinvestimento dopo 4 anni	In caso di disinvestimento dopo 8 anni
Costi totali	€ 555,90	€ 2.133,66	€ 6.429,83
Impatto sul rendimento (RIY) per anno	5,56%	3,92%	3,92%

Costi specifici dell'opzione di investimento

Altri costi correnti	3,92%
----------------------	-------

Periodo di detenzione raccomandato dell'opzione di investimento: 8 anni.