

Documento contenente le informazioni chiave

Scopo

Il presente documento contiene informazioni chiave relative a questo prodotto d'investimento. Non si tratta di un documento promozionale. Le informazioni, prescritte per legge, hanno lo scopo di permettervi di capire le caratteristiche, i rischi, i costi, i guadagni e le perdite potenziali di questo prodotto e permettervi di fare un raffronto con altri prodotti d'investimento.

Prodotto: Core Multiramo Private (TARIFFE UX48-UX49-UX50-UX51-UX52)

Impresa di Assicurazione: CNP Vita Assicura S.p.A.

Gruppo: CNP Assurances

Sito web: www.gruppocnp.it

Assistenza Clienti: per ulteriori informazioni chiamare il numero 800.11.44.33.

CONSOB è responsabile della vigilanza di CNP Vita Assicura S.p.A. in relazione al presente documento contenente le informazioni chiave

Data di realizzazione del documento: 16/10/2023

State per acquistare un prodotto che non è semplice e può essere di difficile comprensione.

Cos'è questo prodotto?

Tipo: prodotto di investimento assicurativo Multiramo: Unit Linked e con partecipazione agli utili.

Termine: non è prevista una data di scadenza. La Durata del Contratto coincide con la vita dell'Assicurato fatto salvo il disinvestimento totale dello stesso. Il Contratto si estingue automaticamente in caso di decesso dell'Assicurato. L'Impresa di assicurazione non ha il diritto di recedere unilateralmente dal presente Contratto.

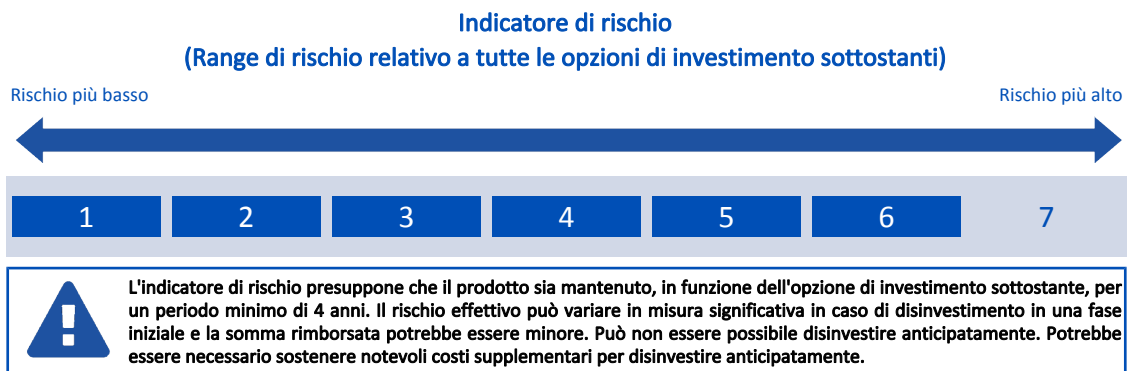
Obiettivi: questo prodotto prevede l'investimento del Premio unico versato e degli eventuali Versamenti aggiuntivi nelle opzioni di investimento disponibili: la Gestione separata GEFIN alla quale deve essere destinata una percentuale di investimento che va da un minimo del 5% ad un massimo del 70%; uno o più OICR ai quali deve essere destinata una percentuale di investimento che va da un minimo del 30% e massimo del 95%. E' possibile sottoscrivere un numero di OICR compreso tra 8 e 40 con un investimento minimo per ciascuno di essi di Euro 500,00. Al Contratto sono collegati anche OICR della tipologia exchange traded fund (di seguito "ETF") e OICR che promuovono caratteristiche ambientali e/o sociali o che hanno obiettivi di investimento sostenibile.

Relativamente alle prestazioni previste dal Contratto: la parte di Capitale investita nella Gestione separata si rivaluta annualmente sulla base del Rendimento finanziario della Gestione stessa. L'importo della Rivalutazione annua può essere positivo o negativo pertanto il Capitale maturato può aumentare e diminuire non essendo previsto il consolidamento della rivalutazione. L'Impresa di assicurazione garantisce la conservazione del Capitale investito in caso di decesso dell'Assicurato e nelle Finestre di riscatto; la parte di Capitale investita negli OICR è espressa in Quote il cui valore dipende dalle oscillazioni di prezzo delle attività finanziarie di cui le quote sono rappresentazione, pertanto non è prevista alcuna garanzia offerta dall'Impresa di assicurazione. L'Impresa di assicurazione effettua un'attività di gestione e una di monitoraggio a tutela del Capitale investito nel Contratto, rispettivamente denominate: Piano di selezione, consiste in una gestione attiva della lista degli OICR collegati al Contratto con l'obiettivo di mantenere elevata, nel corso del tempo, la qualità degli OICR selezionati; Piano di interventi straordinari, consiste in un monitoraggio costante svolto dall'Impresa di assicurazione su eventuali operazioni straordinarie decise autonomamente dai gestori degli OICR.

Investitori al dettaglio ai quali si intende commercializzare il prodotto: il prodotto risponde a esigenze di investimento ed è rivolto ai clienti con una buona conoscenza e/o esperienza dei mercati finanziari e assicurativi, che intendono costruire un portafoglio coerente con il proprio profilo di rischio/rendimento nell'orizzonte temporale minimo consigliato di 4 anni, scegliendo quanta parte del proprio capitale investito sia preservato esclusivamente in caso di decesso e a predeterminate ricorrenze - con la possibilità di incorrere in perdite finanziarie dovute anche all'assenza di consolidamento delle prestazioni - e quanta parte sia esposto alla fluttuazione dei mercati finanziari. Inoltre, il prodotto può essere destinato anche a Clienti che esprimono preferenze di sostenibilità e intendono investire parzialmente il proprio capitale in sottostanti finanziari che promuovono caratteristiche sociali e/o ambientali o hanno obiettivi di investimento sostenibile. Il prodotto è rivolto ad Assicurati con età compresa tra 18 anni (età anagrafica) e 90 anni (età assicurativa).

Prestazioni assicurative e costi: In caso di decesso dell'Assicurato verrà liquidata una prestazione pari al Capitale maturato calcolato alla data di ricevimento della richiesta di liquidazione, maggiorato di una percentuale variabile in base all'età dell'Assicurato alla data del decesso (fino a 40 anni: 30,00% - Da 41 a 54 anni: 20,00% - Da 55 a 64 anni: 10,00% - Oltre 64 anni: 2,00%) con un massimo di 100.000 euro. Per la parte di Capitale maturato investita nella Gestione separata l'Impresa di assicurazione garantisce in caso di decesso, la conservazione del Capitale investito. Si rimanda alla Sezione "Quali sono i rischi e qual è il potenziale rendimento" di ogni singola Opzione di investimento per maggiori dettagli relativi al valore di tale prestazione. Il costo per la Maggiorazione caso morte, calcolato sul Capitale maturato, è pari allo 0,10% ed è incluso nei costi ricorrenti. Ai fini del calcolo di tale costo le caratteristiche biometriche (quali ad esempio il sesso, la professione etc) dei clienti destinatari del presente Contratto non sono rilevanti. Ipotizzando un periodo di detenzione raccomandato di 4 anni, tale costo impatta sul rendimento annuo per una percentuale pari allo 0,10%. I dati riportati nella Sezione "Quali sono i costi?" del presente documento e negli "Scenari di Performance" delle singole Opzioni di investimento sono elaborati considerando i costi previsti dal prodotto per il Premio minimo.

Quali sono i rischi e qual è il potenziale rendimento?



L'indicatore di rischio è un'indicazione orientativa del livello di rischio di questo prodotto rispetto ad altri prodotti. Esso esprime la probabilità che il prodotto subisca perdite monetarie a causa di movimenti sul mercato o a causa della nostra incapacità di pagarvi quanto dovuto.

Abbiamo classificato questo prodotto con un range di livello da 1 a 6 su 7. Ciò significa che le perdite potenziali dovute alla performance futura del prodotto sono classificate con un livello di rischio compreso tra molto basso e alto.

Avete diritto alla restituzione di almeno il 10% del vostro Capitale investito (corrispondente al Premio pagato investito nella Gestione separata) esclusivamente in caso di decesso oppure in caso di riscatto totale solo se la richiesta perviene all'impresa di assicurazione nell'intervallo intercorrente tra un mese prima e un mese dopo la 5°, 10°, 15°, 20° ricorrenza annua del Contratto e successivamente ogni 5 annualità (Finestra di riscatto garantito). Qualsiasi importo superiore a quello indicato e qualsiasi rendimento aggiuntivo dipendono dalla performance futura del mercato e sono incerti.

Scenari di performance

Gli scenari di performance dipendono dall'opzione di investimento scelta.

Cosa accade se CNP non è in grado di corrispondere quanto dovuto?

In caso di insolvenza di CNP Vita Assicura S.p.A., il credito derivante dal Contratto, al netto delle spese necessarie alla procedura di liquidazione, sarà soddisfatto in via privilegiata con gli attivi posti a copertura degli impegni e, qualora non sufficienti, con il resto del patrimonio di CNP Vita Assicura S.p.A. in concorso con gli altri creditori della stessa. Non esistono sistemi di garanzia a tutela dei consumatori che possano coprire in tutto o in parte questo tipo di perdite.

Quali sono i costi?

La persona che fornisce consulenza su questo prodotto o che lo vende potrebbe addebitare altri costi, nel qual caso fornirà informazioni su tali costi, illustrandone l'impatto sull'investimento.

Andamento dei costi nel tempo

Le tabelle mostrano gli importi prelevati dall'investimento per coprire diversi tipi di costi. Tali importi dipendono dall'entità dell'investimento, dalla durata della detenzione del prodotto e dall'andamento del prodotto. Gli importi sono qui riportati a fini illustrativi e si basano su un importo esemplificativo dell'investimento e su diversi possibili periodi di investimento. Si è ipotizzato quanto segue:

- nel primo anno recupero dell'importo investito (rendimento annuo dello 0%). Per gli altri periodi di detenzione si è ipotizzato che il prodotto abbia la performance indicata nello scenario moderato;
- Euro 10.000 di investimento.

		In caso di uscita dopo 1 anno	In caso di uscita dopo 4 anni
Costi totali	Min	€ 200	€ 643
	Max	€ 635	€ 3.729
Incidenza annuale dei costi (*)	Min	2,0%	1,5% ogni anno
	Max	6,4%	6,0% ogni anno

(*) Dimostra come i costi riducano ogni anno il rendimento nel corso del periodo di detenzione.

Una parte dei costi può essere condivisa con la persona che vende il prodotto per coprire i servizi che fornisce. L'importo verrà comunicato in seguito.

Composizione dei costi

Costi una tantum di ingresso o di uscita		Incidenza annuale dei costi in caso di uscita dopo 4 anni	
Costi di ingresso	percentuale dei costi prelevati dal premio pagato al momento della sottoscrizione dell'investimento		0,0%
Costi di uscita	percentuale dei costi prelevati dal vostro investimento prima che vi venga pagato. I costi di uscita sono indicati come "N/A" nella colonna successiva in quanto non si applicano se il prodotto è conservato fino al periodo di detenzione raccomandato.		N/A
Costi correnti registrati ogni anno			
Commissioni di gestione e altri costi amministrativi o di esercizio	percentuale del valore dell'investimento all'anno che tratteniamo ogni anno per la gestione dei vostri investimenti. Si tratta di una stima basata sui costi effettivi dell'ultimo anno.	Min	1,5%
		Max	6,0%
Costi di transazione	percentuale del valore dell'investimento all'anno. Si tratta di una stima dei costi sostenuti per l'acquisto e la vendita degli investimenti sottostanti per il prodotto. L'importo effettivo varierà a seconda di quanto viene acquistato e venduto.		0,0%

Per quanto tempo devo detenerlo? Posso ritirare il capitale prematuramente?

I periodi minimi di detenzione raccomandati variano, come di seguito riportato, a seconda dell'opzione di investimento sottostante.

Periodo minimo di detenzione raccomandato: 4 anni.

Trascorso un anno dalla Data di decorrenza è possibile disinvestire interamente o parzialmente il Contratto: accedendo alla sezione riservata al Contraente dell'Area clienti; mediante richiesta in carta semplice; compilando il modulo di richiesta liquidazione disponibile presso il Soggetto incaricato o scaricabile dal sito dell'Impresa di assicurazione. Il Contratto prevede differenti costi di uscita in base alla Tariffa applicata. I dati riportati nella Sezione "Quali sono i costi?", nella presente Sezione e nella Sezione "Scenari di Performance" delle singole Opzioni di investimento sono stati calcolati ipotizzando le penali di riscatto della tariffa UX48. In caso di disinvestimento prima del termine del periodo di detenzione raccomandato, le performance potrebbero risultare inferiori rispetto a quelle rappresentate negli "Scenari di Performance" delle singole Opzioni di investimento. Il valore di disinvestimento si ottiene sottraendo al Capitale maturato un costo di uscita calcolato in percentuale del Capitale stesso e variabile in funzione della data di ricevimento della richiesta liquidazione da parte dell'Impresa di assicurazione (nel corso del 2° anno: 0,50%; nel corso del 3° anno: 0,05%; successivamente nessun costo di uscita). In caso di disinvestimento prima del periodo di detenzione raccomandato occorre tenere presente che l'impatto dei Costi sul rendimento per anno di cui alla precedente tabella "Composizione dei Costi" potrebbe aumentare. In ogni caso, per la parte di Capitale investito nella Gestione separata, l'Impresa di assicurazione garantisce la conservazione dello stesso solo in caso di Riscatto totale richiesto nelle Finestre di riscatto garantito. La garanzia viene prestata dall'Impresa di assicurazione se la data della richiesta di Riscatto totale è compresa tra il mese prima ed il mese dopo le ricorrenze annue previste per il riscatto garantito.

Come presentare reclami

Eventuali reclami riguardanti il rapporto contrattuale o la gestione dei sinistri potranno essere inoltrati per scritto all'Impresa di assicurazione: CNP Vita Assicura S.p.A. - Servizio reclami - Via A. Scarsellini 14 - 20161 Milano; indirizzo e-mail: reclami_cnpvita_assicura@gruppcnp.it; pec: reclami_cnpvita_assicura@legalmail.it. I reclami riguardanti invece il comportamento dell'intermediario, dei suoi dipendenti e collaboratori, dovranno essere inoltrati all'intermediario stesso che provvede a gestirli secondo quanto previsto dalla sua politica di gestione.

Per maggiori informazioni circa le modalità di presentazione del reclamo si consiglia di consultare il sito internet dell'Impresa di assicurazione www.gruppcnp.it.

Altre informazioni rilevanti

E' possibile recedere dal Contratto entro 30 giorni dalla Data di perfezionamento dello stesso.

Il Contratto offre la possibilità di attivare alcune Opzioni:

- Opzione Prestazioni ricorrenti, che prevede il pagamento al Cliente per una durata fissa di una Prestazione ricorrente di importo predeterminato;
- Opzione Ribilanciamento automatico che prevede degli switch automatici effettuati dall'Impresa di assicurazione per conto del Cliente per ripristinare la precedente suddivisione del Capitale maturato;
- Opzione di dilazione della liquidazione del Capitale caso morte, che prevede in caso di decesso dell'Assicurato che il Capitale caso morte sia interamente investito nella Gestione separata e liquidato dall'Impresa di assicurazione al Beneficiario in rate;
- in caso di disinvestimento è possibile convertire il Capitale maturato in una rendita.

Per informazioni aggiuntive in relazione al presente Contratto si rimanda al DIP Aggiuntivo e alle Condizioni di assicurazione disponibili sul sito www.gruppcnp.it.

Informazioni specifiche sulle opzioni di investimento sottostanti il presente Contratto sono riportate in allegati appositamente redatti.

Documento contenente le informazioni chiave - ALLEGATO

Di seguito vengono riportate le caratteristiche dell'opzione di investimento sottostante il prodotto in relazione a: obiettivi dell'investimento, Investitori di riferimento, indicatore di rischio, scenari di performance, costi totali, impatto annuale sul rendimento (RIY) nonché il periodo di detenzione raccomandato. L'opzione di investimento rappresenta la scelta di investire il 100% del capitale nella singola opzione.

Prodotto: Core Multiramo Private (TARIFFE UX48-UX49-UX50-UX51-UX52)

Opzione di investimento: GEFIN

Emittente: CNP Vita Assicura S.p.A.

Codice Interno: 19

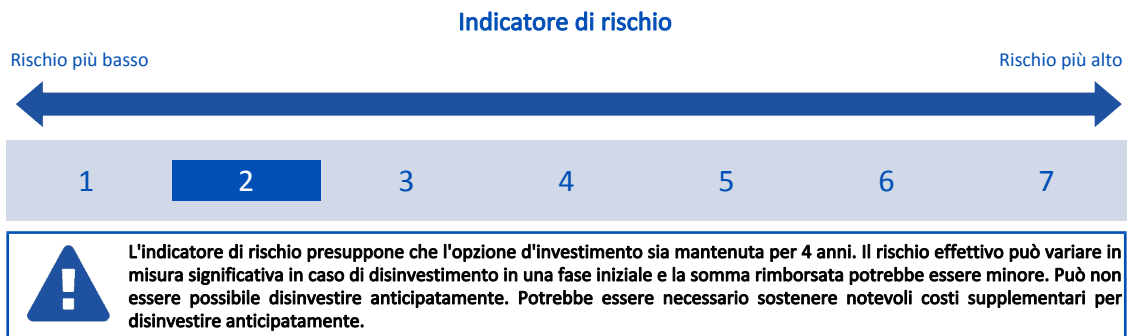
Data di realizzazione del documento: 16/10/2023

State per acquistare un'opzione d'investimento che non è semplice e può essere di difficile comprensione.

Obiettivi dell'opzione di investimento: la Gestione investe principalmente in obbligazioni di emittenti sia governativi che del settore privato denominate in Euro e si pone l'obiettivo di ottenere un rendimento finanziario superiore a quello delle obbligazioni con scadenza a medio termine.

Investitori al dettaglio di riferimento dell'opzione di investimento: la Gestione Separata è rivolta ai clienti aventi conoscenze e/o esperienze di base dei mercati finanziari e assicurativi che intendono investire nel medio periodo. Tali Clienti devono avere una bassa tolleranza al rischio finanziario e l'obiettivo di conservare il capitale investito esclusivamente in predeterminate ricorrenze e in caso di decesso, consapevoli della possibilità di incorrere in perdite finanziarie.

Quali sono i rischi e qual è il potenziale rendimento?



L'indicatore di rischio è un'indicazione orientativa del livello di rischio di questa opzione di investimento rispetto ad altre opzioni. Esso esprime la probabilità che il prodotto subisca perdite monetarie a causa di movimenti sul mercato o a causa della nostra incapacità di pagarvi quanto dovuto.

Abbiamo classificato questa opzione di investimento al livello 2 su 7 che corrisponde alla classe di rischio basso. Ciò significa che le perdite potenziali dovute alla performance futura del prodotto sono classificate nel livello basso e che è molto improbabile che le cattive condizioni di mercato influenzino la capacità di CNP Vita Assicura S.p.A. di pagarvi quanto dovuto.

Scenari di performance

Il possibile rimborso dipenderà dall'andamento futuro dei mercati, che è incerto e non può essere previsto con esattezza. Gli scenari riportati sono illustrazioni basate sui risultati passati e su alcune ipotesi. Nel futuro i mercati potrebbero avere un andamento molto diverso.

Lo scenario di morte si basa sullo scenario moderato ed è calcolato considerando la percentuale di maggiorazione più bassa.

Periodo di detenzione raccomandato: 4 anni

Esempio di investimento: € 10.000

Premio assicurativo [€ 0]

Scenari - Caso vita

In caso di uscita dopo 1 anno

In caso di uscita dopo 4 anni

Possibile rimborso al netto dei costi (Rendimento medio annuo)

	In caso di uscita dopo 1 anno	In caso di uscita dopo 4 anni
Minimo	Non esiste un rendimento minimo garantito se non nelle Finestre di riscatto garantito. Potreste perdere il vostro intero investimento o parte di esso.	
Stress	€ 9.900 (-1,05%)	€ 9.580 (-1,06%)
Sfavorevole	€ 10.090 (0,86%)	€ 10.500 (1,24%)
Moderato	€ 10.100 (1,03%)	€ 10.660 (1,60%)
Favorevole	€ 10.110 (1,15%)	€ 10.780 (1,90%)

Scenario - Caso morte

Possibile rimborso a favore dei vostri beneficiari al netto dei costi

In caso di decesso dell'Assicurato

€ 10.360

€ 10.870

Le cifre riportate comprendono tutti i costi del prodotto in quanto tale, ma possono non comprendere tutti i costi da voi pagati al consulente o al distributore. Le cifre non tengono conto della vostra situazione fiscale personale, che può incidere anch'essa sull'importo del rimborso.

Lo scenario di stress indica quale potrebbe essere l'importo rimborsato in circostanze di mercato estreme.

Gli scenari presentati sono una stima della performance futura sulla base di prove relative alle variazioni passate del valore di questo investimento e non sono un indicatore esatto.

Questo prodotto non è facilmente liquidabile. In caso di uscita da un investimento prima del periodo di detenzione raccomandato potrebbe essere necessario sostenere costi supplementari.

Il rendimento è garantito solo se si verificano le condizioni previste al punto INDICATORE DI RISCHIO del "Documento contenente le informazioni chiave".

Quali sono i costi?

La persona che fornisce consulenza sul prodotto o che lo vende potrebbe addebitare altri costi, nel qual caso fornirà informazioni su tali costi, illustrandone l'impatto sull'investimento.

Andamento dei costi nel tempo

Le tabelle mostrano gli importi prelevati dall'investimento per coprire diversi tipi di costi. Tali importi dipendono dall'entità dell'investimento, dalla durata della detenzione del prodotto e dall'andamento del prodotto. Gli importi sono qui riportati a fini illustrativi e si basano su un importo esemplificativo dell'investimento e su diversi possibili periodi di investimento. Si è ipotizzato quanto segue:

- nel primo anno recupero dell'importo investito (rendimento annuo dello 0%). Per gli altri periodi di detenzione si è ipotizzato che il prodotto abbia la performance indicata nello scenario moderato;
- 10.000 Euro di investimento.

	In caso di uscita dopo 1 anno	In caso di uscita dopo 4 anni
Costi totali	€ 200	€ 643
Incidenza annuale dei costi (*)	2,0%	1,5% ogni anno

(*) Dimostra come i costi riducano ogni anno il rendimento nel corso del periodo di detenzione. Ad esempio, se l'uscita avviene nel periodo di detenzione raccomandato, si prevede che il rendimento medio annuo sarà pari al 3,1% prima dei costi e al 1,6% al netto dei costi.

Una parte dei costi può essere condivisa con la persona che vende il prodotto per coprire i servizi che fornisce. L'importo vi verrà comunicato in seguito.

Composizione dei costi

Costi una tantum di ingresso o di uscita	Incidenza annuale dei costi in caso di uscita dopo 4 anni	
Costi di ingresso	percentuale dei costi prelevati dal premio pagato al momento della sottoscrizione dell'investimento	0,0%
Costi di uscita	percentuale dei costi prelevati dal vostro investimento prima che vi venga pagato. I costi di uscita sono indicati come "N/A" nella colonna successiva in quanto non si applicano se il prodotto è conservato fino al periodo di detenzione raccomandato.	N/A
Costi correnti registrati ogni anno		
Commissioni di gestione e altri costi amministrativi o di esercizio	percentuale del valore dell'investimento all'anno che tratteniamo ogni anno per la gestione dei vostri investimenti. Si tratta di una stima basata sui costi effettivi dell'ultimo anno.	1,5%
Costi di transazione	percentuale del valore dell'investimento all'anno. Si tratta di una stima dei costi sostenuti per l'acquisto e la vendita degli investimenti sottostanti per il prodotto. L'importo effettivo varierà a seconda di quanto viene acquistato e venduto.	0,0%

Periodo di detenzione raccomandato dell'opzione di investimento: 4 anni.

Documento contenente le informazioni chiave - ALLEGATO

Di seguito vengono riportate le caratteristiche dell'opzione di investimento sottostante il prodotto in relazione a: obiettivi dell'investimento, Investitori di riferimento, indicatore di rischio, scenari di performance, costi totali, impatto annuale sul rendimento (RIY) nonché il periodo di detenzione raccomandato. L'opzione di investimento rappresenta la scelta di investire il 100% del capitale nella singola opzione.

Prodotto: Core Multiramo Private (TARIFFE UX48-UX49-UX50-UX51-UX52)

Opzione di investimento: Allianz Europe Equity Growth
Emittente: Allianz Global investors GmbH
ISIN: LU0256881128
Codice Interno: 13874
Combinazione CNP di appartenenza: AZIONARI SOSTENIBILI
Data di realizzazione del documento: 16/10/2023

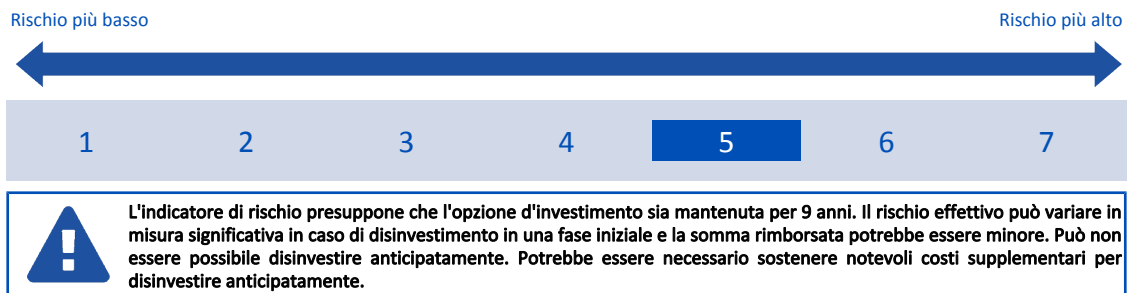
State per acquistare un'opzione d'investimento che non è semplice e può essere di difficile comprensione.

Obiettivi dell'opzione di investimento: L'OICR investe direttamente almeno il 75% delle attività in azioni e titoli equivalenti di emittenti europei. L'OICR può anche investire in altri titoli azionari non europei. È possibile un investimento residuale in titoli di credito, obbligazioni convertibili e strumenti del mercato monetario; gli altri OICR possono avere un peso massimo del 25% del portafoglio. La valuta di base del portafoglio è l'Euro.

Investitori al dettaglio di riferimento dell'opzione di investimento: il Fondo Esterno è rivolto ai clienti aventi una buona conoscenza e/o esperienza dei mercati finanziari e assicurativi e una alta tolleranza al rischio finanziario, i quali intendono investire il proprio capitale nel medio periodo accettando i possibili rischi di perdita connessi all'investimento finanziario.

Quali sono i rischi e qual è il potenziale rendimento?

Indicatore di rischio



L'indicatore di rischio è un'indicazione orientativa del livello di rischio di questa opzione di investimento rispetto ad altre opzioni. Esso esprime la probabilità che il prodotto subisca perdite monetarie a causa di movimenti sul mercato o a causa della nostra incapacità di pagarvi quanto dovuto.

Abbiamo classificato questa opzione di investimento al livello 5 su 7 che corrisponde alla classe di rischio medio-alto. Ciò significa che le perdite potenziali dovute alla performance futura del prodotto sono classificate nel livello medio-alto e che è molto improbabile che le cattive condizioni di mercato influenzino la capacità di CNP Vita Assicura S.p.A. di pagarvi quanto dovuto.

Scenari di performance

Il possibile rimborso dipenderà dall'andamento futuro dei mercati, che è incerto e non può essere previsto con esattezza. Lo scenario sfavorevole, lo scenario moderato e lo scenario favorevole riportati sono illustrazioni basate sulla performance peggiore, la performance media e la performance migliore del prodotto negli ultimi 14 anni. Nel futuro i mercati potrebbero avere un andamento molto diverso.

Lo scenario di morte si basa sullo scenario moderato ed è calcolato considerando la percentuale di maggiorazione più bassa.

Periodo di detenzione raccomandato: 9 anni			
Esempio di investimento: € 10.000			
Premio assicurativo [€ 0]			
Scenari - Caso vita	In caso di uscita dopo 1 anno		In caso di uscita dopo 9 anni
	Possibile rimborso al netto dei costi (Rendimento medio annuo)		
Minimo	Non esiste un rendimento minimo garantito. Potreste perdere il vostro intero investimento o parte di esso.		
Stress	€ 1.550 (-84,46%)	€ 540 (-27,71%)	
Sfavorevole	€ 6.520 (-34,76%)	€ 6.240 (-5,10%)	
Moderato	€ 10.920 (9,21%)	€ 20.530 (8,32%)	
Favorevole	€ 14.590 (45,86%)	€ 27.180 (11,75%)	
Scenario - Caso morte	Possibile rimborso a favore dei vostri beneficiari al netto dei costi		
In caso di decesso dell'Assicurato	€ 11.200	€ 20.940	

Le cifre riportate comprendono tutti i costi del prodotto in quanto tale, ma possono non comprendere tutti i costi da voi pagati al consulente o al distributore. Le cifre non tengono conto della vostra situazione fiscale personale, che può incidere anch'essa sull'importo del rimborso.

Lo scenario di stress indica quale potrebbe essere l'importo rimborsato in circostanze di mercato estreme.

Lo scenario sfavorevole si è verificato per un investimento nell'opzione/parametro di riferimento idoneo tra il dicembre 2021 e il agosto 2023.

Lo scenario moderato si è verificato per un investimento nell'opzione/parametro di riferimento idoneo tra il agosto 2010 e il agosto 2019.

Lo scenario favorevole si è verificato per un investimento nell'opzione/parametro di riferimento idoneo tra il agosto 2009 e il agosto 2018.

Questo prodotto non è facilmente liquidabile. In caso di uscita da un investimento prima del periodo di detenzione raccomandato potrebbe essere necessario sostenere costi supplementari.

Quali sono i costi?

La persona che fornisce consulenza sul prodotto o che lo vende potrebbe addebitare altri costi, nel qual caso fornirà informazioni su tali costi, illustrandone l'impatto sull'investimento.

Andamento dei costi nel tempo

Le tabelle mostrano gli importi prelevati dall'investimento per coprire diversi tipi di costi. Tali importi dipendono dall'entità dell'investimento, dalla durata della detenzione del prodotto e dall'andamento del prodotto. Gli importi sono qui riportati a fini illustrativi e si basano su un importo esemplificativo dell'investimento e su diversi possibili periodi di investimento. Si è ipotizzato quanto segue:

- nel primo anno recupero dell'importo investito (rendimento annuo dello 0%). Per gli altri periodi di detenzione si è ipotizzato che il prodotto abbia la performance indicata nello scenario moderato;
- 10.000 Euro di investimento.

	In caso di uscita dopo 1 anno	In caso di uscita dopo 9 anni
Costi totali	€ 424	€ 7.781
Incidenza annuale dei costi (*)	4,2%	3,9% ogni anno

(*) Dimostra come i costi riducano ogni anno il rendimento nel corso del periodo di detenzione. Ad esempio, se l'uscita avviene nel periodo di detenzione raccomandato, si prevede che il rendimento medio annuo sarà pari al 12,2% prima dei costi e al 8,3% al netto dei costi.

Una parte dei costi può essere condivisa con la persona che vende il prodotto per coprire i servizi che fornisce. L'importo vi verrà comunicato in seguito.

Composizione dei costi

Costi una tantum di ingresso o di uscita	Incidenza annuale dei costi in caso di uscita dopo 9 anni
Costi di ingresso	percentuale dei costi prelevati dal premio pagato al momento della sottoscrizione dell'investimento 0,0%
Costi di uscita	percentuale dei costi prelevati dal vostro investimento prima che vi venga pagato. I costi di uscita sono indicati come "N/A" nella colonna successiva in quanto non si applicano se il prodotto è conservato fino al periodo di detenzione raccomandato. N/A
Costi correnti registrati ogni anno	
Commissioni di gestione e altri costi amministrativi o di esercizio	percentuale del valore dell'investimento all'anno che tratteniamo ogni anno per la gestione dei vostri investimenti. Si tratta di una stima basata sui costi effettivi dell'ultimo anno. 3,9%
Costi di transazione	percentuale del valore dell'investimento all'anno. Si tratta di una stima dei costi sostenuti per l'acquisto e la vendita degli investimenti sottostanti per il prodotto. L'importo effettivo varierà a seconda di quanto viene acquistato e venduto. 0,0%

Periodo di detenzione raccomandato dell'opzione di investimento: 9 anni.

Altre informazioni rilevanti

Nella sezione "Situazione Fondi" del sito www.gruppocnp.it sono disponibili le performance passate dell'OICR e le informazioni sulla loro modalità di calcolo. Le performance sono riportate per gli ultimi 10 anni o per un minor periodo se non è disponibile una storicità pari a 10 anni e vengono aggiornate e pubblicate mensilmente.

Documento contenente le informazioni chiave - ALLEGATO

Di seguito vengono riportate le caratteristiche dell'opzione di investimento sottostante il prodotto in relazione a: obiettivi dell'investimento, Investitori di riferimento, indicatore di rischio, scenari di performance, costi totali, impatto annuale sul rendimento (RIY) nonché il periodo di detenzione raccomandato. L'opzione di investimento rappresenta la scelta di investire il 100% del capitale nella singola opzione.

Prodotto: Core Multiramo Private (TARIFFE UX48-UX49-UX50-UX51-UX52)

Opzione di investimento: Aviva Global Convertible
 Emittente: Aviva Investors
 ISIN: LU0274938744
 Codice Interno: 4143
 Combinazione CNP di appartenenza: OBBLIGAZIONARI SOSTENIBILI
 Data di realizzazione del documento: 16/10/2023

State per acquistare un'opzione d'investimento che non è semplice e può essere di difficile comprensione.

Obiettivi dell'opzione di investimento: Almeno due terzi del portafoglio, ad eccezione della liquidità, sono costantemente investiti in obbligazioni convertibili di emittenti internazionali. L'OICR potrà investire in modo residuale in azioni o altri titoli di partecipazione. L'OICR può detenere liquidità e/o strumenti equivalenti in via accessoria.

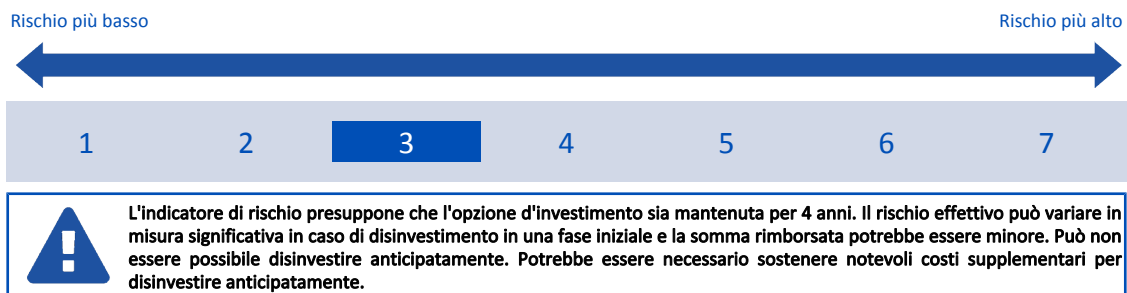
La strategia di selezione integra criteri ambientali, sociali e di governance (ESG) per individuare i sottostanti da inserire in portafoglio.

La valuta di riferimento dell'OICR è il Dollaro statunitense.

Investitori al dettaglio di riferimento dell'opzione di investimento: Il Fondo Esterno è rivolto ai clienti aventi una buona conoscenza e/o esperienza dei mercati finanziari e assicurativi e una media tolleranza al rischio finanziario, i quali intendono investire il proprio capitale nel medio periodo accettando i possibili rischi di perdita connessi all'investimento finanziario.

Quali sono i rischi e qual è il potenziale rendimento?

Indicatore di rischio



L'indicatore di rischio è un'indicazione orientativa del livello di rischio di questa opzione di investimento rispetto ad altre opzioni. Esso esprime la probabilità che il prodotto subisca perdite monetarie a causa di movimenti sul mercato o a causa della nostra incapacità di pagarvi quanto dovuto.

Abbiamo classificato questa opzione di investimento al livello 3 su 7 che corrisponde alla classe di rischio medio-basso. Ciò significa che le perdite potenziali dovute alla performance futura del prodotto sono classificate nel livello medio-basso e che è molto improbabile che le cattive condizioni di mercato influenzino la capacità di CNP Vita Assicura S.p.A. di pagarvi quanto dovuto.

Attenzione al rischio cambio. L'OICR effettua pagamenti in una valuta straniera, quindi il rendimento finale che otterrete dipenderà dal tasso di cambio tra tale valuta e l'euro.

Scenari di performance

Il possibile rimborso dipenderà dall'andamento futuro dei mercati, che è incerto e non può essere previsto con esattezza. Lo scenario sfavorevole, lo scenario moderato e lo scenario favorevole riportati sono illustrazioni basate sulla performance peggiore, la performance media e la performance migliore del prodotto negli ultimi 10 anni. Nel futuro i mercati potrebbero avere un andamento molto diverso.

Lo scenario di morte si basa sullo scenario moderato ed è calcolato considerando la percentuale di maggiorazione più bassa.

Periodo di detenzione raccomandato: 4 anni		Esempio di investimento: € 10.000	
Premio assicurativo [€ 0]		In caso di uscita dopo 1 anno	In caso di uscita dopo 4 anni
Scenari - Caso vita		Possibile rimborso al netto dei costi (Rendimento medio annuo)	
Minimo Non esiste un rendimento minimo garantito. Potreste perdere il vostro intero investimento o parte di esso.			
Stress		€ 6.620 (-33,76%)	€ 5.840 (-12,57%)
Sfavorevole		€ 8.410 (-15,88%)	€ 7.820 (-5,95%)
Moderato		€ 10.300 (2,99%)	€ 11.490 (3,53%)
Favorevole		€ 13.430 (34,34%)	€ 13.900 (8,57%)
Scenario - Caso morte		Possibile rimborso a favore dei vostri beneficiari al netto dei costi	
In caso di decesso dell'Assicurato		€ 10.560	€ 11.720

Le cifre riportate comprendono tutti i costi del prodotto in quanto tale, ma possono non comprendere tutti i costi da voi pagati al consulente o al distributore. Le cifre non tengono conto della vostra situazione fiscale personale, che può incidere anch'essa sull'importo del rimborso.

Lo scenario di stress indica quale potrebbe essere l'importo rimborsato in circostanze di mercato estreme.

Lo scenario sfavorevole si è verificato per un investimento nell'opzione/parametro di riferimento idoneo tra il novembre 2021 e il agosto 2023.

Lo scenario moderato si è verificato per un investimento nell'opzione/parametro di riferimento idoneo tra il novembre 2013 e il novembre 2017.

Lo scenario favorevole si è verificato per un investimento nell'opzione/parametro di riferimento idoneo tra il novembre 2017 e il novembre 2021.

Questo prodotto non è facilmente liquidabile. In caso di uscita da un investimento prima del periodo di detenzione raccomandato potrebbe essere necessario sostenere costi supplementari.

Quali sono i costi?

La persona che fornisce consulenza sul prodotto o che lo vende potrebbe addebitare altri costi, nel qual caso fornirà informazioni su tali costi, illustrandone l'impatto sull'investimento.

Andamento dei costi nel tempo

Le tabelle mostrano gli importi prelevati dall'investimento per coprire diversi tipi di costi. Tali importi dipendono dall'entità dell'investimento, dalla durata della detenzione del prodotto e dall'andamento del prodotto. Gli importi sono qui riportati a fini illustrativi e si basano su un importo esemplificativo dell'investimento e su diversi possibili periodi di investimento. Si è ipotizzato quanto segue:

- nel primo anno recupero dell'importo investito (rendimento annuo dello 0%). Per gli altri periodi di detenzione si è ipotizzato che il prodotto abbia la performance indicata nello scenario moderato;
- 10.000 Euro di investimento.

	In caso di uscita dopo 1 anno	In caso di uscita dopo 4 anni
Costi totali	€ 320	€ 1.262
Incidenza annuale dei costi (*)	3,2%	2,7% ogni anno

(*) Dimostra come i costi riducano ogni anno il rendimento nel corso del periodo di detenzione. Ad esempio, se l'uscita avviene nel periodo di detenzione raccomandato, si prevede che il rendimento medio annuo sarà pari al 6,2% prima dei costi e al 3,5% al netto dei costi.

Una parte dei costi può essere condivisa con la persona che vende il prodotto per coprire i servizi che fornisce. L'importo vi verrà comunicato in seguito.

Composizione dei costi

Costi una tantum di ingresso o di uscita		Incidenza annuale dei costi in caso di uscita dopo 4 anni
Costi di ingresso	percentuale dei costi prelevati dal premio pagato al momento della sottoscrizione dell'investimento	0,0%
Costi di uscita	percentuale dei costi prelevati dal vostro investimento prima che vi venga pagato. I costi di uscita sono indicati come "N/A" nella colonna successiva in quanto non si applicano se il prodotto è conservato fino al periodo di detenzione raccomandato.	N/A
Costi correnti registrati ogni anno		
Commissioni di gestione e altri costi amministrativi o di esercizio	percentuale del valore dell'investimento all'anno che trattiamo ogni anno per la gestione dei vostri investimenti. Si tratta di una stima basata sui costi effettivi dell'ultimo anno.	2,7%
Costi di transazione	percentuale del valore dell'investimento all'anno. Si tratta di una stima dei costi sostenuti per l'acquisto e la vendita degli investimenti sottostanti per il prodotto. L'importo effettivo varierà a seconda di quanto viene acquistato e venduto.	0,0%

Periodo di detenzione raccomandato dell'opzione di investimento: 4 anni.

Altre informazioni rilevanti

Nella sezione "Situazione Fondi" del sito www.gruppcnp.it sono disponibili le performance passate dell'OICR e le informazioni sulla loro modalità di calcolo. Le performance sono riportate per gli ultimi 10 anni o per un minor periodo se non è disponibile una storicità pari a 10 anni e vengono aggiornate e pubblicate mensilmente.

Documento contenente le informazioni chiave - ALLEGATO

Di seguito vengono riportate le caratteristiche dell'opzione di investimento sottostante il prodotto in relazione a: obiettivi dell'investimento, Investitori di riferimento, indicatore di rischio, scenari di performance, costi totali, impatto annuale sul rendimento (RIY) nonché il periodo di detenzione raccomandato. L'opzione di investimento rappresenta la scelta di investire il 100% del capitale nella singola opzione.

Prodotto: Core Multiramo Private (TARIFFE UX48-UX49-UX50-UX51-UX52)

Opzione di investimento: Aviva Global High Yield Bond
Emittente: Aviva Investors Luxembourg SA
ISIN: LU0367993317
Codice Interno: 14655
Combinazione CNP di appartenenza: OBBLIGAZIONARI SOSTENIBILI
Data di realizzazione del documento: 16/10/2023

State per acquistare un'opzione d'investimento che non è semplice e può essere di difficile comprensione.

Obiettivi dell'opzione di investimento: L'OICR si propone di percepire un reddito e di incrementare il valore, sovraperformando nel lungo termine il proprio Benchmark.

L'OICR investe principalmente in obbligazioni con rating inferiore ad Investment grade emesse da società di tutto il mondo, con particolare attenzione all'America del Nord e all'Europa. L'OICR investe in ogni momento almeno due terzi del patrimonio in obbligazioni con rating inferiore a BBB- se emesso da Standard & Poor's o con rating Baa3 se emesso da Moody's, oppure prive di rating.

L'OICR può ricorrere all'utilizzo di strumenti derivati per i) finalità di investimento, ii) finalità di copertura e iii) gestione efficiente del portafoglio.

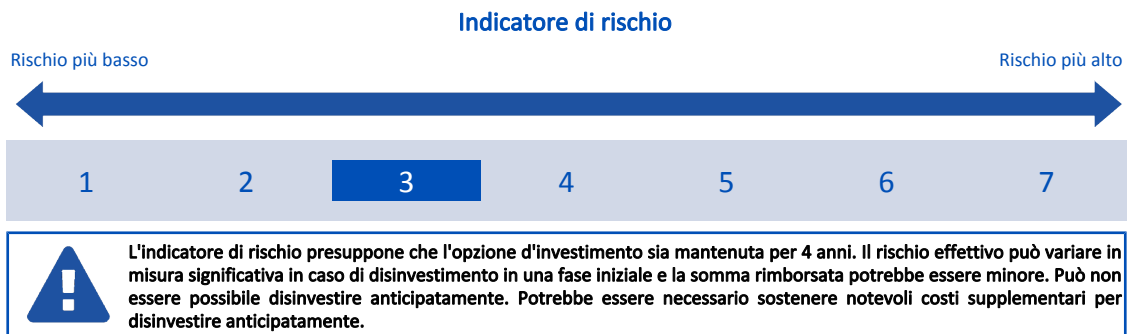
L'OICR ricorre ad operazioni di prestito titoli fino al 20% del patrimonio, con un massimo del 100%.

La strategia di selezione integra criteri ambientali, sociali e di governance (ESG) per individuare i sottostanti da inserire in portafoglio.

La valuta di riferimento dell'OICR è il dollaro statunitense.

Investitori al dettaglio di riferimento dell'opzione di investimento: il Fondo Esterno è rivolto ai clienti aventi una buona conoscenza e/o esperienza dei mercati finanziari e assicurativi e una media tolleranza al rischio finanziario, i quali intendono investire il proprio capitale nel medio periodo accettando i possibili rischi di perdita connessi all'investimento finanziario.

Quali sono i rischi e qual è il potenziale rendimento?



L'indicatore di rischio è un'indicazione orientativa del livello di rischio di questa opzione di investimento rispetto ad altre opzioni. Esso esprime la probabilità che il prodotto subisca perdite monetarie a causa di movimenti sul mercato o a causa della nostra incapacità di pagarvi quanto dovuto.

Abbiamo classificato questa opzione di investimento al livello 3 su 7 che corrisponde alla classe di rischio medio-basso. Ciò significa che le perdite potenziali dovute alla performance futura del prodotto sono classificate nel livello medio-basso e che è molto improbabile che le cattive condizioni di mercato influenzino la capacità di CNP Vita Assicura S.p.A. di pagarvi quanto dovuto.

Attenzione al rischio cambio. L'OICR effettua pagamenti in una valuta straniera, quindi il rendimento finale che otterrete dipenderà dal tasso di cambio tra tale valuta e l'euro.

Scenari di performance

Il possibile rimborso dipenderà dall'andamento futuro dei mercati, che è incerto e non può essere previsto con esattezza. Lo scenario sfavorevole, lo scenario moderato e lo scenario favorevole riportati sono illustrazioni basate sulla performance peggiore, la performance media e la performance migliore del prodotto negli ultimi 10 anni. Nel futuro i mercati potrebbero avere un andamento molto diverso.

Lo scenario di morte si basa sullo scenario moderato ed è calcolato considerando la percentuale di maggiorazione più bassa.

Periodo di detenzione raccomandato: 4 anni		
Esempio di investimento: € 10.000		
Premio assicurativo [€ 0]		
Scenari - Caso vita	In caso di uscita dopo 1 anno	In caso di uscita dopo 4 anni
	Possibile rimborso al netto dei costi (Rendimento medio annuo)	
Minimo	Non esiste un rendimento minimo garantito. Potreste perdere il vostro intero investimento o parte di esso.	
Stress	€ 6.010 (-39,90%)	€ 5.960 (-12,12%)
Sfavorevole	€ 8.730 (-12,71%)	€ 9.290 (-1,83%)
Moderato	€ 10.350 (3,45%)	€ 11.200 (2,88%)
Favorevole	€ 12.820 (28,22%)	€ 13.350 (7,48%)

Scenario - Caso morte	Possibile rimborso a favore dei vostri beneficiari al netto dei costi	
In caso di decesso dell'Assicurato	€ 10.610	€ 11.430

Le cifre riportate comprendono tutti i costi del prodotto in quanto tale, ma possono non comprendere tutti i costi da voi pagati al consulente o al distributore. Le cifre non tengono conto della vostra situazione fiscale personale, che può incidere anch'essa sull'importo del rimborso.

Lo scenario di stress indica quale potrebbe essere l'importo rimborsato in circostanze di mercato estreme.

Lo scenario sfavorevole si è verificato per un investimento nell'opzione/parametro di riferimento idoneo tra il agosto 2022 e il agosto 2023.

Lo scenario moderato si è verificato per un investimento nell'opzione/parametro di riferimento idoneo tra il ottobre 2018 e il ottobre 2022.

Lo scenario favorevole si è verificato per un investimento nell'opzione/parametro di riferimento idoneo tra il ottobre 2013 e il ottobre 2017.

Questo prodotto non è facilmente liquidabile. In caso di uscita da un investimento prima del periodo di detenzione raccomandato potrebbe essere necessario sostenere costi supplementari.

Quali sono i costi?

La persona che fornisce consulenza sul prodotto o che lo vende potrebbe addebitare altri costi, nel qual caso fornirà informazioni su tali costi, illustrandone l'impatto sull'investimento.

Andamento dei costi nel tempo

Le tabelle mostrano gli importi prelevati dall'investimento per coprire diversi tipi di costi. Tali importi dipendono dall'entità dell'investimento, dalla durata della detenzione del prodotto e dall'andamento del prodotto. Gli importi sono qui riportati a fini illustrativi e si basano su un importo esemplificativo dell'investimento e su diversi possibili periodi di investimento. Si è ipotizzato quanto segue:

- nel primo anno recupero dell'importo investito (rendimento annuo dello 0%). Per gli altri periodi di detenzione si è ipotizzato che il prodotto abbia la performance indicata nello scenario moderato;
- 10.000 Euro di investimento.

	In caso di uscita dopo 1 anno	In caso di uscita dopo 4 anni
Costi totali	€ 321	€ 1.239
Incidenza annuale dei costi (*)	3,2%	2,7% ogni anno

(*) Dimostra come i costi riducano ogni anno il rendimento nel corso del periodo di detenzione. Ad esempio, se l'uscita avviene nel periodo di detenzione raccomandato, si prevede che il rendimento medio annuo sarà pari al 5,6% prima dei costi e al 2,9% al netto dei costi.

Una parte dei costi può essere condivisa con la persona che vende il prodotto per coprire i servizi che fornisce. L'importo vi verrà comunicato in seguito.

Composizione dei costi

Costi una tantum di ingresso o di uscita	Incidenza annuale dei costi in caso di uscita dopo 4 anni
Costi di ingresso	percentuale dei costi prelevati dal premio pagato al momento della sottoscrizione dell'investimento 0,0%
Costi di uscita	percentuale dei costi prelevati dal vostro investimento prima che vi venga pagato. I costi di uscita sono indicati come "N/A" nella colonna successiva in quanto non si applicano se il prodotto è conservato fino al periodo di detenzione raccomandato. N/A
Costi correnti registrati ogni anno	
Commissioni di gestione e altri costi amministrativi o di esercizio	percentuale del valore dell'investimento all'anno che tratteniamo ogni anno per la gestione dei vostri investimenti. Si tratta di una stima basata sui costi effettivi dell'ultimo anno. 2,7%
Costi di transazione	percentuale del valore dell'investimento all'anno. Si tratta di una stima dei costi sostenuti per l'acquisto e la vendita degli investimenti sottostanti per il prodotto. L'importo effettivo varierà a seconda di quanto viene acquistato e venduto. 0,0%

Periodo di detenzione raccomandato dell'opzione di investimento: 4 anni.

Altre informazioni rilevanti

Nella sezione "Situazione Fondi" del sito www.gruppocnp.it sono disponibili le performance passate dell'OICR e le informazioni sulla loro modalità di calcolo. Le performance sono riportate per gli ultimi 10 anni o per un minor periodo se non è disponibile una storicità pari a 10 anni e vengono aggiornate e pubblicate mensilmente.

Documento contenente le informazioni chiave - ALLEGATO

Di seguito vengono riportate le caratteristiche dell'opzione di investimento sottostante il prodotto in relazione a: obiettivi dell'investimento, Investitori di riferimento, indicatore di rischio, scenari di performance, costi totali, impatto annuale sul rendimento (RIY) nonché il periodo di detenzione raccomandato. L'opzione di investimento rappresenta la scelta di investire il 100% del capitale nella singola opzione.

Prodotto: Core Multiramo Private (TARIFFE UX48-UX49-UX50-UX51-UX52)

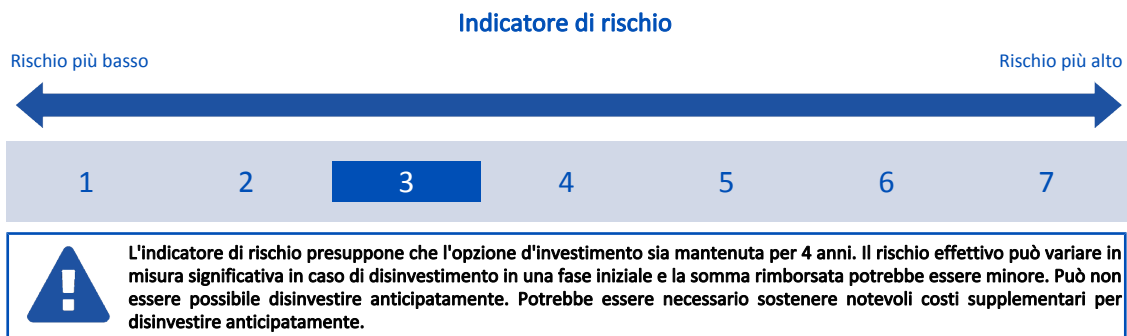
Opzione di investimento: AXA Euro Inflation
 Emittente: AXA Funds Management S.A.
 ISIN: LU0227145389
 Codice Interno: 13226
 Combinazione CNP di appartenenza: OBBLIGAZIONARI SOSTENIBILI
 Data di realizzazione del documento: 16/10/2023

State per acquistare un'opzione d'investimento che non è semplice e può essere di difficile comprensione.

Obiettivi dell'opzione di investimento: L'OICR persegue i suoi obiettivi investendo in ogni momento almeno i due terzi del patrimonio totale in un portafoglio diversificato costituito da obbligazioni indicizzate all'inflazione e altri titoli di debito correlati emessi da società o da istituzioni pubbliche dell'area dell'euro e espressi in euro. Il gestore può investire il patrimonio restante in altri titoli di debito non indicizzati all'inflazione. Inoltre, non investirà oltre un terzo del patrimonio in strumenti del mercato monetario. L'OICR non investirà più del 10% del proprio patrimonio netto in quote di altri OICR, appartenenti alla stessa SGR e non contenenti titoli con Rating inferiore all'Investment Grade; un massimo del 5% del portafoglio può essere destinato a Co. Co. bonds. La valuta di riferimento del portafoglio è l'euro.

Investitori al dettaglio di riferimento dell'opzione di investimento: il Fondo Esterno è rivolto ai clienti aventi una buona conoscenza e/o esperienza dei mercati finanziari e assicurativi e una media tolleranza al rischio finanziario, i quali intendono investire il proprio capitale nel medio periodo accettando i possibili rischi di perdita connessi all'investimento finanziario.

Quali sono i rischi e qual è il potenziale rendimento?



L'indicatore di rischio è un'indicazione orientativa del livello di rischio di questa opzione di investimento rispetto ad altre opzioni. Esso esprime la probabilità che il prodotto subisca perdite monetarie a causa di movimenti sul mercato o a causa della nostra incapacità di pagarvi quanto dovuto.

Abbiamo classificato questa opzione di investimento al livello 3 su 7 che corrisponde alla classe di rischio medio-basso. Ciò significa che le perdite potenziali dovute alla performance futura del prodotto sono classificate nel livello medio-basso e che è molto improbabile che le cattive condizioni di mercato influenzino la capacità di CNP Vita Assicura S.p.A. di pagarvi quanto dovuto.

Scenari di performance

Il possibile rimborso dipenderà dall'andamento futuro dei mercati, che è incerto e non può essere previsto con esattezza. Lo scenario sfavorevole, lo scenario moderato e lo scenario favorevole riportati sono illustrazioni basate sulla performance peggiore, la performance media e la performance migliore del prodotto negli ultimi 10 anni. Nel futuro i mercati potrebbero avere un andamento molto diverso.

Lo scenario di morte si basa sullo scenario moderato ed è calcolato considerando la percentuale di maggiorazione più bassa.

Periodo di detenzione raccomandato: 4 anni			
Esempio di investimento: € 10.000			
Premio assicurativo [€ 0]			
Scenari - Caso vita		In caso di uscita dopo 1 anno	In caso di uscita dopo 4 anni
Possibile rimborso al netto dei costi (Rendimento medio annuo)			
Minimo Non esiste un rendimento minimo garantito. Potreste perdere il vostro intero investimento o parte di esso.			
Stress		€ 6.290 (-37,12%)	€ 5.990 (-12,04%)
Sfavorevole		€ 8.870 (-11,32%)	€ 8.530 (-3,91%)
Moderato		€ 9.920 (-0,80%)	€ 10.080 (0,20%)
Favorevole		€ 10.720 (7,17%)	€ 10.600 (1,48%)
Scenario - Caso morte		Possibile rimborso a favore dei vostri beneficiari al netto dei costi	
In caso di decesso dell'Assicurato		€ 10.170	€ 10.280

Le cifre riportate comprendono tutti i costi del prodotto in quanto tale, ma possono non comprendere tutti i costi da voi pagati al consulente o al distributore. Le cifre non tengono conto della vostra situazione fiscale personale, che può incidere anch'essa sull'importo del rimborso.

Lo scenario di stress indica quale potrebbe essere l'importo rimborsato in circostanze di mercato estreme.

Lo scenario sfavorevole si è verificato per un investimento nell'opzione/parametro di riferimento idoneo tra il marzo 2022 e il agosto 2023.

Lo scenario moderato si è verificato per un investimento nell'opzione/parametro di riferimento idoneo tra il dicembre 2016 e il dicembre 2020.

Lo scenario favorevole si è verificato per un investimento nell'opzione/parametro di riferimento idoneo tra il marzo 2018 e il marzo 2022.

Questo prodotto non è facilmente liquidabile. In caso di uscita da un investimento prima del periodo di detenzione raccomandato potrebbe essere necessario sostenere costi supplementari.

Quali sono i costi?

La persona che fornisce consulenza sul prodotto o che lo vende potrebbe addebitare altri costi, nel qual caso fornirà informazioni su tali costi, illustrandone l'impatto sull'investimento.

Andamento dei costi nel tempo

Le tabelle mostrano gli importi prelevati dall'investimento per coprire diversi tipi di costi. Tali importi dipendono dall'entità dell'investimento, dalla durata della detenzione del prodotto e dall'andamento del prodotto. Gli importi sono qui riportati a fini illustrativi e si basano su un importo esemplificativo dell'investimento e su diversi possibili periodi di investimento. Si è ipotizzato quanto segue:

- nel primo anno recupero dell'importo investito (rendimento annuo dello 0%). Per gli altri periodi di detenzione si è ipotizzato che il prodotto abbia la performance indicata nello scenario moderato;
- 10.000 Euro di investimento.

	In caso di uscita dopo 1 anno	In caso di uscita dopo 4 anni
Costi totali	€ 293	€ 1.012
Incidenza annuale dei costi (*)	2,9%	2,4% ogni anno

(*) Dimostra come i costi riducano ogni anno il rendimento nel corso del periodo di detenzione. Ad esempio, se l'uscita avviene nel periodo di detenzione raccomandato, si prevede che il rendimento medio annuo sarà pari al 2,6% prima dei costi e al 0,2% al netto dei costi.

Una parte dei costi può essere condivisa con la persona che vende il prodotto per coprire i servizi che fornisce. L'importo vi verrà comunicato in seguito.

Composizione dei costi

Costi una tantum di ingresso o di uscita	Incidenza annuale dei costi in caso di uscita dopo 4 anni
Costi di ingresso	percentuale dei costi prelevati dal premio pagato al momento della sottoscrizione dell'investimento 0,0%
Costi di uscita	percentuale dei costi prelevati dal vostro investimento prima che vi venga pagato. I costi di uscita sono indicati come "N/A" nella colonna successiva in quanto non si applicano se il prodotto è conservato fino al periodo di detenzione raccomandato. N/A
Costi correnti registrati ogni anno	
Commissioni di gestione e altri costi amministrativi o di esercizio	percentuale del valore dell'investimento all'anno che tratteniamo ogni anno per la gestione dei vostri investimenti. Si tratta di una stima basata sui costi effettivi dell'ultimo anno. 2,4%
Costi di transazione	percentuale del valore dell'investimento all'anno. Si tratta di una stima dei costi sostenuti per l'acquisto e la vendita degli investimenti sottostanti per il prodotto. L'importo effettivo varierà a seconda di quanto viene acquistato e venduto. 0,0%

Periodo di detenzione raccomandato dell'opzione di investimento: 4 anni.

Altre informazioni rilevanti

Nella sezione "Situazione Fondi" del sito www.gruppocnp.it sono disponibili le performance passate dell'OICR e le informazioni sulla loro modalità di calcolo. Le performance sono riportate per gli ultimi 10 anni o per un minor periodo se non è disponibile una storicità pari a 10 anni e vengono aggiornate e pubblicate mensilmente.

Documento contenente le informazioni chiave - ALLEGATO

Di seguito vengono riportate le caratteristiche dell'opzione di investimento sottostante il prodotto in relazione a: obiettivi dell'investimento, Investitori di riferimento, indicatore di rischio, scenari di performance, costi totali, impatto annuale sul rendimento (RIY) nonché il periodo di detenzione raccomandato. L'opzione di investimento rappresenta la scelta di investire il 100% del capitale nella singola opzione.

Prodotto: Core Multiramo Private (TARIFFE UX48-UX49-UX50-UX51-UX52)

Opzione di investimento: AXA Europe Short Duration High Yield

Emittente: AXA Funds Management S.A.

ISIN: LU0658025977

Codice Interno: 15174

Combinazione CNP di appartenenza: OBBLIGAZIONARI SOSTENIBILI

Data di realizzazione del documento: 16/10/2023

State per acquistare un'opzione d'investimento che non è semplice e può essere di difficile comprensione.

Obiettivi dell'opzione di investimento: L'OICR è gestito attivamente e cerca di generare reddito investendo in obbligazioni Corporate con Rating inferiore ad Investment grade, denominati in valute europee, cercando di evitare il rischio d'insolvenza.

Le seguenti decisioni di investimento sono prese dopo una completa analisi

di tipo macroeconomico e microeconomico del mercato i) selezione dell'emittente; ii) allocazione settoriale; iii) posizionamento sulla curva del credito.

L'OICR investe principalmente in obbligazioni con una vita residua o data attesa di riscatto inferiore ai 3 anni. Tali obbligazioni presentano un rating inferiore a BBB- conferito da Standard & Poor's o Rating equivalente attribuito da altre agenzie di Rating, o sono prive di Rating.

L'OICR può inoltre investire in obbligazioni governative.

Entro il limite del 200% del patrimonio, la strategia di investimento può essere ottenuta tramite investimenti diretti e/o in derivati, in particolare stipulando Credit Default Swap. Gli strumenti derivati possono essere usati anche a fini di copertura.

L'OICR può investire residualmente in obbligazioni contingent convertible (c.d. "Co.Co. bond") e detenere titoli in sofferenza e in default.

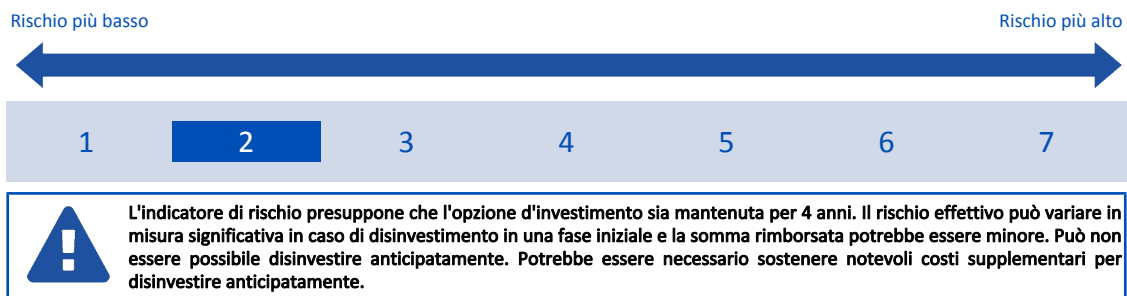
L'OICR è un prodotto finanziario che promuove caratteristiche ambientali e/o sociale a norma dell'articolo 8 del Regolamento (UE) 2019/2088.

La valuta di riferimento del portafoglio è l'euro.

Investitori al dettaglio di riferimento dell'opzione di investimento: il Fondo Esterno è rivolto ai clienti aventi una buona conoscenza e/o esperienza dei mercati finanziari e assicurativi e una bassa tolleranza al rischio finanziario, i quali intendono investire il proprio capitale nel medio periodo accettando i possibili rischi di perdita connessi all'investimento finanziario.

Quali sono i rischi e qual è il potenziale rendimento?

Indicatore di rischio



L'indicatore di rischio è un'indicazione orientativa del livello di rischio di questa opzione di investimento rispetto ad altre opzioni. Esso esprime la probabilità che il prodotto subisca perdite monetarie a causa di movimenti sul mercato o a causa della nostra incapacità di pagarvi quanto dovuto.

Abbiamo classificato questa opzione di investimento al livello 2 su 7 che corrisponde alla classe di rischio basso. Ciò significa che le perdite potenziali dovute alla performance futura del prodotto sono classificate nel livello basso e che è molto improbabile che le cattive condizioni di mercato influenzino la capacità di CNP Vita Assicura S.p.A. di pagarvi quanto dovuto.

Scenari di performance

Il possibile rimborso dipenderà dall'andamento futuro dei mercati, che è incerto e non può essere previsto con esattezza. Lo scenario sfavorevole, lo scenario moderato e lo scenario favorevole riportati sono illustrazioni basate sulla performance peggiore, la performance media e la performance migliore del prodotto negli ultimi 10 anni. Nel futuro i mercati potrebbero avere un andamento molto diverso.

Lo scenario di morte si basa sullo scenario moderato ed è calcolato considerando la percentuale di maggiorazione più bassa.

Periodo di detenzione raccomandato: 4 anni		
Esempio di investimento: € 10.000		
Premio assicurativo [€ 0]		
Scenari - Caso vita	In caso di uscita dopo 1 anno	In caso di uscita dopo 4 anni
Possibile rimborso al netto dei costi (Rendimento medio annuo)		
Minimo	Non esiste un rendimento minimo garantito. Potreste perdere il vostro intero investimento o parte di esso.	
Stress	€ 6.210 (-37,85%)	€ 6.690 (-9,55%)
Sfavorevole	€ 8.780 (-12,20%)	€ 8.710 (-3,39%)
Moderato	€ 9.930 (-0,67%)	€ 9.570 (-1,11%)
Favorevole	€ 11.110 (11,08%)	€ 10.520 (1,28%)

Scenario - Caso morte	Possibile rimborso a favore dei vostri beneficiari al netto dei costi	
In caso di decesso dell'Assicurato	€ 10.180	€ 9.760

Le cifre riportate comprendono tutti i costi del prodotto in quanto tale, ma possono non comprendere tutti i costi da voi pagati al consulente o al distributore. Le cifre non tengono conto della vostra situazione fiscale personale, che può incidere anch'essa sull'importo del rimborso.

Lo scenario di stress indica quale potrebbe essere l'importo rimborsato in circostanze di mercato estreme.

Lo scenario sfavorevole si è verificato per un investimento nell'opzione/parametro di riferimento idoneo tra il marzo 2016 e il marzo 2020.

Lo scenario moderato si è verificato per un investimento nell'opzione/parametro di riferimento idoneo tra il settembre 2017 e il settembre 2021.

Lo scenario favorevole si è verificato per un investimento nell'opzione/parametro di riferimento idoneo tra il agosto 2013 e il agosto 2017.

Questo prodotto non è facilmente liquidabile. In caso di uscita da un investimento prima del periodo di detenzione raccomandato potrebbe essere necessario sostenere costi supplementari.

Quali sono i costi?

La persona che fornisce consulenza sul prodotto o che lo vende potrebbe addebitare altri costi, nel qual caso fornirà informazioni su tali costi, illustrandone l'impatto sull'investimento.

Andamento dei costi nel tempo

Le tabelle mostrano gli importi prelevati dall'investimento per coprire diversi tipi di costi. Tali importi dipendono dall'entità dell'investimento, dalla durata della detenzione del prodotto e dall'andamento del prodotto. Gli importi sono qui riportati a fini illustrativi e si basano su un importo esemplificativo dell'investimento e su diversi possibili periodi di investimento. Si è ipotizzato quanto segue:

- nel primo anno recupero dell'importo investito (rendimento annuo dello 0%). Per gli altri periodi di detenzione si è ipotizzato che il prodotto abbia la performance indicata nello scenario moderato;
- 10.000 Euro di investimento.

	In caso di uscita dopo 1 anno	In caso di uscita dopo 4 anni
Costi totali	€ 342	€ 1.167
Incidenza annuale dei costi (*)	3,4%	2,9% ogni anno

(*) Dimostra come i costi riducano ogni anno il rendimento nel corso del periodo di detenzione. Ad esempio, se l'uscita avviene nel periodo di detenzione raccomandato, si prevede che il rendimento medio annuo sarà pari al 1,8% prima dei costi e al -1,1% al netto dei costi.

Una parte dei costi può essere condivisa con la persona che vende il prodotto per coprire i servizi che fornisce. L'importo vi verrà comunicato in seguito.

Composizione dei costi

Costi una tantum di ingresso o di uscita		Incidenza annuale dei costi in caso di uscita dopo 4 anni
Costi di ingresso	percentuale dei costi prelevati dal premio pagato al momento della sottoscrizione dell'investimento	0,0%
Costi di uscita	percentuale dei costi prelevati dal vostro investimento prima che vi venga pagato. I costi di uscita sono indicati come "N/A" nella colonna successiva in quanto non si applicano se il prodotto è conservato fino al periodo di detenzione raccomandato.	N/A
Costi correnti registrati ogni anno		
Commissioni di gestione e altri costi amministrativi o di esercizio	percentuale del valore dell'investimento all'anno che tratteniamo ogni anno per la gestione dei vostri investimenti. Si tratta di una stima basata sui costi effettivi dell'ultimo anno.	2,9%
Costi di transazione	percentuale del valore dell'investimento all'anno. Si tratta di una stima dei costi sostenuti per l'acquisto e la vendita degli investimenti sottostanti per il prodotto. L'importo effettivo varierà a seconda di quanto viene acquistato e venduto.	0,0%

Periodo di detenzione raccomandato dell'opzione di investimento: 4 anni.

Altre informazioni rilevanti

Nella sezione "Situazione Fondi" del sito www.gruppocnp.it sono disponibili le performance passate dell'OICR e le informazioni sulla loro modalità di calcolo. Le performance sono riportate per gli ultimi 10 anni o per un minor periodo se non è disponibile una storicità pari a 10 anni e vengono aggiornate e pubblicate mensilmente.

Documento contenente le informazioni chiave - ALLEGATO

Di seguito vengono riportate le caratteristiche dell'opzione di investimento sottostante il prodotto in relazione a: obiettivi dell'investimento, Investitori di riferimento, indicatore di rischio, scenari di performance, costi totali, impatto annuale sul rendimento (RIY) nonché il periodo di detenzione raccomandato. L'opzione di investimento rappresenta la scelta di investire il 100% del capitale nella singola opzione.

Prodotto: Core Multiramo Private (TARIFFE UX48-UX49-UX50-UX51-UX52)

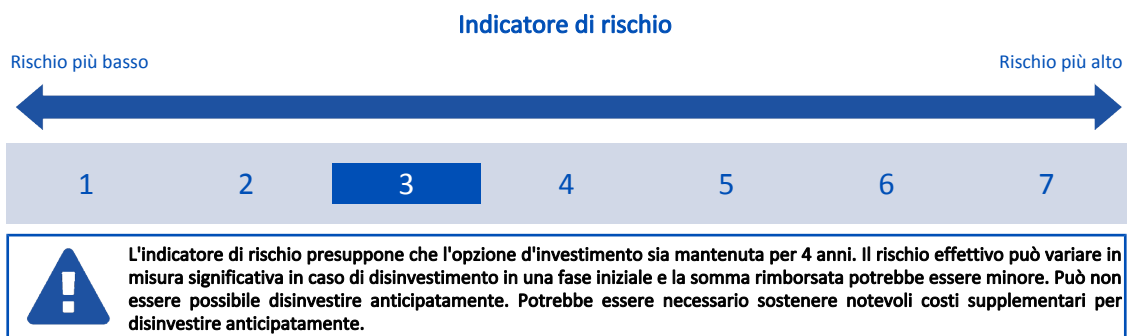
Opzione di investimento: AXA Global Inflation Bond cl.A
Emittente: AXA Funds Management S.A.
ISIN: LU0266009793
Codice Interno: 13882
Combinazione CNP di appartenenza: OBBLIGAZIONARI SOSTENIBILI
Data di realizzazione del documento: 16/10/2023

State per acquistare un'opzione d'investimento che non è semplice e può essere di difficile comprensione.

Obiettivi dell'opzione di investimento: L'OICR investe in ogni momento almeno i due terzi del patrimonio totale in un portafoglio diversificato costituito da obbligazioni indicizzate all'inflazione e altri titoli di debito assimilati emessi da Stati membri dell'OCSE, società o istituzioni pubbliche di tutto il mondo. Il patrimonio restante è impiegato in qualsiasi altro titolo di debito non indicizzato all'inflazione. Inoltre, l'OICR potrà investire fino a un terzo del patrimonio in strumenti del mercato monetario, non più di un quarto in titoli convertibili e non più di un decimo in azioni e strumenti collegati ad azioni. L'OICR investirà non oltre il 10% del proprio patrimonio netto in quote di altri OICR. Gli OICR in cui può investire in modo residuale avranno le seguenti caratteristiche: i) saranno gestiti esclusivamente dalla stessa SGR dell'OICR o del medesimo gruppo, ii) tali OICR non investiranno in titoli con Rating non Investment Grade. La valuta di riferimento è l'Euro.

Investitori al dettaglio di riferimento dell'opzione di investimento: il Fondo Esterno è rivolto ai clienti aventi una buona conoscenza e/o esperienza dei mercati finanziari e assicurativi e una media tolleranza al rischio finanziario, i quali intendono investire il proprio capitale nel medio periodo accettando i possibili rischi di perdita connessi all'investimento finanziario.

Quali sono i rischi e qual è il potenziale rendimento?



L'indicatore di rischio è un'indicazione orientativa del livello di rischio di questa opzione di investimento rispetto ad altre opzioni. Esso esprime la probabilità che il prodotto subisca perdite monetarie a causa di movimenti sul mercato o a causa della nostra incapacità di pagarvi quanto dovuto.

Abbiamo classificato questa opzione di investimento al livello 3 su 7 che corrisponde alla classe di rischio medio-basso. Ciò significa che le perdite potenziali dovute alla performance futura del prodotto sono classificate nel livello medio-basso e che è molto improbabile che le cattive condizioni di mercato influenzino la capacità di CNP Vita Assicura S.p.A. di pagarvi quanto dovuto.

Scenari di performance

Il possibile rimborso dipenderà dall'andamento futuro dei mercati, che è incerto e non può essere previsto con esattezza. Lo scenario sfavorevole, lo scenario moderato e lo scenario favorevole riportati sono illustrazioni basate sulla performance peggiore, la performance media e la performance migliore del prodotto negli ultimi 10 anni. Nel futuro i mercati potrebbero avere un andamento molto diverso.

Lo scenario di morte si basa sullo scenario moderato ed è calcolato considerando la percentuale di maggiorazione più bassa.

Periodo di detenzione raccomandato: 4 anni			
Esempio di investimento: € 10.000			
Premio assicurativo [€ 0]			
Scenari - Caso vita	In caso di uscita dopo 1 anno		In caso di uscita dopo 4 anni
	Possibile rimborso al netto dei costi (Rendimento medio annuo)		
Minimo	Non esiste un rendimento minimo garantito. Potreste perdere il vostro intero investimento o parte di esso.		
Stress	€ 4.910 (-50,91%)		€ 5.210 (-15,04%)
Sfavorevole	€ 7.940 (-20,56%)		€ 7.340 (-7,44%)
Moderato	€ 9.990 (-0,11%)		€ 10.100 (0,24%)
Favorevole	€ 10.840 (8,38%)		€ 10.880 (2,12%)
Scenario - Caso morte		Possibile rimborso a favore dei vostri beneficiari al netto dei costi	
In caso di decesso dell'Assicurato		€ 10.240	€ 10.300

Le cifre riportate comprendono tutti i costi del prodotto in quanto tale, ma possono non comprendere tutti i costi da voi pagati al consulente o al distributore. Le cifre non tengono conto della vostra situazione fiscale personale, che può incidere anch'essa sull'importo del rimborso.

Lo scenario di stress indica quale potrebbe essere l'importo rimborsato in circostanze di mercato estreme.

Lo scenario sfavorevole si è verificato per un investimento nell'opzione/parametro di riferimento idoneo tra il novembre 2021 e il agosto 2023.

Lo scenario moderato si è verificato per un investimento nell'opzione/parametro di riferimento idoneo tra il luglio 2014 e il luglio 2018.

Lo scenario favorevole si è verificato per un investimento nell'opzione/parametro di riferimento idoneo tra il dicembre 2013 e il dicembre 2017.

Questo prodotto non è facilmente liquidabile. In caso di uscita da un investimento prima del periodo di detenzione raccomandato potrebbe essere necessario sostenere costi supplementari.

Quali sono i costi?

La persona che fornisce consulenza sul prodotto o che lo vende potrebbe addebitare altri costi, nel qual caso fornirà informazioni su tali costi, illustrandone l'impatto sull'investimento.

Andamento dei costi nel tempo

Le tabelle mostrano gli importi prelevati dall'investimento per coprire diversi tipi di costi. Tali importi dipendono dall'entità dell'investimento, dalla durata della detenzione del prodotto e dall'andamento del prodotto. Gli importi sono qui riportati a fini illustrativi e si basano su un importo esemplificativo dell'investimento e su diversi possibili periodi di investimento. Si è ipotizzato quanto segue:

- nel primo anno recupero dell'importo investito (rendimento annuo dello 0%). Per gli altri periodi di detenzione si è ipotizzato che il prodotto abbia la performance indicata nello scenario moderato;
- 10.000 Euro di investimento.

	In caso di uscita dopo 1 anno	In caso di uscita dopo 4 anni
Costi totali	€ 308	€ 1.079
Incidenza annuale dei costi (*)	3,1%	2,6% ogni anno

(*) Dimostra come i costi riducano ogni anno il rendimento nel corso del periodo di detenzione. Ad esempio, se l'uscita avviene nel periodo di detenzione raccomandato, si prevede che il rendimento medio annuo sarà pari al 2,8% prima dei costi e al 0,2% al netto dei costi.

Una parte dei costi può essere condivisa con la persona che vende il prodotto per coprire i servizi che fornisce. L'importo vi verrà comunicato in seguito.

Composizione dei costi

Costi una tantum di ingresso o di uscita		Incidenza annuale dei costi in caso di uscita dopo 4 anni
Costi di ingresso	percentuale dei costi prelevati dal premio pagato al momento della sottoscrizione dell'investimento	0,0%
Costi di uscita	percentuale dei costi prelevati dal vostro investimento prima che vi venga pagato. I costi di uscita sono indicati come "N/A" nella colonna successiva in quanto non si applicano se il prodotto è conservato fino al periodo di detenzione raccomandato.	N/A
Costi correnti registrati ogni anno		
Commissioni di gestione e altri costi amministrativi o di esercizio	percentuale del valore dell'investimento all'anno che trattiamo ogni anno per la gestione dei vostri investimenti. Si tratta di una stima basata sui costi effettivi dell'ultimo anno.	2,6%
Costi di transazione	percentuale del valore dell'investimento all'anno. Si tratta di una stima dei costi sostenuti per l'acquisto e la vendita degli investimenti sottostanti per il prodotto. L'importo effettivo varierà a seconda di quanto viene acquistato e venduto.	0,0%

Periodo di detenzione raccomandato dell'opzione di investimento: 4 anni.

Altre informazioni rilevanti

Nella sezione "Situazione Fondi" del sito www.gruppcnp.it sono disponibili le performance passate dell'OICR e le informazioni sulla loro modalità di calcolo. Le performance sono riportate per gli ultimi 10 anni o per un minor periodo se non è disponibile una storicità pari a 10 anni e vengono aggiornate e pubblicate mensilmente.

Documento contenente le informazioni chiave - ALLEGATO

Di seguito vengono riportate le caratteristiche dell'opzione di investimento sottostante il prodotto in relazione a: obiettivi dell'investimento, Investitori di riferimento, indicatore di rischio, scenari di performance, costi totali, impatto annuale sul rendimento (RIY) nonché il periodo di detenzione raccomandato. L'opzione di investimento rappresenta la scelta di investire il 100% del capitale nella singola opzione.

Prodotto: Core Multiramo Private (TARIFFE UX48-UX49-UX50-UX51-UX52)

Opzione di investimento: AXA US High Yield Bond
Emittente: AXA Investment Managers Inc. (Greenwich, USA)
ISIN: LU0276015889
Codice Interno: 15369
Combinazione CNP di appartenenza: OBBLIGAZIONARI SOSTENIBILI
Data di realizzazione del documento: 16/10/2023

State per acquistare un'opzione d'investimento che non è semplice e può essere di difficile comprensione.

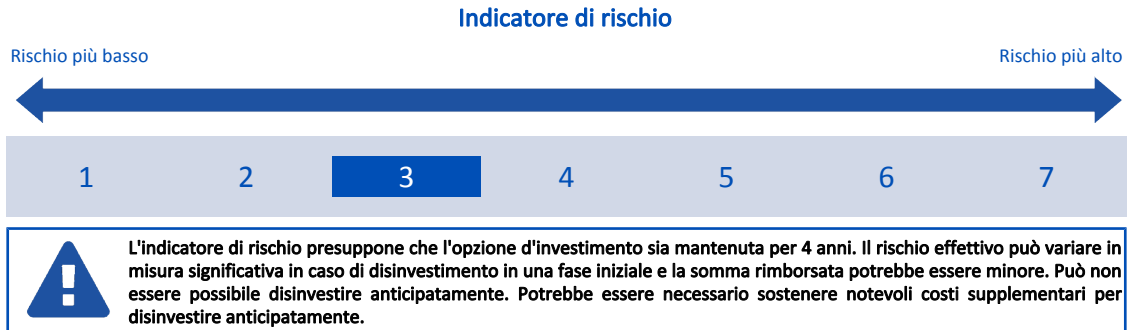
Obiettivi dell'opzione di investimento: L'OICR investe, in via permanente, due terzi del portafoglio in obbligazioni statunitensi a tasso fisso o variabile. Non oltre un terzo degli attivi sono destinati verso titoli domiciliati in Canada o nei mercati europei. Non oltre un quarto degli attivi sono in titoli convertibili e non oltre un decimo in azioni. L'OICR può investire fino a 1/3 delle sue attività totali in titoli di debito pubblico, ma non è previsto che il portafoglio possa essere investito più del 10% in titoli emessi da o garantiti da un singolo paese, con un Rating inferiore all'Investment Grade. L'OICR, inoltre, può investire non più di un terzo del portafoglio in strumenti del mercato monetario. L'investimento in altri OICR è residuale, come l'investimento in titoli in sofferenza e in default.

L'OICR è un prodotto finanziario che promuove caratteristiche ambientali e/o sociale a norma dell'articolo 8 del Regolamento (UE) 2019/2088.

La valuta di riferimento del portafoglio è il dollaro statunitense.

Investitori al dettaglio di riferimento dell'opzione di investimento: il Fondo Esterno è rivolto ai clienti aventi una buona conoscenza e/o esperienza dei mercati finanziari e assicurativi e una media tolleranza al rischio finanziario, i quali intendono investire il proprio capitale nel medio periodo accettando i possibili rischi di perdita connessi all'investimento finanziario.

Quali sono i rischi e qual è il potenziale rendimento?



L'indicatore di rischio è un'indicazione orientativa del livello di rischio di questa opzione di investimento rispetto ad altre opzioni. Esso esprime la probabilità che il prodotto subisca perdite monetarie a causa di movimenti sul mercato o a causa della nostra incapacità di pagarvi quanto dovuto.

Abbiamo classificato questa opzione di investimento al livello 3 su 7 che corrisponde alla classe di rischio medio-basso. Ciò significa che le perdite potenziali dovute alla performance futura del prodotto sono classificate nel livello medio-basso e che è molto improbabile che le cattive condizioni di mercato influenzino la capacità di CNP Vita Assicura S.p.A. di pagarvi quanto dovuto.

Attenzione al rischio cambio. L'OICR effettua pagamenti in una valuta straniera, quindi il rendimento finale che otterrete dipenderà dal tasso di cambio tra tale valuta e l'euro.

Scenari di performance

Il possibile rimborso dipenderà dall'andamento futuro dei mercati, che è incerto e non può essere previsto con esattezza. Lo scenario sfavorevole, lo scenario moderato e lo scenario favorevole riportati sono illustrazioni basate sulla performance peggiore, la performance media e la performance migliore del prodotto negli ultimi 10 anni. Nel futuro i mercati potrebbero avere un andamento molto diverso.

Lo scenario di morte si basa sullo scenario moderato ed è calcolato considerando la percentuale di maggiorazione più bassa.

Periodo di detenzione raccomandato: 4 anni		
Esempio di investimento: € 10.000		
Premio assicurativo [€ 0]		
Scenari - Caso vita	In caso di uscita dopo 1 anno	In caso di uscita dopo 4 anni
Possibile rimborso al netto dei costi (Rendimento medio annuo)		
Minimo	Non esiste un rendimento minimo garantito. Potreste perdere il vostro intero investimento o parte di esso.	
Stress	€ 5.540 (-44,56%)	€ 5.580 (-13,58%)
Sfavorevole	€ 8.770 (-12,34%)	€ 9.040 (-2,49%)
Moderato	€ 10.360 (3,61%)	€ 11.460 (3,47%)
Favorevole	€ 12.660 (26,56%)	€ 12.940 (6,66%)

Scenario - Caso morte	Possibile rimborso a favore dei vostri beneficiari al netto dei costi	
In caso di decesso dell'Assicurato	€ 10.620	€ 11.690

Le cifre riportate comprendono tutti i costi del prodotto in quanto tale, ma possono non comprendere tutti i costi da voi pagati al consulente o al distributore. Le cifre non tengono conto della vostra situazione fiscale personale, che può incidere anch'essa sull'importo del rimborso.

Lo scenario di stress indica quale potrebbe essere l'importo rimborsato in circostanze di mercato estreme.

Lo scenario sfavorevole si è verificato per un investimento nell'opzione/parametro di riferimento idoneo tra il agosto 2022 e il agosto 2023.

Lo scenario moderato si è verificato per un investimento nell'opzione/parametro di riferimento idoneo tra il ottobre 2015 e il ottobre 2019.

Lo scenario favorevole si è verificato per un investimento nell'opzione/parametro di riferimento idoneo tra il ottobre 2013 e il ottobre 2017.

Questo prodotto non è facilmente liquidabile. In caso di uscita da un investimento prima del periodo di detenzione raccomandato potrebbe essere necessario sostenere costi supplementari.

Quali sono i costi?

La persona che fornisce consulenza sul prodotto o che lo vende potrebbe addebitare altri costi, nel qual caso fornirà informazioni su tali costi, illustrandone l'impatto sull'investimento.

Andamento dei costi nel tempo

Le tabelle mostrano gli importi prelevati dall'investimento per coprire diversi tipi di costi. Tali importi dipendono dall'entità dell'investimento, dalla durata della detenzione del prodotto e dall'andamento del prodotto. Gli importi sono qui riportati a fini illustrativi e si basano su un importo esemplificativo dell'investimento e su diversi possibili periodi di investimento. Si è ipotizzato quanto segue:

- nel primo anno recupero dell'importo investito (rendimento annuo dello 0%). Per gli altri periodi di detenzione si è ipotizzato che il prodotto abbia la performance indicata nello scenario moderato;
- 10.000 Euro di investimento.

	In caso di uscita dopo 1 anno	In caso di uscita dopo 4 anni
Costi totali	€ 370	€ 1.515
Incidenza annuale dei costi (*)	3,7%	3,3% ogni anno

(*) Dimostra come i costi riducano ogni anno il rendimento nel corso del periodo di detenzione. Ad esempio, se l'uscita avviene nel periodo di detenzione raccomandato, si prevede che il rendimento medio annuo sarà pari al 6,8% prima dei costi e al 3,5% al netto dei costi.

Una parte dei costi può essere condivisa con la persona che vende il prodotto per coprire i servizi che fornisce. L'importo vi verrà comunicato in seguito.

Composizione dei costi

Costi una tantum di ingresso o di uscita		Incidenza annuale dei costi in caso di uscita dopo 4 anni
Costi di ingresso	percentuale dei costi prelevati dal premio pagato al momento della sottoscrizione dell'investimento	0,0%
Costi di uscita	percentuale dei costi prelevati dal vostro investimento prima che vi venga pagato. I costi di uscita sono indicati come "N/A" nella colonna successiva in quanto non si applicano se il prodotto è conservato fino al periodo di detenzione raccomandato.	N/A
Costi correnti registrati ogni anno		
Commissioni di gestione e altri costi amministrativi o di esercizio	percentuale del valore dell'investimento all'anno che tratteniamo ogni anno per la gestione dei vostri investimenti. Si tratta di una stima basata sui costi effettivi dell'ultimo anno.	3,3%
Costi di transazione	percentuale del valore dell'investimento all'anno. Si tratta di una stima dei costi sostenuti per l'acquisto e la vendita degli investimenti sottostanti per il prodotto. L'importo effettivo varierà a seconda di quanto viene acquistato e venduto.	0,0%

Periodo di detenzione raccomandato dell'opzione di investimento: 4 anni.

Altre informazioni rilevanti

Nella sezione "Situazione Fondi" del sito www.gruppocnp.it sono disponibili le performance passate dell'OICR e le informazioni sulla loro modalità di calcolo. Le performance sono riportate per gli ultimi 10 anni o per un minor periodo se non è disponibile una storicità pari a 10 anni e vengono aggiornate e pubblicate mensilmente.

Documento contenente le informazioni chiave - ALLEGATO

Di seguito vengono riportate le caratteristiche dell'opzione di investimento sottostante il prodotto in relazione a: obiettivi dell'investimento, Investitori di riferimento, indicatore di rischio, scenari di performance, costi totali, impatto annuale sul rendimento (RIY) nonché il periodo di detenzione raccomandato. L'opzione di investimento rappresenta la scelta di investire il 100% del capitale nella singola opzione.

Prodotto: Core Multiramo Private (TARIFFE UX48-UX49-UX50-UX51-UX52)

Opzione di investimento: BlackRock Dollar Short Duration Bond

Emittente: BlackRock (Luxembourg) S.A.

ISIN: LU0154237225

Codice Interno: 10770

Combinazione CNP di appartenenza: OBBLIGAZIONARI

Data di realizzazione del documento: 16/10/2023

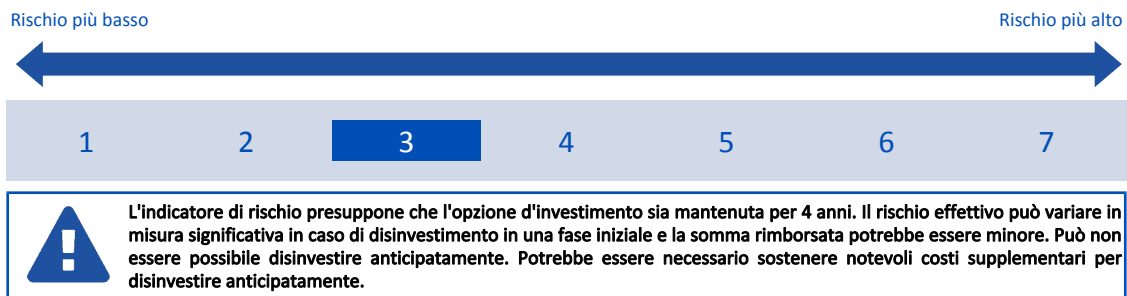
State per acquistare un'opzione d'investimento che non è semplice e può essere di difficile comprensione.

Obiettivi dell'opzione di investimento: L'OICR investe almeno l'80% del patrimonio complessivo in titoli a reddito fisso. Essi comprendono obbligazioni e strumenti del mercato monetario. L'80% di tali titoli sarà di tipo Investment grade. Almeno il 70% del patrimonio complessivo dell'OICR sarà investito in titoli a reddito fisso denominati in Dollari statunitensi con una durata residua inferiore a cinque anni.

Investitori al dettaglio di riferimento dell'opzione di investimento: il Fondo Esterno è rivolto ai clienti aventi una buona conoscenza e/o esperienza dei mercati finanziari e assicurativi e una media tolleranza al rischio finanziario, i quali intendono investire il proprio capitale nel medio periodo accettando i possibili rischi di perdita connessi all'investimento finanziario.

Quali sono i rischi e qual è il potenziale rendimento?

Indicatore di rischio



L'indicatore di rischio è un'indicazione orientativa del livello di rischio di questa opzione di investimento rispetto ad altre opzioni. Esso esprime la probabilità che il prodotto subisca perdite monetarie a causa di movimenti sul mercato o a causa della nostra incapacità di pagarvi quanto dovuto.

Abbiamo classificato questa opzione di investimento al livello 3 su 7 che corrisponde alla classe di rischio medio-basso. Ciò significa che le perdite potenziali dovute alla performance futura del prodotto sono classificate nel livello medio-basso e che è molto improbabile che le cattive condizioni di mercato influenzino la capacità di CNP Vita Assicura S.p.A. di pagarvi quanto dovuto.

Attenzione al rischio cambio. L'OICR effettua pagamenti in una valuta straniera, quindi il rendimento finale che otterrete dipenderà dal tasso di cambio tra tale valuta e l'euro.

Scenari di performance

Il possibile rimborso dipenderà dall'andamento futuro dei mercati, che è incerto e non può essere previsto con esattezza. Lo scenario sfavorevole, lo scenario moderato e lo scenario favorevole riportati sono illustrazioni basate sulla performance peggiore, la performance media e la performance migliore del prodotto negli ultimi 10 anni. Nel futuro i mercati potrebbero avere un andamento molto diverso.

Lo scenario di morte si basa sullo scenario moderato ed è calcolato considerando la percentuale di maggiorazione più bassa.

Periodo di detenzione raccomandato: 4 anni

Esempio di investimento: € 10.000

Premio assicurativo [€ 0]

Scenari - Caso vita

In caso di uscita dopo 1 anno

In caso di uscita dopo 4 anni

Possibile rimborso al netto dei costi (Rendimento medio annuo)

	Non esiste un rendimento minimo garantito. Potreste perdere il vostro intero investimento o parte di esso.	
Minimo		
Stress	€ 6.630 (-33,74%)	€ 6.350 (-10,72%)
Sfavorevole	€ 8.540 (-14,64%)	€ 8.770 (-3,22%)
Moderato	€ 10.060 (0,63%)	€ 10.140 (0,35%)
Favorevole	€ 12.670 (26,67%)	€ 11.520 (3,60%)

Scenario - Caso morte

Possibile rimborso a favore dei vostri beneficiari al netto dei costi

In caso di decesso dell'Assicurato

€ 10.320

€ 10.340

Le cifre riportate comprendono tutti i costi del prodotto in quanto tale, ma possono non comprendere tutti i costi da voi pagati al consulente o al distributore. Le cifre non tengono conto della vostra situazione fiscale personale, che può incidere anch'essa sull'importo del rimborso.

Lo scenario di stress indica quale potrebbe essere l'importo rimborsato in circostanze di mercato estreme.

Lo scenario sfavorevole si è verificato per un investimento nell'opzione/parametro di riferimento idoneo tra il agosto 2022 e il agosto 2023.

Lo scenario moderato si è verificato per un investimento nell'opzione/parametro di riferimento idoneo tra il agosto 2017 e il agosto 2021.

Lo scenario favorevole si è verificato per un investimento nell'opzione/parametro di riferimento idoneo tra il ottobre 2013 e il ottobre 2017.

Questo prodotto non è facilmente liquidabile. In caso di uscita da un investimento prima del periodo di detenzione raccomandato potrebbe essere necessario sostenere costi supplementari.

Quali sono i costi?

La persona che fornisce consulenza sul prodotto o che lo vende potrebbe addebitare altri costi, nel qual caso fornirà informazioni su tali costi, illustrandone l'impatto sull'investimento.

Andamento dei costi nel tempo

Le tabelle mostrano gli importi prelevati dall'investimento per coprire diversi tipi di costi. Tali importi dipendono dall'entità dell'investimento, dalla durata della detenzione del prodotto e dall'andamento del prodotto. Gli importi sono qui riportati a fini illustrativi e si basano su un importo esemplificativo dell'investimento e su diversi possibili periodi di investimento. Si è ipotizzato quanto segue:

- nel primo anno recupero dell'importo investito (rendimento annuo dello 0%). Per gli altri periodi di detenzione si è ipotizzato che il prodotto abbia la performance indicata nello scenario moderato;
- 10.000 Euro di investimento.

	In caso di uscita dopo 1 anno	In caso di uscita dopo 4 anni
Costi totali	€ 300	€ 1.048
Incidenza annuale dei costi (*)	3,0%	2,5% ogni anno

(*) Dimostra come i costi riducano ogni anno il rendimento nel corso del periodo di detenzione. Ad esempio, se l'uscita avviene nel periodo di detenzione raccomandato, si prevede che il rendimento medio annuo sarà pari al 2,9% prima dei costi e al 0,4% al netto dei costi.

Una parte dei costi può essere condivisa con la persona che vende il prodotto per coprire i servizi che fornisce. L'importo vi verrà comunicato in seguito.

Composizione dei costi

Costi una tantum di ingresso o di uscita	Incidenza annuale dei costi in caso di uscita dopo 4 anni
Costi di ingresso	percentuale dei costi prelevati dal premio pagato al momento della sottoscrizione dell'investimento 0,0%
Costi di uscita	percentuale dei costi prelevati dal vostro investimento prima che vi venga pagato. I costi di uscita sono indicati come "N/A" nella colonna successiva in quanto non si applicano se il prodotto è conservato fino al periodo di detenzione raccomandato. N/A
Costi correnti registrati ogni anno	
Commissioni di gestione e altri costi amministrativi o di esercizio	percentuale del valore dell'investimento all'anno che tratteniamo ogni anno per la gestione dei vostri investimenti. Si tratta di una stima basata sui costi effettivi dell'ultimo anno. 2,5%
Costi di transazione	percentuale del valore dell'investimento all'anno. Si tratta di una stima dei costi sostenuti per l'acquisto e la vendita degli investimenti sottostanti per il prodotto. L'importo effettivo varierà a seconda di quanto viene acquistato e venduto. 0,0%

Periodo di detenzione raccomandato dell'opzione di investimento: 4 anni.

Altre informazioni rilevanti

Nella sezione "Situazione Fondi" del sito www.gruppocnp.it sono disponibili le performance passate dell'OICR e le informazioni sulla loro modalità di calcolo. Le performance sono riportate per gli ultimi 10 anni o per un minor periodo se non è disponibile una storicità pari a 10 anni e vengono aggiornate e pubblicate mensilmente.

Documento contenente le informazioni chiave - ALLEGATO

Di seguito vengono riportate le caratteristiche dell'opzione di investimento sottostante il prodotto in relazione a: obiettivi dell'investimento, Investitori di riferimento, indicatore di rischio, scenari di performance, costi totali, impatto annuale sul rendimento (RIY) nonché il periodo di detenzione raccomandato. L'opzione di investimento rappresenta la scelta di investire il 100% del capitale nella singola opzione.

Prodotto: Core Multiramo Private (TARIFFE UX48-UX49-UX50-UX51-UX52)

Opzione di investimento: BlackRock Emerging Markets
Emittente: BlackRock (Luxembourg) S.A.
ISIN: LU0171275786
Codice Interno: 5315
Combinazione CNP di appartenenza: AZIONARI
Data di realizzazione del documento: 16/10/2023

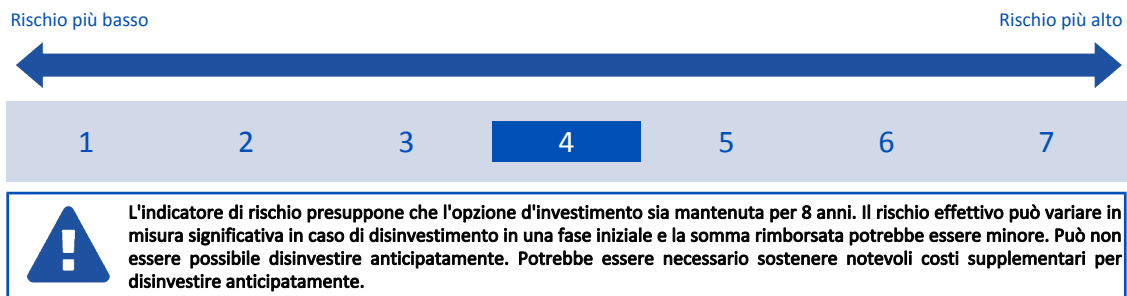
State per acquistare un'opzione d'investimento che non è semplice e può essere di difficile comprensione.

Obiettivi dell'opzione di investimento: L'OICR investe il 70% del patrimonio complessivo in azioni di società con sede o che svolgono la loro attività economica prevalentemente nei paesi emergenti. La valuta di riferimento è il Dollaro USA.

Investitori al dettaglio di riferimento dell'opzione di investimento: il Fondo Esterno è rivolto ai clienti aventi una buona conoscenza e/o esperienza dei mercati finanziari e assicurativi e una media tolleranza al rischio finanziario, i quali intendono investire il proprio capitale nel medio periodo accettando i possibili rischi di perdita connessi all'investimento finanziario.

Quali sono i rischi e qual è il potenziale rendimento?

Indicatore di rischio



L'indicatore di rischio è un'indicazione orientativa del livello di rischio di questa opzione di investimento rispetto ad altre opzioni. Esso esprime la probabilità che il prodotto subisca perdite monetarie a causa di movimenti sul mercato o a causa della nostra incapacità di pagarvi quanto dovuto.

Abbiamo classificato questa opzione di investimento al livello 4 su 7 che corrisponde alla classe di rischio medio. Ciò significa che le perdite potenziali dovute alla performance futura del prodotto sono classificate nel livello medio e che è molto improbabile che le cattive condizioni di mercato influenzino la capacità di CNP Vita Assicura S.p.A. di pagarvi quanto dovuto.

Scenari di performance

Il possibile rimborso dipenderà dall'andamento futuro dei mercati, che è incerto e non può essere previsto con esattezza. Lo scenario sfavorevole, lo scenario moderato e lo scenario favorevole riportati sono illustrazioni basate sulla performance peggiore, la performance media e la performance migliore del prodotto negli ultimi 13 anni. Nel futuro i mercati potrebbero avere un andamento molto diverso.

Lo scenario di morte si basa sullo scenario moderato ed è calcolato considerando la percentuale di maggiorazione più bassa.

Periodo di detenzione raccomandato: 8 anni		
Esempio di investimento: € 10.000		
Premio assicurativo [€ 0]		
Scenari - Caso vita	In caso di uscita dopo 1 anno	In caso di uscita dopo 8 anni
	Possibile rimborso al netto dei costi (Rendimento medio annuo)	
Minimo	Non esiste un rendimento minimo garantito. Potreste perdere il vostro intero investimento o parte di esso.	
Stress	€ 1.480 (-85,17%)	€ 540 (-30,49%)
Sfavorevole	€ 7.000 (-30,00%)	€ 6.430 (-5,38%)
Moderato	€ 10.220 (2,23%)	€ 13.260 (3,59%)
Favorevole	€ 15.360 (53,64%)	€ 19.080 (8,41%)
Scenario - Caso morte	Possibile rimborso a favore dei vostri beneficiari al netto dei costi	
In caso di decesso dell'Assicurato	€ 10.480	€ 13.520

Le cifre riportate comprendono tutti i costi del prodotto in quanto tale, ma possono non comprendere tutti i costi da voi pagati al consulente o al distributore. Le cifre non tengono conto della vostra situazione fiscale personale, che può incidere anch'essa sull'importo del rimborso.

Lo scenario di stress indica quale potrebbe essere l'importo rimborsato in circostanze di mercato estreme.

Lo scenario sfavorevole si è verificato per un investimento nell'opzione/parametro di riferimento idoneo tra il giugno 2021 e il agosto 2023.

Lo scenario moderato si è verificato per un investimento nell'opzione/parametro di riferimento idoneo tra il luglio 2012 e il luglio 2020.

Lo scenario favorevole si è verificato per un investimento nell'opzione/parametro di riferimento idoneo tra il giugno 2013 e il giugno 2021.

Questo prodotto non è facilmente liquidabile. In caso di uscita da un investimento prima del periodo di detenzione raccomandato potrebbe essere

necessario sostenere costi supplementari.

Quali sono i costi?

La persona che fornisce consulenza sul prodotto o che lo vende potrebbe addebitare altri costi, nel qual caso fornirà informazioni su tali costi, illustrandone l'impatto sull'investimento.

Andamento dei costi nel tempo

Le tabelle mostrano gli importi prelevati dall'investimento per coprire diversi tipi di costi. Tali importi dipendono dall'entità dell'investimento, dalla durata della detenzione del prodotto e dall'andamento del prodotto. Gli importi sono qui riportati a fini illustrativi e si basano su un importo esemplificativo dell'investimento e su diversi possibili periodi di investimento. Si è ipotizzato quanto segue:

- nel primo anno recupero dell'importo investito (rendimento annuo dello 0%). Per gli altri periodi di detenzione si è ipotizzato che il prodotto abbia la performance indicata nello scenario moderato;
- 10.000 Euro di investimento.

	In caso di uscita dopo 1 anno	In caso di uscita dopo 8 anni
Costi totali	€ 405	€ 4.169
Incidenza annuale dei costi (*)	4,1%	3,6% ogni anno

(*) Dimostra come i costi riducano ogni anno il rendimento nel corso del periodo di detenzione. Ad esempio, se l'uscita avviene nel periodo di detenzione raccomandato, si prevede che il rendimento medio annuo sarà pari al 7,2% prima dei costi e al 3,6% al netto dei costi.

Una parte dei costi può essere condivisa con la persona che vende il prodotto per coprire i servizi che fornisce. L'importo vi verrà comunicato in seguito.

Composizione dei costi

Costi una tantum di ingresso o di uscita	Incidenza annuale dei costi in caso di uscita dopo 8 anni	
Costi di ingresso	percentuale dei costi prelevati dal premio pagato al momento della sottoscrizione dell'investimento	0,0%
Costi di uscita	percentuale dei costi prelevati dal vostro investimento prima che vi venga pagato. I costi di uscita sono indicati come "N/A" nella colonna successiva in quanto non si applicano se il prodotto è conservato fino al periodo di detenzione raccomandato.	N/A
Costi correnti registrati ogni anno		
Commissioni di gestione e altri costi amministrativi o di esercizio	percentuale del valore dell'investimento all'anno che tratteniamo ogni anno per la gestione dei vostri investimenti. Si tratta di una stima basata sui costi effettivi dell'ultimo anno.	3,6%
Costi di transazione	percentuale del valore dell'investimento all'anno. Si tratta di una stima dei costi sostenuti per l'acquisto e la vendita degli investimenti sottostanti per il prodotto. L'importo effettivo varierà a seconda di quanto viene acquistato e venduto.	0,0%

Periodo di detenzione raccomandato dell'opzione di investimento: 8 anni.

Altre informazioni rilevanti

Nella sezione "Situazione Fondi" del sito www.gruppocnp.it sono disponibili le performance passate dell'OICR e le informazioni sulla loro modalità di calcolo. Le performance sono riportate per gli ultimi 10 anni o per un minor periodo se non è disponibile una storicità pari a 10 anni e vengono aggiornate e pubblicate mensilmente.

Documento contenente le informazioni chiave - ALLEGATO

Di seguito vengono riportate le caratteristiche dell'opzione di investimento sottostante il prodotto in relazione a: obiettivi dell'investimento, Investitori di riferimento, indicatore di rischio, scenari di performance, costi totali, impatto annuale sul rendimento (RIY) nonché il periodo di detenzione raccomandato. L'opzione di investimento rappresenta la scelta di investire il 100% del capitale nella singola opzione.

Prodotto: Core Multiramo Private (TARIFFE UX48-UX49-UX50-UX51-UX52)

Opzione di investimento: BlackRock Euro Global Allocation

Emittente: BlackRock (Luxembourg) S.A.

ISIN: LU0212925753

Codice Interno: 5194

Combinazione CNP di appartenenza: BILANCIATI FLESSIBILI

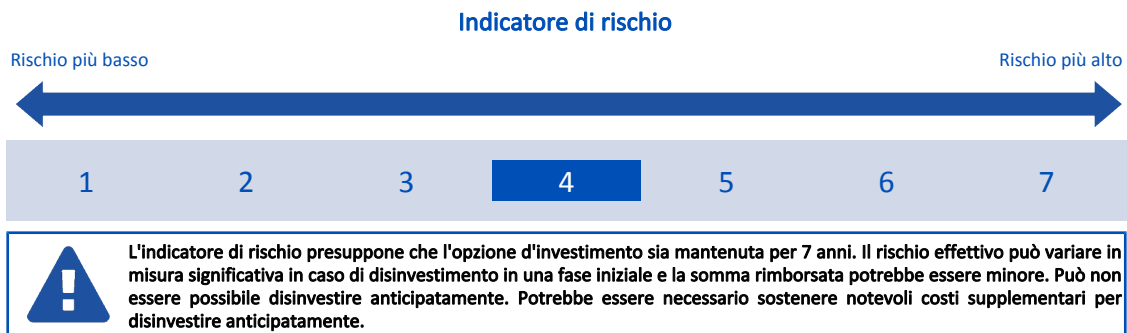
Data di realizzazione del documento: 16/10/2023

State per acquistare un'opzione d'investimento che non è semplice e può essere di difficile comprensione.

Obiettivi dell'opzione di investimento: L'OICR può investire senza limiti prestabiliti in titoli azionari, obbligazionari e strumenti monetari di società o enti pubblici di tutto il mondo. In normali condizioni di mercato, l'OICR investirà almeno il 70% del patrimonio complessivo in titoli di società o enti pubblici. L'OICR può inoltre detenere depositi e contanti. La valuta di riferimento è il Dollaro statunitense.

Investitori al dettaglio di riferimento dell'opzione di investimento: il Fondo Esterno è rivolto ai clienti aventi una buona conoscenza e/o esperienza dei mercati finanziari e assicurativi e una media tolleranza al rischio finanziario, i quali intendono investire il proprio capitale nel medio periodo accettando i possibili rischi di perdita connessi all'investimento finanziario.

Quali sono i rischi e qual è il potenziale rendimento?



L'indicatore di rischio è un'indicazione orientativa del livello di rischio di questa opzione di investimento rispetto ad altre opzioni. Esso esprime la probabilità che il prodotto subisca perdite monetarie a causa di movimenti sul mercato o a causa della nostra incapacità di pagarvi quanto dovuto.

Abbiamo classificato questa opzione di investimento al livello 4 su 7 che corrisponde alla classe di rischio medio. Ciò significa che le perdite potenziali dovute alla performance futura del prodotto sono classificate nel livello medio e che è molto improbabile che le cattive condizioni di mercato influenzino la capacità di CNP Vita Assicura S.p.A. di pagarvi quanto dovuto.

Scenari di performance

Il possibile rimborso dipenderà dall'andamento futuro dei mercati, che è incerto e non può essere previsto con esattezza. Lo scenario sfavorevole, lo scenario moderato e lo scenario favorevole riportati sono illustrazioni basate sulla performance peggiore, la performance media e la performance migliore del prodotto negli ultimi 12 anni. Nel futuro i mercati potrebbero avere un andamento molto diverso.

Lo scenario di morte si basa sullo scenario moderato ed è calcolato considerando la percentuale di maggiorazione più bassa.

Periodo di detenzione raccomandato: 7 anni		Esempio di investimento: € 10.000	
Premio assicurativo [€ 0]		In caso di uscita dopo 1 anno	In caso di uscita dopo 7 anni
Scenari - Caso vita		Possibile rimborso al netto dei costi (Rendimento medio annuo)	
Minimo	Non esiste un rendimento minimo garantito. Potreste perdere il vostro intero investimento o parte di esso.		
Stress		€ 3.460 (-65,36%)	€ 2.510 (-17,92%)
Sfavorevole		€ 7.710 (-22,86%)	€ 7.460 (-4,09%)
Moderato		€ 10.120 (1,24%)	€ 10.960 (1,32%)
Favorevole		€ 13.410 (34,05%)	€ 12.260 (2,95%)
Scenario - Caso morte		Possibile rimborso a favore dei vostri beneficiari al netto dei costi	
In caso di decesso dell'Assicurato		€ 10.380	€ 11.180

Le cifre riportate comprendono tutti i costi del prodotto in quanto tale, ma possono non comprendere tutti i costi da voi pagati al consulente o al distributore. Le cifre non tengono conto della vostra situazione fiscale personale, che può incidere anch'essa sull'importo del rimborso.

Lo scenario di stress indica quale potrebbe essere l'importo rimborsato in circostanze di mercato estreme.

Lo scenario sfavorevole si è verificato per un investimento nell'opzione/parametro di riferimento idoneo tra il agosto 2021 e il agosto 2023.

Lo scenario moderato si è verificato per un investimento nell'opzione/parametro di riferimento idoneo tra il agosto 2012 e il agosto 2019.

Lo scenario favorevole si è verificato per un investimento nell'opzione/parametro di riferimento idoneo tra il aprile 2014 e il aprile 2021.

Questo prodotto non è facilmente liquidabile. In caso di uscita da un investimento prima del periodo di detenzione raccomandato potrebbe essere necessario sostenere costi supplementari.

Quali sono i costi?

La persona che fornisce consulenza sul prodotto o che lo vende potrebbe addebitare altri costi, nel qual caso fornirà informazioni su tali costi, illustrandone l'impatto sull'investimento.

Andamento dei costi nel tempo

Le tabelle mostrano gli importi prelevati dall'investimento per coprire diversi tipi di costi. Tali importi dipendono dall'entità dell'investimento, dalla durata della detenzione del prodotto e dall'andamento del prodotto. Gli importi sono qui riportati a fini illustrativi e si basano su un importo esemplificativo dell'investimento e su diversi possibili periodi di investimento. Si è ipotizzato quanto segue:

- nel primo anno recupero dell'importo investito (rendimento annuo dello 0%). Per gli altri periodi di detenzione si è ipotizzato che il prodotto abbia la performance indicata nello scenario moderato;
- 10.000 Euro di investimento.

	In caso di uscita dopo 1 anno	In caso di uscita dopo 7 anni
Costi totali	€ 399	€ 2.944
Incidenza annuale dei costi (*)	4,0%	3,5% ogni anno

(*) Dimostra come i costi riducano ogni anno il rendimento nel corso del periodo di detenzione. Ad esempio, se l'uscita avviene nel periodo di detenzione raccomandato, si prevede che il rendimento medio annuo sarà pari al 4,8% prima dei costi e al 1,3% al netto dei costi.

Una parte dei costi può essere condivisa con la persona che vende il prodotto per coprire i servizi che fornisce. L'importo vi verrà comunicato in seguito.

Composizione dei costi

Costi una tantum di ingresso o di uscita	Incidenza annuale dei costi in caso di uscita dopo 7 anni
Costi di ingresso	percentuale dei costi prelevati dal premio pagato al momento della sottoscrizione dell'investimento 0,0%
Costi di uscita	percentuale dei costi prelevati dal vostro investimento prima che vi venga pagato. I costi di uscita sono indicati come "N/A" nella colonna successiva in quanto non si applicano se il prodotto è conservato fino al periodo di detenzione raccomandato. N/A
Costi correnti registrati ogni anno	
Commissioni di gestione e altri costi amministrativi o di esercizio	percentuale del valore dell'investimento all'anno che tratteniamo ogni anno per la gestione dei vostri investimenti. Si tratta di una stima basata sui costi effettivi dell'ultimo anno. 3,5%
Costi di transazione	percentuale del valore dell'investimento all'anno. Si tratta di una stima dei costi sostenuti per l'acquisto e la vendita degli investimenti sottostanti per il prodotto. L'importo effettivo varierà a seconda di quanto viene acquistato e venduto. 0,0%

Periodo di detenzione raccomandato dell'opzione di investimento: 7 anni.

Altre informazioni rilevanti

Nella sezione "Situazione Fondi" del sito www.gruppocnp.it sono disponibili le performance passate dell'OICR e le informazioni sulla loro modalità di calcolo. Le performance sono riportate per gli ultimi 10 anni o per un minor periodo se non è disponibile una storicità pari a 10 anni e vengono aggiornate e pubblicate mensilmente.

Documento contenente le informazioni chiave - ALLEGATO

Di seguito vengono riportate le caratteristiche dell'opzione di investimento sottostante il prodotto in relazione a: obiettivi dell'investimento, Investitori di riferimento, indicatore di rischio, scenari di performance, costi totali, impatto annuale sul rendimento (RIY) nonché il periodo di detenzione raccomandato. L'opzione di investimento rappresenta la scelta di investire il 100% del capitale nella singola opzione.

Prodotto: Core Multiramo Private (TARIFFE UX48-UX49-UX50-UX51-UX52)

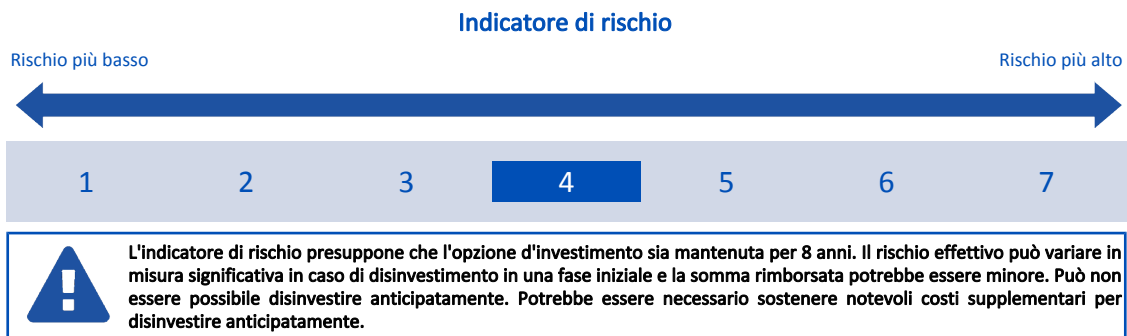
Opzione di investimento: BlackRock European Equity Income
Emittente: BlackRock (Luxembourg) S.A.
ISIN: LU0628612748
Codice Interno: 12350
Combinazione CNP di appartenenza: AZIONARI SOSTENIBILI
Data di realizzazione del documento: 16/10/2023

State per acquistare un'opzione d'investimento che non è semplice e può essere di difficile comprensione.

Obiettivi dell'opzione di investimento: L'OICR investe almeno il 70% del patrimonio complessivo in titoli azionari di società con sede in Europa o che svolgono la loro attività economica prevalentemente in Europa. La valuta di riferimento è principalmente l'Euro.

Investitori al dettaglio di riferimento dell'opzione di investimento: il Fondo Esterno è rivolto ai clienti aventi una buona conoscenza e/o esperienza dei mercati finanziari e assicurativi e una media tolleranza al rischio finanziario, i quali intendono investire il proprio capitale nel medio periodo accettando i possibili rischi di perdita connessi all'investimento finanziario.

Quali sono i rischi e qual è il potenziale rendimento?



L'indicatore di rischio è un'indicazione orientativa del livello di rischio di questa opzione di investimento rispetto ad altre opzioni. Esso esprime la probabilità che il prodotto subisca perdite monetarie a causa di movimenti sul mercato o a causa della nostra incapacità di pagarvi quanto dovuto.

Abbiamo classificato questa opzione di investimento al livello 4 su 7 che corrisponde alla classe di rischio medio. Ciò significa che le perdite potenziali dovute alla performance futura del prodotto sono classificate nel livello medio e che è molto improbabile che le cattive condizioni di mercato influenzino la capacità di CNP Vita Assicura S.p.A. di pagarvi quanto dovuto.

Scenari di performance

Il possibile rimborso dipenderà dall'andamento futuro dei mercati, che è incerto e non può essere previsto con esattezza. Lo scenario sfavorevole, lo scenario moderato e lo scenario favorevole riportati sono illustrazioni basate sulla performance peggiore, la performance media e la performance migliore del prodotto negli ultimi 13 anni. Nel futuro i mercati potrebbero avere un andamento molto diverso.

Lo scenario di morte si basa sullo scenario moderato ed è calcolato considerando la percentuale di maggiorazione più bassa.

Periodo di detenzione raccomandato: 8 anni		
Esempio di investimento: € 10.000		
Premio assicurativo [€ 0]		
Scenari - Caso vita	In caso di uscita dopo 1 anno	In caso di uscita dopo 8 anni
Possibile rimborso al netto dei costi (Rendimento medio annuo)		
Non esiste un rendimento minimo garantito. Potreste perdere il vostro intero investimento o parte di esso.		
Minimo		
Stress	€ 1.730 (-82,67%)	€ 1.130 (-23,86%)
Sfavorevole	€ 8.420 (-15,85%)	€ 8.440 (-2,10%)
Moderato	€ 10.460 (4,56%)	€ 14.960 (5,16%)
Favorevole	€ 13.080 (30,85%)	€ 19.730 (8,86%)
Scenario - Caso morte	Possibile rimborso a favore dei vostri beneficiari al netto dei costi	
In caso di decesso dell'Assicurato	€ 10.720	€ 15.260

Le cifre riportate comprendono tutti i costi del prodotto in quanto tale, ma possono non comprendere tutti i costi da voi pagati al consulente o al distributore. Le cifre non tengono conto della vostra situazione fiscale personale, che può incidere anch'essa sull'importo del rimborso.

Lo scenario di stress indica quale potrebbe essere l'importo rimborsato in circostanze di mercato estreme.

Lo scenario sfavorevole si è verificato per un investimento nell'opzione/parametro di riferimento idoneo tra il dicembre 2021 e il agosto 2023.

Lo scenario moderato si è verificato per un investimento nell'opzione/parametro di riferimento idoneo tra il ottobre 2013 e il ottobre 2021.

Lo scenario favorevole si è verificato per un investimento nell'opzione/parametro di riferimento idoneo tra il settembre 2011 e il settembre 2019.

Questo prodotto non è facilmente liquidabile. In caso di uscita da un investimento prima del periodo di detenzione raccomandato potrebbe essere

necessario sostenere costi supplementari.

Quali sono i costi?

La persona che fornisce consulenza sul prodotto o che lo vende potrebbe addebitare altri costi, nel qual caso fornirà informazioni su tali costi, illustrandone l'impatto sull'investimento.

Andamento dei costi nel tempo

Le tabelle mostrano gli importi prelevati dall'investimento per coprire diversi tipi di costi. Tali importi dipendono dall'entità dell'investimento, dalla durata della detenzione del prodotto e dall'andamento del prodotto. Gli importi sono qui riportati a fini illustrativi e si basano su un importo esemplificativo dell'investimento e su diversi possibili periodi di investimento. Si è ipotizzato quanto segue:

- nel primo anno recupero dell'importo investito (rendimento annuo dello 0%). Per gli altri periodi di detenzione si è ipotizzato che il prodotto abbia la performance indicata nello scenario moderato;
- 10.000 Euro di investimento.

	In caso di uscita dopo 1 anno	In caso di uscita dopo 8 anni
Costi totali	€ 424	€ 4.925
Incidenza annuale dei costi (*)	4,2%	3,8% ogni anno

(*) Dimostra come i costi riducano ogni anno il rendimento nel corso del periodo di detenzione. Ad esempio, se l'uscita avviene nel periodo di detenzione raccomandato, si prevede che il rendimento medio annuo sarà pari al 9% prima dei costi e al 5,2% al netto dei costi.

Una parte dei costi può essere condivisa con la persona che vende il prodotto per coprire i servizi che fornisce. L'importo vi verrà comunicato in seguito.

Composizione dei costi

Costi una tantum di ingresso o di uscita	Incidenza annuale dei costi in caso di uscita dopo 8 anni
Costi di ingresso	percentuale dei costi prelevati dal premio pagato al momento della sottoscrizione dell'investimento 0,0%
Costi di uscita	percentuale dei costi prelevati dal vostro investimento prima che vi venga pagato. I costi di uscita sono indicati come "N/A" nella colonna successiva in quanto non si applicano se il prodotto è conservato fino al periodo di detenzione raccomandato. N/A
Costi correnti registrati ogni anno	
Commissioni di gestione e altri costi amministrativi o di esercizio	percentuale del valore dell'investimento all'anno che tratteniamo ogni anno per la gestione dei vostri investimenti. Si tratta di una stima basata sui costi effettivi dell'ultimo anno. 3,8%
Costi di transazione	percentuale del valore dell'investimento all'anno. Si tratta di una stima dei costi sostenuti per l'acquisto e la vendita degli investimenti sottostanti per il prodotto. L'importo effettivo varierà a seconda di quanto viene acquistato e venduto. 0,0%

Periodo di detenzione raccomandato dell'opzione di investimento: 8 anni.

Altre informazioni rilevanti

Nella sezione "Situazione Fondi" del sito www.gruppocnp.it sono disponibili le performance passate dell'OICR e le informazioni sulla loro modalità di calcolo. Le performance sono riportate per gli ultimi 10 anni o per un minor periodo se non è disponibile una storicità pari a 10 anni e vengono aggiornate e pubblicate mensilmente.

Documento contenente le informazioni chiave - ALLEGATO

Di seguito vengono riportate le caratteristiche dell'opzione di investimento sottostante il prodotto in relazione a: obiettivi dell'investimento, Investitori di riferimento, indicatore di rischio, scenari di performance, costi totali, impatto annuale sul rendimento (RIY) nonché il periodo di detenzione raccomandato. L'opzione di investimento rappresenta la scelta di investire il 100% del capitale nella singola opzione.

Prodotto: Core Multiram Private (TARIFFE UX48-UX49-UX50-UX51-UX52)

Opzione di investimento: BlackRock Fixed Income Strategies

Emittente: BlackRock (Luxembourg) S.A.

ISIN: LU0438336421

Codice Interno: 13228

Combinazione CNP di appartenenza: BILANCIATI FLESSIBILI SOSTENIBILI

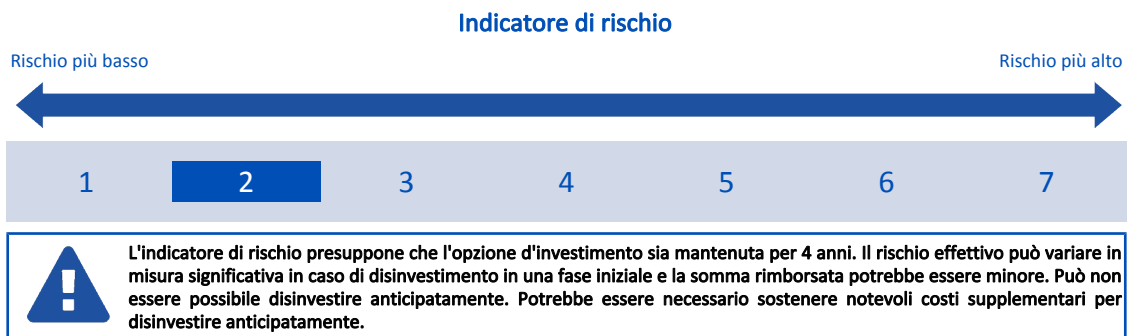
Data di realizzazione del documento: 16/10/2023

State per acquistare un'opzione d'investimento che non è semplice e può essere di difficile comprensione.

Obiettivi dell'opzione di investimento: L'OICR tenderà di conseguire il suo obiettivo investendo almeno il 70% del suo patrimonio complessivo in valori mobiliari a reddito fisso, titoli correlati al reddito fisso, contratti a termine in valuta e, ove opportuno, in liquidità e strumenti finanziari assimilabili. L'esposizione valutaria dell'OICR è gestita in modo flessibile. L'OICR può avere un'esposizione fino al 20% del patrimonio in titoli cinesi, attraverso il Foreign Access Regime e/o il Bond Connect. Non più del 40% del patrimonio potrà essere investito in obbligazioni con Rating inferiore ad Investment grade, fra cui obbligazioni societarie, titoli ABS e MBS; l'esposizione alle obbligazioni contingenti convertibili (c.d. Co.Co. bond) è limitata al 20% del patrimonio. L'esposizione ai titoli di società in difficoltà è residuale. È possibile un investimento residuale in altri OICR. La valuta di riferimento del portafoglio è l'Euro.

Investitori al dettaglio di riferimento dell'opzione di investimento: il Fondo Esterno è rivolto ai clienti aventi una buona conoscenza e/o esperienza dei mercati finanziari e assicurativi e una bassa tolleranza al rischio finanziario, i quali intendono investire il proprio capitale nel medio periodo accettando i possibili rischi di perdita connessi all'investimento finanziario.

Quali sono i rischi e qual è il potenziale rendimento?



L'indicatore di rischio è un'indicazione orientativa del livello di rischio di questa opzione di investimento rispetto ad altre opzioni. Esso esprime la probabilità che il prodotto subisca perdite monetarie a causa di movimenti sul mercato o a causa della nostra incapacità di pagarvi quanto dovuto.

Abbiamo classificato questa opzione di investimento al livello 2 su 7 che corrisponde alla classe di rischio basso. Ciò significa che le perdite potenziali dovute alla performance futura del prodotto sono classificate nel livello basso e che è molto improbabile che le cattive condizioni di mercato influenzino la capacità di CNP Vita Assicura S.p.A. di pagarvi quanto dovuto.

Scenari di performance

Il possibile rimborso dipenderà dall'andamento futuro dei mercati, che è incerto e non può essere previsto con esattezza. Lo scenario sfavorevole, lo scenario moderato e lo scenario favorevole riportati sono illustrazioni basate sulla performance peggiore, la performance media e la performance migliore del prodotto negli ultimi 10 anni. Nel futuro i mercati potrebbero avere un andamento molto diverso.

Lo scenario di morte si basa sullo scenario moderato ed è calcolato considerando la percentuale di maggiorazione più bassa.

Periodo di detenzione raccomandato: 4 anni		
Esempio di investimento: € 10.000		
Premio assicurativo [€ 0]		
Scenari - Caso vita	In caso di uscita dopo 1 anno	In caso di uscita dopo 4 anni
	Possibile rimborso al netto dei costi (Rendimento medio annuo)	
Minimo	Non esiste un rendimento minimo garantito. Potreste perdere il vostro intero investimento o parte di esso.	
Stress	€ 7.610 (-23,86%)	€ 7.230 (-7,78%)
Sfavorevole	€ 9.130 (-8,72%)	€ 8.860 (-2,97%)
Moderato	€ 9.830 (-1,74%)	€ 9.350 (-1,67%)
Favorevole	€ 10.590 (5,87%)	€ 10.080 (0,21%)
Scenario - Caso morte	Possibile rimborso a favore dei vostri beneficiari al netto dei costi	
In caso di decesso dell'Assicurato	€ 10.070	€ 9.540

Le cifre riportate comprendono tutti i costi del prodotto in quanto tale, ma possono non comprendere tutti i costi da voi pagati al consulente o al distributore. Le cifre non tengono conto della vostra situazione fiscale personale, che può incidere anch'essa sull'importo del rimborso.

Lo scenario di stress indica quale potrebbe essere l'importo rimborsato in circostanze di mercato estreme.

Lo scenario sfavorevole si è verificato per un investimento nell'opzione/parametro di riferimento idoneo tra il settembre 2018 e il settembre 2022.

Lo scenario moderato si è verificato per un investimento nell'opzione/parametro di riferimento idoneo tra il luglio 2017 e il luglio 2021.

Lo scenario favorevole si è verificato per un investimento nell'opzione/parametro di riferimento idoneo tra il settembre 2013 e il settembre 2017.

Questo prodotto non è facilmente liquidabile. In caso di uscita da un investimento prima del periodo di detenzione raccomandato potrebbe essere necessario sostenere costi supplementari.

Quali sono i costi?

La persona che fornisce consulenza sul prodotto o che lo vende potrebbe addebitare altri costi, nel qual caso fornirà informazioni su tali costi, illustrandone l'impatto sull'investimento.

Andamento dei costi nel tempo

Le tabelle mostrano gli importi prelevati dall'investimento per coprire diversi tipi di costi. Tali importi dipendono dall'entità dell'investimento, dalla durata della detenzione del prodotto e dall'andamento del prodotto. Gli importi sono qui riportati a fini illustrativi e si basano su un importo esemplificativo dell'investimento e su diversi possibili periodi di investimento. Si è ipotizzato quanto segue:

- nel primo anno recupero dell'importo investito (rendimento annuo dello 0%). Per gli altri periodi di detenzione si è ipotizzato che il prodotto abbia la performance indicata nello scenario moderato;
- 10.000 Euro di investimento.

	In caso di uscita dopo 1 anno	In caso di uscita dopo 4 anni
Costi totali	€ 394	€ 1.354
Incidenza annuale dei costi (*)	3,9%	3,4% ogni anno

(*) Dimostra come i costi riducano ogni anno il rendimento nel corso del periodo di detenzione. Ad esempio, se l'uscita avviene nel periodo di detenzione raccomandato, si prevede che il rendimento medio annuo sarà pari al 1,7% prima dei costi e al -1,7% al netto dei costi.

Una parte dei costi può essere condivisa con la persona che vende il prodotto per coprire i servizi che fornisce. L'importo vi verrà comunicato in seguito.

Composizione dei costi

Costi una tantum di ingresso o di uscita	Incidenza annuale dei costi in caso di uscita dopo 4 anni
Costi di ingresso	percentuale dei costi prelevati dal premio pagato al momento della sottoscrizione dell'investimento 0,0%
Costi di uscita	percentuale dei costi prelevati dal vostro investimento prima che vi venga pagato. I costi di uscita sono indicati come "N/A" nella colonna successiva in quanto non si applicano se il prodotto è conservato fino al periodo di detenzione raccomandato. N/A
Costi correnti registrati ogni anno	
Commissioni di gestione e altri costi amministrativi o di esercizio	percentuale del valore dell'investimento all'anno che tratteniamo ogni anno per la gestione dei vostri investimenti. Si tratta di una stima basata sui costi effettivi dell'ultimo anno. 3,4%
Costi di transazione	percentuale del valore dell'investimento all'anno. Si tratta di una stima dei costi sostenuti per l'acquisto e la vendita degli investimenti sottostanti per il prodotto. L'importo effettivo varierà a seconda di quanto viene acquistato e venduto. 0,0%

Periodo di detenzione raccomandato dell'opzione di investimento: 4 anni.

Altre informazioni rilevanti

Nella sezione "Situazione Fondi" del sito www.gruppocnp.it sono disponibili le performance passate dell'OICR e le informazioni sulla loro modalità di calcolo. Le performance sono riportate per gli ultimi 10 anni o per un minor periodo se non è disponibile una storicità pari a 10 anni e vengono aggiornate e pubblicate mensilmente.

Documento contenente le informazioni chiave - ALLEGATO

Di seguito vengono riportate le caratteristiche dell'opzione di investimento sottostante il prodotto in relazione a: obiettivi dell'investimento, Investitori di riferimento, indicatore di rischio, scenari di performance, costi totali, impatto annuale sul rendimento (RIY) nonché il periodo di detenzione raccomandato. L'opzione di investimento rappresenta la scelta di investire il 100% del capitale nella singola opzione.

Prodotto: Core Multiramo Private (TARIFFE UX48-UX49-UX50-UX51-UX52)

Opzione di investimento: BlackRock Sustainable Energy

Emittente: BlackRock (Luxembourg) S.A.

ISIN: LU0171289902

Codice Interno: 6399

Combinazione CNP di appartenenza: AZIONARI SOSTENIBILI

Data di realizzazione del documento: 16/10/2023

Stare per acquistare un'opzione d'investimento che non è semplice e può essere di difficile comprensione.

Obiettivi dell'opzione di investimento: L'OICR investe a livello mondiale almeno il 70% del suo patrimonio in azioni di società operanti nel settore delle energie sostenibili, intendendo con tale termine le energie alternative e le tecnologie energetiche, tra cui la tecnologia di energie rinnovabili, gli operatori dediti allo sviluppo di energie rinnovabili, i combustibili alternativi, l'efficienza energetica, la messa in opera di infrastrutture ed energie. Le società sono selezionate dal gestore in base alla loro capacità di gestire i rischi e le opportunità associati alle energie alternative e alle tecnologie energetiche e alle loro credenziali di rischio e opportunità ESG, come il rispettivo quadro di leadership e governance, considerato essenziale per una crescita sostenibile, e la capacità di gestire in modo strategico a lungo termine le questioni ESG e il loro possibile impatto sulla posizione finanziaria della società.

L'OICR non investirà in società classificate nei seguenti settori: carbone e carburanti di consumo; esplorazione e produzione di petrolio e gas; società integrate nel settore petrolio e gas.

Oltre il 90% degli emittenti dei titoli in portafoglio hanno un rating ESG o sono stati analizzati per finalità ESG.

L'OICR può investire in modo contenuto nelle società azionarie cinesi dello Stock Connect. L'esposizione verso obbligazioni contingenti convertibili (Co.Co. bond) è residuale.

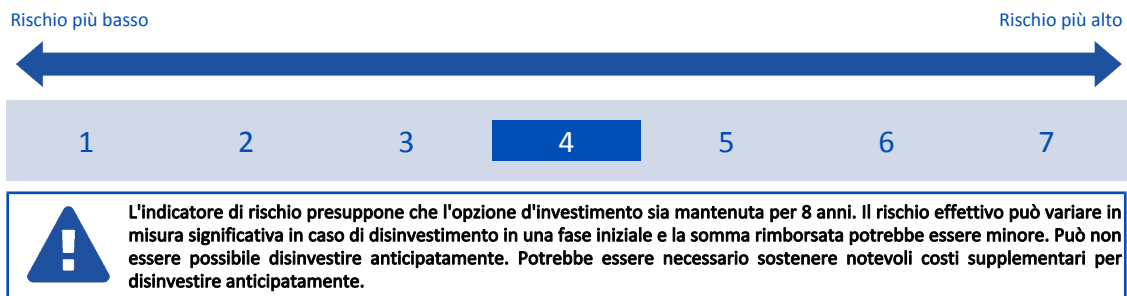
L'OICR può ricorrere all'uso di derivati a scopo d'investimento e per una gestione efficiente del portafoglio.

La valuta di riferimento dell'OICR è il Dollaro statunitense.

Investitori al dettaglio di riferimento dell'opzione di investimento: il Fondo Esterno è rivolto ai clienti aventi una buona conoscenza e/o esperienza dei mercati finanziari e assicurativi e una media tolleranza al rischio finanziario, i quali intendono investire il proprio capitale nel medio periodo accettando i possibili rischi di perdita connessi all'investimento finanziario.

Quali sono i rischi e qual è il potenziale rendimento?

Indicatore di rischio



L'indicatore di rischio è un'indicazione orientativa del livello di rischio di questa opzione di investimento rispetto ad altre opzioni. Esso esprime la probabilità che il prodotto subisca perdite monetarie a causa di movimenti sul mercato o a causa della nostra incapacità di pagarvi quanto dovuto.

Abbiamo classificato questa opzione di investimento al livello 4 su 7 che corrisponde alla classe di rischio medio. Ciò significa che le perdite potenziali dovute alla performance futura del prodotto sono classificate nel livello medio e che è molto improbabile che le cattive condizioni di mercato influenzino la capacità di CNP Vita Assicura S.p.A. di pagarvi quanto dovuto.

Scenari di performance

Il possibile rimborso dipenderà dall'andamento futuro dei mercati, che è incerto e non può essere previsto con esattezza. Lo scenario sfavorevole, lo scenario moderato e lo scenario favorevole riportati sono illustrazioni basate sulla performance peggiore, la performance media e la performance migliore del prodotto negli ultimi 13 anni. Nel futuro i mercati potrebbero avere un andamento molto diverso.

Lo scenario di morte si basa sullo scenario moderato ed è calcolato considerando la percentuale di maggiorazione più bassa.

Periodo di detenzione raccomandato: 8 anni		
Esempio di investimento: € 10.000		
Premio assicurativo [€ 0]		
Scenari - Caso vita	In caso di uscita dopo 1 anno	In caso di uscita dopo 8 anni
Possibile rimborso al netto dei costi (Rendimento medio annuo)		
Minimo	Non esiste un rendimento minimo garantito. Potreste perdere il vostro intero investimento o parte di esso.	
Stress	€ 1.990 (-80,09%)	€ 850 (-26,53%)
Sfavorevole	€ 7.630 (-23,74%)	€ 8.170 (-2,49%)
Moderato	€ 10.670 (6,67%)	€ 19.390 (8,63%)
Favorevole	€ 17.570 (75,74%)	€ 25.260 (12,28%)

Scenario - Caso morte	Possibile rimborso a favore dei vostri beneficiari al netto dei costi	
In caso di decesso dell'Assicurato	€ 10.940	€ 19.780

Le cifre riportate comprendono tutti i costi del prodotto in quanto tale, ma possono non comprendere tutti i costi da voi pagati al consulente o al distributore. Le cifre non tengono conto della vostra situazione fiscale personale, che può incidere anch'essa sull'importo del rimborso.

Lo scenario di stress indica quale potrebbe essere l'importo rimborsato in circostanze di mercato estreme.

Lo scenario sfavorevole si è verificato per un investimento nell'opzione/parametro di riferimento idoneo tra il dicembre 2021 e il agosto 2023.

Lo scenario moderato si è verificato per un investimento nell'opzione/parametro di riferimento idoneo tra il gennaio 2015 e il gennaio 2023.

Lo scenario favorevole si è verificato per un investimento nell'opzione/parametro di riferimento idoneo tra il agosto 2013 e il agosto 2021.

Questo prodotto non è facilmente liquidabile. In caso di uscita da un investimento prima del periodo di detenzione raccomandato potrebbe essere necessario sostenere costi supplementari.

Quali sono i costi?

La persona che fornisce consulenza sul prodotto o che lo vende potrebbe addebitare altri costi, nel qual caso fornirà informazioni su tali costi, illustrandone l'impatto sull'investimento.

Andamento dei costi nel tempo

Le tabelle mostrano gli importi prelevati dall'investimento per coprire diversi tipi di costi. Tali importi dipendono dall'entità dell'investimento, dalla durata della detenzione del prodotto e dall'andamento del prodotto. Gli importi sono qui riportati a fini illustrativi e si basano su un importo esemplificativo dell'investimento e su diversi possibili periodi di investimento. Si è ipotizzato quanto segue:

- nel primo anno recupero dell'importo investito (rendimento annuo dello 0%). Per gli altri periodi di detenzione si è ipotizzato che il prodotto abbia la performance indicata nello scenario moderato;
- 10.000 Euro di investimento.

	In caso di uscita dopo 1 anno	In caso di uscita dopo 8 anni
Costi totali	€ 410	€ 6.020
Incidenza annuale dei costi (*)	4,1%	3,7% ogni anno

(*) Dimostra come i costi riducano ogni anno il rendimento nel corso del periodo di detenzione. Ad esempio, se l'uscita avviene nel periodo di detenzione raccomandato, si prevede che il rendimento medio annuo sarà pari al 12,3% prima dei costi e al 8,6% al netto dei costi.

Una parte dei costi può essere condivisa con la persona che vende il prodotto per coprire i servizi che fornisce. L'importo vi verrà comunicato in seguito.

Composizione dei costi

Costi una tantum di ingresso o di uscita		Incidenza annuale dei costi in caso di uscita dopo 8 anni
Costi di ingresso	percentuale dei costi prelevati dal premio pagato al momento della sottoscrizione dell'investimento	0,0%
Costi di uscita	percentuale dei costi prelevati dal vostro investimento prima che vi venga pagato. I costi di uscita sono indicati come "N/A" nella colonna successiva in quanto non si applicano se il prodotto è conservato fino al periodo di detenzione raccomandato.	N/A
Costi correnti registrati ogni anno		
Commissioni di gestione e altri costi amministrativi o di esercizio	percentuale del valore dell'investimento all'anno che tratteniamo ogni anno per la gestione dei vostri investimenti. Si tratta di una stima basata sui costi effettivi dell'ultimo anno.	3,7%
Costi di transazione	percentuale del valore dell'investimento all'anno. Si tratta di una stima dei costi sostenuti per l'acquisto e la vendita degli investimenti sottostanti per il prodotto. L'importo effettivo varierà a seconda di quanto viene acquistato e venduto.	0,0%

Periodo di detenzione raccomandato dell'opzione di investimento: 8 anni.

Altre informazioni rilevanti

Nella sezione "Situazione Fondi" del sito www.gruppocnp.it sono disponibili le performance passate dell'OICR e le informazioni sulla loro modalità di calcolo. Le performance sono riportate per gli ultimi 10 anni o per un minor periodo se non è disponibile una storicità pari a 10 anni e vengono aggiornate e pubblicate mensilmente.

Documento contenente le informazioni chiave - ALLEGATO

Di seguito vengono riportate le caratteristiche dell'opzione di investimento sottostante il prodotto in relazione a: obiettivi dell'investimento, Investitori di riferimento, indicatore di rischio, scenari di performance, costi totali, impatto annuale sul rendimento (RIY) nonché il periodo di detenzione raccomandato. L'opzione di investimento rappresenta la scelta di investire il 100% del capitale nella singola opzione.

Prodotto: Core Multiramo Private (TARIFFE UX48-UX49-UX50-UX51-UX52)

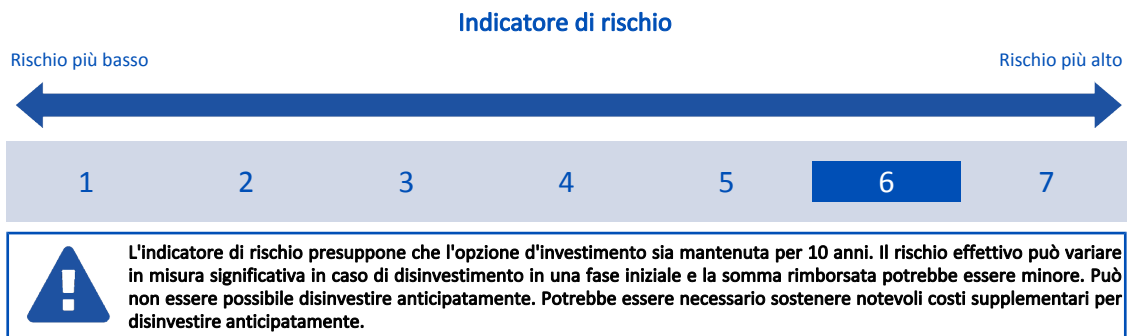
Opzione di investimento: BlackRock World Energy
 Emittente: BlackRock (Luxembourg) S.A.
 ISIN: LU0171301533
 Codice Interno: 4980
 Combinazione CNP di appartenenza: AZIONARI
 Data di realizzazione del documento: 16/10/2023

State per acquistare un'opzione d'investimento che non è semplice e può essere di difficile comprensione.

Obiettivi dell'opzione di investimento: L'OICR investe almeno il 70% del patrimonio complessivo in titoli azionari di società operanti nel settore energetico. La valuta di riferimento dell'OICR è il Dollaro statunitense.

Investitori al dettaglio di riferimento dell'opzione di investimento: il Fondo Esterno è rivolto ai clienti aventi una buona conoscenza e/o esperienza dei mercati finanziari e assicurativi e una alta tolleranza al rischio finanziario, i quali intendono investire il proprio capitale nel lungo periodo accettando i possibili rischi di perdita connessi all'investimento finanziario.

Quali sono i rischi e qual è il potenziale rendimento?



L'indicatore di rischio è un'indicazione orientativa del livello di rischio di questa opzione di investimento rispetto ad altre opzioni. Esso esprime la probabilità che il prodotto subisca perdite monetarie a causa di movimenti sul mercato o a causa della nostra incapacità di pagarvi quanto dovuto.

Abbiamo classificato questa opzione di investimento al livello 6 su 7 che corrisponde alla classe di rischio secondo più alto. Ciò significa che le perdite potenziali dovute alla performance futura del prodotto sono classificate nel livello alto e che è molto improbabile che le cattive condizioni di mercato influenzino la capacità di CNP Vita Assicura S.p.A. di pagarvi quanto dovuto.

Scenari di performance

Il possibile rimborso dipenderà dall'andamento futuro dei mercati, che è incerto e non può essere previsto con esattezza. Lo scenario sfavorevole, lo scenario moderato e lo scenario favorevole riportati sono illustrazioni basate sulla performance peggiore, la performance media e la performance migliore del prodotto negli ultimi 15 anni. Nel futuro i mercati potrebbero avere un andamento molto diverso.

Lo scenario di morte si basa sullo scenario moderato ed è calcolato considerando la percentuale di maggiorazione più bassa.

Periodo di detenzione raccomandato: 10 anni				
Esempio di investimento: € 10.000				
Premio assicurativo [€ 0]				
Scenari - Caso vita	In caso di uscita dopo 1 anno	In caso di uscita dopo 5 anni	In caso di uscita dopo 10 anni	
	Possibile rimborso al netto dei costi (Rendimento medio annuo)			
Minimo	Non esiste un rendimento minimo garantito. Potreste perdere il vostro intero investimento o parte di esso.			
Stress	€ 350 (-96,54%)	€ 170 (-55,89%)	€ 10 (-48,33%)	
Sfavorevole	€ 5.250 (-47,51%)	€ 4.240 (-15,78%)	€ 3.770 (-9,29%)	
Moderato	€ 10.090 (0,89%)	€ 8.340 (-3,56%)	€ 8.290 (-1,86%)	
Favorevole	€ 19.840 (98,35%)	€ 15.310 (8,89%)	€ 12.220 (2,02%)	
Scenario - Caso morte	Possibile rimborso a favore dei vostri beneficiari al netto dei costi			
In caso di decesso dell'Assicurato	€ 10.340	€ 8.510	€ 8.450	

Le cifre riportate comprendono tutti i costi del prodotto in quanto tale, ma possono non comprendere tutti i costi da voi pagati al consulente o al distributore. Le cifre non tengono conto della vostra situazione fiscale personale, che può incidere anch'essa sull'importo del rimborso.

Lo scenario di stress indica quale potrebbe essere l'importo rimborsato in circostanze di mercato estreme.

Lo scenario sfavorevole si è verificato per un investimento nell'opzione/parametro di riferimento idoneo tra il ottobre 2010 e il ottobre 2020.

Lo scenario moderato si è verificato per un investimento nell'opzione/parametro di riferimento idoneo tra il novembre 2009 e il novembre 2019.

Lo scenario favorevole si è verificato per un investimento nell'opzione/parametro di riferimento idoneo tra il ottobre 2012 e il ottobre 2022.

Quali sono i costi?

La persona che fornisce consulenza sul prodotto o che lo vende potrebbe addebitare altri costi, nel qual caso fornirà informazioni su tali costi, illustrandone l'impatto sull'investimento.

Andamento dei costi nel tempo

Le tabelle mostrano gli importi prelevati dall'investimento per coprire diversi tipi di costi. Tali importi dipendono dall'entità dell'investimento, dalla durata della detenzione del prodotto e dall'andamento del prodotto. Gli importi sono qui riportati a fini illustrativi e si basano su un importo esemplificativo dell'investimento e su diversi possibili periodi di investimento. Si è ipotizzato quanto segue:

- nel primo anno recupero dell'importo investito (rendimento annuo dello 0%). Per gli altri periodi di detenzione si è ipotizzato che il prodotto abbia la performance indicata nello scenario moderato;
- 10.000 Euro di investimento.

	In caso di uscita dopo 1 anno	In caso di uscita dopo 5 anni	In caso di uscita dopo 10 anni
Costi totali	€ 413	€ 1.659	€ 3.582
Incidenza annuale dei costi (*)	4,1%	3,6% ogni anno	3,6% ogni anno

(*) Dimostra come i costi riducano ogni anno il rendimento nel corso del periodo di detenzione. Ad esempio, se l'uscita avviene nel periodo di detenzione raccomandato, si prevede che il rendimento medio annuo sarà pari al 1,7% prima dei costi e al -1,9% al netto dei costi.

Una parte dei costi può essere condivisa con la persona che vende il prodotto per coprire i servizi che fornisce. L'importo vi verrà comunicato in seguito.

Composizione dei costi

Costi una tantum di ingresso o di uscita	Incidenza annuale dei costi in caso di uscita dopo 10 anni	
Costi di ingresso	percentuale dei costi prelevati dal premio pagato al momento della sottoscrizione dell'investimento	0,0%
Costi di uscita	percentuale dei costi prelevati dal vostro investimento prima che vi venga pagato. I costi di uscita sono indicati come "N/A" nella colonna successiva in quanto non si applicano se il prodotto è conservato fino al periodo di detenzione raccomandato.	N/A
Costi correnti registrati ogni anno		
Commissioni di gestione e altri costi amministrativi o di esercizio	percentuale del valore dell'investimento all'anno che tratteniamo ogni anno per la gestione dei vostri investimenti. Si tratta di una stima basata sui costi effettivi dell'ultimo anno.	3,6%
Costi di transazione	percentuale del valore dell'investimento all'anno. Si tratta di una stima dei costi sostenuti per l'acquisto e la vendita degli investimenti sottostanti per il prodotto. L'importo effettivo varierà a seconda di quanto viene acquistato e venduto.	0,0%

Periodo di detenzione raccomandato dell'opzione di investimento: 10 anni.

Altre informazioni rilevanti

Nella sezione "Situazione Fondi" del sito www.gruppocnp.it sono disponibili le performance passate dell'OICR e le informazioni sulla loro modalità di calcolo. Le performance sono riportate per gli ultimi 10 anni o per un minor periodo se non è disponibile una storicità pari a 10 anni e vengono aggiornate e pubblicate mensilmente.

Documento contenente le informazioni chiave - ALLEGATO

Di seguito vengono riportate le caratteristiche dell'opzione di investimento sottostante il prodotto in relazione a: obiettivi dell'investimento, Investitori di riferimento, indicatore di rischio, scenari di performance, costi totali, impatto annuale sul rendimento (RIY) nonché il periodo di detenzione raccomandato. L'opzione di investimento rappresenta la scelta di investire il 100% del capitale nella singola opzione.

Prodotto: Core Multiram Private (TARIFE UX48-UX49-UX50-UX51-UX52)

Opzione di investimento: BlackRock World Gold
 Emittente: BlackRock (Luxembourg) S.A.
 ISIN: LU0055631609
 Codice Interno: 4578
 Combinazione CNP di appartenenza: AZIONARI
 Data di realizzazione del documento: 16/10/2023

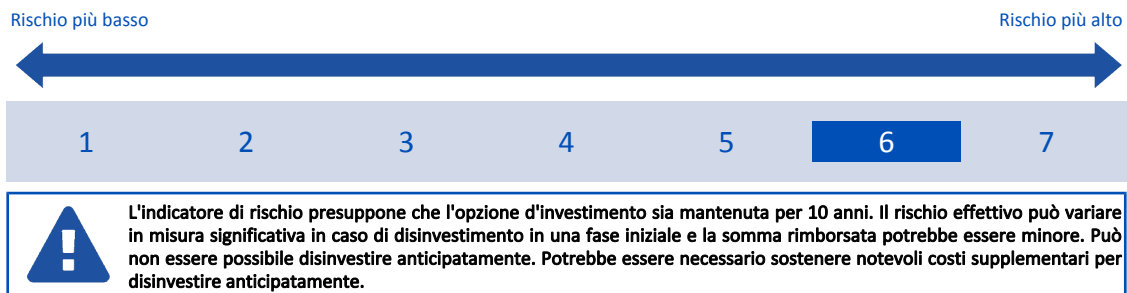
State per acquistare un'opzione d'investimento che non è semplice e può essere di difficile comprensione.

Obiettivi dell'opzione di investimento: L'OICR investe almeno il 70% del patrimonio complessivo in titoli azionari di società operanti nel settore delle miniere d'oro. La valuta di riferimento dell'OICR è il Dollaro statunitense.

Investitori al dettaglio di riferimento dell'opzione di investimento: il Fondo Esterno è rivolto ai clienti aventi una buona conoscenza e/o esperienza dei mercati finanziari e assicurativi e una alta tolleranza al rischio finanziario, i quali intendono investire il proprio capitale nel lungo periodo accettando i possibili rischi di perdita connessi all'investimento finanziario.

Quali sono i rischi e qual è il potenziale rendimento?

Indicatore di rischio



L'indicatore di rischio è un'indicazione orientativa del livello di rischio di questa opzione di investimento rispetto ad altre opzioni. Esso esprime la probabilità che il prodotto subisca perdite monetarie a causa di movimenti sul mercato o a causa della nostra incapacità di pagarvi quanto dovuto.

Abbiamo classificato questa opzione di investimento al livello 6 su 7 che corrisponde alla classe di rischio secondo più alto. Ciò significa che le perdite potenziali dovute alla performance futura del prodotto sono classificate nel livello alto e che è molto improbabile che le cattive condizioni di mercato influenzino la capacità di CNP Vita Assicura S.p.A. di pagarvi quanto dovuto.

Attenzione al rischio cambio. L'OICR effettua pagamenti in una valuta straniera, quindi il rendimento finale che otterrete dipenderà dal tasso di cambio tra tale valuta e l'euro.

Scenari di performance

Il possibile rimborso dipenderà dall'andamento futuro dei mercati, che è incerto e non può essere previsto con esattezza. Lo scenario sfavorevole, lo scenario moderato e lo scenario favorevole riportati sono illustrazioni basate sulla performance peggiore, la performance media e la performance migliore del prodotto negli ultimi 15 anni. Nel futuro i mercati potrebbero avere un andamento molto diverso.

Lo scenario di morte si basa sullo scenario moderato ed è calcolato considerando la percentuale di maggiorazione più bassa.

Periodo di detenzione raccomandato: 10 anni			
Esempio di investimento: € 10.000			
Premio assicurativo [€ 0]	In caso di uscita dopo 1 anno	In caso di uscita dopo 5 anni	In caso di uscita dopo 10 anni
Scenari - Caso vita	Possibile rimborso al netto dei costi (Rendimento medio annuo)		
Minimo	Non esiste un rendimento minimo garantito. Potreste perdere il vostro intero investimento o parte di esso.		
Stress	€ 380 (-96,17%)	€ 410 (-47,33%)	€ 60 (-40,04%)
Sfavorevole	€ 4.820 (-51,77%)	€ 3.300 (-19,91%)	€ 5.270 (-6,21%)
Moderato	€ 9.810 (-1,93%)	€ 8.790 (-2,55%)	€ 7.270 (-3,14%)
Favorevole	€ 19.340 (93,37%)	€ 22.120 (17,21%)	€ 13.010 (2,67%)
Scenario - Caso morte	Possibile rimborso a favore dei vostri beneficiari al netto dei costi		
In caso di decesso dell'Assicurato	€ 10.050	€ 8.970	€ 7.410

Le cifre riportate comprendono tutti i costi del prodotto in quanto tale, ma possono non comprendere tutti i costi da voi pagati al consulente o al distributore. Le cifre non tengono conto della vostra situazione fiscale personale, che può incidere anch'essa sull'importo del rimborso.

Lo scenario di stress indica quale potrebbe essere l'importo rimborsato in circostanze di mercato estreme.

Lo scenario sfavorevole si è verificato per un investimento nell'opzione/parametro di riferimento idoneo tra il settembre 2012 e il settembre 2022.

Lo scenario moderato si è verificato per un investimento nell'opzione/parametro di riferimento idoneo tra il aprile 2009 e il aprile 2019.

Lo scenario favorevole si è verificato per un investimento nell'opzione/parametro di riferimento idoneo tra il giugno 2013 e il giugno 2023.

Quali sono i costi?

La persona che fornisce consulenza sul prodotto o che lo vende potrebbe addebitare altri costi, nel qual caso fornirà informazioni su tali costi, illustrandone l'impatto sull'investimento.

Andamento dei costi nel tempo

Le tabelle mostrano gli importi prelevati dall'investimento per coprire diversi tipi di costi. Tali importi dipendono dall'entità dell'investimento, dalla durata della detenzione del prodotto e dall'andamento del prodotto. Gli importi sono qui riportati a fini illustrativi e si basano su un importo esemplificativo dell'investimento e su diversi possibili periodi di investimento. Si è ipotizzato quanto segue:

- nel primo anno recupero dell'importo investito (rendimento annuo dello 0%). Per gli altri periodi di detenzione si è ipotizzato che il prodotto abbia la performance indicata nello scenario moderato;
- 10.000 Euro di investimento.

	In caso di uscita dopo 1 anno	In caso di uscita dopo 5 anni	In caso di uscita dopo 10 anni
Costi totali	€ 412	€ 1.733	€ 3.163
Incidenza annuale dei costi (*)	4,1%	3,6% ogni anno	3,6% ogni anno

(*) Dimostra come i costi riducano ogni anno il rendimento nel corso del periodo di detenzione. Ad esempio, se l'uscita avviene nel periodo di detenzione raccomandato, si prevede che il rendimento medio annuo sarà pari al 0,5% prima dei costi e al -3,1% al netto dei costi.

Una parte dei costi può essere condivisa con la persona che vende il prodotto per coprire i servizi che fornisce. L'importo vi verrà comunicato in seguito.

Composizione dei costi

Costi una tantum di ingresso o di uscita	Incidenza annuale dei costi in caso di uscita dopo 10 anni
Costi di ingresso	percentuale dei costi prelevati dal premio pagato al momento della sottoscrizione dell'investimento 0,0%
Costi di uscita	percentuale dei costi prelevati dal vostro investimento prima che vi venga pagato. I costi di uscita sono indicati come "N/A" nella colonna successiva in quanto non si applicano se il prodotto è conservato fino al periodo di detenzione raccomandato. N/A
Costi correnti registrati ogni anno	
Commissioni di gestione e altri costi amministrativi o di esercizio	percentuale del valore dell'investimento all'anno che tratteniamo ogni anno per la gestione dei vostri investimenti. Si tratta di una stima basata sui costi effettivi dell'ultimo anno. 3,6%
Costi di transazione	percentuale del valore dell'investimento all'anno. Si tratta di una stima dei costi sostenuti per l'acquisto e la vendita degli investimenti sottostanti per il prodotto. L'importo effettivo varierà a seconda di quanto viene acquistato e venduto. 0,0%

Periodo di detenzione raccomandato dell'opzione di investimento: 10 anni.

Altre informazioni rilevanti

Nella sezione "Situazione Fondi" del sito www.gruppcnp.it sono disponibili le performance passate dell'OICR e le informazioni sulla loro modalità di calcolo. Le performance sono riportate per gli ultimi 10 anni o per un minor periodo se non è disponibile una storicità pari a 10 anni e vengono aggiornate e pubblicate mensilmente.

Documento contenente le informazioni chiave - ALLEGATO

Di seguito vengono riportate le caratteristiche dell'opzione di investimento sottostante il prodotto in relazione a: obiettivi dell'investimento, Investitori di riferimento, indicatore di rischio, scenari di performance, costi totali, impatto annuale sul rendimento (RIY) nonché il periodo di detenzione raccomandato. L'opzione di investimento rappresenta la scelta di investire il 100% del capitale nella singola opzione.

Prodotto: Core Multiramo Private (TARIFFE UX48-UX49-UX50-UX51-UX52)

Opzione di investimento: BlackRock World Mining
 Emittente: BlackRock (Luxembourg) S.A.
 ISIN: LU0172157280
 Codice Interno: 4574
 Combinazione CNP di appartenenza: AZIONARI
 Data di realizzazione del documento: 16/10/2023

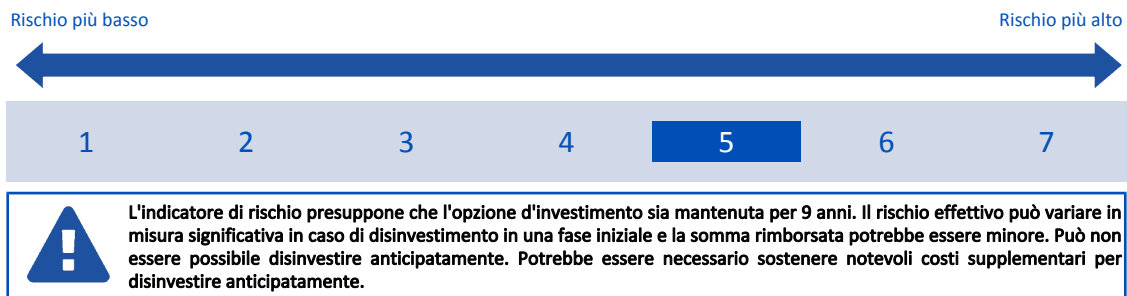
State per acquistare un'opzione d'investimento che non è semplice e può essere di difficile comprensione.

Obiettivi dell'opzione di investimento: L'OICR investe almeno il 70% del patrimonio complessivo in titoli azionari di società operanti nel settore dei metalli e minerario. La valuta di riferimento dell'OICR è il Dollaro statunitense.

Investitori al dettaglio di riferimento dell'opzione di investimento: il Fondo Esterno è rivolto ai clienti aventi una buona conoscenza e/o esperienza dei mercati finanziari e assicurativi e una alta tolleranza al rischio finanziario, i quali intendono investire il proprio capitale nel medio periodo accettando i possibili rischi di perdita connessi all'investimento finanziario.

Quali sono i rischi e qual è il potenziale rendimento?

Indicatore di rischio



L'indicatore di rischio è un'indicazione orientativa del livello di rischio di questa opzione di investimento rispetto ad altre opzioni. Esso esprime la probabilità che il prodotto subisca perdite monetarie a causa di movimenti sul mercato o a causa della nostra incapacità di pagarvi quanto dovuto.

Abbiamo classificato questa opzione di investimento al livello 5 su 7 che corrisponde alla classe di rischio medio-alto. Ciò significa che le perdite potenziali dovute alla performance futura del prodotto sono classificate nel livello medio-alto e che è molto improbabile che le cattive condizioni di mercato influenzino la capacità di CNP Vita Assicura S.p.A. di pagarvi quanto dovuto.

Scenari di performance

Il possibile rimborso dipenderà dall'andamento futuro dei mercati, che è incerto e non può essere previsto con esattezza. Lo scenario sfavorevole, lo scenario moderato e lo scenario favorevole riportati sono illustrazioni basate sulla performance peggiore, la performance media e la performance migliore del prodotto negli ultimi 14 anni. Nel futuro i mercati potrebbero avere un andamento molto diverso.

Lo scenario di morte si basa sullo scenario moderato ed è calcolato considerando la percentuale di maggiorazione più bassa.

Periodo di detenzione raccomandato: 9 anni		
Esempio di investimento: € 10.000		
Premio assicurativo [€ 0]		
Scenari - Caso vita	In caso di uscita dopo 1 anno	In caso di uscita dopo 9 anni
	Possibile rimborso al netto dei costi (Rendimento medio annuo)	
Minimo	Non esiste un rendimento minimo garantito. Potreste perdere il vostro intero investimento o parte di esso.	
Stress	€ 1.140 (-88,64%)	€ 330 (-31,50%)
Sfavorevole	€ 5.780 (-42,23%)	€ 3.740 (-10,35%)
Moderato	€ 10.180 (1,76%)	€ 8.060 (-2,37%)
Favorevole	€ 18.790 (87,94%)	€ 17.450 (6,38%)
Scenari - Caso morte	Possibile rimborso a favore dei vostri beneficiari al netto dei costi	
In caso di decesso dell'Assicurato	€ 10.430	€ 8.220

Le cifre riportate comprendono tutti i costi del prodotto in quanto tale, ma possono non comprendere tutti i costi da voi pagati al consulente o al distributore. Le cifre non tengono conto della vostra situazione fiscale personale, che può incidere anch'essa sull'importo del rimborso.

Lo scenario di stress indica quale potrebbe essere l'importo rimborsato in circostanze di mercato estreme.

Lo scenario sfavorevole si è verificato per un investimento nell'opzione/parametro di riferimento idoneo tra il marzo 2011 e il marzo 2020.

Lo scenario moderato si è verificato per un investimento nell'opzione/parametro di riferimento idoneo tra il dicembre 2011 e il dicembre 2020.

Lo scenario favorevole si è verificato per un investimento nell'opzione/parametro di riferimento idoneo tra il gennaio 2014 e il gennaio 2023.

Questo prodotto non è facilmente liquidabile. In caso di uscita da un investimento prima del periodo di detenzione raccomandato potrebbe essere

necessario sostenere costi supplementari.

Quali sono i costi?

La persona che fornisce consulenza sul prodotto o che lo vende potrebbe addebitare altri costi, nel qual caso fornirà informazioni su tali costi, illustrandone l'impatto sull'investimento.

Andamento dei costi nel tempo

Le tabelle mostrano gli importi prelevati dall'investimento per coprire diversi tipi di costi. Tali importi dipendono dall'entità dell'investimento, dalla durata della detenzione del prodotto e dall'andamento del prodotto. Gli importi sono qui riportati a fini illustrativi e si basano su un importo esemplificativo dell'investimento e su diversi possibili periodi di investimento. Si è ipotizzato quanto segue:

- nel primo anno recupero dell'importo investito (rendimento annuo dello 0%). Per gli altri periodi di detenzione si è ipotizzato che il prodotto abbia la performance indicata nello scenario moderato;
- 10.000 Euro di investimento.

	In caso di uscita dopo 1 anno	In caso di uscita dopo 9 anni
Costi totali	€ 414	€ 3.101
Incidenza annuale dei costi (*)	4,1%	3,6% ogni anno

(*) Dimostra come i costi riducano ogni anno il rendimento nel corso del periodo di detenzione. Ad esempio, se l'uscita avviene nel periodo di detenzione raccomandato, si prevede che il rendimento medio annuo sarà pari al 1,2% prima dei costi e al -2,4% al netto dei costi.

Una parte dei costi può essere condivisa con la persona che vende il prodotto per coprire i servizi che fornisce. L'importo vi verrà comunicato in seguito.

Composizione dei costi

Costi una tantum di ingresso o di uscita	Incidenza annuale dei costi in caso di uscita dopo 9 anni	
Costi di ingresso	percentuale dei costi prelevati dal premio pagato al momento della sottoscrizione dell'investimento	0,0%
Costi di uscita	percentuale dei costi prelevati dal vostro investimento prima che vi venga pagato. I costi di uscita sono indicati come "N/A" nella colonna successiva in quanto non si applicano se il prodotto è conservato fino al periodo di detenzione raccomandato.	N/A
Costi correnti registrati ogni anno		
Commissioni di gestione e altri costi amministrativi o di esercizio	percentuale del valore dell'investimento all'anno che tratteniamo ogni anno per la gestione dei vostri investimenti. Si tratta di una stima basata sui costi effettivi dell'ultimo anno.	3,6%
Costi di transazione	percentuale del valore dell'investimento all'anno. Si tratta di una stima dei costi sostenuti per l'acquisto e la vendita degli investimenti sottostanti per il prodotto. L'importo effettivo varierà a seconda di quanto viene acquistato e venduto.	0,0%

Periodo di detenzione raccomandato dell'opzione di investimento: 9 anni.

Altre informazioni rilevanti

Nella sezione "Situazione Fondi" del sito www.gruppcnp.it sono disponibili le performance passate dell'OICR e le informazioni sulla loro modalità di calcolo. Le performance sono riportate per gli ultimi 10 anni o per un minor periodo se non è disponibile una storicità pari a 10 anni e vengono aggiornate e pubblicate mensilmente.

Documento contenente le informazioni chiave - ALLEGATO

Di seguito vengono riportate le caratteristiche dell'opzione di investimento sottostante il prodotto in relazione a: obiettivi dell'investimento, Investitori di riferimento, indicatore di rischio, scenari di performance, costi totali, impatto annuale sul rendimento (RIY) nonché il periodo di detenzione raccomandato. L'opzione di investimento rappresenta la scelta di investire il 100% del capitale nella singola opzione.

Prodotto: Core Multiramo Private (TARIFFE UX48-UX49-UX50-UX51-UX52)

Opzione di investimento: BlueBay Euro Aggregate Bond
 Emittente: RBC Global Asset Management (UK) Limited
 ISIN: LU0549547510
 Codice Interno: 13036
 Combinazione CNP di appartenenza: OBBLIGAZIONARI SOSTENIBILI
 Data di realizzazione del documento: 16/10/2023

State per acquistare un'opzione d'investimento che non è semplice e può essere di difficile comprensione.

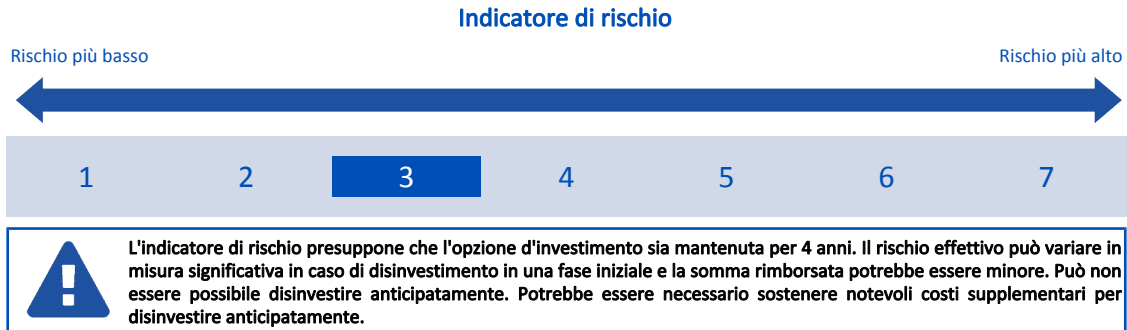
Obiettivi dell'opzione di investimento: L'OICR investirà principalmente in titoli a tasso fisso. Almeno due terzi degli investimenti dell'OICR saranno effettuati in obbligazioni a reddito fisso con rating Investment grade, emesse da enti aventi sede nei paesi dell'Unione europea. L'OICR può investire in modo residuale in i) titoli azionari, ii) prestiti che si qualificano come strumenti del mercato monetario, purché il rating dei titoli di debito degli emittenti non sia inferiore a B- o B3, iii) altri OICR del mercato monetario. Fino a un terzo degli attivi può essere denominato in valute di paesi non europei, il cui debito pubblico a lungo termine abbia ottenuto un rating Investment grade. Fino al 25% del patrimonio può essere investito in obbligazioni convertibili od obbligazioni cum warrant e, fino ad un terzo del patrimonio, in strumenti del mercato monetario.

Nella selezione dei titoli il gestore tiene in considerazione criteri ESG.

Almeno due terzi degli investimenti saranno denominati in valute di paesi europei. La valuta di riferimento è l'Euro.

Investitori al dettaglio di riferimento dell'opzione di investimento: il Fondo Esterno è rivolto ai clienti aventi una buona conoscenza e/o esperienza dei mercati finanziari e assicurativi e una media tolleranza al rischio finanziario, i quali intendono investire il proprio capitale nel medio periodo accettando i possibili rischi di perdita connessi all'investimento finanziario.

Quali sono i rischi e qual è il potenziale rendimento?



L'indicatore di rischio è un'indicazione orientativa del livello di rischio di questa opzione di investimento rispetto ad altre opzioni. Esso esprime la probabilità che il prodotto subisca perdite monetarie a causa di movimenti sul mercato o a causa della nostra incapacità di pagarvi quanto dovuto.

Abbiamo classificato questa opzione di investimento al livello 3 su 7 che corrisponde alla classe di rischio medio-basso. Ciò significa che le perdite potenziali dovute alla performance futura del prodotto sono classificate nel livello medio-basso e che è molto improbabile che le cattive condizioni di mercato influenzino la capacità di CNP Vita Assicura S.p.A. di pagarvi quanto dovuto.

Scenari di performance

Il possibile rimborso dipenderà dall'andamento futuro dei mercati, che è incerto e non può essere previsto con esattezza. Lo scenario sfavorevole, lo scenario moderato e lo scenario favorevole riportati sono illustrazioni basate sulla performance peggiore, la performance media e la performance migliore del prodotto negli ultimi 10 anni. Nel futuro i mercati potrebbero avere un andamento molto diverso.

Lo scenario di morte si basa sullo scenario moderato ed è calcolato considerando la percentuale di maggiorazione più bassa.

Periodo di detenzione raccomandato: 4 anni			
Esempio di investimento: € 10.000			
Premio assicurativo [€ 0]			
Scenari - Caso vita		In caso di uscita dopo 1 anno	In caso di uscita dopo 4 anni
Possibile rimborso al netto dei costi (Rendimento medio annuo)			
Minimo Non esiste un rendimento minimo garantito. Potreste perdere il vostro intero investimento o parte di esso.			
Stress		€ 6.320 (-36,85%)	€ 6.510 (-10,16%)
Sfavorevole		€ 8.050 (-19,55%)	€ 7.710 (-6,29%)
Moderato		€ 10.070 (0,67%)	€ 10.640 (1,57%)
Favorevole		€ 11.050 (10,50%)	€ 11.850 (4,32%)
Scenario - Caso morte		Possibile rimborso a favore dei vostri beneficiari al netto dei costi	
In caso di decesso dell'Assicurato		€ 10.320	€ 10.850

Le cifre riportate comprendono tutti i costi del prodotto in quanto tale, ma possono non comprendere tutti i costi da voi pagati al consulente o al

distributore. Le cifre non tengono conto della vostra situazione fiscale personale, che può incidere anch'essa sull'importo del rimborso.

Lo scenario di stress indica quale potrebbe essere l'importo rimborsato in circostanze di mercato estreme.

Lo scenario sfavorevole si è verificato per un investimento nell'opzione/parametro di riferimento idoneo tra il dicembre 2020 e il agosto 2023.

Lo scenario moderato si è verificato per un investimento nell'opzione/parametro di riferimento idoneo tra il settembre 2017 e il settembre 2021.

Lo scenario favorevole si è verificato per un investimento nell'opzione/parametro di riferimento idoneo tra il agosto 2013 e il agosto 2017.

Questo prodotto non è facilmente liquidabile. In caso di uscita da un investimento prima del periodo di detenzione raccomandato potrebbe essere necessario sostenere costi supplementari.

Quali sono i costi?

La persona che fornisce consulenza sul prodotto o che lo vende potrebbe addebitare altri costi, nel qual caso fornirà informazioni su tali costi, illustrandone l'impatto sull'investimento.

Andamento dei costi nel tempo

Le tabelle mostrano gli importi prelevati dall'investimento per coprire diversi tipi di costi. Tali importi dipendono dall'entità dell'investimento, dalla durata della detenzione del prodotto e dall'andamento del prodotto. Gli importi sono qui riportati a fini illustrativi e si basano su un importo esemplificativo dell'investimento e su diversi possibili periodi di investimento. Si è ipotizzato quanto segue:

- nel primo anno recupero dell'importo investito (rendimento annuo dello 0%). Per gli altri periodi di detenzione si è ipotizzato che il prodotto abbia la performance indicata nello scenario moderato;
- 10.000 Euro di investimento.

	In caso di uscita dopo 1 anno	In caso di uscita dopo 4 anni
Costi totali	€ 316	€ 1.170
Incidenza annuale dei costi (*)	3,2%	2,7% ogni anno

(*) Dimostra come i costi riducano ogni anno il rendimento nel corso del periodo di detenzione. Ad esempio, se l'uscita avviene nel periodo di detenzione raccomandato, si prevede che il rendimento medio annuo sarà pari al 4,3% prima dei costi e al 1,6% al netto dei costi.

Una parte dei costi può essere condivisa con la persona che vende il prodotto per coprire i servizi che fornisce. L'importo vi verrà comunicato in seguito.

Composizione dei costi

Costi una tantum di ingresso o di uscita	Incidenza annuale dei costi in caso di uscita dopo 4 anni	
Costi di ingresso	percentuale dei costi prelevati dal premio pagato al momento della sottoscrizione dell'investimento	0,0%
Costi di uscita	percentuale dei costi prelevati dal vostro investimento prima che vi venga pagato. I costi di uscita sono indicati come "N/A" nella colonna successiva in quanto non si applicano se il prodotto è conservato fino al periodo di detenzione raccomandato.	N/A
Costi correnti registrati ogni anno		
Commissioni di gestione e altri costi amministrativi o di esercizio	percentuale del valore dell'investimento all'anno che trattiamo ogni anno per la gestione dei vostri investimenti. Si tratta di una stima basata sui costi effettivi dell'ultimo anno.	2,7%
Costi di transazione	percentuale del valore dell'investimento all'anno. Si tratta di una stima dei costi sostenuti per l'acquisto e la vendita degli investimenti sottostanti per il prodotto. L'importo effettivo varierà a seconda di quanto viene acquistato e venduto.	0,0%

Periodo di detenzione raccomandato dell'opzione di investimento: 4 anni.

Altre informazioni rilevanti

Nella sezione "Situazione Fondi" del sito www.gruppocnp.it sono disponibili le performance passate dell'OICR e le informazioni sulla loro modalità di calcolo. Le performance sono riportate per gli ultimi 10 anni o per un minor periodo se non è disponibile una storicità pari a 10 anni e vengono aggiornate e pubblicate mensilmente.

Documento contenente le informazioni chiave - ALLEGATO

Di seguito vengono riportate le caratteristiche dell'opzione di investimento sottostante il prodotto in relazione a: obiettivi dell'investimento, Investitori di riferimento, indicatore di rischio, scenari di performance, costi totali, impatto annuale sul rendimento (RIY) nonché il periodo di detenzione raccomandato. L'opzione di investimento rappresenta la scelta di investire il 100% del capitale nella singola opzione.

Prodotto: Core Multiramo Private (TARIFFE UX48-UX49-UX50-UX51-UX52)

Opzione di investimento: Candriam Equities Europe Innovation

Emittente: Candriam Luxembourg

ISIN: LU0344046155

Codice Interno: 15733

Combinazione CNP di appartenenza: AZIONARI SOSTENIBILI

Data di realizzazione del documento: 16/10/2023

State per acquistare un'opzione d'investimento che non è semplice e può essere di difficile comprensione.

Obiettivi dell'opzione di investimento: L'OICR mira a realizzare la crescita del capitale e a sovraperformare il Benchmark. Essendo gestito attivamente, l'OICR non ha come obiettivo quello di investire in tutte le componenti del Benchmark, né di investire nelle stesse proporzioni delle componenti dello stesso. In normali condizioni di mercato, il tracking error previsto sarà importante, cioè superiore al 4%.

Entro i limiti dell'obiettivo e della politica d'investimento, il gestore effettua scelte di investimento sulla base di criteri ambientali, sociali e di governance (ESG) attraverso analisi sviluppate dalla SGR.

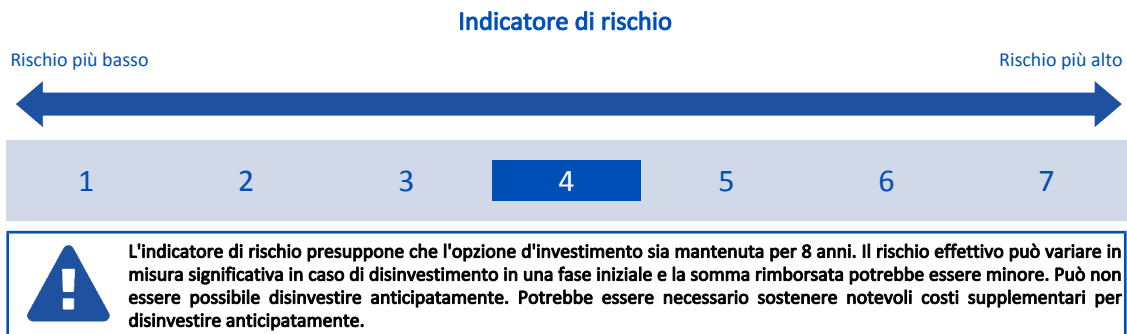
L'OICR investe almeno il 75% delle attività del patrimonio in valori mobiliari di tipo azionario o certificati di investimento. L'obiettivo è quello di consentire agli azionisti di beneficiare del potenziale di crescita dei mercati azionari europei, investendo in titoli di società innovative selezionate dal gestore su base discrezionale. L'OICR potrà detenere, a titolo accessorio, azioni, valori assimilabili alle azioni (in particolare, obbligazioni convertibili, warrant, certificati di investimento) e liquidità depositi o strumenti del mercato monetario la cui durata residua non sia superiore a 12 mesi.

L'OICR può investire residualmente in altri OICR.

La valuta di riferimento del portafoglio è l'euro.

Investitori al dettaglio di riferimento dell'opzione di investimento: il Fondo Esterno è rivolto ai clienti aventi una buona conoscenza e/o esperienza dei mercati finanziari e assicurativi e una media tolleranza al rischio finanziario, i quali intendono investire il proprio capitale nel medio periodo accettando i possibili rischi di perdita connessi all'investimento finanziario.

Quali sono i rischi e qual è il potenziale rendimento?



L'indicatore di rischio è un'indicazione orientativa del livello di rischio di questa opzione di investimento rispetto ad altre opzioni. Esso esprime la probabilità che il prodotto subisca perdite monetarie a causa di movimenti sul mercato o a causa della nostra incapacità di pagarvi quanto dovuto.

Abbiamo classificato questa opzione di investimento al livello 4 su 7 che corrisponde alla classe di rischio medio. Ciò significa che le perdite potenziali dovute alla performance futura del prodotto sono classificate nel livello medio e che è molto improbabile che le cattive condizioni di mercato influenzino la capacità di CNP Vita Assicura S.p.A. di pagarvi quanto dovuto.

Scenari di performance

Il possibile rimborso dipenderà dall'andamento futuro dei mercati, che è incerto e non può essere previsto con esattezza. Lo scenario sfavorevole, lo scenario moderato e lo scenario favorevole riportati sono illustrazioni basate sulla performance peggiore, la performance media e la performance migliore del prodotto negli ultimi 13 anni. Nel futuro i mercati potrebbero avere un andamento molto diverso.

Lo scenario di morte si basa sullo scenario moderato ed è calcolato considerando la percentuale di maggiorazione più bassa.

Periodo di detenzione raccomandato: 8 anni		
Esempio di investimento: € 10.000		
Premio assicurativo [€ 0]		
Scenari - Caso vita	In caso di uscita dopo 1 anno	In caso di uscita dopo 8 anni
	Possibile rimborso al netto dei costi (Rendimento medio annuo)	
Minimo	Non esiste un rendimento minimo garantito. Potreste perdere il vostro intero investimento o parte di esso.	
Stress	€ 2.640 (-73,65%)	€ 1.740 (-19,62%)
Sfavorevole	€ 7.460 (-25,37%)	€ 6.700 (-4,88%)
Moderato	€ 10.740 (7,44%)	€ 19.840 (8,94%)
Favorevole	€ 13.820 (38,20%)	€ 24.510 (11,86%)

Scenario - Caso morte	Possibile rimborso a favore dei vostri beneficiari al netto dei costi	
In caso di decesso dell'Assicurato	€ 11.010	€ 20.240

Le cifre riportate comprendono tutti i costi del prodotto in quanto tale, ma possono non comprendere tutti i costi da voi pagati al consulente o al distributore. Le cifre non tengono conto della vostra situazione fiscale personale, che può incidere anch'essa sull'importo del rimborso.

Lo scenario di stress indica quale potrebbe essere l'importo rimborsato in circostanze di mercato estreme.

Lo scenario sfavorevole si è verificato per un investimento nell'opzione/parametro di riferimento idoneo tra il dicembre 2021 e il agosto 2023.

Lo scenario moderato si è verificato per un investimento nell'opzione/parametro di riferimento idoneo tra il luglio 2014 e il luglio 2022.

Lo scenario favorevole si è verificato per un investimento nell'opzione/parametro di riferimento idoneo tra il agosto 2013 e il agosto 2021.

Questo prodotto non è facilmente liquidabile. In caso di uscita da un investimento prima del periodo di detenzione raccomandato potrebbe essere necessario sostenere costi supplementari.

Quali sono i costi?

La persona che fornisce consulenza sul prodotto o che lo vende potrebbe addebitare altri costi, nel qual caso fornirà informazioni su tali costi, illustrandone l'impatto sull'investimento.

Andamento dei costi nel tempo

Le tabelle mostrano gli importi prelevati dall'investimento per coprire diversi tipi di costi. Tali importi dipendono dall'entità dell'investimento, dalla durata della detenzione del prodotto e dall'andamento del prodotto. Gli importi sono qui riportati a fini illustrativi e si basano su un importo esemplificativo dell'investimento e su diversi possibili periodi di investimento. Si è ipotizzato quanto segue:

- nel primo anno recupero dell'importo investito (rendimento annuo dello 0%). Per gli altri periodi di detenzione si è ipotizzato che il prodotto abbia la performance indicata nello scenario moderato;
- 10.000 Euro di investimento.

	In caso di uscita dopo 1 anno	In caso di uscita dopo 8 anni
Costi totali	€ 423	€ 6.405
Incidenza annuale dei costi (*)	4,2%	3,9% ogni anno

(*) Dimostra come i costi riducano ogni anno il rendimento nel corso del periodo di detenzione. Ad esempio, se l'uscita avviene nel periodo di detenzione raccomandato, si prevede che il rendimento medio annuo sarà pari al 12,8% prima dei costi e al 8,9% al netto dei costi.

Una parte dei costi può essere condivisa con la persona che vende il prodotto per coprire i servizi che fornisce. L'importo vi verrà comunicato in seguito.

Composizione dei costi

Costi una tantum di ingresso o di uscita		Incidenza annuale dei costi in caso di uscita dopo 8 anni
Costi di ingresso	percentuale dei costi prelevati dal premio pagato al momento della sottoscrizione dell'investimento	0,0%
Costi di uscita	percentuale dei costi prelevati dal vostro investimento prima che vi venga pagato. I costi di uscita sono indicati come "N/A" nella colonna successiva in quanto non si applicano se il prodotto è conservato fino al periodo di detenzione raccomandato.	N/A
Costi correnti registrati ogni anno		
Commissioni di gestione e altri costi amministrativi o di esercizio	percentuale del valore dell'investimento all'anno che tratteniamo ogni anno per la gestione dei vostri investimenti. Si tratta di una stima basata sui costi effettivi dell'ultimo anno.	3,9%
Costi di transazione	percentuale del valore dell'investimento all'anno. Si tratta di una stima dei costi sostenuti per l'acquisto e la vendita degli investimenti sottostanti per il prodotto. L'importo effettivo varierà a seconda di quanto viene acquistato e venduto.	0,0%

Periodo di detenzione raccomandato dell'opzione di investimento: 8 anni.

Altre informazioni rilevanti

Nella sezione "Situazione Fondi" del sito www.gruppocnp.it sono disponibili le performance passate dell'OICR e le informazioni sulla loro modalità di calcolo. Le performance sono riportate per gli ultimi 10 anni o per un minor periodo se non è disponibile una storicità pari a 10 anni e vengono aggiornate e pubblicate mensilmente.

Documento contenente le informazioni chiave - ALLEGATO

Di seguito vengono riportate le caratteristiche dell'opzione di investimento sottostante il prodotto in relazione a: obiettivi dell'investimento, Investitori di riferimento, indicatore di rischio, scenari di performance, costi totali, impatto annuale sul rendimento (RIY) nonché il periodo di detenzione raccomandato. L'opzione di investimento rappresenta la scelta di investire il 100% del capitale nella singola opzione.

Prodotto: Core Multiramo Private (TARIFFE UX48-UX49-UX50-UX51-UX52)

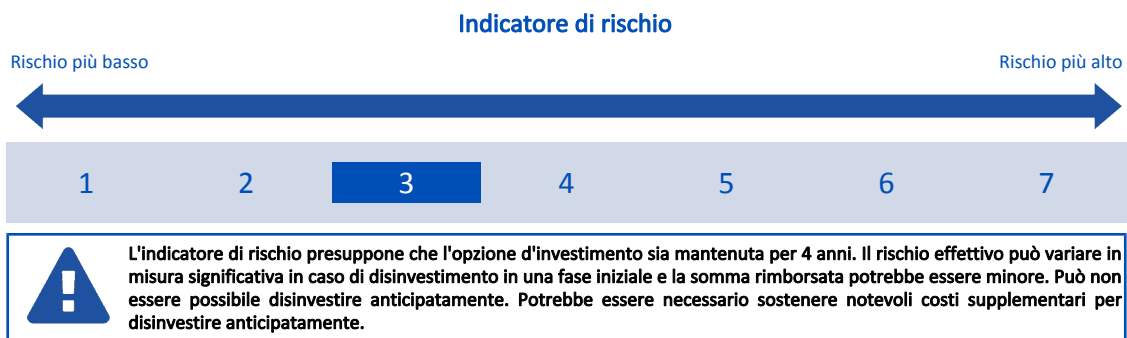
Opzione di investimento: Candriam Euro High Yield
 Emittente: Candriam Luxembourg
 ISIN: LU0942153742
 Codice Interno: 14629
 Combinazione CNP di appartenenza: OBBLIGAZIONARI SOSTENIBILI
 Data di realizzazione del documento: 16/10/2023

State per acquistare un'opzione d'investimento che non è semplice e può essere di difficile comprensione.

Obiettivi dell'opzione di investimento: L'OICR investirà il proprio patrimonio principalmente in titoli di credito, ivi compresi obbligazioni, notes e cambiali, di emittenti privati. L'OICR potrà inoltre avvalersi di investimenti in prodotti derivati, in particolare derivati di credito su indici o su singoli titoli obbligazionari. La parte restante del patrimonio potrà essere investita in altri valori mobiliari, in particolare in obbligazioni convertibili, o strumenti del mercato monetario e liquidità. È possibile un investimento residuale in altri OICR. La valuta di riferimento del portafoglio è l'euro.

Investitori al dettaglio di riferimento dell'opzione di investimento: il Fondo Esterno è rivolto ai clienti aventi una buona conoscenza e/o esperienza dei mercati finanziari e assicurativi e una media tolleranza al rischio finanziario, i quali intendono investire il proprio capitale nel medio periodo accettando i possibili rischi di perdita connessi all'investimento finanziario.

Quali sono i rischi e qual è il potenziale rendimento?



L'indicatore di rischio è un'indicazione orientativa del livello di rischio di questa opzione di investimento rispetto ad altre opzioni. Esso esprime la probabilità che il prodotto subisca perdite monetarie a causa di movimenti sul mercato o a causa della nostra incapacità di pagarvi quanto dovuto.

Abbiamo classificato questa opzione di investimento al livello 3 su 7 che corrisponde alla classe di rischio medio-basso. Ciò significa che le perdite potenziali dovute alla performance futura del prodotto sono classificate nel livello medio-basso e che è molto improbabile che le cattive condizioni di mercato influenzino la capacità di CNP Vita Assicura S.p.A. di pagarvi quanto dovuto.

Scenari di performance

Il possibile rimborso dipenderà dall'andamento futuro dei mercati, che è incerto e non può essere previsto con esattezza. Lo scenario sfavorevole, lo scenario moderato e lo scenario favorevole riportati sono illustrazioni basate sulla performance peggiore, la performance media e la performance migliore del prodotto negli ultimi 10 anni. Nel futuro i mercati potrebbero avere un andamento molto diverso.

Lo scenario di morte si basa sullo scenario moderato ed è calcolato considerando la percentuale di maggiorazione più bassa.

Periodo di detenzione raccomandato: 4 anni		Esempio di investimento: € 10.000	
Premio assicurativo [€ 0]		In caso di uscita dopo 1 anno	In caso di uscita dopo 4 anni
Scenari - Caso vita		Possibile rimborso al netto dei costi (Rendimento medio annuo)	
Minimo	Non esiste un rendimento minimo garantito. Potreste perdere il vostro intero investimento o parte di esso.		
Stress		€ 3.610 (-63,93%)	€ 4.380 (-18,67%)
Sfavorevole		€ 8.380 (-16,20%)	€ 8.880 (-2,94%)
Moderato		€ 10.210 (2,09%)	€ 10.750 (1,82%)
Favorevole		€ 11.280 (12,76%)	€ 12.110 (4,89%)
Scenario - Caso morte		Possibile rimborso a favore dei vostri beneficiari al netto dei costi	
In caso di decesso dell'Assicurato		€ 10.470	€ 10.960

Le cifre riportate comprendono tutti i costi del prodotto in quanto tale, ma possono non comprendere tutti i costi da voi pagati al consulente o al distributore. Le cifre non tengono conto della vostra situazione fiscale personale, che può incidere anch'essa sull'importo del rimborso.

Lo scenario di stress indica quale potrebbe essere l'importo rimborsato in circostanze di mercato estreme.

Lo scenario sfavorevole si è verificato per un investimento nell'opzione/parametro di riferimento idoneo tra il agosto 2021 e il agosto 2023.

Lo scenario moderato si è verificato per un investimento nell'opzione/parametro di riferimento idoneo tra il luglio 2017 e il luglio 2021.

Lo scenario favorevole si è verificato per un investimento nell'opzione/parametro di riferimento idoneo tra il agosto 2013 e il agosto 2017.

Questo prodotto non è facilmente liquidabile. In caso di uscita da un investimento prima del periodo di detenzione raccomandato potrebbe essere necessario sostenere costi supplementari.

Quali sono i costi?

La persona che fornisce consulenza sul prodotto o che lo vende potrebbe addebitare altri costi, nel qual caso fornirà informazioni su tali costi, illustrandone l'impatto sull'investimento.

Andamento dei costi nel tempo

Le tabelle mostrano gli importi prelevati dall'investimento per coprire diversi tipi di costi. Tali importi dipendono dall'entità dell'investimento, dalla durata della detenzione del prodotto e dall'andamento del prodotto. Gli importi sono qui riportati a fini illustrativi e si basano su un importo esemplificativo dell'investimento e su diversi possibili periodi di investimento. Si è ipotizzato quanto segue:

- nel primo anno recupero dell'importo investito (rendimento annuo dello 0%). Per gli altri periodi di detenzione si è ipotizzato che il prodotto abbia la performance indicata nello scenario moderato;
- 10.000 Euro di investimento.

	In caso di uscita dopo 1 anno	In caso di uscita dopo 4 anni
Costi totali	€ 347	€ 1.323
Incidenza annuale dei costi (*)	3,5%	3,0% ogni anno

(*) Dimostra come i costi riducano ogni anno il rendimento nel corso del periodo di detenzione. Ad esempio, se l'uscita avviene nel periodo di detenzione raccomandato, si prevede che il rendimento medio annuo sarà pari al 4,8% prima dei costi e al 1,8% al netto dei costi.

Una parte dei costi può essere condivisa con la persona che vende il prodotto per coprire i servizi che fornisce. L'importo vi verrà comunicato in seguito.

Composizione dei costi

Costi una tantum di ingresso o di uscita	Incidenza annuale dei costi in caso di uscita dopo 4 anni
Costi di ingresso	percentuale dei costi prelevati dal premio pagato al momento della sottoscrizione dell'investimento 0,0%
Costi di uscita	percentuale dei costi prelevati dal vostro investimento prima che vi venga pagato. I costi di uscita sono indicati come "N/A" nella colonna successiva in quanto non si applicano se il prodotto è conservato fino al periodo di detenzione raccomandato. N/A
Costi correnti registrati ogni anno	
Commissioni di gestione e altri costi amministrativi o di esercizio	percentuale del valore dell'investimento all'anno che tratteniamo ogni anno per la gestione dei vostri investimenti. Si tratta di una stima basata sui costi effettivi dell'ultimo anno. 3,0%
Costi di transazione	percentuale del valore dell'investimento all'anno. Si tratta di una stima dei costi sostenuti per l'acquisto e la vendita degli investimenti sottostanti per il prodotto. L'importo effettivo varierà a seconda di quanto viene acquistato e venduto. 0,0%

Periodo di detenzione raccomandato dell'opzione di investimento: 4 anni.

Altre informazioni rilevanti

Nella sezione "Situazione Fondi" del sito www.gruppcnp.it sono disponibili le performance passate dell'OICR e le informazioni sulla loro modalità di calcolo. Le performance sono riportate per gli ultimi 10 anni o per un minor periodo se non è disponibile una storicità pari a 10 anni e vengono aggiornate e pubblicate mensilmente.

Documento contenente le informazioni chiave - ALLEGATO

Di seguito vengono riportate le caratteristiche dell'opzione di investimento sottostante il prodotto in relazione a: obiettivi dell'investimento, Investitori di riferimento, indicatore di rischio, scenari di performance, costi totali, impatto annuale sul rendimento (RIY) nonché il periodo di detenzione raccomandato. L'opzione di investimento rappresenta la scelta di investire il 100% del capitale nella singola opzione.

Prodotto: Core Multiramo Private (TARIFFE UX48-UX49-UX50-UX51-UX52)

Opzione di investimento: Candriam Global High Yield
Emittente: Candriam Luxembourg
ISIN: LU0170291933
Codice Interno: 14631
Combinazione CNP di appartenenza: OBBLIGAZIONARI SOSTENIBILI
Data di realizzazione del documento: 16/10/2023

State per acquistare un'opzione d'investimento che non è semplice e può essere di difficile comprensione.

Obiettivi dell'opzione di investimento: L'OICR mira a realizzare la crescita del capitale e a sovraperformare il Benchmark. Sebbene l'OICR sia gestito attivamente, in normali condizioni di mercato, il tracking error previsto sarà da moderato a importante, cioè compreso tra il 0,75% e il 3%.

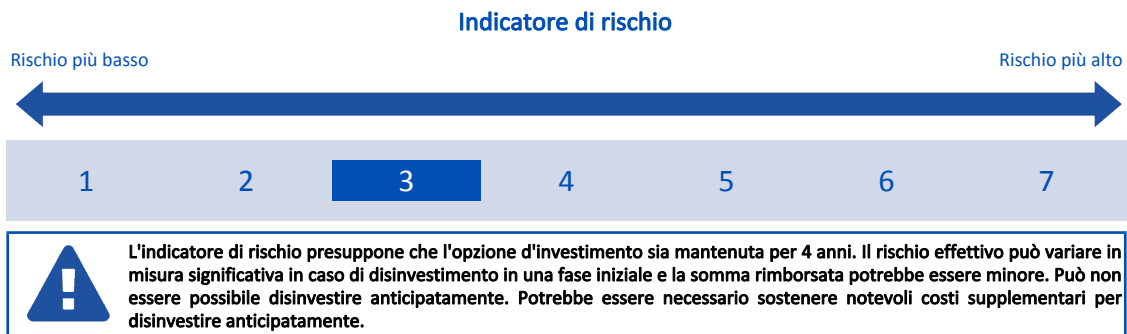
Entro i limiti dell'obiettivo e della politica d'investimento, il gestore effettua scelte di investimento sulla base di criteri ambientali, sociali e di governance (ESG) attraverso analisi sviluppate dalla SGR.

L'OICR investirà il proprio patrimonio principalmente in titoli di credito, ivi compresi obbligazioni, notes e cambiali, di emittenti privati. L'OICR potrà inoltre avvalersi di investimenti in prodotti derivati, in particolare derivati di credito su indici o su singoli titoli obbligazionari. La parte restante del patrimonio potrà essere investita in altri valori mobiliari, in particolare in obbligazioni convertibili, o strumenti del mercato monetario e liquidità. È possibile un investimento residuale in altri OICR.

La valuta di riferimento del portafoglio è l'Euro.

Investitori al dettaglio di riferimento dell'opzione di investimento: il Fondo Esterno è rivolto ai clienti aventi una buona conoscenza e/o esperienza dei mercati finanziari e assicurativi e una media tolleranza al rischio finanziario, i quali intendono investire il proprio capitale nel medio periodo accettando i possibili rischi di perdita connessi all'investimento finanziario.

Quali sono i rischi e qual è il potenziale rendimento?



L'indicatore di rischio è un'indicazione orientativa del livello di rischio di questa opzione di investimento rispetto ad altre opzioni. Esso esprime la probabilità che il prodotto subisca perdite monetarie a causa di movimenti sul mercato o a causa della nostra incapacità di pagarvi quanto dovuto.

Abbiamo classificato questa opzione di investimento al livello 3 su 7 che corrisponde alla classe di rischio medio-basso. Ciò significa che le perdite potenziali dovute alla performance futura del prodotto sono classificate nel livello medio-basso e che è molto improbabile che le cattive condizioni di mercato influenzino la capacità di CNP Vita Assicura S.p.A. di pagarvi quanto dovuto.

Scenari di performance

Il possibile rimborso dipenderà dall'andamento futuro dei mercati, che è incerto e non può essere previsto con esattezza. Lo scenario sfavorevole, lo scenario moderato e lo scenario favorevole riportati sono illustrazioni basate sulla performance peggiore, la performance media e la performance migliore del prodotto negli ultimi 10 anni. Nel futuro i mercati potrebbero avere un andamento molto diverso.

Lo scenario di morte si basa sullo scenario moderato ed è calcolato considerando la percentuale di maggiorazione più bassa.

Periodo di detenzione raccomandato: 4 anni		
Esempio di investimento: € 10.000		
Premio assicurativo [€ 0]		
Scenari - Caso vita	In caso di uscita dopo 1 anno	In caso di uscita dopo 4 anni
	Possibile rimborso al netto dei costi (Rendimento medio annuo)	
Minimo	Non esiste un rendimento minimo garantito. Potreste perdere il vostro intero investimento o parte di esso.	
Stress	€ 3.410 (-65,93%)	€ 4.370 (-18,70%)
Sfavorevole	€ 8.850 (-11,51%)	€ 9.330 (-1,72%)
Moderato	€ 10.260 (2,59%)	€ 11.010 (2,43%)
Favorevole	€ 11.350 (13,49%)	€ 11.930 (4,51%)

Scenario - Caso morte		
Possibile rimborso a favore dei vostri beneficiari al netto dei costi		
In caso di decesso dell'Assicurato	€ 10.520	€ 11.230

Le cifre riportate comprendono tutti i costi del prodotto in quanto tale, ma possono non comprendere tutti i costi da voi pagati al consulente o al distributore. Le cifre non tengono conto della vostra situazione fiscale personale, che può incidere anch'essa sull'importo del rimborso.

Lo scenario di stress indica quale potrebbe essere l'importo rimborsato in circostanze di mercato estreme.

Lo scenario sfavorevole si è verificato per un investimento nell'opzione/parametro di riferimento idoneo tra il dicembre 2021 e il agosto 2023.

Lo scenario moderato si è verificato per un investimento nell'opzione/parametro di riferimento idoneo tra il ottobre 2016 e il ottobre 2020.

Lo scenario favorevole si è verificato per un investimento nell'opzione/parametro di riferimento idoneo tra il agosto 2013 e il agosto 2017.

Questo prodotto non è facilmente liquidabile. In caso di uscita da un investimento prima del periodo di detenzione raccomandato potrebbe essere necessario sostenere costi supplementari.

Quali sono i costi?

La persona che fornisce consulenza sul prodotto o che lo vende potrebbe addebitare altri costi, nel qual caso fornirà informazioni su tali costi, illustrandone l'impatto sull'investimento.

Andamento dei costi nel tempo

Le tabelle mostrano gli importi prelevati dall'investimento per coprire diversi tipi di costi. Tali importi dipendono dall'entità dell'investimento, dalla durata della detenzione del prodotto e dall'andamento del prodotto. Gli importi sono qui riportati a fini illustrativi e si basano su un importo esemplificativo dell'investimento e su diversi possibili periodi di investimento. Si è ipotizzato quanto segue:

- nel primo anno recupero dell'importo investito (rendimento annuo dello 0%). Per gli altri periodi di detenzione si è ipotizzato che il prodotto abbia la performance indicata nello scenario moderato;
- 10.000 Euro di investimento.

	In caso di uscita dopo 1 anno	In caso di uscita dopo 4 anni
Costi totali	€ 348	€ 1.348
Incidenza annuale dei costi (*)	3,5%	3,0% ogni anno

(*) Dimostra come i costi riducano ogni anno il rendimento nel corso del periodo di detenzione. Ad esempio, se l'uscita avviene nel periodo di detenzione raccomandato, si prevede che il rendimento medio annuo sarà pari al 5,4% prima dei costi e al 2,4% al netto dei costi.

Una parte dei costi può essere condivisa con la persona che vende il prodotto per coprire i servizi che fornisce. L'importo vi verrà comunicato in seguito.

Composizione dei costi

Costi una tantum di ingresso o di uscita		Incidenza annuale dei costi in caso di uscita dopo 4 anni
Costi di ingresso	percentuale dei costi prelevati dal premio pagato al momento della sottoscrizione dell'investimento	0,0%
Costi di uscita	percentuale dei costi prelevati dal vostro investimento prima che vi venga pagato. I costi di uscita sono indicati come "N/A" nella colonna successiva in quanto non si applicano se il prodotto è conservato fino al periodo di detenzione raccomandato.	N/A
Costi correnti registrati ogni anno		
Commissioni di gestione e altri costi amministrativi o di esercizio	percentuale del valore dell'investimento all'anno che tratteniamo ogni anno per la gestione dei vostri investimenti. Si tratta di una stima basata sui costi effettivi dell'ultimo anno.	3,0%
Costi di transazione	percentuale del valore dell'investimento all'anno. Si tratta di una stima dei costi sostenuti per l'acquisto e la vendita degli investimenti sottostanti per il prodotto. L'importo effettivo varierà a seconda di quanto viene acquistato e venduto.	0,0%

Periodo di detenzione raccomandato dell'opzione di investimento: 4 anni.

Altre informazioni rilevanti

Nella sezione "Situazione Fondi" del sito www.gruppocnp.it sono disponibili le performance passate dell'OICR e le informazioni sulla loro modalità di calcolo. Le performance sono riportate per gli ultimi 10 anni o per un minor periodo se non è disponibile una storicità pari a 10 anni e vengono aggiornate e pubblicate mensilmente.

Documento contenente le informazioni chiave - ALLEGATO

Di seguito vengono riportate le caratteristiche dell'opzione di investimento sottostante il prodotto in relazione a: obiettivi dell'investimento, Investitori di riferimento, indicatore di rischio, scenari di performance, costi totali, impatto annuale sul rendimento (RIY) nonché il periodo di detenzione raccomandato. L'opzione di investimento rappresenta la scelta di investire il 100% del capitale nella singola opzione.

Prodotto: Core Multiram Private (TARIFFE UX48-UX49-UX50-UX51-UX52)

Opzione di investimento: Candriam SRI Equity Emerging Markets

Emittente: Candriam Luxembourg

ISIN: LU1434524416

Codice Interno: 15736

Combinazione CNP di appartenenza: AZIONARI SOSTENIBILI

Data di realizzazione del documento: 16/10/2023

State per acquistare un'opzione d'investimento che non è semplice e può essere di difficile comprensione.

Obiettivi dell'opzione di investimento: L'OICR mira a realizzare la crescita del capitale e a sovraperformare il Benchmark. Seppure a gestione attiva, in normali condizioni di mercato, il tracking error dell'OICR rispetto al benchmark sarà tra moderato a importante, ossia compreso tra il 2% e il 6%.

Entro i limiti dell'obiettivo e della politica d'investimento, il gestore effettua scelte di investimento sulla base di criteri ambientali, sociali e di governance (ESG) attraverso analisi sviluppate dalla SGR.

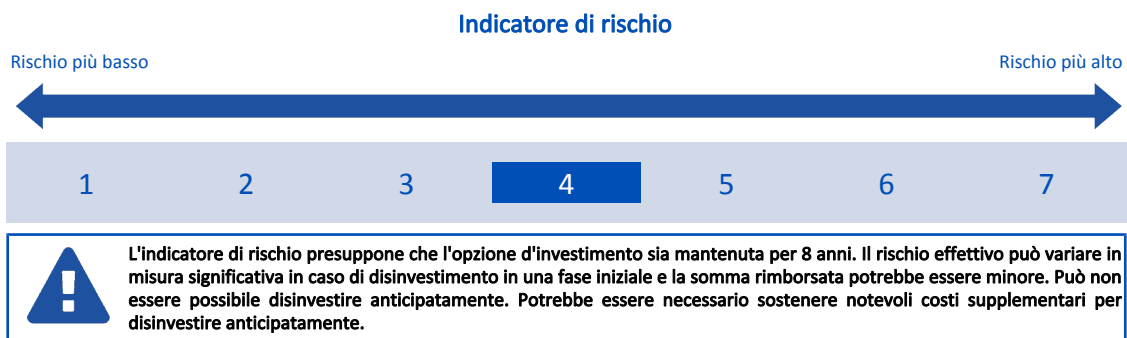
L'OICR investe almeno il 75% in azioni emesse da società aventi sede legale o che svolgono la propria attività economica principale nei paesi emergenti. Il resto del patrimonio è investito in: i) strumenti del mercato monetario; ii) un massimo del 10% in altri OICR; iii) deposito o denaro liquido, iv) titoli bancabili diversi da quelli precedentemente descritti - in particolare, azioni emesse da società con sede legale o che svolgono la propria attività economica principale in paesi sviluppati -.

Il fondo può fare ricorso ai prodotti derivati, per fini tanto d'investimento quanto di copertura.

La valuta di riferimento del portafoglio è l'euro.

Investitori al dettaglio di riferimento dell'opzione di investimento: il Fondo Esterno è rivolto ai clienti aventi una buona conoscenza e/o esperienza dei mercati finanziari e assicurativi e una media tolleranza al rischio finanziario, i quali intendono investire il proprio capitale nel medio periodo accettando i possibili rischi di perdita connessi all'investimento finanziario.

Quali sono i rischi e qual è il potenziale rendimento?



L'indicatore di rischio è un'indicazione orientativa del livello di rischio di questa opzione di investimento rispetto ad altre opzioni. Esso esprime la probabilità che il prodotto subisca perdite monetarie a causa di movimenti sul mercato o a causa della nostra incapacità di pagarvi quanto dovuto.

Abbiamo classificato questa opzione di investimento al livello 4 su 7 che corrisponde alla classe di rischio medio. Ciò significa che le perdite potenziali dovute alla performance futura del prodotto sono classificate nel livello medio e che è molto improbabile che le cattive condizioni di mercato influenzino la capacità di CNP Vita Assicura S.p.A. di pagarvi quanto dovuto.

Scenari di performance

Il possibile rimborso dipenderà dall'andamento futuro dei mercati, che è incerto e non può essere previsto con esattezza. Lo scenario sfavorevole, lo scenario moderato e lo scenario favorevole riportati sono illustrazioni basate sulla performance peggiore, la performance media e la performance migliore del prodotto negli ultimi 13 anni. Nel futuro i mercati potrebbero avere un andamento molto diverso.

Lo scenario di morte si basa sullo scenario moderato ed è calcolato considerando la percentuale di maggiorazione più bassa.

Periodo di detenzione raccomandato: 8 anni		
Esempio di investimento: € 10.000		
Premio assicurativo [€ 0]		
Scenari - Caso vita	In caso di uscita dopo 1 anno	In caso di uscita dopo 8 anni
Possibile rimborso al netto dei costi (Rendimento medio annuo)		
Minimo	Non esiste un rendimento minimo garantito. Potreste perdere il vostro intero investimento o parte di esso.	
Stress	€ 1.890 (-81,15%)	€ 810 (-26,98%)
Sfavorevole	€ 7.040 (-29,57%)	€ 5.580 (-7,04%)
Moderato	€ 10.140 (1,41%)	€ 13.890 (4,19%)
Favorevole	€ 15.930 (59,33%)	€ 20.920 (9,67%)

Scenario - Caso morte	Possibile rimborso a favore dei vostri beneficiari al netto dei costi	
In caso di decesso dell'Assicurato	€ 10.400	€ 14.160

Le cifre riportate comprendono tutti i costi del prodotto in quanto tale, ma possono non comprendere tutti i costi da voi pagati al consulente o al distributore. Le cifre non tengono conto della vostra situazione fiscale personale, che può incidere anch'essa sull'importo del rimborso.

Lo scenario di stress indica quale potrebbe essere l'importo rimborsato in circostanze di mercato estreme.

Lo scenario sfavorevole si è verificato per un investimento nell'opzione/parametro di riferimento idoneo tra il giugno 2021 e il agosto 2023.

Lo scenario moderato si è verificato per un investimento nell'opzione/parametro di riferimento idoneo tra il gennaio 2012 e il gennaio 2020.

Lo scenario favorevole si è verificato per un investimento nell'opzione/parametro di riferimento idoneo tra il giugno 2013 e il giugno 2021.

Questo prodotto non è facilmente liquidabile. In caso di uscita da un investimento prima del periodo di detenzione raccomandato potrebbe essere necessario sostenere costi supplementari.

Quali sono i costi?

La persona che fornisce consulenza sul prodotto o che lo vende potrebbe addebitare altri costi, nel qual caso fornirà informazioni su tali costi, illustrandone l'impatto sull'investimento.

Andamento dei costi nel tempo

Le tabelle mostrano gli importi prelevati dall'investimento per coprire diversi tipi di costi. Tali importi dipendono dall'entità dell'investimento, dalla durata della detenzione del prodotto e dall'andamento del prodotto. Gli importi sono qui riportati a fini illustrativi e si basano su un importo esemplificativo dell'investimento e su diversi possibili periodi di investimento. Si è ipotizzato quanto segue:

- nel primo anno recupero dell'importo investito (rendimento annuo dello 0%). Per gli altri periodi di detenzione si è ipotizzato che il prodotto abbia la performance indicata nello scenario moderato;
- 10.000 Euro di investimento.

	In caso di uscita dopo 1 anno	In caso di uscita dopo 8 anni
Costi totali	€ 413	€ 4.502
Incidenza annuale dei costi (*)	4,1%	3,7% ogni anno

(*) Dimostra come i costi riducano ogni anno il rendimento nel corso del periodo di detenzione. Ad esempio, se l'uscita avviene nel periodo di detenzione raccomandato, si prevede che il rendimento medio annuo sarà pari al 7,9% prima dei costi e al 4,2% al netto dei costi.

Una parte dei costi può essere condivisa con la persona che vende il prodotto per coprire i servizi che fornisce. L'importo vi verrà comunicato in seguito.

Composizione dei costi

Costi una tantum di ingresso o di uscita		Incidenza annuale dei costi in caso di uscita dopo 8 anni
Costi di ingresso	percentuale dei costi prelevati dal premio pagato al momento della sottoscrizione dell'investimento	0,0%
Costi di uscita	percentuale dei costi prelevati dal vostro investimento prima che vi venga pagato. I costi di uscita sono indicati come "N/A" nella colonna successiva in quanto non si applicano se il prodotto è conservato fino al periodo di detenzione raccomandato.	N/A
Costi correnti registrati ogni anno		
Commissioni di gestione e altri costi amministrativi o di esercizio	percentuale del valore dell'investimento all'anno che trattiamo ogni anno per la gestione dei vostri investimenti. Si tratta di una stima basata sui costi effettivi dell'ultimo anno.	3,7%
Costi di transazione	percentuale del valore dell'investimento all'anno. Si tratta di una stima dei costi sostenuti per l'acquisto e la vendita degli investimenti sottostanti per il prodotto. L'importo effettivo varierà a seconda di quanto viene acquistato e venduto.	0,0%

Periodo di detenzione raccomandato dell'opzione di investimento: 8 anni.

Altre informazioni rilevanti

Nella sezione "Situazione Fondi" del sito www.gruppocnp.it sono disponibili le performance passate dell'OICR e le informazioni sulla loro modalità di calcolo. Le performance sono riportate per gli ultimi 10 anni o per un minor periodo se non è disponibile una storicità pari a 10 anni e vengono aggiornate e pubblicate mensilmente.

Documento contenente le informazioni chiave - ALLEGATO

Di seguito vengono riportate le caratteristiche dell'opzione di investimento sottostante il prodotto in relazione a: obiettivi dell'investimento, Investitori di riferimento, indicatore di rischio, scenari di performance, costi totali, impatto annuale sul rendimento (RIY) nonché il periodo di detenzione raccomandato. L'opzione di investimento rappresenta la scelta di investire il 100% del capitale nella singola opzione.

Prodotto: Core Multiram Private (TARIFFE UX48-UX49-UX50-UX51-UX52)

Opzione di investimento: Candriam SRI Equity World
Emittente: Candriam Luxembourg
ISIN: LU1434528169
Codice Interno: 15734
Combinazione CNP di appartenenza: AZIONARI SOSTENIBILI
Data di realizzazione del documento: 16/10/2023

State per acquistare un'opzione d'investimento che non è semplice e può essere di difficile comprensione.

Obiettivi dell'opzione di investimento: L'OICR mira a realizzare la crescita del capitale e a sovraperformare il Benchmark. Seppure a gestione attiva, in normali condizioni di mercato, il tracking error dell'OICR rispetto al benchmark sarà limitato a moderato, ossia compreso tra 1% e 3,5%.

Entro i limiti dell'obiettivo e della politica d'investimento, il gestore effettua scelte di investimento sulla base di criteri ambientali, sociali e di governance (ESG) attraverso analisi sviluppate dalla SGR.

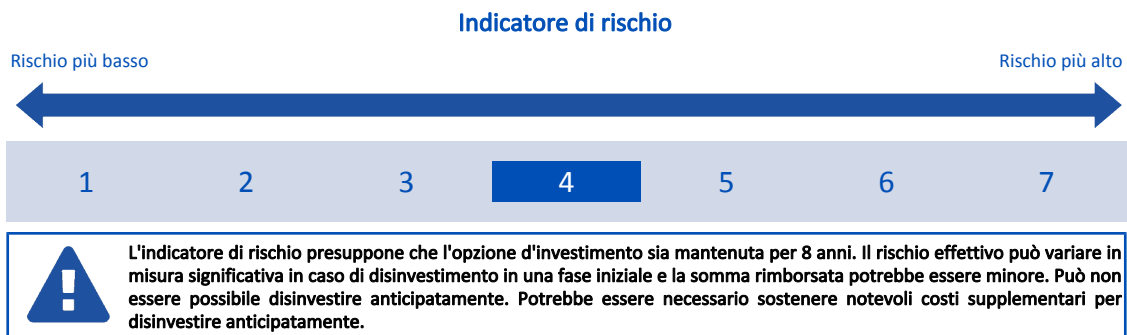
L'OICR investe almeno il 75% in azioni emesse da società aventi sede legale o che svolgono la propria attività economica principale a livello internazionale. Il resto del patrimonio è investito in: i) strumenti del mercato monetario; ii) un massimo del 10% in altri OICR; iii) deposito o denaro liquido.

Il fondo può fare ricorso ai prodotti derivati, per fini tanto d'investimento quanto di copertura.

La valuta di riferimento del portafoglio è il dollaro statunitense.

Investitori al dettaglio di riferimento dell'opzione di investimento: il Fondo Esterno è rivolto ai clienti aventi una buona conoscenza e/o esperienza dei mercati finanziari e assicurativi e una media tolleranza al rischio finanziario, i quali intendono investire il proprio capitale nel medio periodo accettando i possibili rischi di perdita connessi all'investimento finanziario.

Quali sono i rischi e qual è il potenziale rendimento?



L'indicatore di rischio è un'indicazione orientativa del livello di rischio di questa opzione di investimento rispetto ad altre opzioni. Esso esprime la probabilità che il prodotto subisca perdite monetarie a causa di movimenti sul mercato o a causa della nostra incapacità di pagarvi quanto dovuto.

Abbiamo classificato questa opzione di investimento al livello 4 su 7 che corrisponde alla classe di rischio medio. Ciò significa che le perdite potenziali dovute alla performance futura del prodotto sono classificate nel livello medio e che è molto improbabile che le cattive condizioni di mercato influenzino la capacità di CNP Vita Assicura S.p.A. di pagarvi quanto dovuto.

Scenari di performance

Il possibile rimborso dipenderà dall'andamento futuro dei mercati, che è incerto e non può essere previsto con esattezza. Lo scenario sfavorevole, lo scenario moderato e lo scenario favorevole riportati sono illustrazioni basate sulla performance peggiore, la performance media e la performance migliore del prodotto negli ultimi 13 anni. Nel futuro i mercati potrebbero avere un andamento molto diverso.

Lo scenario di morte si basa sullo scenario moderato ed è calcolato considerando la percentuale di maggiorazione più bassa.

Periodo di detenzione raccomandato: 8 anni		
Esempio di investimento: € 10.000		
Premio assicurativo [€ 0]		
Scenari - Caso vita	In caso di uscita dopo 1 anno	In caso di uscita dopo 8 anni
	Possibile rimborso al netto dei costi (Rendimento medio annuo)	
Minimo	Non esiste un rendimento minimo garantito. Potreste perdere il vostro intero investimento o parte di esso.	
Stress	€ 1.680 (-83,19%)	€ 810 (-26,92%)
Sfavorevole	€ 8.130 (-18,73%)	€ 7.660 (-3,27%)
Moderato	€ 10.630 (6,31%)	€ 17.850 (7,51%)
Favorevole	€ 14.170 (41,66%)	€ 21.200 (9,85%)
Scenario - Caso morte	Possibile rimborso a favore dei vostri beneficiari al netto dei costi	
In caso di decesso dell'Assicurato	€ 10.900	€ 18.210

Le cifre riportate comprendono tutti i costi del prodotto in quanto tale, ma possono non comprendere tutti i costi da voi pagati al consulente o al distributore. Le cifre non tengono conto della vostra situazione fiscale personale, che può incidere anch'essa sull'importo del rimborso.

Lo scenario di stress indica quale potrebbe essere l'importo rimborsato in circostanze di mercato estreme.

Lo scenario sfavorevole si è verificato per un investimento nell'opzione/parametro di riferimento idoneo tra il dicembre 2021 e il agosto 2023.

Lo scenario moderato si è verificato per un investimento nell'opzione/parametro di riferimento idoneo tra il maggio 2014 e il maggio 2022.

Lo scenario favorevole si è verificato per un investimento nell'opzione/parametro di riferimento idoneo tra il agosto 2013 e il agosto 2021.

Questo prodotto non è facilmente liquidabile. In caso di uscita da un investimento prima del periodo di detenzione raccomandato potrebbe essere necessario sostenere costi supplementari.

Quali sono i costi?

La persona che fornisce consulenza sul prodotto o che lo vende potrebbe addebitare altri costi, nel qual caso fornirà informazioni su tali costi, illustrandone l'impatto sull'investimento.

Andamento dei costi nel tempo

Le tabelle mostrano gli importi prelevati dall'investimento per coprire diversi tipi di costi. Tali importi dipendono dall'entità dell'investimento, dalla durata della detenzione del prodotto e dall'andamento del prodotto. Gli importi sono qui riportati a fini illustrativi e si basano su un importo esemplificativo dell'investimento e su diversi possibili periodi di investimento. Si è ipotizzato quanto segue:

- nel primo anno recupero dell'importo investito (rendimento annuo dello 0%). Per gli altri periodi di detenzione si è ipotizzato che il prodotto abbia la performance indicata nello scenario moderato;
- 10.000 Euro di investimento.

	In caso di uscita dopo 1 anno	In caso di uscita dopo 8 anni
Costi totali	€ 418	€ 5.815
Incidenza annuale dei costi (*)	4,2%	3,9% ogni anno

(*) Dimostra come i costi riducano ogni anno il rendimento nel corso del periodo di detenzione. Ad esempio, se l'uscita avviene nel periodo di detenzione raccomandato, si prevede che il rendimento medio annuo sarà pari al 11,4% prima dei costi e al 7,5% al netto dei costi.

Una parte dei costi può essere condivisa con la persona che vende il prodotto per coprire i servizi che fornisce. L'importo vi verrà comunicato in seguito.

Composizione dei costi

Costi una tantum di ingresso o di uscita		Incidenza annuale dei costi in caso di uscita dopo 8 anni
Costi di ingresso	percentuale dei costi prelevati dal premio pagato al momento della sottoscrizione dell'investimento	0,0%
Costi di uscita	percentuale dei costi prelevati dal vostro investimento prima che vi venga pagato. I costi di uscita sono indicati come "N/A" nella colonna successiva in quanto non si applicano se il prodotto è conservato fino al periodo di detenzione raccomandato.	N/A
Costi correnti registrati ogni anno		
Commissioni di gestione e altri costi amministrativi o di esercizio	percentuale del valore dell'investimento all'anno che tratteniamo ogni anno per la gestione dei vostri investimenti. Si tratta di una stima basata sui costi effettivi dell'ultimo anno.	3,9%
Costi di transazione	percentuale del valore dell'investimento all'anno. Si tratta di una stima dei costi sostenuti per l'acquisto e la vendita degli investimenti sottostanti per il prodotto. L'importo effettivo varierà a seconda di quanto viene acquistato e venduto.	0,0%

Periodo di detenzione raccomandato dell'opzione di investimento: 8 anni.

Altre informazioni rilevanti

Nella sezione "Situazione Fondi" del sito www.gruppocnp.it sono disponibili le performance passate dell'OICR e le informazioni sulla loro modalità di calcolo. Le performance sono riportate per gli ultimi 10 anni o per un minor periodo se non è disponibile una storicità pari a 10 anni e vengono aggiornate e pubblicate mensilmente.

Documento contenente le informazioni chiave - ALLEGATO

Di seguito vengono riportate le caratteristiche dell'opzione di investimento sottostante il prodotto in relazione a: obiettivi dell'investimento, Investitori di riferimento, indicatore di rischio, scenari di performance, costi totali, impatto annuale sul rendimento (RIY) nonché il periodo di detenzione raccomandato. L'opzione di investimento rappresenta la scelta di investire il 100% del capitale nella singola opzione.

Prodotto: Core Multiramo Private (TARIFFE UX48-UX49-UX50-UX51-UX52)

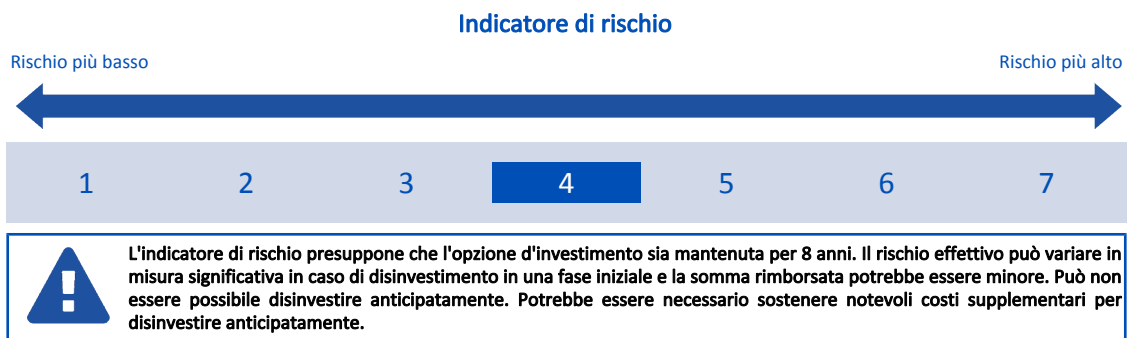
Opzione di investimento: Carmignac Grande Europe
 Emittente: Carmignac Gestion Luxembourg
 ISIN: LU0099161993
 Codice Interno: 4556
 Combinazione CNP di appartenenza: AZIONARI SOSTENIBILI
 Data di realizzazione del documento: 16/10/2023

State per acquistare un'opzione d'investimento che non è semplice e può essere di difficile comprensione.

Obiettivi dell'opzione di investimento: L'OICR investe principalmente in titoli azionari dei paesi membri dell'Unione europea. Il patrimonio non investito in azioni dei suddetti paesi sarà investito in via prioritaria, ma non sistematicamente, in valori mobiliari di altri paesi europei ed internazionali. L'OICR potrà detenere liquidità, purché in via accessoria. Residualmente l'OICR potrà investire in altri OICR ed altri valori mobiliari internazionali, in funzione delle previsioni del mercato. L'OICR potrà utilizzare tecniche e strumenti derivati.

Investitori al dettaglio di riferimento dell'opzione di investimento: Il Fondo Esterno è rivolto ai clienti aventi una buona conoscenza e/o esperienza dei mercati finanziari e assicurativi e una media tolleranza al rischio finanziario, i quali intendono investire il proprio capitale nel medio periodo accettando i possibili rischi di perdita connessi all'investimento finanziario.

Quali sono i rischi e qual è il potenziale rendimento?



L'indicatore di rischio è un'indicazione orientativa del livello di rischio di questa opzione di investimento rispetto ad altre opzioni. Esso esprime la probabilità che il prodotto subisca perdite monetarie a causa di movimenti sul mercato o a causa della nostra incapacità di pagarvi quanto dovuto.

Abbiamo classificato questa opzione di investimento al livello 4 su 7 che corrisponde alla classe di rischio medio. Ciò significa che le perdite potenziali dovute alla performance futura del prodotto sono classificate nel livello medio e che è molto improbabile che le cattive condizioni di mercato influenzino la capacità di CNP Vita Assicura S.p.A. di pagarvi quanto dovuto.

Scenari di performance

Il possibile rimborso dipenderà dall'andamento futuro dei mercati, che è incerto e non può essere previsto con esattezza. Lo scenario sfavorevole, lo scenario moderato e lo scenario favorevole riportati sono illustrazioni basate sulla performance peggiore, la performance media e la performance migliore del prodotto negli ultimi 13 anni. Nel futuro i mercati potrebbero avere un andamento molto diverso.

Lo scenario di morte si basa sullo scenario moderato ed è calcolato considerando la percentuale di maggiorazione più bassa.

Periodo di detenzione raccomandato: 8 anni			
Esempio di investimento: € 10.000			
Premio assicurativo [€ 0]			
Scenari - Caso vita	In caso di uscita dopo 1 anno		In caso di uscita dopo 8 anni
	Possibile rimborso al netto dei costi (Rendimento medio annuo)		
Minimo	Non esiste un rendimento minimo garantito. Potreste perdere il vostro intero investimento o parte di esso.		
Stress	€ 2.340 (-76,63%)		€ 1.330 (-22,30%)
Sfavorevole	€ 7.620 (-23,82%)		€ 7.580 (-3,40%)
Moderato	€ 10.490 (4,95%)		€ 14.690 (4,92%)
Favorevole	€ 13.620 (36,18%)		€ 19.140 (8,45%)
Scenario - Caso morte	Possibile rimborso a favore dei vostri beneficiari al netto dei costi		
In caso di decesso dell'Assicurato	€ 10.760		€ 14.980

Le cifre riportate comprendono tutti i costi del prodotto in quanto tale, ma possono non comprendere tutti i costi da voi pagati al consulente o al distributore. Le cifre non tengono conto della vostra situazione fiscale personale, che può incidere anch'essa sull'importo del rimborso.

Lo scenario di stress indica quale potrebbe essere l'importo rimborsato in circostanze di mercato estreme.

Lo scenario sfavorevole si è verificato per un investimento nell'opzione/parametro di riferimento idoneo tra il dicembre 2021 e il agosto 2023.

Lo scenario moderato si è verificato per un investimento nell'opzione/parametro di riferimento idoneo tra il febbraio 2012 e il febbraio 2020.

Lo scenario favorevole si è verificato per un investimento nell'opzione/parametro di riferimento idoneo tra il agosto 2013 e il agosto 2021.

Questo prodotto non è facilmente liquidabile. In caso di uscita da un investimento prima del periodo di detenzione raccomandato potrebbe essere necessario sostenere costi supplementari.

Quali sono i costi?

La persona che fornisce consulenza sul prodotto o che lo vende potrebbe addebitare altri costi, nel qual caso fornirà informazioni su tali costi, illustrandone l'impatto sull'investimento.

Andamento dei costi nel tempo

Le tabelle mostrano gli importi prelevati dall'investimento per coprire diversi tipi di costi. Tali importi dipendono dall'entità dell'investimento, dalla durata della detenzione del prodotto e dall'andamento del prodotto. Gli importi sono qui riportati a fini illustrativi e si basano su un importo esemplificativo dell'investimento e su diversi possibili periodi di investimento. Si è ipotizzato quanto segue:

- nel primo anno recupero dell'importo investito (rendimento annuo dello 0%). Per gli altri periodi di detenzione si è ipotizzato che il prodotto abbia la performance indicata nello scenario moderato;
- 10.000 Euro di investimento.

	In caso di uscita dopo 1 anno	In caso di uscita dopo 8 anni
Costi totali	€ 582	€ 7.258
Incidenza annuale dei costi (*)	5,8%	5,4% ogni anno

(*) Dimostra come i costi riducano ogni anno il rendimento nel corso del periodo di detenzione. Ad esempio, se l'uscita avviene nel periodo di detenzione raccomandato, si prevede che il rendimento medio annuo sarà pari al 10,3% prima dei costi e al 4,9% al netto dei costi.

Una parte dei costi può essere condivisa con la persona che vende il prodotto per coprire i servizi che fornisce. L'importo vi verrà comunicato in seguito.

Composizione dei costi

Costi una tantum di ingresso o di uscita	Incidenza annuale dei costi in caso di uscita dopo 8 anni
Costi di ingresso	percentuale dei costi prelevati dal premio pagato al momento della sottoscrizione dell'investimento 0,0%
Costi di uscita	percentuale dei costi prelevati dal vostro investimento prima che vi venga pagato. I costi di uscita sono indicati come "N/A" nella colonna successiva in quanto non si applicano se il prodotto è conservato fino al periodo di detenzione raccomandato. N/A
Costi correnti registrati ogni anno	
Commissioni di gestione e altri costi amministrativi o di esercizio	percentuale del valore dell'investimento all'anno che tratteniamo ogni anno per la gestione dei vostri investimenti. Si tratta di una stima basata sui costi effettivi dell'ultimo anno. 5,4%
Costi di transazione	percentuale del valore dell'investimento all'anno. Si tratta di una stima dei costi sostenuti per l'acquisto e la vendita degli investimenti sottostanti per il prodotto. L'importo effettivo varierà a seconda di quanto viene acquistato e venduto. 0,0%

Periodo di detenzione raccomandato dell'opzione di investimento: 8 anni.

Altre informazioni rilevanti

Nella sezione "Situazione Fondi" del sito www.gruppcnp.it sono disponibili le performance passate dell'OICR e le informazioni sulla loro modalità di calcolo. Le performance sono riportate per gli ultimi 10 anni o per un minor periodo se non è disponibile una storicità pari a 10 anni e vengono aggiornate e pubblicate mensilmente.

Documento contenente le informazioni chiave - ALLEGATO

Di seguito vengono riportate le caratteristiche dell'opzione di investimento sottostante il prodotto in relazione a: obiettivi dell'investimento, Investitori di riferimento, indicatore di rischio, scenari di performance, costi totali, impatto annuale sul rendimento (RIY) nonché il periodo di detenzione raccomandato. L'opzione di investimento rappresenta la scelta di investire il 100% del capitale nella singola opzione.

Prodotto: Core Multiramo Private (TARIFFE UX48-UX49-UX50-UX51-UX52)

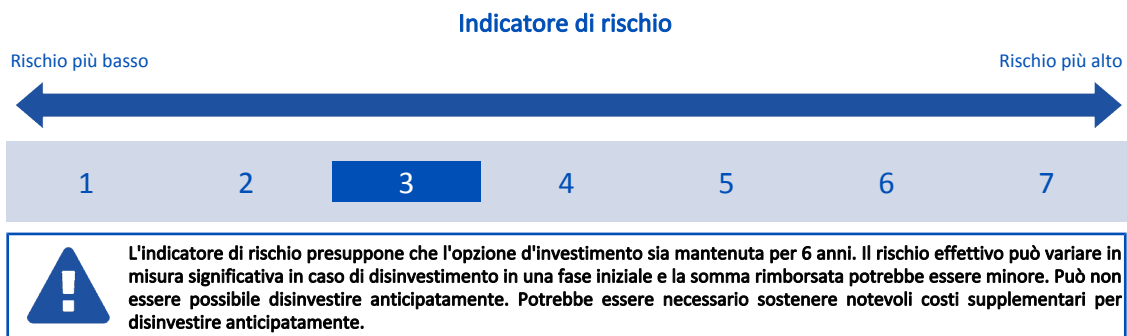
Opzione di investimento: Core Aggressive
 Emittente: Fineco Asset Management
 ISIN: LU1336205676
 Codice Interno: 14280
 Combinazione CNP di appartenenza: BILANCIATI FLESSIBILI
 Data di realizzazione del documento: 16/10/2023

State per acquistare un'opzione d'investimento che non è semplice e può essere di difficile comprensione.

Obiettivi dell'opzione di investimento: L'OICR investe principalmente in altri OICR di tipo aperto; può inoltre investire in titoli azionari e strumenti finanziari collegati alle azioni, strumenti del mercato monetario, titoli di debito e strumenti finanziari ad essi collegati (incluse obbligazioni convertibili e obbligazioni cum warrants), depositi rimborsabili su richiesta con durata non superiore a 12 mesi e certificati su tassi d'interesse. L'OICR investirà almeno il 50% del suo patrimonio in titoli azionari e strumenti finanziari ad essi collegati, direttamente o indirettamente, tramite altri OICR. La valuta di riferimento dell'OICR sono le principali valute internazionali.

Investitori al dettaglio di riferimento dell'opzione di investimento: il Fondo Esterno è rivolto ai clienti aventi una buona conoscenza e/o esperienza dei mercati finanziari e assicurativi e una media tolleranza al rischio finanziario, i quali intendono investire il proprio capitale nel medio periodo accettando i possibili rischi di perdita connessi all'investimento finanziario.

Quali sono i rischi e qual è il potenziale rendimento?



L'indicatore di rischio è un'indicazione orientativa del livello di rischio di questa opzione di investimento rispetto ad altre opzioni. Esso esprime la probabilità che il prodotto subisca perdite monetarie a causa di movimenti sul mercato o a causa della nostra incapacità di pagarvi quanto dovuto.

Abbiamo classificato questa opzione di investimento al livello 3 su 7 che corrisponde alla classe di rischio medio-basso. Ciò significa che le perdite potenziali dovute alla performance futura del prodotto sono classificate nel livello medio-basso e che è molto improbabile che le cattive condizioni di mercato influenzino la capacità di CNP Vita Assicura S.p.A. di pagarvi quanto dovuto.

Scenari di performance

Il possibile rimborso dipenderà dall'andamento futuro dei mercati, che è incerto e non può essere previsto con esattezza. Lo scenario sfavorevole, lo scenario moderato e lo scenario favorevole riportati sono illustrazioni basate sulla performance peggiore, la performance media e la performance migliore del prodotto negli ultimi 11 anni. Nel futuro i mercati potrebbero avere un andamento molto diverso.

Lo scenario di morte si basa sullo scenario moderato ed è calcolato considerando la percentuale di maggiorazione più bassa.

Periodo di detenzione raccomandato: 6 anni			
Esempio di investimento: € 10.000			
Premio assicurativo [€ 0]			
Scenari - Caso vita	In caso di uscita dopo 1 anno		In caso di uscita dopo 6 anni
	Possibile rimborso al netto dei costi (Rendimento medio annuo)		
Minimo	Non esiste un rendimento minimo garantito. Potreste perdere il vostro intero investimento o parte di esso.		
Stress	€ 4.490 (-55,13%)		€ 3.990 (-14,22%)
Sfavorevole	€ 8.550 (-14,53%)		€ 8.570 (-2,53%)
Moderato	€ 10.360 (3,62%)		€ 12.620 (3,96%)
Favorevole	€ 12.680 (26,82%)		€ 15.250 (7,28%)
Scenario - Caso morte	Possibile rimborso a favore dei vostri beneficiari al netto dei costi		
In caso di decesso dell'Assicurato	€ 10.620		€ 12.880

Le cifre riportate comprendono tutti i costi del prodotto in quanto tale, ma possono non comprendere tutti i costi da voi pagati al consulente o al distributore. Le cifre non tengono conto della vostra situazione fiscale personale, che può incidere anch'essa sull'importo del rimborso.

Lo scenario di stress indica quale potrebbe essere l'importo rimborsato in circostanze di mercato estreme.

Lo scenario sfavorevole si è verificato per un investimento nell'opzione/parametro di riferimento idoneo tra il dicembre 2021 e il agosto 2023.

Lo scenario moderato si è verificato per un investimento nell'opzione/parametro di riferimento idoneo tra il luglio 2016 e il luglio 2022.

Lo scenario favorevole si è verificato per un investimento nell'opzione/parametro di riferimento idoneo tra il agosto 2012 e il agosto 2018.

Questo prodotto non è facilmente liquidabile. In caso di uscita da un investimento prima del periodo di detenzione raccomandato potrebbe essere necessario sostenere costi supplementari.

Quali sono i costi?

La persona che fornisce consulenza sul prodotto o che lo vende potrebbe addebitare altri costi, nel qual caso fornirà informazioni su tali costi, illustrandone l'impatto sull'investimento.

Andamento dei costi nel tempo

Le tabelle mostrano gli importi prelevati dall'investimento per coprire diversi tipi di costi. Tali importi dipendono dall'entità dell'investimento, dalla durata della detenzione del prodotto e dall'andamento del prodotto. Gli importi sono qui riportati a fini illustrativi e si basano su un importo esemplificativo dell'investimento e su diversi possibili periodi di investimento. Si è ipotizzato quanto segue:

- nel primo anno recupero dell'importo investito (rendimento annuo dello 0%). Per gli altri periodi di detenzione si è ipotizzato che il prodotto abbia la performance indicata nello scenario moderato;
- 10.000 Euro di investimento.

	In caso di uscita dopo 1 anno	In caso di uscita dopo 6 anni
Costi totali	€ 462	€ 3.340
Incidenza annuale dei costi (*)	4,6%	4,1% ogni anno

(*) Dimostra come i costi riducano ogni anno il rendimento nel corso del periodo di detenzione. Ad esempio, se l'uscita avviene nel periodo di detenzione raccomandato, si prevede che il rendimento medio annuo sarà pari al 8,1% prima dei costi e al 4% al netto dei costi.

Una parte dei costi può essere condivisa con la persona che vende il prodotto per coprire i servizi che fornisce. L'importo vi verrà comunicato in seguito.

Composizione dei costi

Costi una tantum di ingresso o di uscita	Incidenza annuale dei costi in caso di uscita dopo 6 anni
Costi di ingresso	percentuale dei costi prelevati dal premio pagato al momento della sottoscrizione dell'investimento 0,0%
Costi di uscita	percentuale dei costi prelevati dal vostro investimento prima che vi venga pagato. I costi di uscita sono indicati come "N/A" nella colonna successiva in quanto non si applicano se il prodotto è conservato fino al periodo di detenzione raccomandato. N/A
Costi correnti registrati ogni anno	
Commissioni di gestione e altri costi amministrativi o di esercizio	percentuale del valore dell'investimento all'anno che tratteniamo ogni anno per la gestione dei vostri investimenti. Si tratta di una stima basata sui costi effettivi dell'ultimo anno. 4,1%
Costi di transazione	percentuale del valore dell'investimento all'anno. Si tratta di una stima dei costi sostenuti per l'acquisto e la vendita degli investimenti sottostanti per il prodotto. L'importo effettivo varierà a seconda di quanto viene acquistato e venduto. 0,0%

Periodo di detenzione raccomandato dell'opzione di investimento: 6 anni.

Altre informazioni rilevanti

Nella sezione "Situazione Fondi" del sito www.gruppocnp.it sono disponibili le performance passate dell'OICR e le informazioni sulla loro modalità di calcolo. Le performance sono riportate per gli ultimi 10 anni o per un minor periodo se non è disponibile una storicità pari a 10 anni e vengono aggiornate e pubblicate mensilmente.

Documento contenente le informazioni chiave - ALLEGATO

Di seguito vengono riportate le caratteristiche dell'opzione di investimento sottostante il prodotto in relazione a: obiettivi dell'investimento, Investitori di riferimento, indicatore di rischio, scenari di performance, costi totali, impatto annuale sul rendimento (RIY) nonché il periodo di detenzione raccomandato. L'opzione di investimento rappresenta la scelta di investire il 100% del capitale nella singola opzione.

Prodotto: Core Multiramo Private (TARIFFE UX48-UX49-UX50-UX51-UX52)

Opzione di investimento: Core All Europe

Emittente: Fineco Asset Management

ISIN: LU0762831849

Codice Interno: 12329

Combinazione CNP di appartenenza: AZIONARI

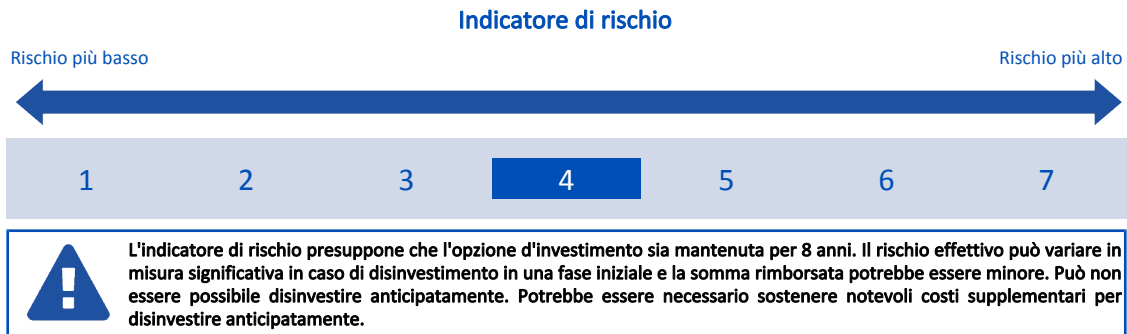
Data di realizzazione del documento: 16/10/2023

State per acquistare un'opzione d'investimento che non è semplice e può essere di difficile comprensione.

Obiettivi dell'opzione di investimento: Il Comparto concentrerà gli investimenti in Europa e investirà almeno il 90% del suo patrimonio in titoli azionari e strumenti finanziari collegati alle azioni emessi da società costituite, con sede o che svolgono la loro attività prevalentemente in Europa (anche tramite OIC e OICVM di tipo aperto).

Investitori al dettaglio di riferimento dell'opzione di investimento: Il Fondo Esterno è rivolto ai clienti aventi una buona conoscenza e/o esperienza dei mercati finanziari e assicurativi e una media tolleranza al rischio finanziario, i quali intendono investire il proprio capitale nel medio periodo accettando i possibili rischi di perdita connessi all'investimento finanziario.

Quali sono i rischi e qual è il potenziale rendimento?



L'indicatore di rischio è un'indicazione orientativa del livello di rischio di questa opzione di investimento rispetto ad altre opzioni. Esso esprime la probabilità che il prodotto subisca perdite monetarie a causa di movimenti sul mercato o a causa della nostra incapacità di pagarvi quanto dovuto.

Abbiamo classificato questa opzione di investimento al livello 4 su 7 che corrisponde alla classe di rischio medio. Ciò significa che le perdite potenziali dovute alla performance futura del prodotto sono classificate nel livello medio e che è molto improbabile che le cattive condizioni di mercato influenzino la capacità di CNP Vita Assicura S.p.A. di pagarvi quanto dovuto.

Scenari di performance

Il possibile rimborso dipenderà dall'andamento futuro dei mercati, che è incerto e non può essere previsto con esattezza. Lo scenario sfavorevole, lo scenario moderato e lo scenario favorevole riportati sono illustrazioni basate sulla performance peggiore, la performance media e la performance migliore del prodotto negli ultimi 13 anni. Nel futuro i mercati potrebbero avere un andamento molto diverso.

Lo scenario di morte si basa sullo scenario moderato ed è calcolato considerando la percentuale di maggiorazione più bassa.

Periodo di detenzione raccomandato: 8 anni		Esempio di investimento: € 10.000	
Premio assicurativo [€ 0]		In caso di uscita dopo 1 anno	In caso di uscita dopo 8 anni
Scenari - Caso vita		Possibile rimborso al netto dei costi (Rendimento medio annuo)	
Minimo	Non esiste un rendimento minimo garantito. Potreste perdere il vostro intero investimento o parte di esso.		
Stress		€ 2.460 (-75,42%)	€ 1.440 (-21,54%)
Sfavorevole		€ 7.960 (-20,44%)	€ 8.470 (-2,05%)
Moderato		€ 10.310 (3,14%)	€ 13.620 (3,94%)
Favorevole		€ 13.270 (32,68%)	€ 17.520 (7,26%)
Scenario - Caso morte		Possibile rimborso a favore dei vostri beneficiari al netto dei costi	
In caso di decesso dell'Assicurato		€ 10.570	€ 13.890

Le cifre riportate comprendono tutti i costi del prodotto in quanto tale, ma possono non comprendere tutti i costi da voi pagati al consulente o al distributore. Le cifre non tengono conto della vostra situazione fiscale personale, che può incidere anch'essa sull'importo del rimborso.

Lo scenario di stress indica quale potrebbe essere l'importo rimborsato in circostanze di mercato estreme.

Lo scenario sfavorevole si è verificato per un investimento nell'opzione/parametro di riferimento idoneo tra il dicembre 2021 e il agosto 2023.

Lo scenario moderato si è verificato per un investimento nell'opzione/parametro di riferimento idoneo tra il ottobre 2010 e il ottobre 2018.

Lo scenario favorevole si è verificato per un investimento nell'opzione/parametro di riferimento idoneo tra il novembre 2011 e il novembre 2019.

Questo prodotto non è facilmente liquidabile. In caso di uscita da un investimento prima del periodo di detenzione raccomandato potrebbe essere necessario sostenere costi supplementari.

Quali sono i costi?

La persona che fornisce consulenza sul prodotto o che lo vende potrebbe addebitare altri costi, nel qual caso fornirà informazioni su tali costi, illustrandone l'impatto sull'investimento.

Andamento dei costi nel tempo

Le tabelle mostrano gli importi prelevati dall'investimento per coprire diversi tipi di costi. Tali importi dipendono dall'entità dell'investimento, dalla durata della detenzione del prodotto e dall'andamento del prodotto. Gli importi sono qui riportati a fini illustrativi e si basano su un importo esemplificativo dell'investimento e su diversi possibili periodi di investimento. Si è ipotizzato quanto segue:

- nel primo anno recupero dell'importo investito (rendimento annuo dello 0%). Per gli altri periodi di detenzione si è ipotizzato che il prodotto abbia la performance indicata nello scenario moderato;
- 10.000 Euro di investimento.

	In caso di uscita dopo 1 anno	In caso di uscita dopo 8 anni
Costi totali	€ 452	€ 4.872
Incidenza annuale dei costi (*)	4,5%	4,0% ogni anno

(*) Dimostra come i costi riducano ogni anno il rendimento nel corso del periodo di detenzione. Ad esempio, se l'uscita avviene nel periodo di detenzione raccomandato, si prevede che il rendimento medio annuo sarà pari al 7,9% prima dei costi e al 3,9% al netto dei costi.

Una parte dei costi può essere condivisa con la persona che vende il prodotto per coprire i servizi che fornisce. L'importo vi verrà comunicato in seguito.

Composizione dei costi

Costi una tantum di ingresso o di uscita	Incidenza annuale dei costi in caso di uscita dopo 8 anni
Costi di ingresso	percentuale dei costi prelevati dal premio pagato al momento della sottoscrizione dell'investimento 0,0%
Costi di uscita	percentuale dei costi prelevati dal vostro investimento prima che vi venga pagato. I costi di uscita sono indicati come "N/A" nella colonna successiva in quanto non si applicano se il prodotto è conservato fino al periodo di detenzione raccomandato. N/A
Costi correnti registrati ogni anno	
Commissioni di gestione e altri costi amministrativi o di esercizio	percentuale del valore dell'investimento all'anno che tratteniamo ogni anno per la gestione dei vostri investimenti. Si tratta di una stima basata sui costi effettivi dell'ultimo anno. 4,0%
Costi di transazione	percentuale del valore dell'investimento all'anno. Si tratta di una stima dei costi sostenuti per l'acquisto e la vendita degli investimenti sottostanti per il prodotto. L'importo effettivo varierà a seconda di quanto viene acquistato e venduto. 0,0%

Periodo di detenzione raccomandato dell'opzione di investimento: 8 anni.

Altre informazioni rilevanti

Nella sezione "Situazione Fondi" del sito www.gruppocnp.it sono disponibili le performance passate dell'OICR e le informazioni sulla loro modalità di calcolo. Le performance sono riportate per gli ultimi 10 anni o per un minor periodo se non è disponibile una storicità pari a 10 anni e vengono aggiornate e pubblicate mensilmente.

Documento contenente le informazioni chiave - ALLEGATO

Di seguito vengono riportate le caratteristiche dell'opzione di investimento sottostante il prodotto in relazione a: obiettivi dell'investimento, Investitori di riferimento, indicatore di rischio, scenari di performance, costi totali, impatto annuale sul rendimento (RIY) nonché il periodo di detenzione raccomandato. L'opzione di investimento rappresenta la scelta di investire il 100% del capitale nella singola opzione.

Prodotto: Core Multiramo Private (TARIFFE UX48-UX49-UX50-UX51-UX52)

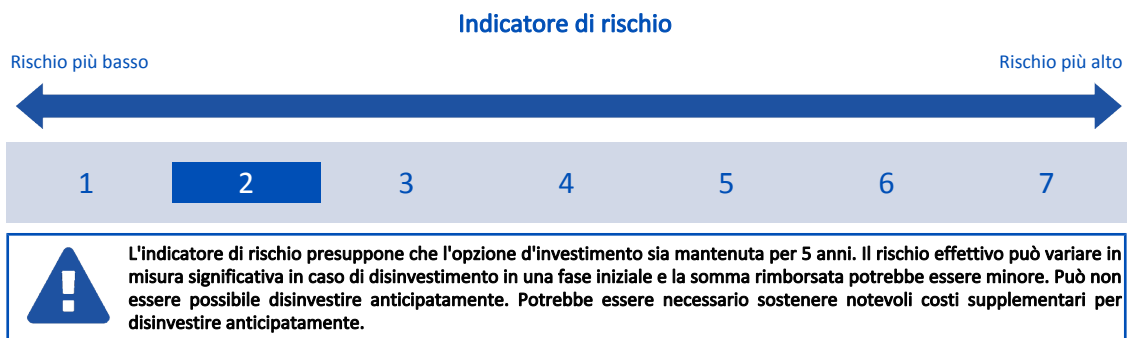
Opzione di investimento: Core Alternative
 Emittente: Fineco Asset Management
 ISIN: LU1164389840
 Codice Interno: 13452
 Combinazione CNP di appartenenza: BILANCIATI FLESSIBILI
 Data di realizzazione del documento: 16/10/2023

State per acquistare un'opzione d'investimento che non è semplice e può essere di difficile comprensione.

Obiettivi dell'opzione di investimento: Il Comparto investe prevalentemente in OICR di tipo aperto, in titoli azionari e strumenti finanziari collegati, in Strumenti del Mercato Monetario, titoli di debito e strumenti finanziari collegati (incluse obbligazioni convertibili e obbligazioni cum warrant), in depositi rimborsabili su richiesta con durata non superiore a 12 mesi e certificati su tassi d'interesse. Gli OICR sottostanti possono perseguire una gamma diversificata di strategie di investimento, incluse strategie alternative e a ritorno assoluto.

Investitori al dettaglio di riferimento dell'opzione di investimento: il Fondo Esterno è rivolto ai clienti aventi una buona conoscenza e/o esperienza dei mercati finanziari e assicurativi e una bassa tolleranza al rischio finanziario, i quali intendono investire il proprio capitale nel medio periodo accettando i possibili rischi di perdita connessi all'investimento finanziario.

Quali sono i rischi e qual è il potenziale rendimento?



L'indicatore di rischio è un'indicazione orientativa del livello di rischio di questa opzione di investimento rispetto ad altre opzioni. Esso esprime la probabilità che il prodotto subisca perdite monetarie a causa di movimenti sul mercato o a causa della nostra incapacità di pagarvi quanto dovuto.

Abbiamo classificato questa opzione di investimento al livello 2 su 7 che corrisponde alla classe di rischio basso. Ciò significa che le perdite potenziali dovute alla performance futura del prodotto sono classificate nel livello basso e che è molto improbabile che le cattive condizioni di mercato influenzino la capacità di CNP Vita Assicura S.p.A. di pagarvi quanto dovuto.

Scenari di performance

Il possibile rimborso dipenderà dall'andamento futuro dei mercati, che è incerto e non può essere previsto con esattezza. Lo scenario sfavorevole, lo scenario moderato e lo scenario favorevole riportati sono illustrazioni basate sulla performance peggiore, la performance media e la performance migliore del prodotto negli ultimi 10 anni. Nel futuro i mercati potrebbero avere un andamento molto diverso.

Lo scenario di morte si basa sullo scenario moderato ed è calcolato considerando la percentuale di maggiorazione più bassa.

Periodo di detenzione raccomandato: 5 anni			
Esempio di investimento: € 10.000			
Premio assicurativo [€ 0]			
Scenari - Caso vita	In caso di uscita dopo 1 anno		In caso di uscita dopo 5 anni
	Possibile rimborso al netto dei costi (Rendimento medio annuo)		
Minimo	Non esiste un rendimento minimo garantito. Potreste perdere il vostro intero investimento o parte di esso.		
Stress	€ 7.120 (-28,75%)		€ 6.830 (-7,34%)
Sfavorevole	€ 9.140 (-8,58%)		€ 7.880 (-4,64%)
Moderato	€ 9.730 (-2,69%)		€ 8.690 (-2,76%)
Favorevole	€ 10.380 (3,76%)		€ 9.080 (-1,90%)
Scenario - Caso morte	Possibile rimborso a favore dei vostri beneficiari al netto dei costi		
In caso di decesso dell'Assicurato	€ 9.980		€ 8.870

Le cifre riportate comprendono tutti i costi del prodotto in quanto tale, ma possono non comprendere tutti i costi da voi pagati al consulente o al distributore. Le cifre non tengono conto della vostra situazione fiscale personale, che può incidere anch'essa sull'importo del rimborso.

Lo scenario di stress indica quale potrebbe essere l'importo rimborsato in circostanze di mercato estreme.

Lo scenario sfavorevole si è verificato per un investimento nell'opzione/parametro di riferimento idoneo tra il marzo 2015 e il marzo 2020.

Lo scenario moderato si è verificato per un investimento nell'opzione/parametro di riferimento idoneo tra il ottobre 2017 e il ottobre 2022.

Lo scenario favorevole si è verificato per un investimento nell'opzione/parametro di riferimento idoneo tra il dicembre 2016 e il dicembre 2021.

Questo prodotto non è facilmente liquidabile. In caso di uscita da un investimento prima del periodo di detenzione raccomandato potrebbe essere necessario sostenere costi supplementari.

Quali sono i costi?

La persona che fornisce consulenza sul prodotto o che lo vende potrebbe addebitare altri costi, nel qual caso fornirà informazioni su tali costi, illustrandone l'impatto sull'investimento.

Andamento dei costi nel tempo

Le tabelle mostrano gli importi prelevati dall'investimento per coprire diversi tipi di costi. Tali importi dipendono dall'entità dell'investimento, dalla durata della detenzione del prodotto e dall'andamento del prodotto. Gli importi sono qui riportati a fini illustrativi e si basano su un importo esemplificativo dell'investimento e su diversi possibili periodi di investimento. Si è ipotizzato quanto segue:

- nel primo anno recupero dell'importo investito (rendimento annuo dello 0%). Per gli altri periodi di detenzione si è ipotizzato che il prodotto abbia la performance indicata nello scenario moderato;
- 10.000 Euro di investimento.

	In caso di uscita dopo 1 anno	In caso di uscita dopo 5 anni
Costi totali	€ 455	€ 1.942
Incidenza annuale dei costi (*)	4,6%	4,0% ogni anno

(*) Dimostra come i costi riducano ogni anno il rendimento nel corso del periodo di detenzione. Ad esempio, se l'uscita avviene nel periodo di detenzione raccomandato, si prevede che il rendimento medio annuo sarà pari al 1,2% prima dei costi e al -2,8% al netto dei costi.

Una parte dei costi può essere condivisa con la persona che vende il prodotto per coprire i servizi che fornisce. L'importo vi verrà comunicato in seguito.

Composizione dei costi

Costi una tantum di ingresso o di uscita	Incidenza annuale dei costi in caso di uscita dopo 5 anni
Costi di ingresso	percentuale dei costi prelevati dal premio pagato al momento della sottoscrizione dell'investimento 0,0%
Costi di uscita	percentuale dei costi prelevati dal vostro investimento prima che vi venga pagato. I costi di uscita sono indicati come "N/A" nella colonna successiva in quanto non si applicano se il prodotto è conservato fino al periodo di detenzione raccomandato. N/A
Costi correnti registrati ogni anno	
Commissioni di gestione e altri costi amministrativi o di esercizio	percentuale del valore dell'investimento all'anno che tratteniamo ogni anno per la gestione dei vostri investimenti. Si tratta di una stima basata sui costi effettivi dell'ultimo anno. 4,0%
Costi di transazione	percentuale del valore dell'investimento all'anno. Si tratta di una stima dei costi sostenuti per l'acquisto e la vendita degli investimenti sottostanti per il prodotto. L'importo effettivo varierà a seconda di quanto viene acquistato e venduto. 0,0%

Periodo di detenzione raccomandato dell'opzione di investimento: 5 anni.

Altre informazioni rilevanti

Nella sezione "Situazione Fondi" del sito www.gruppcnp.it sono disponibili le performance passate dell'OICR e le informazioni sulla loro modalità di calcolo. Le performance sono riportate per gli ultimi 10 anni o per un minor periodo se non è disponibile una storicità pari a 10 anni e vengono aggiornate e pubblicate mensilmente.

Documento contenente le informazioni chiave - ALLEGATO

Di seguito vengono riportate le caratteristiche dell'opzione di investimento sottostante il prodotto in relazione a: obiettivi dell'investimento, Investitori di riferimento, indicatore di rischio, scenari di performance, costi totali, impatto annuale sul rendimento (RIY) nonché il periodo di detenzione raccomandato. L'opzione di investimento rappresenta la scelta di investire il 100% del capitale nella singola opzione.

Prodotto: Core Multiramo Private (TARIFFE UX48-UX49-UX50-UX51-UX52)

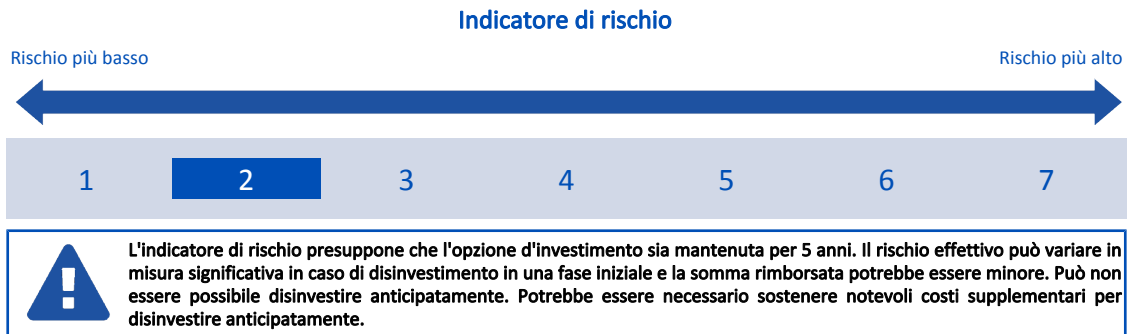
Opzione di investimento: Core Balanced Opportunity
Emittente: Fineco Asset Management
ISIN: LU0690021539
Codice Interno: 13457
Combinazione CNP di appartenenza: BILANCIATI FLESSIBILI
Data di realizzazione del documento: 16/10/2023

State per acquistare un'opzione d'investimento che non è semplice e può essere di difficile comprensione.

Obiettivi dell'opzione di investimento: Il Comparto investirà almeno il 50% del suo patrimonio in titoli di debito e strumenti finanziari ad essi collegati direttamente o indirettamente tramite OICR di tipo aperto. Il Comparto può investire fino al 50% del suo patrimonio in titoli azionari e strumenti finanziari ad essi collegati, anche tramite altri OICR.

Investitori al dettaglio di riferimento dell'opzione di investimento: Il Fondo Esterno è rivolto ai clienti aventi una buona conoscenza e/o esperienza dei mercati finanziari e assicurativi e una bassa tolleranza al rischio finanziario, i quali intendono investire il proprio capitale nel medio periodo accettando i possibili rischi di perdita connessi all'investimento finanziario.

Quali sono i rischi e qual è il potenziale rendimento?



L'indicatore di rischio è un'indicazione orientativa del livello di rischio di questa opzione di investimento rispetto ad altre opzioni. Esso esprime la probabilità che il prodotto subisca perdite monetarie a causa di movimenti sul mercato o a causa della nostra incapacità di pagarvi quanto dovuto.

Abbiamo classificato questa opzione di investimento al livello 2 su 7 che corrisponde alla classe di rischio basso. Ciò significa che le perdite potenziali dovute alla performance futura del prodotto sono classificate nel livello basso e che è molto improbabile che le cattive condizioni di mercato influenzino la capacità di CNP Vita Assicura S.p.A. di pagarvi quanto dovuto.

Scenari di performance

Il possibile rimborso dipenderà dall'andamento futuro dei mercati, che è incerto e non può essere previsto con esattezza. Lo scenario sfavorevole, lo scenario moderato e lo scenario favorevole riportati sono illustrazioni basate sulla performance peggiore, la performance media e la performance migliore del prodotto negli ultimi 10 anni. Nel futuro i mercati potrebbero avere un andamento molto diverso.

Lo scenario di morte si basa sullo scenario moderato ed è calcolato considerando la percentuale di maggiorazione più bassa.

Periodo di detenzione raccomandato: 5 anni			
Esempio di investimento: € 10.000			
Premio assicurativo [€ 0]			
Scenari - Caso vita		In caso di uscita dopo 1 anno	In caso di uscita dopo 5 anni
Possibile rimborso al netto dei costi (Rendimento medio annuo)			
Minimo	Non esiste un rendimento minimo garantito. Potreste perdere il vostro intero investimento o parte di esso.		
Stress		€ 7.660 (-23,43%)	€ 7.150 (-6,48%)
Sfavorevole		€ 8.350 (-16,49%)	€ 8.110 (-4,11%)
Moderato		€ 9.880 (-1,23%)	€ 9.870 (-0,27%)
Favorevole		€ 10.920 (9,24%)	€ 10.480 (0,93%)
Scenario - Caso morte		Possibile rimborso a favore dei vostri beneficiari al netto dei costi	
In caso di decesso dell'Assicurato		€ 10.130	€ 10.060

Le cifre riportate comprendono tutti i costi del prodotto in quanto tale, ma possono non comprendere tutti i costi da voi pagati al consulente o al distributore. Le cifre non tengono conto della vostra situazione fiscale personale, che può incidere anch'essa sull'importo del rimborso.

Lo scenario di stress indica quale potrebbe essere l'importo rimborsato in circostanze di mercato estreme.

Lo scenario sfavorevole si è verificato per un investimento nell'opzione/parametro di riferimento idoneo tra il agosto 2021 e il agosto 2023.

Lo scenario moderato si è verificato per un investimento nell'opzione/parametro di riferimento idoneo tra il settembre 2015 e il settembre 2020.

Lo scenario favorevole si è verificato per un investimento nell'opzione/parametro di riferimento idoneo tra il agosto 2013 e il agosto 2018.

Questo prodotto non è facilmente liquidabile. In caso di uscita da un investimento prima del periodo di detenzione raccomandato potrebbe essere necessario sostenere costi supplementari.

Quali sono i costi?

La persona che fornisce consulenza sul prodotto o che lo vende potrebbe addebitare altri costi, nel qual caso fornirà informazioni su tali costi, illustrandone l'impatto sull'investimento.

Andamento dei costi nel tempo

Le tabelle mostrano gli importi prelevati dall'investimento per coprire diversi tipi di costi. Tali importi dipendono dall'entità dell'investimento, dalla durata della detenzione del prodotto e dall'andamento del prodotto. Gli importi sono qui riportati a fini illustrativi e si basano su un importo esemplificativo dell'investimento e su diversi possibili periodi di investimento. Si è ipotizzato quanto segue:

- nel primo anno recupero dell'importo investito (rendimento annuo dello 0%). Per gli altri periodi di detenzione si è ipotizzato che il prodotto abbia la performance indicata nello scenario moderato;
- 10.000 Euro di investimento.

	In caso di uscita dopo 1 anno	In caso di uscita dopo 5 anni
Costi totali	€ 440	€ 2.079
Incidenza annuale dei costi (*)	4,4%	3,9% ogni anno

(*) Dimostra come i costi riducano ogni anno il rendimento nel corso del periodo di detenzione. Ad esempio, se l'uscita avviene nel periodo di detenzione raccomandato, si prevede che il rendimento medio annuo sarà pari al 3,6% prima dei costi e al -0,3% al netto dei costi.

Una parte dei costi può essere condivisa con la persona che vende il prodotto per coprire i servizi che fornisce. L'importo vi verrà comunicato in seguito.

Composizione dei costi

Costi una tantum di ingresso o di uscita	Incidenza annuale dei costi in caso di uscita dopo 5 anni
Costi di ingresso	percentuale dei costi prelevati dal premio pagato al momento della sottoscrizione dell'investimento 0,0%
Costi di uscita	percentuale dei costi prelevati dal vostro investimento prima che vi venga pagato. I costi di uscita sono indicati come "N/A" nella colonna successiva in quanto non si applicano se il prodotto è conservato fino al periodo di detenzione raccomandato. N/A
Costi correnti registrati ogni anno	
Commissioni di gestione e altri costi amministrativi o di esercizio	percentuale del valore dell'investimento all'anno che tratteniamo ogni anno per la gestione dei vostri investimenti. Si tratta di una stima basata sui costi effettivi dell'ultimo anno. 3,9%
Costi di transazione	percentuale del valore dell'investimento all'anno. Si tratta di una stima dei costi sostenuti per l'acquisto e la vendita degli investimenti sottostanti per il prodotto. L'importo effettivo varierà a seconda di quanto viene acquistato e venduto. 0,0%

Periodo di detenzione raccomandato dell'opzione di investimento: 5 anni.

Altre informazioni rilevanti

Nella sezione "Situazione Fondi" del sito www.gruppocnp.it sono disponibili le performance passate dell'OICR e le informazioni sulla loro modalità di calcolo. Le performance sono riportate per gli ultimi 10 anni o per un minor periodo se non è disponibile una storicità pari a 10 anni e vengono aggiornate e pubblicate mensilmente.

Documento contenente le informazioni chiave - ALLEGATO

Di seguito vengono riportate le caratteristiche dell'opzione di investimento sottostante il prodotto in relazione a: obiettivi dell'investimento, Investitori di riferimento, indicatore di rischio, scenari di performance, costi totali, impatto annuale sul rendimento (RIY) nonché il periodo di detenzione raccomandato. L'opzione di investimento rappresenta la scelta di investire il 100% del capitale nella singola opzione.

Prodotto: Core Multiram Private (TARIFFE UX48-UX49-UX50-UX51-UX52)

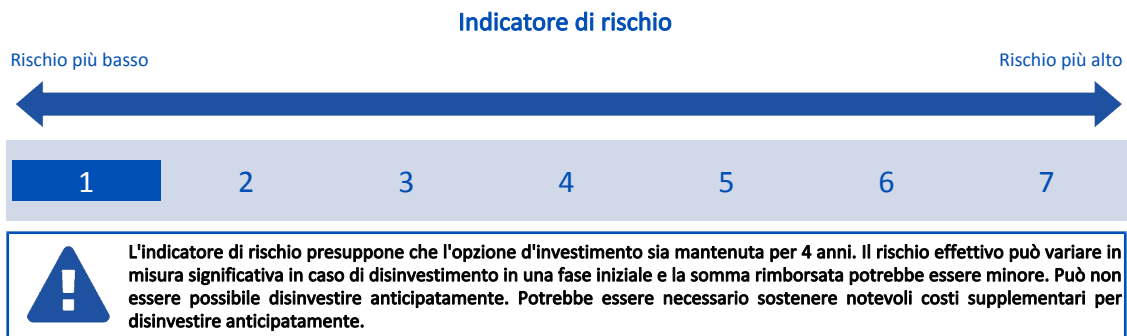
Opzione di investimento: Core Cash
 Emittente: Fineco Asset Management
 ISIN: LU057577387
 Codice Interno: 14527
 Combinazione CNP di appartenenza: OBBLIGAZIONARI
 Data di realizzazione del documento: 16/10/2023

State per acquistare un'opzione d'investimento che non è semplice e può essere di difficile comprensione.

Obiettivi dell'opzione di investimento: Il Comparto investe in strumenti con scadenza residua pari o inferiore a 2 anni. La duration del tasso d'interesse del Comparto è inferiore a 6 mesi. Il Comparto può investire in strumenti denominati in valute diverse dall'euro purché l'esposizione valutaria sia interamente coperta rispetto all'euro. Il Comparto non può investire in titoli azionari e strumenti finanziari collegati alle azioni.

Investitori al dettaglio di riferimento dell'opzione di investimento: il Fondo Esterno è rivolto ai clienti aventi una buona conoscenza e/o esperienza dei mercati finanziari e assicurativi e una bassa tolleranza al rischio finanziario, i quali intendono investire il proprio capitale nel medio periodo accettando i possibili rischi di perdita connessi all'investimento finanziario.

Quali sono i rischi e qual è il potenziale rendimento?



L'indicatore di rischio è un'indicazione orientativa del livello di rischio di questa opzione di investimento rispetto ad altre opzioni. Esso esprime la probabilità che il prodotto subisca perdite monetarie a causa di movimenti sul mercato o a causa della nostra incapacità di pagarvi quanto dovuto.

Abbiamo classificato questa opzione di investimento al livello 1 su 7 che corrisponde alla classe di rischio più basso. Ciò significa che le perdite potenziali dovute alla performance futura del prodotto sono classificate nel livello molto basso e che è molto improbabile che le cattive condizioni di mercato influenzino la capacità di CNP Vita Assicura S.p.A. di pagarvi quanto dovuto.

Scenari di performance

Il possibile rimborso dipenderà dall'andamento futuro dei mercati, che è incerto e non può essere previsto con esattezza. Lo scenario sfavorevole, lo scenario moderato e lo scenario favorevole riportati sono illustrazioni basate sulla performance peggiore, la performance media e la performance migliore del prodotto negli ultimi 10 anni. Nel futuro i mercati potrebbero avere un andamento molto diverso.

Lo scenario di morte si basa sullo scenario moderato ed è calcolato considerando la percentuale di maggiorazione più bassa.

Periodo di detenzione raccomandato: 4 anni			
Esempio di investimento: € 10.000			
Premio assicurativo [€ 0]			
Scenari - Caso vita		In caso di uscita dopo 1 anno	In caso di uscita dopo 4 anni
Possibile rimborso al netto dei costi (Rendimento medio annuo)			
Minimo			
Non esiste un rendimento minimo garantito. Potreste perdere il vostro intero investimento o parte di esso.			
Stress		€ 9.480 (-5,24%)	€ 8.870 (-2,95%)
Sfavorevole		€ 9.480 (-5,24%)	€ 8.870 (-2,95%)
Moderato		€ 9.710 (-2,87%)	€ 9.070 (-2,42%)
Favorevole		€ 9.940 (-0,57%)	€ 9.140 (-2,21%)
Scenario - Caso morte		Possibile rimborso a favore dei vostri beneficiari al netto dei costi	
In caso di decesso dell'Assicurato		€ 9.960	€ 9.250

Le cifre riportate comprendono tutti i costi del prodotto in quanto tale, ma possono non comprendere tutti i costi da voi pagati al consulente o al distributore. Le cifre non tengono conto della vostra situazione fiscale personale, che può incidere anch'essa sull'importo del rimborso.

Lo scenario di stress indica quale potrebbe essere l'importo rimborsato in circostanze di mercato estreme.

Lo scenario sfavorevole si è verificato per un investimento nell'opzione/parametro di riferimento idoneo tra il settembre 2018 e il settembre 2022.

Lo scenario moderato si è verificato per un investimento nell'opzione/parametro di riferimento idoneo tra il giugno 2015 e il giugno 2019.

Lo scenario favorevole si è verificato per un investimento nell'opzione/parametro di riferimento idoneo tra il agosto 2013 e il agosto 2017.

Questo prodotto non è facilmente liquidabile. In caso di uscita da un investimento prima del periodo di detenzione raccomandato potrebbe essere necessario sostenere costi supplementari.

Quali sono i costi?

La persona che fornisce consulenza sul prodotto o che lo vende potrebbe addebitare altri costi, nel qual caso fornirà informazioni su tali costi, illustrandone l'impatto sull'investimento.

Andamento dei costi nel tempo

Le tabelle mostrano gli importi prelevati dall'investimento per coprire diversi tipi di costi. Tali importi dipendono dall'entità dell'investimento, dalla durata della detenzione del prodotto e dall'andamento del prodotto. Gli importi sono qui riportati a fini illustrativi e si basano su un importo esemplificativo dell'investimento e su diversi possibili periodi di investimento. Si è ipotizzato quanto segue:

- nel primo anno recupero dell'importo investito (rendimento annuo dello 0%). Per gli altri periodi di detenzione si è ipotizzato che il prodotto abbia la performance indicata nello scenario moderato;
- 10.000 Euro di investimento.

	In caso di uscita dopo 1 anno	In caso di uscita dopo 4 anni
Costi totali	€ 286	€ 886
Incidenza annuale dei costi (*)	2,9%	2,3% ogni anno

(*) Dimostra come i costi riducano ogni anno il rendimento nel corso del periodo di detenzione. Ad esempio, se l'uscita avviene nel periodo di detenzione raccomandato, si prevede che il rendimento medio annuo sarà pari al -0,1% prima dei costi e al -2,4% al netto dei costi.

Una parte dei costi può essere condivisa con la persona che vende il prodotto per coprire i servizi che fornisce. L'importo vi verrà comunicato in seguito.

Composizione dei costi

Costi una tantum di ingresso o di uscita	Incidenza annuale dei costi in caso di uscita dopo 4 anni	
Costi di ingresso	percentuale dei costi prelevati dal premio pagato al momento della sottoscrizione dell'investimento	0,0%
Costi di uscita	percentuale dei costi prelevati dal vostro investimento prima che vi venga pagato. I costi di uscita sono indicati come "N/A" nella colonna successiva in quanto non si applicano se il prodotto è conservato fino al periodo di detenzione raccomandato.	N/A
Costi correnti registrati ogni anno		
Commissioni di gestione e altri costi amministrativi o di esercizio	percentuale del valore dell'investimento all'anno che tratteniamo ogni anno per la gestione dei vostri investimenti. Si tratta di una stima basata sui costi effettivi dell'ultimo anno.	2,3%
Costi di transazione	percentuale del valore dell'investimento all'anno. Si tratta di una stima dei costi sostenuti per l'acquisto e la vendita degli investimenti sottostanti per il prodotto. L'importo effettivo varierà a seconda di quanto viene acquistato e venduto.	0,0%

Periodo di detenzione raccomandato dell'opzione di investimento: 4 anni.

Altre informazioni rilevanti

Nella sezione "Situazione Fondi" del sito www.gruppocnp.it sono disponibili le performance passate dell'OICR e le informazioni sulla loro modalità di calcolo. Le performance sono riportate per gli ultimi 10 anni o per un minor periodo se non è disponibile una storicità pari a 10 anni e vengono aggiornate e pubblicate mensilmente.

Documento contenente le informazioni chiave - ALLEGATO

Di seguito vengono riportate le caratteristiche dell'opzione di investimento sottostante il prodotto in relazione a: obiettivi dell'investimento, Investitori di riferimento, indicatore di rischio, scenari di performance, costi totali, impatto annuale sul rendimento (RIY) nonché il periodo di detenzione raccomandato. L'opzione di investimento rappresenta la scelta di investire il 100% del capitale nella singola opzione.

Prodotto: Core Multiram Private (TARIFFE UX48-UX49-UX50-UX51-UX52)

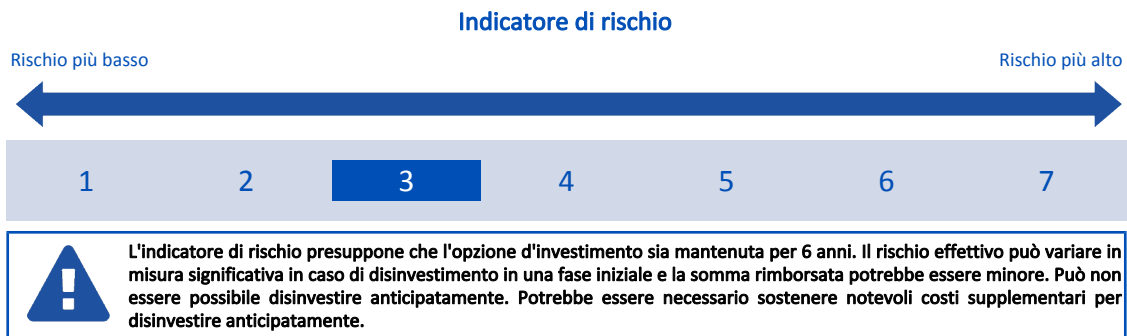
Opzione di investimento: Core Champions
 Emittente: Fineco Asset Management
 ISIN: LU0575777544
 Codice Interno: 13460
 Combinazione CNP di appartenenza: BILANCIATI FLESSIBILI
 Data di realizzazione del documento: 16/10/2023

State per acquistare un'opzione d'investimento che non è semplice e può essere di difficile comprensione.

Obiettivi dell'opzione di investimento: Il Comparto investirà almeno il 25% e non più del 75% del suo patrimonio in titoli azionari e strumenti finanziari collegati alle azioni, anche tramite OICR di tipo aperto. Il Comparto investe prevalentemente in altri OICR, in titoli azionari e strumenti finanziari collegati alle azioni, strumenti del mercato monetario, titoli di debito e strumenti finanziari ad essi collegati (incluse obbligazioni convertibili e obbligazioni cum warrants), depositi rimborsabili su richiesta con durata non superiore a 12 mesi e certificati su tassi d'interesse.

Investitori al dettaglio di riferimento dell'opzione di investimento: il Fondo Esterno è rivolto ai clienti aventi una buona conoscenza e/o esperienza dei mercati finanziari e assicurativi e una media tolleranza al rischio finanziario, i quali intendono investire il proprio capitale nel medio periodo accettando i possibili rischi di perdita connessi all'investimento finanziario.

Quali sono i rischi e qual è il potenziale rendimento?



L'indicatore di rischio è un'indicazione orientativa del livello di rischio di questa opzione di investimento rispetto ad altre opzioni. Esso esprime la probabilità che il prodotto subisca perdite monetarie a causa di movimenti sul mercato o a causa della nostra incapacità di pagarvi quanto dovuto.

Abbiamo classificato questa opzione di investimento al livello 3 su 7 che corrisponde alla classe di rischio medio-basso. Ciò significa che le perdite potenziali dovute alla performance futura del prodotto sono classificate nel livello medio-basso e che è molto improbabile che le cattive condizioni di mercato influenzino la capacità di CNP Vita Assicura S.p.A. di pagarvi quanto dovuto.

Scenari di performance

Il possibile rimborso dipenderà dall'andamento futuro dei mercati, che è incerto e non può essere previsto con esattezza. Lo scenario sfavorevole, lo scenario moderato e lo scenario favorevole riportati sono illustrazioni basate sulla performance peggiore, la performance media e la performance migliore del prodotto negli ultimi 11 anni. Nel futuro i mercati potrebbero avere un andamento molto diverso.

Lo scenario di morte si basa sullo scenario moderato ed è calcolato considerando la percentuale di maggiorazione più bassa.

Periodo di detenzione raccomandato: 6 anni			
Esempio di investimento: € 10.000			
Premio assicurativo [€ 0]			
Scenari - Caso vita	In caso di uscita dopo 1 anno		In caso di uscita dopo 6 anni
	Possibile rimborso al netto dei costi (Rendimento medio annuo)		
Minimo	Non esiste un rendimento minimo garantito. Potreste perdere il vostro intero investimento o parte di esso.		
Stress	€ 6.320 (-36,81%)		€ 5.860 (-8,52%)
Sfavorevole	€ 8.350 (-16,46%)		€ 8.150 (-3,35%)
Moderato	€ 10.150 (1,54%)		€ 11.020 (1,63%)
Favorevole	€ 11.600 (16,02%)		€ 12.270 (3,47%)
Scenari - Caso morte	Possibile rimborso a favore dei vostri beneficiari al netto dei costi		
In caso di decesso dell'Assicurato	€ 10.410		€ 11.240

Le cifre riportate comprendono tutti i costi del prodotto in quanto tale, ma possono non comprendere tutti i costi da voi pagati al consulente o al distributore. Le cifre non tengono conto della vostra situazione fiscale personale, che può incidere anch'essa sull'importo del rimborso.

Lo scenario di stress indica quale potrebbe essere l'importo rimborsato in circostanze di mercato estreme.

Lo scenario sfavorevole si è verificato per un investimento nell'opzione/parametro di riferimento idoneo tra il dicembre 2021 e il agosto 2023.

Lo scenario moderato si è verificato per un investimento nell'opzione/parametro di riferimento idoneo tra il luglio 2015 e il luglio 2021.

Lo scenario favorevole si è verificato per un investimento nell'opzione/parametro di riferimento idoneo tra il gennaio 2014 e il gennaio 2020.

Questo prodotto non è facilmente liquidabile. In caso di uscita da un investimento prima del periodo di detenzione raccomandato potrebbe essere necessario sostenere costi supplementari.

Quali sono i costi?

La persona che fornisce consulenza sul prodotto o che lo vende potrebbe addebitare altri costi, nel qual caso fornirà informazioni su tali costi, illustrandone l'impatto sull'investimento.

Andamento dei costi nel tempo

Le tabelle mostrano gli importi prelevati dall'investimento per coprire diversi tipi di costi. Tali importi dipendono dall'entità dell'investimento, dalla durata della detenzione del prodotto e dall'andamento del prodotto. Gli importi sono qui riportati a fini illustrativi e si basano su un importo esemplificativo dell'investimento e su diversi possibili periodi di investimento. Si è ipotizzato quanto segue:

- nel primo anno recupero dell'importo investito (rendimento annuo dello 0%). Per gli altri periodi di detenzione si è ipotizzato che il prodotto abbia la performance indicata nello scenario moderato;
- 10.000 Euro di investimento.

	In caso di uscita dopo 1 anno	In caso di uscita dopo 6 anni
Costi totali	€ 448	€ 2.865
Incidenza annuale dei costi (*)	4,5%	4,0% ogni anno

(*) Dimostra come i costi riducano ogni anno il rendimento nel corso del periodo di detenzione. Ad esempio, se l'uscita avviene nel periodo di detenzione raccomandato, si prevede che il rendimento medio annuo sarà pari al 5,6% prima dei costi e al 1,6% al netto dei costi.

Una parte dei costi può essere condivisa con la persona che vende il prodotto per coprire i servizi che fornisce. L'importo vi verrà comunicato in seguito.

Composizione dei costi

Costi una tantum di ingresso o di uscita	Incidenza annuale dei costi in caso di uscita dopo 6 anni
Costi di ingresso	percentuale dei costi prelevati dal premio pagato al momento della sottoscrizione dell'investimento 0,0%
Costi di uscita	percentuale dei costi prelevati dal vostro investimento prima che vi venga pagato. I costi di uscita sono indicati come "N/A" nella colonna successiva in quanto non si applicano se il prodotto è conservato fino al periodo di detenzione raccomandato. N/A
Costi correnti registrati ogni anno	
Commissioni di gestione e altri costi amministrativi o di esercizio	percentuale del valore dell'investimento all'anno che tratteniamo ogni anno per la gestione dei vostri investimenti. Si tratta di una stima basata sui costi effettivi dell'ultimo anno. 4,0%
Costi di transazione	percentuale del valore dell'investimento all'anno. Si tratta di una stima dei costi sostenuti per l'acquisto e la vendita degli investimenti sottostanti per il prodotto. L'importo effettivo varierà a seconda di quanto viene acquistato e venduto. 0,0%

Periodo di detenzione raccomandato dell'opzione di investimento: 6 anni.

Altre informazioni rilevanti

Nella sezione "Situazione Fondi" del sito www.gruppcnp.it sono disponibili le performance passate dell'OICR e le informazioni sulla loro modalità di calcolo. Le performance sono riportate per gli ultimi 10 anni o per un minor periodo se non è disponibile una storicità pari a 10 anni e vengono aggiornate e pubblicate mensilmente.

Documento contenente le informazioni chiave - ALLEGATO

Di seguito vengono riportate le caratteristiche dell'opzione di investimento sottostante il prodotto in relazione a: obiettivi dell'investimento, Investitori di riferimento, indicatore di rischio, scenari di performance, costi totali, impatto annuale sul rendimento (RIY) nonché il periodo di detenzione raccomandato. L'opzione di investimento rappresenta la scelta di investire il 100% del capitale nella singola opzione.

Prodotto: Core Multiramo Private (TARIFFE UX48-UX49-UX50-UX51-UX52)

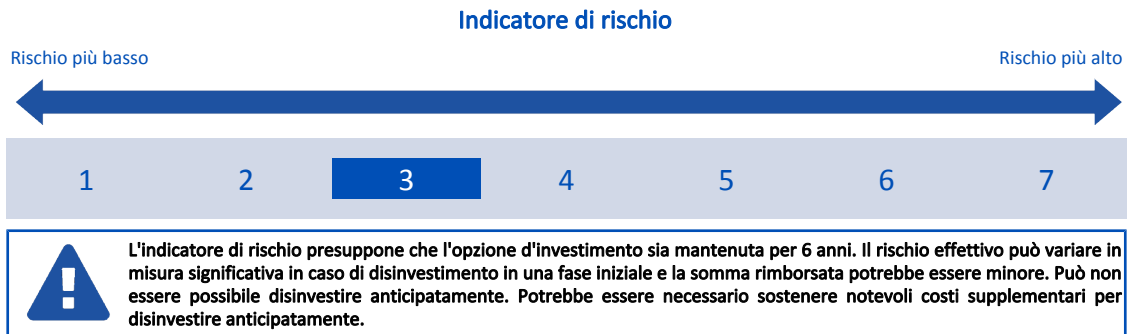
Opzione di investimento: Core Champions Emerging Markets
 Emittente: Fineco Asset Management
 ISIN: LU0690021299
 Codice Interno: 13462
 Combinazione CNP di appartenenza: BILANCIATI FLESSIBILI
 Data di realizzazione del documento: 16/10/2023

State per acquistare un'opzione d'investimento che non è semplice e può essere di difficile comprensione.

Obiettivi dell'opzione di investimento: Il Comparto concentrerà gli investimenti nei Mercati Emergenti e potrà investire fino al 100% del suo patrimonio in tali mercati investendo in titoli di debito e strumenti finanziari ad essi collegati e titoli azionari e strumenti finanziari ad essi collegati, anche attraverso OICR di tipo aperto.

Investitori al dettaglio di riferimento dell'opzione di investimento: Il Fondo Esterno è rivolto ai clienti aventi una buona conoscenza e/o esperienza dei mercati finanziari e assicurativi e una media tolleranza al rischio finanziario, i quali intendono investire il proprio capitale nel medio periodo accettando i possibili rischi di perdita connessi all'investimento finanziario.

Quali sono i rischi e qual è il potenziale rendimento?



L'indicatore di rischio è un'indicazione orientativa del livello di rischio di questa opzione di investimento rispetto ad altre opzioni. Esso esprime la probabilità che il prodotto subisca perdite monetarie a causa di movimenti sul mercato o a causa della nostra incapacità di pagarvi quanto dovuto.

Abbiamo classificato questa opzione di investimento al livello 3 su 7 che corrisponde alla classe di rischio medio-basso. Ciò significa che le perdite potenziali dovute alla performance futura del prodotto sono classificate nel livello medio-basso e che è molto improbabile che le cattive condizioni di mercato influenzino la capacità di CNP Vita Assicura S.p.A. di pagarvi quanto dovuto.

Scenari di performance

Il possibile rimborso dipenderà dall'andamento futuro dei mercati, che è incerto e non può essere previsto con esattezza. Lo scenario sfavorevole, lo scenario moderato e lo scenario favorevole riportati sono illustrazioni basate sulla performance peggiore, la performance media e la performance migliore del prodotto negli ultimi 11 anni. Nel futuro i mercati potrebbero avere un andamento molto diverso.

Lo scenario di morte si basa sullo scenario moderato ed è calcolato considerando la percentuale di maggiorazione più bassa.

Periodo di detenzione raccomandato: 6 anni		Esempio di investimento: € 10.000	
Premio assicurativo [€ 0]		In caso di uscita dopo 1 anno	In caso di uscita dopo 6 anni
Scenari - Caso vita		Possibile rimborso al netto dei costi (Rendimento medio annuo)	
Minimo	Non esiste un rendimento minimo garantito. Potreste perdere il vostro intero investimento o parte di esso.		
Stress		€ 6.140 (-38,55%)	€ 5.010 (-10,88%)
Sfavorevole		€ 7.840 (-21,64%)	€ 7.710 (-4,23%)
Moderato		€ 9.790 (-2,06%)	€ 9.760 (-0,41%)
Favorevole		€ 12.350 (23,52%)	€ 11.730 (2,69%)
Scenario - Caso morte		Possibile rimborso a favore dei vostri beneficiari al netto dei costi	
In caso di decesso dell'Assicurato		€ 10.040	€ 9.950

Le cifre riportate comprendono tutti i costi del prodotto in quanto tale, ma possono non comprendere tutti i costi da voi pagati al consulente o al distributore. Le cifre non tengono conto della vostra situazione fiscale personale, che può incidere anch'essa sull'importo del rimborso.

Lo scenario di stress indica quale potrebbe essere l'importo rimborsato in circostanze di mercato estreme.

Lo scenario sfavorevole si è verificato per un investimento nell'opzione/parametro di riferimento idoneo tra il giugno 2021 e il agosto 2023.

Lo scenario moderato si è verificato per un investimento nell'opzione/parametro di riferimento idoneo tra il febbraio 2013 e il febbraio 2019.

Lo scenario favorevole si è verificato per un investimento nell'opzione/parametro di riferimento idoneo tra il gennaio 2014 e il gennaio 2020.

Questo prodotto non è facilmente liquidabile. In caso di uscita da un investimento prima del periodo di detenzione raccomandato potrebbe essere necessario sostenere costi supplementari.

Quali sono i costi?

La persona che fornisce consulenza sul prodotto o che lo vende potrebbe addebitare altri costi, nel qual caso fornirà informazioni su tali costi, illustrandone l'impatto sull'investimento.

Andamento dei costi nel tempo

Le tabelle mostrano gli importi prelevati dall'investimento per coprire diversi tipi di costi. Tali importi dipendono dall'entità dell'investimento, dalla durata della detenzione del prodotto e dall'andamento del prodotto. Gli importi sono qui riportati a fini illustrativi e si basano su un importo esemplificativo dell'investimento e su diversi possibili periodi di investimento. Si è ipotizzato quanto segue:

- nel primo anno recupero dell'importo investito (rendimento annuo dello 0%). Per gli altri periodi di detenzione si è ipotizzato che il prodotto abbia la performance indicata nello scenario moderato;
- 10.000 Euro di investimento.

	In caso di uscita dopo 1 anno	In caso di uscita dopo 6 anni
Costi totali	€ 456	€ 2.635
Incidenza annuale dei costi (*)	4,6%	4,0% ogni anno

(*) Dimostra come i costi riducano ogni anno il rendimento nel corso del periodo di detenzione. Ad esempio, se l'uscita avviene nel periodo di detenzione raccomandato, si prevede che il rendimento medio annuo sarà pari al 3,6% prima dei costi e al -0,4% al netto dei costi.

Una parte dei costi può essere condivisa con la persona che vende il prodotto per coprire i servizi che fornisce. L'importo vi verrà comunicato in seguito.

Composizione dei costi

Costi una tantum di ingresso o di uscita	Incidenza annuale dei costi in caso di uscita dopo 6 anni
Costi di ingresso	percentuale dei costi prelevati dal premio pagato al momento della sottoscrizione dell'investimento 0,0%
Costi di uscita	percentuale dei costi prelevati dal vostro investimento prima che vi venga pagato. I costi di uscita sono indicati come "N/A" nella colonna successiva in quanto non si applicano se il prodotto è conservato fino al periodo di detenzione raccomandato. N/A
Costi correnti registrati ogni anno	
Commissioni di gestione e altri costi amministrativi o di esercizio	percentuale del valore dell'investimento all'anno che tratteniamo ogni anno per la gestione dei vostri investimenti. Si tratta di una stima basata sui costi effettivi dell'ultimo anno. 4,0%
Costi di transazione	percentuale del valore dell'investimento all'anno. Si tratta di una stima dei costi sostenuti per l'acquisto e la vendita degli investimenti sottostanti per il prodotto. L'importo effettivo varierà a seconda di quanto viene acquistato e venduto. 0,0%

Periodo di detenzione raccomandato dell'opzione di investimento: 6 anni.

Altre informazioni rilevanti

Nella sezione "Situazione Fondi" del sito www.gruppocnp.it sono disponibili le performance passate dell'OICR e le informazioni sulla loro modalità di calcolo. Le performance sono riportate per gli ultimi 10 anni o per un minor periodo se non è disponibile una storicità pari a 10 anni e vengono aggiornate e pubblicate mensilmente.

Documento contenente le informazioni chiave - ALLEGATO

Di seguito vengono riportate le caratteristiche dell'opzione di investimento sottostante il prodotto in relazione a: obiettivi dell'investimento, Investitori di riferimento, indicatore di rischio, scenari di performance, costi totali, impatto annuale sul rendimento (RIY) nonché il periodo di detenzione raccomandato. L'opzione di investimento rappresenta la scelta di investire il 100% del capitale nella singola opzione.

Prodotto: Core Multiram Private (TARIFFE UX48-UX49-UX50-UX51-UX52)

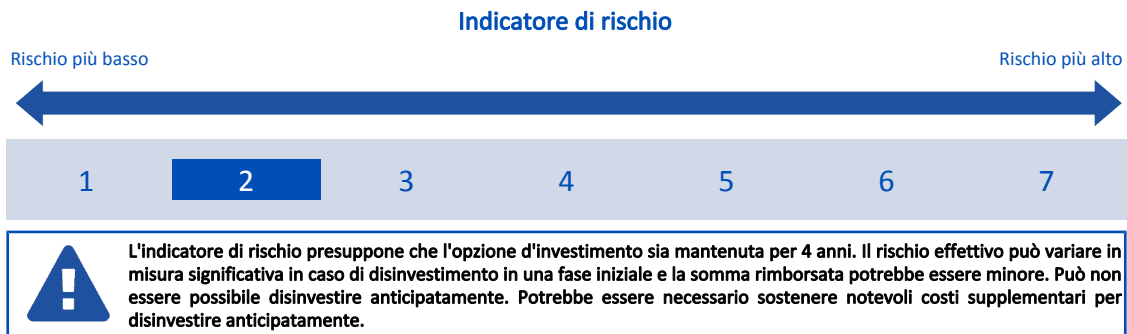
Opzione di investimento: Core Coupon
 Emittente: Fineco Asset Management
 ISIN: LU0967516567
 Codice Interno: 13461
 Combinazione CNP di appartenenza: OBBLIGAZIONARI
 Data di realizzazione del documento: 16/10/2023

State per acquistare un'opzione d'investimento che non è semplice e può essere di difficile comprensione.

Obiettivi dell'opzione di investimento: Il Comparto può investire in titoli di debito e strumenti finanziari ad essi collegati "sub-investment grade". L'investimento in fondi sottostanti è effettuato utilizzando tecniche di ricerca proprietaria per valutare le persone coinvolte, la struttura e l'esperienza dei team di gestione, la filosofia di investimento, le principali politiche e procedure di gestione e amministrazione (quali, ad esempio, in materia di controllo del rischio e di remunerazione) di detti fondi. I rendimenti passati sono valutati in relazione al rischio dei fondi sottostanti in differenti condizioni di mercato e nel contesto dei relativi gruppi di riferimento omogenei.

Investitori al dettaglio di riferimento dell'opzione di investimento: il Fondo Esterno è rivolto ai clienti aventi una buona conoscenza e/o esperienza dei mercati finanziari e assicurativi e una bassa tolleranza al rischio finanziario, i quali intendono investire il proprio capitale nel medio periodo accettando i possibili rischi di perdita connessi all'investimento finanziario.

Quali sono i rischi e qual è il potenziale rendimento?



L'indicatore di rischio è un'indicazione orientativa del livello di rischio di questa opzione di investimento rispetto ad altre opzioni. Esso esprime la probabilità che il prodotto subisca perdite monetarie a causa di movimenti sul mercato o a causa della nostra incapacità di pagarvi quanto dovuto.

Abbiamo classificato questa opzione di investimento al livello 2 su 7 che corrisponde alla classe di rischio basso. Ciò significa che le perdite potenziali dovute alla performance futura del prodotto sono classificate nel livello basso e che è molto improbabile che le cattive condizioni di mercato influenzino la capacità di CNP Vita Assicura S.p.A. di pagarvi quanto dovuto.

Scenari di performance

Il possibile rimborso dipenderà dall'andamento futuro dei mercati, che è incerto e non può essere previsto con esattezza. Lo scenario sfavorevole, lo scenario moderato e lo scenario favorevole riportati sono illustrazioni basate sulla performance peggiore, la performance media e la performance migliore del prodotto negli ultimi 10 anni. Nel futuro i mercati potrebbero avere un andamento molto diverso.

Lo scenario di morte si basa sullo scenario moderato ed è calcolato considerando la percentuale di maggiorazione più bassa.

Periodo di detenzione raccomandato: 4 anni			
Esempio di investimento: € 10.000			
Premio assicurativo [€ 0]			
Scenari - Caso vita	In caso di uscita dopo 1 anno		In caso di uscita dopo 4 anni
	Possibile rimborso al netto dei costi (Rendimento medio annuo)		
Minimo	Non esiste un rendimento minimo garantito. Potreste perdere il vostro intero investimento o parte di esso.		
Stress	€ 5.120 (-48,80%)		€ 5.900 (-12,37%)
Sfavorevole	€ 7.940 (-20,63%)		€ 7.970 (-5,52%)
Moderato	€ 9.860 (-1,35%)		€ 9.770 (-0,58%)
Favorevole	€ 11.230 (12,27%)		€ 11.360 (3,23%)
Scenario - Caso morte	Possibile rimborso a favore dei vostri beneficiari al netto dei costi		
In caso di decesso dell'Assicurato	€ 10.110		€ 9.970

Le cifre riportate comprendono tutti i costi del prodotto in quanto tale, ma possono non comprendere tutti i costi da voi pagati al consulente o al distributore. Le cifre non tengono conto della vostra situazione fiscale personale, che può incidere anch'essa sull'importo del rimborso.

Lo scenario di stress indica quale potrebbe essere l'importo rimborsato in circostanze di mercato estreme.

Lo scenario sfavorevole si è verificato per un investimento nell'opzione/parametro di riferimento idoneo tra il dicembre 2020 e il agosto 2023.

Lo scenario moderato si è verificato per un investimento nell'opzione/parametro di riferimento idoneo tra il aprile 2015 e il aprile 2019.

Lo scenario favorevole si è verificato per un investimento nell'opzione/parametro di riferimento idoneo tra il agosto 2013 e il agosto 2017.

Questo prodotto non è facilmente liquidabile. In caso di uscita da un investimento prima del periodo di detenzione raccomandato potrebbe essere necessario sostenere costi supplementari.

Quali sono i costi?

La persona che fornisce consulenza sul prodotto o che lo vende potrebbe addebitare altri costi, nel qual caso fornirà informazioni su tali costi, illustrandone l'impatto sull'investimento.

Andamento dei costi nel tempo

Le tabelle mostrano gli importi prelevati dall'investimento per coprire diversi tipi di costi. Tali importi dipendono dall'entità dell'investimento, dalla durata della detenzione del prodotto e dall'andamento del prodotto. Gli importi sono qui riportati a fini illustrativi e si basano su un importo esemplificativo dell'investimento e su diversi possibili periodi di investimento. Si è ipotizzato quanto segue:

- nel primo anno recupero dell'importo investito (rendimento annuo dello 0%). Per gli altri periodi di detenzione si è ipotizzato che il prodotto abbia la performance indicata nello scenario moderato;
- 10.000 Euro di investimento.

	In caso di uscita dopo 1 anno	In caso di uscita dopo 4 anni
Costi totali	€ 369	€ 1.309
Incidenza annuale dei costi (*)	3,7%	3,2% ogni anno

(*) Dimostra come i costi riducano ogni anno il rendimento nel corso del periodo di detenzione. Ad esempio, se l'uscita avviene nel periodo di detenzione raccomandato, si prevede che il rendimento medio annuo sarà pari al 2,6% prima dei costi e al -0,6% al netto dei costi.

Una parte dei costi può essere condivisa con la persona che vende il prodotto per coprire i servizi che fornisce. L'importo vi verrà comunicato in seguito.

Composizione dei costi

Costi una tantum di ingresso o di uscita	Incidenza annuale dei costi in caso di uscita dopo 4 anni
Costi di ingresso	percentuale dei costi prelevati dal premio pagato al momento della sottoscrizione dell'investimento 0,0%
Costi di uscita	percentuale dei costi prelevati dal vostro investimento prima che vi venga pagato. I costi di uscita sono indicati come "N/A" nella colonna successiva in quanto non si applicano se il prodotto è conservato fino al periodo di detenzione raccomandato. N/A
Costi correnti registrati ogni anno	
Commissioni di gestione e altri costi amministrativi o di esercizio	percentuale del valore dell'investimento all'anno che tratteniamo ogni anno per la gestione dei vostri investimenti. Si tratta di una stima basata sui costi effettivi dell'ultimo anno. 3,2%
Costi di transazione	percentuale del valore dell'investimento all'anno. Si tratta di una stima dei costi sostenuti per l'acquisto e la vendita degli investimenti sottostanti per il prodotto. L'importo effettivo varierà a seconda di quanto viene acquistato e venduto. 0,0%

Periodo di detenzione raccomandato dell'opzione di investimento: 4 anni.

Altre informazioni rilevanti

Nella sezione "Situazione Fondi" del sito www.gruppocnp.it sono disponibili le performance passate dell'OICR e le informazioni sulla loro modalità di calcolo. Le performance sono riportate per gli ultimi 10 anni o per un minor periodo se non è disponibile una storicità pari a 10 anni e vengono aggiornate e pubblicate mensilmente.

Documento contenente le informazioni chiave - ALLEGATO

Di seguito vengono riportate le caratteristiche dell'opzione di investimento sottostante il prodotto in relazione a: obiettivi dell'investimento, Investitori di riferimento, indicatore di rischio, scenari di performance, costi totali, impatto annuale sul rendimento (RIY) nonché il periodo di detenzione raccomandato. L'opzione di investimento rappresenta la scelta di investire il 100% del capitale nella singola opzione.

Prodotto: Core Multiramo Private (TARIFFE UX48-UX49-UX50-UX51-UX52)

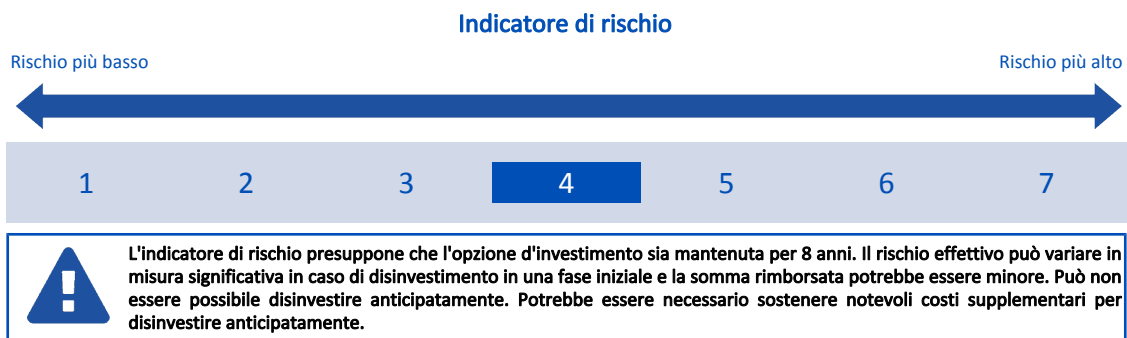
Opzione di investimento: Core Dividend
 Emittente: Fineco Asset Management
 ISIN: LU0981915779
 Codice Interno: 13160
 Combinazione CNP di appartenenza: AZIONARI
 Data di realizzazione del documento: 16/10/2023

State per acquistare un'opzione d'investimento che non è semplice e può essere di difficile comprensione.

Obiettivi dell'opzione di investimento: Il Comparto mira a conseguire una rivalutazione del capitale nel lungo termine investendo in un portafoglio diversificato costituito dagli strumenti consentiti descritti di seguito. Il Comparto può investire in Strumenti del Mercato Monetario, in titoli di debito e strumenti finanziari ad essi collegati (incluse obbligazioni convertibili e obbligazioni cum warrants), depositi rimborsabili su richiesta con durata non superiore a 12 mesi e certificati su tassi d'interesse.

Investitori al dettaglio di riferimento dell'opzione di investimento: il Fondo Esterno è rivolto ai clienti aventi una buona conoscenza e/o esperienza dei mercati finanziari e assicurativi e una media tolleranza al rischio finanziario, i quali intendono investire il proprio capitale nel medio periodo accettando i possibili rischi di perdita connessi all'investimento finanziario.

Quali sono i rischi e qual è il potenziale rendimento?



L'indicatore di rischio è un'indicazione orientativa del livello di rischio di questa opzione di investimento rispetto ad altre opzioni. Esso esprime la probabilità che il prodotto subisca perdite monetarie a causa di movimenti sul mercato o a causa della nostra incapacità di pagarvi quanto dovuto.

Abbiamo classificato questa opzione di investimento al livello 4 su 7 che corrisponde alla classe di rischio medio. Ciò significa che le perdite potenziali dovute alla performance futura del prodotto sono classificate nel livello medio e che è molto improbabile che le cattive condizioni di mercato influenzino la capacità di CNP Vita Assicura S.p.A. di pagarvi quanto dovuto.

Scenari di performance

Il possibile rimborso dipenderà dall'andamento futuro dei mercati, che è incerto e non può essere previsto con esattezza. Lo scenario sfavorevole, lo scenario moderato e lo scenario favorevole riportati sono illustrazioni basate sulla performance peggiore, la performance media e la performance migliore del prodotto negli ultimi 13 anni. Nel futuro i mercati potrebbero avere un andamento molto diverso.

Lo scenario di morte si basa sullo scenario moderato ed è calcolato considerando la percentuale di maggiorazione più bassa.

Periodo di detenzione raccomandato: 8 anni			
Esempio di investimento: € 10.000			
Premio assicurativo [€ 0]			
Scenari - Caso vita	In caso di uscita dopo 1 anno		In caso di uscita dopo 8 anni
	Possibile rimborso al netto dei costi (Rendimento medio annuo)		
Minimo	Non esiste un rendimento minimo garantito. Potreste perdere il vostro intero investimento o parte di esso.		
Stress	€ 3.350 (-66,50%)		€ 2.200 (-17,24%)
Sfavorevole	€ 8.360 (-16,42%)		€ 9.170 (-1,08%)
Moderato	€ 10.520 (5,24%)		€ 16.180 (6,20%)
Favorevole	€ 13.370 (33,65%)		€ 21.020 (9,73%)
Scenario - Caso morte	Possibile rimborso a favore dei vostri beneficiari al netto dei costi		
In caso di decesso dell'Assicurato	€ 10.790		€ 16.500

Le cifre riportate comprendono tutti i costi del prodotto in quanto tale, ma possono non comprendere tutti i costi da voi pagati al consulente o al distributore. Le cifre non tengono conto della vostra situazione fiscale personale, che può incidere anch'essa sull'importo del rimborso.

Lo scenario di stress indica quale potrebbe essere l'importo rimborsato in circostanze di mercato estreme.

Lo scenario sfavorevole si è verificato per un investimento nell'opzione/parametro di riferimento idoneo tra il dicembre 2021 e il agosto 2023.

Lo scenario moderato si è verificato per un investimento nell'opzione/parametro di riferimento idoneo tra il febbraio 2013 e il febbraio 2021.

Lo scenario favorevole si è verificato per un investimento nell'opzione/parametro di riferimento idoneo tra il novembre 2011 e il novembre 2019.

Questo prodotto non è facilmente liquidabile. In caso di uscita da un investimento prima del periodo di detenzione raccomandato potrebbe essere necessario sostenere costi supplementari.

Quali sono i costi?

La persona che fornisce consulenza sul prodotto o che lo vende potrebbe addebitare altri costi, nel qual caso fornirà informazioni su tali costi, illustrandone l'impatto sull'investimento.

Andamento dei costi nel tempo

Le tabelle mostrano gli importi prelevati dall'investimento per coprire diversi tipi di costi. Tali importi dipendono dall'entità dell'investimento, dalla durata della detenzione del prodotto e dall'andamento del prodotto. Gli importi sono qui riportati a fini illustrativi e si basano su un importo esemplificativo dell'investimento e su diversi possibili periodi di investimento. Si è ipotizzato quanto segue:

- nel primo anno recupero dell'importo investito (rendimento annuo dello 0%). Per gli altri periodi di detenzione si è ipotizzato che il prodotto abbia la performance indicata nello scenario moderato;
- 10.000 Euro di investimento.

	In caso di uscita dopo 1 anno	In caso di uscita dopo 8 anni
Costi totali	€ 479	€ 6.109
Incidenza annuale dei costi (*)	4,8%	4,3% ogni anno

(*) Dimostra come i costi riducano ogni anno il rendimento nel corso del periodo di detenzione. Ad esempio, se l'uscita avviene nel periodo di detenzione raccomandato, si prevede che il rendimento medio annuo sarà pari al 10,5% prima dei costi e al 6,2% al netto dei costi.

Una parte dei costi può essere condivisa con la persona che vende il prodotto per coprire i servizi che fornisce. L'importo vi verrà comunicato in seguito.

Composizione dei costi

Costi una tantum di ingresso o di uscita	Incidenza annuale dei costi in caso di uscita dopo 8 anni
Costi di ingresso	percentuale dei costi prelevati dal premio pagato al momento della sottoscrizione dell'investimento 0,0%
Costi di uscita	percentuale dei costi prelevati dal vostro investimento prima che vi venga pagato. I costi di uscita sono indicati come "N/A" nella colonna successiva in quanto non si applicano se il prodotto è conservato fino al periodo di detenzione raccomandato. N/A
Costi correnti registrati ogni anno	
Commissioni di gestione e altri costi amministrativi o di esercizio	percentuale del valore dell'investimento all'anno che tratteniamo ogni anno per la gestione dei vostri investimenti. Si tratta di una stima basata sui costi effettivi dell'ultimo anno. 4,3%
Costi di transazione	percentuale del valore dell'investimento all'anno. Si tratta di una stima dei costi sostenuti per l'acquisto e la vendita degli investimenti sottostanti per il prodotto. L'importo effettivo varierà a seconda di quanto viene acquistato e venduto. 0,0%

Periodo di detenzione raccomandato dell'opzione di investimento: 8 anni.

Altre informazioni rilevanti

Nella sezione "Situazione Fondi" del sito www.gruppcnp.it sono disponibili le performance passate dell'OICR e le informazioni sulla loro modalità di calcolo. Le performance sono riportate per gli ultimi 10 anni o per un minor periodo se non è disponibile una storicità pari a 10 anni e vengono aggiornate e pubblicate mensilmente.

Documento contenente le informazioni chiave - ALLEGATO

Di seguito vengono riportate le caratteristiche dell'opzione di investimento sottostante il prodotto in relazione a: obiettivi dell'investimento, Investitori di riferimento, indicatore di rischio, scenari di performance, costi totali, impatto annuale sul rendimento (RIY) nonché il periodo di detenzione raccomandato. L'opzione di investimento rappresenta la scelta di investire il 100% del capitale nella singola opzione.

Prodotto: Core Multiramo Private (TARIFFE UX48-UX49-UX50-UX51-UX52)

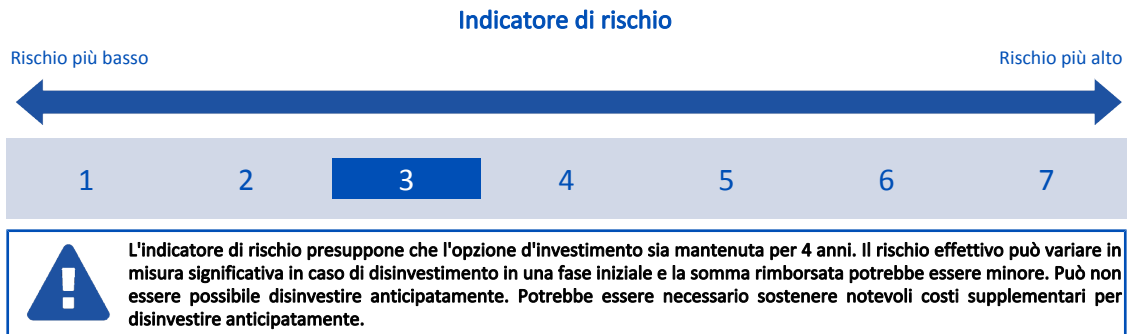
Opzione di investimento: Core Emerging Markets Bonds
Emittente: Fineco Asset Management
ISIN: LU0690021455
Codice Interno: 12327
Combinazione CNP di appartenenza: OBBLIGAZIONARI
Data di realizzazione del documento: 16/10/2023

State per acquistare un'opzione d'investimento che non è semplice e può essere di difficile comprensione.

Obiettivi dell'opzione di investimento: Il Comparto investe almeno l'80% del suo patrimonio in titoli di debito dei mercati emergenti e strumenti finanziari ad essi collegati, direttamente o indirettamente tramite OICR di tipo aperto. Il Comparto può investire fino al 10% suo patrimonio in titoli azionari e strumenti finanziari ad essi collegati, anche tramite altri OICR.

Investitori al dettaglio di riferimento dell'opzione di investimento: Il Fondo Esterno è rivolto ai clienti aventi una buona conoscenza e/o esperienza dei mercati finanziari e assicurativi e una media tolleranza al rischio finanziario, i quali intendono investire il proprio capitale nel medio periodo accettando i possibili rischi di perdita connessi all'investimento finanziario.

Quali sono i rischi e qual è il potenziale rendimento?



L'indicatore di rischio è un'indicazione orientativa del livello di rischio di questa opzione di investimento rispetto ad altre opzioni. Esso esprime la probabilità che il prodotto subisca perdite monetarie a causa di movimenti sul mercato o a causa della nostra incapacità di pagarvi quanto dovuto.

Abbiamo classificato questa opzione di investimento al livello 3 su 7 che corrisponde alla classe di rischio medio-basso. Ciò significa che le perdite potenziali dovute alla performance futura del prodotto sono classificate nel livello medio-basso e che è molto improbabile che le cattive condizioni di mercato influenzino la capacità di CNP Vita Assicura S.p.A. di pagarvi quanto dovuto.

Scenari di performance

Il possibile rimborso dipenderà dall'andamento futuro dei mercati, che è incerto e non può essere previsto con esattezza. Lo scenario sfavorevole, lo scenario moderato e lo scenario favorevole riportati sono illustrazioni basate sulla performance peggiore, la performance media e la performance migliore del prodotto negli ultimi 10 anni. Nel futuro i mercati potrebbero avere un andamento molto diverso.

Lo scenario di morte si basa sullo scenario moderato ed è calcolato considerando la percentuale di maggiorazione più bassa.

Periodo di detenzione raccomandato: 4 anni		Esempio di investimento: € 10.000	
Premio assicurativo [€ 0]		In caso di uscita dopo 1 anno	In caso di uscita dopo 4 anni
Scenari - Caso vita		Possibile rimborso al netto dei costi (Rendimento medio annuo)	
Minimo	Non esiste un rendimento minimo garantito. Potreste perdere il vostro intero investimento o parte di esso.		
Stress		€ 6.610 (-33,91%)	€ 6.640 (-9,72%)
Sfavorevole		€ 8.080 (-19,17%)	€ 7.950 (-5,59%)
Moderato		€ 9.890 (-1,07%)	€ 9.490 (-1,30%)
Favorevole		€ 11.140 (11,40%)	€ 11.340 (3,19%)
Scenario - Caso morte		Possibile rimborso a favore dei vostri beneficiari al netto dei costi	
In caso di decesso dell'Assicurato		€ 10.140	€ 9.680

Le cifre riportate comprendono tutti i costi del prodotto in quanto tale, ma possono non comprendere tutti i costi da voi pagati al consulente o al distributore. Le cifre non tengono conto della vostra situazione fiscale personale, che può incidere anch'essa sull'importo del rimborso.

Lo scenario di stress indica quale potrebbe essere l'importo rimborsato in circostanze di mercato estreme.

Lo scenario sfavorevole si è verificato per un investimento nell'opzione/parametro di riferimento idoneo tra il gennaio 2020 e il agosto 2023.

Lo scenario moderato si è verificato per un investimento nell'opzione/parametro di riferimento idoneo tra il luglio 2017 e il luglio 2021.

Lo scenario favorevole si è verificato per un investimento nell'opzione/parametro di riferimento idoneo tra il agosto 2013 e il agosto 2017.

Questo prodotto non è facilmente liquidabile. In caso di uscita da un investimento prima del periodo di detenzione raccomandato potrebbe essere necessario sostenere costi supplementari.

Quali sono i costi?

La persona che fornisce consulenza sul prodotto o che lo vende potrebbe addebitare altri costi, nel qual caso fornirà informazioni su tali costi, illustrandone l'impatto sull'investimento.

Andamento dei costi nel tempo

Le tabelle mostrano gli importi prelevati dall'investimento per coprire diversi tipi di costi. Tali importi dipendono dall'entità dell'investimento, dalla durata della detenzione del prodotto e dall'andamento del prodotto. Gli importi sono qui riportati a fini illustrativi e si basano su un importo esemplificativo dell'investimento e su diversi possibili periodi di investimento. Si è ipotizzato quanto segue:

- nel primo anno recupero dell'importo investito (rendimento annuo dello 0%). Per gli altri periodi di detenzione si è ipotizzato che il prodotto abbia la performance indicata nello scenario moderato;
- 10.000 Euro di investimento.

	In caso di uscita dopo 1 anno	In caso di uscita dopo 4 anni
Costi totali	€ 398	€ 1.403
Incidenza annuale dei costi (*)	4,0%	3,5% ogni anno

(*) Dimostra come i costi riducano ogni anno il rendimento nel corso del periodo di detenzione. Ad esempio, se l'uscita avviene nel periodo di detenzione raccomandato, si prevede che il rendimento medio annuo sarà pari al 2,2% prima dei costi e al -1,3% al netto dei costi.

Una parte dei costi può essere condivisa con la persona che vende il prodotto per coprire i servizi che fornisce. L'importo vi verrà comunicato in seguito.

Composizione dei costi

Costi una tantum di ingresso o di uscita	Incidenza annuale dei costi in caso di uscita dopo 4 anni
Costi di ingresso	percentuale dei costi prelevati dal premio pagato al momento della sottoscrizione dell'investimento 0,0%
Costi di uscita	percentuale dei costi prelevati dal vostro investimento prima che vi venga pagato. I costi di uscita sono indicati come "N/A" nella colonna successiva in quanto non si applicano se il prodotto è conservato fino al periodo di detenzione raccomandato. N/A
Costi correnti registrati ogni anno	
Commissioni di gestione e altri costi amministrativi o di esercizio	percentuale del valore dell'investimento all'anno che tratteniamo ogni anno per la gestione dei vostri investimenti. Si tratta di una stima basata sui costi effettivi dell'ultimo anno. 3,5%
Costi di transazione	percentuale del valore dell'investimento all'anno. Si tratta di una stima dei costi sostenuti per l'acquisto e la vendita degli investimenti sottostanti per il prodotto. L'importo effettivo varierà a seconda di quanto viene acquistato e venduto. 0,0%

Periodo di detenzione raccomandato dell'opzione di investimento: 4 anni.

Altre informazioni rilevanti

Nella sezione "Situazione Fondi" del sito www.gruppocnp.it sono disponibili le performance passate dell'OICR e le informazioni sulla loro modalità di calcolo. Le performance sono riportate per gli ultimi 10 anni o per un minor periodo se non è disponibile una storicità pari a 10 anni e vengono aggiornate e pubblicate mensilmente.

Documento contenente le informazioni chiave - ALLEGATO

Di seguito vengono riportate le caratteristiche dell'opzione di investimento sottostante il prodotto in relazione a: obiettivi dell'investimento, Investitori di riferimento, indicatore di rischio, scenari di performance, costi totali, impatto annuale sul rendimento (RIY) nonché il periodo di detenzione raccomandato. L'opzione di investimento rappresenta la scelta di investire il 100% del capitale nella singola opzione.

Prodotto: Core Multiramo Private (TARIFFE UX48-UX49-UX50-UX51-UX52)

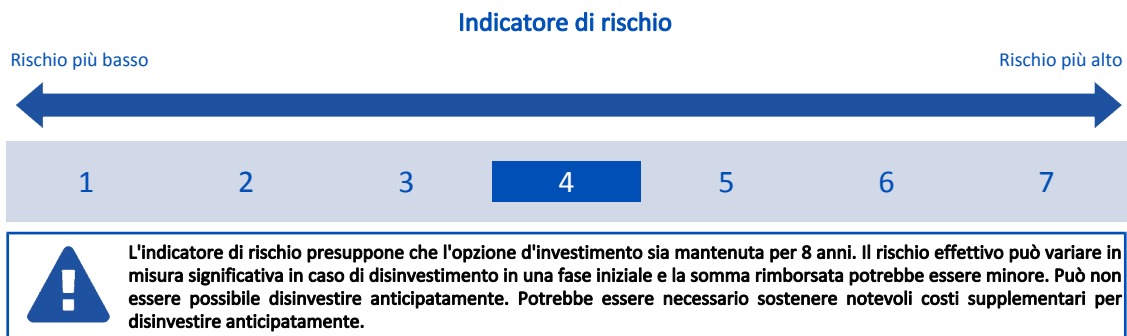
Opzione di investimento: Core Emerging Markets Equity
Emittente: Fineco Asset Management
ISIN: LU0690021372
Codice Interno: 13162
Combinazione CNP di appartenenza: AZIONARI
Data di realizzazione del documento: 16/10/2023

State per acquistare un'opzione d'investimento che non è semplice e può essere di difficile comprensione.

Obiettivi dell'opzione di investimento: Il Comparto concentrerà gli investimenti nei mercati emergenti e potrà investire fino al 100% del suo patrimonio in tali mercati investendo in titoli azionari e strumenti finanziari collegati alle azioni, anche tramite OICR di tipo aperto.

Investitori al dettaglio di riferimento dell'opzione di investimento: il Fondo Esterno è rivolto ai clienti aventi una buona conoscenza e/o esperienza dei mercati finanziari e assicurativi e una media tolleranza al rischio finanziario, i quali intendono investire il proprio capitale nel medio periodo accettando i possibili rischi di perdita connessi all'investimento finanziario.

Quali sono i rischi e qual è il potenziale rendimento?



L'indicatore di rischio è un'indicazione orientativa del livello di rischio di questa opzione di investimento rispetto ad altre opzioni. Esso esprime la probabilità che il prodotto subisca perdite monetarie a causa di movimenti sul mercato o a causa della nostra incapacità di pagarvi quanto dovuto.

Abbiamo classificato questa opzione di investimento al livello 4 su 7 che corrisponde alla classe di rischio medio. Ciò significa che le perdite potenziali dovute alla performance futura del prodotto sono classificate nel livello medio e che è molto improbabile che le cattive condizioni di mercato influenzino la capacità di CNP Vita Assicura S.p.A. di pagarvi quanto dovuto.

Scenari di performance

Il possibile rimborso dipenderà dall'andamento futuro dei mercati, che è incerto e non può essere previsto con esattezza. Lo scenario sfavorevole, lo scenario moderato e lo scenario favorevole riportati sono illustrazioni basate sulla performance peggiore, la performance media e la performance migliore del prodotto negli ultimi 13 anni. Nel futuro i mercati potrebbero avere un andamento molto diverso.

Lo scenario di morte si basa sullo scenario moderato ed è calcolato considerando la percentuale di maggiorazione più bassa.

Periodo di detenzione raccomandato: 8 anni			
Esempio di investimento: € 10.000			
Premio assicurativo [€ 0]			
Scenari - Caso vita	In caso di uscita dopo 1 anno		In caso di uscita dopo 8 anni
	Possibile rimborso al netto dei costi (Rendimento medio annuo)		
Minimo	Non esiste un rendimento minimo garantito. Potreste perdere il vostro intero investimento o parte di esso.		
Stress	€ 4.270 (-57,27%)		€ 2.910 (-14,29%)
Sfavorevole	€ 7.290 (-27,13%)		€ 7.060 (-4,26%)
Moderato	€ 9.970 (-0,26%)		€ 10.970 (1,17%)
Favorevole	€ 14.270 (42,71%)		€ 14.360 (4,62%)
Scenario - Caso morte	Possibile rimborso a favore dei vostri beneficiari al netto dei costi		
In caso di decesso dell'Assicurato	€ 10.220		€ 11.190

Le cifre riportate comprendono tutti i costi del prodotto in quanto tale, ma possono non comprendere tutti i costi da voi pagati al consulente o al distributore. Le cifre non tengono conto della vostra situazione fiscale personale, che può incidere anch'essa sull'importo del rimborso.

Lo scenario di stress indica quale potrebbe essere l'importo rimborsato in circostanze di mercato estreme.

Lo scenario sfavorevole si è verificato per un investimento nell'opzione/parametro di riferimento idoneo tra il giugno 2021 e il agosto 2023.

Lo scenario moderato si è verificato per un investimento nell'opzione/parametro di riferimento idoneo tra il settembre 2012 e il settembre 2020.

Lo scenario favorevole si è verificato per un investimento nell'opzione/parametro di riferimento idoneo tra il giugno 2013 e il giugno 2021.

Questo prodotto non è facilmente liquidabile. In caso di uscita da un investimento prima del periodo di detenzione raccomandato potrebbe essere

necessario sostenere costi supplementari.

Quali sono i costi?

La persona che fornisce consulenza sul prodotto o che lo vende potrebbe addebitare altri costi, nel qual caso fornirà informazioni su tali costi, illustrandone l'impatto sull'investimento.

Andamento dei costi nel tempo

Le tabelle mostrano gli importi prelevati dall'investimento per coprire diversi tipi di costi. Tali importi dipendono dall'entità dell'investimento, dalla durata della detenzione del prodotto e dall'andamento del prodotto. Gli importi sono qui riportati a fini illustrativi e si basano su un importo esemplificativo dell'investimento e su diversi possibili periodi di investimento. Si è ipotizzato quanto segue:

- nel primo anno recupero dell'importo investito (rendimento annuo dello 0%). Per gli altri periodi di detenzione si è ipotizzato che il prodotto abbia la performance indicata nello scenario moderato;
- 10.000 Euro di investimento.

	In caso di uscita dopo 1 anno	In caso di uscita dopo 8 anni
Costi totali	€ 455	€ 4.058
Incidenza annuale dei costi (*)	4,6%	4,1% ogni anno

(*) Dimostra come i costi riducano ogni anno il rendimento nel corso del periodo di detenzione. Ad esempio, se l'uscita avviene nel periodo di detenzione raccomandato, si prevede che il rendimento medio annuo sarà pari al 5,3% prima dei costi e al 1,2% al netto dei costi.

Una parte dei costi può essere condivisa con la persona che vende il prodotto per coprire i servizi che fornisce. L'importo vi verrà comunicato in seguito.

Composizione dei costi

Costi una tantum di ingresso o di uscita	Incidenza annuale dei costi in caso di uscita dopo 8 anni
Costi di ingresso	percentuale dei costi prelevati dal premio pagato al momento della sottoscrizione dell'investimento 0,0%
Costi di uscita	percentuale dei costi prelevati dal vostro investimento prima che vi venga pagato. I costi di uscita sono indicati come "N/A" nella colonna successiva in quanto non si applicano se il prodotto è conservato fino al periodo di detenzione raccomandato. N/A
Costi correnti registrati ogni anno	
Commissioni di gestione e altri costi amministrativi o di esercizio	percentuale del valore dell'investimento all'anno che tratteniamo ogni anno per la gestione dei vostri investimenti. Si tratta di una stima basata sui costi effettivi dell'ultimo anno. 4,1%
Costi di transazione	percentuale del valore dell'investimento all'anno. Si tratta di una stima dei costi sostenuti per l'acquisto e la vendita degli investimenti sottostanti per il prodotto. L'importo effettivo varierà a seconda di quanto viene acquistato e venduto. 0,0%

Periodo di detenzione raccomandato dell'opzione di investimento: 8 anni.

Altre informazioni rilevanti

Nella sezione "Situazione Fondi" del sito www.gruppocnp.it sono disponibili le performance passate dell'OICR e le informazioni sulla loro modalità di calcolo. Le performance sono riportate per gli ultimi 10 anni o per un minor periodo se non è disponibile una storicità pari a 10 anni e vengono aggiornate e pubblicate mensilmente.

Documento contenente le informazioni chiave - ALLEGATO

Di seguito vengono riportate le caratteristiche dell'opzione di investimento sottostante il prodotto in relazione a: obiettivi dell'investimento, Investitori di riferimento, indicatore di rischio, scenari di performance, costi totali, impatto annuale sul rendimento (RIY) nonché il periodo di detenzione raccomandato. L'opzione di investimento rappresenta la scelta di investire il 100% del capitale nella singola opzione.

Prodotto: Core Multiramo Private (TARIFFE UX48-UX49-UX50-UX51-UX52)

Opzione di investimento: Core Global Currencies
 Emittente: Fineco Asset Management
 ISIN: LU0967516724
 Codice Interno: 13463
 Combinazione CNP di appartenenza: BILANCIATI FLESSIBILI
 Data di realizzazione del documento: 16/10/2023

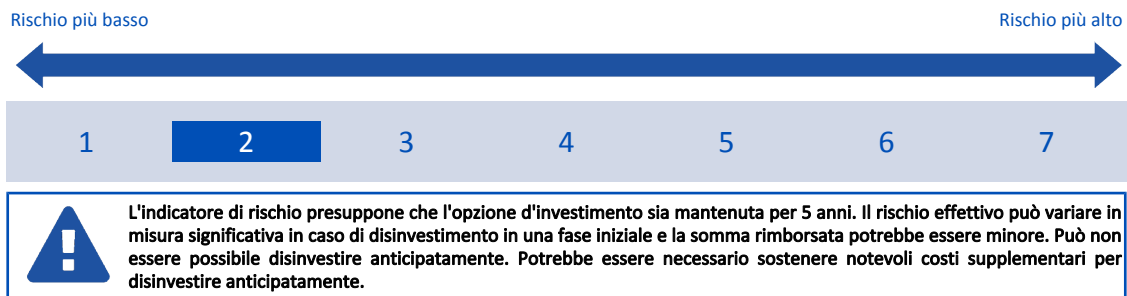
State per acquistare un'opzione d'investimento che non è semplice e può essere di difficile comprensione.

Obiettivi dell'opzione di investimento: Il Comparto investe fino al 30% del suo patrimonio in titoli di debito dei mercati emergenti e strumenti finanziari ad essi collegati denominati in valuta locale, direttamente o indirettamente tramite OICR di tipo aperto.

Investitori al dettaglio di riferimento dell'opzione di investimento: il Fondo Esterno è rivolto ai clienti aventi una buona conoscenza e/o esperienza dei mercati finanziari e assicurativi e una bassa tolleranza al rischio finanziario, i quali intendono investire il proprio capitale nel medio periodo accettando i possibili rischi di perdita connessi all'investimento finanziario.

Quali sono i rischi e qual è il potenziale rendimento?

Indicatore di rischio



L'indicatore di rischio è un'indicazione orientativa del livello di rischio di questa opzione di investimento rispetto ad altre opzioni. Esso esprime la probabilità che il prodotto subisca perdite monetarie a causa di movimenti sul mercato o a causa della nostra incapacità di pagarvi quanto dovuto.

Abbiamo classificato questa opzione di investimento al livello 2 su 7 che corrisponde alla classe di rischio basso. Ciò significa che le perdite potenziali dovute alla performance futura del prodotto sono classificate nel livello basso e che è molto improbabile che le cattive condizioni di mercato influenzino la capacità di CNP Vita Assicura S.p.A. di pagarvi quanto dovuto.

Scenari di performance

Il possibile rimborso dipenderà dall'andamento futuro dei mercati, che è incerto e non può essere previsto con esattezza. Lo scenario sfavorevole, lo scenario moderato e lo scenario favorevole riportati sono illustrazioni basate sulla performance peggiore, la performance media e la performance migliore del prodotto negli ultimi 10 anni. Nel futuro i mercati potrebbero avere un andamento molto diverso.

Lo scenario di morte si basa sullo scenario moderato ed è calcolato considerando la percentuale di maggiorazione più bassa.

Periodo di detenzione raccomandato: 5 anni		Esempio di investimento: € 10.000	
Premio assicurativo [€ 0]		In caso di uscita dopo 1 anno	In caso di uscita dopo 5 anni
Scenari - Caso vita		Possibile rimborso al netto dei costi (Rendimento medio annuo)	
Minimo	Non esiste un rendimento minimo garantito. Potreste perdere il vostro intero investimento o parte di esso.		
Stress		€ 8.120 (-18,80%)	€ 7.390 (-5,86%)
Sfavorevole		€ 8.960 (-10,41%)	€ 8.130 (-4,06%)
Moderato		€ 9.790 (-2,06%)	€ 8.870 (-2,36%)
Favorevole		€ 10.960 (9,57%)	€ 9.380 (-1,28%)
Scenari - Caso morte		Possibile rimborso a favore dei vostri beneficiari al netto dei costi	
In caso di decesso dell'Assicurato		€ 10.040	€ 9.050

Le cifre riportate comprendono tutti i costi del prodotto in quanto tale, ma possono non comprendere tutti i costi da voi pagati al consulente o al distributore. Le cifre non tengono conto della vostra situazione fiscale personale, che può incidere anch'essa sull'importo del rimborso.

Lo scenario di stress indica quale potrebbe essere l'importo rimborsato in circostanze di mercato estreme.

Lo scenario sfavorevole si è verificato per un investimento nell'opzione/parametro di riferimento idoneo tra il marzo 2015 e il marzo 2020.

Lo scenario moderato si è verificato per un investimento nell'opzione/parametro di riferimento idoneo tra il agosto 2013 e il agosto 2018.

Lo scenario favorevole si è verificato per un investimento nell'opzione/parametro di riferimento idoneo tra il marzo 2014 e il marzo 2019.

Questo prodotto non è facilmente liquidabile. In caso di uscita da un investimento prima del periodo di detenzione raccomandato potrebbe essere

necessario sostenere costi supplementari.

Quali sono i costi?

La persona che fornisce consulenza sul prodotto o che lo vende potrebbe addebitare altri costi, nel qual caso fornirà informazioni su tali costi, illustrandone l'impatto sull'investimento.

Andamento dei costi nel tempo

Le tabelle mostrano gli importi prelevati dall'investimento per coprire diversi tipi di costi. Tali importi dipendono dall'entità dell'investimento, dalla durata della detenzione del prodotto e dall'andamento del prodotto. Gli importi sono qui riportati a fini illustrativi e si basano su un importo esemplificativo dell'investimento e su diversi possibili periodi di investimento. Si è ipotizzato quanto segue:

- nel primo anno recupero dell'importo investito (rendimento annuo dello 0%). Per gli altri periodi di detenzione si è ipotizzato che il prodotto abbia la performance indicata nello scenario moderato;
- 10.000 Euro di investimento.

	In caso di uscita dopo 1 anno	In caso di uscita dopo 5 anni
Costi totali	€ 383	€ 1.595
Incidenza annuale dei costi (*)	3,8%	3,3% ogni anno

(*) Dimostra come i costi riducano ogni anno il rendimento nel corso del periodo di detenzione. Ad esempio, se l'uscita avviene nel periodo di detenzione raccomandato, si prevede che il rendimento medio annuo sarà pari al 0,9% prima dei costi e al -2,4% al netto dei costi.

Una parte dei costi può essere condivisa con la persona che vende il prodotto per coprire i servizi che fornisce. L'importo vi verrà comunicato in seguito.

Composizione dei costi

Costi una tantum di ingresso o di uscita	Incidenza annuale dei costi in caso di uscita dopo 5 anni
Costi di ingresso	percentuale dei costi prelevati dal premio pagato al momento della sottoscrizione dell'investimento 0,0%
Costi di uscita	percentuale dei costi prelevati dal vostro investimento prima che vi venga pagato. I costi di uscita sono indicati come "N/A" nella colonna successiva in quanto non si applicano se il prodotto è conservato fino al periodo di detenzione raccomandato. N/A
Costi correnti registrati ogni anno	
Commissioni di gestione e altri costi amministrativi o di esercizio	percentuale del valore dell'investimento all'anno che tratteniamo ogni anno per la gestione dei vostri investimenti. Si tratta di una stima basata sui costi effettivi dell'ultimo anno. 3,3%
Costi di transazione	percentuale del valore dell'investimento all'anno. Si tratta di una stima dei costi sostenuti per l'acquisto e la vendita degli investimenti sottostanti per il prodotto. L'importo effettivo varierà a seconda di quanto viene acquistato e venduto. 0,0%

Periodo di detenzione raccomandato dell'opzione di investimento: 5 anni.

Altre informazioni rilevanti

Nella sezione "Situazione Fondi" del sito www.gruppocnp.it sono disponibili le performance passate dell'OICR e le informazioni sulla loro modalità di calcolo. Le performance sono riportate per gli ultimi 10 anni o per un minor periodo se non è disponibile una storicità pari a 10 anni e vengono aggiornate e pubblicate mensilmente.

Documento contenente le informazioni chiave - ALLEGATO

Di seguito vengono riportate le caratteristiche dell'opzione di investimento sottostante il prodotto in relazione a: obiettivi dell'investimento, Investitori di riferimento, indicatore di rischio, scenari di performance, costi totali, impatto annuale sul rendimento (RIY) nonché il periodo di detenzione raccomandato. L'opzione di investimento rappresenta la scelta di investire il 100% del capitale nella singola opzione.

Prodotto: Core Multiramo Private (TARIFFE UX48-UX49-UX50-UX51-UX52)

Opzione di investimento: Core Global Opportunity

Emittente: Fineco Asset Management

ISIN: LU1164391747

Codice Interno: 13464

Combinazione CNP di appartenenza: BILANCIATI FLESSIBILI

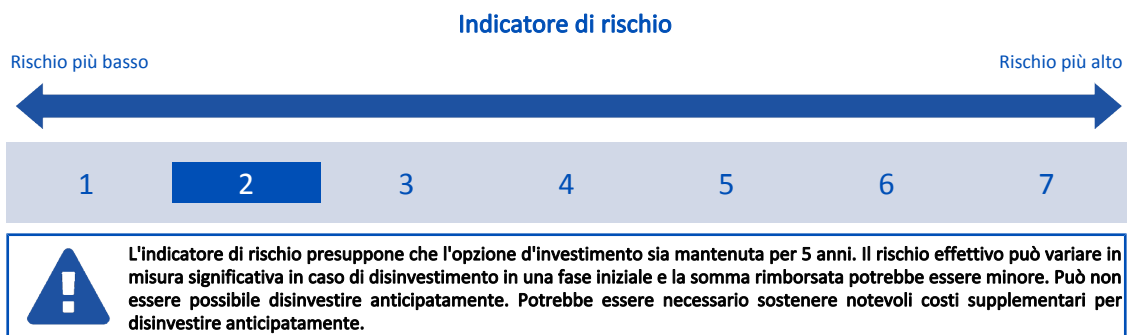
Data di realizzazione del documento: 16/10/2023

State per acquistare un'opzione d'investimento che non è semplice e può essere di difficile comprensione.

Obiettivi dell'opzione di investimento: Il Comparto investe prevalentemente in OICR di tipo aperto, in strumenti del mercato monetario, titoli di debito e strumenti finanziari ad essi collegati (incluse obbligazioni convertibili e obbligazioni cum warrants), in titoli azionari e strumenti finanziari collegati, depositi rimborsabili su richiesta con durata non superiore a 12 mesi e certificati su tassi d'interesse.

Investitori al dettaglio di riferimento dell'opzione di investimento: il Fondo Esterno è rivolto ai clienti aventi una buona conoscenza e/o esperienza dei mercati finanziari e assicurativi e una bassa tolleranza al rischio finanziario, i quali intendono investire il proprio capitale nel medio periodo accettando i possibili rischi di perdita connessi all'investimento finanziario.

Quali sono i rischi e qual è il potenziale rendimento?



L'indicatore di rischio è un'indicazione orientativa del livello di rischio di questa opzione di investimento rispetto ad altre opzioni. Esso esprime la probabilità che il prodotto subisca perdite monetarie a causa di movimenti sul mercato o a causa della nostra incapacità di pagarvi quanto dovuto.

Abbiamo classificato questa opzione di investimento al livello 2 su 7 che corrisponde alla classe di rischio basso. Ciò significa che le perdite potenziali dovute alla performance futura del prodotto sono classificate nel livello basso e che è molto improbabile che le cattive condizioni di mercato influenzino la capacità di CNP Vita Assicura S.p.A. di pagarvi quanto dovuto.

Scenari di performance

Il possibile rimborso dipenderà dall'andamento futuro dei mercati, che è incerto e non può essere previsto con esattezza. Lo scenario sfavorevole, lo scenario moderato e lo scenario favorevole riportati sono illustrazioni basate sulla performance peggiore, la performance media e la performance migliore del prodotto negli ultimi 10 anni. Nel futuro i mercati potrebbero avere un andamento molto diverso.

Lo scenario di morte si basa sullo scenario moderato ed è calcolato considerando la percentuale di maggiorazione più bassa.

Periodo di detenzione raccomandato: 5 anni			
Esempio di investimento: € 10.000			
Premio assicurativo [€ 0]			
Scenari - Caso vita		In caso di uscita dopo 1 anno	In caso di uscita dopo 5 anni
Possibile rimborso al netto dei costi (Rendimento medio annuo)			
Minimo	Non esiste un rendimento minimo garantito. Potreste perdere il vostro intero investimento o parte di esso.		
Stress		€ 6.480 (-35,25%)	€ 6.550 (-8,11%)
Sfavorevole		€ 8.750 (-12,47%)	€ 8.160 (-3,97%)
Moderato		€ 9.780 (-2,17%)	€ 9.160 (-1,75%)
Favorevole		€ 10.610 (6,15%)	€ 9.760 (-0,49%)
Scenario - Caso morte		Possibile rimborso a favore dei vostri beneficiari al netto dei costi	
In caso di decesso dell'Assicurato		€ 10.030	€ 9.340

Le cifre riportate comprendono tutti i costi del prodotto in quanto tale, ma possono non comprendere tutti i costi da voi pagati al consulente o al distributore. Le cifre non tengono conto della vostra situazione fiscale personale, che può incidere anch'essa sull'importo del rimborso.

Lo scenario di stress indica quale potrebbe essere l'importo rimborsato in circostanze di mercato estreme.

Lo scenario sfavorevole si è verificato per un investimento nell'opzione/parametro di riferimento idoneo tra il settembre 2017 e il settembre 2022.

Lo scenario moderato si è verificato per un investimento nell'opzione/parametro di riferimento idoneo tra il ottobre 2014 e il ottobre 2019.

Lo scenario favorevole si è verificato per un investimento nell'opzione/parametro di riferimento idoneo tra il agosto 2013 e il agosto 2018.

Questo prodotto non è facilmente liquidabile. In caso di uscita da un investimento prima del periodo di detenzione raccomandato potrebbe essere necessario sostenere costi supplementari.

Quali sono i costi?

La persona che fornisce consulenza sul prodotto o che lo vende potrebbe addebitare altri costi, nel qual caso fornirà informazioni su tali costi, illustrandone l'impatto sull'investimento.

Andamento dei costi nel tempo

Le tabelle mostrano gli importi prelevati dall'investimento per coprire diversi tipi di costi. Tali importi dipendono dall'entità dell'investimento, dalla durata della detenzione del prodotto e dall'andamento del prodotto. Gli importi sono qui riportati a fini illustrativi e si basano su un importo esemplificativo dell'investimento e su diversi possibili periodi di investimento. Si è ipotizzato quanto segue:

- nel primo anno recupero dell'importo investito (rendimento annuo dello 0%). Per gli altri periodi di detenzione si è ipotizzato che il prodotto abbia la performance indicata nello scenario moderato;
- 10.000 Euro di investimento.

	In caso di uscita dopo 1 anno	In caso di uscita dopo 5 anni
Costi totali	€ 432	€ 1.905
Incidenza annuale dei costi (*)	4,3%	3,8% ogni anno

(*) Dimostra come i costi riducano ogni anno il rendimento nel corso del periodo di detenzione. Ad esempio, se l'uscita avviene nel periodo di detenzione raccomandato, si prevede che il rendimento medio annuo sarà pari al 2,1% prima dei costi e al -1,7% al netto dei costi.

Una parte dei costi può essere condivisa con la persona che vende il prodotto per coprire i servizi che fornisce. L'importo vi verrà comunicato in seguito.

Composizione dei costi

Costi una tantum di ingresso o di uscita	Incidenza annuale dei costi in caso di uscita dopo 5 anni
Costi di ingresso	percentuale dei costi prelevati dal premio pagato al momento della sottoscrizione dell'investimento 0,0%
Costi di uscita	percentuale dei costi prelevati dal vostro investimento prima che vi venga pagato. I costi di uscita sono indicati come "N/A" nella colonna successiva in quanto non si applicano se il prodotto è conservato fino al periodo di detenzione raccomandato. N/A
Costi correnti registrati ogni anno	
Commissioni di gestione e altri costi amministrativi o di esercizio	percentuale del valore dell'investimento all'anno che tratteniamo ogni anno per la gestione dei vostri investimenti. Si tratta di una stima basata sui costi effettivi dell'ultimo anno. 3,8%
Costi di transazione	percentuale del valore dell'investimento all'anno. Si tratta di una stima dei costi sostenuti per l'acquisto e la vendita degli investimenti sottostanti per il prodotto. L'importo effettivo varierà a seconda di quanto viene acquistato e venduto. 0,0%

Periodo di detenzione raccomandato dell'opzione di investimento: 5 anni.

Altre informazioni rilevanti

Nella sezione "Situazione Fondi" del sito www.gruppocnp.it sono disponibili le performance passate dell'OICR e le informazioni sulla loro modalità di calcolo. Le performance sono riportate per gli ultimi 10 anni o per un minor periodo se non è disponibile una storicità pari a 10 anni e vengono aggiornate e pubblicate mensilmente.

Documento contenente le informazioni chiave - ALLEGATO

Di seguito vengono riportate le caratteristiche dell'opzione di investimento sottostante il prodotto in relazione a: obiettivi dell'investimento, Investitori di riferimento, indicatore di rischio, scenari di performance, costi totali, impatto annuale sul rendimento (RIY) nonché il periodo di detenzione raccomandato. L'opzione di investimento rappresenta la scelta di investire il 100% del capitale nella singola opzione.

Prodotto: Core Multiramo Private (TARIFFE UX48-UX49-UX50-UX51-UX52)

Opzione di investimento: Core Income Opportunity

Emittente: Fineco Asset Management

ISIN: LU1358838081

Codice Interno: 15350

Combinazione CNP di appartenenza: OBBLIGAZIONARI

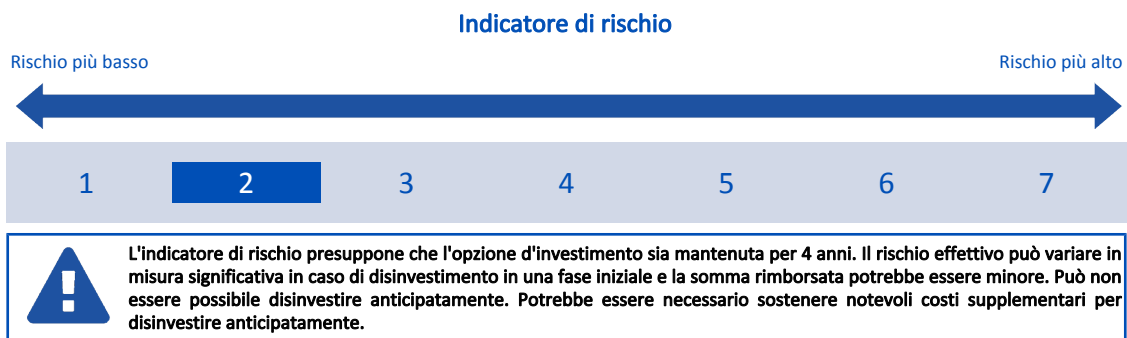
Data di realizzazione del documento: 16/10/2023

State per acquistare un'opzione d'investimento che non è semplice e può essere di difficile comprensione.

Obiettivi dell'opzione di investimento: L'OICR investe almeno il 90% del suo patrimonio in altri OICR di tipo aperto, in strumenti del mercato monetario, titoli di debito e strumenti finanziari ad essi collegati, emessi da governi OCSE o da enti sovranazionali, autorità locali e enti pubblici internazionali o da enti societari, depositi rimborsabili su richiesta con durata non superiore a 12 mesi e certificati su tassi d'interesse. La valuta di riferimento dell'OICR sono le principali valute internazionali.

Investitori al dettaglio di riferimento dell'opzione di investimento: il Fondo Esterno è rivolto ai clienti aventi una buona conoscenza e/o esperienza dei mercati finanziari e assicurativi e una bassa tolleranza al rischio finanziario, i quali intendono investire il proprio capitale nel medio periodo accettando i possibili rischi di perdita connessi all'investimento finanziario.

Quali sono i rischi e qual è il potenziale rendimento?



L'indicatore di rischio è un'indicazione orientativa del livello di rischio di questa opzione di investimento rispetto ad altre opzioni. Esso esprime la probabilità che il prodotto subisca perdite monetarie a causa di movimenti sul mercato o a causa della nostra incapacità di pagarvi quanto dovuto.

Abbiamo classificato questa opzione di investimento al livello 2 su 7 che corrisponde alla classe di rischio basso. Ciò significa che le perdite potenziali dovute alla performance futura del prodotto sono classificate nel livello basso e che è molto improbabile che le cattive condizioni di mercato influenzino la capacità di CNP Vita Assicura S.p.A. di pagarvi quanto dovuto.

Scenari di performance

Il possibile rimborso dipenderà dall'andamento futuro dei mercati, che è incerto e non può essere previsto con esattezza. Lo scenario sfavorevole, lo scenario moderato e lo scenario favorevole riportati sono illustrazioni basate sulla performance peggiore, la performance media e la performance migliore del prodotto negli ultimi 10 anni. Nel futuro i mercati potrebbero avere un andamento molto diverso.

Lo scenario di morte si basa sullo scenario moderato ed è calcolato considerando la percentuale di maggiorazione più bassa.

Periodo di detenzione raccomandato: 4 anni		Esempio di investimento: € 10.000	
Premio assicurativo [€ 0]		In caso di uscita dopo 1 anno	In caso di uscita dopo 4 anni
Scenari - Caso vita		Possibile rimborso al netto dei costi (Rendimento medio annuo)	
Minimo	Non esiste un rendimento minimo garantito. Potreste perdere il vostro intero investimento o parte di esso.		
Stress		€ 6.630 (-33,73%)	€ 7.080 (-8,29%)
Sfavorevole		€ 8.530 (-14,66%)	€ 8.310 (-4,53%)
Moderato		€ 9.820 (-1,77%)	€ 9.510 (-1,24%)
Favorevole		€ 12.800 (27,98%)	€ 12.800 (6,36%)
Scenario - Caso morte		Possibile rimborso a favore dei vostri beneficiari al netto dei costi	
In caso di decesso dell'Assicurato		€ 10.070	€ 9.700

Le cifre riportate comprendono tutti i costi del prodotto in quanto tale, ma possono non comprendere tutti i costi da voi pagati al consulente o al distributore. Le cifre non tengono conto della vostra situazione fiscale personale, che può incidere anch'essa sull'importo del rimborso.

Lo scenario di stress indica quale potrebbe essere l'importo rimborsato in circostanze di mercato estreme.

Lo scenario sfavorevole si è verificato per un investimento nell'opzione/parametro di riferimento idoneo tra il dicembre 2020 e il agosto 2023.

Lo scenario moderato si è verificato per un investimento nell'opzione/parametro di riferimento idoneo tra il agosto 2016 e il agosto 2020.

Lo scenario favorevole si è verificato per un investimento nell'opzione/parametro di riferimento idoneo tra il agosto 2013 e il agosto 2017.

Questo prodotto non è facilmente liquidabile. In caso di uscita da un investimento prima del periodo di detenzione raccomandato potrebbe essere necessario sostenere costi supplementari.

Quali sono i costi?

La persona che fornisce consulenza sul prodotto o che lo vende potrebbe addebitare altri costi, nel qual caso fornirà informazioni su tali costi, illustrandone l'impatto sull'investimento.

Andamento dei costi nel tempo

Le tabelle mostrano gli importi prelevati dall'investimento per coprire diversi tipi di costi. Tali importi dipendono dall'entità dell'investimento, dalla durata della detenzione del prodotto e dall'andamento del prodotto. Gli importi sono qui riportati a fini illustrativi e si basano su un importo esemplificativo dell'investimento e su diversi possibili periodi di investimento. Si è ipotizzato quanto segue:

- nel primo anno recupero dell'importo investito (rendimento annuo dello 0%). Per gli altri periodi di detenzione si è ipotizzato che il prodotto abbia la performance indicata nello scenario moderato;
- 10.000 Euro di investimento.

	In caso di uscita dopo 1 anno	In caso di uscita dopo 4 anni
Costi totali	€ 345	€ 1.176
Incidenza annuale dei costi (*)	3,4%	2,9% ogni anno

(*) Dimostra come i costi riducano ogni anno il rendimento nel corso del periodo di detenzione. Ad esempio, se l'uscita avviene nel periodo di detenzione raccomandato, si prevede che il rendimento medio annuo sarà pari al 1,7% prima dei costi e al -1,2% al netto dei costi.

Una parte dei costi può essere condivisa con la persona che vende il prodotto per coprire i servizi che fornisce. L'importo vi verrà comunicato in seguito.

Composizione dei costi

Costi una tantum di ingresso o di uscita	Incidenza annuale dei costi in caso di uscita dopo 4 anni
Costi di ingresso	percentuale dei costi prelevati dal premio pagato al momento della sottoscrizione dell'investimento 0,0%
Costi di uscita	percentuale dei costi prelevati dal vostro investimento prima che vi venga pagato. I costi di uscita sono indicati come "N/A" nella colonna successiva in quanto non si applicano se il prodotto è conservato fino al periodo di detenzione raccomandato. N/A
Costi correnti registrati ogni anno	
Commissioni di gestione e altri costi amministrativi o di esercizio	percentuale del valore dell'investimento all'anno che tratteniamo ogni anno per la gestione dei vostri investimenti. Si tratta di una stima basata sui costi effettivi dell'ultimo anno. 2,9%
Costi di transazione	percentuale del valore dell'investimento all'anno. Si tratta di una stima dei costi sostenuti per l'acquisto e la vendita degli investimenti sottostanti per il prodotto. L'importo effettivo varierà a seconda di quanto viene acquistato e venduto. 0,0%

Periodo di detenzione raccomandato dell'opzione di investimento: 4 anni.

Altre informazioni rilevanti

Nella sezione "Situazione Fondi" del sito www.gruppcnp.it sono disponibili le performance passate dell'OICR e le informazioni sulla loro modalità di calcolo. Le performance sono riportate per gli ultimi 10 anni o per un minor periodo se non è disponibile una storicità pari a 10 anni e vengono aggiornate e pubblicate mensilmente.

Documento contenente le informazioni chiave - ALLEGATO

Di seguito vengono riportate le caratteristiche dell'opzione di investimento sottostante il prodotto in relazione a: obiettivi dell'investimento, Investitori di riferimento, indicatore di rischio, scenari di performance, costi totali, impatto annuale sul rendimento (RIY) nonché il periodo di detenzione raccomandato. L'opzione di investimento rappresenta la scelta di investire il 100% del capitale nella singola opzione.

Prodotto: Core Multiramo Private (TARIFFE UX48-UX49-UX50-UX51-UX52)

Opzione di investimento: Core Multi-Asset Income
 Emittente: Fineco Asset Management
 ISIN: LU1258580312
 Codice Interno: 13459
 Combinazione CNP di appartenenza: BILANCIATI FLESSIBILI
 Data di realizzazione del documento: 16/10/2023

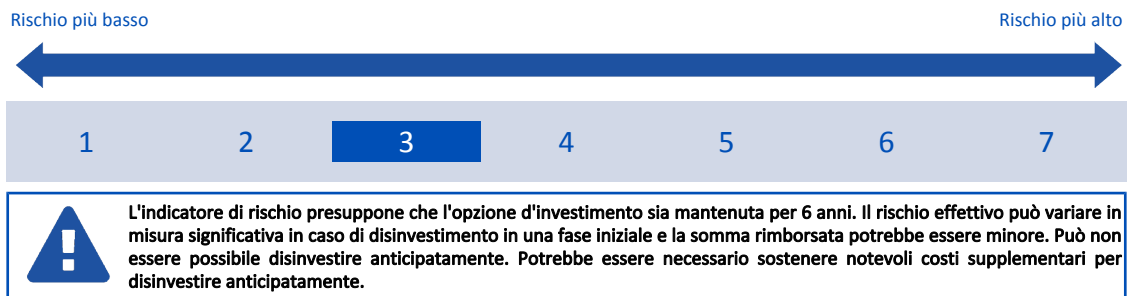
State per acquistare un'opzione d'investimento che non è semplice e può essere di difficile comprensione.

Obiettivi dell'opzione di investimento: Il Comparto può investire fino al 50% dei propri attivi in titoli azionari e strumenti finanziari collegati alle azioni, anche attraverso altri OICR.

Investitori al dettaglio di riferimento dell'opzione di investimento: il Fondo Esterno è rivolto ai clienti aventi una buona conoscenza e/o esperienza dei mercati finanziari e assicurativi e una media tolleranza al rischio finanziario, i quali intendono investire il proprio capitale nel medio periodo accettando i possibili rischi di perdita connessi all'investimento finanziario.

Quali sono i rischi e qual è il potenziale rendimento?

Indicatore di rischio



L'indicatore di rischio è un'indicazione orientativa del livello di rischio di questa opzione di investimento rispetto ad altre opzioni. Esso esprime la probabilità che il prodotto subisca perdite monetarie a causa di movimenti sul mercato o a causa della nostra incapacità di pagarvi quanto dovuto.

Abbiamo classificato questa opzione di investimento al livello 3 su 7 che corrisponde alla classe di rischio medio-basso. Ciò significa che le perdite potenziali dovute alla performance futura del prodotto sono classificate nel livello medio-basso e che è molto improbabile che le cattive condizioni di mercato influenzino la capacità di CNP Vita Assicura S.p.A. di pagarvi quanto dovuto.

Scenari di performance

Il possibile rimborso dipenderà dall'andamento futuro dei mercati, che è incerto e non può essere previsto con esattezza. Lo scenario sfavorevole, lo scenario moderato e lo scenario favorevole riportati sono illustrazioni basate sulla performance peggiore, la performance media e la performance migliore del prodotto negli ultimi 11 anni. Nel futuro i mercati potrebbero avere un andamento molto diverso.

Lo scenario di morte si basa sullo scenario moderato ed è calcolato considerando la percentuale di maggiorazione più bassa.

Periodo di detenzione raccomandato: 6 anni		
Esempio di investimento: € 10.000		
Premio assicurativo [€ 0]		
Scenari - Caso vita	In caso di uscita dopo 1 anno	In caso di uscita dopo 6 anni
	Possibile rimborso al netto dei costi (Rendimento medio annuo)	
Minimo	Non esiste un rendimento minimo garantito. Potreste perdere il vostro intero investimento o parte di esso.	
Stress	€ 4.590 (-54,06%)	€ 4.330 (-13,02%)
Sfavorevole	€ 8.250 (-17,50%)	€ 7.920 (-3,81%)
Moderato	€ 10.000 (-0,04%)	€ 10.060 (0,09%)
Favorevole	€ 11.510 (15,06%)	€ 11.430 (2,25%)
Scenari - Caso morte	Possibile rimborso a favore dei vostri beneficiari al netto dei costi	
In caso di decesso dell'Assicurato	€ 10.250	€ 10.260

Le cifre riportate comprendono tutti i costi del prodotto in quanto tale, ma possono non comprendere tutti i costi da voi pagati al consulente o al distributore. Le cifre non tengono conto della vostra situazione fiscale personale, che può incidere anch'essa sull'importo del rimborso.

Lo scenario di stress indica quale potrebbe essere l'importo rimborsato in circostanze di mercato estreme.

Lo scenario sfavorevole si è verificato per un investimento nell'opzione/parametro di riferimento idoneo tra il dicembre 2021 e il agosto 2023.

Lo scenario moderato si è verificato per un investimento nell'opzione/parametro di riferimento idoneo tra il dicembre 2014 e il dicembre 2020.

Lo scenario favorevole si è verificato per un investimento nell'opzione/parametro di riferimento idoneo tra il agosto 2012 e il agosto 2018.

Questo prodotto non è facilmente liquidabile. In caso di uscita da un investimento prima del periodo di detenzione raccomandato potrebbe essere

necessario sostenere costi supplementari.

Quali sono i costi?

La persona che fornisce consulenza sul prodotto o che lo vende potrebbe addebitare altri costi, nel qual caso fornirà informazioni su tali costi, illustrandone l'impatto sull'investimento.

Andamento dei costi nel tempo

Le tabelle mostrano gli importi prelevati dall'investimento per coprire diversi tipi di costi. Tali importi dipendono dall'entità dell'investimento, dalla durata della detenzione del prodotto e dall'andamento del prodotto. Gli importi sono qui riportati a fini illustrativi e si basano su un importo esemplificativo dell'investimento e su diversi possibili periodi di investimento. Si è ipotizzato quanto segue:

- nel primo anno recupero dell'importo investito (rendimento annuo dello 0%). Per gli altri periodi di detenzione si è ipotizzato che il prodotto abbia la performance indicata nello scenario moderato;
- 10.000 Euro di investimento.

	In caso di uscita dopo 1 anno	In caso di uscita dopo 6 anni
Costi totali	€ 414	€ 2.398
Incidenza annuale dei costi (*)	4,1%	3,6% ogni anno

(*) Dimostra come i costi riducano ogni anno il rendimento nel corso del periodo di detenzione. Ad esempio, se l'uscita avviene nel periodo di detenzione raccomandato, si prevede che il rendimento medio annuo sarà pari al 3,7% prima dei costi e al 0,1% al netto dei costi.

Una parte dei costi può essere condivisa con la persona che vende il prodotto per coprire i servizi che fornisce. L'importo vi verrà comunicato in seguito.

Composizione dei costi

Costi una tantum di ingresso o di uscita	Incidenza annuale dei costi in caso di uscita dopo 6 anni
Costi di ingresso	percentuale dei costi prelevati dal premio pagato al momento della sottoscrizione dell'investimento 0,0%
Costi di uscita	percentuale dei costi prelevati dal vostro investimento prima che vi venga pagato. I costi di uscita sono indicati come "N/A" nella colonna successiva in quanto non si applicano se il prodotto è conservato fino al periodo di detenzione raccomandato. N/A
Costi correnti registrati ogni anno	
Commissioni di gestione e altri costi amministrativi o di esercizio	percentuale del valore dell'investimento all'anno che tratteniamo ogni anno per la gestione dei vostri investimenti. Si tratta di una stima basata sui costi effettivi dell'ultimo anno. 3,6%
Costi di transazione	percentuale del valore dell'investimento all'anno. Si tratta di una stima dei costi sostenuti per l'acquisto e la vendita degli investimenti sottostanti per il prodotto. L'importo effettivo varierà a seconda di quanto viene acquistato e venduto. 0,0%

Periodo di detenzione raccomandato dell'opzione di investimento: 6 anni.

Altre informazioni rilevanti

Nella sezione "Situazione Fondi" del sito www.gruppcnp.it sono disponibili le performance passate dell'OICR e le informazioni sulla loro modalità di calcolo. Le performance sono riportate per gli ultimi 10 anni o per un minor periodo se non è disponibile una storicità pari a 10 anni e vengono aggiornate e pubblicate mensilmente.

Documento contenente le informazioni chiave - ALLEGATO

Di seguito vengono riportate le caratteristiche dell'opzione di investimento sottostante il prodotto in relazione a: obiettivi dell'investimento, Investitori di riferimento, indicatore di rischio, scenari di performance, costi totali, impatto annuale sul rendimento (RIY) nonché il periodo di detenzione raccomandato. L'opzione di investimento rappresenta la scelta di investire il 100% del capitale nella singola opzione.

Prodotto: Core Multiramo Private (TARIFFE UX48-UX49-UX50-UX51-UX52)

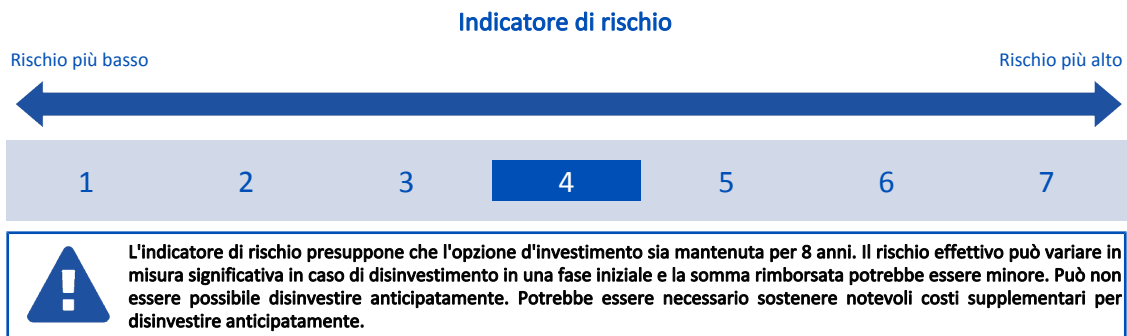
Opzione di investimento: Core Sustainable
 Emittente: Fineco Asset Management
 ISIN: LU1545601657
 Codice Interno: 15351
 Combinazione CNP di appartenenza: AZIONARI SOSTENIBILI
 Data di realizzazione del documento: 16/10/2023

State per acquistare un'opzione d'investimento che non è semplice e può essere di difficile comprensione.

Obiettivi dell'opzione di investimento: L'OICR investirà prevalentemente in titoli azionari e strumenti finanziari collegati alle azioni, anche tramite OICR di tipo aperto, con la possibilità di investire almeno l'80% del suo patrimonio in tale tipologia di attivi. La valuta di riferimento dell'OICR sono le principali valute internazionali.

Investitori al dettaglio di riferimento dell'opzione di investimento: il Fondo Esterno è rivolto ai clienti aventi una buona conoscenza e/o esperienza dei mercati finanziari e assicurativi e una media tolleranza al rischio finanziario, i quali intendono investire il proprio capitale nel medio periodo accettando i possibili rischi di perdita connessi all'investimento finanziario.

Quali sono i rischi e qual è il potenziale rendimento?



L'indicatore di rischio è un'indicazione orientativa del livello di rischio di questa opzione di investimento rispetto ad altre opzioni. Esso esprime la probabilità che il prodotto subisca perdite monetarie a causa di movimenti sul mercato o a causa della nostra incapacità di pagarvi quanto dovuto.

Abbiamo classificato questa opzione di investimento al livello 4 su 7 che corrisponde alla classe di rischio medio. Ciò significa che le perdite potenziali dovute alla performance futura del prodotto sono classificate nel livello medio e che è molto improbabile che le cattive condizioni di mercato influenzino la capacità di CNP Vita Assicura S.p.A. di pagarvi quanto dovuto.

Scenari di performance

Il possibile rimborso dipenderà dall'andamento futuro dei mercati, che è incerto e non può essere previsto con esattezza. Lo scenario sfavorevole, lo scenario moderato e lo scenario favorevole riportati sono illustrazioni basate sulla performance peggiore, la performance media e la performance migliore del prodotto negli ultimi 13 anni. Nel futuro i mercati potrebbero avere un andamento molto diverso.

Lo scenario di morte si basa sullo scenario moderato ed è calcolato considerando la percentuale di maggiorazione più bassa.

Periodo di detenzione raccomandato: 8 anni		
Esempio di investimento: € 10.000		
Premio assicurativo [€ 0]		
Scenari - Caso vita	In caso di uscita dopo 1 anno	In caso di uscita dopo 8 anni
	Possibile rimborso al netto dei costi (Rendimento medio annuo)	
Minimo	Non esiste un rendimento minimo garantito. Potreste perdere il vostro intero investimento o parte di esso.	
Stress	€ 3.380 (-66,23%)	€ 2.190 (-17,29%)
Sfavorevole	€ 8.150 (-18,48%)	€ 8.170 (-2,50%)
Moderato	€ 10.830 (8,34%)	€ 20.440 (9,35%)
Favorevole	€ 13.830 (38,25%)	€ 24.160 (11,66%)
Scenario - Caso morte	Possibile rimborso a favore dei vostri beneficiari al netto dei costi	
In caso di decesso dell'Assicurato	€ 11.110	€ 20.850

Le cifre riportate comprendono tutti i costi del prodotto in quanto tale, ma possono non comprendere tutti i costi da voi pagati al consulente o al distributore. Le cifre non tengono conto della vostra situazione fiscale personale, che può incidere anch'essa sull'importo del rimborso.

Lo scenario di stress indica quale potrebbe essere l'importo rimborsato in circostanze di mercato estreme.

Lo scenario sfavorevole si è verificato per un investimento nell'opzione/parametro di riferimento idoneo tra il dicembre 2021 e il agosto 2023.

Lo scenario moderato si è verificato per un investimento nell'opzione/parametro di riferimento idoneo tra il agosto 2012 e il agosto 2020.

Lo scenario favorevole si è verificato per un investimento nell'opzione/parametro di riferimento idoneo tra il novembre 2011 e il novembre 2019.

Questo prodotto non è facilmente liquidabile. In caso di uscita da un investimento prima del periodo di detenzione raccomandato potrebbe essere necessario sostenere costi supplementari.

Quali sono i costi?

La persona che fornisce consulenza sul prodotto o che lo vende potrebbe addebitare altri costi, nel qual caso fornirà informazioni su tali costi, illustrandone l'impatto sull'investimento.

Andamento dei costi nel tempo

Le tabelle mostrano gli importi prelevati dall'investimento per coprire diversi tipi di costi. Tali importi dipendono dall'entità dell'investimento, dalla durata della detenzione del prodotto e dall'andamento del prodotto. Gli importi sono qui riportati a fini illustrativi e si basano su un importo esemplificativo dell'investimento e su diversi possibili periodi di investimento. Si è ipotizzato quanto segue:

- nel primo anno recupero dell'importo investito (rendimento annuo dello 0%). Per gli altri periodi di detenzione si è ipotizzato che il prodotto abbia la performance indicata nello scenario moderato;
- 10.000 Euro di investimento.

	In caso di uscita dopo 1 anno	In caso di uscita dopo 8 anni
Costi totali	€ 470	€ 7.381
Incidenza annuale dei costi (*)	4,7%	4,3% ogni anno

(*) Dimostra come i costi riducano ogni anno il rendimento nel corso del periodo di detenzione. Ad esempio, se l'uscita avviene nel periodo di detenzione raccomandato, si prevede che il rendimento medio annuo sarà pari al 13,6% prima dei costi e al 9,3% al netto dei costi.

Una parte dei costi può essere condivisa con la persona che vende il prodotto per coprire i servizi che fornisce. L'importo vi verrà comunicato in seguito.

Composizione dei costi

Costi una tantum di ingresso o di uscita	Incidenza annuale dei costi in caso di uscita dopo 8 anni
Costi di ingresso	percentuale dei costi prelevati dal premio pagato al momento della sottoscrizione dell'investimento 0,0%
Costi di uscita	percentuale dei costi prelevati dal vostro investimento prima che vi venga pagato. I costi di uscita sono indicati come "N/A" nella colonna successiva in quanto non si applicano se il prodotto è conservato fino al periodo di detenzione raccomandato. N/A
Costi correnti registrati ogni anno	
Commissioni di gestione e altri costi amministrativi o di esercizio	percentuale del valore dell'investimento all'anno che tratteniamo ogni anno per la gestione dei vostri investimenti. Si tratta di una stima basata sui costi effettivi dell'ultimo anno. 4,3%
Costi di transazione	percentuale del valore dell'investimento all'anno. Si tratta di una stima dei costi sostenuti per l'acquisto e la vendita degli investimenti sottostanti per il prodotto. L'importo effettivo varierà a seconda di quanto viene acquistato e venduto. 0,0%

Periodo di detenzione raccomandato dell'opzione di investimento: 8 anni.

Altre informazioni rilevanti

Nella sezione "Situazione Fondi" del sito www.gruppocnp.it sono disponibili le performance passate dell'OICR e le informazioni sulla loro modalità di calcolo. Le performance sono riportate per gli ultimi 10 anni o per un minor periodo se non è disponibile una storicità pari a 10 anni e vengono aggiornate e pubblicate mensilmente.

Documento contenente le informazioni chiave - ALLEGATO

Di seguito vengono riportate le caratteristiche dell'opzione di investimento sottostante il prodotto in relazione a: obiettivi dell'investimento, Investitori di riferimento, indicatore di rischio, scenari di performance, costi totali, impatto annuale sul rendimento (RIY) nonché il periodo di detenzione raccomandato. L'opzione di investimento rappresenta la scelta di investire il 100% del capitale nella singola opzione.

Prodotto: Core Multiramo Private (TARIFFE UX48-UX49-UX50-UX51-UX52)

Opzione di investimento: Core US Strategy

Emittente: Fineco Asset Management

ISIN: LU0762831922

Codice Interno: 12328

Combinazione CNP di appartenenza: AZIONARI

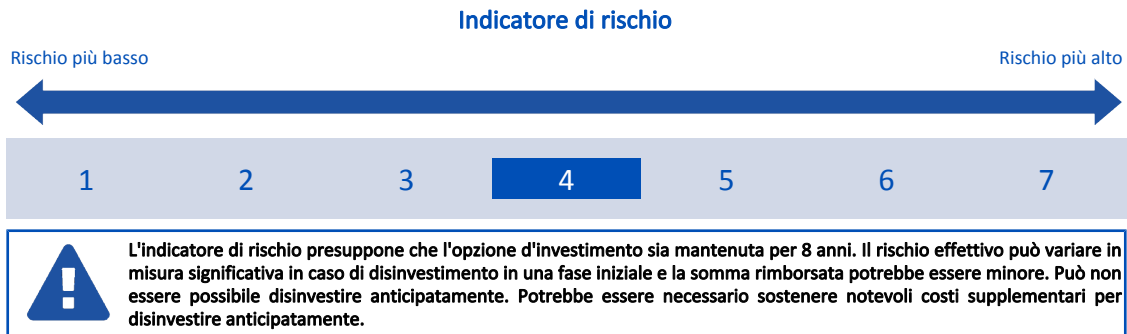
Data di realizzazione del documento: 16/10/2023

State per acquistare un'opzione d'investimento che non è semplice e può essere di difficile comprensione.

Obiettivi dell'opzione di investimento: Il Comparto concentrerà gli investimenti negli Stati Uniti d'America e investirà almeno il 90% del suo patrimonio in titoli azionari e strumenti finanziari collegati alle azioni emessi da società costituite, con sede o che svolgono la loro attività prevalentemente negli Stati Uniti d'America, anche tramite OICR di tipo aperto.

Investitori al dettaglio di riferimento dell'opzione di investimento: Il Fondo Esterno è rivolto ai clienti aventi una buona conoscenza e/o esperienza dei mercati finanziari e assicurativi e una media tolleranza al rischio finanziario, i quali intendono investire il proprio capitale nel medio periodo accettando i possibili rischi di perdita connessi all'investimento finanziario.

Quali sono i rischi e qual è il potenziale rendimento?



L'indicatore di rischio è un'indicazione orientativa del livello di rischio di questa opzione di investimento rispetto ad altre opzioni. Esso esprime la probabilità che il prodotto subisca perdite monetarie a causa di movimenti sul mercato o a causa della nostra incapacità di pagarvi quanto dovuto.

Abbiamo classificato questa opzione di investimento al livello 4 su 7 che corrisponde alla classe di rischio medio. Ciò significa che le perdite potenziali dovute alla performance futura del prodotto sono classificate nel livello medio e che è molto improbabile che le cattive condizioni di mercato influenzino la capacità di CNP Vita Assicura S.p.A. di pagarvi quanto dovuto.

Scenari di performance

Il possibile rimborso dipenderà dall'andamento futuro dei mercati, che è incerto e non può essere previsto con esattezza. Lo scenario sfavorevole, lo scenario moderato e lo scenario favorevole riportati sono illustrazioni basate sulla performance peggiore, la performance media e la performance migliore del prodotto negli ultimi 13 anni. Nel futuro i mercati potrebbero avere un andamento molto diverso.

Lo scenario di morte si basa sullo scenario moderato ed è calcolato considerando la percentuale di maggiorazione più bassa.

Periodo di detenzione raccomandato: 8 anni		
Esempio di investimento: € 10.000		
Premio assicurativo [€ 0]		
Scenari - Caso vita	In caso di uscita dopo 1 anno	In caso di uscita dopo 8 anni
	Possibile rimborso al netto dei costi (Rendimento medio annuo)	
Minimo	Non esiste un rendimento minimo garantito. Potreste perdere il vostro intero investimento o parte di esso.	
Stress	€ 3.470 (-65,32%)	€ 2.130 (-17,56%)
Sfavorevole	€ 8.320 (-16,78%)	€ 8.720 (-1,70%)
Moderato	€ 10.610 (6,12%)	€ 20.110 (9,12%)
Favorevole	€ 14.070 (40,72%)	€ 24.620 (11,92%)
Scenario - Caso morte	Possibile rimborso a favore dei vostri beneficiari al netto dei costi	
In caso di decesso dell'Assicurato	€ 10.880	€ 20.510

Le cifre riportate comprendono tutti i costi del prodotto in quanto tale, ma possono non comprendere tutti i costi da voi pagati al consulente o al distributore. Le cifre non tengono conto della vostra situazione fiscale personale, che può incidere anch'essa sull'importo del rimborso.

Lo scenario di stress indica quale potrebbe essere l'importo rimborsato in circostanze di mercato estreme.

Lo scenario sfavorevole si è verificato per un investimento nell'opzione/parametro di riferimento idoneo tra il dicembre 2021 e il agosto 2023.

Lo scenario moderato si è verificato per un investimento nell'opzione/parametro di riferimento idoneo tra il ottobre 2012 e il ottobre 2020.

Lo scenario favorevole si è verificato per un investimento nell'opzione/parametro di riferimento idoneo tra il agosto 2010 e il agosto 2018.

Questo prodotto non è facilmente liquidabile. In caso di uscita da un investimento prima del periodo di detenzione raccomandato potrebbe essere necessario sostenere costi supplementari.

Quali sono i costi?

La persona che fornisce consulenza sul prodotto o che lo vende potrebbe addebitare altri costi, nel qual caso fornirà informazioni su tali costi, illustrandone l'impatto sull'investimento.

Andamento dei costi nel tempo

Le tabelle mostrano gli importi prelevati dall'investimento per coprire diversi tipi di costi. Tali importi dipendono dall'entità dell'investimento, dalla durata della detenzione del prodotto e dall'andamento del prodotto. Gli importi sono qui riportati a fini illustrativi e si basano su un importo esemplificativo dell'investimento e su diversi possibili periodi di investimento. Si è ipotizzato quanto segue:

- nel primo anno recupero dell'importo investito (rendimento annuo dello 0%). Per gli altri periodi di detenzione si è ipotizzato che il prodotto abbia la performance indicata nello scenario moderato;
- 10.000 Euro di investimento.

	In caso di uscita dopo 1 anno	In caso di uscita dopo 8 anni
Costi totali	€ 466	€ 7.155
Incidenza annuale dei costi (*)	4,7%	4,2% ogni anno

(*) Dimostra come i costi riducano ogni anno il rendimento nel corso del periodo di detenzione. Ad esempio, se l'uscita avviene nel periodo di detenzione raccomandato, si prevede che il rendimento medio annuo sarà pari al 13,3% prima dei costi e al 9,1% al netto dei costi.

Una parte dei costi può essere condivisa con la persona che vende il prodotto per coprire i servizi che fornisce. L'importo vi verrà comunicato in seguito.

Composizione dei costi

Costi una tantum di ingresso o di uscita	Incidenza annuale dei costi in caso di uscita dopo 8 anni
Costi di ingresso	percentuale dei costi prelevati dal premio pagato al momento della sottoscrizione dell'investimento 0,0%
Costi di uscita	percentuale dei costi prelevati dal vostro investimento prima che vi venga pagato. I costi di uscita sono indicati come "N/A" nella colonna successiva in quanto non si applicano se il prodotto è conservato fino al periodo di detenzione raccomandato. N/A
Costi correnti registrati ogni anno	
Commissioni di gestione e altri costi amministrativi o di esercizio	percentuale del valore dell'investimento all'anno che tratteniamo ogni anno per la gestione dei vostri investimenti. Si tratta di una stima basata sui costi effettivi dell'ultimo anno. 4,2%
Costi di transazione	percentuale del valore dell'investimento all'anno. Si tratta di una stima dei costi sostenuti per l'acquisto e la vendita degli investimenti sottostanti per il prodotto. L'importo effettivo varierà a seconda di quanto viene acquistato e venduto. 0,0%

Periodo di detenzione raccomandato dell'opzione di investimento: 8 anni.

Altre informazioni rilevanti

Nella sezione "Situazione Fondi" del sito www.gruppocnp.it sono disponibili le performance passate dell'OICR e le informazioni sulla loro modalità di calcolo. Le performance sono riportate per gli ultimi 10 anni o per un minor periodo se non è disponibile una storicità pari a 10 anni e vengono aggiornate e pubblicate mensilmente.

Documento contenente le informazioni chiave - ALLEGATO

Di seguito vengono riportate le caratteristiche dell'opzione di investimento sottostante il prodotto in relazione a: obiettivi dell'investimento, Investitori di riferimento, indicatore di rischio, scenari di performance, costi totali, impatto annuale sul rendimento (RIY) nonché il periodo di detenzione raccomandato. L'opzione di investimento rappresenta la scelta di investire il 100% del capitale nella singola opzione.

Prodotto: Core Multiram Private (TARIFFE UX48-UX49-UX50-UX51-UX52)

Opzione di investimento: DWS Global Agribusiness
 Emittente: DWS Investment GmbH
 ISIN: LU0273158872
 Codice Interno: 10547
 Combinazione CNP di appartenenza: AZIONARI SOSTENIBILI
 Data di realizzazione del documento: 16/10/2023

State per acquistare un'opzione d'investimento che non è semplice e può essere di difficile comprensione.

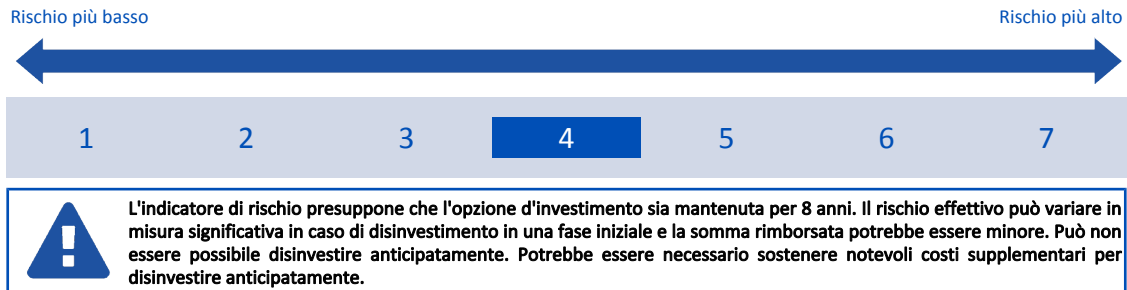
Obiettivi dell'opzione di investimento: L'OICR investe principalmente in azioni, certificati azionari, obbligazioni convertibili e cum warrant, i cui warrant sottostanti sono su titoli, certificati di partecipazione, certificati di godimento, GDR (Global Depository Receipts) e ADR (American Depository Receipts) e warrant su azioni di aziende internazionali che svolgano la propria attività principale nel settore agricolo o traggano benefici dallo stesso. Un investimento contenuto è diretto verso azioni ed altri strumenti finanziari equivalenti che non rispondano ai requisiti sopra elencati. Un investimento contenuto è destinato verso depositi a breve termine, strumenti del mercato monetario e saldi bancari. È possibile un investimento in altri OICR nel limite massimo del 5% del patrimonio. Un massimo del 20% del patrimonio può essere investito in titoli quali Azioni A, Azioni B, obbligazioni e altri titoli quotati e negoziati nella Cina continentale.

La valuta di riferimento dell'OICR è il Dollaro statunitense.

Investitori al dettaglio di riferimento dell'opzione di investimento: il Fondo Esterno è rivolto ai clienti aventi una buona conoscenza e/o esperienza dei mercati finanziari e assicurativi e una media tolleranza al rischio finanziario, i quali intendono investire il proprio capitale nel medio periodo accettando i possibili rischi di perdita connessi all'investimento finanziario.

Quali sono i rischi e qual è il potenziale rendimento?

Indicatore di rischio



L'indicatore di rischio è un'indicazione orientativa del livello di rischio di questa opzione di investimento rispetto ad altre opzioni. Esso esprime la probabilità che il prodotto subisca perdite monetarie a causa di movimenti sul mercato o a causa della nostra incapacità di pagarvi quanto dovuto.

Abbiamo classificato questa opzione di investimento al livello 4 su 7 che corrisponde alla classe di rischio medio. Ciò significa che le perdite potenziali dovute alla performance futura del prodotto sono classificate nel livello medio e che è molto improbabile che le cattive condizioni di mercato influenzino la capacità di CNP Vita Assicura S.p.A. di pagarvi quanto dovuto.

Scenari di performance

Il possibile rimborso dipenderà dall'andamento futuro dei mercati, che è incerto e non può essere previsto con esattezza. Lo scenario sfavorevole, lo scenario moderato e lo scenario favorevole riportati sono illustrazioni basate sulla performance peggiore, la performance media e la performance migliore del prodotto negli ultimi 13 anni. Nel futuro i mercati potrebbero avere un andamento molto diverso.

Lo scenario di morte si basa sullo scenario moderato ed è calcolato considerando la percentuale di maggiorazione più bassa.

Periodo di detenzione raccomandato: 8 anni		
Esempio di investimento: € 10.000		
Premio assicurativo [€ 0]		
Scenari - Caso vita		
	In caso di uscita dopo 1 anno	In caso di uscita dopo 8 anni
	Possibile rimborso al netto dei costi (Rendimento medio annuo)	
Minimo	Non esiste un rendimento minimo garantito. Potreste perdere il vostro intero investimento o parte di esso.	
Stress	€ 2.510 (-74,93%)	€ 1.240 (-23,00%)
Sfavorevole	€ 7.270 (-27,26%)	€ 7.110 (-4,17%)
Moderato	€ 10.310 (3,09%)	€ 11.620 (1,90%)
Favorevole	€ 14.180 (41,77%)	€ 15.710 (5,81%)
Scenario - Caso morte		
	Possibile rimborso a favore dei vostri beneficiari al netto dei costi	
In caso di decesso dell'Assicurato	€ 10.570	€ 11.850

Le cifre riportate comprendono tutti i costi del prodotto in quanto tale, ma possono non comprendere tutti i costi da voi pagati al consulente o al

distributore. Le cifre non tengono conto della vostra situazione fiscale personale, che può incidere anch'essa sull'importo del rimborso. Lo scenario di stress indica quale potrebbe essere l'importo rimborsato in circostanze di mercato estreme. Lo scenario sfavorevole si è verificato per un investimento nell'opzione/parametro di riferimento idoneo tra il aprile 2022 e il agosto 2023. Lo scenario moderato si è verificato per un investimento nell'opzione/parametro di riferimento idoneo tra il luglio 2015 e il luglio 2023. Lo scenario favorevole si è verificato per un investimento nell'opzione/parametro di riferimento idoneo tra il aprile 2014 e il aprile 2022. Questo prodotto non è facilmente liquidabile. In caso di uscita da un investimento prima del periodo di detenzione raccomandato potrebbe essere necessario sostenere costi supplementari.

Quali sono i costi?

La persona che fornisce consulenza sul prodotto o che lo vende potrebbe addebitare altri costi, nel qual caso fornirà informazioni su tali costi, illustrandone l'impatto sull'investimento.

Andamento dei costi nel tempo

Le tabelle mostrano gli importi prelevati dall'investimento per coprire diversi tipi di costi. Tali importi dipendono dall'entità dell'investimento, dalla durata della detenzione del prodotto e dall'andamento del prodotto. Gli importi sono qui riportati a fini illustrativi e si basano su un importo esemplificativo dell'investimento e su diversi possibili periodi di investimento. Si è ipotizzato quanto segue:

- nel primo anno recupero dell'importo investito (rendimento annuo dello 0%). Per gli altri periodi di detenzione si è ipotizzato che il prodotto abbia la performance indicata nello scenario moderato;
- 10.000 Euro di investimento.

	In caso di uscita dopo 1 anno	In caso di uscita dopo 8 anni
Costi totali	€ 403	€ 3.668
Incidenza annuale dei costi (*)	4,0%	3,6% ogni anno

(*) Dimostra come i costi riducano ogni anno il rendimento nel corso del periodo di detenzione. Ad esempio, se l'uscita avviene nel periodo di detenzione raccomandato, si prevede che il rendimento medio annuo sarà pari al 5,5% prima dei costi e al 1,9% al netto dei costi.

Una parte dei costi può essere condivisa con la persona che vende il prodotto per coprire i servizi che fornisce. L'importo vi verrà comunicato in seguito.

Composizione dei costi

Costi una tantum di ingresso o di uscita		Incidenza annuale dei costi in caso di uscita dopo 8 anni
Costi di ingresso	percentuale dei costi prelevati dal premio pagato al momento della sottoscrizione dell'investimento	0,0%
Costi di uscita	percentuale dei costi prelevati dal vostro investimento prima che vi venga pagato. I costi di uscita sono indicati come "N/A" nella colonna successiva in quanto non si applicano se il prodotto è conservato fino al periodo di detenzione raccomandato.	N/A
Costi correnti registrati ogni anno		
Commissioni di gestione e altri costi amministrativi o di esercizio	percentuale del valore dell'investimento all'anno che trattiamo ogni anno per la gestione dei vostri investimenti. Si tratta di una stima basata sui costi effettivi dell'ultimo anno.	3,6%
Costi di transazione	percentuale del valore dell'investimento all'anno. Si tratta di una stima dei costi sostenuti per l'acquisto e la vendita degli investimenti sottostanti per il prodotto. L'importo effettivo varierà a seconda di quanto viene acquistato e venduto.	0,0%

Periodo di detenzione raccomandato dell'opzione di investimento: 8 anni.

Altre informazioni rilevanti

Nella sezione "Situazione Fondi" del sito www.gruppocnp.it sono disponibili le performance passate dell'OICR e le informazioni sulla loro modalità di calcolo. Le performance sono riportate per gli ultimi 10 anni o per un minor periodo se non è disponibile una storicità pari a 10 anni e vengono aggiornate e pubblicate mensilmente.

Documento contenente le informazioni chiave - ALLEGATO

Di seguito vengono riportate le caratteristiche dell'opzione di investimento sottostante il prodotto in relazione a: obiettivi dell'investimento, Investitori di riferimento, indicatore di rischio, scenari di performance, costi totali, impatto annuale sul rendimento (RIY) nonché il periodo di detenzione raccomandato. L'opzione di investimento rappresenta la scelta di investire il 100% del capitale nella singola opzione.

Prodotto: Core Multiramo Private (TARIFFE UX48-UX49-UX50-UX51-UX52)

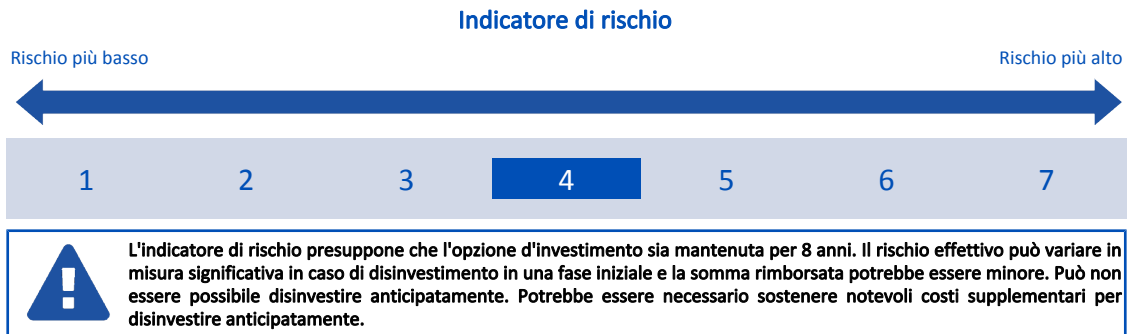
Opzione di investimento: Echiquier Agenor
 Emittente: Financière de l'Echiquier
 ISIN: FR0010321810
 Codice Interno: 5209
 Combinazione CNP di appartenenza: AZIONARI SOSTENIBILI
 Data di realizzazione del documento: 16/10/2023

State per acquistare un'opzione d'investimento che non è semplice e può essere di difficile comprensione.

Obiettivi dell'opzione di investimento: L'OICR investe almeno il 75% del portafoglio in azioni europee. L'OICR si riserva la possibilità di investire fino a un massimo del 25% in strumenti del mercato monetario e in titoli obbligazionari con Rating Investment grade ed una durata residua inferiore a 10 anni. Investimento residuale in altri OICR.

Investitori al dettaglio di riferimento dell'opzione di investimento: il Fondo Esterno è rivolto ai clienti aventi una buona conoscenza e/o esperienza dei mercati finanziari e assicurativi e una media tolleranza al rischio finanziario, i quali intendono investire il proprio capitale nel medio periodo accettando i possibili rischi di perdita connessi all'investimento finanziario.

Quali sono i rischi e qual è il potenziale rendimento?



L'indicatore di rischio è un'indicazione orientativa del livello di rischio di questa opzione di investimento rispetto ad altre opzioni. Esso esprime la probabilità che il prodotto subisca perdite monetarie a causa di movimenti sul mercato o a causa della nostra incapacità di pagarvi quanto dovuto.

Abbiamo classificato questa opzione di investimento al livello 4 su 7 che corrisponde alla classe di rischio medio. Ciò significa che le perdite potenziali dovute alla performance futura del prodotto sono classificate nel livello medio e che è molto improbabile che le cattive condizioni di mercato influenzino la capacità di CNP Vita Assicura S.p.A. di pagarvi quanto dovuto.

Scenari di performance

Il possibile rimborso dipenderà dall'andamento futuro dei mercati, che è incerto e non può essere previsto con esattezza. Lo scenario sfavorevole, lo scenario moderato e lo scenario favorevole riportati sono illustrazioni basate sulla performance peggiore, la performance media e la performance migliore del prodotto negli ultimi 13 anni. Nel futuro i mercati potrebbero avere un andamento molto diverso.

Lo scenario di morte si basa sullo scenario moderato ed è calcolato considerando la percentuale di maggiorazione più bassa.

Periodo di detenzione raccomandato: 8 anni		
Esempio di investimento: € 10.000		
Premio assicurativo [€ 0]		
Scenari - Caso vita	In caso di uscita dopo 1 anno	In caso di uscita dopo 8 anni
	Possibile rimborso al netto dei costi (Rendimento medio annuo)	
Minimo	Non esiste un rendimento minimo garantito. Potreste perdere il vostro intero investimento o parte di esso.	
Stress	€ 2.660 (-73,44%)	€ 1.540 (-20,85%)
Sfavorevole	€ 6.850 (-31,49%)	€ 6.380 (-5,47%)
Moderato	€ 10.770 (7,72%)	€ 18.630 (8,08%)
Favorevole	€ 13.110 (31,07%)	€ 24.820 (12,03%)
Scenario - Caso morte	Possibile rimborso a favore dei vostri beneficiari al netto dei costi	
In caso di decesso dell'Assicurato	€ 11.040	€ 19.000

Le cifre riportate comprendono tutti i costi del prodotto in quanto tale, ma possono non comprendere tutti i costi da voi pagati al consulente o al distributore. Le cifre non tengono conto della vostra situazione fiscale personale, che può incidere anch'essa sull'importo del rimborso.

Lo scenario di stress indica quale potrebbe essere l'importo rimborsato in circostanze di mercato estreme.

Lo scenario sfavorevole si è verificato per un investimento nell'opzione/parametro di riferimento idoneo tra il agosto 2021 e il agosto 2023.

Lo scenario moderato si è verificato per un investimento nell'opzione/parametro di riferimento idoneo tra il marzo 2012 e il marzo 2020.

Lo scenario favorevole si è verificato per un investimento nell'opzione/parametro di riferimento idoneo tra il dicembre 2011 e il dicembre 2019.

Questo prodotto non è facilmente liquidabile. In caso di uscita da un investimento prima del periodo di detenzione raccomandato potrebbe essere necessario sostenere costi supplementari.

Quali sono i costi?

La persona che fornisce consulenza sul prodotto o che lo vende potrebbe addebitare altri costi, nel qual caso fornirà informazioni su tali costi, illustrandone l'impatto sull'investimento.

Andamento dei costi nel tempo

Le tabelle mostrano gli importi prelevati dall'investimento per coprire diversi tipi di costi. Tali importi dipendono dall'entità dell'investimento, dalla durata della detenzione del prodotto e dall'andamento del prodotto. Gli importi sono qui riportati a fini illustrativi e si basano su un importo esemplificativo dell'investimento e su diversi possibili periodi di investimento. Si è ipotizzato quanto segue:

- nel primo anno recupero dell'importo investito (rendimento annuo dello 0%). Per gli altri periodi di detenzione si è ipotizzato che il prodotto abbia la performance indicata nello scenario moderato;
- 10.000 Euro di investimento.

	In caso di uscita dopo 1 anno	In caso di uscita dopo 8 anni
Costi totali	€ 481	€ 7.063
Incidenza annuale dei costi (*)	4,8%	4,4% ogni anno

(*) Dimostra come i costi riducano ogni anno il rendimento nel corso del periodo di detenzione. Ad esempio, se l'uscita avviene nel periodo di detenzione raccomandato, si prevede che il rendimento medio annuo sarà pari al 12,5% prima dei costi e al 8,1% al netto dei costi.

Una parte dei costi può essere condivisa con la persona che vende il prodotto per coprire i servizi che fornisce. L'importo vi verrà comunicato in seguito.

Composizione dei costi

Costi una tantum di ingresso o di uscita	Incidenza annuale dei costi in caso di uscita dopo 8 anni
Costi di ingresso	percentuale dei costi prelevati dal premio pagato al momento della sottoscrizione dell'investimento 0,0%
Costi di uscita	percentuale dei costi prelevati dal vostro investimento prima che vi venga pagato. I costi di uscita sono indicati come "N/A" nella colonna successiva in quanto non si applicano se il prodotto è conservato fino al periodo di detenzione raccomandato. N/A
Costi correnti registrati ogni anno	
Commissioni di gestione e altri costi amministrativi o di esercizio	percentuale del valore dell'investimento all'anno che tratteniamo ogni anno per la gestione dei vostri investimenti. Si tratta di una stima basata sui costi effettivi dell'ultimo anno. 4,4%
Costi di transazione	percentuale del valore dell'investimento all'anno. Si tratta di una stima dei costi sostenuti per l'acquisto e la vendita degli investimenti sottostanti per il prodotto. L'importo effettivo varierà a seconda di quanto viene acquistato e venduto. 0,0%

Periodo di detenzione raccomandato dell'opzione di investimento: 8 anni.

Altre informazioni rilevanti

Nella sezione "Situazione Fondi" del sito www.gruppocnp.it sono disponibili le performance passate dell'OICR e le informazioni sulla loro modalità di calcolo. Le performance sono riportate per gli ultimi 10 anni o per un minor periodo se non è disponibile una storicità pari a 10 anni e vengono aggiornate e pubblicate mensilmente.

Documento contenente le informazioni chiave - ALLEGATO

Di seguito vengono riportate le caratteristiche dell'opzione di investimento sottostante il prodotto in relazione a: obiettivi dell'investimento, Investitori di riferimento, indicatore di rischio, scenari di performance, costi totali, impatto annuale sul rendimento (RIY) nonché il periodo di detenzione raccomandato. L'opzione di investimento rappresenta la scelta di investire il 100% del capitale nella singola opzione.

Prodotto: Core Multiramo Private (TARIFFE UX48-UX49-UX50-UX51-UX52)

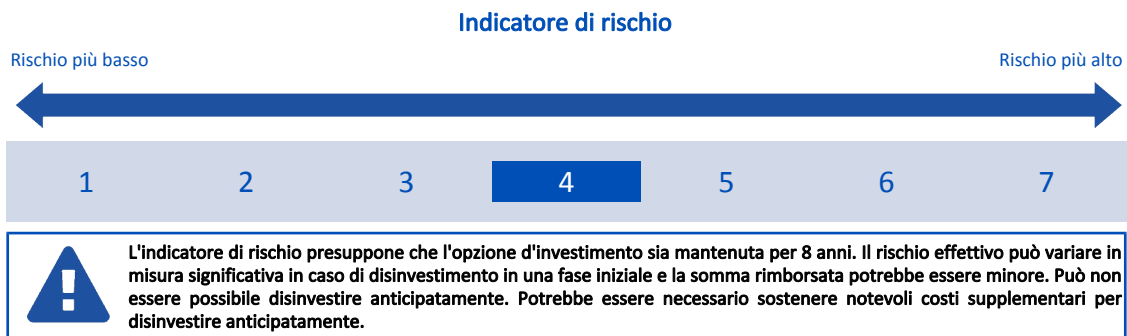
Opzione di investimento: Echiquier Major
 Emittente: Financière de l'Echiquier
 ISIN: FR0010321828
 Codice Interno: 5193
 Combinazione CNP di appartenenza: AZIONARI SOSTENIBILI
 Data di realizzazione del documento: 16/10/2023

State per acquistare un'opzione d'investimento che non è semplice e può essere di difficile comprensione.

Obiettivi dell'opzione di investimento: L'OICR investe almeno il 75% del portafoglio in azioni. L'OICR si riserva la possibilità di investire fino a un massimo del 25% in strumenti del mercato monetario e in titoli obbligazionari con Rating Investment grade.

Investitori al dettaglio di riferimento dell'opzione di investimento: il Fondo Esterno è rivolto ai clienti aventi una buona conoscenza e/o esperienza dei mercati finanziari e assicurativi e una media tolleranza al rischio finanziario, i quali intendono investire il proprio capitale nel medio periodo accettando i possibili rischi di perdita connessi all'investimento finanziario.

Quali sono i rischi e qual è il potenziale rendimento?



L'indicatore di rischio è un'indicazione orientativa del livello di rischio di questa opzione di investimento rispetto ad altre opzioni. Esso esprime la probabilità che il prodotto subisca perdite monetarie a causa di movimenti sul mercato o a causa della nostra incapacità di pagarvi quanto dovuto.

Abbiamo classificato questa opzione di investimento al livello 4 su 7 che corrisponde alla classe di rischio medio. Ciò significa che le perdite potenziali dovute alla performance futura del prodotto sono classificate nel livello medio e che è molto improbabile che le cattive condizioni di mercato influenzino la capacità di CNP Vita Assicura S.p.A. di pagarvi quanto dovuto.

Scenari di performance

Il possibile rimborso dipenderà dall'andamento futuro dei mercati, che è incerto e non può essere previsto con esattezza. Lo scenario sfavorevole, lo scenario moderato e lo scenario favorevole riportati sono illustrazioni basate sulla performance peggiore, la performance media e la performance migliore del prodotto negli ultimi 13 anni. Nel futuro i mercati potrebbero avere un andamento molto diverso.

Lo scenario di morte si basa sullo scenario moderato ed è calcolato considerando la percentuale di maggiorazione più bassa.

Periodo di detenzione raccomandato: 8 anni			
Esempio di investimento: € 10.000			
Premio assicurativo [€ 0]			
Scenari - Caso vita	In caso di uscita dopo 1 anno	In caso di uscita dopo 8 anni	
	Possibile rimborso al netto dei costi (Rendimento medio annuo)		
Minimo	Non esiste un rendimento minimo garantito. Potreste perdere il vostro intero investimento o parte di esso.		
Stress	€ 2.220 (-77,83%)	€ 1.310 (-22,46%)	
Sfavorevole	€ 7.520 (-24,76%)	€ 7.530 (-3,48%)	
Moderato	€ 10.600 (6,01%)	€ 15.570 (5,69%)	
Favorevole	€ 13.710 (37,07%)	€ 19.680 (8,83%)	
Scenario - Caso morte	Possibile rimborso a favore dei vostri beneficiari al netto dei costi		
In caso di decesso dell'Assicurato	€ 10.870		€ 15.880

Le cifre riportate comprendono tutti i costi del prodotto in quanto tale, ma possono non comprendere tutti i costi da voi pagati al consulente o al distributore. Le cifre non tengono conto della vostra situazione fiscale personale, che può incidere anch'essa sull'importo del rimborso.

Lo scenario di stress indica quale potrebbe essere l'importo rimborsato in circostanze di mercato estreme.

Lo scenario sfavorevole si è verificato per un investimento nell'opzione/parametro di riferimento idoneo tra il dicembre 2021 e il agosto 2023.

Lo scenario moderato si è verificato per un investimento nell'opzione/parametro di riferimento idoneo tra il settembre 2010 e il settembre 2018.

Lo scenario favorevole si è verificato per un investimento nell'opzione/parametro di riferimento idoneo tra il dicembre 2011 e il dicembre 2019.

Questo prodotto non è facilmente liquidabile. In caso di uscita da un investimento prima del periodo di detenzione raccomandato potrebbe essere

necessario sostenere costi supplementari.

Quali sono i costi?

La persona che fornisce consulenza sul prodotto o che lo vende potrebbe addebitare altri costi, nel qual caso fornirà informazioni su tali costi, illustrandone l'impatto sull'investimento.

Andamento dei costi nel tempo

Le tabelle mostrano gli importi prelevati dall'investimento per coprire diversi tipi di costi. Tali importi dipendono dall'entità dell'investimento, dalla durata della detenzione del prodotto e dall'andamento del prodotto. Gli importi sono qui riportati a fini illustrativi e si basano su un importo esemplificativo dell'investimento e su diversi possibili periodi di investimento. Si è ipotizzato quanto segue:

- nel primo anno recupero dell'importo investito (rendimento annuo dello 0%). Per gli altri periodi di detenzione si è ipotizzato che il prodotto abbia la performance indicata nello scenario moderato;
- 10.000 Euro di investimento.

	In caso di uscita dopo 1 anno	In caso di uscita dopo 8 anni
Costi totali	€ 482	€ 6.013
Incidenza annuale dei costi (*)	4,8%	4,4% ogni anno

(*) Dimostra come i costi riducano ogni anno il rendimento nel corso del periodo di detenzione. Ad esempio, se l'uscita avviene nel periodo di detenzione raccomandato, si prevede che il rendimento medio annuo sarà pari al 10,1% prima dei costi e al 5,7% al netto dei costi.

Una parte dei costi può essere condivisa con la persona che vende il prodotto per coprire i servizi che fornisce. L'importo vi verrà comunicato in seguito.

Composizione dei costi

Costi una tantum di ingresso o di uscita	Incidenza annuale dei costi in caso di uscita dopo 8 anni
Costi di ingresso	percentuale dei costi prelevati dal premio pagato al momento della sottoscrizione dell'investimento 0,0%
Costi di uscita	percentuale dei costi prelevati dal vostro investimento prima che vi venga pagato. I costi di uscita sono indicati come "N/A" nella colonna successiva in quanto non si applicano se il prodotto è conservato fino al periodo di detenzione raccomandato. N/A
Costi correnti registrati ogni anno	
Commissioni di gestione e altri costi amministrativi o di esercizio	percentuale del valore dell'investimento all'anno che tratteniamo ogni anno per la gestione dei vostri investimenti. Si tratta di una stima basata sui costi effettivi dell'ultimo anno. 4,4%
Costi di transazione	percentuale del valore dell'investimento all'anno. Si tratta di una stima dei costi sostenuti per l'acquisto e la vendita degli investimenti sottostanti per il prodotto. L'importo effettivo varierà a seconda di quanto viene acquistato e venduto. 0,0%

Periodo di detenzione raccomandato dell'opzione di investimento: 8 anni.

Altre informazioni rilevanti

Nella sezione "Situazione Fondi" del sito www.gruppcnp.it sono disponibili le performance passate dell'OICR e le informazioni sulla loro modalità di calcolo. Le performance sono riportate per gli ultimi 10 anni o per un minor periodo se non è disponibile una storicità pari a 10 anni e vengono aggiornate e pubblicate mensilmente.

Documento contenente le informazioni chiave - ALLEGATO

Di seguito vengono riportate le caratteristiche dell'opzione di investimento sottostante il prodotto in relazione a: obiettivi dell'investimento, Investitori di riferimento, indicatore di rischio, scenari di performance, costi totali, impatto annuale sul rendimento (RIY) nonché il periodo di detenzione raccomandato. L'opzione di investimento rappresenta la scelta di investire il 100% del capitale nella singola opzione.

Prodotto: Core Multiramo Private (TARIFFE UX48-UX49-UX50-UX51-UX52)

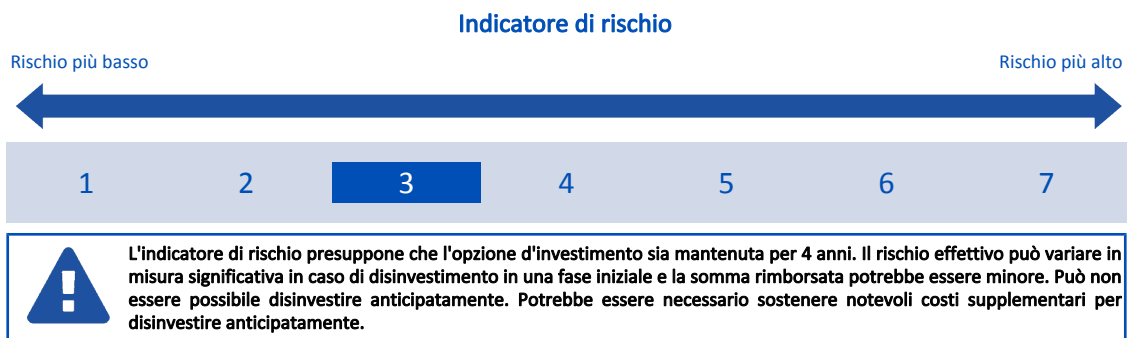
Opzione di investimento: Epsilon Euro Bond
Emittente: Eurizon Capital S.A.
ISIN: LU0278427041
Codice Interno: 13884
Combinazione CNP di appartenenza: OBBLIGAZIONARI SOSTENIBILI
Data di realizzazione del documento: 16/10/2023

State per acquistare un'opzione d'investimento che non è semplice e può essere di difficile comprensione.

Obiettivi dell'opzione di investimento: L'OICR investirà principalmente in strumenti finanziari obbligazionari o correlati al debito di ogni tipo, compresi ad esempio obbligazioni e strumenti del mercato monetario. Il patrimonio potrà essere principalmente investito anche in depositi aperti presso istituti di credito. La parte restante del patrimonio netto potrà essere investita in altri strumenti, ad esempio, ma non solo, in altri OICR di ogni tipo e disponibilità liquide. La valuta di riferimento del portafoglio è l'Euro

Investitori al dettaglio di riferimento dell'opzione di investimento: il Fondo Esterno è rivolto ai clienti aventi una buona conoscenza e/o esperienza dei mercati finanziari e assicurativi e una media tolleranza al rischio finanziario, i quali intendono investire il proprio capitale nel medio periodo accettando i possibili rischi di perdita connessi all'investimento finanziario.

Quali sono i rischi e qual è il potenziale rendimento?



L'indicatore di rischio è un'indicazione orientativa del livello di rischio di questa opzione di investimento rispetto ad altre opzioni. Esso esprime la probabilità che il prodotto subisca perdite monetarie a causa di movimenti sul mercato o a causa della nostra incapacità di pagarvi quanto dovuto.

Abbiamo classificato questa opzione di investimento al livello 3 su 7 che corrisponde alla classe di rischio medio-basso. Ciò significa che le perdite potenziali dovute alla performance futura del prodotto sono classificate nel livello medio-basso e che è molto improbabile che le cattive condizioni di mercato influenzino la capacità di CNP Vita Assicura S.p.A. di pagarvi quanto dovuto.

Scenari di performance

Il possibile rimborso dipenderà dall'andamento futuro dei mercati, che è incerto e non può essere previsto con esattezza. Lo scenario sfavorevole, lo scenario moderato e lo scenario favorevole riportati sono illustrazioni basate sulla performance peggiore, la performance media e la performance migliore del prodotto negli ultimi 10 anni. Nel futuro i mercati potrebbero avere un andamento molto diverso.

Lo scenario di morte si basa sullo scenario moderato ed è calcolato considerando la percentuale di maggiorazione più bassa.

Periodo di detenzione raccomandato: 4 anni		
Esempio di investimento: € 10.000		
Premio assicurativo [€ 0]		
Scenari - Caso vita	Possibile rimborso al netto dei costi (Rendimento medio annuo)	
	In caso di uscita dopo 1 anno	
	In caso di uscita dopo 4 anni	
Minimo	Non esiste un rendimento minimo garantito. Potreste perdere il vostro intero investimento o parte di esso.	
Stress	€ 7.150 (-28,53%)	€ 6.280 (-10,99%)
Sfavorevole	€ 8.230 (-17,75%)	€ 7.870 (-5,81%)
Moderato	€ 9.900 (-1,03%)	€ 10.180 (0,45%)
Favorevole	€ 11.190 (11,89%)	€ 11.280 (3,05%)
Scenario - Caso morte	Possibile rimborso a favore dei vostri beneficiari al netto dei costi	
In caso di decesso dell'Assicurato	€ 10.150	€ 10.390

Le cifre riportate comprendono tutti i costi del prodotto in quanto tale, ma possono non comprendere tutti i costi da voi pagati al consulente o al distributore. Le cifre non tengono conto della vostra situazione fiscale personale, che può incidere anch'essa sull'importo del rimborso.

Lo scenario di stress indica quale potrebbe essere l'importo rimborsato in circostanze di mercato estreme.

Lo scenario sfavorevole si è verificato per un investimento nell'opzione/parametro di riferimento idoneo tra il dicembre 2020 e il agosto 2023.

Lo scenario moderato si è verificato per un investimento nell'opzione/parametro di riferimento idoneo tra il luglio 2014 e il luglio 2018.

Lo scenario favorevole si è verificato per un investimento nell'opzione/parametro di riferimento idoneo tra il agosto 2013 e il agosto 2017.

Questo prodotto non è facilmente liquidabile. In caso di uscita da un investimento prima del periodo di detenzione raccomandato potrebbe essere necessario sostenere costi supplementari.

Quali sono i costi?

La persona che fornisce consulenza sul prodotto o che lo vende potrebbe addebitare altri costi, nel qual caso fornirà informazioni su tali costi, illustrandone l'impatto sull'investimento.

Andamento dei costi nel tempo

Le tabelle mostrano gli importi prelevati dall'investimento per coprire diversi tipi di costi. Tali importi dipendono dall'entità dell'investimento, dalla durata della detenzione del prodotto e dall'andamento del prodotto. Gli importi sono qui riportati a fini illustrativi e si basano su un importo esemplificativo dell'investimento e su diversi possibili periodi di investimento. Si è ipotizzato quanto segue:

- nel primo anno recupero dell'importo investito (rendimento annuo dello 0%). Per gli altri periodi di detenzione si è ipotizzato che il prodotto abbia la performance indicata nello scenario moderato;
- 10.000 Euro di investimento.

	In caso di uscita dopo 1 anno	In caso di uscita dopo 4 anni
Costi totali	€ 298	€ 1.043
Incidenza annuale dei costi (*)	3,0%	2,5% ogni anno

(*) Dimostra come i costi riducano ogni anno il rendimento nel corso del periodo di detenzione. Ad esempio, se l'uscita avviene nel periodo di detenzione raccomandato, si prevede che il rendimento medio annuo sarà pari al 3% prima dei costi e al 0,5% al netto dei costi.

Una parte dei costi può essere condivisa con la persona che vende il prodotto per coprire i servizi che fornisce. L'importo vi verrà comunicato in seguito.

Composizione dei costi

Costi una tantum di ingresso o di uscita	Incidenza annuale dei costi in caso di uscita dopo 4 anni
Costi di ingresso	percentuale dei costi prelevati dal premio pagato al momento della sottoscrizione dell'investimento 0,0%
Costi di uscita	percentuale dei costi prelevati dal vostro investimento prima che vi venga pagato. I costi di uscita sono indicati come "N/A" nella colonna successiva in quanto non si applicano se il prodotto è conservato fino al periodo di detenzione raccomandato. N/A
Costi correnti registrati ogni anno	
Commissioni di gestione e altri costi amministrativi o di esercizio	percentuale del valore dell'investimento all'anno che tratteniamo ogni anno per la gestione dei vostri investimenti. Si tratta di una stima basata sui costi effettivi dell'ultimo anno. 2,5%
Costi di transazione	percentuale del valore dell'investimento all'anno. Si tratta di una stima dei costi sostenuti per l'acquisto e la vendita degli investimenti sottostanti per il prodotto. L'importo effettivo varierà a seconda di quanto viene acquistato e venduto. 0,0%

Periodo di detenzione raccomandato dell'opzione di investimento: 4 anni.

Altre informazioni rilevanti

Nella sezione "Situazione Fondi" del sito www.gruppcnp.it sono disponibili le performance passate dell'OICR e le informazioni sulla loro modalità di calcolo. Le performance sono riportate per gli ultimi 10 anni o per un minor periodo se non è disponibile una storicità pari a 10 anni e vengono aggiornate e pubblicate mensilmente.

Documento contenente le informazioni chiave - ALLEGATO

Di seguito vengono riportate le caratteristiche dell'opzione di investimento sottostante il prodotto in relazione a: obiettivi dell'investimento, Investitori di riferimento, indicatore di rischio, scenari di performance, costi totali, impatto annuale sul rendimento (RIY) nonché il periodo di detenzione raccomandato. L'opzione di investimento rappresenta la scelta di investire il 100% del capitale nella singola opzione.

Prodotto: Core Multiram Private (TARIFFE UX48-UX49-UX50-UX51-UX52)

Opzione di investimento: Fidelity China
 Emittente: FIL Investment Management S.A. (Luxembourg)
 ISIN: LU0936575868
 Codice Interno: 13231
 Combinazione CNP di appartenenza: AZIONARI SOSTENIBILI
 Data di realizzazione del documento: 16/10/2023

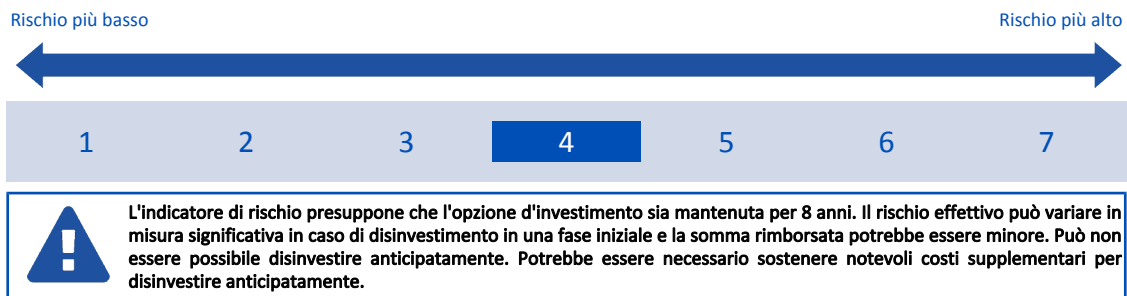
State per acquistare un'opzione d'investimento che non è semplice e può essere di difficile comprensione.

Obiettivi dell'opzione di investimento: L'OICR ha almeno il 70% investito in azioni di società cinesi; l'OICR può investire il suo patrimonio netto direttamente in azioni cinesi di classe A e B. La valuta di riferimento del portafoglio è il dollaro USA.

Investitori al dettaglio di riferimento dell'opzione di investimento: il Fondo Esterno è rivolto ai clienti aventi una buona conoscenza e/o esperienza dei mercati finanziari e assicurativi e una media tolleranza al rischio finanziario, i quali intendono investire il proprio capitale nel medio periodo accettando i possibili rischi di perdita connessi all'investimento finanziario.

Quali sono i rischi e qual è il potenziale rendimento?

Indicatore di rischio



L'indicatore di rischio è un'indicazione orientativa del livello di rischio di questa opzione di investimento rispetto ad altre opzioni. Esso esprime la probabilità che il prodotto subisca perdite monetarie a causa di movimenti sul mercato o a causa della nostra incapacità di pagarvi quanto dovuto.

Abbiamo classificato questa opzione di investimento al livello 4 su 7 che corrisponde alla classe di rischio medio. Ciò significa che le perdite potenziali dovute alla performance futura del prodotto sono classificate nel livello medio e che è molto improbabile che le cattive condizioni di mercato influenzino la capacità di CNP Vita Assicura S.p.A. di pagarvi quanto dovuto.

Scenari di performance

Il possibile rimborso dipenderà dall'andamento futuro dei mercati, che è incerto e non può essere previsto con esattezza. Lo scenario sfavorevole, lo scenario moderato e lo scenario favorevole riportati sono illustrazioni basate sulla performance peggiore, la performance media e la performance migliore del prodotto negli ultimi 13 anni. Nel futuro i mercati potrebbero avere un andamento molto diverso.

Lo scenario di morte si basa sullo scenario moderato ed è calcolato considerando la percentuale di maggiorazione più bassa.

Periodo di detenzione raccomandato: 8 anni		
Esempio di investimento: € 10.000		
Premio assicurativo [€ 0]		
Scenari - Caso vita	In caso di uscita dopo 1 anno	In caso di uscita dopo 8 anni
	Possibile rimborso al netto dei costi (Rendimento medio annuo)	
Minimo	Non esiste un rendimento minimo garantito. Potreste perdere il vostro intero investimento o parte di esso.	
Stress	€ 3.210 (-67,94%)	€ 1.450 (-21,46%)
Sfavorevole	€ 7.130 (-28,71%)	€ 7.450 (-3,61%)
Moderato	€ 9.960 (-0,35%)	€ 15.580 (5,70%)
Favorevole	€ 18.970 (89,70%)	€ 19.340 (8,60%)
Scenario - Caso morte	Possibile rimborso a favore dei vostri beneficiari al netto dei costi	
In caso di decesso dell'Assicurato	€ 10.220	€ 15.900

Le cifre riportate comprendono tutti i costi del prodotto in quanto tale, ma possono non comprendere tutti i costi da voi pagati al consulente o al distributore. Le cifre non tengono conto della vostra situazione fiscale personale, che può incidere anch'essa sull'importo del rimborso.

Lo scenario di stress indica quale potrebbe essere l'importo rimborsato in circostanze di mercato estreme.

Lo scenario sfavorevole si è verificato per un investimento nell'opzione/parametro di riferimento idoneo tra il giugno 2022 e il agosto 2023.

Lo scenario moderato si è verificato per un investimento nell'opzione/parametro di riferimento idoneo tra il gennaio 2012 e il gennaio 2020.

Lo scenario favorevole si è verificato per un investimento nell'opzione/parametro di riferimento idoneo tra il giugno 2013 e il giugno 2021.

Questo prodotto non è facilmente liquidabile. In caso di uscita da un investimento prima del periodo di detenzione raccomandato potrebbe essere

necessario sostenere costi supplementari.

Quali sono i costi?

La persona che fornisce consulenza sul prodotto o che lo vende potrebbe addebitare altri costi, nel qual caso fornirà informazioni su tali costi, illustrandone l'impatto sull'investimento.

Andamento dei costi nel tempo

Le tabelle mostrano gli importi prelevati dall'investimento per coprire diversi tipi di costi. Tali importi dipendono dall'entità dell'investimento, dalla durata della detenzione del prodotto e dall'andamento del prodotto. Gli importi sono qui riportati a fini illustrativi e si basano su un importo esemplificativo dell'investimento e su diversi possibili periodi di investimento. Si è ipotizzato quanto segue:

- nel primo anno recupero dell'importo investito (rendimento annuo dello 0%). Per gli altri periodi di detenzione si è ipotizzato che il prodotto abbia la performance indicata nello scenario moderato;
- 10.000 Euro di investimento.

	In caso di uscita dopo 1 anno	In caso di uscita dopo 8 anni
Costi totali	€ 414	€ 5.045
Incidenza annuale dei costi (*)	4,1%	3,8% ogni anno

(*) Dimostra come i costi riducano ogni anno il rendimento nel corso del periodo di detenzione. Ad esempio, se l'uscita avviene nel periodo di detenzione raccomandato, si prevede che il rendimento medio annuo sarà pari al 9,5% prima dei costi e al 5,7% al netto dei costi.

Una parte dei costi può essere condivisa con la persona che vende il prodotto per coprire i servizi che fornisce. L'importo vi verrà comunicato in seguito.

Composizione dei costi

Costi una tantum di ingresso o di uscita	Incidenza annuale dei costi in caso di uscita dopo 8 anni
Costi di ingresso	percentuale dei costi prelevati dal premio pagato al momento della sottoscrizione dell'investimento 0,0%
Costi di uscita	percentuale dei costi prelevati dal vostro investimento prima che vi venga pagato. I costi di uscita sono indicati come "N/A" nella colonna successiva in quanto non si applicano se il prodotto è conservato fino al periodo di detenzione raccomandato. N/A
Costi correnti registrati ogni anno	
Commissioni di gestione e altri costi amministrativi o di esercizio	percentuale del valore dell'investimento all'anno che tratteniamo ogni anno per la gestione dei vostri investimenti. Si tratta di una stima basata sui costi effettivi dell'ultimo anno. 3,8%
Costi di transazione	percentuale del valore dell'investimento all'anno. Si tratta di una stima dei costi sostenuti per l'acquisto e la vendita degli investimenti sottostanti per il prodotto. L'importo effettivo varierà a seconda di quanto viene acquistato e venduto. 0,0%

Periodo di detenzione raccomandato dell'opzione di investimento: 8 anni.

Altre informazioni rilevanti

Nella sezione "Situazione Fondi" del sito www.gruppocnp.it sono disponibili le performance passate dell'OICR e le informazioni sulla loro modalità di calcolo. Le performance sono riportate per gli ultimi 10 anni o per un minor periodo se non è disponibile una storicità pari a 10 anni e vengono aggiornate e pubblicate mensilmente.

Documento contenente le informazioni chiave - ALLEGATO

Di seguito vengono riportate le caratteristiche dell'opzione di investimento sottostante il prodotto in relazione a: obiettivi dell'investimento, Investitori di riferimento, indicatore di rischio, scenari di performance, costi totali, impatto annuale sul rendimento (RIY) nonché il periodo di detenzione raccomandato. L'opzione di investimento rappresenta la scelta di investire il 100% del capitale nella singola opzione.

Prodotto: Core Multiramo Private (TARIFFE UX48-UX49-UX50-UX51-UX52)

Opzione di investimento: Fidelity Emerging Markets Equity

Emittente: FIL Investment Management S.A. (Luxembourg)

ISIN: LU0115763970

Codice Interno: 11418

Combinazione CNP di appartenenza: AZIONARI SOSTENIBILI

Data di realizzazione del documento: 16/10/2023

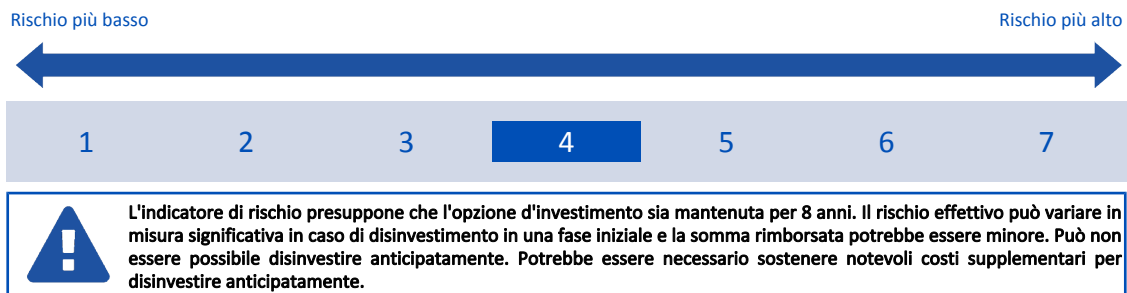
State per acquistare un'opzione d'investimento che non è semplice e può essere di difficile comprensione.

Obiettivi dell'opzione di investimento: Almeno il 70% del portafoglio è investito in azioni di società di paesi in rapida crescita economica. È prevista la possibilità di investimento in depositi bancari. La valuta di base dell'OICR è il Dollaro statunitense.

Investitori al dettaglio di riferimento dell'opzione di investimento: il Fondo Esterno è rivolto ai clienti aventi una buona conoscenza e/o esperienza dei mercati finanziari e assicurativi e una media tolleranza al rischio finanziario, i quali intendono investire il proprio capitale nel medio periodo accettando i possibili rischi di perdita connessi all'investimento finanziario.

Quali sono i rischi e qual è il potenziale rendimento?

Indicatore di rischio



L'indicatore di rischio è un'indicazione orientativa del livello di rischio di questa opzione di investimento rispetto ad altre opzioni. Esso esprime la probabilità che il prodotto subisca perdite monetarie a causa di movimenti sul mercato o a causa della nostra incapacità di pagarvi quanto dovuto.

Abbiamo classificato questa opzione di investimento al livello 4 su 7 che corrisponde alla classe di rischio medio. Ciò significa che le perdite potenziali dovute alla performance futura del prodotto sono classificate nel livello medio e che è molto improbabile che le cattive condizioni di mercato influenzino la capacità di CNP Vita Assicura S.p.A. di pagarvi quanto dovuto.

Scenari di performance

Il possibile rimborso dipenderà dall'andamento futuro dei mercati, che è incerto e non può essere previsto con esattezza. Lo scenario sfavorevole, lo scenario moderato e lo scenario favorevole riportati sono illustrazioni basate sulla performance peggiore, la performance media e la performance migliore del prodotto negli ultimi 13 anni. Nel futuro i mercati potrebbero avere un andamento molto diverso.

Lo scenario di morte si basa sullo scenario moderato ed è calcolato considerando la percentuale di maggiorazione più bassa.

Periodo di detenzione raccomandato: 8 anni		Esempio di investimento: € 10.000	
Premio assicurativo [€ 0]		In caso di uscita dopo 1 anno	In caso di uscita dopo 8 anni
Scenari - Caso vita		Possibile rimborso al netto dei costi (Rendimento medio annuo)	
Minimo	Non esiste un rendimento minimo garantito. Potreste perdere il vostro intero investimento o parte di esso.		
Stress		€ 1.810 (-81,93%)	€ 740 (-27,78%)
Sfavorevole		€ 6.520 (-34,77%)	€ 6.220 (-5,75%)
Moderato		€ 10.290 (2,93%)	€ 13.860 (4,17%)
Favorevole		€ 15.870 (58,67%)	€ 18.840 (8,24%)
Scenario - Caso morte		Possibile rimborso a favore dei vostri beneficiari al netto dei costi	
In caso di decesso dell'Assicurato		€ 10.550	€ 14.140

Le cifre riportate comprendono tutti i costi del prodotto in quanto tale, ma possono non comprendere tutti i costi da voi pagati al consulente o al distributore. Le cifre non tengono conto della vostra situazione fiscale personale, che può incidere anch'essa sull'importo del rimborso.

Lo scenario di stress indica quale potrebbe essere l'importo rimborsato in circostanze di mercato estreme.

Lo scenario sfavorevole si è verificato per un investimento nell'opzione/parametro di riferimento idoneo tra il giugno 2021 e il agosto 2023.

Lo scenario moderato si è verificato per un investimento nell'opzione/parametro di riferimento idoneo tra il luglio 2012 e il luglio 2020.

Lo scenario favorevole si è verificato per un investimento nell'opzione/parametro di riferimento idoneo tra il giugno 2013 e il giugno 2021.

Questo prodotto non è facilmente liquidabile. In caso di uscita da un investimento prima del periodo di detenzione raccomandato potrebbe essere

necessario sostenere costi supplementari.

Quali sono i costi?

La persona che fornisce consulenza sul prodotto o che lo vende potrebbe addebitare altri costi, nel qual caso fornirà informazioni su tali costi, illustrandone l'impatto sull'investimento.

Andamento dei costi nel tempo

Le tabelle mostrano gli importi prelevati dall'investimento per coprire diversi tipi di costi. Tali importi dipendono dall'entità dell'investimento, dalla durata della detenzione del prodotto e dall'andamento del prodotto. Gli importi sono qui riportati a fini illustrativi e si basano su un importo esemplificativo dell'investimento e su diversi possibili periodi di investimento. Si è ipotizzato quanto segue:

- nel primo anno recupero dell'importo investito (rendimento annuo dello 0%). Per gli altri periodi di detenzione si è ipotizzato che il prodotto abbia la performance indicata nello scenario moderato;
- 10.000 Euro di investimento.

	In caso di uscita dopo 1 anno	In caso di uscita dopo 8 anni
Costi totali	€ 452	€ 4.965
Incidenza annuale dei costi (*)	4,5%	4,1% ogni anno

(*) Dimostra come i costi riducano ogni anno il rendimento nel corso del periodo di detenzione. Ad esempio, se l'uscita avviene nel periodo di detenzione raccomandato, si prevede che il rendimento medio annuo sarà pari al 8,3% prima dei costi e al 4,2% al netto dei costi.

Una parte dei costi può essere condivisa con la persona che vende il prodotto per coprire i servizi che fornisce. L'importo vi verrà comunicato in seguito.

Composizione dei costi

Costi una tantum di ingresso o di uscita	Incidenza annuale dei costi in caso di uscita dopo 8 anni	
Costi di ingresso	percentuale dei costi prelevati dal premio pagato al momento della sottoscrizione dell'investimento	0,0%
Costi di uscita	percentuale dei costi prelevati dal vostro investimento prima che vi venga pagato. I costi di uscita sono indicati come "N/A" nella colonna successiva in quanto non si applicano se il prodotto è conservato fino al periodo di detenzione raccomandato.	N/A
Costi correnti registrati ogni anno		
Commissioni di gestione e altri costi amministrativi o di esercizio	percentuale del valore dell'investimento all'anno che tratteniamo ogni anno per la gestione dei vostri investimenti. Si tratta di una stima basata sui costi effettivi dell'ultimo anno.	4,1%
Costi di transazione	percentuale del valore dell'investimento all'anno. Si tratta di una stima dei costi sostenuti per l'acquisto e la vendita degli investimenti sottostanti per il prodotto. L'importo effettivo varierà a seconda di quanto viene acquistato e venduto.	0,0%

Periodo di detenzione raccomandato dell'opzione di investimento: 8 anni.

Altre informazioni rilevanti

Nella sezione "Situazione Fondi" del sito www.gruppocnp.it sono disponibili le performance passate dell'OICR e le informazioni sulla loro modalità di calcolo. Le performance sono riportate per gli ultimi 10 anni o per un minor periodo se non è disponibile una storicità pari a 10 anni e vengono aggiornate e pubblicate mensilmente.

Documento contenente le informazioni chiave - ALLEGATO

Di seguito vengono riportate le caratteristiche dell'opzione di investimento sottostante il prodotto in relazione a: obiettivi dell'investimento, Investitori di riferimento, indicatore di rischio, scenari di performance, costi totali, impatto annuale sul rendimento (RIY) nonché il periodo di detenzione raccomandato. L'opzione di investimento rappresenta la scelta di investire il 100% del capitale nella singola opzione.

Prodotto: Core Multiramo Private (TARIFFE UX48-UX49-UX50-UX51-UX52)

Opzione di investimento: Fidelity Global Consumer Industries
Emittente: FIL Investment Management S.A. (Luxembourg)
ISIN: LU0346388613
Codice Interno: 13232
Combinazione CNP di appartenenza: AZIONARI SOSTENIBILI
Data di realizzazione del documento: 16/10/2023

State per acquistare un'opzione d'investimento che non è semplice e può essere di difficile comprensione.

Obiettivi dell'opzione di investimento: L'OICR mira a ottenere la crescita del capitale a lungo termine, investendo almeno il 70% in azioni di società di tutto il mondo impegnate nella produzione e nella distribuzione di beni ai consumatori.

L'OICR investirà almeno il 50% del patrimonio in titoli che rispondono a criteri ESG.

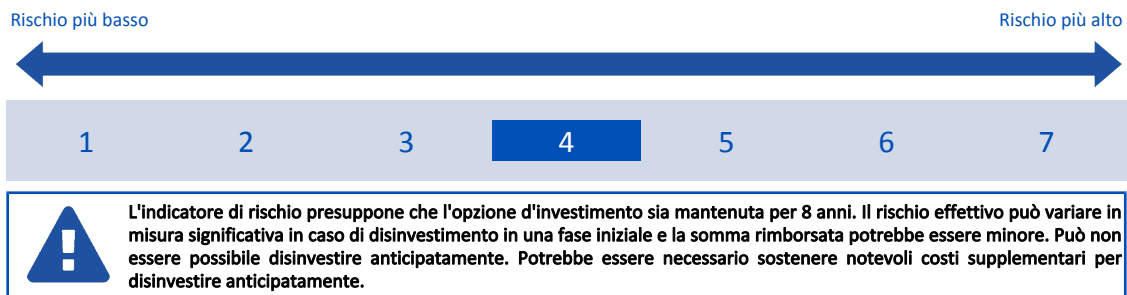
L'OICR ha la facoltà di investire fuori delle principali aree geografiche, dei settori di mercato, delle industrie o classi di attivi di sua pertinenza.

L'OICR può investire direttamente negli attivi oppure ottenere l'esposizione agli stessi indirettamente attraverso i derivati; può utilizzare derivati allo scopo di ridurre il rischio o i costi oppure di generare ulteriore capitale o reddito, anche a scopo di investimento.

Investitori al dettaglio di riferimento dell'opzione di investimento: il Fondo Esterno è rivolto ai clienti aventi una buona conoscenza e/o esperienza dei mercati finanziari e assicurativi e una media tolleranza al rischio finanziario, i quali intendono investire il proprio capitale nel medio periodo accettando i possibili rischi di perdita connessi all'investimento finanziario.

Quali sono i rischi e qual è il potenziale rendimento?

Indicatore di rischio



L'indicatore di rischio è un'indicazione orientativa del livello di rischio di questa opzione di investimento rispetto ad altre opzioni. Esso esprime la probabilità che il prodotto subisca perdite monetarie a causa di movimenti sul mercato o a causa della nostra incapacità di pagarvi quanto dovuto.

Abbiamo classificato questa opzione di investimento al livello 4 su 7 che corrisponde alla classe di rischio medio. Ciò significa che le perdite potenziali dovute alla performance futura del prodotto sono classificate nel livello medio e che è molto improbabile che le cattive condizioni di mercato influenzino la capacità di CNP Vita Assicura S.p.A. di pagarvi quanto dovuto.

Scenari di performance

Il possibile rimborso dipenderà dall'andamento futuro dei mercati, che è incerto e non può essere previsto con esattezza. Lo scenario sfavorevole, lo scenario moderato e lo scenario favorevole riportati sono illustrazioni basate sulla performance peggiore, la performance media e la performance migliore del prodotto negli ultimi 13 anni. Nel futuro i mercati potrebbero avere un andamento molto diverso.

Lo scenario di morte si basa sullo scenario moderato ed è calcolato considerando la percentuale di maggiorazione più bassa.

Periodo di detenzione raccomandato: 8 anni		Esempio di investimento: € 10.000	
Premio assicurativo [€ 0]		In caso di uscita dopo 1 anno	In caso di uscita dopo 8 anni
Scenari - Caso vita		Possibile rimborso al netto dei costi (Rendimento medio annuo)	
Minimo Non esiste un rendimento minimo garantito. Potreste perdere il vostro intero investimento o parte di esso.			
Stress		€ 2.930 (-70,74%)	€ 1.470 (-21,34%)
Sfavorevole		€ 7.460 (-25,36%)	€ 7.480 (-3,56%)
Moderato		€ 10.990 (9,90%)	€ 21.750 (10,20%)
Favorevole		€ 14.060 (40,62%)	€ 25.100 (12,19%)
Scenario - Caso morte		Possibile rimborso a favore dei vostri beneficiari al netto dei costi	
In caso di decesso dell'Assicurato		€ 11.270	€ 22.190

Le cifre riportate comprendono tutti i costi del prodotto in quanto tale, ma possono non comprendere tutti i costi da voi pagati al consulente o al distributore. Le cifre non tengono conto della vostra situazione fiscale personale, che può incidere anch'essa sull'importo del rimborso.

Lo scenario di stress indica quale potrebbe essere l'importo rimborsato in circostanze di mercato estreme.

Lo scenario sfavorevole si è verificato per un investimento nell'opzione/parametro di riferimento idoneo tra il dicembre 2021 e il agosto 2023.

Lo scenario moderato si è verificato per un investimento nell'opzione/parametro di riferimento idoneo tra il marzo 2014 e il marzo 2022.

Lo scenario favorevole si è verificato per un investimento nell'opzione/parametro di riferimento idoneo tra il agosto 2013 e il agosto 2021.

Questo prodotto non è facilmente liquidabile. In caso di uscita da un investimento prima del periodo di detenzione raccomandato potrebbe essere necessario sostenere costi supplementari.

Quali sono i costi?

La persona che fornisce consulenza sul prodotto o che lo vende potrebbe addebitare altri costi, nel qual caso fornirà informazioni su tali costi, illustrandone l'impatto sull'investimento.

Andamento dei costi nel tempo

Le tabelle mostrano gli importi prelevati dall'investimento per coprire diversi tipi di costi. Tali importi dipendono dall'entità dell'investimento, dalla durata della detenzione del prodotto e dall'andamento del prodotto. Gli importi sono qui riportati a fini illustrativi e si basano su un importo esemplificativo dell'investimento e su diversi possibili periodi di investimento. Si è ipotizzato quanto segue:

- nel primo anno recupero dell'importo investito (rendimento annuo dello 0%). Per gli altri periodi di detenzione si è ipotizzato che il prodotto abbia la performance indicata nello scenario moderato;
- 10.000 Euro di investimento.

	In caso di uscita dopo 1 anno	In caso di uscita dopo 8 anni
Costi totali	€ 413	€ 6.929
Incidenza annuale dei costi (*)	4,1%	3,9% ogni anno

(*) Dimostra come i costi riducano ogni anno il rendimento nel corso del periodo di detenzione. Ad esempio, se l'uscita avviene nel periodo di detenzione raccomandato, si prevede che il rendimento medio annuo sarà pari al 14,1% prima dei costi e al 10,2% al netto dei costi.

Una parte dei costi può essere condivisa con la persona che vende il prodotto per coprire i servizi che fornisce. L'importo vi verrà comunicato in seguito.

Composizione dei costi

Costi una tantum di ingresso o di uscita	Incidenza annuale dei costi in caso di uscita dopo 8 anni
Costi di ingresso	percentuale dei costi prelevati dal premio pagato al momento della sottoscrizione dell'investimento 0,0%
Costi di uscita	percentuale dei costi prelevati dal vostro investimento prima che vi venga pagato. I costi di uscita sono indicati come "N/A" nella colonna successiva in quanto non si applicano se il prodotto è conservato fino al periodo di detenzione raccomandato. N/A
Costi correnti registrati ogni anno	
Commissioni di gestione e altri costi amministrativi o di esercizio	percentuale del valore dell'investimento all'anno che tratteniamo ogni anno per la gestione dei vostri investimenti. Si tratta di una stima basata sui costi effettivi dell'ultimo anno. 3,9%
Costi di transazione	percentuale del valore dell'investimento all'anno. Si tratta di una stima dei costi sostenuti per l'acquisto e la vendita degli investimenti sottostanti per il prodotto. L'importo effettivo varierà a seconda di quanto viene acquistato e venduto. 0,0%

Periodo di detenzione raccomandato dell'opzione di investimento: 8 anni.

Altre informazioni rilevanti

Nella sezione "Situazione Fondi" del sito www.gruppcnp.it sono disponibili le performance passate dell'OICR e le informazioni sulla loro modalità di calcolo. Le performance sono riportate per gli ultimi 10 anni o per un minor periodo se non è disponibile una storicità pari a 10 anni e vengono aggiornate e pubblicate mensilmente.

Documento contenente le informazioni chiave - ALLEGATO

Di seguito vengono riportate le caratteristiche dell'opzione di investimento sottostante il prodotto in relazione a: obiettivi dell'investimento, Investitori di riferimento, indicatore di rischio, scenari di performance, costi totali, impatto annuale sul rendimento (RIY) nonché il periodo di detenzione raccomandato. L'opzione di investimento rappresenta la scelta di investire il 100% del capitale nella singola opzione.

Prodotto: Core Multiramo Private (TARIFFE UX48-UX49-UX50-UX51-UX52)

Opzione di investimento: Fidelity Global Financial Services
Emittente: FIL Investment Management S.A. (Luxembourg)
ISIN: LU0346388704
Codice Interno: 13230
Combinazione CNP di appartenenza: AZIONARI SOSTENIBILI
Data di realizzazione del documento: 16/10/2023

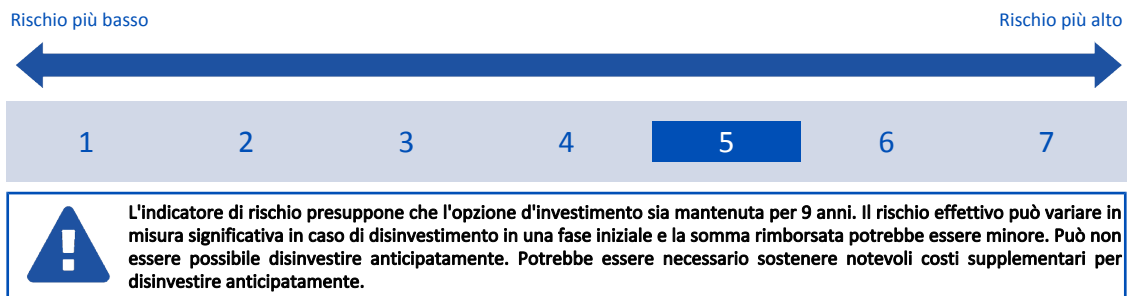
State per acquistare un'opzione d'investimento che non è semplice e può essere di difficile comprensione.

Obiettivi dell'opzione di investimento: L'OICR ha almeno il 70% investito in azioni di società del settore finanziario. La valuta di riferimento del portafoglio è l'Euro.

Investitori al dettaglio di riferimento dell'opzione di investimento: il Fondo Esterno è rivolto ai clienti aventi una buona conoscenza e/o esperienza dei mercati finanziari e assicurativi e una alta tolleranza al rischio finanziario, i quali intendono investire il proprio capitale nel medio periodo accettando i possibili rischi di perdita connessi all'investimento finanziario.

Quali sono i rischi e qual è il potenziale rendimento?

Indicatore di rischio



L'indicatore di rischio è un'indicazione orientativa del livello di rischio di questa opzione di investimento rispetto ad altre opzioni. Esso esprime la probabilità che il prodotto subisca perdite monetarie a causa di movimenti sul mercato o a causa della nostra incapacità di pagarvi quanto dovuto.

Abbiamo classificato questa opzione di investimento al livello 5 su 7 che corrisponde alla classe di rischio medio-alto. Ciò significa che le perdite potenziali dovute alla performance futura del prodotto sono classificate nel livello medio-alto e che è molto improbabile che le cattive condizioni di mercato influenzino la capacità di CNP Vita Assicura S.p.A. di pagarvi quanto dovuto.

Scenari di performance

Il possibile rimborso dipenderà dall'andamento futuro dei mercati, che è incerto e non può essere previsto con esattezza. Lo scenario sfavorevole, lo scenario moderato e lo scenario favorevole riportati sono illustrazioni basate sulla performance peggiore, la performance media e la performance migliore del prodotto negli ultimi 14 anni. Nel futuro i mercati potrebbero avere un andamento molto diverso.

Lo scenario di morte si basa sullo scenario moderato ed è calcolato considerando la percentuale di maggiorazione più bassa.

Periodo di detenzione raccomandato: 9 anni		
Esempio di investimento: € 10.000		
Premio assicurativo [€ 0]		
Scenari - Caso vita	In caso di uscita dopo 1 anno	In caso di uscita dopo 9 anni
	Possibile rimborso al netto dei costi (Rendimento medio annuo)	
Minimo	Non esiste un rendimento minimo garantito. Potreste perdere il vostro intero investimento o parte di esso.	
Stress	€ 1.580 (-84,17%)	€ 430 (-29,53%)
Sfavorevole	€ 8.100 (-18,97%)	€ 7.600 (-3,01%)
Moderato	€ 10.550 (5,55%)	€ 18.840 (7,29%)
Favorevole	€ 15.780 (57,80%)	€ 24.800 (10,62%)
Scenari - Caso morte	Possibile rimborso a favore dei vostri beneficiari al netto dei costi	
In caso di decesso dell'Assicurato	€ 10.820	€ 19.210

Le cifre riportate comprendono tutti i costi del prodotto in quanto tale, ma possono non comprendere tutti i costi da voi pagati al consulente o al distributore. Le cifre non tengono conto della vostra situazione fiscale personale, che può incidere anch'essa sull'importo del rimborso.

Lo scenario di stress indica quale potrebbe essere l'importo rimborsato in circostanze di mercato estreme.

Lo scenario sfavorevole si è verificato per un investimento nell'opzione/parametro di riferimento idoneo tra il ottobre 2021 e il agosto 2023.

Lo scenario moderato si è verificato per un investimento nell'opzione/parametro di riferimento idoneo tra il gennaio 2010 e il gennaio 2019.

Lo scenario favorevole si è verificato per un investimento nell'opzione/parametro di riferimento idoneo tra il maggio 2012 e il maggio 2021.

Questo prodotto non è facilmente liquidabile. In caso di uscita da un investimento prima del periodo di detenzione raccomandato potrebbe essere

necessario sostenere costi supplementari.

Quali sono i costi?

La persona che fornisce consulenza sul prodotto o che lo vende potrebbe addebitare altri costi, nel qual caso fornirà informazioni su tali costi, illustrandone l'impatto sull'investimento.

Andamento dei costi nel tempo

Le tabelle mostrano gli importi prelevati dall'investimento per coprire diversi tipi di costi. Tali importi dipendono dall'entità dell'investimento, dalla durata della detenzione del prodotto e dall'andamento del prodotto. Gli importi sono qui riportati a fini illustrativi e si basano su un importo esemplificativo dell'investimento e su diversi possibili periodi di investimento. Si è ipotizzato quanto segue:

- nel primo anno recupero dell'importo investito (rendimento annuo dello 0%). Per gli altri periodi di detenzione si è ipotizzato che il prodotto abbia la performance indicata nello scenario moderato;
- 10.000 Euro di investimento.

	In caso di uscita dopo 1 anno	In caso di uscita dopo 9 anni
Costi totali	€ 414	€ 6.953
Incidenza annuale dei costi (*)	4,1%	3,8% ogni anno

(*) Dimostra come i costi riducano ogni anno il rendimento nel corso del periodo di detenzione. Ad esempio, se l'uscita avviene nel periodo di detenzione raccomandato, si prevede che il rendimento medio annuo sarà pari al 11,1% prima dei costi e al 7,3% al netto dei costi.

Una parte dei costi può essere condivisa con la persona che vende il prodotto per coprire i servizi che fornisce. L'importo vi verrà comunicato in seguito.

Composizione dei costi

Costi una tantum di ingresso o di uscita	Incidenza annuale dei costi in caso di uscita dopo 9 anni	
Costi di ingresso	percentuale dei costi prelevati dal premio pagato al momento della sottoscrizione dell'investimento	0,0%
Costi di uscita	percentuale dei costi prelevati dal vostro investimento prima che vi venga pagato. I costi di uscita sono indicati come "N/A" nella colonna successiva in quanto non si applicano se il prodotto è conservato fino al periodo di detenzione raccomandato.	N/A
Costi correnti registrati ogni anno		
Commissioni di gestione e altri costi amministrativi o di esercizio	percentuale del valore dell'investimento all'anno che tratteniamo ogni anno per la gestione dei vostri investimenti. Si tratta di una stima basata sui costi effettivi dell'ultimo anno.	3,8%
Costi di transazione	percentuale del valore dell'investimento all'anno. Si tratta di una stima dei costi sostenuti per l'acquisto e la vendita degli investimenti sottostanti per il prodotto. L'importo effettivo varierà a seconda di quanto viene acquistato e venduto.	0,0%

Periodo di detenzione raccomandato dell'opzione di investimento: 9 anni.

Altre informazioni rilevanti

Nella sezione "Situazione Fondi" del sito www.gruppocnp.it sono disponibili le performance passate dell'OICR e le informazioni sulla loro modalità di calcolo. Le performance sono riportate per gli ultimi 10 anni o per un minor periodo se non è disponibile una storicità pari a 10 anni e vengono aggiornate e pubblicate mensilmente.

Documento contenente le informazioni chiave - ALLEGATO

Di seguito vengono riportate le caratteristiche dell'opzione di investimento sottostante il prodotto in relazione a: obiettivi dell'investimento, Investitori di riferimento, indicatore di rischio, scenari di performance, costi totali, impatto annuale sul rendimento (RIY) nonché il periodo di detenzione raccomandato. L'opzione di investimento rappresenta la scelta di investire il 100% del capitale nella singola opzione.

Prodotto: Core Multiramo Private (TARIFFE UX48-UX49-UX50-UX51-UX52)

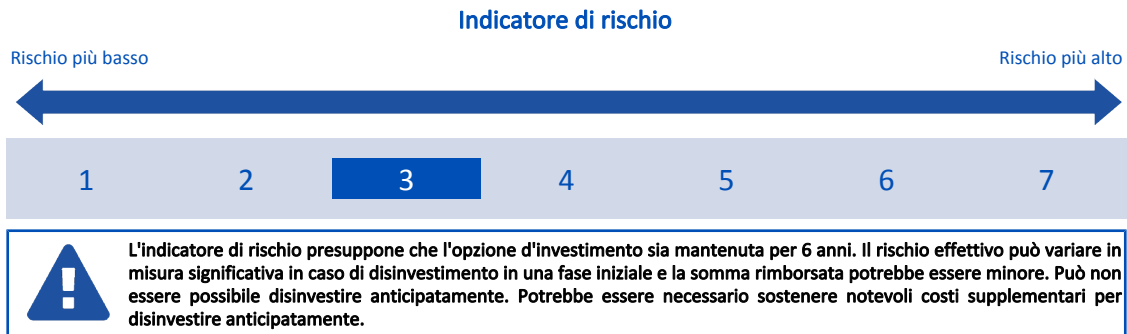
Opzione di investimento: FvS Multi Asset Balanced
Emittente: Flossbach von Storch Invest S.A
ISIN: LU1245470676
Codice Interno: 14794
Combinazione CNP di appartenenza: BILANCIATI FLESSIBILI SOSTENIBILI
Data di realizzazione del documento: 16/10/2023

State per acquistare un'opzione d'investimento che non è semplice e può essere di difficile comprensione.

Obiettivi dell'opzione di investimento: L'OICR investe prevalentemente in titoli azionari e obbligazionari, anche convertibili; in modo contenuto in strumenti del mercato monetario, certificati e altri prodotti strutturati. Inoltre è ammesso l'investimento indiretto in metalli preziosi. Almeno il 25% del portafoglio sarà costantemente investito in titoli azionari. La valuta di riferimento del portafoglio è l'Euro.

Investitori al dettaglio di riferimento dell'opzione di investimento: il Fondo Esterno è rivolto ai clienti aventi una buona conoscenza e/o esperienza dei mercati finanziari e assicurativi e una media tolleranza al rischio finanziario, i quali intendono investire il proprio capitale nel medio periodo accettando i possibili rischi di perdita connessi all'investimento finanziario.

Quali sono i rischi e qual è il potenziale rendimento?



L'indicatore di rischio è un'indicazione orientativa del livello di rischio di questa opzione di investimento rispetto ad altre opzioni. Esso esprime la probabilità che il prodotto subisca perdite monetarie a causa di movimenti sul mercato o a causa della nostra incapacità di pagarvi quanto dovuto.

Abbiamo classificato questa opzione di investimento al livello 3 su 7 che corrisponde alla classe di rischio medio-basso. Ciò significa che le perdite potenziali dovute alla performance futura del prodotto sono classificate nel livello medio-basso e che è molto improbabile che le cattive condizioni di mercato influenzino la capacità di CNP Vita Assicura S.p.A. di pagarvi quanto dovuto.

Scenari di performance

Il possibile rimborso dipenderà dall'andamento futuro dei mercati, che è incerto e non può essere previsto con esattezza. Lo scenario sfavorevole, lo scenario moderato e lo scenario favorevole riportati sono illustrazioni basate sulla performance peggiore, la performance media e la performance migliore del prodotto negli ultimi 11 anni. Nel futuro i mercati potrebbero avere un andamento molto diverso.

Lo scenario di morte si basa sullo scenario moderato ed è calcolato considerando la percentuale di maggiorazione più bassa.

Periodo di detenzione raccomandato: 6 anni		
Esempio di investimento: € 10.000		
Premio assicurativo [€ 0]		
Scenari - Caso vita	Possibile rimborso al netto dei costi (Rendimento medio annuo)	
	In caso di uscita dopo 1 anno	In caso di uscita dopo 6 anni
Minimo	Non esiste un rendimento minimo garantito. Potreste perdere il vostro intero investimento o parte di esso.	
Stress	€ 4.910 (-50,93%)	€ 4.250 (-13,29%)
Sfavorevole	€ 8.580 (-14,20%)	€ 8.050 (-3,55%)
Moderato	€ 10.140 (1,37%)	€ 11.490 (2,34%)
Favorevole	€ 11.710 (17,12%)	€ 13.060 (4,54%)
Scenario - Caso morte	Possibile rimborso a favore dei vostri beneficiari al netto dei costi	
In caso di decesso dell'Assicurato	€ 10.390	€ 11.720

Le cifre riportate comprendono tutti i costi del prodotto in quanto tale, ma possono non comprendere tutti i costi da voi pagati al consulente o al distributore. Le cifre non tengono conto della vostra situazione fiscale personale, che può incidere anch'essa sull'importo del rimborso.

Lo scenario di stress indica quale potrebbe essere l'importo rimborsato in circostanze di mercato estreme.

Lo scenario sfavorevole si è verificato per un investimento nell'opzione/parametro di riferimento idoneo tra il dicembre 2021 e il agosto 2023.

Lo scenario moderato si è verificato per un investimento nell'opzione/parametro di riferimento idoneo tra il ottobre 2015 e il ottobre 2021.

Lo scenario favorevole si è verificato per un investimento nell'opzione/parametro di riferimento idoneo tra il gennaio 2014 e il gennaio 2020.

Questo prodotto non è facilmente liquidabile. In caso di uscita da un investimento prima del periodo di detenzione raccomandato potrebbe essere necessario sostenere costi supplementari.

Quali sono i costi?

La persona che fornisce consulenza sul prodotto o che lo vende potrebbe addebitare altri costi, nel qual caso fornirà informazioni su tali costi, illustrandone l'impatto sull'investimento.

Andamento dei costi nel tempo

Le tabelle mostrano gli importi prelevati dall'investimento per coprire diversi tipi di costi. Tali importi dipendono dall'entità dell'investimento, dalla durata della detenzione del prodotto e dall'andamento del prodotto. Gli importi sono qui riportati a fini illustrativi e si basano su un importo esemplificativo dell'investimento e su diversi possibili periodi di investimento. Si è ipotizzato quanto segue:

- nel primo anno recupero dell'importo investito (rendimento annuo dello 0%). Per gli altri periodi di detenzione si è ipotizzato che il prodotto abbia la performance indicata nello scenario moderato;
- 10.000 Euro di investimento.

	In caso di uscita dopo 1 anno	In caso di uscita dopo 6 anni
Costi totali	€ 395	€ 2.564
Incidenza annuale dei costi (*)	3,9%	3,5% ogni anno

(*) Dimostra come i costi riducano ogni anno il rendimento nel corso del periodo di detenzione. Ad esempio, se l'uscita avviene nel periodo di detenzione raccomandato, si prevede che il rendimento medio annuo sarà pari al 5,8% prima dei costi e al 2,3% al netto dei costi.

Una parte dei costi può essere condivisa con la persona che vende il prodotto per coprire i servizi che fornisce. L'importo vi verrà comunicato in seguito.

Composizione dei costi

Costi una tantum di ingresso o di uscita	Incidenza annuale dei costi in caso di uscita dopo 6 anni
Costi di ingresso	percentuale dei costi prelevati dal premio pagato al momento della sottoscrizione dell'investimento 0,0%
Costi di uscita	percentuale dei costi prelevati dal vostro investimento prima che vi venga pagato. I costi di uscita sono indicati come "N/A" nella colonna successiva in quanto non si applicano se il prodotto è conservato fino al periodo di detenzione raccomandato. N/A
Costi correnti registrati ogni anno	
Commissioni di gestione e altri costi amministrativi o di esercizio	percentuale del valore dell'investimento all'anno che tratteniamo ogni anno per la gestione dei vostri investimenti. Si tratta di una stima basata sui costi effettivi dell'ultimo anno. 3,5%
Costi di transazione	percentuale del valore dell'investimento all'anno. Si tratta di una stima dei costi sostenuti per l'acquisto e la vendita degli investimenti sottostanti per il prodotto. L'importo effettivo varierà a seconda di quanto viene acquistato e venduto. 0,0%

Periodo di detenzione raccomandato dell'opzione di investimento: 6 anni.

Altre informazioni rilevanti

Nella sezione "Situazione Fondi" del sito www.gruppocnp.it sono disponibili le performance passate dell'OICR e le informazioni sulla loro modalità di calcolo. Le performance sono riportate per gli ultimi 10 anni o per un minor periodo se non è disponibile una storicità pari a 10 anni e vengono aggiornate e pubblicate mensilmente.

Documento contenente le informazioni chiave - ALLEGATO

Di seguito vengono riportate le caratteristiche dell'opzione di investimento sottostante il prodotto in relazione a: obiettivi dell'investimento, Investitori di riferimento, indicatore di rischio, scenari di performance, costi totali, impatto annuale sul rendimento (RIY) nonché il periodo di detenzione raccomandato. L'opzione di investimento rappresenta la scelta di investire il 100% del capitale nella singola opzione.

Prodotto: Core Multiramo Private (TARIFFE UX48-UX49-UX50-UX51-UX52)

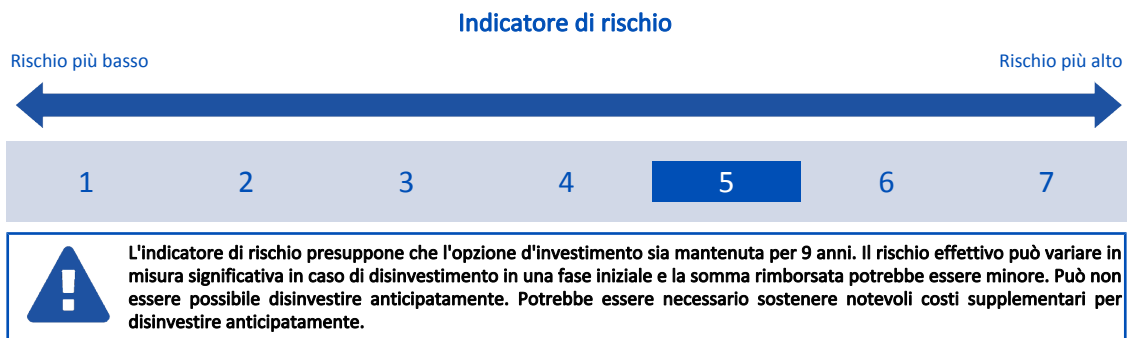
Opzione di investimento: HSBC Euroland Growth
 Emittente: HSBC Investment Funds (Luxembourg) S.A.
 ISIN: LU0362709346
 Codice Interno: 11365
 Combinazione CNP di appartenenza: AZIONARI SOSTENIBILI
 Data di realizzazione del documento: 16/10/2023

State per acquistare un'opzione d'investimento che non è semplice e può essere di difficile comprensione.

Obiettivi dell'opzione di investimento: La parte principale dell'OICR è investito in titoli azionari della zona Euro.

Investitori al dettaglio di riferimento dell'opzione di investimento: il Fondo Esterno è rivolto ai clienti aventi una buona conoscenza e/o esperienza dei mercati finanziari e assicurativi e una alta tolleranza al rischio finanziario, i quali intendono investire il proprio capitale nel medio periodo accettando i possibili rischi di perdita connessi all'investimento finanziario.

Quali sono i rischi e qual è il potenziale rendimento?



L'indicatore di rischio è un'indicazione orientativa del livello di rischio di questa opzione di investimento rispetto ad altre opzioni. Esso esprime la probabilità che il prodotto subisca perdite monetarie a causa di movimenti sul mercato o a causa della nostra incapacità di pagarvi quanto dovuto.

Abbiamo classificato questa opzione di investimento al livello 5 su 7 che corrisponde alla classe di rischio medio-alto. Ciò significa che le perdite potenziali dovute alla performance futura del prodotto sono classificate nel livello medio-alto e che è molto improbabile che le cattive condizioni di mercato influenzino la capacità di CNP Vita Assicura S.p.A. di pagarvi quanto dovuto.

Scenari di performance

Il possibile rimborso dipenderà dall'andamento futuro dei mercati, che è incerto e non può essere previsto con esattezza. Lo scenario sfavorevole, lo scenario moderato e lo scenario favorevole riportati sono illustrazioni basate sulla performance peggiore, la performance media e la performance migliore del prodotto negli ultimi 14 anni. Nel futuro i mercati potrebbero avere un andamento molto diverso.

Lo scenario di morte si basa sullo scenario moderato ed è calcolato considerando la percentuale di maggiorazione più bassa.

Periodo di detenzione raccomandato: 9 anni		
Esempio di investimento: € 10.000		
Premio assicurativo [€ 0]		
Scenari - Caso vita		
	In caso di uscita dopo 1 anno	In caso di uscita dopo 9 anni
	Possibile rimborso al netto dei costi (Rendimento medio annuo)	
Minimo	Non esiste un rendimento minimo garantito. Potreste perdere il vostro intero investimento o parte di esso.	
Stress	€ 1.890 (-81,07%)	€ 1.020 (-22,43%)
Sfavorevole	€ 7.560 (-24,43%)	€ 7.500 (-3,14%)
Moderato	€ 10.450 (4,52%)	€ 14.570 (4,27%)
Favorevole	€ 13.580 (35,77%)	€ 21.190 (8,70%)
Scenario - Caso morte		
	Possibile rimborso a favore dei vostri beneficiari al netto dei costi	
In caso di decesso dell'Assicurato	€ 10.710	€ 14.870

Le cifre riportate comprendono tutti i costi del prodotto in quanto tale, ma possono non comprendere tutti i costi da voi pagati al consulente o al distributore. Le cifre non tengono conto della vostra situazione fiscale personale, che può incidere anch'essa sull'importo del rimborso.

Lo scenario di stress indica quale potrebbe essere l'importo rimborsato in circostanze di mercato estreme.

Lo scenario sfavorevole si è verificato per un investimento nell'opzione/parametro di riferimento idoneo tra il dicembre 2021 e il agosto 2023.

Lo scenario moderato si è verificato per un investimento nell'opzione/parametro di riferimento idoneo tra il gennaio 2011 e il gennaio 2020.

Lo scenario favorevole si è verificato per un investimento nell'opzione/parametro di riferimento idoneo tra il maggio 2012 e il maggio 2021.

Questo prodotto non è facilmente liquidabile. In caso di uscita da un investimento prima del periodo di detenzione raccomandato potrebbe essere necessario sostenere costi supplementari.

Quali sono i costi?

La persona che fornisce consulenza sul prodotto o che lo vende potrebbe addebitare altri costi, nel qual caso fornirà informazioni su tali costi, illustrandone l'impatto sull'investimento.

Andamento dei costi nel tempo

Le tabelle mostrano gli importi prelevati dall'investimento per coprire diversi tipi di costi. Tali importi dipendono dall'entità dell'investimento, dalla durata della detenzione del prodotto e dall'andamento del prodotto. Gli importi sono qui riportati a fini illustrativi e si basano su un importo esemplificativo dell'investimento e su diversi possibili periodi di investimento. Si è ipotizzato quanto segue:

- nel primo anno recupero dell'importo investito (rendimento annuo dello 0%). Per gli altri periodi di detenzione si è ipotizzato che il prodotto abbia la performance indicata nello scenario moderato;
- 10.000 Euro di investimento.

	In caso di uscita dopo 1 anno	In caso di uscita dopo 9 anni
Costi totali	€ 419	€ 5.474
Incidenza annuale dei costi (*)	4,2%	3,8% ogni anno

(*) Dimostra come i costi riducano ogni anno il rendimento nel corso del periodo di detenzione. Ad esempio, se l'uscita avviene nel periodo di detenzione raccomandato, si prevede che il rendimento medio annuo sarà pari al 8,1% prima dei costi e al 4,3% al netto dei costi.

Una parte dei costi può essere condivisa con la persona che vende il prodotto per coprire i servizi che fornisce. L'importo vi verrà comunicato in seguito.

Composizione dei costi

Costi una tantum di ingresso o di uscita	Incidenza annuale dei costi in caso di uscita dopo 9 anni
Costi di ingresso	percentuale dei costi prelevati dal premio pagato al momento della sottoscrizione dell'investimento 0,0%
Costi di uscita	percentuale dei costi prelevati dal vostro investimento prima che vi venga pagato. I costi di uscita sono indicati come "N/A" nella colonna successiva in quanto non si applicano se il prodotto è conservato fino al periodo di detenzione raccomandato. N/A
Costi correnti registrati ogni anno	
Commissioni di gestione e altri costi amministrativi o di esercizio	percentuale del valore dell'investimento all'anno che tratteniamo ogni anno per la gestione dei vostri investimenti. Si tratta di una stima basata sui costi effettivi dell'ultimo anno. 3,8%
Costi di transazione	percentuale del valore dell'investimento all'anno. Si tratta di una stima dei costi sostenuti per l'acquisto e la vendita degli investimenti sottostanti per il prodotto. L'importo effettivo varierà a seconda di quanto viene acquistato e venduto. 0,0%

Periodo di detenzione raccomandato dell'opzione di investimento: 9 anni.

Altre informazioni rilevanti

Nella sezione "Situazione Fondi" del sito www.gruppocnp.it sono disponibili le performance passate dell'OICR e le informazioni sulla loro modalità di calcolo. Le performance sono riportate per gli ultimi 10 anni o per un minor periodo se non è disponibile una storicità pari a 10 anni e vengono aggiornate e pubblicate mensilmente.

Documento contenente le informazioni chiave - ALLEGATO

Di seguito vengono riportate le caratteristiche dell'opzione di investimento sottostante il prodotto in relazione a: obiettivi dell'investimento, Investitori di riferimento, indicatore di rischio, scenari di performance, costi totali, impatto annuale sul rendimento (RIY) nonché il periodo di detenzione raccomandato. L'opzione di investimento rappresenta la scelta di investire il 100% del capitale nella singola opzione.

Prodotto: Core Multiramo Private (TARIFFE UX48-UX49-UX50-UX51-UX52)

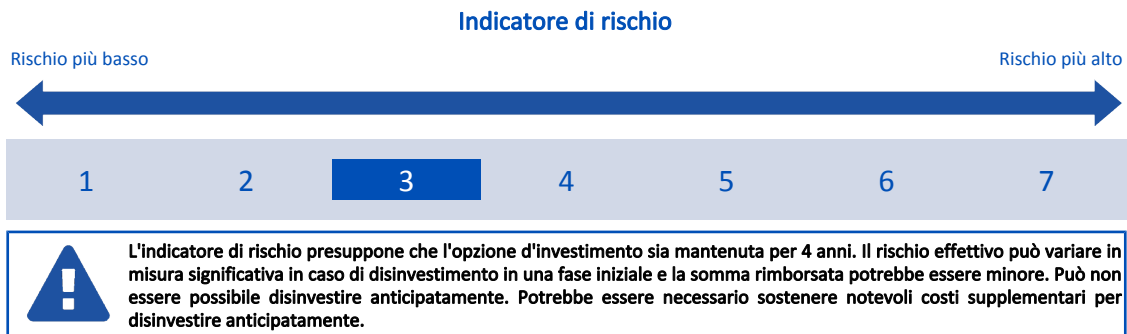
Opzione di investimento: HSBC US Short Duration High Yield
 Emittente: HSBC Investment Funds (Luxembourg) S.A.
 ISIN: LU0922810600
 Codice Interno: 15175
 Combinazione CNP di appartenenza: OBBLIGAZIONARI
 Data di realizzazione del documento: 16/10/2023

State per acquistare un'opzione d'investimento che non è semplice e può essere di difficile comprensione.

Obiettivi dell'opzione di investimento: L'OICR investirà normalmente almeno il 90% del proprio patrimonio in diversi tipi di titoli di debito non Investment Grade. L'OICR potrà detenere fino al 30% del proprio patrimonio in titoli a reddito fisso di qualità elevata, al fine di gestire la liquidità o il rischio di portafoglio. L'investimento in titoli governativi non Investment Grade è residuale. È residuale anche l'esposizione ad altri OICR, compresi quelli emessi dalla medesima SGR. L'OICR investe in titoli di debito che denominati in dollari statunitensi di statunitensi. La valuta di riferimento dell'OICR è il dollaro statunitense.

Investitori al dettaglio di riferimento dell'opzione di investimento: il Fondo Esterno è rivolto ai clienti aventi una buona conoscenza e/o esperienza dei mercati finanziari e assicurativi e una media tolleranza al rischio finanziario, i quali intendono investire il proprio capitale nel medio periodo accettando i possibili rischi di perdita connessi all'investimento finanziario.

Quali sono i rischi e qual è il potenziale rendimento?



L'indicatore di rischio è un'indicazione orientativa del livello di rischio di questa opzione di investimento rispetto ad altre opzioni. Esso esprime la probabilità che il prodotto subisca perdite monetarie a causa di movimenti sul mercato o a causa della nostra incapacità di pagarvi quanto dovuto.

Abbiamo classificato questa opzione di investimento al livello 3 su 7 che corrisponde alla classe di rischio medio-basso. Ciò significa che le perdite potenziali dovute alla performance futura del prodotto sono classificate nel livello medio-basso e che è molto improbabile che le cattive condizioni di mercato influenzino la capacità di CNP Vita Assicura S.p.A. di pagarvi quanto dovuto.

Scenari di performance

Il possibile rimborso dipenderà dall'andamento futuro dei mercati, che è incerto e non può essere previsto con esattezza. Lo scenario sfavorevole, lo scenario moderato e lo scenario favorevole riportati sono illustrazioni basate sulla performance peggiore, la performance media e la performance migliore del prodotto negli ultimi 10 anni. Nel futuro i mercati potrebbero avere un andamento molto diverso.

Lo scenario di morte si basa sullo scenario moderato ed è calcolato considerando la percentuale di maggiorazione più bassa.

Periodo di detenzione raccomandato: 4 anni			
Esempio di investimento: € 10.000			
Premio assicurativo [€ 0]			
Scenari - Caso vita	In caso di uscita dopo 1 anno		In caso di uscita dopo 4 anni
	Possibile rimborso al netto dei costi (Rendimento medio annuo)		
Minimo	Non esiste un rendimento minimo garantito. Potreste perdere il vostro intero investimento o parte di esso.		
Stress	€ 5.050 (-49,52%)	€ 5.590 (-13,54%)	
Sfavorevole	€ 8.600 (-14,02%)	€ 8.720 (-3,36%)	
Moderato	€ 9.920 (-0,75%)	€ 9.960 (-0,10%)	
Favorevole	€ 11.660 (16,63%)	€ 10.400 (0,99%)	
Scenario - Caso morte	Possibile rimborso a favore dei vostri beneficiari al netto dei costi		
In caso di decesso dell'Assicurato	€ 10.170		€ 10.160

Le cifre riportate comprendono tutti i costi del prodotto in quanto tale, ma possono non comprendere tutti i costi da voi pagati al consulente o al distributore. Le cifre non tengono conto della vostra situazione fiscale personale, che può incidere anch'essa sull'importo del rimborso.

Lo scenario di stress indica quale potrebbe essere l'importo rimborsato in circostanze di mercato estreme.

Lo scenario sfavorevole si è verificato per un investimento nell'opzione/parametro di riferimento idoneo tra il dicembre 2021 e il agosto 2023.

Lo scenario moderato si è verificato per un investimento nell'opzione/parametro di riferimento idoneo tra il gennaio 2015 e il gennaio 2019.

Lo scenario favorevole si è verificato per un investimento nell'opzione/parametro di riferimento idoneo tra il agosto 2013 e il agosto 2017.

Questo prodotto non è facilmente liquidabile. In caso di uscita da un investimento prima del periodo di detenzione raccomandato potrebbe essere necessario sostenere costi supplementari.

Quali sono i costi?

La persona che fornisce consulenza sul prodotto o che lo vende potrebbe addebitare altri costi, nel qual caso fornirà informazioni su tali costi, illustrandone l'impatto sull'investimento.

Andamento dei costi nel tempo

Le tabelle mostrano gli importi prelevati dall'investimento per coprire diversi tipi di costi. Tali importi dipendono dall'entità dell'investimento, dalla durata della detenzione del prodotto e dall'andamento del prodotto. Gli importi sono qui riportati a fini illustrativi e si basano su un importo esemplificativo dell'investimento e su diversi possibili periodi di investimento. Si è ipotizzato quanto segue:

- nel primo anno recupero dell'importo investito (rendimento annuo dello 0%). Per gli altri periodi di detenzione si è ipotizzato che il prodotto abbia la performance indicata nello scenario moderato;
- 10.000 Euro di investimento.

	In caso di uscita dopo 1 anno	In caso di uscita dopo 4 anni
Costi totali	€ 627	€ 2.503
Incidenza annuale dei costi (*)	6,3%	5,8% ogni anno

(*) Dimostra come i costi riducano ogni anno il rendimento nel corso del periodo di detenzione. Ad esempio, se l'uscita avviene nel periodo di detenzione raccomandato, si prevede che il rendimento medio annuo sarà pari al 5,7% prima dei costi e al -0,1% al netto dei costi.

Una parte dei costi può essere condivisa con la persona che vende il prodotto per coprire i servizi che fornisce. L'importo vi verrà comunicato in seguito.

Composizione dei costi

Costi una tantum di ingresso o di uscita	Incidenza annuale dei costi in caso di uscita dopo 4 anni
Costi di ingresso	percentuale dei costi prelevati dal premio pagato al momento della sottoscrizione dell'investimento 0,0%
Costi di uscita	percentuale dei costi prelevati dal vostro investimento prima che vi venga pagato. I costi di uscita sono indicati come "N/A" nella colonna successiva in quanto non si applicano se il prodotto è conservato fino al periodo di detenzione raccomandato. N/A
Costi correnti registrati ogni anno	
Commissioni di gestione e altri costi amministrativi o di esercizio	percentuale del valore dell'investimento all'anno che tratteniamo ogni anno per la gestione dei vostri investimenti. Si tratta di una stima basata sui costi effettivi dell'ultimo anno. 5,8%
Costi di transazione	percentuale del valore dell'investimento all'anno. Si tratta di una stima dei costi sostenuti per l'acquisto e la vendita degli investimenti sottostanti per il prodotto. L'importo effettivo varierà a seconda di quanto viene acquistato e venduto. 0,0%

Periodo di detenzione raccomandato dell'opzione di investimento: 4 anni.

Altre informazioni rilevanti

Nella sezione "Situazione Fondi" del sito www.gruppocnp.it sono disponibili le performance passate dell'OICR e le informazioni sulla loro modalità di calcolo. Le performance sono riportate per gli ultimi 10 anni o per un minor periodo se non è disponibile una storicità pari a 10 anni e vengono aggiornate e pubblicate mensilmente.

Documento contenente le informazioni chiave - ALLEGATO

Di seguito vengono riportate le caratteristiche dell'opzione di investimento sottostante il prodotto in relazione a: obiettivi dell'investimento, Investitori di riferimento, indicatore di rischio, scenari di performance, costi totali, impatto annuale sul rendimento (RIY) nonché il periodo di detenzione raccomandato. L'opzione di investimento rappresenta la scelta di investire il 100% del capitale nella singola opzione.

Prodotto: Core Multiramo Private (TARIFFE UX48-UX49-UX50-UX51-UX52)

Opzione di investimento: Invesco Euro Corporate Bond
Emittente: Invesco Asset Management Deutschland GmbH
ISIN: LU0243957825
Codice Interno: 8713
Combinazione CNP di appartenenza: OBBLIGAZIONARI SOSTENIBILI
Data di realizzazione del documento: 16/10/2023

State per acquistare un'opzione d'investimento che non è semplice e può essere di difficile comprensione.

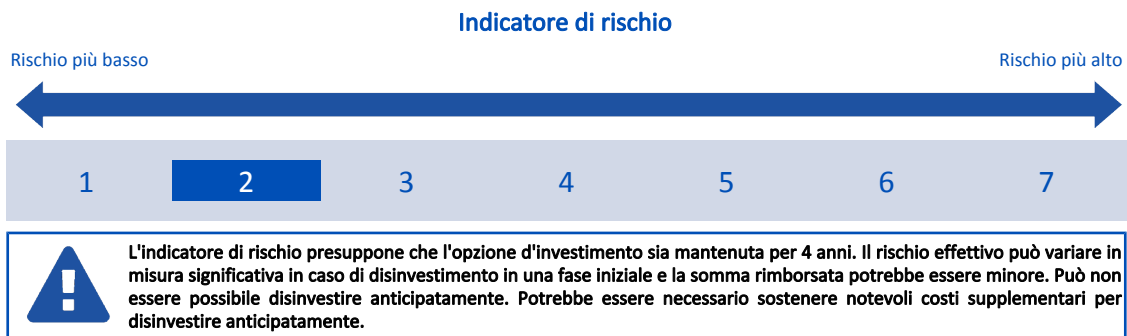
Obiettivi dell'opzione di investimento: L'OICR investirà almeno due terzi delle sue attività totali (senza tener conto delle attività liquide accessorie) in titoli o strumenti di debito di emittenti societari denominati in Euro. L'OICR investirà principalmente in obbligazioni a tasso fisso e variabile Investment grade (almeno Baa secondo Moody's) e in altri titoli di debito che, ad opinione della SGR, abbiano un'analoga qualità del credito. L'OICR può investire in titoli non Investment grade in modo residuale. Fino a un terzo delle attività totali dell'OICR può essere investito in strumenti di debito non-Euro o in strumenti di debito emessi da debitori pubblici internazionali.

La selezione dei titoli in portafoglio rispetta i criteri ESG.

L'OICR può investire fino al 30% del suo patrimonio netto in attività liquide.

Investitori al dettaglio di riferimento dell'opzione di investimento: il Fondo Esterno è rivolto ai clienti aventi una buona conoscenza e/o esperienza dei mercati finanziari e assicurativi e una bassa tolleranza al rischio finanziario, i quali intendono investire il proprio capitale nel medio periodo accettando i possibili rischi di perdita connessi all'investimento finanziario.

Quali sono i rischi e qual è il potenziale rendimento?



L'indicatore di rischio è un'indicazione orientativa del livello di rischio di questa opzione di investimento rispetto ad altre opzioni. Esso esprime la probabilità che il prodotto subisca perdite monetarie a causa di movimenti sul mercato o a causa della nostra incapacità di pagarvi quanto dovuto.

Abbiamo classificato questa opzione di investimento al livello 2 su 7 che corrisponde alla classe di rischio basso. Ciò significa che le perdite potenziali dovute alla performance futura del prodotto sono classificate nel livello basso e che è molto improbabile che le cattive condizioni di mercato influenzino la capacità di CNP Vita Assicura S.p.A. di pagarvi quanto dovuto.

Scenari di performance

Il possibile rimborso dipenderà dall'andamento futuro dei mercati, che è incerto e non può essere previsto con esattezza. Lo scenario sfavorevole, lo scenario moderato e lo scenario favorevole riportati sono illustrazioni basate sulla performance peggiore, la performance media e la performance migliore del prodotto negli ultimi 10 anni. Nel futuro i mercati potrebbero avere un andamento molto diverso.

Lo scenario di morte si basa sullo scenario moderato ed è calcolato considerando la percentuale di maggiorazione più bassa.

Periodo di detenzione raccomandato: 4 anni		Esempio di investimento: € 10.000	
Premio assicurativo [€ 0]		In caso di uscita dopo 1 anno	In caso di uscita dopo 4 anni
Scenari - Caso vita		Possibile rimborso al netto dei costi (Rendimento medio annuo)	
Minimo			
Non esiste un rendimento minimo garantito. Potreste perdere il vostro intero investimento o parte di esso.			
Stress		€ 5.010 (-49,88%)	€ 5.710 (-13,08%)
Sfavorevole		€ 8.330 (-16,65%)	€ 8.330 (-4,47%)
Moderato		€ 9.920 (-0,82%)	€ 10.040 (0,11%)
Favorevole		€ 10.760 (7,61%)	€ 10.780 (1,91%)
Scenario - Caso morte		Possibile rimborso a favore dei vostri beneficiari al netto dei costi	
In caso di decesso dell'Assicurato		€ 10.170	€ 10.240

Le cifre riportate comprendono tutti i costi del prodotto in quanto tale, ma possono non comprendere tutti i costi da voi pagati al consulente o al distributore. Le cifre non tengono conto della vostra situazione fiscale personale, che può incidere anch'essa sull'importo del rimborso.

Lo scenario di stress indica quale potrebbe essere l'importo rimborsato in circostanze di mercato estreme.

Lo scenario sfavorevole si è verificato per un investimento nell'opzione/parametro di riferimento idoneo tra il agosto 2021 e il agosto 2023.

Lo scenario moderato si è verificato per un investimento nell'opzione/parametro di riferimento idoneo tra il agosto 2016 e il agosto 2020.

Lo scenario favorevole si è verificato per un investimento nell'opzione/parametro di riferimento idoneo tra il agosto 2013 e il agosto 2017.

Questo prodotto non è facilmente liquidabile. In caso di uscita da un investimento prima del periodo di detenzione raccomandato potrebbe essere necessario sostenere costi supplementari.

Quali sono i costi?

La persona che fornisce consulenza sul prodotto o che lo vende potrebbe addebitare altri costi, nel qual caso fornirà informazioni su tali costi, illustrandone l'impatto sull'investimento.

Andamento dei costi nel tempo

Le tabelle mostrano gli importi prelevati dall'investimento per coprire diversi tipi di costi. Tali importi dipendono dall'entità dell'investimento, dalla durata della detenzione del prodotto e dall'andamento del prodotto. Gli importi sono qui riportati a fini illustrativi e si basano su un importo esemplificativo dell'investimento e su diversi possibili periodi di investimento. Si è ipotizzato quanto segue:

- nel primo anno recupero dell'importo investito (rendimento annuo dello 0%). Per gli altri periodi di detenzione si è ipotizzato che il prodotto abbia la performance indicata nello scenario moderato;
- 10.000 Euro di investimento.

	In caso di uscita dopo 1 anno	In caso di uscita dopo 4 anni
Costi totali	€ 334	€ 1.184
Incidenza annuale dei costi (*)	3,3%	2,8% ogni anno

(*) Dimostra come i costi riducano ogni anno il rendimento nel corso del periodo di detenzione. Ad esempio, se l'uscita avviene nel periodo di detenzione raccomandato, si prevede che il rendimento medio annuo sarà pari al 2,9% prima dei costi e al 0,1% al netto dei costi.

Una parte dei costi può essere condivisa con la persona che vende il prodotto per coprire i servizi che fornisce. L'importo vi verrà comunicato in seguito.

Composizione dei costi

Costi una tantum di ingresso o di uscita		Incidenza annuale dei costi in caso di uscita dopo 4 anni
Costi di ingresso	percentuale dei costi prelevati dal premio pagato al momento della sottoscrizione dell'investimento	0,0%
Costi di uscita	percentuale dei costi prelevati dal vostro investimento prima che vi venga pagato. I costi di uscita sono indicati come "N/A" nella colonna successiva in quanto non si applicano se il prodotto è conservato fino al periodo di detenzione raccomandato.	N/A
Costi correnti registrati ogni anno		
Commissioni di gestione e altri costi amministrativi o di esercizio	percentuale del valore dell'investimento all'anno che tratteniamo ogni anno per la gestione dei vostri investimenti. Si tratta di una stima basata sui costi effettivi dell'ultimo anno.	2,8%
Costi di transazione	percentuale del valore dell'investimento all'anno. Si tratta di una stima dei costi sostenuti per l'acquisto e la vendita degli investimenti sottostanti per il prodotto. L'importo effettivo varierà a seconda di quanto viene acquistato e venduto.	0,0%

Periodo di detenzione raccomandato dell'opzione di investimento: 4 anni.

Altre informazioni rilevanti

Nella sezione "Situazione Fondi" del sito www.gruppcnp.it sono disponibili le performance passate dell'OICR e le informazioni sulla loro modalità di calcolo. Le performance sono riportate per gli ultimi 10 anni o per un minor periodo se non è disponibile una storicità pari a 10 anni e vengono aggiornate e pubblicate mensilmente.

Documento contenente le informazioni chiave - ALLEGATO

Di seguito vengono riportate le caratteristiche dell'opzione di investimento sottostante il prodotto in relazione a: obiettivi dell'investimento, Investitori di riferimento, indicatore di rischio, scenari di performance, costi totali, impatto annuale sul rendimento (RIY) nonché il periodo di detenzione raccomandato. L'opzione di investimento rappresenta la scelta di investire il 100% del capitale nella singola opzione.

Prodotto: Core Multiramo Private (TARIFFE UX48-UX49-UX50-UX51-UX52)

Opzione di investimento: Invesco Global Equity Income
Emittente: Invesco Asset Management Deutschland GmbH
ISIN: LU0607513230
Codice Interno: 9821
Combinazione CNP di appartenenza: AZIONARI SOSTENIBILI
Data di realizzazione del documento: 16/10/2023

State per acquistare un'opzione d'investimento che non è semplice e può essere di difficile comprensione.

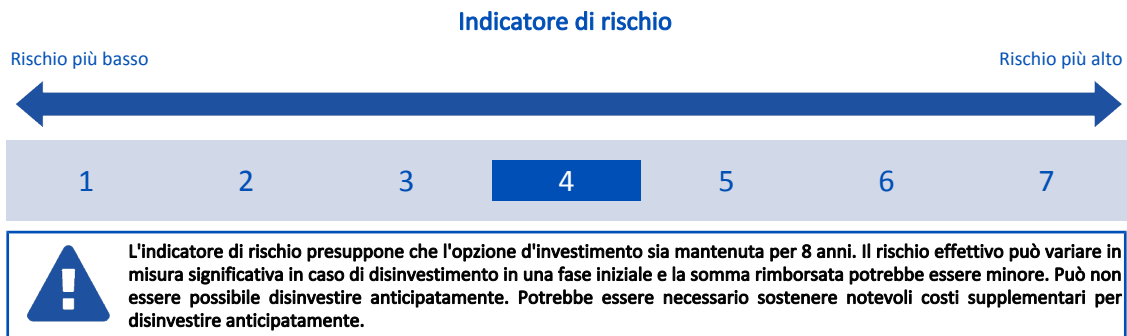
Obiettivi dell'opzione di investimento: L'OICR investe principalmente in azioni internazionali e in modo contenuto in valori mobiliari, strumenti del mercato monetario, warrant, altri OICR, depositi e altri investimenti consentiti.

La selezione dei titoli in portafoglio rispetta i criteri ESG.

La valuta di riferimento dell'OICR è il Dollaro USA.

Investitori al dettaglio di riferimento dell'opzione di investimento: il Fondo Esterno è rivolto ai clienti aventi una buona conoscenza e/o esperienza dei mercati finanziari e assicurativi e una media tolleranza al rischio finanziario, i quali intendono investire il proprio capitale nel medio periodo accettando i possibili rischi di perdita connessi all'investimento finanziario.

Quali sono i rischi e qual è il potenziale rendimento?



L'indicatore di rischio è un'indicazione orientativa del livello di rischio di questa opzione di investimento rispetto ad altre opzioni. Esso esprime la probabilità che il prodotto subisca perdite monetarie a causa di movimenti sul mercato o a causa della nostra incapacità di pagarvi quanto dovuto.

Abbiamo classificato questa opzione di investimento al livello 4 su 7 che corrisponde alla classe di rischio medio. Ciò significa che le perdite potenziali dovute alla performance futura del prodotto sono classificate nel livello medio e che è molto improbabile che le cattive condizioni di mercato influenzino la capacità di CNP Vita Assicura S.p.A. di pagarvi quanto dovuto.

Attenzione al rischio cambio. L'OICR effettua pagamenti in una valuta straniera, quindi il rendimento finale che otterrete dipenderà dal tasso di cambio tra tale valuta e l'euro.

Scenari di performance

Il possibile rimborso dipenderà dall'andamento futuro dei mercati, che è incerto e non può essere previsto con esattezza. Lo scenario sfavorevole, lo scenario moderato e lo scenario favorevole riportati sono illustrazioni basate sulla performance peggiore, la performance media e la performance migliore del prodotto negli ultimi 13 anni. Nel futuro i mercati potrebbero avere un andamento molto diverso.

Lo scenario di morte si basa sullo scenario moderato ed è calcolato considerando la percentuale di maggiorazione più bassa.

Periodo di detenzione raccomandato: 8 anni		Esempio di investimento: € 10.000	
Premio assicurativo [€ 0]		In caso di uscita dopo 1 anno	In caso di uscita dopo 8 anni
Scenari - Caso vita		Possibile rimborso al netto dei costi (Rendimento medio annuo)	
Minimo Non esiste un rendimento minimo garantito. Potreste perdere il vostro intero investimento o parte di esso.			
Stress		€ 1.260 (-87,43%)	€ 590 (-29,82%)
Sfavorevole		€ 7.890 (-21,08%)	€ 9.330 (-0,87%)
Moderato		€ 10.810 (8,06%)	€ 15.780 (5,87%)
Favorevole		€ 14.270 (42,74%)	€ 20.580 (9,44%)
Scenari - Caso morte		Possibile rimborso a favore dei vostri beneficiari al netto dei costi	
In caso di decesso dell'Assicurato		€ 11.080	€ 16.100

Le cifre riportate comprendono tutti i costi del prodotto in quanto tale, ma possono non comprendere tutti i costi da voi pagati al consulente o al distributore. Le cifre non tengono conto della vostra situazione fiscale personale, che può incidere anch'essa sull'importo del rimborso.

Lo scenario di stress indica quale potrebbe essere l'importo rimborsato in circostanze di mercato estreme.

Lo scenario sfavorevole si è verificato per un investimento nell'opzione/parametro di riferimento idoneo tra il dicembre 2021 e il agosto 2023.

Lo scenario moderato si è verificato per un investimento nell'opzione/parametro di riferimento idoneo tra il marzo 2013 e il marzo 2021.

Lo scenario favorevole si è verificato per un investimento nell'opzione/parametro di riferimento idoneo tra il agosto 2010 e il agosto 2018.

Questo prodotto non è facilmente liquidabile. In caso di uscita da un investimento prima del periodo di detenzione raccomandato potrebbe essere necessario sostenere costi supplementari.

Quali sono i costi?

La persona che fornisce consulenza sul prodotto o che lo vende potrebbe addebitare altri costi, nel qual caso fornirà informazioni su tali costi, illustrandone l'impatto sull'investimento.

Andamento dei costi nel tempo

Le tabelle mostrano gli importi prelevati dall'investimento per coprire diversi tipi di costi. Tali importi dipendono dall'entità dell'investimento, dalla durata della detenzione del prodotto e dall'andamento del prodotto. Gli importi sono qui riportati a fini illustrativi e si basano su un importo esemplificativo dell'investimento e su diversi possibili periodi di investimento. Si è ipotizzato quanto segue:

- nel primo anno recupero dell'importo investito (rendimento annuo dello 0%). Per gli altri periodi di detenzione si è ipotizzato che il prodotto abbia la performance indicata nello scenario moderato;
- 10.000 Euro di investimento.

	In caso di uscita dopo 1 anno	In caso di uscita dopo 8 anni
Costi totali	€ 404	€ 4.894
Incidenza annuale dei costi (*)	4,0%	3,6% ogni anno

(*) Dimostra come i costi riducano ogni anno il rendimento nel corso del periodo di detenzione. Ad esempio, se l'uscita avviene nel periodo di detenzione raccomandato, si prevede che il rendimento medio annuo sarà pari al 9,5% prima dei costi e al 5,9% al netto dei costi.

Una parte dei costi può essere condivisa con la persona che vende il prodotto per coprire i servizi che fornisce. L'importo vi verrà comunicato in seguito.

Composizione dei costi

Costi una tantum di ingresso o di uscita	Incidenza annuale dei costi in caso di uscita dopo 8 anni
Costi di ingresso	percentuale dei costi prelevati dal premio pagato al momento della sottoscrizione dell'investimento 0,0%
Costi di uscita	percentuale dei costi prelevati dal vostro investimento prima che vi venga pagato. I costi di uscita sono indicati come "N/A" nella colonna successiva in quanto non si applicano se il prodotto è conservato fino al periodo di detenzione raccomandato. N/A
Costi correnti registrati ogni anno	
Commissioni di gestione e altri costi amministrativi o di esercizio	percentuale del valore dell'investimento all'anno che trattiamo ogni anno per la gestione dei vostri investimenti. Si tratta di una stima basata sui costi effettivi dell'ultimo anno. 3,6%
Costi di transazione	percentuale del valore dell'investimento all'anno. Si tratta di una stima dei costi sostenuti per l'acquisto e la vendita degli investimenti sottostanti per il prodotto. L'importo effettivo varierà a seconda di quanto viene acquistato e venduto. 0,0%

Periodo di detenzione raccomandato dell'opzione di investimento: 8 anni.

Altre informazioni rilevanti

Nella sezione "Situazione Fondi" del sito www.gruppocnp.it sono disponibili le performance passate dell'OICR e le informazioni sulla loro modalità di calcolo. Le performance sono riportate per gli ultimi 10 anni o per un minor periodo se non è disponibile una storicità pari a 10 anni e vengono aggiornate e pubblicate mensilmente.

Documento contenente le informazioni chiave - ALLEGATO

Di seguito vengono riportate le caratteristiche dell'opzione di investimento sottostante il prodotto in relazione a: obiettivi dell'investimento, Investitori di riferimento, indicatore di rischio, scenari di performance, costi totali, impatto annuale sul rendimento (RIY) nonché il periodo di detenzione raccomandato. L'opzione di investimento rappresenta la scelta di investire il 100% del capitale nella singola opzione.

Prodotto: Core Multiramo Private (TARIFFE UX48-UX49-UX50-UX51-UX52)

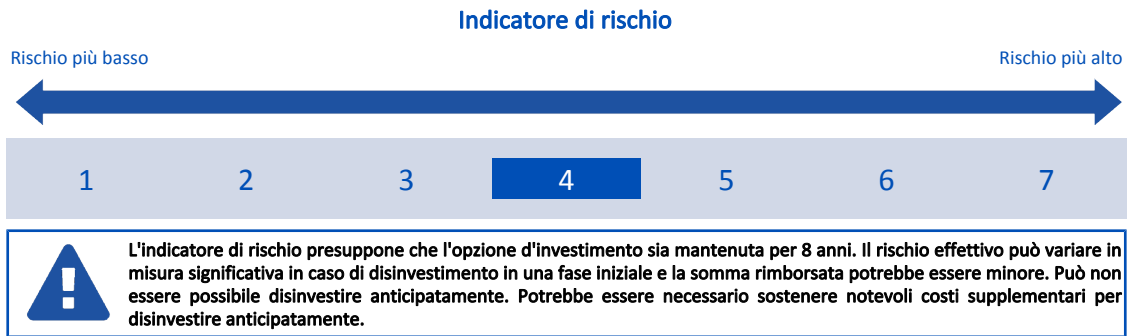
Opzione di investimento: JPM Global Dividend
 Emittente: JPMorgan Asset Management (Europe) S.à r.l.
 ISIN: LU0329203144
 Codice Interno: 13456
 Combinazione CNP di appartenenza: AZIONARI SOSTENIBILI
 Data di realizzazione del documento: 16/10/2023

State per acquistare un'opzione d'investimento che non è semplice e può essere di difficile comprensione.

Obiettivi dell'opzione di investimento: Almeno il 67% degli attivi dell'OICR (ad esclusione della liquidità e di strumenti equivalenti) sarà investito in titoli azionari di società che generano reddito elevato e in aumento. In via accessoria, l'OICR può detenere titoli di debito, liquidità e strumenti equivalenti. L'OICR può altresì investire in altri OICR. La valuta di base dell'OICR è il dollaro USA.

Investitori al dettaglio di riferimento dell'opzione di investimento: Il Fondo Esterno è rivolto ai clienti aventi una buona conoscenza e/o esperienza dei mercati finanziari e assicurativi e una media tolleranza al rischio finanziario, i quali intendono investire il proprio capitale nel medio periodo accettando i possibili rischi di perdita connessi all'investimento finanziario.

Quali sono i rischi e qual è il potenziale rendimento?



L'indicatore di rischio è un'indicazione orientativa del livello di rischio di questa opzione di investimento rispetto ad altre opzioni. Esso esprime la probabilità che il prodotto subisca perdite monetarie a causa di movimenti sul mercato o a causa della nostra incapacità di pagarvi quanto dovuto.

Abbiamo classificato questa opzione di investimento al livello 4 su 7 che corrisponde alla classe di rischio medio. Ciò significa che le perdite potenziali dovute alla performance futura del prodotto sono classificate nel livello medio e che è molto improbabile che le cattive condizioni di mercato influenzino la capacità di CNP Vita Assicura S.p.A. di pagarvi quanto dovuto.

Scenari di performance

Il possibile rimborso dipenderà dall'andamento futuro dei mercati, che è incerto e non può essere previsto con esattezza. Lo scenario sfavorevole, lo scenario moderato e lo scenario favorevole riportati sono illustrazioni basate sulla performance peggiore, la performance media e la performance migliore del prodotto negli ultimi 13 anni. Nel futuro i mercati potrebbero avere un andamento molto diverso.

Lo scenario di morte si basa sullo scenario moderato ed è calcolato considerando la percentuale di maggiorazione più bassa.

Periodo di detenzione raccomandato: 8 anni		
Esempio di investimento: € 10.000		
Premio assicurativo [€ 0]		
Scenari - Caso vita	In caso di uscita dopo 1 anno	In caso di uscita dopo 8 anni
	Possibile rimborso al netto dei costi (Rendimento medio annuo)	
Minimo	Non esiste un rendimento minimo garantito. Potreste perdere il vostro intero investimento o parte di esso.	
Stress	€ 2.200 (-78,02%)	€ 1.080 (-24,25%)
Sfavorevole	€ 9.010 (-9,94%)	€ 8.430 (-2,12%)
Moderato	€ 10.750 (7,46%)	€ 18.520 (8,00%)
Favorevole	€ 14.010 (40,12%)	€ 22.000 (10,36%)
Scenario - Caso morte	Possibile rimborso a favore dei vostri beneficiari al netto dei costi	
In caso di decesso dell'Assicurato	€ 11.020	€ 18.890

Le cifre riportate comprendono tutti i costi del prodotto in quanto tale, ma possono non comprendere tutti i costi da voi pagati al consulente o al distributore. Le cifre non tengono conto della vostra situazione fiscale personale, che può incidere anch'essa sull'importo del rimborso.

Lo scenario di stress indica quale potrebbe essere l'importo rimborsato in circostanze di mercato estreme.

Lo scenario sfavorevole si è verificato per un investimento nell'opzione/parametro di riferimento idoneo tra il luglio 2022 e il agosto 2023.

Lo scenario moderato si è verificato per un investimento nell'opzione/parametro di riferimento idoneo tra il novembre 2012 e il novembre 2020.

Lo scenario favorevole si è verificato per un investimento nell'opzione/parametro di riferimento idoneo tra il gennaio 2014 e il gennaio 2022.

Questo prodotto non è facilmente liquidabile. In caso di uscita da un investimento prima del periodo di detenzione raccomandato potrebbe essere necessario sostenere costi supplementari.

Quali sono i costi?

La persona che fornisce consulenza sul prodotto o che lo vende potrebbe addebitare altri costi, nel qual caso fornirà informazioni su tali costi, illustrandone l'impatto sull'investimento.

Andamento dei costi nel tempo

Le tabelle mostrano gli importi prelevati dall'investimento per coprire diversi tipi di costi. Tali importi dipendono dall'entità dell'investimento, dalla durata della detenzione del prodotto e dall'andamento del prodotto. Gli importi sono qui riportati a fini illustrativi e si basano su un importo esemplificativo dell'investimento e su diversi possibili periodi di investimento. Si è ipotizzato quanto segue:

- nel primo anno recupero dell'importo investito (rendimento annuo dello 0%). Per gli altri periodi di detenzione si è ipotizzato che il prodotto abbia la performance indicata nello scenario moderato;
- 10.000 Euro di investimento.

	In caso di uscita dopo 1 anno	In caso di uscita dopo 8 anni
Costi totali	€ 389	€ 5.518
Incidenza annuale dei costi (*)	3,9%	3,6% ogni anno

(*) Dimostra come i costi riducano ogni anno il rendimento nel corso del periodo di detenzione. Ad esempio, se l'uscita avviene nel periodo di detenzione raccomandato, si prevede che il rendimento medio annuo sarà pari al 11,6% prima dei costi e al 8% al netto dei costi.

Una parte dei costi può essere condivisa con la persona che vende il prodotto per coprire i servizi che fornisce. L'importo vi verrà comunicato in seguito.

Composizione dei costi

Costi una tantum di ingresso o di uscita	Incidenza annuale dei costi in caso di uscita dopo 8 anni
Costi di ingresso	percentuale dei costi prelevati dal premio pagato al momento della sottoscrizione dell'investimento 0,0%
Costi di uscita	percentuale dei costi prelevati dal vostro investimento prima che vi venga pagato. I costi di uscita sono indicati come "N/A" nella colonna successiva in quanto non si applicano se il prodotto è conservato fino al periodo di detenzione raccomandato. N/A
Costi correnti registrati ogni anno	
Commissioni di gestione e altri costi amministrativi o di esercizio	percentuale del valore dell'investimento all'anno che tratteniamo ogni anno per la gestione dei vostri investimenti. Si tratta di una stima basata sui costi effettivi dell'ultimo anno. 3,6%
Costi di transazione	percentuale del valore dell'investimento all'anno. Si tratta di una stima dei costi sostenuti per l'acquisto e la vendita degli investimenti sottostanti per il prodotto. L'importo effettivo varierà a seconda di quanto viene acquistato e venduto. 0,0%

Periodo di detenzione raccomandato dell'opzione di investimento: 8 anni.

Altre informazioni rilevanti

Nella sezione "Situazione Fondi" del sito www.gruppocnp.it sono disponibili le performance passate dell'OICR e le informazioni sulla loro modalità di calcolo. Le performance sono riportate per gli ultimi 10 anni o per un minor periodo se non è disponibile una storicità pari a 10 anni e vengono aggiornate e pubblicate mensilmente.

Documento contenente le informazioni chiave - ALLEGATO

Di seguito vengono riportate le caratteristiche dell'opzione di investimento sottostante il prodotto in relazione a: obiettivi dell'investimento, Investitori di riferimento, indicatore di rischio, scenari di performance, costi totali, impatto annuale sul rendimento (RIY) nonché il periodo di detenzione raccomandato. L'opzione di investimento rappresenta la scelta di investire il 100% del capitale nella singola opzione.

Prodotto: Core Multiramo Private (TARIFFE UX48-UX49-UX50-UX51-UX52)

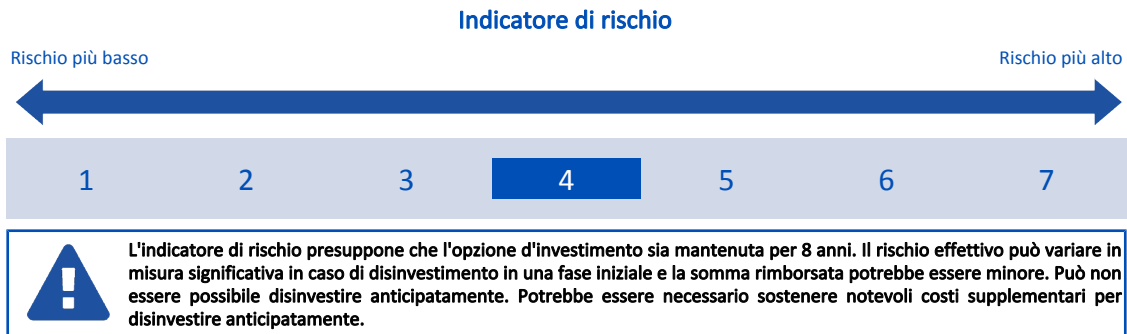
Opzione di investimento: JPM Global Healthcare
Emittente: JPMorgan Asset Management (Europe) S.à r.l.
ISIN: LU0880062913
Codice Interno: 13238
Combinazione CNP di appartenenza: AZIONARI SOSTENIBILI
Data di realizzazione del documento: 16/10/2023

State per acquistare un'opzione d'investimento che non è semplice e può essere di difficile comprensione.

Obiettivi dell'opzione di investimento: Almeno il 67% degli attivi dell'OICR (ad esclusione della liquidità e di strumenti equivalenti) sarà investito in titoli azionari di società Healthcare. In via accessoria, l'OICR può detenere titoli di debito, liquidità e strumenti equivalenti. L'OICR può altresì investire in altri OICR. La valuta di base dell'OICR è l'euro.

Investitori al dettaglio di riferimento dell'opzione di investimento: il Fondo Esterno è rivolto ai clienti aventi una buona conoscenza e/o esperienza dei mercati finanziari e assicurativi e una media tolleranza al rischio finanziario, i quali intendono investire il proprio capitale nel medio periodo accettando i possibili rischi di perdita connessi all'investimento finanziario.

Quali sono i rischi e qual è il potenziale rendimento?



L'indicatore di rischio è un'indicazione orientativa del livello di rischio di questa opzione di investimento rispetto ad altre opzioni. Esso esprime la probabilità che il prodotto subisca perdite monetarie a causa di movimenti sul mercato o a causa della nostra incapacità di pagarvi quanto dovuto.

Abbiamo classificato questa opzione di investimento al livello 4 su 7 che corrisponde alla classe di rischio medio. Ciò significa che le perdite potenziali dovute alla performance futura del prodotto sono classificate nel livello medio e che è molto improbabile che le cattive condizioni di mercato influenzino la capacità di CNP Vita Assicura S.p.A. di pagarvi quanto dovuto.

Scenari di performance

Il possibile rimborso dipenderà dall'andamento futuro dei mercati, che è incerto e non può essere previsto con esattezza. Lo scenario sfavorevole, lo scenario moderato e lo scenario favorevole riportati sono illustrazioni basate sulla performance peggiore, la performance media e la performance migliore del prodotto negli ultimi 13 anni. Nel futuro i mercati potrebbero avere un andamento molto diverso.

Lo scenario di morte si basa sullo scenario moderato ed è calcolato considerando la percentuale di maggiorazione più bassa.

Periodo di detenzione raccomandato: 8 anni			
Esempio di investimento: € 10.000			
Premio assicurativo [€ 0]			
Scenari - Caso vita		In caso di uscita dopo 1 anno	In caso di uscita dopo 8 anni
Possibile rimborso al netto dei costi (Rendimento medio annuo)			
Minimo Non esiste un rendimento minimo garantito. Potreste perdere il vostro intero investimento o parte di esso.			
Stress		€ 2.670 (-73,31%)	€ 1.340 (-22,23%)
Sfavorevole		€ 7.680 (-23,17%)	€ 8.220 (-2,41%)
Moderato		€ 11.090 (10,93%)	€ 25.510 (12,42%)
Favorevole		€ 15.750 (57,46%)	€ 30.880 (15,14%)
Scenario - Caso morte		Possibile rimborso a favore dei vostri beneficiari al netto dei costi	
In caso di decesso dell'Assicurato		€ 11.370	€ 26.020

Le cifre riportate comprendono tutti i costi del prodotto in quanto tale, ma possono non comprendere tutti i costi da voi pagati al consulente o al distributore. Le cifre non tengono conto della vostra situazione fiscale personale, che può incidere anch'essa sull'importo del rimborso.

Lo scenario di stress indica quale potrebbe essere l'importo rimborsato in circostanze di mercato estreme.

Lo scenario sfavorevole si è verificato per un investimento nell'opzione/parametro di riferimento idoneo tra il luglio 2022 e il agosto 2023.

Lo scenario moderato si è verificato per un investimento nell'opzione/parametro di riferimento idoneo tra il marzo 2012 e il marzo 2020.

Lo scenario favorevole si è verificato per un investimento nell'opzione/parametro di riferimento idoneo tra il novembre 2011 e il novembre 2019.

Questo prodotto non è facilmente liquidabile. In caso di uscita da un investimento prima del periodo di detenzione raccomandato potrebbe essere necessario sostenere costi supplementari.

Quali sono i costi?

La persona che fornisce consulenza sul prodotto o che lo vende potrebbe addebitare altri costi, nel qual caso fornirà informazioni su tali costi, illustrandone l'impatto sull'investimento.

Andamento dei costi nel tempo

Le tabelle mostrano gli importi prelevati dall'investimento per coprire diversi tipi di costi. Tali importi dipendono dall'entità dell'investimento, dalla durata della detenzione del prodotto e dall'andamento del prodotto. Gli importi sono qui riportati a fini illustrativi e si basano su un importo esemplificativo dell'investimento e su diversi possibili periodi di investimento. Si è ipotizzato quanto segue:

- nel primo anno recupero dell'importo investito (rendimento annuo dello 0%). Per gli altri periodi di detenzione si è ipotizzato che il prodotto abbia la performance indicata nello scenario moderato;
- 10.000 Euro di investimento.

	In caso di uscita dopo 1 anno	In caso di uscita dopo 8 anni
Costi totali	€ 399	€ 7.538
Incidenza annuale dei costi (*)	4,0%	3,7% ogni anno

(*) Dimostra come i costi riducano ogni anno il rendimento nel corso del periodo di detenzione. Ad esempio, se l'uscita avviene nel periodo di detenzione raccomandato, si prevede che il rendimento medio annuo sarà pari al 16,1% prima dei costi e al 12,4% al netto dei costi.

Una parte dei costi può essere condivisa con la persona che vende il prodotto per coprire i servizi che fornisce. L'importo vi verrà comunicato in seguito.

Composizione dei costi

Costi una tantum di ingresso o di uscita	Incidenza annuale dei costi in caso di uscita dopo 8 anni
Costi di ingresso	percentuale dei costi prelevati dal premio pagato al momento della sottoscrizione dell'investimento 0,0%
Costi di uscita	percentuale dei costi prelevati dal vostro investimento prima che vi venga pagato. I costi di uscita sono indicati come "N/A" nella colonna successiva in quanto non si applicano se il prodotto è conservato fino al periodo di detenzione raccomandato. N/A
Costi correnti registrati ogni anno	
Commissioni di gestione e altri costi amministrativi o di esercizio	percentuale del valore dell'investimento all'anno che tratteniamo ogni anno per la gestione dei vostri investimenti. Si tratta di una stima basata sui costi effettivi dell'ultimo anno. 3,7%
Costi di transazione	percentuale del valore dell'investimento all'anno. Si tratta di una stima dei costi sostenuti per l'acquisto e la vendita degli investimenti sottostanti per il prodotto. L'importo effettivo varierà a seconda di quanto viene acquistato e venduto. 0,0%

Periodo di detenzione raccomandato dell'opzione di investimento: 8 anni.

Altre informazioni rilevanti

Nella sezione "Situazione Fondi" del sito www.gruppocnp.it sono disponibili le performance passate dell'OICR e le informazioni sulla loro modalità di calcolo. Le performance sono riportate per gli ultimi 10 anni o per un minor periodo se non è disponibile una storicità pari a 10 anni e vengono aggiornate e pubblicate mensilmente.

Documento contenente le informazioni chiave - ALLEGATO

Di seguito vengono riportate le caratteristiche dell'opzione di investimento sottostante il prodotto in relazione a: obiettivi dell'investimento, Investitori di riferimento, indicatore di rischio, scenari di performance, costi totali, impatto annuale sul rendimento (RIY) nonché il periodo di detenzione raccomandato. L'opzione di investimento rappresenta la scelta di investire il 100% del capitale nella singola opzione.

Prodotto: Core Multiramo Private (TARIFFE UX48-UX49-UX50-UX51-UX52)

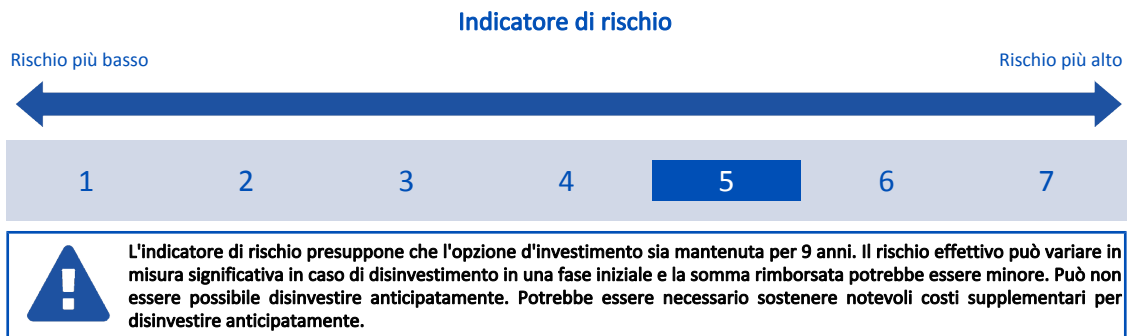
Opzione di investimento: JPM Global Natural Resources
Emittente: JPMorgan Asset Management (Europe) S.à r.l.
ISIN: LU0208853274
Codice Interno: 6405
Combinazione CNP di appartenenza: AZIONARI
Data di realizzazione del documento: 16/10/2023

State per acquistare un'opzione d'investimento che non è semplice e può essere di difficile comprensione.

Obiettivi dell'opzione di investimento: Almeno il 67% degli attivi complessivi dell'OICR (escluso il denaro e strumenti equivalenti) è investito in azioni e titoli legati ad azioni di società impegnate nel settore delle risorse naturali a livello globale. L'esposizione azionaria può essere realizzata mediante investimento in azioni, ricevute di deposito, warrants altri diritti di partecipazione. Possono essere detenuti in via residuale titoli di debito a tasso fisso e variabile, denaro ed equivalenti. L'OICR può inoltre investire in altri OICR. L'OICR può investire in titoli con qualsiasi valuta di denominazione

Investitori al dettaglio di riferimento dell'opzione di investimento: il Fondo Esterno è rivolto ai clienti aventi una buona conoscenza e/o esperienza dei mercati finanziari e assicurativi e una alta tolleranza al rischio finanziario, i quali intendono investire il proprio capitale nel medio periodo accettando i possibili rischi di perdita connessi all'investimento finanziario.

Quali sono i rischi e qual è il potenziale rendimento?



L'indicatore di rischio è un'indicazione orientativa del livello di rischio di questa opzione di investimento rispetto ad altre opzioni. Esso esprime la probabilità che il prodotto subisca perdite monetarie a causa di movimenti sul mercato o a causa della nostra incapacità di pagarvi quanto dovuto.

Abbiamo classificato questa opzione di investimento al livello 5 su 7 che corrisponde alla classe di rischio medio-alto. Ciò significa che le perdite potenziali dovute alla performance futura del prodotto sono classificate nel livello medio-alto e che è molto improbabile che le cattive condizioni di mercato influenzino la capacità di CNP Vita Assicura S.p.A. di pagarvi quanto dovuto.

Scenari di performance

Il possibile rimborso dipenderà dall'andamento futuro dei mercati, che è incerto e non può essere previsto con esattezza. Lo scenario sfavorevole, lo scenario moderato e lo scenario favorevole riportati sono illustrazioni basate sulla performance peggiore, la performance media e la performance migliore del prodotto negli ultimi 14 anni. Nel futuro i mercati potrebbero avere un andamento molto diverso.

Lo scenario di morte si basa sullo scenario moderato ed è calcolato considerando la percentuale di maggiorazione più bassa.

Periodo di detenzione raccomandato: 9 anni			
Esempio di investimento: € 10.000			
Premio assicurativo [€ 0]			
Scenari - Caso vita	In caso di uscita dopo 1 anno		In caso di uscita dopo 9 anni
	Possibile rimborso al netto dei costi (Rendimento medio annuo)		
Minimo	Non esiste un rendimento minimo garantito. Potreste perdere il vostro intero investimento o parte di esso.		
Stress	€ 770 (-92,32%)	€ 200 (-35,31%)	
Sfavorevole	€ 5.790 (-42,11%)	€ 3.230 (-11,80%)	
Moderato	€ 9.880 (-1,22%)	€ 7.040 (-3,83%)	
Favorevole	€ 17.370 (73,69%)	€ 14.390 (4,13%)	
Scenario - Caso morte	Possibile rimborso a favore dei vostri beneficiari al netto dei costi		
In caso di decesso dell'Assicurato	€ 10.130		€ 7.180

Le cifre riportate comprendono tutti i costi del prodotto in quanto tale, ma possono non comprendere tutti i costi da voi pagati al consulente o al distributore. Le cifre non tengono conto della vostra situazione fiscale personale, che può incidere anch'essa sull'importo del rimborso.

Lo scenario di stress indica quale potrebbe essere l'importo rimborsato in circostanze di mercato estreme.

Lo scenario sfavorevole si è verificato per un investimento nell'opzione/parametro di riferimento idoneo tra il marzo 2011 e il marzo 2020.

Lo scenario moderato si è verificato per un investimento nell'opzione/parametro di riferimento idoneo tra il ottobre 2009 e il ottobre 2018.

Lo scenario favorevole si è verificato per un investimento nell'opzione/parametro di riferimento idoneo tra il gennaio 2014 e il gennaio 2023.

Questo prodotto non è facilmente liquidabile. In caso di uscita da un investimento prima del periodo di detenzione raccomandato potrebbe essere necessario sostenere costi supplementari.

Quali sono i costi?

La persona che fornisce consulenza sul prodotto o che lo vende potrebbe addebitare altri costi, nel qual caso fornirà informazioni su tali costi, illustrandone l'impatto sull'investimento.

Andamento dei costi nel tempo

Le tabelle mostrano gli importi prelevati dall'investimento per coprire diversi tipi di costi. Tali importi dipendono dall'entità dell'investimento, dalla durata della detenzione del prodotto e dall'andamento del prodotto. Gli importi sono qui riportati a fini illustrativi e si basano su un importo esemplificativo dell'investimento e su diversi possibili periodi di investimento. Si è ipotizzato quanto segue:

- nel primo anno recupero dell'importo investito (rendimento annuo dello 0%). Per gli altri periodi di detenzione si è ipotizzato che il prodotto abbia la performance indicata nello scenario moderato;
- 10.000 Euro di investimento.

	In caso di uscita dopo 1 anno	In caso di uscita dopo 9 anni
Costi totali	€ 403	€ 2.629
Incidenza annuale dei costi (*)	4,0%	3,5% ogni anno

(*) Dimostra come i costi riducano ogni anno il rendimento nel corso del periodo di detenzione. Ad esempio, se l'uscita avviene nel periodo di detenzione raccomandato, si prevede che il rendimento medio annuo sarà pari al -0,3% prima dei costi e al -3,8% al netto dei costi.

Una parte dei costi può essere condivisa con la persona che vende il prodotto per coprire i servizi che fornisce. L'importo vi verrà comunicato in seguito.

Composizione dei costi

Costi una tantum di ingresso o di uscita	Incidenza annuale dei costi in caso di uscita dopo 9 anni
Costi di ingresso	percentuale dei costi prelevati dal premio pagato al momento della sottoscrizione dell'investimento 0,0%
Costi di uscita	percentuale dei costi prelevati dal vostro investimento prima che vi venga pagato. I costi di uscita sono indicati come "N/A" nella colonna successiva in quanto non si applicano se il prodotto è conservato fino al periodo di detenzione raccomandato. N/A
Costi correnti registrati ogni anno	
Commissioni di gestione e altri costi amministrativi o di esercizio	percentuale del valore dell'investimento all'anno che tratteniamo ogni anno per la gestione dei vostri investimenti. Si tratta di una stima basata sui costi effettivi dell'ultimo anno. 3,5%
Costi di transazione	percentuale del valore dell'investimento all'anno. Si tratta di una stima dei costi sostenuti per l'acquisto e la vendita degli investimenti sottostanti per il prodotto. L'importo effettivo varierà a seconda di quanto viene acquistato e venduto. 0,0%

Periodo di detenzione raccomandato dell'opzione di investimento: 9 anni.

Altre informazioni rilevanti

Nella sezione "Situazione Fondi" del sito www.gruppcnp.it sono disponibili le performance passate dell'OICR e le informazioni sulla loro modalità di calcolo. Le performance sono riportate per gli ultimi 10 anni o per un minor periodo se non è disponibile una storicità pari a 10 anni e vengono aggiornate e pubblicate mensilmente.

Documento contenente le informazioni chiave - ALLEGATO

Di seguito vengono riportate le caratteristiche dell'opzione di investimento sottostante il prodotto in relazione a: obiettivi dell'investimento, Investitori di riferimento, indicatore di rischio, scenari di performance, costi totali, impatto annuale sul rendimento (RIY) nonché il periodo di detenzione raccomandato. L'opzione di investimento rappresenta la scelta di investire il 100% del capitale nella singola opzione.

Prodotto: Core Multiramo Private (TARIFFE UX48-UX49-UX50-UX51-UX52)

Opzione di investimento: JPM Japan Equity USD
 Emittente: JPMorgan Asset Management (Europe) S.à r.l.
 ISIN: LU0210527361
 Codice Interno: 3896
 Combinazione CNP di appartenenza: AZIONARI SOSTENIBILI
 Data di realizzazione del documento: 16/10/2023

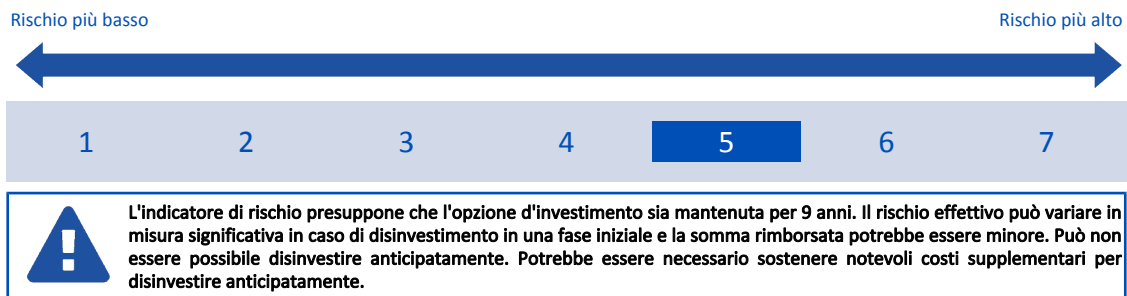
State per acquistare un'opzione d'investimento che non è semplice e può essere di difficile comprensione.

Obiettivi dell'opzione di investimento: Almeno il 67% degli attivi dell'OICR (ad esclusione della liquidità e di strumenti equivalenti) sarà investito in titoli azionari emessi da società giapponesi. La valuta di base del portafoglio è lo Yen.

Investitori al dettaglio di riferimento dell'opzione di investimento: il Fondo Esterno è rivolto ai clienti aventi una buona conoscenza e/o esperienza dei mercati finanziari e assicurativi e una alta tolleranza al rischio finanziario, i quali intendono investire il proprio capitale nel medio periodo accettando i possibili rischi di perdita connessi all'investimento finanziario.

Quali sono i rischi e qual è il potenziale rendimento?

Indicatore di rischio



L'indicatore di rischio è un'indicazione orientativa del livello di rischio di questa opzione di investimento rispetto ad altre opzioni. Esso esprime la probabilità che il prodotto subisca perdite monetarie a causa di movimenti sul mercato o a causa della nostra incapacità di pagarvi quanto dovuto.

Abbiamo classificato questa opzione di investimento al livello 5 su 7 che corrisponde alla classe di rischio medio-alto. Ciò significa che le perdite potenziali dovute alla performance futura del prodotto sono classificate nel livello medio-alto e che è molto improbabile che le cattive condizioni di mercato influenzino la capacità di CNP Vita Assicura S.p.A. di pagarvi quanto dovuto.

Attenzione al rischio cambio. L'OICR effettua pagamenti in una valuta straniera, quindi il rendimento finale che otterrete dipenderà dal tasso di cambio tra tale valuta e l'euro.

Scenari di performance

Il possibile rimborso dipenderà dall'andamento futuro dei mercati, che è incerto e non può essere previsto con esattezza. Lo scenario sfavorevole, lo scenario moderato e lo scenario favorevole riportati sono illustrazioni basate sulla performance peggiore, la performance media e la performance migliore del prodotto negli ultimi 14 anni. Nel futuro i mercati potrebbero avere un andamento molto diverso.

Lo scenario di morte si basa sullo scenario moderato ed è calcolato considerando la percentuale di maggiorazione più bassa.

Periodo di detenzione raccomandato: 9 anni		
Esempio di investimento: € 10.000		
Premio assicurativo [€ 0]		
Scenari - Caso vita		
	In caso di uscita dopo 1 anno	In caso di uscita dopo 9 anni
	Possibile rimborso al netto dei costi (Rendimento medio annuo)	
Minimo	Non esiste un rendimento minimo garantito. Potreste perdere il vostro intero investimento o parte di esso.	
Stress	€ 2.700 (-73,04%)	€ 1.270 (-20,50%)
Sfavorevole	€ 6.580 (-34,21%)	€ 6.190 (-5,19%)
Moderato	€ 10.440 (4,41%)	€ 21.820 (9,06%)
Favorevole	€ 14.840 (48,39%)	€ 31.190 (13,47%)
Scenari - Caso morte		
	Possibile rimborso a favore dei vostri beneficiari al netto dei costi	
In caso di decesso dell'Assicurato	€ 10.700	€ 22.260

Le cifre riportate comprendono tutti i costi del prodotto in quanto tale, ma possono non comprendere tutti i costi da voi pagati al consulente o al distributore. Le cifre non tengono conto della vostra situazione fiscale personale, che può incidere anch'essa sull'importo del rimborso.

Lo scenario di stress indica quale potrebbe essere l'importo rimborsato in circostanze di mercato estreme.

Lo scenario sfavorevole si è verificato per un investimento nell'opzione/parametro di riferimento idoneo tra il novembre 2021 e il agosto 2023.

Lo scenario moderato si è verificato per un investimento nell'opzione/parametro di riferimento idoneo tra il luglio 2010 e il luglio 2019.

Lo scenario favorevole si è verificato per un investimento nell'opzione/parametro di riferimento idoneo tra il novembre 2012 e il novembre 2021.

Questo prodotto non è facilmente liquidabile. In caso di uscita da un investimento prima del periodo di detenzione raccomandato potrebbe essere necessario sostenere costi supplementari.

Quali sono i costi?

La persona che fornisce consulenza sul prodotto o che lo vende potrebbe addebitare altri costi, nel qual caso fornirà informazioni su tali costi, illustrandone l'impatto sull'investimento.

Andamento dei costi nel tempo

Le tabelle mostrano gli importi prelevati dall'investimento per coprire diversi tipi di costi. Tali importi dipendono dall'entità dell'investimento, dalla durata della detenzione del prodotto e dall'andamento del prodotto. Gli importi sono qui riportati a fini illustrativi e si basano su un importo esemplificativo dell'investimento e su diversi possibili periodi di investimento. Si è ipotizzato quanto segue:

- nel primo anno recupero dell'importo investito (rendimento annuo dello 0%). Per gli altri periodi di detenzione si è ipotizzato che il prodotto abbia la performance indicata nello scenario moderato;
- 10.000 Euro di investimento.

	In caso di uscita dopo 1 anno	In caso di uscita dopo 9 anni
Costi totali	€ 401	€ 7.541
Incidenza annuale dei costi (*)	4,0%	3,7% ogni anno

(*) Dimostra come i costi riducano ogni anno il rendimento nel corso del periodo di detenzione. Ad esempio, se l'uscita avviene nel periodo di detenzione raccomandato, si prevede che il rendimento medio annuo sarà pari al 12,8% prima dei costi e al 9,1% al netto dei costi.

Una parte dei costi può essere condivisa con la persona che vende il prodotto per coprire i servizi che fornisce. L'importo vi verrà comunicato in seguito.

Composizione dei costi

Costi una tantum di ingresso o di uscita	Incidenza annuale dei costi in caso di uscita dopo 9 anni
Costi di ingresso	percentuale dei costi prelevati dal premio pagato al momento della sottoscrizione dell'investimento 0,0%
Costi di uscita	percentuale dei costi prelevati dal vostro investimento prima che vi venga pagato. I costi di uscita sono indicati come "N/A" nella colonna successiva in quanto non si applicano se il prodotto è conservato fino al periodo di detenzione raccomandato. N/A
Costi correnti registrati ogni anno	
Commissioni di gestione e altri costi amministrativi o di esercizio	percentuale del valore dell'investimento all'anno che tratteniamo ogni anno per la gestione dei vostri investimenti. Si tratta di una stima basata sui costi effettivi dell'ultimo anno. 3,7%
Costi di transazione	percentuale del valore dell'investimento all'anno. Si tratta di una stima dei costi sostenuti per l'acquisto e la vendita degli investimenti sottostanti per il prodotto. L'importo effettivo varierà a seconda di quanto viene acquistato e venduto. 0,0%

Periodo di detenzione raccomandato dell'opzione di investimento: 9 anni.

Altre informazioni rilevanti

Nella sezione "Situazione Fondi" del sito www.gruppcnp.it sono disponibili le performance passate dell'OICR e le informazioni sulla loro modalità di calcolo. Le performance sono riportate per gli ultimi 10 anni o per un minor periodo se non è disponibile una storicità pari a 10 anni e vengono aggiornate e pubblicate mensilmente.

Documento contenente le informazioni chiave - ALLEGATO

Di seguito vengono riportate le caratteristiche dell'opzione di investimento sottostante il prodotto in relazione a: obiettivi dell'investimento, Investitori di riferimento, indicatore di rischio, scenari di performance, costi totali, impatto annuale sul rendimento (RIY) nonché il periodo di detenzione raccomandato. L'opzione di investimento rappresenta la scelta di investire il 100% del capitale nella singola opzione.

Prodotto: Core Multiramo Private (TARIFFE UX48-UX49-UX50-UX51-UX52)

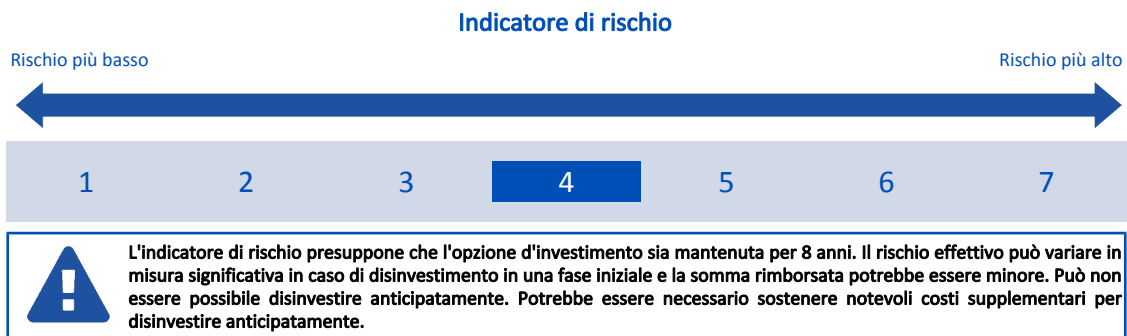
Opzione di investimento: JPM Pacific Equity
Emittente: JPMorgan Asset Management (Europe) S.à r.l.
ISIN: LU0217390573
Codice Interno: 15061
Combinazione CNP di appartenenza: AZIONARI SOSTENIBILI
Data di realizzazione del documento: 16/10/2023

State per acquistare un'opzione d'investimento che non è semplice e può essere di difficile comprensione.

Obiettivi dell'opzione di investimento: Almeno il 67% degli attivi dell'OICR sarà investito in titoli azionari. L'OICR può investire in azioni cinesi di Classe A. La valuta di riferimento del portafoglio è il dollaro statunitense.

Investitori al dettaglio di riferimento dell'opzione di investimento: il Fondo Esterno è rivolto ai clienti aventi una buona conoscenza e/o esperienza dei mercati finanziari e assicurativi e una media tolleranza al rischio finanziario, i quali intendono investire il proprio capitale nel medio periodo accettando i possibili rischi di perdita connessi all'investimento finanziario.

Quali sono i rischi e qual è il potenziale rendimento?



L'indicatore di rischio è un'indicazione orientativa del livello di rischio di questa opzione di investimento rispetto ad altre opzioni. Esso esprime la probabilità che il prodotto subisca perdite monetarie a causa di movimenti sul mercato o a causa della nostra incapacità di pagarvi quanto dovuto.

Abbiamo classificato questa opzione di investimento al livello 4 su 7 che corrisponde alla classe di rischio medio. Ciò significa che le perdite potenziali dovute alla performance futura del prodotto sono classificate nel livello medio e che è molto improbabile che le cattive condizioni di mercato influenzino la capacità di CNP Vita Assicura S.p.A. di pagarvi quanto dovuto.

Scenari di performance

Il possibile rimborso dipenderà dall'andamento futuro dei mercati, che è incerto e non può essere previsto con esattezza. Lo scenario sfavorevole, lo scenario moderato e lo scenario favorevole riportati sono illustrazioni basate sulla performance peggiore, la performance media e la performance migliore del prodotto negli ultimi 13 anni. Nel futuro i mercati potrebbero avere un andamento molto diverso.

Lo scenario di morte si basa sullo scenario moderato ed è calcolato considerando la percentuale di maggiorazione più bassa.

Periodo di detenzione raccomandato: 8 anni		
Esempio di investimento: € 10.000		
Premio assicurativo [€ 0]		
Scenari - Caso vita	In caso di uscita dopo 1 anno	In caso di uscita dopo 8 anni
Possibile rimborso al netto dei costi (Rendimento medio annuo)		
Minimo	Non esiste un rendimento minimo garantito. Potreste perdere il vostro intero investimento o parte di esso.	
Stress	€ 1.780 (-82,23%)	€ 810 (-26,94%)
Sfavorevole	€ 7.230 (-27,71%)	€ 6.780 (-4,75%)
Moderato	€ 10.650 (6,47%)	€ 19.630 (8,80%)
Favorevole	€ 14.770 (47,75%)	€ 24.200 (11,68%)
Scenario - Caso morte	Possibile rimborso a favore dei vostri beneficiari al netto dei costi	
In caso di decesso dell'Assicurato	€ 10.910	€ 20.030

Le cifre riportate comprendono tutti i costi del prodotto in quanto tale, ma possono non comprendere tutti i costi da voi pagati al consulente o al distributore. Le cifre non tengono conto della vostra situazione fiscale personale, che può incidere anch'essa sull'importo del rimborso.

Lo scenario di stress indica quale potrebbe essere l'importo rimborsato in circostanze di mercato estreme.

Lo scenario sfavorevole si è verificato per un investimento nell'opzione/parametro di riferimento idoneo tra il giugno 2021 e il agosto 2023.

Lo scenario moderato si è verificato per un investimento nell'opzione/parametro di riferimento idoneo tra il maggio 2012 e il maggio 2020.

Lo scenario favorevole si è verificato per un investimento nell'opzione/parametro di riferimento idoneo tra il gennaio 2013 e il gennaio 2021.

Questo prodotto non è facilmente liquidabile. In caso di uscita da un investimento prima del periodo di detenzione raccomandato potrebbe essere

necessario sostenere costi supplementari.

Quali sono i costi?

La persona che fornisce consulenza sul prodotto o che lo vende potrebbe addebitare altri costi, nel qual caso fornirà informazioni su tali costi, illustrandone l'impatto sull'investimento.

Andamento dei costi nel tempo

Le tabelle mostrano gli importi prelevati dall'investimento per coprire diversi tipi di costi. Tali importi dipendono dall'entità dell'investimento, dalla durata della detenzione del prodotto e dall'andamento del prodotto. Gli importi sono qui riportati a fini illustrativi e si basano su un importo esemplificativo dell'investimento e su diversi possibili periodi di investimento. Si è ipotizzato quanto segue:

- nel primo anno recupero dell'importo investito (rendimento annuo dello 0%). Per gli altri periodi di detenzione si è ipotizzato che il prodotto abbia la performance indicata nello scenario moderato;
- 10.000 Euro di investimento.

	In caso di uscita dopo 1 anno	In caso di uscita dopo 8 anni
Costi totali	€ 403	€ 5.970
Incidenza annuale dei costi (*)	4,0%	3,7% ogni anno

(*) Dimostra come i costi riducano ogni anno il rendimento nel corso del periodo di detenzione. Ad esempio, se l'uscita avviene nel periodo di detenzione raccomandato, si prevede che il rendimento medio annuo sarà pari al 12,5% prima dei costi e al 8,8% al netto dei costi.

Una parte dei costi può essere condivisa con la persona che vende il prodotto per coprire i servizi che fornisce. L'importo vi verrà comunicato in seguito.

Composizione dei costi

Costi una tantum di ingresso o di uscita	Incidenza annuale dei costi in caso di uscita dopo 8 anni
Costi di ingresso	percentuale dei costi prelevati dal premio pagato al momento della sottoscrizione dell'investimento 0,0%
Costi di uscita	percentuale dei costi prelevati dal vostro investimento prima che vi venga pagato. I costi di uscita sono indicati come "N/A" nella colonna successiva in quanto non si applicano se il prodotto è conservato fino al periodo di detenzione raccomandato. N/A
Costi correnti registrati ogni anno	
Commissioni di gestione e altri costi amministrativi o di esercizio	percentuale del valore dell'investimento all'anno che tratteniamo ogni anno per la gestione dei vostri investimenti. Si tratta di una stima basata sui costi effettivi dell'ultimo anno. 3,7%
Costi di transazione	percentuale del valore dell'investimento all'anno. Si tratta di una stima dei costi sostenuti per l'acquisto e la vendita degli investimenti sottostanti per il prodotto. L'importo effettivo varierà a seconda di quanto viene acquistato e venduto. 0,0%

Periodo di detenzione raccomandato dell'opzione di investimento: 8 anni.

Altre informazioni rilevanti

Nella sezione "Situazione Fondi" del sito www.gruppocnp.it sono disponibili le performance passate dell'OICR e le informazioni sulla loro modalità di calcolo. Le performance sono riportate per gli ultimi 10 anni o per un minor periodo se non è disponibile una storicità pari a 10 anni e vengono aggiornate e pubblicate mensilmente.

Documento contenente le informazioni chiave - ALLEGATO

Di seguito vengono riportate le caratteristiche dell'opzione di investimento sottostante il prodotto in relazione a: obiettivi dell'investimento, Investitori di riferimento, indicatore di rischio, scenari di performance, costi totali, impatto annuale sul rendimento (RIY) nonché il periodo di detenzione raccomandato. L'opzione di investimento rappresenta la scelta di investire il 100% del capitale nella singola opzione.

Prodotto: Core Multiramo Private (TARIFFE UX48-UX49-UX50-UX51-UX52)

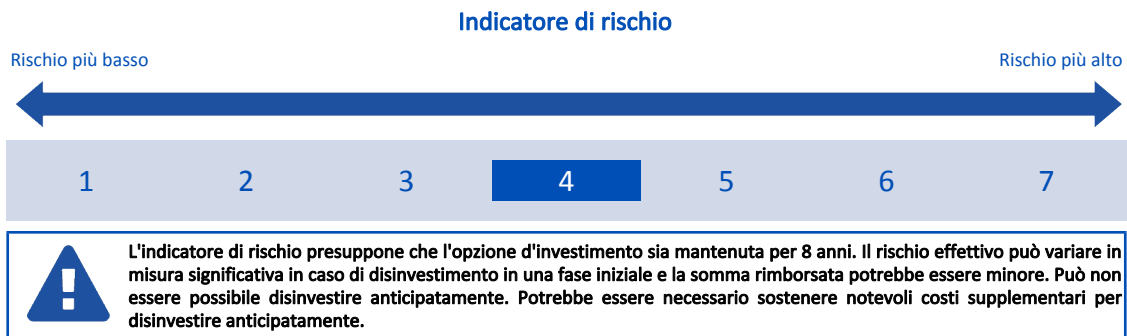
Opzione di investimento: JPM US Select Equity
 Emittente: JPMorgan Investment Management Inc.
 ISIN: LU0070214290
 Codice Interno: 4553
 Combinazione CNP di appartenenza: AZIONARI SOSTENIBILI
 Data di realizzazione del documento: 16/10/2023

State per acquistare un'opzione d'investimento che non è semplice e può essere di difficile comprensione.

Obiettivi dell'opzione di investimento: L'OICR investe almeno il 67% degli attivi (ad esclusione della liquidità e di strumenti equivalenti) in titoli azionari emessi da società aventi sede o che svolgono la parte preponderante della propria attività economica negli Stati Uniti. In via accessoria possono essere detenuti titoli di debito, liquidità e strumenti equivalenti. L'OICR può altresì investire in altri OICR. L'OICR investe in titoli denominati in Dollari USA, ma l'OICR potrà anche investire in titoli denominati in altre valute e l'esposizione valutaria può essere coperta.

Investitori al dettaglio di riferimento dell'opzione di investimento: il Fondo Esterno è rivolto ai clienti aventi una buona conoscenza e/o esperienza dei mercati finanziari e assicurativi e una media tolleranza al rischio finanziario, i quali intendono investire il proprio capitale nel medio periodo accettando i possibili rischi di perdita connessi all'investimento finanziario.

Quali sono i rischi e qual è il potenziale rendimento?



L'indicatore di rischio è un'indicazione orientativa del livello di rischio di questa opzione di investimento rispetto ad altre opzioni. Esso esprime la probabilità che il prodotto subisca perdite monetarie a causa di movimenti sul mercato o a causa della nostra incapacità di pagarvi quanto dovuto.

Abbiamo classificato questa opzione di investimento al livello 4 su 7 che corrisponde alla classe di rischio medio. Ciò significa che le perdite potenziali dovute alla performance futura del prodotto sono classificate nel livello medio e che è molto improbabile che le cattive condizioni di mercato influenzino la capacità di CNP Vita Assicura S.p.A. di pagarvi quanto dovuto.

Attenzione al rischio cambio. L'OICR effettua pagamenti in una valuta straniera, quindi il rendimento finale che otterrete dipenderà dal tasso di cambio tra tale valuta e l'euro.

Scenari di performance

Il possibile rimborso dipenderà dall'andamento futuro dei mercati, che è incerto e non può essere previsto con esattezza. Lo scenario sfavorevole, lo scenario moderato e lo scenario favorevole riportati sono illustrazioni basate sulla performance peggiore, la performance media e la performance migliore del prodotto negli ultimi 13 anni. Nel futuro i mercati potrebbero avere un andamento molto diverso.

Lo scenario di morte si basa sullo scenario moderato ed è calcolato considerando la percentuale di maggiorazione più bassa.

Periodo di detenzione raccomandato: 8 anni			
Esempio di investimento: € 10.000			
Premio assicurativo [€ 0]			
Scenari - Caso vita		In caso di uscita dopo 1 anno	In caso di uscita dopo 8 anni
Possibile rimborso al netto dei costi (Rendimento medio annuo)			
Minimo			
Non esiste un rendimento minimo garantito. Potreste perdere il vostro intero investimento o parte di esso.			
Stress		€ 1.950 (-80,46%)	€ 780 (-27,25%)
Sfavorevole		€ 8.080 (-19,25%)	€ 8.450 (-2,08%)
Moderato		€ 11.070 (10,69%)	€ 25.070 (12,17%)
Favorevole		€ 14.410 (44,12%)	€ 29.280 (14,37%)
Scenario - Caso morte		Possibile rimborso a favore dei vostri beneficiari al netto dei costi	
In caso di decesso dell'Assicurato		€ 11.350	€ 25.570

Le cifre riportate comprendono tutti i costi del prodotto in quanto tale, ma possono non comprendere tutti i costi da voi pagati al consulente o al distributore. Le cifre non tengono conto della vostra situazione fiscale personale, che può incidere anch'essa sull'importo del rimborso.

Lo scenario di stress indica quale potrebbe essere l'importo rimborsato in circostanze di mercato estreme.

Lo scenario sfavorevole si è verificato per un investimento nell'opzione/parametro di riferimento idoneo tra il dicembre 2021 e il agosto 2023.

Lo scenario moderato si è verificato per un investimento nell'opzione/parametro di riferimento idoneo tra il agosto 2012 e il agosto 2020.

Lo scenario favorevole si è verificato per un investimento nell'opzione/parametro di riferimento idoneo tra il dicembre 2013 e il dicembre 2021.

Questo prodotto non è facilmente liquidabile. In caso di uscita da un investimento prima del periodo di detenzione raccomandato potrebbe essere necessario sostenere costi supplementari.

Quali sono i costi?

La persona che fornisce consulenza sul prodotto o che lo vende potrebbe addebitare altri costi, nel qual caso fornirà informazioni su tali costi, illustrandone l'impatto sull'investimento.

Andamento dei costi nel tempo

Le tabelle mostrano gli importi prelevati dall'investimento per coprire diversi tipi di costi. Tali importi dipendono dall'entità dell'investimento, dalla durata della detenzione del prodotto e dall'andamento del prodotto. Gli importi sono qui riportati a fini illustrativi e si basano su un importo esemplificativo dell'investimento e su diversi possibili periodi di investimento. Si è ipotizzato quanto segue:

- nel primo anno recupero dell'importo investito (rendimento annuo dello 0%). Per gli altri periodi di detenzione si è ipotizzato che il prodotto abbia la performance indicata nello scenario moderato;
- 10.000 Euro di investimento.

	In caso di uscita dopo 1 anno	In caso di uscita dopo 8 anni
Costi totali	€ 398	€ 7.388
Incidenza annuale dei costi (*)	4,0%	3,7% ogni anno

(*) Dimostra come i costi riducano ogni anno il rendimento nel corso del periodo di detenzione. Ad esempio, se l'uscita avviene nel periodo di detenzione raccomandato, si prevede che il rendimento medio annuo sarà pari al 15,9% prima dei costi e al 12,2% al netto dei costi.

Una parte dei costi può essere condivisa con la persona che vende il prodotto per coprire i servizi che fornisce. L'importo vi verrà comunicato in seguito.

Composizione dei costi

Costi una tantum di ingresso o di uscita	Incidenza annuale dei costi in caso di uscita dopo 8 anni
Costi di ingresso	percentuale dei costi prelevati dal premio pagato al momento della sottoscrizione dell'investimento 0,0%
Costi di uscita	percentuale dei costi prelevati dal vostro investimento prima che vi venga pagato. I costi di uscita sono indicati come "N/A" nella colonna successiva in quanto non si applicano se il prodotto è conservato fino al periodo di detenzione raccomandato. N/A
Costi correnti registrati ogni anno	
Commissioni di gestione e altri costi amministrativi o di esercizio	percentuale del valore dell'investimento all'anno che tratteniamo ogni anno per la gestione dei vostri investimenti. Si tratta di una stima basata sui costi effettivi dell'ultimo anno. 3,7%
Costi di transazione	percentuale del valore dell'investimento all'anno. Si tratta di una stima dei costi sostenuti per l'acquisto e la vendita degli investimenti sottostanti per il prodotto. L'importo effettivo varierà a seconda di quanto viene acquistato e venduto. 0,0%

Periodo di detenzione raccomandato dell'opzione di investimento: 8 anni.

Altre informazioni rilevanti

Nella sezione "Situazione Fondi" del sito www.gruppocnp.it sono disponibili le performance passate dell'OICR e le informazioni sulla loro modalità di calcolo. Le performance sono riportate per gli ultimi 10 anni o per un minor periodo se non è disponibile una storicità pari a 10 anni e vengono aggiornate e pubblicate mensilmente.

Documento contenente le informazioni chiave - ALLEGATO

Di seguito vengono riportate le caratteristiche dell'opzione di investimento sottostante il prodotto in relazione a: obiettivi dell'investimento, Investitori di riferimento, indicatore di rischio, scenari di performance, costi totali, impatto annuale sul rendimento (RIY) nonché il periodo di detenzione raccomandato. L'opzione di investimento rappresenta la scelta di investire il 100% del capitale nella singola opzione.

Prodotto: Core Multiramo Private (TARIFFE UX48-UX49-UX50-UX51-UX52)

Opzione di investimento: MFS Emerging Markets Debt
Emittente: MFS Investment Management Company (Lux) S.à r.l
ISIN: LU0125948108
Codice Interno: 13067
Combinazione CNP di appartenenza: OBBLIGAZIONARI SOSTENIBILI
Data di realizzazione del documento: 16/10/2023

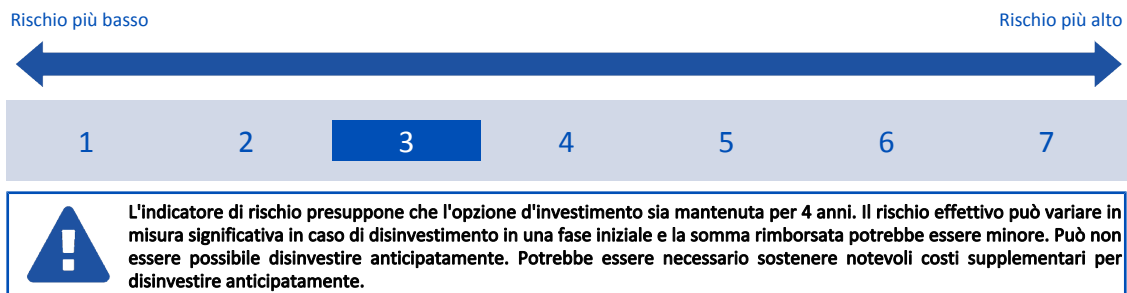
State per acquistare un'opzione d'investimento che non è semplice e può essere di difficile comprensione.

Obiettivi dell'opzione di investimento: L'OICR investe prevalentemente - almeno il 70% - in strumenti di debito dei mercati emergenti. In genere gli strumenti di debito dei mercati emergenti sono di emittenti statali e affini, denominati in Dollari USA, ma può investire anche in altri strumenti di debito dei mercati emergenti. La restante parte del portafoglio è destinata alla liquidità. La valuta di base dell'OICR è il Dollaro USA.

Investitori al dettaglio di riferimento dell'opzione di investimento: il Fondo Esterno è rivolto ai clienti aventi una buona conoscenza e/o esperienza dei mercati finanziari e assicurativi e una media tolleranza al rischio finanziario, i quali intendono investire il proprio capitale nel medio periodo accettando i possibili rischi di perdita connessi all'investimento finanziario.

Quali sono i rischi e qual è il potenziale rendimento?

Indicatore di rischio



L'indicatore di rischio è un'indicazione orientativa del livello di rischio di questa opzione di investimento rispetto ad altre opzioni. Esso esprime la probabilità che il prodotto subisca perdite monetarie a causa di movimenti sul mercato o a causa della nostra incapacità di pagarvi quanto dovuto.

Abbiamo classificato questa opzione di investimento al livello 3 su 7 che corrisponde alla classe di rischio medio-basso. Ciò significa che le perdite potenziali dovute alla performance futura del prodotto sono classificate nel livello medio-basso e che è molto improbabile che le cattive condizioni di mercato influenzino la capacità di CNP Vita Assicura S.p.A. di pagarvi quanto dovuto.

Attenzione al rischio cambio. L'OICR effettua pagamenti in una valuta straniera, quindi il rendimento finale che otterrete dipenderà dal tasso di cambio tra tale valuta e l'euro.

Scenari di performance

Il possibile rimborso dipenderà dall'andamento futuro dei mercati, che è incerto e non può essere previsto con esattezza. Lo scenario sfavorevole, lo scenario moderato e lo scenario favorevole riportati sono illustrazioni basate sulla performance peggiore, la performance media e la performance migliore del prodotto negli ultimi 10 anni. Nel futuro i mercati potrebbero avere un andamento molto diverso.

Lo scenario di morte si basa sullo scenario moderato ed è calcolato considerando la percentuale di maggiorazione più bassa.

Periodo di detenzione raccomandato: 4 anni		Esempio di investimento: € 10.000	
Premio assicurativo [€ 0]		In caso di uscita dopo 1 anno	
Scenari - Caso vita		Possibile rimborso al netto dei costi (Rendimento medio annuo)	
		In caso di uscita dopo 4 anni	
Minimo	Non esiste un rendimento minimo garantito. Potreste perdere il vostro intero investimento o parte di esso.		
Stress		€ 3.660 (-63,37%)	€ 4.020 (-20,36%)
Sfavorevole		€ 8.780 (-12,23%)	€ 8.550 (-3,85%)
Moderato		€ 10.050 (0,52%)	€ 10.770 (1,87%)
Favorevole		€ 13.010 (30,07%)	€ 13.280 (7,35%)
Scenario - Caso morte		Possibile rimborso a favore dei vostri beneficiari al netto dei costi	
In caso di decesso dell'Assicurato		€ 10.300	€ 10.980

Le cifre riportate comprendono tutti i costi del prodotto in quanto tale, ma possono non comprendere tutti i costi da voi pagati al consulente o al distributore. Le cifre non tengono conto della vostra situazione fiscale personale, che può incidere anch'essa sull'importo del rimborso.

Lo scenario di stress indica quale potrebbe essere l'importo rimborsato in circostanze di mercato estreme.

Lo scenario sfavorevole si è verificato per un investimento nell'opzione/parametro di riferimento idoneo tra il gennaio 2020 e il agosto 2023.

Lo scenario moderato si è verificato per un investimento nell'opzione/parametro di riferimento idoneo tra il aprile 2016 e il aprile 2020.

Lo scenario favorevole si è verificato per un investimento nell'opzione/parametro di riferimento idoneo tra il dicembre 2013 e il dicembre 2017.

Questo prodotto non è facilmente liquidabile. In caso di uscita da un investimento prima del periodo di detenzione raccomandato potrebbe essere necessario sostenere costi supplementari.

Quali sono i costi?

La persona che fornisce consulenza sul prodotto o che lo vende potrebbe addebitare altri costi, nel qual caso fornirà informazioni su tali costi, illustrandone l'impatto sull'investimento.

Andamento dei costi nel tempo

Le tabelle mostrano gli importi prelevati dall'investimento per coprire diversi tipi di costi. Tali importi dipendono dall'entità dell'investimento, dalla durata della detenzione del prodotto e dall'andamento del prodotto. Gli importi sono qui riportati a fini illustrativi e si basano su un importo esemplificativo dell'investimento e su diversi possibili periodi di investimento. Si è ipotizzato quanto segue:

- nel primo anno recupero dell'importo investito (rendimento annuo dello 0%). Per gli altri periodi di detenzione si è ipotizzato che il prodotto abbia la performance indicata nello scenario moderato;
- 10.000 Euro di investimento.

	In caso di uscita dopo 1 anno	In caso di uscita dopo 4 anni
Costi totali	€ 329	€ 1.238
Incidenza annuale dei costi (*)	3,3%	2,8% ogni anno

(*) Dimostra come i costi riducano ogni anno il rendimento nel corso del periodo di detenzione. Ad esempio, se l'uscita avviene nel periodo di detenzione raccomandato, si prevede che il rendimento medio annuo sarà pari al 4,7% prima dei costi e al 1,9% al netto dei costi.

Una parte dei costi può essere condivisa con la persona che vende il prodotto per coprire i servizi che fornisce. L'importo vi verrà comunicato in seguito.

Composizione dei costi

Costi una tantum di ingresso o di uscita	Incidenza annuale dei costi in caso di uscita dopo 4 anni
Costi di ingresso	percentuale dei costi prelevati dal premio pagato al momento della sottoscrizione dell'investimento 0,0%
Costi di uscita	percentuale dei costi prelevati dal vostro investimento prima che vi venga pagato. I costi di uscita sono indicati come "N/A" nella colonna successiva in quanto non si applicano se il prodotto è conservato fino al periodo di detenzione raccomandato. N/A
Costi correnti registrati ogni anno	
Commissioni di gestione e altri costi amministrativi o di esercizio	percentuale del valore dell'investimento all'anno che tratteniamo ogni anno per la gestione dei vostri investimenti. Si tratta di una stima basata sui costi effettivi dell'ultimo anno. 2,8%
Costi di transazione	percentuale del valore dell'investimento all'anno. Si tratta di una stima dei costi sostenuti per l'acquisto e la vendita degli investimenti sottostanti per il prodotto. L'importo effettivo varierà a seconda di quanto viene acquistato e venduto. 0,0%

Periodo di detenzione raccomandato dell'opzione di investimento: 4 anni.

Altre informazioni rilevanti

Nella sezione "Situazione Fondi" del sito www.gruppocnp.it sono disponibili le performance passate dell'OICR e le informazioni sulla loro modalità di calcolo. Le performance sono riportate per gli ultimi 10 anni o per un minor periodo se non è disponibile una storicità pari a 10 anni e vengono aggiornate e pubblicate mensilmente.

Documento contenente le informazioni chiave - ALLEGATO

Di seguito vengono riportate le caratteristiche dell'opzione di investimento sottostante il prodotto in relazione a: obiettivi dell'investimento, Investitori di riferimento, indicatore di rischio, scenari di performance, costi totali, impatto annuale sul rendimento (RIY) nonché il periodo di detenzione raccomandato. L'opzione di investimento rappresenta la scelta di investire il 100% del capitale nella singola opzione.

Prodotto: Core Multiramo Private (TARIFFE UX48-UX49-UX50-UX51-UX52)

Opzione di investimento: MFS Prudent Wealth
 Emittente: MFS Investment Management Company (Lux) S.à r.l
 ISIN: LU0583242994
 Codice Interno: 13070
 Combinazione CNP di appartenenza: BILANCIATI FLESSIBILI SOSTENIBILI
 Data di realizzazione del documento: 16/10/2023

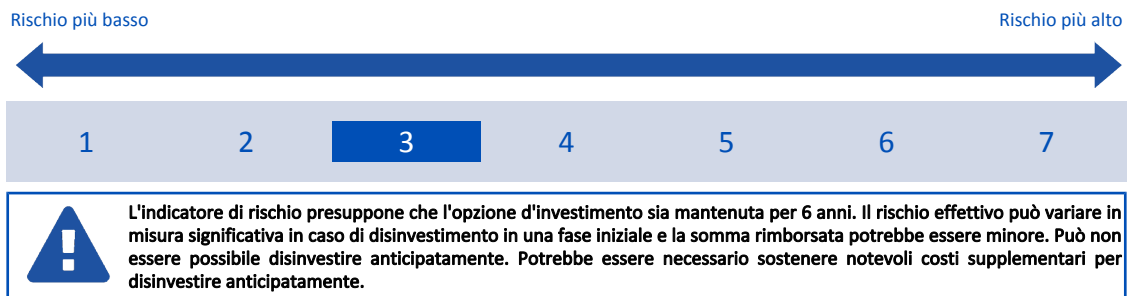
State per acquistare un'opzione d'investimento che non è semplice e può essere di difficile comprensione.

Obiettivi dell'opzione di investimento: L'OICR indirizza i propri investimenti in titoli azionari internazionali e può investire senza alcun limite in strumenti di debito. La valuta di base dell'OICR è il Dollaro USA.

Investitori al dettaglio di riferimento dell'opzione di investimento: il Fondo Esterno è rivolto ai clienti aventi una buona conoscenza e/o esperienza dei mercati finanziari e assicurativi e una media tolleranza al rischio finanziario, i quali intendono investire il proprio capitale nel medio periodo accettando i possibili rischi di perdita connessi all'investimento finanziario.

Quali sono i rischi e qual è il potenziale rendimento?

Indicatore di rischio



L'indicatore di rischio è un'indicazione orientativa del livello di rischio di questa opzione di investimento rispetto ad altre opzioni. Esso esprime la probabilità che il prodotto subisca perdite monetarie a causa di movimenti sul mercato o a causa della nostra incapacità di pagarvi quanto dovuto.

Abbiamo classificato questa opzione di investimento al livello 3 su 7 che corrisponde alla classe di rischio medio-basso. Ciò significa che le perdite potenziali dovute alla performance futura del prodotto sono classificate nel livello medio-basso e che è molto improbabile che le cattive condizioni di mercato influenzino la capacità di CNP Vita Assicura S.p.A. di pagarvi quanto dovuto.

Scenari di performance

Il possibile rimborso dipenderà dall'andamento futuro dei mercati, che è incerto e non può essere previsto con esattezza. Lo scenario sfavorevole, lo scenario moderato e lo scenario favorevole riportati sono illustrazioni basate sulla performance peggiore, la performance media e la performance migliore del prodotto negli ultimi 11 anni. Nel futuro i mercati potrebbero avere un andamento molto diverso.

Lo scenario di morte si basa sullo scenario moderato ed è calcolato considerando la percentuale di maggiorazione più bassa.

Periodo di detenzione raccomandato: 6 anni		
Esempio di investimento: € 10.000		
Premio assicurativo [€ 0]		
Scenari - Caso vita	In caso di uscita dopo 1 anno	In caso di uscita dopo 6 anni
	Possibile rimborso al netto dei costi (Rendimento medio annuo)	
Minimo	Non esiste un rendimento minimo garantito. Potreste perdere il vostro intero investimento o parte di esso.	
Stress	€ 6.550 (-34,49%)	€ 5.850 (-8,55%)
Sfavorevole	€ 8.700 (-12,97%)	€ 8.740 (-2,22%)
Moderato	€ 10.410 (4,11%)	€ 13.950 (5,70%)
Favorevole	€ 12.980 (29,83%)	€ 16.270 (8,45%)
Scenari - Caso morte	Possibile rimborso a favore dei vostri beneficiari al netto dei costi	
In caso di decesso dell'Assicurato	€ 10.670	€ 14.230

Le cifre riportate comprendono tutti i costi del prodotto in quanto tale, ma possono non comprendere tutti i costi da voi pagati al consulente o al distributore. Le cifre non tengono conto della vostra situazione fiscale personale, che può incidere anch'essa sull'importo del rimborso.

Lo scenario di stress indica quale potrebbe essere l'importo rimborsato in circostanze di mercato estreme.

Lo scenario sfavorevole si è verificato per un investimento nell'opzione/parametro di riferimento idoneo tra il dicembre 2021 e il agosto 2023.

Lo scenario moderato si è verificato per un investimento nell'opzione/parametro di riferimento idoneo tra il aprile 2016 e il aprile 2022.

Lo scenario favorevole si è verificato per un investimento nell'opzione/parametro di riferimento idoneo tra il aprile 2014 e il aprile 2020.

Questo prodotto non è facilmente liquidabile. In caso di uscita da un investimento prima del periodo di detenzione raccomandato potrebbe essere

necessario sostenere costi supplementari.

Quali sono i costi?

La persona che fornisce consulenza sul prodotto o che lo vende potrebbe addebitare altri costi, nel qual caso fornirà informazioni su tali costi, illustrandone l'impatto sull'investimento.

Andamento dei costi nel tempo

Le tabelle mostrano gli importi prelevati dall'investimento per coprire diversi tipi di costi. Tali importi dipendono dall'entità dell'investimento, dalla durata della detenzione del prodotto e dall'andamento del prodotto. Gli importi sono qui riportati a fini illustrativi e si basano su un importo esemplificativo dell'investimento e su diversi possibili periodi di investimento. Si è ipotizzato quanto segue:

- nel primo anno recupero dell'importo investito (rendimento annuo dello 0%). Per gli altri periodi di detenzione si è ipotizzato che il prodotto abbia la performance indicata nello scenario moderato;
- 10.000 Euro di investimento.

	In caso di uscita dopo 1 anno	In caso di uscita dopo 6 anni
Costi totali	€ 400	€ 3.085
Incidenza annuale dei costi (*)	4,0%	3,6% ogni anno

(*) Dimostra come i costi riducano ogni anno il rendimento nel corso del periodo di detenzione. Ad esempio, se l'uscita avviene nel periodo di detenzione raccomandato, si prevede che il rendimento medio annuo sarà pari al 9,3% prima dei costi e al 5,7% al netto dei costi.

Una parte dei costi può essere condivisa con la persona che vende il prodotto per coprire i servizi che fornisce. L'importo vi verrà comunicato in seguito.

Composizione dei costi

Costi una tantum di ingresso o di uscita	Incidenza annuale dei costi in caso di uscita dopo 6 anni	
Costi di ingresso	percentuale dei costi prelevati dal premio pagato al momento della sottoscrizione dell'investimento	0,0%
Costi di uscita	percentuale dei costi prelevati dal vostro investimento prima che vi venga pagato. I costi di uscita sono indicati come "N/A" nella colonna successiva in quanto non si applicano se il prodotto è conservato fino al periodo di detenzione raccomandato.	N/A
Costi correnti registrati ogni anno		
Commissioni di gestione e altri costi amministrativi o di esercizio	percentuale del valore dell'investimento all'anno che tratteniamo ogni anno per la gestione dei vostri investimenti. Si tratta di una stima basata sui costi effettivi dell'ultimo anno.	3,6%
Costi di transazione	percentuale del valore dell'investimento all'anno. Si tratta di una stima dei costi sostenuti per l'acquisto e la vendita degli investimenti sottostanti per il prodotto. L'importo effettivo varierà a seconda di quanto viene acquistato e venduto.	0,0%

Periodo di detenzione raccomandato dell'opzione di investimento: 6 anni.

Altre informazioni rilevanti

Nella sezione "Situazione Fondi" del sito www.gruppcnp.it sono disponibili le performance passate dell'OICR e le informazioni sulla loro modalità di calcolo. Le performance sono riportate per gli ultimi 10 anni o per un minor periodo se non è disponibile una storicità pari a 10 anni e vengono aggiornate e pubblicate mensilmente.

Documento contenente le informazioni chiave - ALLEGATO

Di seguito vengono riportate le caratteristiche dell'opzione di investimento sottostante il prodotto in relazione a: obiettivi dell'investimento, Investitori di riferimento, indicatore di rischio, scenari di performance, costi totali, impatto annuale sul rendimento (RIY) nonché il periodo di detenzione raccomandato. L'opzione di investimento rappresenta la scelta di investire il 100% del capitale nella singola opzione.

Prodotto: Core Multiramo Private (TARIFFE UX48-UX49-UX50-UX51-UX52)

Opzione di investimento: MFS US Value Equity
 Emittente: MFS Investment Management Company (Lux) S.à r.l.
 ISIN: LU0703052240
 Codice Interno: 15745
 Combinazione CNP di appartenenza: AZIONARI SOSTENIBILI
 Data di realizzazione del documento: 16/10/2023

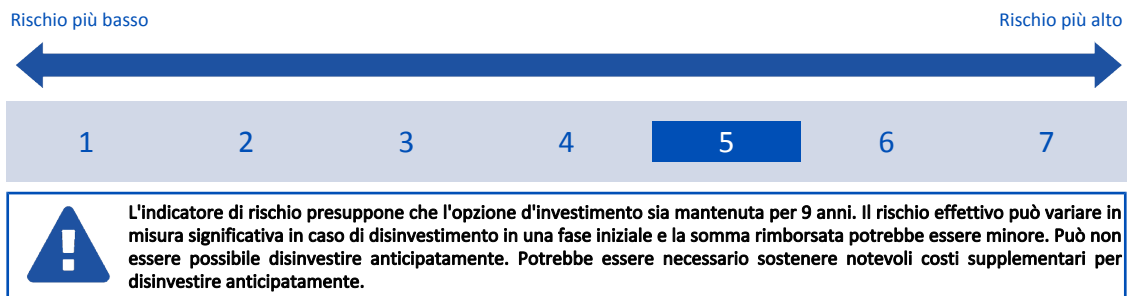
State per acquistare un'opzione d'investimento che non è semplice e può essere di difficile comprensione.

Obiettivi dell'opzione di investimento: L'OICR investe prevalentemente, almeno il 70% del portafoglio, in titoli azionari statunitensi. L'OICR può investire anche in titoli azionari non USA. La valuta di riferimento del portafoglio è il dollaro statunitense.

Investitori al dettaglio di riferimento dell'opzione di investimento: il Fondo Esterno è rivolto ai clienti aventi una buona conoscenza e/o esperienza dei mercati finanziari e assicurativi e una alta tolleranza al rischio finanziario, i quali intendono investire il proprio capitale nel medio periodo accettando i possibili rischi di perdita connessi all'investimento finanziario.

Quali sono i rischi e qual è il potenziale rendimento?

Indicatore di rischio



L'indicatore di rischio è un'indicazione orientativa del livello di rischio di questa opzione di investimento rispetto ad altre opzioni. Esso esprime la probabilità che il prodotto subisca perdite monetarie a causa di movimenti sul mercato o a causa della nostra incapacità di pagarvi quanto dovuto.

Abbiamo classificato questa opzione di investimento al livello 5 su 7 che corrisponde alla classe di rischio medio-alto. Ciò significa che le perdite potenziali dovute alla performance futura del prodotto sono classificate nel livello medio-alto e che è molto improbabile che le cattive condizioni di mercato influenzino la capacità di CNP Vita Assicura S.p.A. di pagarvi quanto dovuto.

Scenari di performance

Il possibile rimborso dipenderà dall'andamento futuro dei mercati, che è incerto e non può essere previsto con esattezza. Lo scenario sfavorevole, lo scenario moderato e lo scenario favorevole riportati sono illustrazioni basate sulla performance peggiore, la performance media e la performance migliore del prodotto negli ultimi 14 anni. Nel futuro i mercati potrebbero avere un andamento molto diverso.

Lo scenario di morte si basa sullo scenario moderato ed è calcolato considerando la percentuale di maggiorazione più bassa.

Periodo di detenzione raccomandato: 9 anni			
Esempio di investimento: € 10.000			
Premio assicurativo [€ 0]			
Scenari - Caso vita	In caso di uscita dopo 1 anno	In caso di uscita dopo 9 anni	
	Possibile rimborso al netto dei costi (Rendimento medio annuo)		
Minimo	Non esiste un rendimento minimo garantito. Potreste perdere il vostro intero investimento o parte di esso.		
Stress	€ 720 (-92,75%)	€ 200 (-35,27%)	
Sfavorevole	€ 8.590 (-14,09%)	€ 7.740 (-2,80%)	
Moderato	€ 10.910 (9,09%)	€ 22.630 (9,50%)	
Favorevole	€ 13.620 (36,17%)	€ 27.000 (11,67%)	
Scenario - Caso morte	Possibile rimborso a favore dei vostri beneficiari al netto dei costi		
In caso di decesso dell'Assicurato	€ 11.180		€ 23.080

Le cifre riportate comprendono tutti i costi del prodotto in quanto tale, ma possono non comprendere tutti i costi da voi pagati al consulente o al distributore. Le cifre non tengono conto della vostra situazione fiscale personale, che può incidere anch'essa sull'importo del rimborso.

Lo scenario di stress indica quale potrebbe essere l'importo rimborsato in circostanze di mercato estreme.

Lo scenario sfavorevole si è verificato per un investimento nell'opzione/parametro di riferimento idoneo tra il luglio 2022 e il agosto 2023.

Lo scenario moderato si è verificato per un investimento nell'opzione/parametro di riferimento idoneo tra il marzo 2010 e il marzo 2019.

Lo scenario favorevole si è verificato per un investimento nell'opzione/parametro di riferimento idoneo tra il ottobre 2009 e il ottobre 2018.

Questo prodotto non è facilmente liquidabile. In caso di uscita da un investimento prima del periodo di detenzione raccomandato potrebbe essere

necessario sostenere costi supplementari.

Quali sono i costi?

La persona che fornisce consulenza sul prodotto o che lo vende potrebbe addebitare altri costi, nel qual caso fornirà informazioni su tali costi, illustrandone l'impatto sull'investimento.

Andamento dei costi nel tempo

Le tabelle mostrano gli importi prelevati dall'investimento per coprire diversi tipi di costi. Tali importi dipendono dall'entità dell'investimento, dalla durata della detenzione del prodotto e dall'andamento del prodotto. Gli importi sono qui riportati a fini illustrativi e si basano su un importo esemplificativo dell'investimento e su diversi possibili periodi di investimento. Si è ipotizzato quanto segue:

- nel primo anno recupero dell'importo investito (rendimento annuo dello 0%). Per gli altri periodi di detenzione si è ipotizzato che il prodotto abbia la performance indicata nello scenario moderato;
- 10.000 Euro di investimento.

	In caso di uscita dopo 1 anno	In caso di uscita dopo 9 anni
Costi totali	€ 392	€ 7.764
Incidenza annuale dei costi (*)	3,9%	3,6% ogni anno

(*) Dimostra come i costi riducano ogni anno il rendimento nel corso del periodo di detenzione. Ad esempio, se l'uscita avviene nel periodo di detenzione raccomandato, si prevede che il rendimento medio annuo sarà pari al 13,1% prima dei costi e al 9,5% al netto dei costi.

Una parte dei costi può essere condivisa con la persona che vende il prodotto per coprire i servizi che fornisce. L'importo vi verrà comunicato in seguito.

Composizione dei costi

Costi una tantum di ingresso o di uscita	Incidenza annuale dei costi in caso di uscita dopo 9 anni
Costi di ingresso	percentuale dei costi prelevati dal premio pagato al momento della sottoscrizione dell'investimento 0,0%
Costi di uscita	percentuale dei costi prelevati dal vostro investimento prima che vi venga pagato. I costi di uscita sono indicati come "N/A" nella colonna successiva in quanto non si applicano se il prodotto è conservato fino al periodo di detenzione raccomandato. N/A
Costi correnti registrati ogni anno	
Commissioni di gestione e altri costi amministrativi o di esercizio	percentuale del valore dell'investimento all'anno che tratteniamo ogni anno per la gestione dei vostri investimenti. Si tratta di una stima basata sui costi effettivi dell'ultimo anno. 3,6%
Costi di transazione	percentuale del valore dell'investimento all'anno. Si tratta di una stima dei costi sostenuti per l'acquisto e la vendita degli investimenti sottostanti per il prodotto. L'importo effettivo varierà a seconda di quanto viene acquistato e venduto. 0,0%

Periodo di detenzione raccomandato dell'opzione di investimento: 9 anni.

Altre informazioni rilevanti

Nella sezione "Situazione Fondi" del sito www.gruppcnp.it sono disponibili le performance passate dell'OICR e le informazioni sulla loro modalità di calcolo. Le performance sono riportate per gli ultimi 10 anni o per un minor periodo se non è disponibile una storicità pari a 10 anni e vengono aggiornate e pubblicate mensilmente.

Documento contenente le informazioni chiave - ALLEGATO

Di seguito vengono riportate le caratteristiche dell'opzione di investimento sottostante il prodotto in relazione a: obiettivi dell'investimento, Investitori di riferimento, indicatore di rischio, scenari di performance, costi totali, impatto annuale sul rendimento (RIY) nonché il periodo di detenzione raccomandato. L'opzione di investimento rappresenta la scelta di investire il 100% del capitale nella singola opzione.

Prodotto: Core Multiram Private (TARIFFE UX48-UX49-UX50-UX51-UX52)

Opzione di investimento: Pictet EUR Bonds
 Emittente: Pictet Asset Management SA
 ISIN: LU0128492062
 Codice Interno: 14414
 Combinazione CNP di appartenenza: OBBLIGAZIONARI SOSTENIBILI
 Data di realizzazione del documento: 16/10/2023

State per acquistare un'opzione d'investimento che non è semplice e può essere di difficile comprensione.

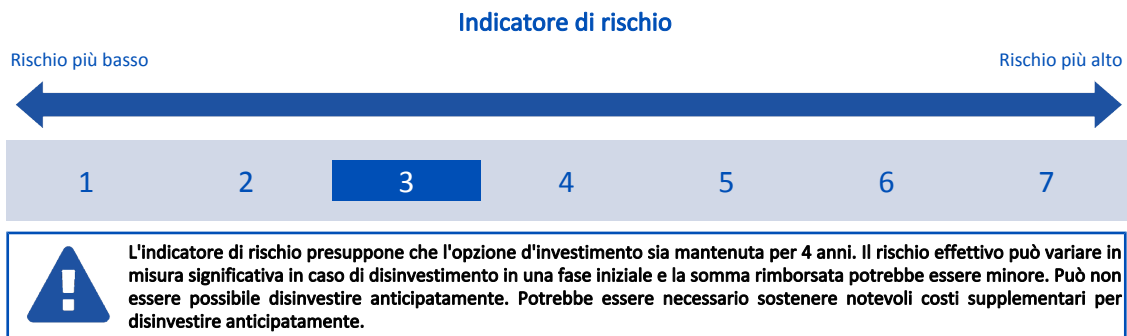
Obiettivi dell'opzione di investimento: L'OICR investe almeno due terzi del proprio patrimonio in un portafoglio diversificato di obbligazioni e obbligazioni convertibili. Un minimo di due terzi del patrimonio saranno denominati in euro. Gli investimenti in obbligazioni convertibili hanno carattere contenuto. Gli investimenti in altri OICR sono residuali. L'OICR può investire fino al 20% del portafoglio in obbligazioni e altri titoli di debito denominati in renmimbi; gli investimenti in Cina possono essere effettuati, tra l'altro, sul China Interbank Bond Market ("CIBM") direttamente o tramite una quota assegnata ai gestori o tramite Bond Connect.

L'OICR può inoltre investire fino a un terzo del proprio patrimonio in strumenti del mercato monetario.

L'OICR è un prodotto finanziario che promuove caratteristiche ambientali e/o sociale a norma dell'articolo 8 del Regolamento (UE) 2019/2088.

Investitori al dettaglio di riferimento dell'opzione di investimento: il Fondo Esterno è rivolto ai clienti aventi una buona conoscenza e/o esperienza dei mercati finanziari e assicurativi e una media tolleranza al rischio finanziario, i quali intendono investire il proprio capitale nel medio periodo accettando i possibili rischi di perdita connessi all'investimento finanziario.

Quali sono i rischi e qual è il potenziale rendimento?



L'indicatore di rischio è un'indicazione orientativa del livello di rischio di questa opzione di investimento rispetto ad altre opzioni. Esso esprime la probabilità che il prodotto subisca perdite monetarie a causa di movimenti sul mercato o a causa della nostra incapacità di pagarvi quanto dovuto.

Abbiamo classificato questa opzione di investimento al livello 3 su 7 che corrisponde alla classe di rischio medio-basso. Ciò significa che le perdite potenziali dovute alla performance futura del prodotto sono classificate nel livello medio-basso e che è molto improbabile che le cattive condizioni di mercato influenzino la capacità di CNP Vita Assicura S.p.A. di pagarvi quanto dovuto.

Scenari di performance

Il possibile rimborso dipenderà dall'andamento futuro dei mercati, che è incerto e non può essere previsto con esattezza. Lo scenario sfavorevole, lo scenario moderato e lo scenario favorevole riportati sono illustrazioni basate sulla performance peggiore, la performance media e la performance migliore del prodotto negli ultimi 10 anni. Nel futuro i mercati potrebbero avere un andamento molto diverso.

Lo scenario di morte si basa sullo scenario moderato ed è calcolato considerando la percentuale di maggiorazione più bassa.

Periodo di detenzione raccomandato: 4 anni		Esempio di investimento: € 10.000	
Premio assicurativo [€ 0]		In caso di uscita dopo 1 anno	In caso di uscita dopo 4 anni
Scenari - Caso vita		Possibile rimborso al netto dei costi (Rendimento medio annuo)	
Minimo	Non esiste un rendimento minimo garantito. Potreste perdere il vostro intero investimento o parte di esso.		
Stress		€ 6.000 (-40,05%)	€ 6.140 (-11,47%)
Sfavorevole		€ 7.780 (-22,24%)	€ 7.110 (-8,17%)
Moderato		€ 9.900 (-0,98%)	€ 10.140 (0,35%)
Favorevole		€ 11.070 (10,67%)	€ 11.260 (3,01%)
Scenario - Caso morte		Possibile rimborso a favore dei vostri beneficiari al netto dei costi	
In caso di decesso dell'Assicurato		€ 10.150	€ 10.340

Le cifre riportate comprendono tutti i costi del prodotto in quanto tale, ma possono non comprendere tutti i costi da voi pagati al consulente o al distributore. Le cifre non tengono conto della vostra situazione fiscale personale, che può incidere anch'essa sull'importo del rimborso.

Lo scenario di stress indica quale potrebbe essere l'importo rimborsato in circostanze di mercato estreme.

Lo scenario sfavorevole si è verificato per un investimento nell'opzione/parametro di riferimento idoneo tra il dicembre 2020 e il agosto 2023.

Lo scenario moderato si è verificato per un investimento nell'opzione/parametro di riferimento idoneo tra il maggio 2015 e il maggio 2019.

Lo scenario favorevole si è verificato per un investimento nell'opzione/parametro di riferimento idoneo tra il agosto 2013 e il agosto 2017.

Questo prodotto non è facilmente liquidabile. In caso di uscita da un investimento prima del periodo di detenzione raccomandato potrebbe essere necessario sostenere costi supplementari.

Quali sono i costi?

La persona che fornisce consulenza sul prodotto o che lo vende potrebbe addebitare altri costi, nel qual caso fornirà informazioni su tali costi, illustrandone l'impatto sull'investimento.

Andamento dei costi nel tempo

Le tabelle mostrano gli importi prelevati dall'investimento per coprire diversi tipi di costi. Tali importi dipendono dall'entità dell'investimento, dalla durata della detenzione del prodotto e dall'andamento del prodotto. Gli importi sono qui riportati a fini illustrativi e si basano su un importo esemplificativo dell'investimento e su diversi possibili periodi di investimento. Si è ipotizzato quanto segue:

- nel primo anno recupero dell'importo investito (rendimento annuo dello 0%). Per gli altri periodi di detenzione si è ipotizzato che il prodotto abbia la performance indicata nello scenario moderato;
- 10.000 Euro di investimento.

	In caso di uscita dopo 1 anno	In caso di uscita dopo 4 anni
Costi totali	€ 333	€ 1.192
Incidenza annuale dei costi (*)	3,3%	2,8% ogni anno

(*) Dimostra come i costi riducano ogni anno il rendimento nel corso del periodo di detenzione. Ad esempio, se l'uscita avviene nel periodo di detenzione raccomandato, si prevede che il rendimento medio annuo sarà pari al 3,2% prima dei costi e al 0,4% al netto dei costi.

Una parte dei costi può essere condivisa con la persona che vende il prodotto per coprire i servizi che fornisce. L'importo vi verrà comunicato in seguito.

Composizione dei costi

Costi una tantum di ingresso o di uscita		Incidenza annuale dei costi in caso di uscita dopo 4 anni
Costi di ingresso	percentuale dei costi prelevati dal premio pagato al momento della sottoscrizione dell'investimento	0,0%
Costi di uscita	percentuale dei costi prelevati dal vostro investimento prima che vi venga pagato. I costi di uscita sono indicati come "N/A" nella colonna successiva in quanto non si applicano se il prodotto è conservato fino al periodo di detenzione raccomandato.	N/A
Costi correnti registrati ogni anno		
Commissioni di gestione e altri costi amministrativi o di esercizio	percentuale del valore dell'investimento all'anno che tratteniamo ogni anno per la gestione dei vostri investimenti. Si tratta di una stima basata sui costi effettivi dell'ultimo anno.	2,8%
Costi di transazione	percentuale del valore dell'investimento all'anno. Si tratta di una stima dei costi sostenuti per l'acquisto e la vendita degli investimenti sottostanti per il prodotto. L'importo effettivo varierà a seconda di quanto viene acquistato e venduto.	0,0%

Periodo di detenzione raccomandato dell'opzione di investimento: 4 anni.

Altre informazioni rilevanti

Nella sezione "Situazione Fondi" del sito www.gruppcnp.it sono disponibili le performance passate dell'OICR e le informazioni sulla loro modalità di calcolo. Le performance sono riportate per gli ultimi 10 anni o per un minor periodo se non è disponibile una storicità pari a 10 anni e vengono aggiornate e pubblicate mensilmente.

Documento contenente le informazioni chiave - ALLEGATO

Di seguito vengono riportate le caratteristiche dell'opzione di investimento sottostante il prodotto in relazione a: obiettivi dell'investimento, Investitori di riferimento, indicatore di rischio, scenari di performance, costi totali, impatto annuale sul rendimento (RIY) nonché il periodo di detenzione raccomandato. L'opzione di investimento rappresenta la scelta di investire il 100% del capitale nella singola opzione.

Prodotto: Core Multiramo Private (TARIFFE UX48-UX49-UX50-UX51-UX52)

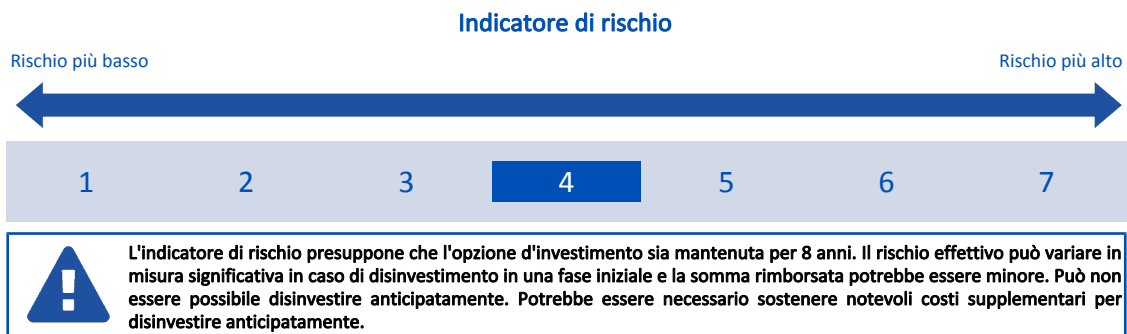
Opzione di investimento: Pictet Ist. Water
 Emittente: Pictet Asset Management (Europe) S.A.
 ISIN: LU0104884605
 Codice Interno: 10786
 Combinazione CNP di appartenenza: AZIONARI SOSTENIBILI
 Data di realizzazione del documento: 16/10/2023

State per acquistare un'opzione d'investimento che non è semplice e può essere di difficile comprensione.

Obiettivi dell'opzione di investimento: L'OICR persegue la crescita del reddito e del capitale attraverso l'investimento di almeno due terzi degli attivi totali in un portafoglio di azioni o titoli legati ad azioni emessi da società operanti nel settore dell'acqua e dell'aria. Gli strumenti finanziari utilizzati sono prevalentemente titoli azionari internazionali quotati in borsa; in portafoglio sono presenti azioni ordinarie o privilegiate, e, in misura minore, warrant su valori mobiliari e le opzioni. L'OICR potrà investire residualmente in altri OICR, in obbligazioni o altri titoli di debito (compresi obbligazioni e azioni privilegiate convertibili), strumenti del mercato monetario, strumenti finanziari derivati e/o strutturati i cui sottostanti sono, od offrono esposizione a, obbligazioni o titoli di debito e tassi di interesse. La valuta di riferimento è l'Euro.

Investitori al dettaglio di riferimento dell'opzione di investimento: il Fondo Esterno è rivolto ai clienti aventi una buona conoscenza e/o esperienza dei mercati finanziari e assicurativi e una media tolleranza al rischio finanziario, i quali intendono investire il proprio capitale nel medio periodo accettando i possibili rischi di perdita connessi all'investimento finanziario.

Quali sono i rischi e qual è il potenziale rendimento?



L'indicatore di rischio è un'indicazione orientativa del livello di rischio di questa opzione di investimento rispetto ad altre opzioni. Esso esprime la probabilità che il prodotto subisca perdite monetarie a causa di movimenti sul mercato o a causa della nostra incapacità di pagarvi quanto dovuto.

Abbiamo classificato questa opzione di investimento al livello 4 su 7 che corrisponde alla classe di rischio medio. Ciò significa che le perdite potenziali dovute alla performance futura del prodotto sono classificate nel livello medio e che è molto improbabile che le cattive condizioni di mercato influenzino la capacità di CNP Vita Assicura S.p.A. di pagarvi quanto dovuto.

Scenari di performance

Il possibile rimborso dipenderà dall'andamento futuro dei mercati, che è incerto e non può essere previsto con esattezza. Lo scenario sfavorevole, lo scenario moderato e lo scenario favorevole riportati sono illustrazioni basate sulla performance peggiore, la performance media e la performance migliore del prodotto negli ultimi 13 anni. Nel futuro i mercati potrebbero avere un andamento molto diverso.

Lo scenario di morte si basa sullo scenario moderato ed è calcolato considerando la percentuale di maggiorazione più bassa.

Periodo di detenzione raccomandato: 8 anni		
Esempio di investimento: € 10.000		
Premio assicurativo [€ 0]		
Scenari - Caso vita	In caso di uscita dopo 1 anno	In caso di uscita dopo 8 anni
	Possibile rimborso al netto dei costi (Rendimento medio annuo)	
Minimo	Non esiste un rendimento minimo garantito. Potreste perdere il vostro intero investimento o parte di esso.	
Stress	€ 2.370 (-76,29%)	€ 1.040 (-24,68%)
Sfavorevole	€ 8.020 (-19,83%)	€ 7.160 (-4,08%)
Moderato	€ 10.740 (7,37%)	€ 19.060 (8,40%)
Favorevole	€ 13.660 (36,63%)	€ 24.080 (11,61%)
Scenario - Caso morte	Possibile rimborso a favore dei vostri beneficiari al netto dei costi	
In caso di decesso dell'Assicurato	€ 11.010	€ 19.450

Le cifre riportate comprendono tutti i costi del prodotto in quanto tale, ma possono non comprendere tutti i costi da voi pagati al consulente o al distributore. Le cifre non tengono conto della vostra situazione fiscale personale, che può incidere anch'essa sull'importo del rimborso.

Lo scenario di stress indica quale potrebbe essere l'importo rimborsato in circostanze di mercato estreme.

Lo scenario sfavorevole si è verificato per un investimento nell'opzione/parametro di riferimento idoneo tra il dicembre 2021 e il agosto 2023.

Lo scenario moderato si è verificato per un investimento nell'opzione/parametro di riferimento idoneo tra il ottobre 2012 e il ottobre 2020.

Lo scenario favorevole si è verificato per un investimento nell'opzione/parametro di riferimento idoneo tra il agosto 2013 e il agosto 2021.

Questo prodotto non è facilmente liquidabile. In caso di uscita da un investimento prima del periodo di detenzione raccomandato potrebbe essere necessario sostenere costi supplementari.

Quali sono i costi?

La persona che fornisce consulenza sul prodotto o che lo vende potrebbe addebitare altri costi, nel qual caso fornirà informazioni su tali costi, illustrandone l'impatto sull'investimento.

Andamento dei costi nel tempo

Le tabelle mostrano gli importi prelevati dall'investimento per coprire diversi tipi di costi. Tali importi dipendono dall'entità dell'investimento, dalla durata della detenzione del prodotto e dall'andamento del prodotto. Gli importi sono qui riportati a fini illustrativi e si basano su un importo esemplificativo dell'investimento e su diversi possibili periodi di investimento. Si è ipotizzato quanto segue:

- nel primo anno recupero dell'importo investito (rendimento annuo dello 0%). Per gli altri periodi di detenzione si è ipotizzato che il prodotto abbia la performance indicata nello scenario moderato;
- 10.000 Euro di investimento.

	In caso di uscita dopo 1 anno	In caso di uscita dopo 8 anni
Costi totali	€ 457	€ 6.904
Incidenza annuale dei costi (*)	4,6%	4,3% ogni anno

(*) Dimostra come i costi riducano ogni anno il rendimento nel corso del periodo di detenzione. Ad esempio, se l'uscita avviene nel periodo di detenzione raccomandato, si prevede che il rendimento medio annuo sarà pari al 12,7% prima dei costi e al 8,4% al netto dei costi.

Una parte dei costi può essere condivisa con la persona che vende il prodotto per coprire i servizi che fornisce. L'importo vi verrà comunicato in seguito.

Composizione dei costi

Costi una tantum di ingresso o di uscita	Incidenza annuale dei costi in caso di uscita dopo 8 anni
Costi di ingresso	percentuale dei costi prelevati dal premio pagato al momento della sottoscrizione dell'investimento 0,0%
Costi di uscita	percentuale dei costi prelevati dal vostro investimento prima che vi venga pagato. I costi di uscita sono indicati come "N/A" nella colonna successiva in quanto non si applicano se il prodotto è conservato fino al periodo di detenzione raccomandato. N/A
Costi correnti registrati ogni anno	
Commissioni di gestione e altri costi amministrativi o di esercizio	percentuale del valore dell'investimento all'anno che tratteniamo ogni anno per la gestione dei vostri investimenti. Si tratta di una stima basata sui costi effettivi dell'ultimo anno. 4,3%
Costi di transazione	percentuale del valore dell'investimento all'anno. Si tratta di una stima dei costi sostenuti per l'acquisto e la vendita degli investimenti sottostanti per il prodotto. L'importo effettivo varierà a seconda di quanto viene acquistato e venduto. 0,0%

Periodo di detenzione raccomandato dell'opzione di investimento: 8 anni.

Altre informazioni rilevanti

Nella sezione "Situazione Fondi" del sito www.gruppcnp.it sono disponibili le performance passate dell'OICR e le informazioni sulla loro modalità di calcolo. Le performance sono riportate per gli ultimi 10 anni o per un minor periodo se non è disponibile una storicità pari a 10 anni e vengono aggiornate e pubblicate mensilmente.

Documento contenente le informazioni chiave - ALLEGATO

Di seguito vengono riportate le caratteristiche dell'opzione di investimento sottostante il prodotto in relazione a: obiettivi dell'investimento, Investitori di riferimento, indicatore di rischio, scenari di performance, costi totali, impatto annuale sul rendimento (RIY) nonché il periodo di detenzione raccomandato. L'opzione di investimento rappresenta la scelta di investire il 100% del capitale nella singola opzione.

Prodotto: Core Multiramo Private (TARIFFE UX48-UX49-UX50-UX51-UX52)

Opzione di investimento: PIMCO US High Yield Bond

Emittente: PIMCO Global Advisors (Ireland) Limited

ISIN: IE0002460974

Codice Interno: 15375

Combinazione CNP di appartenenza: OBBLIGAZIONARI

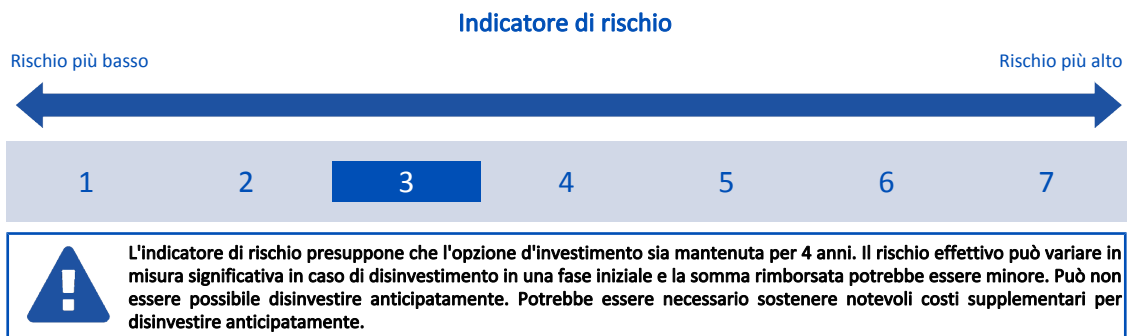
Data di realizzazione del documento: 16/10/2023

State per acquistare un'opzione d'investimento che non è semplice e può essere di difficile comprensione.

Obiettivi dell'opzione di investimento: L'OICR investe principalmente in una gamma di titoli e strumenti a reddito fisso "ad alto rendimento", emessi da società di tutto il mondo. Non più del 25% del patrimonio può essere investito in titoli che sono convertibili in titoli azionari. L'investimento in titoli azionari è residuale. L'OICR è soggetto ad un limite complessivo di un terzo della sua attività totale combinata in i) titoli che sono convertibili in titoli azionari, ii) titoli azionari (compresi warrant), iii) certificati di deposito e iv) accettazioni bancarie. L'investimento in altri OICR, come quella in titoli illiquidi e in partecipazioni di prestito e assegnazioni di prestiti che costituiscono strumenti del mercato monetario, è residuale. La valuta di riferimento del portafoglio è il dollaro statunitense.

Investitori al dettaglio di riferimento dell'opzione di investimento: il Fondo Esterno è rivolto ai clienti aventi una buona conoscenza e/o esperienza dei mercati finanziari e assicurativi e una media tolleranza al rischio finanziario, i quali intendono investire il proprio capitale nel medio periodo accettando i possibili rischi di perdita connessi all'investimento finanziario.

Quali sono i rischi e qual è il potenziale rendimento?



L'indicatore di rischio è un'indicazione orientativa del livello di rischio di questa opzione di investimento rispetto ad altre opzioni. Esso esprime la probabilità che il prodotto subisca perdite monetarie a causa di movimenti sul mercato o a causa della nostra incapacità di pagarvi quanto dovuto.

Abbiamo classificato questa opzione di investimento al livello 3 su 7 che corrisponde alla classe di rischio medio-basso. Ciò significa che le perdite potenziali dovute alla performance futura del prodotto sono classificate nel livello medio-basso e che è molto improbabile che le cattive condizioni di mercato influenzino la capacità di CNP Vita Assicura S.p.A. di pagarvi quanto dovuto.

Attenzione al rischio cambio. L'OICR effettua pagamenti in una valuta straniera, quindi il rendimento finale che otterrete dipenderà dal tasso di cambio tra tale valuta e l'euro.

Scenari di performance

Il possibile rimborso dipenderà dall'andamento futuro dei mercati, che è incerto e non può essere previsto con esattezza. Lo scenario sfavorevole, lo scenario moderato e lo scenario favorevole riportati sono illustrazioni basate sulla performance peggiore, la performance media e la performance migliore del prodotto negli ultimi 10 anni. Nel futuro i mercati potrebbero avere un andamento molto diverso.

Lo scenario di morte si basa sullo scenario moderato ed è calcolato considerando la percentuale di maggiorazione più bassa.

Periodo di detenzione raccomandato: 4 anni		Esempio di investimento: € 10.000	
Premio assicurativo [€ 0]		In caso di uscita dopo 1 anno	In caso di uscita dopo 4 anni
Scenari - Caso vita		Possibile rimborso al netto dei costi (Rendimento medio annuo)	
Minimo	Non esiste un rendimento minimo garantito. Potreste perdere il vostro intero investimento o parte di esso.		
Stress		€ 5.130 (-48,70%)	€ 5.200 (-15,09%)
Sfavorevole		€ 8.760 (-12,37%)	€ 9.010 (-2,57%)
Moderato		€ 10.320 (3,23%)	€ 11.440 (3,41%)
Favorevole		€ 12.930 (29,32%)	€ 13.600 (7,99%)
Scenario - Caso morte		Possibile rimborso a favore dei vostri beneficiari al netto dei costi	
In caso di decesso dell'Assicurato		€ 10.580	€ 11.670

Le cifre riportate comprendono tutti i costi del prodotto in quanto tale, ma possono non comprendere tutti i costi da voi pagati al consulente o al

distributore. Le cifre non tengono conto della vostra situazione fiscale personale, che può incidere anch'essa sull'importo del rimborso. Lo scenario di stress indica quale potrebbe essere l'importo rimborsato in circostanze di mercato estreme. Lo scenario sfavorevole si è verificato per un investimento nell'opzione/parametro di riferimento idoneo tra il dicembre 2021 e il agosto 2023. Lo scenario moderato si è verificato per un investimento nell'opzione/parametro di riferimento idoneo tra il aprile 2015 e il aprile 2019. Lo scenario favorevole si è verificato per un investimento nell'opzione/parametro di riferimento idoneo tra il ottobre 2013 e il ottobre 2017. Questo prodotto non è facilmente liquidabile. In caso di uscita da un investimento prima del periodo di detenzione raccomandato potrebbe essere necessario sostenere costi supplementari.

Quali sono i costi?

La persona che fornisce consulenza sul prodotto o che lo vende potrebbe addebitare altri costi, nel qual caso fornirà informazioni su tali costi, illustrandone l'impatto sull'investimento.

Andamento dei costi nel tempo

Le tabelle mostrano gli importi prelevati dall'investimento per coprire diversi tipi di costi. Tali importi dipendono dall'entità dell'investimento, dalla durata della detenzione del prodotto e dall'andamento del prodotto. Gli importi sono qui riportati a fini illustrativi e si basano su un importo esemplificativo dell'investimento e su diversi possibili periodi di investimento. Si è ipotizzato quanto segue:

- nel primo anno recupero dell'importo investito (rendimento annuo dello 0%). Per gli altri periodi di detenzione si è ipotizzato che il prodotto abbia la performance indicata nello scenario moderato;
- 10.000 Euro di investimento.

	In caso di uscita dopo 1 anno	In caso di uscita dopo 4 anni
Costi totali	€ 310	€ 1.223
Incidenza annuale dei costi (*)	3,1%	2,7% ogni anno

(*) Dimostra come i costi riducano ogni anno il rendimento nel corso del periodo di detenzione. Ad esempio, se l'uscita avviene nel periodo di detenzione raccomandato, si prevede che il rendimento medio annuo sarà pari al 6,1% prima dei costi e al 3,4% al netto dei costi.

Una parte dei costi può essere condivisa con la persona che vende il prodotto per coprire i servizi che fornisce. L'importo vi verrà comunicato in seguito.

Composizione dei costi

Costi una tantum di ingresso o di uscita		Incidenza annuale dei costi in caso di uscita dopo 4 anni
Costi di ingresso	percentuale dei costi prelevati dal premio pagato al momento della sottoscrizione dell'investimento	0,0%
Costi di uscita	percentuale dei costi prelevati dal vostro investimento prima che vi venga pagato. I costi di uscita sono indicati come "N/A" nella colonna successiva in quanto non si applicano se il prodotto è conservato fino al periodo di detenzione raccomandato.	N/A
Costi correnti registrati ogni anno		
Commissioni di gestione e altri costi amministrativi o di esercizio	percentuale del valore dell'investimento all'anno che trattiamo ogni anno per la gestione dei vostri investimenti. Si tratta di una stima basata sui costi effettivi dell'ultimo anno.	2,7%
Costi di transazione	percentuale del valore dell'investimento all'anno. Si tratta di una stima dei costi sostenuti per l'acquisto e la vendita degli investimenti sottostanti per il prodotto. L'importo effettivo varierà a seconda di quanto viene acquistato e venduto.	0,0%

Periodo di detenzione raccomandato dell'opzione di investimento: 4 anni.

Altre informazioni rilevanti

Nella sezione "Situazione Fondi" del sito www.gruppocnp.it sono disponibili le performance passate dell'OICR e le informazioni sulla loro modalità di calcolo. Le performance sono riportate per gli ultimi 10 anni o per un minor periodo se non è disponibile una storicità pari a 10 anni e vengono aggiornate e pubblicate mensilmente.

Documento contenente le informazioni chiave - ALLEGATO

Di seguito vengono riportate le caratteristiche dell'opzione di investimento sottostante il prodotto in relazione a: obiettivi dell'investimento, Investitori di riferimento, indicatore di rischio, scenari di performance, costi totali, impatto annuale sul rendimento (RIY) nonché il periodo di detenzione raccomandato. L'opzione di investimento rappresenta la scelta di investire il 100% del capitale nella singola opzione.

Prodotto: Core Multiramo Private (TARIFFE UX48-UX49-UX50-UX51-UX52)

Opzione di investimento: Schroder Asia Equity Yield
Emittente: Schroder Investment Management (Europe) S.A.
ISIN: LU0188438112
Codice Interno: 3138
Combinazione CNP di appartenenza: AZIONARI SOSTENIBILI
Data di realizzazione del documento: 16/10/2023

State per acquistare un'opzione d'investimento che non è semplice e può essere di difficile comprensione.

Obiettivi dell'opzione di investimento: L'OICR mira a conseguire una crescita del valore del capitale e un reddito superiore al proprio Benchmark, al netto delle commissioni e su un periodo di 3-5 anni, investendo in azioni di società della regione Asia-Pacifico (Giappone escluso).

L'OICR è gestito attivamente e investe almeno due terzi del proprio patrimonio in azioni di società della regione Asia-Pacifico, escluso il Giappone, che attualmente pagano dividendi ma che possiedono anche liquidità sufficiente da reinvestire nella società per generare una crescita futura.

L'OICR può investire direttamente in Azioni Cina B e Azioni Cina H e può investire meno del 30% del patrimonio attraverso i programmi Shanghai-Hong Kong Stock Connect, Shenzhen-Hong Kong Stock Connect, Renminbi Qualified Foreign Institutional Investor ("RQFII") e i mercati regolamentati.

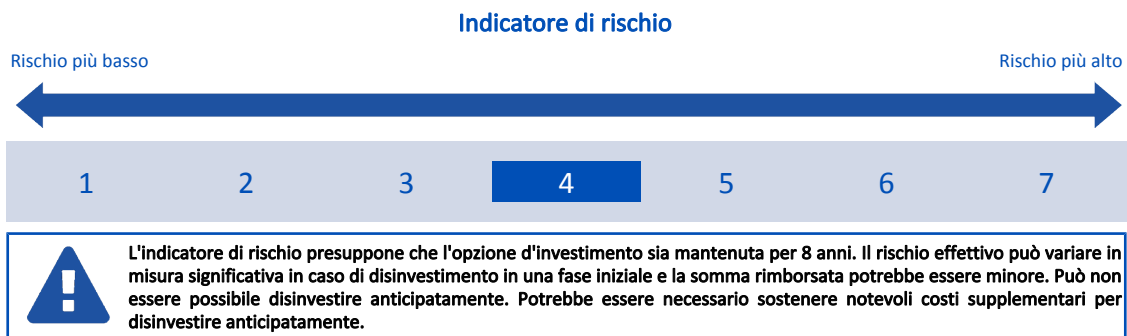
L'OICR può inoltre investire direttamente o indirettamente fino a un terzo del patrimonio in altri titoli, paesi, regioni, settori o valute, altri OICR, warrant e investimenti del mercato monetario nonché detenere liquidità.

L'OICR può utilizzare strumenti derivati ai fini di una riduzione del rischio o di una gestione più efficiente.

I titoli detenuti in portafoglio sono selezionati tenendo in considerazione criteri ESG. L'OICR mantiene un punteggio complessivo di sostenibilità più elevato rispetto al Benchmark, sulla base del sistema di rating interno della SGR.

Investitori al dettaglio di riferimento dell'opzione di investimento: il Fondo Esterno è rivolto ai clienti aventi una buona conoscenza e/o esperienza dei mercati finanziari e assicurativi e una media tolleranza al rischio finanziario, i quali intendono investire il proprio capitale nel medio periodo accettando i possibili rischi di perdita connessi all'investimento finanziario.

Quali sono i rischi e qual è il potenziale rendimento?



L'indicatore di rischio è un'indicazione orientativa del livello di rischio di questa opzione di investimento rispetto ad altre opzioni. Esso esprime la probabilità che il prodotto subisca perdite monetarie a causa di movimenti sul mercato o a causa della nostra incapacità di pagarvi quanto dovuto.

Abbiamo classificato questa opzione di investimento al livello 4 su 7 che corrisponde alla classe di rischio medio. Ciò significa che le perdite potenziali dovute alla performance futura del prodotto sono classificate nel livello medio e che è molto improbabile che le cattive condizioni di mercato influenzino la capacità di CNP Vita Assicura S.p.A. di pagarvi quanto dovuto.

Attenzione al rischio cambio. L'OICR effettua pagamenti in una valuta straniera, quindi il rendimento finale che otterrete dipenderà dal tasso di cambio tra tale valuta e l'euro.

Scenari di performance

Il possibile rimborso dipenderà dall'andamento futuro dei mercati, che è incerto e non può essere previsto con esattezza. Lo scenario sfavorevole, lo scenario moderato e lo scenario favorevole riportati sono illustrazioni basate sulla performance peggiore, la performance media e la performance migliore del prodotto negli ultimi 13 anni. Nel futuro i mercati potrebbero avere un andamento molto diverso.

Lo scenario di morte si basa sullo scenario moderato ed è calcolato considerando la percentuale di maggiorazione più bassa.

Periodo di detenzione raccomandato: 8 anni		
Esempio di investimento: € 10.000		
Premio assicurativo [€ 0]		
Scenari - Caso vita	In caso di uscita dopo 1 anno	In caso di uscita dopo 8 anni
Possibile rimborso al netto dei costi (Rendimento medio annuo)		
Minimo	Non esiste un rendimento minimo garantito. Potreste perdere il vostro intero investimento o parte di esso.	
Stress	€ 2.560 (-74,38%)	€ 1.430 (-21,61%)
Sfavorevole	€ 7.900 (-20,96%)	€ 7.800 (-3,06%)
Moderato	€ 10.300 (2,95%)	€ 14.740 (4,97%)
Favorevole	€ 14.910 (49,05%)	€ 18.880 (8,27%)

Scenario - Caso morte	Possibile rimborso a favore dei vostri beneficiari al netto dei costi	
In caso di decesso dell'Assicurato	€ 10.550	€ 15.030

Le cifre riportate comprendono tutti i costi del prodotto in quanto tale, ma possono non comprendere tutti i costi da voi pagati al consulente o al distributore. Le cifre non tengono conto della vostra situazione fiscale personale, che può incidere anch'essa sull'importo del rimborso.

Lo scenario di stress indica quale potrebbe essere l'importo rimborsato in circostanze di mercato estreme.

Lo scenario sfavorevole si è verificato per un investimento nell'opzione/parametro di riferimento idoneo tra il dicembre 2021 e il agosto 2023.

Lo scenario moderato si è verificato per un investimento nell'opzione/parametro di riferimento idoneo tra il febbraio 2013 e il febbraio 2021.

Lo scenario favorevole si è verificato per un investimento nell'opzione/parametro di riferimento idoneo tra il settembre 2011 e il settembre 2019.

Questo prodotto non è facilmente liquidabile. In caso di uscita da un investimento prima del periodo di detenzione raccomandato potrebbe essere necessario sostenere costi supplementari.

Quali sono i costi?

La persona che fornisce consulenza sul prodotto o che lo vende potrebbe addebitare altri costi, nel qual caso fornirà informazioni su tali costi, illustrandone l'impatto sull'investimento.

Andamento dei costi nel tempo

Le tabelle mostrano gli importi prelevati dall'investimento per coprire diversi tipi di costi. Tali importi dipendono dall'entità dell'investimento, dalla durata della detenzione del prodotto e dall'andamento del prodotto. Gli importi sono qui riportati a fini illustrativi e si basano su un importo esemplificativo dell'investimento e su diversi possibili periodi di investimento. Si è ipotizzato quanto segue:

- nel primo anno recupero dell'importo investito (rendimento annuo dello 0%). Per gli altri periodi di detenzione si è ipotizzato che il prodotto abbia la performance indicata nello scenario moderato;
- 10.000 Euro di investimento.

	In caso di uscita dopo 1 anno	In caso di uscita dopo 8 anni
Costi totali	€ 413	€ 4.711
Incidenza annuale dei costi (*)	4,1%	3,7% ogni anno

(*) Dimostra come i costi riducano ogni anno il rendimento nel corso del periodo di detenzione. Ad esempio, se l'uscita avviene nel periodo di detenzione raccomandato, si prevede che il rendimento medio annuo sarà pari al 8,7% prima dei costi e al 5% al netto dei costi.

Una parte dei costi può essere condivisa con la persona che vende il prodotto per coprire i servizi che fornisce. L'importo vi verrà comunicato in seguito.

Composizione dei costi

Costi una tantum di ingresso o di uscita		Incidenza annuale dei costi in caso di uscita dopo 8 anni
Costi di ingresso	percentuale dei costi prelevati dal premio pagato al momento della sottoscrizione dell'investimento	0,0%
Costi di uscita	percentuale dei costi prelevati dal vostro investimento prima che vi venga pagato. I costi di uscita sono indicati come "N/A" nella colonna successiva in quanto non si applicano se il prodotto è conservato fino al periodo di detenzione raccomandato.	N/A
Costi correnti registrati ogni anno		
Commissioni di gestione e altri costi amministrativi o di esercizio	percentuale del valore dell'investimento all'anno che tratteniamo ogni anno per la gestione dei vostri investimenti. Si tratta di una stima basata sui costi effettivi dell'ultimo anno.	3,7%
Costi di transazione	percentuale del valore dell'investimento all'anno. Si tratta di una stima dei costi sostenuti per l'acquisto e la vendita degli investimenti sottostanti per il prodotto. L'importo effettivo varierà a seconda di quanto viene acquistato e venduto.	0,0%

Periodo di detenzione raccomandato dell'opzione di investimento: 8 anni.

Altre informazioni rilevanti

Nella sezione "Situazione Fondi" del sito www.gruppocnp.it sono disponibili le performance passate dell'OICR e le informazioni sulla loro modalità di calcolo. Le performance sono riportate per gli ultimi 10 anni o per un minor periodo se non è disponibile una storicità pari a 10 anni e vengono aggiornate e pubblicate mensilmente.

Documento contenente le informazioni chiave - ALLEGATO

Di seguito vengono riportate le caratteristiche dell'opzione di investimento sottostante il prodotto in relazione a: obiettivi dell'investimento, Investitori di riferimento, indicatore di rischio, scenari di performance, costi totali, impatto annuale sul rendimento (RIY) nonché il periodo di detenzione raccomandato. L'opzione di investimento rappresenta la scelta di investire il 100% del capitale nella singola opzione.

Prodotto: Core Multiram Private (TARIFFE UX48-UX49-UX50-UX51-UX52)

Opzione di investimento: Schroder BIC
 Emittente: Schroder Investment Management Limited
 ISIN: LU0232931963
 Codice Interno: 4284
 Combinazione CNP di appartenenza: AZIONARI SOSTENIBILI
 Data di realizzazione del documento: 16/10/2023

State per acquistare un'opzione d'investimento che non è semplice e può essere di difficile comprensione.

Obiettivi dell'opzione di investimento: Almeno due terzi dell'OICR saranno investiti in azioni di società comprese nell'indice MSCI BRIC. La valuta di riferimento dell'OIR è il Dollaro USA.

Sono consentiti investimenti in azioni cinesi B e H ed investimenti in azioni cinesi A, attraverso i programmi Shanghai-Hong Kong Stock Connect e Shenzhen-Hong Kong Stock Connect, questi ultimi fino ad un massimo del 20% del patrimonio.

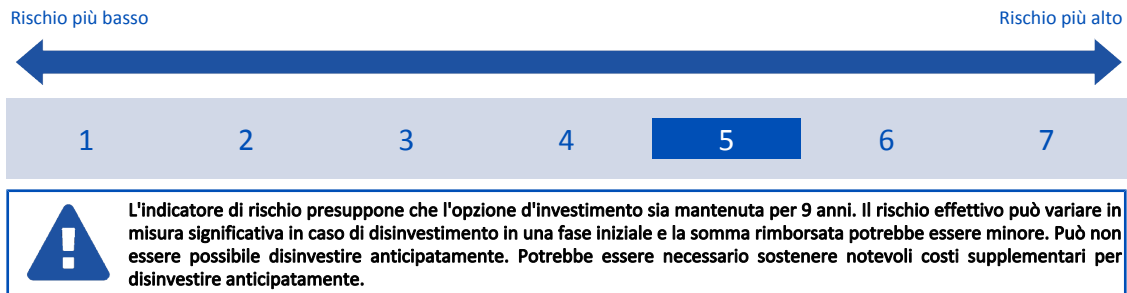
I titoli detenuti in portafoglio sono selezionati tenendo in considerazione criteri ESG.

L'OICR può investire anche in altri strumenti finanziari e detenere liquidità.

Investitori al dettaglio di riferimento dell'opzione di investimento: il Fondo Esterno è rivolto ai clienti aventi una buona conoscenza e/o esperienza dei mercati finanziari e assicurativi e una alta tolleranza al rischio finanziario, i quali intendono investire il proprio capitale nel medio periodo accettando i possibili rischi di perdita connessi all'investimento finanziario.

Quali sono i rischi e qual è il potenziale rendimento?

Indicatore di rischio



L'indicatore di rischio è un'indicazione orientativa del livello di rischio di questa opzione di investimento rispetto ad altre opzioni. Esso esprime la probabilità che il prodotto subisca perdite monetarie a causa di movimenti sul mercato o a causa della nostra incapacità di pagarvi quanto dovuto.

Abbiamo classificato questa opzione di investimento al livello 5 su 7 che corrisponde alla classe di rischio medio-alto. Ciò significa che le perdite potenziali dovute alla performance futura del prodotto sono classificate nel livello medio-alto e che è molto improbabile che le cattive condizioni di mercato influenzino la capacità di CNP Vita Assicura S.p.A. di pagarvi quanto dovuto.

Scenari di performance

Il possibile rimborso dipenderà dall'andamento futuro dei mercati, che è incerto e non può essere previsto con esattezza. Lo scenario sfavorevole, lo scenario moderato e lo scenario favorevole riportati sono illustrazioni basate sulla performance peggiore, la performance media e la performance migliore del prodotto negli ultimi 14 anni. Nel futuro i mercati potrebbero avere un andamento molto diverso.

Lo scenario di morte si basa sullo scenario moderato ed è calcolato considerando la percentuale di maggiorazione più bassa.

Periodo di detenzione raccomandato: 9 anni		Esempio di investimento: € 10.000	
Premio assicurativo [€ 0]		In caso di uscita dopo 1 anno	In caso di uscita dopo 9 anni
Scenari - Caso vita		Possibile rimborso al netto dei costi (Rendimento medio annuo)	
Minimo Non esiste un rendimento minimo garantito. Potreste perdere il vostro intero investimento o parte di esso.			
Stress		€ 1.860 (-81,41%)	€ 570 (-27,25%)
Sfavorevole		€ 6.720 (-32,83%)	€ 5.810 (-5,86%)
Moderato		€ 10.230 (2,26%)	€ 13.510 (3,40%)
Favorevole		€ 14.000 (40,02%)	€ 18.740 (7,23%)
Scenari - Caso morte		Possibile rimborso a favore dei vostri beneficiari al netto dei costi	
In caso di decesso dell'Assicurato		€ 10.480	€ 13.780

Le cifre riportate comprendono tutti i costi del prodotto in quanto tale, ma possono non comprendere tutti i costi da voi pagati al consulente o al distributore. Le cifre non tengono conto della vostra situazione fiscale personale, che può incidere anch'essa sull'importo del rimborso.

Lo scenario di stress indica quale potrebbe essere l'importo rimborsato in circostanze di mercato estreme.

Lo scenario sfavorevole si è verificato per un investimento nell'opzione/parametro di riferimento idoneo tra il giugno 2021 e il agosto 2023.

Lo scenario moderato si è verificato per un investimento nell'opzione/parametro di riferimento idoneo tra il gennaio 2010 e il gennaio 2019.

Lo scenario favorevole si è verificato per un investimento nell'opzione/parametro di riferimento idoneo tra il giugno 2012 e il giugno 2021.

Questo prodotto non è facilmente liquidabile. In caso di uscita da un investimento prima del periodo di detenzione raccomandato potrebbe essere necessario sostenere costi supplementari.

Quali sono i costi?

La persona che fornisce consulenza sul prodotto o che lo vende potrebbe addebitare altri costi, nel qual caso fornirà informazioni su tali costi, illustrandone l'impatto sull'investimento.

Andamento dei costi nel tempo

Le tabelle mostrano gli importi prelevati dall'investimento per coprire diversi tipi di costi. Tali importi dipendono dall'entità dell'investimento, dalla durata della detenzione del prodotto e dall'andamento del prodotto. Gli importi sono qui riportati a fini illustrativi e si basano su un importo esemplificativo dell'investimento e su diversi possibili periodi di investimento. Si è ipotizzato quanto segue:

- nel primo anno recupero dell'importo investito (rendimento annuo dello 0%). Per gli altri periodi di detenzione si è ipotizzato che il prodotto abbia la performance indicata nello scenario moderato;
- 10.000 Euro di investimento.

	In caso di uscita dopo 1 anno	In caso di uscita dopo 9 anni
Costi totali	€ 413	€ 4.995
Incidenza annuale dei costi (*)	4,1%	3,7% ogni anno

(*) Dimostra come i costi riducano ogni anno il rendimento nel corso del periodo di detenzione. Ad esempio, se l'uscita avviene nel periodo di detenzione raccomandato, si prevede che il rendimento medio annuo sarà pari al 7,1% prima dei costi e al 3,4% al netto dei costi.

Una parte dei costi può essere condivisa con la persona che vende il prodotto per coprire i servizi che fornisce. L'importo vi verrà comunicato in seguito.

Composizione dei costi

Costi una tantum di ingresso o di uscita	Incidenza annuale dei costi in caso di uscita dopo 9 anni
Costi di ingresso	percentuale dei costi prelevati dal premio pagato al momento della sottoscrizione dell'investimento 0,0%
Costi di uscita	percentuale dei costi prelevati dal vostro investimento prima che vi venga pagato. I costi di uscita sono indicati come "N/A" nella colonna successiva in quanto non si applicano se il prodotto è conservato fino al periodo di detenzione raccomandato. N/A
Costi correnti registrati ogni anno	
Commissioni di gestione e altri costi amministrativi o di esercizio	percentuale del valore dell'investimento all'anno che trattiamo ogni anno per la gestione dei vostri investimenti. Si tratta di una stima basata sui costi effettivi dell'ultimo anno. 3,7%
Costi di transazione	percentuale del valore dell'investimento all'anno. Si tratta di una stima dei costi sostenuti per l'acquisto e la vendita degli investimenti sottostanti per il prodotto. L'importo effettivo varierà a seconda di quanto viene acquistato e venduto. 0,0%

Periodo di detenzione raccomandato dell'opzione di investimento: 9 anni.

Altre informazioni rilevanti

Nella sezione "Situazione Fondi" del sito www.gruppocnp.it sono disponibili le performance passate dell'OICR e le informazioni sulla loro modalità di calcolo. Le performance sono riportate per gli ultimi 10 anni o per un minor periodo se non è disponibile una storicità pari a 10 anni e vengono aggiornate e pubblicate mensilmente.

Documento contenente le informazioni chiave - ALLEGATO

Di seguito vengono riportate le caratteristiche dell'opzione di investimento sottostante il prodotto in relazione a: obiettivi dell'investimento, Investitori di riferimento, indicatore di rischio, scenari di performance, costi totali, impatto annuale sul rendimento (RIY) nonché il periodo di detenzione raccomandato. L'opzione di investimento rappresenta la scelta di investire il 100% del capitale nella singola opzione.

Prodotto: Core Multiramo Private (TARIFFE UX48-UX49-UX50-UX51-UX52)

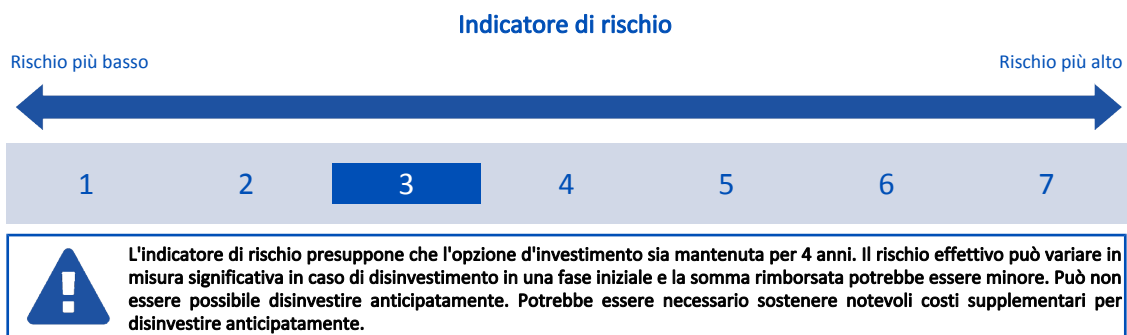
Opzione di investimento: Schroder Euro Corporate Bond
 Emittente: Schroder Investment Management Limited
 ISIN: LU0113257694
 Codice Interno: 5894
 Combinazione CNP di appartenenza: OBBLIGAZIONARI SOSTENIBILI
 Data di realizzazione del documento: 16/10/2023

State per acquistare un'opzione d'investimento che non è semplice e può essere di difficile comprensione.

Obiettivi dell'opzione di investimento: L'investimento principale è in un portafoglio di obbligazioni ed altri titoli a tasso fisso e variabile denominate in Euro ed emesse da società di tutto il mondo. L'OICR può investire anche in altri strumenti finanziari e detenere liquidità.

Investitori al dettaglio di riferimento dell'opzione di investimento: il Fondo Esterno è rivolto ai clienti aventi una buona conoscenza e/o esperienza dei mercati finanziari e assicurativi e una media tolleranza al rischio finanziario, i quali intendono investire il proprio capitale nel medio periodo accettando i possibili rischi di perdita connessi all'investimento finanziario.

Quali sono i rischi e qual è il potenziale rendimento?



L'indicatore di rischio è un'indicazione orientativa del livello di rischio di questa opzione di investimento rispetto ad altre opzioni. Esso esprime la probabilità che il prodotto subisca perdite monetarie a causa di movimenti sul mercato o a causa della nostra incapacità di pagarvi quanto dovuto.

Abbiamo classificato questa opzione di investimento al livello 3 su 7 che corrisponde alla classe di rischio medio-basso. Ciò significa che le perdite potenziali dovute alla performance futura del prodotto sono classificate nel livello medio-basso e che è molto improbabile che le cattive condizioni di mercato influenzino la capacità di CNP Vita Assicura S.p.A. di pagarvi quanto dovuto.

Scenari di performance

Il possibile rimborso dipenderà dall'andamento futuro dei mercati, che è incerto e non può essere previsto con esattezza. Lo scenario sfavorevole, lo scenario moderato e lo scenario favorevole riportati sono illustrazioni basate sulla performance peggiore, la performance media e la performance migliore del prodotto negli ultimi 10 anni. Nel futuro i mercati potrebbero avere un andamento molto diverso.

Lo scenario di morte si basa sullo scenario moderato ed è calcolato considerando la percentuale di maggiorazione più bassa.

Periodo di detenzione raccomandato: 4 anni			
Esempio di investimento: € 10.000			
Premio assicurativo [€ 0]			
Scenari - Caso vita	In caso di uscita dopo 1 anno		In caso di uscita dopo 4 anni
	Possibile rimborso al netto dei costi (Rendimento medio annuo)		
Minimo	Non esiste un rendimento minimo garantito. Potreste perdere il vostro intero investimento o parte di esso.		
Stress	€ 4.190 (-58,15%)		€ 4.950 (-16,11%)
Sfavorevole	€ 7.930 (-20,68%)		€ 7.950 (-5,57%)
Moderato	€ 10.020 (0,24%)		€ 10.390 (0,96%)
Favorevole	€ 10.980 (9,79%)		€ 11.530 (3,62%)
Scenari - Caso morte	Possibile rimborso a favore dei vostri beneficiari al netto dei costi		
In caso di decesso dell'Assicurato	€ 10.280		€ 10.600

Le cifre riportate comprendono tutti i costi del prodotto in quanto tale, ma possono non comprendere tutti i costi da voi pagati al consulente o al distributore. Le cifre non tengono conto della vostra situazione fiscale personale, che può incidere anch'essa sull'importo del rimborso.

Lo scenario di stress indica quale potrebbe essere l'importo rimborsato in circostanze di mercato estreme.

Lo scenario sfavorevole si è verificato per un investimento nell'opzione/parametro di riferimento idoneo tra il luglio 2021 e il agosto 2023.

Lo scenario moderato si è verificato per un investimento nell'opzione/parametro di riferimento idoneo tra il aprile 2015 e il aprile 2019.

Lo scenario favorevole si è verificato per un investimento nell'opzione/parametro di riferimento idoneo tra il agosto 2013 e il agosto 2017.

Questo prodotto non è facilmente liquidabile. In caso di uscita da un investimento prima del periodo di detenzione raccomandato potrebbe essere

necessario sostenere costi supplementari.

Quali sono i costi?

La persona che fornisce consulenza sul prodotto o che lo vende potrebbe addebitare altri costi, nel qual caso fornirà informazioni su tali costi, illustrandone l'impatto sull'investimento.

Andamento dei costi nel tempo

Le tabelle mostrano gli importi prelevati dall'investimento per coprire diversi tipi di costi. Tali importi dipendono dall'entità dell'investimento, dalla durata della detenzione del prodotto e dall'andamento del prodotto. Gli importi sono qui riportati a fini illustrativi e si basano su un importo esemplificativo dell'investimento e su diversi possibili periodi di investimento. Si è ipotizzato quanto segue:

- nel primo anno recupero dell'importo investito (rendimento annuo dello 0%). Per gli altri periodi di detenzione si è ipotizzato che il prodotto abbia la performance indicata nello scenario moderato;
- 10.000 Euro di investimento.

	In caso di uscita dopo 1 anno	In caso di uscita dopo 4 anni
Costi totali	€ 325	€ 1.182
Incidenza annuale dei costi (*)	3,3%	2,8% ogni anno

(*) Dimostra come i costi riducano ogni anno il rendimento nel corso del periodo di detenzione. Ad esempio, se l'uscita avviene nel periodo di detenzione raccomandato, si prevede che il rendimento medio annuo sarà pari al 3,8% prima dei costi e al 1% al netto dei costi.

Una parte dei costi può essere condivisa con la persona che vende il prodotto per coprire i servizi che fornisce. L'importo vi verrà comunicato in seguito.

Composizione dei costi

Costi una tantum di ingresso o di uscita	Incidenza annuale dei costi in caso di uscita dopo 4 anni
Costi di ingresso	percentuale dei costi prelevati dal premio pagato al momento della sottoscrizione dell'investimento 0,0%
Costi di uscita	percentuale dei costi prelevati dal vostro investimento prima che vi venga pagato. I costi di uscita sono indicati come "N/A" nella colonna successiva in quanto non si applicano se il prodotto è conservato fino al periodo di detenzione raccomandato. N/A
Costi correnti registrati ogni anno	
Commissioni di gestione e altri costi amministrativi o di esercizio	percentuale del valore dell'investimento all'anno che tratteniamo ogni anno per la gestione dei vostri investimenti. Si tratta di una stima basata sui costi effettivi dell'ultimo anno. 2,8%
Costi di transazione	percentuale del valore dell'investimento all'anno. Si tratta di una stima dei costi sostenuti per l'acquisto e la vendita degli investimenti sottostanti per il prodotto. L'importo effettivo varierà a seconda di quanto viene acquistato e venduto. 0,0%

Periodo di detenzione raccomandato dell'opzione di investimento: 4 anni.

Altre informazioni rilevanti

Nella sezione "Situazione Fondi" del sito www.gruppocnp.it sono disponibili le performance passate dell'OICR e le informazioni sulla loro modalità di calcolo. Le performance sono riportate per gli ultimi 10 anni o per un minor periodo se non è disponibile una storicità pari a 10 anni e vengono aggiornate e pubblicate mensilmente.

Documento contenente le informazioni chiave - ALLEGATO

Di seguito vengono riportate le caratteristiche dell'opzione di investimento sottostante il prodotto in relazione a: obiettivi dell'investimento, Investitori di riferimento, indicatore di rischio, scenari di performance, costi totali, impatto annuale sul rendimento (RIY) nonché il periodo di detenzione raccomandato. L'opzione di investimento rappresenta la scelta di investire il 100% del capitale nella singola opzione.

Prodotto: Core Multiramo Private (TARIFFE UX48-UX49-UX50-UX51-UX52)

Opzione di investimento: Schroder Frontier Markets Equity

Emittente: Schroder Investment Management (Europe) S.A.

ISIN: LU0562313402

Codice Interno: 13264

Combinazione CNP di appartenenza: AZIONARI

Data di realizzazione del documento: 16/10/2023

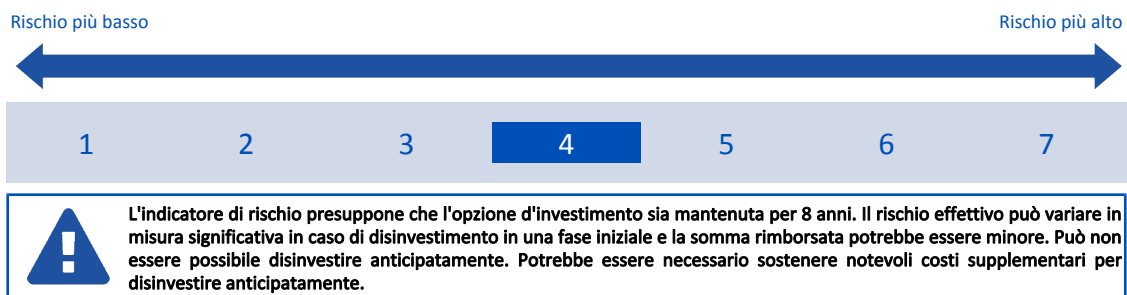
State per acquistare un'opzione d'investimento che non è semplice e può essere di difficile comprensione.

Obiettivi dell'opzione di investimento: L'OICR investe principalmente in azioni ordinarie e privilegiate, ADR, GDRs, ETF e warrants. In particolare, almeno due terzi dell'OICR (liquidità esclusa) saranno investiti in azioni di società dei cosiddetti mercati di frontiera. L'OICR può detenere liquidità. La valuta di base dell'OICR è il dollaro statunitense.

Investitori al dettaglio di riferimento dell'opzione di investimento: il Fondo Esterno è rivolto ai clienti aventi una buona conoscenza e/o esperienza dei mercati finanziari e assicurativi e una media tolleranza al rischio finanziario, i quali intendono investire il proprio capitale nel medio periodo accettando i possibili rischi di perdita connessi all'investimento finanziario.

Quali sono i rischi e qual è il potenziale rendimento?

Indicatore di rischio



L'indicatore di rischio è un'indicazione orientativa del livello di rischio di questa opzione di investimento rispetto ad altre opzioni. Esso esprime la probabilità che il prodotto subisca perdite monetarie a causa di movimenti sul mercato o a causa della nostra incapacità di pagarvi quanto dovuto.

Abbiamo classificato questa opzione di investimento al livello 4 su 7 che corrisponde alla classe di rischio medio. Ciò significa che le perdite potenziali dovute alla performance futura del prodotto sono classificate nel livello medio e che è molto improbabile che le cattive condizioni di mercato influenzino la capacità di CNP Vita Assicura S.p.A. di pagarvi quanto dovuto.

Attenzione al rischio cambio. L'OICR effettua pagamenti in una valuta straniera, quindi il rendimento finale che otterrete dipenderà dal tasso di cambio tra tale valuta e l'euro.

Scenari di performance

Il possibile rimborso dipenderà dall'andamento futuro dei mercati, che è incerto e non può essere previsto con esattezza. Lo scenario sfavorevole, lo scenario moderato e lo scenario favorevole riportati sono illustrazioni basate sulla performance peggiore, la performance media e la performance migliore del prodotto negli ultimi 13 anni. Nel futuro i mercati potrebbero avere un andamento molto diverso.

Lo scenario di morte si basa sullo scenario moderato ed è calcolato considerando la percentuale di maggiorazione più bassa.

Periodo di detenzione raccomandato: 8 anni		Esempio di investimento: € 10.000	
Premio assicurativo [€ 0]		In caso di uscita dopo 1 anno	
Scenari - Caso vita		Possibile rimborso al netto dei costi (Rendimento medio annuo)	
		In caso di uscita dopo 8 anni	
Minimo	Non esiste un rendimento minimo garantito. Potreste perdere il vostro intero investimento o parte di esso.		
Stress		€ 1.910 (-80,94%)	€ 1.350 (-22,13%)
Sfavorevole		€ 7.410 (-25,88%)	€ 9.270 (-0,95%)
Moderato		€ 10.520 (5,20%)	€ 13.860 (4,17%)
Favorevole		€ 14.640 (46,40%)	€ 19.660 (8,82%)
Scenario - Caso morte		Possibile rimborso a favore dei vostri beneficiari al netto dei costi	
In caso di decesso dell'Assicurato		€ 10.780	€ 14.140

Le cifre riportate comprendono tutti i costi del prodotto in quanto tale, ma possono non comprendere tutti i costi da voi pagati al consulente o al distributore. Le cifre non tengono conto della vostra situazione fiscale personale, che può incidere anch'essa sull'importo del rimborso.

Lo scenario di stress indica quale potrebbe essere l'importo rimborsato in circostanze di mercato estreme.

Lo scenario sfavorevole si è verificato per un investimento nell'opzione/parametro di riferimento idoneo tra il agosto 2022 e il agosto 2023.

Lo scenario moderato si è verificato per un investimento nell'opzione/parametro di riferimento idoneo tra il luglio 2013 e il luglio 2021.

Lo scenario favorevole si è verificato per un investimento nell'opzione/parametro di riferimento idoneo tra il agosto 2011 e il agosto 2019.

Questo prodotto non è facilmente liquidabile. In caso di uscita da un investimento prima del periodo di detenzione raccomandato potrebbe essere necessario sostenere costi supplementari.

Quali sono i costi?

La persona che fornisce consulenza sul prodotto o che lo vende potrebbe addebitare altri costi, nel qual caso fornirà informazioni su tali costi, illustrandone l'impatto sull'investimento.

Andamento dei costi nel tempo

Le tabelle mostrano gli importi prelevati dall'investimento per coprire diversi tipi di costi. Tali importi dipendono dall'entità dell'investimento, dalla durata della detenzione del prodotto e dall'andamento del prodotto. Gli importi sono qui riportati a fini illustrativi e si basano su un importo esemplificativo dell'investimento e su diversi possibili periodi di investimento. Si è ipotizzato quanto segue:

- nel primo anno recupero dell'importo investito (rendimento annuo dello 0%). Per gli altri periodi di detenzione si è ipotizzato che il prodotto abbia la performance indicata nello scenario moderato;
- 10.000 Euro di investimento.

	In caso di uscita dopo 1 anno	In caso di uscita dopo 8 anni
Costi totali	€ 426	€ 4.634
Incidenza annuale dei costi (*)	4,3%	3,8% ogni anno

(*) Dimostra come i costi riducano ogni anno il rendimento nel corso del periodo di detenzione. Ad esempio, se l'uscita avviene nel periodo di detenzione raccomandato, si prevede che il rendimento medio annuo sarà pari al 8% prima dei costi e al 4,2% al netto dei costi.

Una parte dei costi può essere condivisa con la persona che vende il prodotto per coprire i servizi che fornisce. L'importo vi verrà comunicato in seguito.

Composizione dei costi

Costi una tantum di ingresso o di uscita	Incidenza annuale dei costi in caso di uscita dopo 8 anni
Costi di ingresso	percentuale dei costi prelevati dal premio pagato al momento della sottoscrizione dell'investimento 0,0%
Costi di uscita	percentuale dei costi prelevati dal vostro investimento prima che vi venga pagato. I costi di uscita sono indicati come "N/A" nella colonna successiva in quanto non si applicano se il prodotto è conservato fino al periodo di detenzione raccomandato. N/A
Costi correnti registrati ogni anno	
Commissioni di gestione e altri costi amministrativi o di esercizio	percentuale del valore dell'investimento all'anno che tratteniamo ogni anno per la gestione dei vostri investimenti. Si tratta di una stima basata sui costi effettivi dell'ultimo anno. 3,8%
Costi di transazione	percentuale del valore dell'investimento all'anno. Si tratta di una stima dei costi sostenuti per l'acquisto e la vendita degli investimenti sottostanti per il prodotto. L'importo effettivo varierà a seconda di quanto viene acquistato e venduto. 0,0%

Periodo di detenzione raccomandato dell'opzione di investimento: 8 anni.

Altre informazioni rilevanti

Nella sezione "Situazione Fondi" del sito www.gruppcnp.it sono disponibili le performance passate dell'OICR e le informazioni sulla loro modalità di calcolo. Le performance sono riportate per gli ultimi 10 anni o per un minor periodo se non è disponibile una storicità pari a 10 anni e vengono aggiornate e pubblicate mensilmente.

Documento contenente le informazioni chiave - ALLEGATO

Di seguito vengono riportate le caratteristiche dell'opzione di investimento sottostante il prodotto in relazione a: obiettivi dell'investimento, Investitori di riferimento, indicatore di rischio, scenari di performance, costi totali, impatto annuale sul rendimento (RIY) nonché il periodo di detenzione raccomandato. L'opzione di investimento rappresenta la scelta di investire il 100% del capitale nella singola opzione.

Prodotto: Core Multiramo Private (TARIFFE UX48-UX49-UX50-UX51-UX52)

Opzione di investimento: Schroder Global Property
 Emittente: Schroder Investment Management Limited
 ISIN: LU0224509132
 Codice Interno: 4985
 Combinazione CNP di appartenenza: AZIONARI SOSTENIBILI
 Data di realizzazione del documento: 16/10/2023

State per acquistare un'opzione d'investimento che non è semplice e può essere di difficile comprensione.

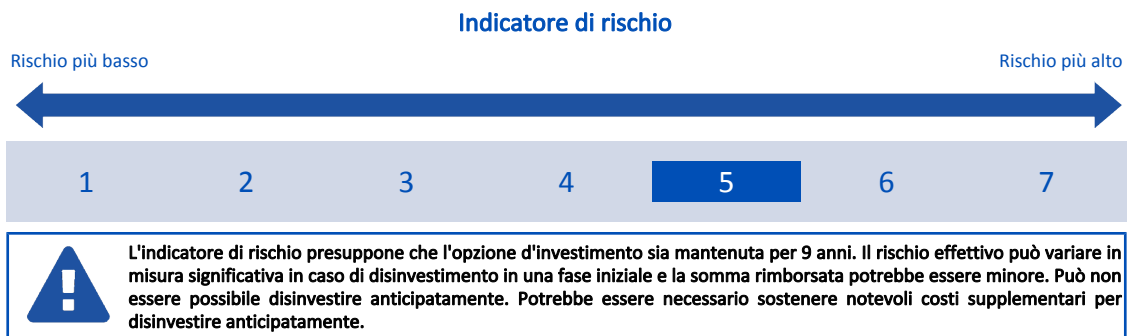
Obiettivi dell'opzione di investimento: Almeno due terzi del patrimonio dell'OICR sarà investito in azioni ed obbligazioni di società immobiliari di tutto il mondo.

La strategia d'investimento comprende l'esposizione a settori non classificati nella tradizionale definizione del settore immobiliare, quali i) tecnologia - data center, infrastruttura delle comunicazioni -; ii) infrastrutture - aeroporti, strade a pedaggio -; iii) immobili specializzati - self-storage, spazi di laboratorio, tempo libero e giochi -; iv) alloggi specializzati - hotel, alloggi per studenti, alloggi residenziali -.

L'OICR può investire anche in altri strumenti finanziari e detenere liquidità. La valuta di riferimento dell'OICR è il Dollaro USA.

Investitori al dettaglio di riferimento dell'opzione di investimento: il Fondo Esterno è rivolto ai clienti aventi una buona conoscenza e/o esperienza dei mercati finanziari e assicurativi e una alta tolleranza al rischio finanziario, i quali intendono investire il proprio capitale nel medio periodo accettando i possibili rischi di perdita connessi all'investimento finanziario.

Quali sono i rischi e qual è il potenziale rendimento?



L'indicatore di rischio è un'indicazione orientativa del livello di rischio di questa opzione di investimento rispetto ad altre opzioni. Esso esprime la probabilità che il prodotto subisca perdite monetarie a causa di movimenti sul mercato o a causa della nostra incapacità di pagarvi quanto dovuto.

Abbiamo classificato questa opzione di investimento al livello 5 su 7 che corrisponde alla classe di rischio medio-alto. Ciò significa che le perdite potenziali dovute alla performance futura del prodotto sono classificate nel livello medio-alto e che è molto improbabile che le cattive condizioni di mercato influenzino la capacità di CNP Vita Assicura S.p.A. di pagarvi quanto dovuto.

Scenari di performance

Il possibile rimborso dipenderà dall'andamento futuro dei mercati, che è incerto e non può essere previsto con esattezza. Lo scenario sfavorevole, lo scenario moderato e lo scenario favorevole riportati sono illustrazioni basate sulla performance peggiore, la performance media e la performance migliore del prodotto negli ultimi 14 anni. Nel futuro i mercati potrebbero avere un andamento molto diverso.

Lo scenario di morte si basa sullo scenario moderato ed è calcolato considerando la percentuale di maggiorazione più bassa.

Periodo di detenzione raccomandato: 9 anni		
Esempio di investimento: € 10.000		
Premio assicurativo [€ 0]		
Scenari - Caso vita	Possibile rimborso al netto dei costi (Rendimento medio annuo)	
	In caso di uscita dopo 1 anno	In caso di uscita dopo 9 anni
Minimo	Non esiste un rendimento minimo garantito. Potreste perdere il vostro intero investimento o parte di esso.	
Stress	€ 530 (-94,70%)	€ 120 (-38,86%)
Sfavorevole	€ 6.710 (-32,95%)	€ 5.880 (-5,74%)
Moderato	€ 10.100 (0,96%)	€ 12.210 (2,24%)
Favorevole	€ 12.930 (29,26%)	€ 14.390 (4,12%)
Scenario - Caso morte	Possibile rimborso a favore dei vostri beneficiari al netto dei costi	
In caso di decesso dell'Assicurato	€ 10.350	€ 12.460

Le cifre riportate comprendono tutti i costi del prodotto in quanto tale, ma possono non comprendere tutti i costi da voi pagati al consulente o al distributore. Le cifre non tengono conto della vostra situazione fiscale personale, che può incidere anch'essa sull'importo del rimborso.

Lo scenario di stress indica quale potrebbe essere l'importo rimborsato in circostanze di mercato estreme.

Lo scenario sfavorevole si è verificato per un investimento nell'opzione/parametro di riferimento idoneo tra il dicembre 2021 e il agosto 2023.

Lo scenario moderato si è verificato per un investimento nell'opzione/parametro di riferimento idoneo tra il marzo 2013 e il marzo 2022.

Lo scenario favorevole si è verificato per un investimento nell'opzione/parametro di riferimento idoneo tra il giugno 2010 e il giugno 2019.

Questo prodotto non è facilmente liquidabile. In caso di uscita da un investimento prima del periodo di detenzione raccomandato potrebbe essere necessario sostenere costi supplementari.

Quali sono i costi?

La persona che fornisce consulenza sul prodotto o che lo vende potrebbe addebitare altri costi, nel qual caso fornirà informazioni su tali costi, illustrandone l'impatto sull'investimento.

Andamento dei costi nel tempo

Le tabelle mostrano gli importi prelevati dall'investimento per coprire diversi tipi di costi. Tali importi dipendono dall'entità dell'investimento, dalla durata della detenzione del prodotto e dall'andamento del prodotto. Gli importi sono qui riportati a fini illustrativi e si basano su un importo esemplificativo dell'investimento e su diversi possibili periodi di investimento. Si è ipotizzato quanto segue:

- nel primo anno recupero dell'importo investito (rendimento annuo dello 0%). Per gli altri periodi di detenzione si è ipotizzato che il prodotto abbia la performance indicata nello scenario moderato;
- 10.000 Euro di investimento.

	In caso di uscita dopo 1 anno	In caso di uscita dopo 9 anni
Costi totali	€ 415	€ 4.570
Incidenza annuale dei costi (*)	4,1%	3,7% ogni anno

(*) Dimostra come i costi riducano ogni anno il rendimento nel corso del periodo di detenzione. Ad esempio, se l'uscita avviene nel periodo di detenzione raccomandato, si prevede che il rendimento medio annuo sarà pari al 5,9% prima dei costi e al 2,2% al netto dei costi.

Una parte dei costi può essere condivisa con la persona che vende il prodotto per coprire i servizi che fornisce. L'importo vi verrà comunicato in seguito.

Composizione dei costi

Costi una tantum di ingresso o di uscita	Incidenza annuale dei costi in caso di uscita dopo 9 anni
Costi di ingresso	percentuale dei costi prelevati dal premio pagato al momento della sottoscrizione dell'investimento 0,0%
Costi di uscita	percentuale dei costi prelevati dal vostro investimento prima che vi venga pagato. I costi di uscita sono indicati come "N/A" nella colonna successiva in quanto non si applicano se il prodotto è conservato fino al periodo di detenzione raccomandato. N/A
Costi correnti registrati ogni anno	
Commissioni di gestione e altri costi amministrativi o di esercizio	percentuale del valore dell'investimento all'anno che tratteniamo ogni anno per la gestione dei vostri investimenti. Si tratta di una stima basata sui costi effettivi dell'ultimo anno. 3,7%
Costi di transazione	percentuale del valore dell'investimento all'anno. Si tratta di una stima dei costi sostenuti per l'acquisto e la vendita degli investimenti sottostanti per il prodotto. L'importo effettivo varierà a seconda di quanto viene acquistato e venduto. 0,0%

Periodo di detenzione raccomandato dell'opzione di investimento: 9 anni.

Altre informazioni rilevanti

Nella sezione "Situazione Fondi" del sito www.gruppcnp.it sono disponibili le performance passate dell'OICR e le informazioni sulla loro modalità di calcolo. Le performance sono riportate per gli ultimi 10 anni o per un minor periodo se non è disponibile una storicità pari a 10 anni e vengono aggiornate e pubblicate mensilmente.

Documento contenente le informazioni chiave - ALLEGATO

Di seguito vengono riportate le caratteristiche dell'opzione di investimento sottostante il prodotto in relazione a: obiettivi dell'investimento, Investitori di riferimento, indicatore di rischio, scenari di performance, costi totali, impatto annuale sul rendimento (RIY) nonché il periodo di detenzione raccomandato. L'opzione di investimento rappresenta la scelta di investire il 100% del capitale nella singola opzione.

Prodotto: Core Multiram Private (TARIFFE UX48-UX49-UX50-UX51-UX52)

Opzione di investimento: T.Rowe European Equity
Emittente: T. Rowe Price (Luxembourg) Management S.à r.l.
ISIN: LU0983346296
Codice Interno: 14483
Combinazione CNP di appartenenza: AZIONARI SOSTENIBILI
Data di realizzazione del documento: 16/10/2023

State per acquistare un'opzione d'investimento che non è semplice e può essere di difficile comprensione.

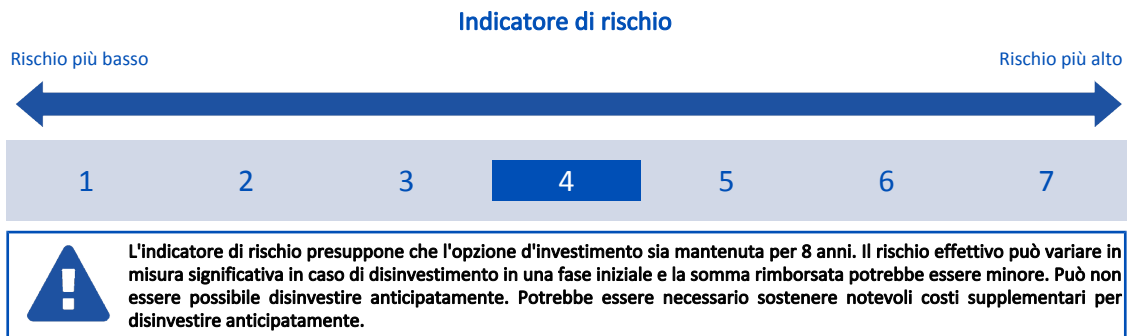
Obiettivi dell'opzione di investimento: L'OICR investe principalmente in un portafoglio diversificato di titoli azionari di società europee. È possibile che il portafoglio rimanga in liquidità per un importo residuale.

La strategia di selezione integra criteri ambientali, sociali e di governance (ESG) per individuare i sottostanti da inserire in portafoglio.

La valuta di riferimento del portafoglio è l'euro.

Investitori al dettaglio di riferimento dell'opzione di investimento: il Fondo Esterno è rivolto ai clienti aventi una buona conoscenza e/o esperienza dei mercati finanziari e assicurativi e una media tolleranza al rischio finanziario, i quali intendono investire il proprio capitale nel medio periodo accettando i possibili rischi di perdita connessi all'investimento finanziario.

Quali sono i rischi e qual è il potenziale rendimento?



L'indicatore di rischio è un'indicazione orientativa del livello di rischio di questa opzione di investimento rispetto ad altre opzioni. Esso esprime la probabilità che il prodotto subisca perdite monetarie a causa di movimenti sul mercato o a causa della nostra incapacità di pagarvi quanto dovuto.

Abbiamo classificato questa opzione di investimento al livello 4 su 7 che corrisponde alla classe di rischio medio. Ciò significa che le perdite potenziali dovute alla performance futura del prodotto sono classificate nel livello medio e che è molto improbabile che le cattive condizioni di mercato influenzino la capacità di CNP Vita Assicura S.p.A. di pagarvi quanto dovuto.

Scenari di performance

Il possibile rimborso dipenderà dall'andamento futuro dei mercati, che è incerto e non può essere previsto con esattezza. Lo scenario sfavorevole, lo scenario moderato e lo scenario favorevole riportati sono illustrazioni basate sulla performance peggiore, la performance media e la performance migliore del prodotto negli ultimi 13 anni. Nel futuro i mercati potrebbero avere un andamento molto diverso.

Lo scenario di morte si basa sullo scenario moderato ed è calcolato considerando la percentuale di maggiorazione più bassa.

Periodo di detenzione raccomandato: 8 anni			
Esempio di investimento: € 10.000			
Premio assicurativo [€ 0]			
Scenari - Caso vita		In caso di uscita dopo 1 anno	In caso di uscita dopo 8 anni
Possibile rimborso al netto dei costi (Rendimento medio annuo)			
Minimo	Non esiste un rendimento minimo garantito. Potreste perdere il vostro intero investimento o parte di esso.		
Stress	€ 2.500 (-74,98%)		€ 1.220 (-23,09%)
Sfavorevole	€ 7.840 (-21,62%)		€ 7.530 (-3,48%)
Moderato	€ 10.380 (3,79%)		€ 14.170 (4,45%)
Favorevole	€ 13.350 (33,53%)		€ 17.430 (7,19%)
Scenario - Caso morte		Possibile rimborso a favore dei vostri beneficiari al netto dei costi	
In caso di decesso dell'Assicurato		€ 10.640	€ 14.450

Le cifre riportate comprendono tutti i costi del prodotto in quanto tale, ma possono non comprendere tutti i costi da voi pagati al consulente o al distributore. Le cifre non tengono conto della vostra situazione fiscale personale, che può incidere anch'essa sull'importo del rimborso.

Lo scenario di stress indica quale potrebbe essere l'importo rimborsato in circostanze di mercato estreme.

Lo scenario sfavorevole si è verificato per un investimento nell'opzione/parametro di riferimento idoneo tra il dicembre 2021 e il agosto 2023.

Lo scenario moderato si è verificato per un investimento nell'opzione/parametro di riferimento idoneo tra il giugno 2011 e il giugno 2019.

Lo scenario favorevole si è verificato per un investimento nell'opzione/parametro di riferimento idoneo tra il settembre 2011 e il settembre 2019.

Questo prodotto non è facilmente liquidabile. In caso di uscita da un investimento prima del periodo di detenzione raccomandato potrebbe essere necessario sostenere costi supplementari.

Quali sono i costi?

La persona che fornisce consulenza sul prodotto o che lo vende potrebbe addebitare altri costi, nel qual caso fornirà informazioni su tali costi, illustrandone l'impatto sull'investimento.

Andamento dei costi nel tempo

Le tabelle mostrano gli importi prelevati dall'investimento per coprire diversi tipi di costi. Tali importi dipendono dall'entità dell'investimento, dalla durata della detenzione del prodotto e dall'andamento del prodotto. Gli importi sono qui riportati a fini illustrativi e si basano su un importo esemplificativo dell'investimento e su diversi possibili periodi di investimento. Si è ipotizzato quanto segue:

- nel primo anno recupero dell'importo investito (rendimento annuo dello 0%). Per gli altri periodi di detenzione si è ipotizzato che il prodotto abbia la performance indicata nello scenario moderato;
- 10.000 Euro di investimento.

	In caso di uscita dopo 1 anno	In caso di uscita dopo 8 anni
Costi totali	€ 390	€ 4.272
Incidenza annuale dei costi (*)	3,9%	3,5% ogni anno

(*) Dimostra come i costi riducano ogni anno il rendimento nel corso del periodo di detenzione. Ad esempio, se l'uscita avviene nel periodo di detenzione raccomandato, si prevede che il rendimento medio annuo sarà pari al 7,9% prima dei costi e al 4,4% al netto dei costi.

Una parte dei costi può essere condivisa con la persona che vende il prodotto per coprire i servizi che fornisce. L'importo vi verrà comunicato in seguito.

Composizione dei costi

Costi una tantum di ingresso o di uscita	Incidenza annuale dei costi in caso di uscita dopo 8 anni
Costi di ingresso	percentuale dei costi prelevati dal premio pagato al momento della sottoscrizione dell'investimento 0,0%
Costi di uscita	percentuale dei costi prelevati dal vostro investimento prima che vi venga pagato. I costi di uscita sono indicati come "N/A" nella colonna successiva in quanto non si applicano se il prodotto è conservato fino al periodo di detenzione raccomandato. N/A
Costi correnti registrati ogni anno	
Commissioni di gestione e altri costi amministrativi o di esercizio	percentuale del valore dell'investimento all'anno che tratteniamo ogni anno per la gestione dei vostri investimenti. Si tratta di una stima basata sui costi effettivi dell'ultimo anno. 3,5%
Costi di transazione	percentuale del valore dell'investimento all'anno. Si tratta di una stima dei costi sostenuti per l'acquisto e la vendita degli investimenti sottostanti per il prodotto. L'importo effettivo varierà a seconda di quanto viene acquistato e venduto. 0,0%

Periodo di detenzione raccomandato dell'opzione di investimento: 8 anni.

Altre informazioni rilevanti

Nella sezione "Situazione Fondi" del sito www.gruppcnp.it sono disponibili le performance passate dell'OICR e le informazioni sulla loro modalità di calcolo. Le performance sono riportate per gli ultimi 10 anni o per un minor periodo se non è disponibile una storicità pari a 10 anni e vengono aggiornate e pubblicate mensilmente.

Documento contenente le informazioni chiave - ALLEGATO

Di seguito vengono riportate le caratteristiche dell'opzione di investimento sottostante il prodotto in relazione a: obiettivi dell'investimento, Investitori di riferimento, indicatore di rischio, scenari di performance, costi totali, impatto annuale sul rendimento (RIY) nonché il periodo di detenzione raccomandato. L'opzione di investimento rappresenta la scelta di investire il 100% del capitale nella singola opzione.

Prodotto: Core Multiramo Private (TARIFFE UX48-UX49-UX50-UX51-UX52)

Opzione di investimento: T.Rowe Global Growth Equity
Emittente: J.P. Morgan SE, Luxembourg Branch
ISIN: LU0382932902
Codice Interno: 13258
Combinazione CNP di appartenenza: AZIONARI
Data di realizzazione del documento: 16/10/2023

State per acquistare un'opzione d'investimento che non è semplice e può essere di difficile comprensione.

Obiettivi dell'opzione di investimento: L'OICR investe principalmente in azioni ordinarie di società; in particolare, l'OICR investe almeno due terzi del patrimonio totale in azioni e titoli azionari di società. Altre tipologie di titoli possono includere azioni ordinarie, azioni privilegiate, warrant, American Depository Receipts (ADR), European Depository Receipts (EDR) e Global Depository Receipts (GDR). L'OICR non investe più di un terzo del suo patrimonio in titoli di debito e titoli del mercato monetario. I titoli in portafoglio sono compresi tra 150 e 200.

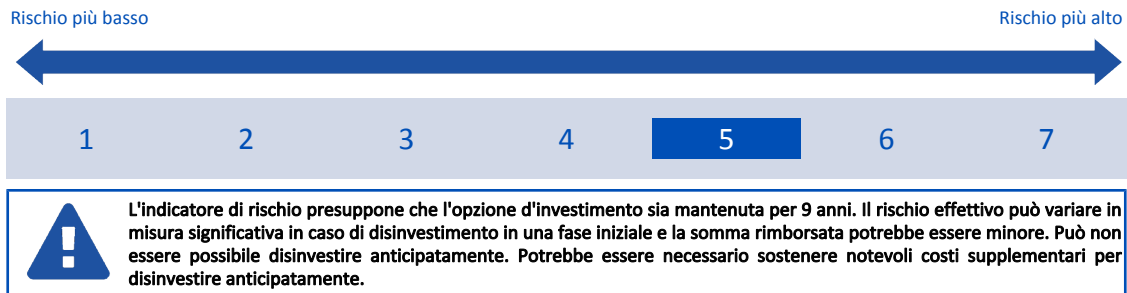
La strategia di selezione integra criteri ambientali, sociali e di governance (ESG) per individuare i sottostanti da inserire in portafoglio.

La valuta di base dell'OICR è il dollaro statunitense.

Investitori al dettaglio di riferimento dell'opzione di investimento: il Fondo Esterno è rivolto ai clienti aventi una buona conoscenza e/o esperienza dei mercati finanziari e assicurativi e una alta tolleranza al rischio finanziario, i quali intendono investire il proprio capitale nel medio periodo accettando i possibili rischi di perdita connessi all'investimento finanziario.

Quali sono i rischi e qual è il potenziale rendimento?

Indicatore di rischio



L'indicatore di rischio è un'indicazione orientativa del livello di rischio di questa opzione di investimento rispetto ad altre opzioni. Esso esprime la probabilità che il prodotto subisca perdite monetarie a causa di movimenti sul mercato o a causa della nostra incapacità di pagarvi quanto dovuto.

Abbiamo classificato questa opzione di investimento al livello 5 su 7 che corrisponde alla classe di rischio medio-alto. Ciò significa che le perdite potenziali dovute alla performance futura del prodotto sono classificate nel livello medio-alto e che è molto improbabile che le cattive condizioni di mercato influenzino la capacità di CNP Vita Assicura S.p.A. di pagarvi quanto dovuto.

Attenzione al rischio cambio. L'OICR effettua pagamenti in una valuta straniera, quindi il rendimento finale che otterrete dipenderà dal tasso di cambio tra tale valuta e l'euro.

Scenari di performance

Il possibile rimborso dipenderà dall'andamento futuro dei mercati, che è incerto e non può essere previsto con esattezza. Lo scenario sfavorevole, lo scenario moderato e lo scenario favorevole riportati sono illustrazioni basate sulla performance peggiore, la performance media e la performance migliore del prodotto negli ultimi 14 anni. Nel futuro i mercati potrebbero avere un andamento molto diverso.

Lo scenario di morte si basa sullo scenario moderato ed è calcolato considerando la percentuale di maggiorazione più bassa.

Periodo di detenzione raccomandato: 9 anni		Esempio di investimento: € 10.000	
Premio assicurativo [€ 0]		In caso di uscita dopo 1 anno	In caso di uscita dopo 9 anni
Scenari - Caso vita		Possibile rimborso al netto dei costi (Rendimento medio annuo)	
Minimo	Non esiste un rendimento minimo garantito. Potreste perdere il vostro intero investimento o parte di esso.		
Stress		€ 2.060 (-79,43%)	€ 810 (-24,34%)
Sfavorevole		€ 7.100 (-28,99%)	€ 7.090 (-3,74%)
Moderato		€ 11.060 (10,57%)	€ 24.030 (10,23%)
Favorevole		€ 15.900 (59,02%)	€ 33.350 (14,32%)
Scenario - Caso morte		Possibile rimborso a favore dei vostri beneficiari al netto dei costi	
In caso di decesso dell'Assicurato		€ 11.330	€ 24.510

Le cifre riportate comprendono tutti i costi del prodotto in quanto tale, ma possono non comprendere tutti i costi da voi pagati al consulente o al

distributore. Le cifre non tengono conto della vostra situazione fiscale personale, che può incidere anch'essa sull'importo del rimborso. Lo scenario di stress indica quale potrebbe essere l'importo rimborsato in circostanze di mercato estreme. Lo scenario sfavorevole si è verificato per un investimento nell'opzione/parametro di riferimento idoneo tra il novembre 2021 e il agosto 2023. Lo scenario moderato si è verificato per un investimento nell'opzione/parametro di riferimento idoneo tra il agosto 2010 e il agosto 2019. Lo scenario favorevole si è verificato per un investimento nell'opzione/parametro di riferimento idoneo tra il giugno 2012 e il giugno 2021. Questo prodotto non è facilmente liquidabile. In caso di uscita da un investimento prima del periodo di detenzione raccomandato potrebbe essere necessario sostenere costi supplementari.

Quali sono i costi?

La persona che fornisce consulenza sul prodotto o che lo vende potrebbe addebitare altri costi, nel qual caso fornirà informazioni su tali costi, illustrandone l'impatto sull'investimento.

Andamento dei costi nel tempo

Le tabelle mostrano gli importi prelevati dall'investimento per coprire diversi tipi di costi. Tali importi dipendono dall'entità dell'investimento, dalla durata della detenzione del prodotto e dall'andamento del prodotto. Gli importi sono qui riportati a fini illustrativi e si basano su un importo esemplificativo dell'investimento e su diversi possibili periodi di investimento. Si è ipotizzato quanto segue:

- nel primo anno recupero dell'importo investito (rendimento annuo dello 0%). Per gli altri periodi di detenzione si è ipotizzato che il prodotto abbia la performance indicata nello scenario moderato;
- 10.000 Euro di investimento.

	In caso di uscita dopo 1 anno	In caso di uscita dopo 9 anni
Costi totali	€ 389	€ 7.914
Incidenza annuale dei costi (*)	3,9%	3,5% ogni anno

(*) Dimostra come i costi riducano ogni anno il rendimento nel corso del periodo di detenzione. Ad esempio, se l'uscita avviene nel periodo di detenzione raccomandato, si prevede che il rendimento medio annuo sarà pari al 13,7% prima dei costi e al 10,2% al netto dei costi.

Una parte dei costi può essere condivisa con la persona che vende il prodotto per coprire i servizi che fornisce. L'importo vi verrà comunicato in seguito.

Composizione dei costi

Costi una tantum di ingresso o di uscita		Incidenza annuale dei costi in caso di uscita dopo 9 anni
Costi di ingresso	percentuale dei costi prelevati dal premio pagato al momento della sottoscrizione dell'investimento	0,0%
Costi di uscita	percentuale dei costi prelevati dal vostro investimento prima che vi venga pagato. I costi di uscita sono indicati come "N/A" nella colonna successiva in quanto non si applicano se il prodotto è conservato fino al periodo di detenzione raccomandato.	N/A
Costi correnti registrati ogni anno		
Commissioni di gestione e altri costi amministrativi o di esercizio	percentuale del valore dell'investimento all'anno che trattiamo ogni anno per la gestione dei vostri investimenti. Si tratta di una stima basata sui costi effettivi dell'ultimo anno.	3,5%
Costi di transazione	percentuale del valore dell'investimento all'anno. Si tratta di una stima dei costi sostenuti per l'acquisto e la vendita degli investimenti sottostanti per il prodotto. L'importo effettivo varierà a seconda di quanto viene acquistato e venduto.	0,0%

Periodo di detenzione raccomandato dell'opzione di investimento: 9 anni.

Altre informazioni rilevanti

Nella sezione "Situazione Fondi" del sito www.gruppocnp.it sono disponibili le performance passate dell'OICR e le informazioni sulla loro modalità di calcolo. Le performance sono riportate per gli ultimi 10 anni o per un minor periodo se non è disponibile una storicità pari a 10 anni e vengono aggiornate e pubblicate mensilmente.

Documento contenente le informazioni chiave - ALLEGATO

Di seguito vengono riportate le caratteristiche dell'opzione di investimento sottostante il prodotto in relazione a: obiettivi dell'investimento, Investitori di riferimento, indicatore di rischio, scenari di performance, costi totali, impatto annuale sul rendimento (RIY) nonché il periodo di detenzione raccomandato. L'opzione di investimento rappresenta la scelta di investire il 100% del capitale nella singola opzione.

Prodotto: Core Multiramo Private (TARIFFE UX48-UX49-UX50-UX51-UX52)

Opzione di investimento: Vontobel US Equity
 Emittente: Vontobel Asset Management S.A.
 ISIN: LU0035765741
 Codice Interno: 15744
 Combinazione CNP di appartenenza: AZIONARI SOSTENIBILI
 Data di realizzazione del documento: 16/10/2023

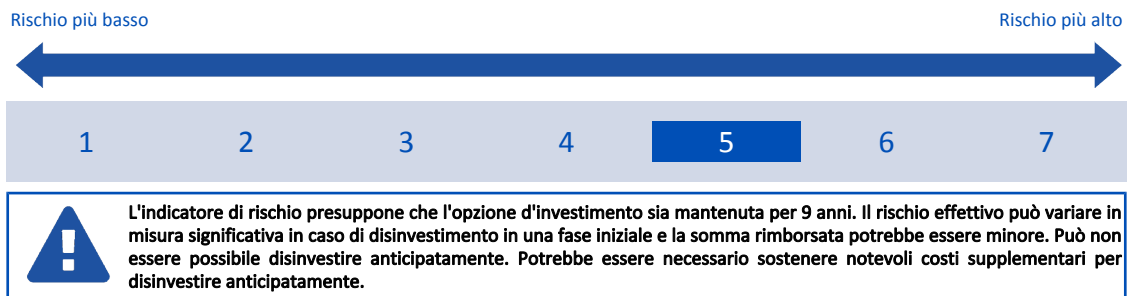
State per acquistare un'opzione d'investimento che non è semplice e può essere di difficile comprensione.

Obiettivi dell'opzione di investimento: L'OICR investe prevalentemente in azioni e titoli simili alle azioni. un terzo del portafoglio può essere investito in titoli non statunitensi. Inoltre l'OICR può detenere mezzi liquidi. La valuta di riferimento del portafoglio è il dollaro statunitense.

Investitori al dettaglio di riferimento dell'opzione di investimento: il Fondo Esterno è rivolto ai clienti aventi una buona conoscenza e/o esperienza dei mercati finanziari e assicurativi e una alta tolleranza al rischio finanziario, i quali intendono investire il proprio capitale nel medio periodo accettando i possibili rischi di perdita connessi all'investimento finanziario.

Quali sono i rischi e qual è il potenziale rendimento?

Indicatore di rischio



L'indicatore di rischio è un'indicazione orientativa del livello di rischio di questa opzione di investimento rispetto ad altre opzioni. Esso esprime la probabilità che il prodotto subisca perdite monetarie a causa di movimenti sul mercato o a causa della nostra incapacità di pagarvi quanto dovuto.

Abbiamo classificato questa opzione di investimento al livello 5 su 7 che corrisponde alla classe di rischio medio-alto. Ciò significa che le perdite potenziali dovute alla performance futura del prodotto sono classificate nel livello medio-alto e che è molto improbabile che le cattive condizioni di mercato influenzino la capacità di CNP Vita Assicura S.p.A. di pagarvi quanto dovuto.

Attenzione al rischio cambio. L'OICR effettua pagamenti in una valuta straniera, quindi il rendimento finale che otterrete dipenderà dal tasso di cambio tra tale valuta e l'euro.

Scenari di performance

Il possibile rimborso dipenderà dall'andamento futuro dei mercati, che è incerto e non può essere previsto con esattezza. Lo scenario sfavorevole, lo scenario moderato e lo scenario favorevole riportati sono illustrazioni basate sulla performance peggiore, la performance media e la performance migliore del prodotto negli ultimi 14 anni. Nel futuro i mercati potrebbero avere un andamento molto diverso.

Lo scenario di morte si basa sullo scenario moderato ed è calcolato considerando la percentuale di maggiorazione più bassa.

Periodo di detenzione raccomandato: 9 anni		
Esempio di investimento: € 10.000		
Premio assicurativo [€ 0]		
Scenari - Caso vita	In caso di uscita dopo 1 anno	In caso di uscita dopo 9 anni
	Possibile rimborso al netto dei costi (Rendimento medio annuo)	
Minimo	Non esiste un rendimento minimo garantito. Potreste perdere il vostro intero investimento o parte di esso.	
Stress	€ 860 (-91,44%)	€ 320 (-31,82%)
Sfavorevole	€ 8.670 (-13,26%)	€ 8.880 (-1,32%)
Moderato	€ 11.160 (11,56%)	€ 30.990 (13,39%)
Favorevole	€ 13.970 (39,75%)	€ 35.770 (15,21%)
Scenari - Caso morte	Possibile rimborso a favore dei vostri beneficiari al netto dei costi	
In caso di decesso dell'Assicurato	€ 11.440	€ 31.610

Le cifre riportate comprendono tutti i costi del prodotto in quanto tale, ma possono non comprendere tutti i costi da voi pagati al consulente o al distributore. Le cifre non tengono conto della vostra situazione fiscale personale, che può incidere anch'essa sull'importo del rimborso.

Lo scenario di stress indica quale potrebbe essere l'importo rimborsato in circostanze di mercato estreme.

Lo scenario sfavorevole si è verificato per un investimento nell'opzione/parametro di riferimento idoneo tra il dicembre 2021 e il agosto 2023.

Lo scenario moderato si è verificato per un investimento nell'opzione/parametro di riferimento idoneo tra il aprile 2012 e il aprile 2021.

Lo scenario favorevole si è verificato per un investimento nell'opzione/parametro di riferimento idoneo tra il settembre 2009 e il settembre 2018.

Questo prodotto non è facilmente liquidabile. In caso di uscita da un investimento prima del periodo di detenzione raccomandato potrebbe essere necessario sostenere costi supplementari.

Quali sono i costi?

La persona che fornisce consulenza sul prodotto o che lo vende potrebbe addebitare altri costi, nel qual caso fornirà informazioni su tali costi, illustrandone l'impatto sull'investimento.

Andamento dei costi nel tempo

Le tabelle mostrano gli importi prelevati dall'investimento per coprire diversi tipi di costi. Tali importi dipendono dall'entità dell'investimento, dalla durata della detenzione del prodotto e dall'andamento del prodotto. Gli importi sono qui riportati a fini illustrativi e si basano su un importo esemplificativo dell'investimento e su diversi possibili periodi di investimento. Si è ipotizzato quanto segue:

- nel primo anno recupero dell'importo investito (rendimento annuo dello 0%). Per gli altri periodi di detenzione si è ipotizzato che il prodotto abbia la performance indicata nello scenario moderato;
- 10.000 Euro di investimento.

	In caso di uscita dopo 1 anno	In caso di uscita dopo 9 anni
Costi totali	€ 409	€ 10.703
Incidenza annuale dei costi (*)	4,1%	3,8% ogni anno

(*) Dimostra come i costi riducano ogni anno il rendimento nel corso del periodo di detenzione. Ad esempio, se l'uscita avviene nel periodo di detenzione raccomandato, si prevede che il rendimento medio annuo sarà pari al 17,2% prima dei costi e al 13,4% al netto dei costi.

Una parte dei costi può essere condivisa con la persona che vende il prodotto per coprire i servizi che fornisce. L'importo vi verrà comunicato in seguito.

Composizione dei costi

Costi una tantum di ingresso o di uscita	Incidenza annuale dei costi in caso di uscita dopo 9 anni
Costi di ingresso	percentuale dei costi prelevati dal premio pagato al momento della sottoscrizione dell'investimento 0,0%
Costi di uscita	percentuale dei costi prelevati dal vostro investimento prima che vi venga pagato. I costi di uscita sono indicati come "N/A" nella colonna successiva in quanto non si applicano se il prodotto è conservato fino al periodo di detenzione raccomandato. N/A
Costi correnti registrati ogni anno	
Commissioni di gestione e altri costi amministrativi o di esercizio	percentuale del valore dell'investimento all'anno che tratteniamo ogni anno per la gestione dei vostri investimenti. Si tratta di una stima basata sui costi effettivi dell'ultimo anno. 3,8%
Costi di transazione	percentuale del valore dell'investimento all'anno. Si tratta di una stima dei costi sostenuti per l'acquisto e la vendita degli investimenti sottostanti per il prodotto. L'importo effettivo varierà a seconda di quanto viene acquistato e venduto. 0,0%

Periodo di detenzione raccomandato dell'opzione di investimento: 9 anni.

Altre informazioni rilevanti

Nella sezione "Situazione Fondi" del sito www.gruppcnp.it sono disponibili le performance passate dell'OICR e le informazioni sulla loro modalità di calcolo. Le performance sono riportate per gli ultimi 10 anni o per un minor periodo se non è disponibile una storicità pari a 10 anni e vengono aggiornate e pubblicate mensilmente.

Documento contenente le informazioni chiave - ALLEGATO

Di seguito vengono riportate le caratteristiche dell'opzione di investimento sottostante il prodotto in relazione a: obiettivi dell'investimento, Investitori di riferimento, indicatore di rischio, scenari di performance, costi totali, impatto annuale sul rendimento (RIY) nonché il periodo di detenzione raccomandato. L'opzione di investimento rappresenta la scelta di investire il 100% del capitale nella singola opzione.

Prodotto: Core Multiramo Private (TARIFFE UX48-UX49-UX50-UX51-UX52)

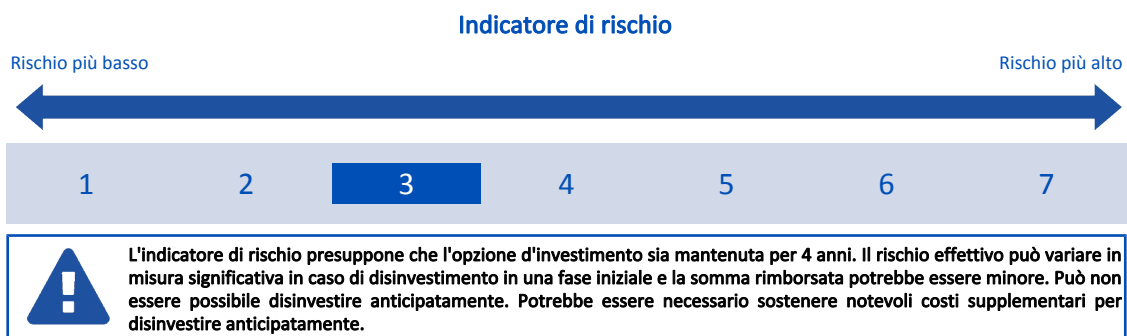
Opzione di investimento: AB Short Duration High Yield
Emittente: AllianceBernstein (Luxembourg) S.à r.l.
ISIN: LU0654561173
Codice Interno: 19665
Combinazione CNP di appartenenza: OBBLIGAZIONARI SOSTENIBILI
Data di realizzazione del documento: 16/10/2023

State per acquistare un'opzione d'investimento che non è semplice e può essere di difficile comprensione.

Obiettivi dell'opzione di investimento: L'OICR mira a realizzare un elevato rendimento tramite la generazione di reddito e l'incremento del valore nel lungo termine. L'OICR investe principalmente in titoli di debito ad alto rendimento e con Rating inferiore ad Investment Grade, emessi da società ed enti governativi di tutto il mondo. L'OICR manterrà una Duration media inferiore a 4 anni. L'OICR può fare un uso consistente di strumenti derivati i) per ottenere un'esposizione aggiuntiva, ii) per un'efficiente gestione di portafoglio e iii) per ridurre i potenziali rischi. L'OICR è a gestione attiva e il gestore non è vincolato al suo parametro di riferimento. La valuta di riferimento del portafoglio è il dollaro statunitense. La classe di azioni collegata al Contratto mira a ridurre l'impatto delle oscillazioni dei tassi di cambio tra la valuta di riferimento e l'euro.

Investitori al dettaglio di riferimento dell'opzione di investimento: il Fondo Esterno è rivolto ai clienti aventi una buona conoscenza e/o esperienza dei mercati finanziari e assicurativi e una media tolleranza al rischio finanziario, i quali intendono investire il proprio capitale nel medio periodo accettando i possibili rischi di perdita connessi all'investimento finanziario.

Quali sono i rischi e qual è il potenziale rendimento?



L'indicatore di rischio è un'indicazione orientativa del livello di rischio di questa opzione di investimento rispetto ad altre opzioni. Esso esprime la probabilità che il prodotto subisca perdite monetarie a causa di movimenti sul mercato o a causa della nostra incapacità di pagarvi quanto dovuto.

Abbiamo classificato questa opzione di investimento al livello 3 su 7 che corrisponde alla classe di rischio medio-basso. Ciò significa che le perdite potenziali dovute alla performance futura del prodotto sono classificate nel livello medio-basso e che è molto improbabile che le cattive condizioni di mercato influenzino la capacità di CNP Vita Assicura S.p.A. di pagarvi quanto dovuto.

Scenari di performance

Il possibile rimborso dipenderà dall'andamento futuro dei mercati, che è incerto e non può essere previsto con esattezza. Lo scenario sfavorevole, lo scenario moderato e lo scenario favorevole riportati sono illustrazioni basate sulla performance peggiore, la performance media e la performance migliore del prodotto negli ultimi 10 anni. Nel futuro i mercati potrebbero avere un andamento molto diverso.

Lo scenario di morte si basa sullo scenario moderato ed è calcolato considerando la percentuale di maggiorazione più bassa.

Periodo di detenzione raccomandato: 4 anni		
Esempio di investimento: € 10.000		
Premio assicurativo [€ 0]		
Scenari - Caso vita	In caso di uscita dopo 1 anno	In caso di uscita dopo 4 anni
	Possibile rimborso al netto dei costi (Rendimento medio annuo)	
Minimo	Non esiste un rendimento minimo garantito. Potreste perdere il vostro intero investimento o parte di esso.	
Stress	€ 5.350 (-46,51%)	€ 5.870 (-12,48%)
Sfavorevole	€ 8.550 (-14,52%)	€ 8.700 (-3,43%)
Moderato	€ 9.890 (-1,12%)	€ 9.890 (-0,27%)
Favorevole	€ 11.630 (16,28%)	€ 10.470 (1,15%)
Scenario - Caso morte	Possibile rimborso a favore dei vostri beneficiari al netto dei costi	
In caso di decesso dell'Assicurato	€ 10.140	€ 10.090

Le cifre riportate comprendono tutti i costi del prodotto in quanto tale, ma possono non comprendere tutti i costi da voi pagati al consulente o al distributore. Le cifre non tengono conto della vostra situazione fiscale personale, che può incidere anch'essa sull'importo del rimborso.

Lo scenario di stress indica quale potrebbe essere l'importo rimborsato in circostanze di mercato estreme.

Lo scenario sfavorevole si è verificato per un investimento nell'opzione/parametro di riferimento idoneo tra il dicembre 2021 e il agosto 2023.

Lo scenario moderato si è verificato per un investimento nell'opzione/parametro di riferimento idoneo tra il febbraio 2014 e il febbraio 2018.

Lo scenario favorevole si è verificato per un investimento nell'opzione/parametro di riferimento idoneo tra il gennaio 2016 e il gennaio 2020.

Questo prodotto non è facilmente liquidabile. In caso di uscita da un investimento prima del periodo di detenzione raccomandato potrebbe essere necessario sostenere costi supplementari.

Quali sono i costi?

La persona che fornisce consulenza sul prodotto o che lo vende potrebbe addebitare altri costi, nel qual caso fornirà informazioni su tali costi, illustrandone l'impatto sull'investimento.

Andamento dei costi nel tempo

Le tabelle mostrano gli importi prelevati dall'investimento per coprire diversi tipi di costi. Tali importi dipendono dall'entità dell'investimento, dalla durata della detenzione del prodotto e dall'andamento del prodotto. Gli importi sono qui riportati a fini illustrativi e si basano su un importo esemplificativo dell'investimento e su diversi possibili periodi di investimento. Si è ipotizzato quanto segue:

- nel primo anno recupero dell'importo investito (rendimento annuo dello 0%). Per gli altri periodi di detenzione si è ipotizzato che il prodotto abbia la performance indicata nello scenario moderato;
- 10.000 Euro di investimento.

	In caso di uscita dopo 1 anno	In caso di uscita dopo 4 anni
Costi totali	€ 330	€ 1.152
Incidenza annuale dei costi (*)	3,3%	2,8% ogni anno

(*) Dimostra come i costi riducano ogni anno il rendimento nel corso del periodo di detenzione. Ad esempio, se l'uscita avviene nel periodo di detenzione raccomandato, si prevede che il rendimento medio annuo sarà pari al 2,5% prima dei costi e al -0,3% al netto dei costi.

Una parte dei costi può essere condivisa con la persona che vende il prodotto per coprire i servizi che fornisce. L'importo vi verrà comunicato in seguito.

Composizione dei costi

Costi una tantum di ingresso o di uscita	Incidenza annuale dei costi in caso di uscita dopo 4 anni
Costi di ingresso	percentuale dei costi prelevati dal premio pagato al momento della sottoscrizione dell'investimento 0,0%
Costi di uscita	percentuale dei costi prelevati dal vostro investimento prima che vi venga pagato. I costi di uscita sono indicati come "N/A" nella colonna successiva in quanto non si applicano se il prodotto è conservato fino al periodo di detenzione raccomandato. N/A
Costi correnti registrati ogni anno	
Commissioni di gestione e altri costi amministrativi o di esercizio	percentuale del valore dell'investimento all'anno che tratteniamo ogni anno per la gestione dei vostri investimenti. Si tratta di una stima basata sui costi effettivi dell'ultimo anno. 2,8%
Costi di transazione	percentuale del valore dell'investimento all'anno. Si tratta di una stima dei costi sostenuti per l'acquisto e la vendita degli investimenti sottostanti per il prodotto. L'importo effettivo varierà a seconda di quanto viene acquistato e venduto. 0,0%

Periodo di detenzione raccomandato dell'opzione di investimento: 4 anni.

Altre informazioni rilevanti

Nella sezione "Situazione Fondi" del sito www.gruppocnp.it sono disponibili le performance passate dell'OICR e le informazioni sulla loro modalità di calcolo. Le performance sono riportate per gli ultimi 10 anni o per un minor periodo se non è disponibile una storicità pari a 10 anni e vengono aggiornate e pubblicate mensilmente.

Documento contenente le informazioni chiave - ALLEGATO

Di seguito vengono riportate le caratteristiche dell'opzione di investimento sottostante il prodotto in relazione a: obiettivi dell'investimento, Investitori di riferimento, indicatore di rischio, scenari di performance, costi totali, impatto annuale sul rendimento (RIY) nonché il periodo di detenzione raccomandato. L'opzione di investimento rappresenta la scelta di investire il 100% del capitale nella singola opzione.

Prodotto: Core Multiramo Private (TARIFFE UX48-UX49-UX50-UX51-UX52)

Opzione di investimento: Aberdeen Emerging Markets Corporate Bond
Emittente: Aberdeen Standard Investments Luxembourg
ISIN: LU0566480116
Codice Interno: 18799
Combinazione CNP di appartenenza: OBBLIGAZIONARI SOSTENIBILI
Data di realizzazione del documento: 16/10/2023

Stare per acquistare un'opzione d'investimento che non è semplice e può essere di difficile comprensione.

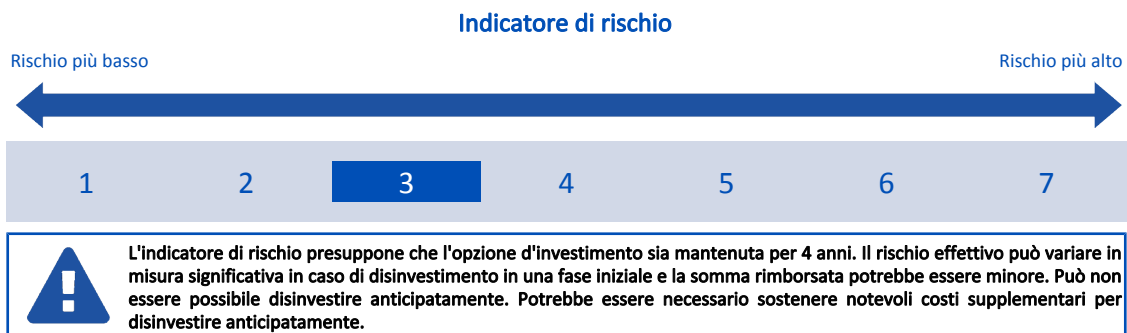
Obiettivi dell'opzione di investimento: L'OICR mira a conseguire una combinazione di reddito e crescita investendo in obbligazioni emesse da società, governi o altri enti di paesi dei mercati emergenti. Le obbligazioni potranno avere qualunque merito di credito e saranno denominate principalmente in dollari Statunitensi. L'OICR può investire fino al 100% del suo patrimonio in obbligazioni di qualità sub Investment Grade.

L'OICR può utilizzare tecniche d'investimento per cercare di proteggere e aumentare il proprio valore e per gestire i rischi ai quali è esposto.

La valuta di riferimento del portafoglio è il Dollaro Statunitense.

Investitori al dettaglio di riferimento dell'opzione di investimento: il Fondo Esterno è rivolto ai clienti aventi una buona conoscenza e/o esperienza dei mercati finanziari e assicurativi e una media tolleranza al rischio finanziario, i quali intendono investire il proprio capitale nel medio periodo accettando i possibili rischi di perdita connessi all'investimento finanziario.

Quali sono i rischi e qual è il potenziale rendimento?



L'indicatore di rischio è un'indicazione orientativa del livello di rischio di questa opzione di investimento rispetto ad altre opzioni. Esso esprime la probabilità che il prodotto subisca perdite monetarie a causa di movimenti sul mercato o a causa della nostra incapacità di pagarvi quanto dovuto.

Abbiamo classificato questa opzione di investimento al livello 3 su 7 che corrisponde alla classe di rischio medio-basso. Ciò significa che le perdite potenziali dovute alla performance futura del prodotto sono classificate nel livello medio-basso e che è molto improbabile che le cattive condizioni di mercato influenzino la capacità di CNP Vita Assicura S.p.A. di pagarvi quanto dovuto.

Attenzione al rischio cambio. L'OICR effettua pagamenti in una valuta straniera, quindi il rendimento finale che otterrete dipenderà dal tasso di cambio tra tale valuta e l'euro.

Scenari di performance

Il possibile rimborso dipenderà dall'andamento futuro dei mercati, che è incerto e non può essere previsto con esattezza. Lo scenario sfavorevole, lo scenario moderato e lo scenario favorevole riportati sono illustrazioni basate sulla performance peggiore, la performance media e la performance migliore del prodotto negli ultimi 10 anni. Nel futuro i mercati potrebbero avere un andamento molto diverso.

Lo scenario di morte si basa sullo scenario moderato ed è calcolato considerando la percentuale di maggiorazione più bassa.

Periodo di detenzione raccomandato: 4 anni			
Esempio di investimento: € 10.000			
Premio assicurativo [€ 0]			
Scenari - Caso vita	In caso di uscita dopo 1 anno	In caso di uscita dopo 4 anni	
	Possibile rimborso al netto dei costi (Rendimento medio annuo)		
Minimo	Non esiste un rendimento minimo garantito. Potreste perdere il vostro intero investimento o parte di esso.		
Stress	€ 3.600 (-64,01%)	€ 3.810 (-21,44%)	
Sfavorevole	€ 8.890 (-11,07%)	€ 8.700 (-3,42%)	
Moderato	€ 10.180 (1,76%)	€ 11.220 (2,91%)	
Favorevole	€ 12.700 (27,02%)	€ 13.760 (8,30%)	
Scenario - Caso morte	Possibile rimborso a favore dei vostri beneficiari al netto dei costi		
In caso di decesso dell'Assicurato	€ 10.430	€ 11.440	

Le cifre riportate comprendono tutti i costi del prodotto in quanto tale, ma possono non comprendere tutti i costi da voi pagati al consulente o al distributore. Le cifre non tengono conto della vostra situazione fiscale personale, che può incidere anch'essa sull'importo del rimborso.

Lo scenario di stress indica quale potrebbe essere l'importo rimborsato in circostanze di mercato estreme.

Lo scenario sfavorevole si è verificato per un investimento nell'opzione/parametro di riferimento idoneo tra il febbraio 2020 e il agosto 2023.

Lo scenario moderato si è verificato per un investimento nell'opzione/parametro di riferimento idoneo tra il novembre 2017 e il novembre 2021.

Lo scenario favorevole si è verificato per un investimento nell'opzione/parametro di riferimento idoneo tra il ottobre 2013 e il ottobre 2017.

Questo prodotto non è facilmente liquidabile. In caso di uscita da un investimento prima del periodo di detenzione raccomandato potrebbe essere necessario sostenere costi supplementari.

Quali sono i costi?

La persona che fornisce consulenza sul prodotto o che lo vende potrebbe addebitare altri costi, nel qual caso fornirà informazioni su tali costi, illustrandone l'impatto sull'investimento.

Andamento dei costi nel tempo

Le tabelle mostrano gli importi prelevati dall'investimento per coprire diversi tipi di costi. Tali importi dipendono dall'entità dell'investimento, dalla durata della detenzione del prodotto e dall'andamento del prodotto. Gli importi sono qui riportati a fini illustrativi e si basano su un importo esemplificativo dell'investimento e su diversi possibili periodi di investimento. Si è ipotizzato quanto segue:

- nel primo anno recupero dell'importo investito (rendimento annuo dello 0%). Per gli altri periodi di detenzione si è ipotizzato che il prodotto abbia la performance indicata nello scenario moderato;
- 10.000 Euro di investimento.

	In caso di uscita dopo 1 anno	In caso di uscita dopo 4 anni
Costi totali	€ 332	€ 1.293
Incidenza annuale dei costi (*)	3,3%	2,8% ogni anno

(*) Dimostra come i costi riducano ogni anno il rendimento nel corso del periodo di detenzione. Ad esempio, se l'uscita avviene nel periodo di detenzione raccomandato, si prevede che il rendimento medio annuo sarà pari al 5,7% prima dei costi e al 2,9% al netto dei costi.

Una parte dei costi può essere condivisa con la persona che vende il prodotto per coprire i servizi che fornisce. L'importo vi verrà comunicato in seguito.

Composizione dei costi

Costi una tantum di ingresso o di uscita		Incidenza annuale dei costi in caso di uscita dopo 4 anni
Costi di ingresso	percentuale dei costi prelevati dal premio pagato al momento della sottoscrizione dell'investimento	0,0%
Costi di uscita	percentuale dei costi prelevati dal vostro investimento prima che vi venga pagato. I costi di uscita sono indicati come "N/A" nella colonna successiva in quanto non si applicano se il prodotto è conservato fino al periodo di detenzione raccomandato.	N/A
Costi correnti registrati ogni anno		
Commissioni di gestione e altri costi amministrativi o di esercizio	percentuale del valore dell'investimento all'anno che tratteniamo ogni anno per la gestione dei vostri investimenti. Si tratta di una stima basata sui costi effettivi dell'ultimo anno.	2,8%
Costi di transazione	percentuale del valore dell'investimento all'anno. Si tratta di una stima dei costi sostenuti per l'acquisto e la vendita degli investimenti sottostanti per il prodotto. L'importo effettivo varierà a seconda di quanto viene acquistato e venduto.	0,0%

Periodo di detenzione raccomandato dell'opzione di investimento: 4 anni.

Altre informazioni rilevanti

Nella sezione "Situazione Fondi" del sito www.gruppcnp.it sono disponibili le performance passate dell'OICR e le informazioni sulla loro modalità di calcolo. Le performance sono riportate per gli ultimi 10 anni o per un minor periodo se non è disponibile una storicità pari a 10 anni e vengono aggiornate e pubblicate mensilmente.

Documento contenente le informazioni chiave - ALLEGATO

Di seguito vengono riportate le caratteristiche dell'opzione di investimento sottostante il prodotto in relazione a: obiettivi dell'investimento, Investitori di riferimento, indicatore di rischio, scenari di performance, costi totali, impatto annuale sul rendimento (RIY) nonché il periodo di detenzione raccomandato. L'opzione di investimento rappresenta la scelta di investire il 100% del capitale nella singola opzione.

Prodotto: Core Multiramo Private (TARIFFE UX48-UX49-UX50-UX51-UX52)

Opzione di investimento: Aberdeen Emerging Markets Smaller Companies

Emittente: Aberdeen Standard Investments Luxembourg

ISIN: LU0278937759

Codice Interno: 19672

Combinazione CNP di appartenenza: AZIONARI SOSTENIBILI

Data di realizzazione del documento: 16/10/2023

State per acquistare un'opzione d'investimento che non è semplice e può essere di difficile comprensione.

Obiettivi dell'opzione di investimento: L'obiettivo è generare una combinazione di crescita e reddito investendo in società Small cap dei paesi in via di sviluppo. L'OICR investe prevalentemente in azioni e titoli correlati ad azioni di società Small cap - meno di 5 miliardi di dollari di capitalizzazione al momento dell'investimento iniziale -, con sede o che svolgono buona parte della loro attività in paesi dei mercati emergenti.

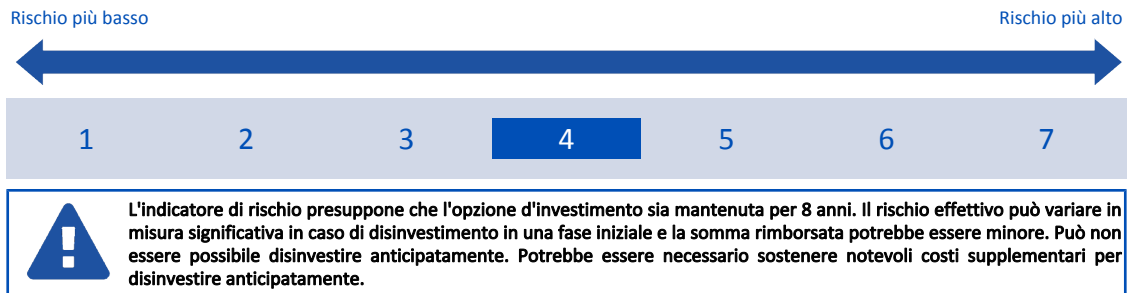
L'OICR può investire fino al 20% del patrimonio in titoli della Cina continentale.

I derivati vengono utilizzati solamente a scopo di copertura o per fornire esposizioni ottenibili mediante investimenti negli attivi in cui l'OICR investe prevalentemente. La valuta di riferimento del portafoglio è il dollaro statunitense.

Investitori al dettaglio di riferimento dell'opzione di investimento: il Fondo Esterno è rivolto ai clienti aventi una buona conoscenza e/o esperienza dei mercati finanziari e assicurativi e una media tolleranza al rischio finanziario, i quali intendono investire il proprio capitale nel medio periodo accettando i possibili rischi di perdita connessi all'investimento finanziario.

Quali sono i rischi e qual è il potenziale rendimento?

Indicatore di rischio



L'indicatore di rischio è un'indicazione orientativa del livello di rischio di questa opzione di investimento rispetto ad altre opzioni. Esso esprime la probabilità che il prodotto subisca perdite monetarie a causa di movimenti sul mercato o a causa della nostra incapacità di pagarvi quanto dovuto.

Abbiamo classificato questa opzione di investimento al livello 4 su 7 che corrisponde alla classe di rischio medio. Ciò significa che le perdite potenziali dovute alla performance futura del prodotto sono classificate nel livello medio e che è molto improbabile che le cattive condizioni di mercato influenzino la capacità di CNP Vita Assicura S.p.A. di pagarvi quanto dovuto.

Attenzione al rischio cambio. L'OICR effettua pagamenti in una valuta straniera, quindi il rendimento finale che otterrete dipenderà dal tasso di cambio tra tale valuta e l'euro.

Scenari di performance

Il possibile rimborso dipenderà dall'andamento futuro dei mercati, che è incerto e non può essere previsto con esattezza. Lo scenario sfavorevole, lo scenario moderato e lo scenario favorevole riportati sono illustrazioni basate sulla performance peggiore, la performance media e la performance migliore del prodotto negli ultimi 13 anni. Nel futuro i mercati potrebbero avere un andamento molto diverso.

Lo scenario di morte si basa sullo scenario moderato ed è calcolato considerando la percentuale di maggiorazione più bassa.

Periodo di detenzione raccomandato: 8 anni		Esempio di investimento: € 10.000	
Premio assicurativo [€ 0]		In caso di uscita dopo 1 anno	In caso di uscita dopo 8 anni
Scenari - Caso vita		Possibile rimborso al netto dei costi (Rendimento medio annuo)	
Minimo	Non esiste un rendimento minimo garantito. Potreste perdere il vostro intero investimento o parte di esso.		
Stress		€ 2.150 (-78,51%)	€ 1.330 (-22,26%)
Sfavorevole		€ 7.510 (-24,93%)	€ 8.400 (-2,15%)
Moderato		€ 10.090 (0,87%)	€ 11.850 (2,14%)
Favorevole		€ 17.110 (71,11%)	€ 15.670 (5,78%)
Scenario - Caso morte		Possibile rimborso a favore dei vostri beneficiari al netto dei costi	
In caso di decesso dell'Assicurato		€ 10.340	€ 12.080

Le cifre riportate comprendono tutti i costi del prodotto in quanto tale, ma possono non comprendere tutti i costi da voi pagati al consulente o al

distributore. Le cifre non tengono conto della vostra situazione fiscale personale, che può incidere anch'essa sull'importo del rimborso. Lo scenario di stress indica quale potrebbe essere l'importo rimborsato in circostanze di mercato estreme. Lo scenario sfavorevole si è verificato per un investimento nell'opzione/parametro di riferimento idoneo tra il dicembre 2021 e il agosto 2023. Lo scenario moderato si è verificato per un investimento nell'opzione/parametro di riferimento idoneo tra il febbraio 2013 e il febbraio 2021. Lo scenario favorevole si è verificato per un investimento nell'opzione/parametro di riferimento idoneo tra il gennaio 2014 e il gennaio 2022. Questo prodotto non è facilmente liquidabile. In caso di uscita da un investimento prima del periodo di detenzione raccomandato potrebbe essere necessario sostenere costi supplementari.

Quali sono i costi?

La persona che fornisce consulenza sul prodotto o che lo vende potrebbe addebitare altri costi, nel qual caso fornirà informazioni su tali costi, illustrandone l'impatto sull'investimento.

Andamento dei costi nel tempo

Le tabelle mostrano gli importi prelevati dall'investimento per coprire diversi tipi di costi. Tali importi dipendono dall'entità dell'investimento, dalla durata della detenzione del prodotto e dall'andamento del prodotto. Gli importi sono qui riportati a fini illustrativi e si basano su un importo esemplificativo dell'investimento e su diversi possibili periodi di investimento. Si è ipotizzato quanto segue:

- nel primo anno recupero dell'importo investito (rendimento annuo dello 0%). Per gli altri periodi di detenzione si è ipotizzato che il prodotto abbia la performance indicata nello scenario moderato;
- 10.000 Euro di investimento.

	In caso di uscita dopo 1 anno	In caso di uscita dopo 8 anni
Costi totali	€ 400	€ 3.692
Incidenza annuale dei costi (*)	4,0%	3,5% ogni anno

(*) Dimostra come i costi riducano ogni anno il rendimento nel corso del periodo di detenzione. Ad esempio, se l'uscita avviene nel periodo di detenzione raccomandato, si prevede che il rendimento medio annuo sarà pari al 5,6% prima dei costi e al 2,1% al netto dei costi.

Una parte dei costi può essere condivisa con la persona che vende il prodotto per coprire i servizi che fornisce. L'importo vi verrà comunicato in seguito.

Composizione dei costi

Costi una tantum di ingresso o di uscita		Incidenza annuale dei costi in caso di uscita dopo 8 anni
Costi di ingresso	percentuale dei costi prelevati dal premio pagato al momento della sottoscrizione dell'investimento	0,0%
Costi di uscita	percentuale dei costi prelevati dal vostro investimento prima che vi venga pagato. I costi di uscita sono indicati come "N/A" nella colonna successiva in quanto non si applicano se il prodotto è conservato fino al periodo di detenzione raccomandato.	N/A
Costi correnti registrati ogni anno		
Commissioni di gestione e altri costi amministrativi o di esercizio	percentuale del valore dell'investimento all'anno che trattiamo ogni anno per la gestione dei vostri investimenti. Si tratta di una stima basata sui costi effettivi dell'ultimo anno.	3,5%
Costi di transazione	percentuale del valore dell'investimento all'anno. Si tratta di una stima dei costi sostenuti per l'acquisto e la vendita degli investimenti sottostanti per il prodotto. L'importo effettivo varierà a seconda di quanto viene acquistato e venduto.	0,0%

Periodo di detenzione raccomandato dell'opzione di investimento: 8 anni.

Altre informazioni rilevanti

Nella sezione "Situazione Fondi" del sito www.gruppocnp.it sono disponibili le performance passate dell'OICR e le informazioni sulla loro modalità di calcolo. Le performance sono riportate per gli ultimi 10 anni o per un minor periodo se non è disponibile una storicità pari a 10 anni e vengono aggiornate e pubblicate mensilmente.

Documento contenente le informazioni chiave - ALLEGATO

Di seguito vengono riportate le caratteristiche dell'opzione di investimento sottostante il prodotto in relazione a: obiettivi dell'investimento, Investitori di riferimento, indicatore di rischio, scenari di performance, costi totali, impatto annuale sul rendimento (RIY) nonché il periodo di detenzione raccomandato. L'opzione di investimento rappresenta la scelta di investire il 100% del capitale nella singola opzione.

Prodotto: Core Multiramo Private (TARIFFE UX48-UX49-UX50-UX51-UX52)

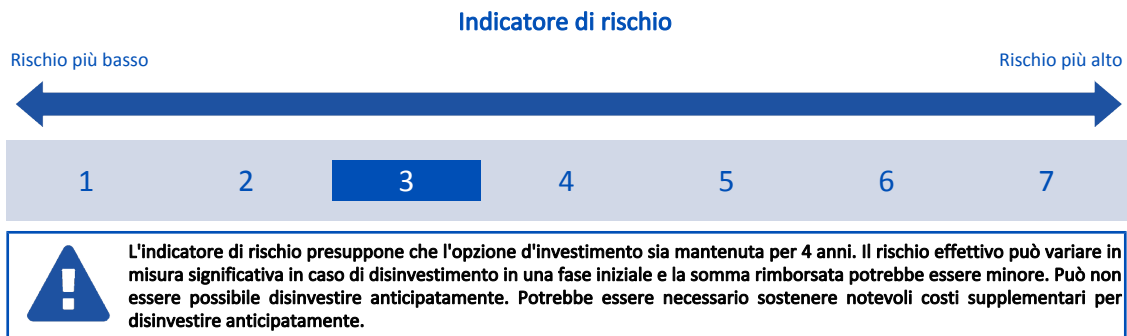
Opzione di investimento: Aberdeen Euro Government Bond
Emittente: Aberdeen Standard Investments Luxembourg
ISIN: LU2244372426
Codice Interno: 19679
Combinazione CNP di appartenenza: OBBLIGAZIONARI
Data di realizzazione del documento: 16/10/2023

State per acquistare un'opzione d'investimento che non è semplice e può essere di difficile comprensione.

Obiettivi dell'opzione di investimento: L'OICR mira a generare una combinazione di reddito e crescita, investendo prevalentemente in obbligazioni emesse da governi o enti statali in Europa e denominate in euro. L'esposizione valutaria all'euro sarà almeno pari all'80% del portafoglio. Le obbligazioni avranno generalmente un Rating investment grade. L'OICR può investire residualmente in obbligazioni con rating inferiore ad Investment grade. L'OICR può utilizzare derivati per cercare di proteggere e aumentare il proprio valore e per gestire i rischi ai quali è esposto.

Investitori al dettaglio di riferimento dell'opzione di investimento: il Fondo Esterno è rivolto ai clienti aventi una buona conoscenza e/o esperienza dei mercati finanziari e assicurativi e una media tolleranza al rischio finanziario, i quali intendono investire il proprio capitale nel medio periodo accettando i possibili rischi di perdita connessi all'investimento finanziario.

Quali sono i rischi e qual è il potenziale rendimento?



L'indicatore di rischio è un'indicazione orientativa del livello di rischio di questa opzione di investimento rispetto ad altre opzioni. Esso esprime la probabilità che il prodotto subisca perdite monetarie a causa di movimenti sul mercato o a causa della nostra incapacità di pagarvi quanto dovuto.

Abbiamo classificato questa opzione di investimento al livello 3 su 7 che corrisponde alla classe di rischio medio-basso. Ciò significa che le perdite potenziali dovute alla performance futura del prodotto sono classificate nel livello medio-basso e che è molto improbabile che le cattive condizioni di mercato influenzino la capacità di CNP Vita Assicura S.p.A. di pagarvi quanto dovuto.

Scenari di performance

Il possibile rimborso dipenderà dall'andamento futuro dei mercati, che è incerto e non può essere previsto con esattezza. Lo scenario sfavorevole, lo scenario moderato e lo scenario favorevole riportati sono illustrazioni basate sulla performance peggiore, la performance media e la performance migliore del prodotto negli ultimi 10 anni. Nel futuro i mercati potrebbero avere un andamento molto diverso.

Lo scenario di morte si basa sullo scenario moderato ed è calcolato considerando la percentuale di maggiorazione più bassa.

Periodo di detenzione raccomandato: 4 anni		
Esempio di investimento: € 10.000		
Premio assicurativo [€ 0]		
Scenari - Caso vita	Possibile rimborso al netto dei costi (Rendimento medio annuo)	
	In caso di uscita dopo 1 anno	
	In caso di uscita dopo 4 anni	
Minimo	Non esiste un rendimento minimo garantito. Potreste perdere il vostro intero investimento o parte di esso.	
Stress	€ 7.280 (-27,17%)	€ 6.540 (-10,07%)
Sfavorevole	€ 7.880 (-21,24%)	€ 7.110 (-8,17%)
Moderato	€ 10.030 (0,33%)	€ 10.820 (1,98%)
Favorevole	€ 11.290 (12,90%)	€ 11.970 (4,59%)
Scenari - Caso morte	Possibile rimborso a favore dei vostri beneficiari al netto dei costi	
In caso di decesso dell'Assicurato	€ 10.290	€ 11.030

Le cifre riportate comprendono tutti i costi del prodotto in quanto tale, ma possono non comprendere tutti i costi da voi pagati al consulente o al distributore. Le cifre non tengono conto della vostra situazione fiscale personale, che può incidere anch'essa sull'importo del rimborso.

Lo scenario di stress indica quale potrebbe essere l'importo rimborsato in circostanze di mercato estreme.

Lo scenario sfavorevole si è verificato per un investimento nell'opzione/parametro di riferimento idoneo tra il novembre 2020 e il agosto 2023.

Lo scenario moderato si è verificato per un investimento nell'opzione/parametro di riferimento idoneo tra il maggio 2014 e il maggio 2018.

Lo scenario favorevole si è verificato per un investimento nell'opzione/parametro di riferimento idoneo tra il gennaio 2017 e il gennaio 2021.

Questo prodotto non è facilmente liquidabile. In caso di uscita da un investimento prima del periodo di detenzione raccomandato potrebbe essere necessario sostenere costi supplementari.

Quali sono i costi?

La persona che fornisce consulenza sul prodotto o che lo vende potrebbe addebitare altri costi, nel qual caso fornirà informazioni su tali costi, illustrandone l'impatto sull'investimento.

Andamento dei costi nel tempo

Le tabelle mostrano gli importi prelevati dall'investimento per coprire diversi tipi di costi. Tali importi dipendono dall'entità dell'investimento, dalla durata della detenzione del prodotto e dall'andamento del prodotto. Gli importi sono qui riportati a fini illustrativi e si basano su un importo esemplificativo dell'investimento e su diversi possibili periodi di investimento. Si è ipotizzato quanto segue:

- nel primo anno recupero dell'importo investito (rendimento annuo dello 0%). Per gli altri periodi di detenzione si è ipotizzato che il prodotto abbia la performance indicata nello scenario moderato;
- 10.000 Euro di investimento.

	In caso di uscita dopo 1 anno	In caso di uscita dopo 4 anni
Costi totali	€ 285	€ 1.046
Incidenza annuale dei costi (*)	2,9%	2,4% ogni anno

(*) Dimostra come i costi riducano ogni anno il rendimento nel corso del periodo di detenzione. Ad esempio, se l'uscita avviene nel periodo di detenzione raccomandato, si prevede che il rendimento medio annuo sarà pari al 4,4% prima dei costi e al 2% al netto dei costi.

Una parte dei costi può essere condivisa con la persona che vende il prodotto per coprire i servizi che fornisce. L'importo vi verrà comunicato in seguito.

Composizione dei costi

Costi una tantum di ingresso o di uscita	Incidenza annuale dei costi in caso di uscita dopo 4 anni
Costi di ingresso	percentuale dei costi prelevati dal premio pagato al momento della sottoscrizione dell'investimento 0,0%
Costi di uscita	percentuale dei costi prelevati dal vostro investimento prima che vi venga pagato. I costi di uscita sono indicati come "N/A" nella colonna successiva in quanto non si applicano se il prodotto è conservato fino al periodo di detenzione raccomandato. N/A
Costi correnti registrati ogni anno	
Commissioni di gestione e altri costi amministrativi o di esercizio	percentuale del valore dell'investimento all'anno che tratteniamo ogni anno per la gestione dei vostri investimenti. Si tratta di una stima basata sui costi effettivi dell'ultimo anno. 2,4%
Costi di transazione	percentuale del valore dell'investimento all'anno. Si tratta di una stima dei costi sostenuti per l'acquisto e la vendita degli investimenti sottostanti per il prodotto. L'importo effettivo varierà a seconda di quanto viene acquistato e venduto. 0,0%

Periodo di detenzione raccomandato dell'opzione di investimento: 4 anni.

Altre informazioni rilevanti

Nella sezione "Situazione Fondi" del sito www.gruppcnp.it sono disponibili le performance passate dell'OICR e le informazioni sulla loro modalità di calcolo. Le performance sono riportate per gli ultimi 10 anni o per un minor periodo se non è disponibile una storicità pari a 10 anni e vengono aggiornate e pubblicate mensilmente.

Documento contenente le informazioni chiave - ALLEGATO

Di seguito vengono riportate le caratteristiche dell'opzione di investimento sottostante il prodotto in relazione a: obiettivi dell'investimento, Investitori di riferimento, indicatore di rischio, scenari di performance, costi totali, impatto annuale sul rendimento (RIY) nonché il periodo di detenzione raccomandato. L'opzione di investimento rappresenta la scelta di investire il 100% del capitale nella singola opzione.

Prodotto: Core Multiramo Private (TARIFFE UX48-UX49-UX50-UX51-UX52)

Opzione di investimento: Aberdeen European Equity Ex UK
Emittente: Aberdeen Standard Investments
ISIN: LU0231484808
Codice Interno: 17277
Combinazione CNP di appartenenza: AZIONARI SOSTENIBILI
Data di realizzazione del documento: 16/10/2023

State per acquistare un'opzione d'investimento che non è semplice e può essere di difficile comprensione.

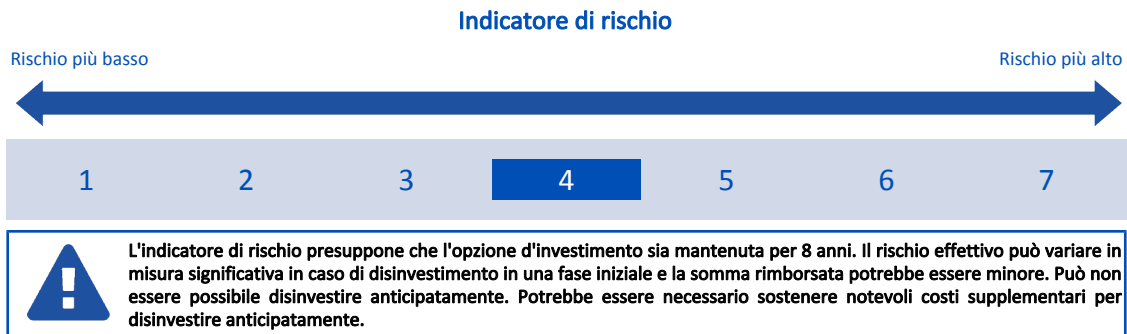
Obiettivi dell'opzione di investimento: Ottenere una combinazione di reddito e crescita, investendo prevalentemente in azioni di società aventi sede, o che svolgono gran parte della propria attività, in Europa (ad esclusione del Regno Unito). L'OICR è gestito attivamente nell'ambito del proprio obiettivo e non è limitato da alcun parametro di riferimento. L'OICR investe almeno due terzi del portafoglio in titoli azionari e titoli correlati ad azioni di società con sede legale in Europa, escluso il Regno Unito.

I titoli detenuti in portafoglio sono selezionati tenendo in considerazione criteri ESG.

La valuta del portafoglio è l'euro.

Investitori al dettaglio di riferimento dell'opzione di investimento: il Fondo Esterno è rivolto ai clienti aventi una buona conoscenza e/o esperienza dei mercati finanziari e assicurativi e una media tolleranza al rischio finanziario, i quali intendono investire il proprio capitale nel medio periodo accettando i possibili rischi di perdita connessi all'investimento finanziario.

Quali sono i rischi e qual è il potenziale rendimento?



L'indicatore di rischio è un'indicazione orientativa del livello di rischio di questa opzione di investimento rispetto ad altre opzioni. Esso esprime la probabilità che il prodotto subisca perdite monetarie a causa di movimenti sul mercato o a causa della nostra incapacità di pagarvi quanto dovuto.

Abbiamo classificato questa opzione di investimento al livello 4 su 7 che corrisponde alla classe di rischio medio. Ciò significa che le perdite potenziali dovute alla performance futura del prodotto sono classificate nel livello medio e che è molto improbabile che le cattive condizioni di mercato influenzino la capacità di CNP Vita Assicura S.p.A. di pagarvi quanto dovuto.

Scenari di performance

Il possibile rimborso dipenderà dall'andamento futuro dei mercati, che è incerto e non può essere previsto con esattezza. Lo scenario sfavorevole, lo scenario moderato e lo scenario favorevole riportati sono illustrazioni basate sulla performance peggiore, la performance media e la performance migliore del prodotto negli ultimi 13 anni. Nel futuro i mercati potrebbero avere un andamento molto diverso.

Lo scenario di morte si basa sullo scenario moderato ed è calcolato considerando la percentuale di maggiorazione più bassa.

Periodo di detenzione raccomandato: 8 anni		
Esempio di investimento: € 10.000		
Premio assicurativo [€ 0]		
Scenari - Caso vita	In caso di uscita dopo 1 anno Possibile rimborso al netto dei costi (Rendimento medio annuo)	In caso di uscita dopo 8 anni
Minimo	Non esiste un rendimento minimo garantito. Potreste perdere il vostro intero investimento o parte di esso.	
Stress	€ 2.120 (-78,84%)	€ 1.020 (-24,86%)
Sfavorevole	€ 7.450 (-25,46%)	€ 7.290 (-3,88%)
Moderato	€ 10.580 (5,77%)	€ 16.190 (6,20%)
Favorevole	€ 13.150 (31,53%)	€ 19.640 (8,80%)
Scenario - Caso morte	Possibile rimborso a favore dei vostri beneficiari al netto dei costi	
In caso di decesso dell'Assicurato	€ 10.840	€ 16.510

Le cifre riportate comprendono tutti i costi del prodotto in quanto tale, ma possono non comprendere tutti i costi da voi pagati al consulente o al distributore. Le cifre non tengono conto della vostra situazione fiscale personale, che può incidere anch'essa sull'importo del rimborso.

Lo scenario di stress indica quale potrebbe essere l'importo rimborsato in circostanze di mercato estreme.

Lo scenario sfavorevole si è verificato per un investimento nell'opzione/parametro di riferimento idoneo tra il dicembre 2021 e il agosto 2023.

Lo scenario moderato si è verificato per un investimento nell'opzione/parametro di riferimento idoneo tra il marzo 2014 e il marzo 2022.

Lo scenario favorevole si è verificato per un investimento nell'opzione/parametro di riferimento idoneo tra il novembre 2011 e il novembre 2019.

Questo prodotto non è facilmente liquidabile. In caso di uscita da un investimento prima del periodo di detenzione raccomandato potrebbe essere necessario sostenere costi supplementari.

Quali sono i costi?

La persona che fornisce consulenza sul prodotto o che lo vende potrebbe addebitare altri costi, nel qual caso fornirà informazioni su tali costi, illustrandone l'impatto sull'investimento.

Andamento dei costi nel tempo

Le tabelle mostrano gli importi prelevati dall'investimento per coprire diversi tipi di costi. Tali importi dipendono dall'entità dell'investimento, dalla durata della detenzione del prodotto e dall'andamento del prodotto. Gli importi sono qui riportati a fini illustrativi e si basano su un importo esemplificativo dell'investimento e su diversi possibili periodi di investimento. Si è ipotizzato quanto segue:

- nel primo anno recupero dell'importo investito (rendimento annuo dello 0%). Per gli altri periodi di detenzione si è ipotizzato che il prodotto abbia la performance indicata nello scenario moderato;
- 10.000 Euro di investimento.

	In caso di uscita dopo 1 anno	In caso di uscita dopo 8 anni
Costi totali	€ 383	€ 4.666
Incidenza annuale dei costi (*)	3,8%	3,4% ogni anno

(*) Dimostra come i costi riducano ogni anno il rendimento nel corso del periodo di detenzione. Ad esempio, se l'uscita avviene nel periodo di detenzione raccomandato, si prevede che il rendimento medio annuo sarà pari al 9,6% prima dei costi e al 6,2% al netto dei costi.

Una parte dei costi può essere condivisa con la persona che vende il prodotto per coprire i servizi che fornisce. L'importo vi verrà comunicato in seguito.

Composizione dei costi

Costi una tantum di ingresso o di uscita	Incidenza annuale dei costi in caso di uscita dopo 8 anni
Costi di ingresso	percentuale dei costi prelevati dal premio pagato al momento della sottoscrizione dell'investimento 0,0%
Costi di uscita	percentuale dei costi prelevati dal vostro investimento prima che vi venga pagato. I costi di uscita sono indicati come "N/A" nella colonna successiva in quanto non si applicano se il prodotto è conservato fino al periodo di detenzione raccomandato. N/A
Costi correnti registrati ogni anno	
Commissioni di gestione e altri costi amministrativi o di esercizio	percentuale del valore dell'investimento all'anno che trattiamo ogni anno per la gestione dei vostri investimenti. Si tratta di una stima basata sui costi effettivi dell'ultimo anno. 3,4%
Costi di transazione	percentuale del valore dell'investimento all'anno. Si tratta di una stima dei costi sostenuti per l'acquisto e la vendita degli investimenti sottostanti per il prodotto. L'importo effettivo varierà a seconda di quanto viene acquistato e venduto. 0,0%

Periodo di detenzione raccomandato dell'opzione di investimento: 8 anni.

Altre informazioni rilevanti

Nella sezione "Situazione Fondi" del sito www.gruppcnp.it sono disponibili le performance passate dell'OICR e le informazioni sulla loro modalità di calcolo. Le performance sono riportate per gli ultimi 10 anni o per un minor periodo se non è disponibile una storicità pari a 10 anni e vengono aggiornate e pubblicate mensilmente.

Documento contenente le informazioni chiave - ALLEGATO

Di seguito vengono riportate le caratteristiche dell'opzione di investimento sottostante il prodotto in relazione a: obiettivi dell'investimento, Investitori di riferimento, indicatore di rischio, scenari di performance, costi totali, impatto annuale sul rendimento (RIY) nonché il periodo di detenzione raccomandato. L'opzione di investimento rappresenta la scelta di investire il 100% del capitale nella singola opzione.

Prodotto: Core Multiramo Private (TARIFFE UX48-UX49-UX50-UX51-UX52)

Opzione di investimento: Aberdeen SLI European Smaller Companies
Emittente: Standard Life Investments (Mutual Funds) Limited
ISIN: LU0306632687
Codice Interno: 14231
Combinazione CNP di appartenenza: AZIONARI SOSTENIBILI
Data di realizzazione del documento: 16/10/2023

State per acquistare un'opzione d'investimento che non è semplice e può essere di difficile comprensione.

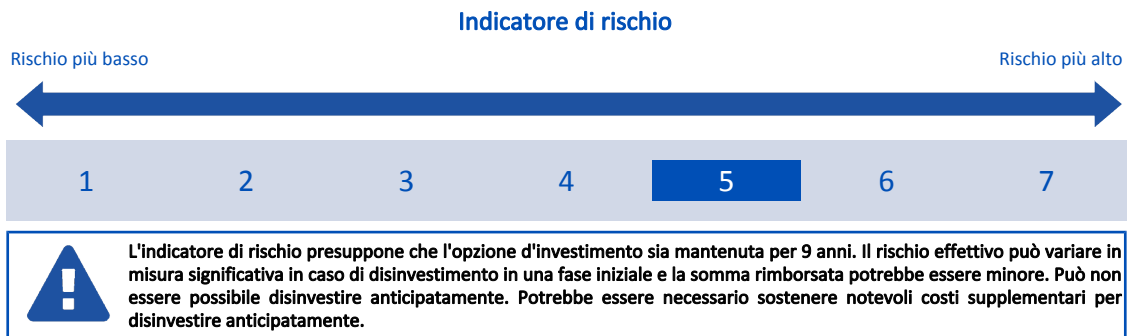
Obiettivi dell'opzione di investimento: L'OICR punta a generare una crescita a lungo termine investendo prevalentemente in società Small cap quotate sulle borse europee, compreso il Regno Unito.

Il processo di investimento integra i criteri ESG.

La valuta di riferimento del portafoglio è l'euro.

Investitori al dettaglio di riferimento dell'opzione di investimento: il Fondo Esterno è rivolto ai clienti aventi una buona conoscenza e/o esperienza dei mercati finanziari e assicurativi e una alta tolleranza al rischio finanziario, i quali intendono investire il proprio capitale nel medio periodo accettando i possibili rischi di perdita connessi all'investimento finanziario.

Quali sono i rischi e qual è il potenziale rendimento?



L'indicatore di rischio è un'indicazione orientativa del livello di rischio di questa opzione di investimento rispetto ad altre opzioni. Esso esprime la probabilità che il prodotto subisca perdite monetarie a causa di movimenti sul mercato o a causa della nostra incapacità di pagarvi quanto dovuto.

Abbiamo classificato questa opzione di investimento al livello 5 su 7 che corrisponde alla classe di rischio medio-alto. Ciò significa che le perdite potenziali dovute alla performance futura del prodotto sono classificate nel livello medio-alto e che è molto improbabile che le cattive condizioni di mercato influenzino la capacità di CNP Vita Assicura S.p.A. di pagarvi quanto dovuto.

Scenari di performance

Il possibile rimborso dipenderà dall'andamento futuro dei mercati, che è incerto e non può essere previsto con esattezza. Lo scenario sfavorevole, lo scenario moderato e lo scenario favorevole riportati sono illustrazioni basate sulla performance peggiore, la performance media e la performance migliore del prodotto negli ultimi 14 anni. Nel futuro i mercati potrebbero avere un andamento molto diverso.

Lo scenario di morte si basa sullo scenario moderato ed è calcolato considerando la percentuale di maggiorazione più bassa.

Periodo di detenzione raccomandato: 9 anni			
Esempio di investimento: € 10.000			
Premio assicurativo [€ 0]			
Scenari - Caso vita			
	In caso di uscita dopo 1 anno	In caso di uscita dopo 9 anni	
	Possibile rimborso al netto dei costi (Rendimento medio annuo)		
Minimo	Non esiste un rendimento minimo garantito. Potreste perdere il vostro intero investimento o parte di esso.		
Stress	€ 1.660 (-83,44%)	€ 640 (-26,26%)	
Sfavorevole	€ 5.910 (-40,90%)	€ 5.490 (-6,44%)	
Moderato	€ 11.080 (10,84%)	€ 26.410 (11,39%)	
Favorevole	€ 15.850 (58,45%)	€ 36.610 (15,51%)	
Scenario - Caso morte			
In caso di decesso dell'Assicurato	€ 11.360		€ 26.940

Le cifre riportate comprendono tutti i costi del prodotto in quanto tale, ma possono non comprendere tutti i costi da voi pagati al consulente o al distributore. Le cifre non tengono conto della vostra situazione fiscale personale, che può incidere anch'essa sull'importo del rimborso.

Lo scenario di stress indica quale potrebbe essere l'importo rimborsato in circostanze di mercato estreme.

Lo scenario sfavorevole si è verificato per un investimento nell'opzione/parametro di riferimento idoneo tra il dicembre 2021 e il agosto 2023.

Lo scenario moderato si è verificato per un investimento nell'opzione/parametro di riferimento idoneo tra il luglio 2010 e il luglio 2019.

Lo scenario favorevole si è verificato per un investimento nell'opzione/parametro di riferimento idoneo tra il agosto 2012 e il agosto 2021.

Questo prodotto non è facilmente liquidabile. In caso di uscita da un investimento prima del periodo di detenzione raccomandato potrebbe essere necessario sostenere costi supplementari.

Quali sono i costi?

La persona che fornisce consulenza sul prodotto o che lo vende potrebbe addebitare altri costi, nel qual caso fornirà informazioni su tali costi, illustrandone l'impatto sull'investimento.

Andamento dei costi nel tempo

Le tabelle mostrano gli importi prelevati dall'investimento per coprire diversi tipi di costi. Tali importi dipendono dall'entità dell'investimento, dalla durata della detenzione del prodotto e dall'andamento del prodotto. Gli importi sono qui riportati a fini illustrativi e si basano su un importo esemplificativo dell'investimento e su diversi possibili periodi di investimento. Si è ipotizzato quanto segue:

- nel primo anno recupero dell'importo investito (rendimento annuo dello 0%). Per gli altri periodi di detenzione si è ipotizzato che il prodotto abbia la performance indicata nello scenario moderato;
- 10.000 Euro di investimento.

	In caso di uscita dopo 1 anno	In caso di uscita dopo 9 anni
Costi totali	€ 409	€ 9.494
Incidenza annuale dei costi (*)	4,1%	3,9% ogni anno

(*) Dimostra come i costi riducano ogni anno il rendimento nel corso del periodo di detenzione. Ad esempio, se l'uscita avviene nel periodo di detenzione raccomandato, si prevede che il rendimento medio annuo sarà pari al 15,3% prima dei costi e al 11,4% al netto dei costi.

Una parte dei costi può essere condivisa con la persona che vende il prodotto per coprire i servizi che fornisce. L'importo vi verrà comunicato in seguito.

Composizione dei costi

Costi una tantum di ingresso o di uscita	Incidenza annuale dei costi in caso di uscita dopo 9 anni
Costi di ingresso	percentuale dei costi prelevati dal premio pagato al momento della sottoscrizione dell'investimento 0,0%
Costi di uscita	percentuale dei costi prelevati dal vostro investimento prima che vi venga pagato. I costi di uscita sono indicati come "N/A" nella colonna successiva in quanto non si applicano se il prodotto è conservato fino al periodo di detenzione raccomandato. N/A
Costi correnti registrati ogni anno	
Commissioni di gestione e altri costi amministrativi o di esercizio	percentuale del valore dell'investimento all'anno che tratteniamo ogni anno per la gestione dei vostri investimenti. Si tratta di una stima basata sui costi effettivi dell'ultimo anno. 3,9%
Costi di transazione	percentuale del valore dell'investimento all'anno. Si tratta di una stima dei costi sostenuti per l'acquisto e la vendita degli investimenti sottostanti per il prodotto. L'importo effettivo varierà a seconda di quanto viene acquistato e venduto. 0,0%

Periodo di detenzione raccomandato dell'opzione di investimento: 9 anni.

Altre informazioni rilevanti

Nella sezione "Situazione Fondi" del sito www.gruppcnp.it sono disponibili le performance passate dell'OICR e le informazioni sulla loro modalità di calcolo. Le performance sono riportate per gli ultimi 10 anni o per un minor periodo se non è disponibile una storicità pari a 10 anni e vengono aggiornate e pubblicate mensilmente.

Documento contenente le informazioni chiave - ALLEGATO

Di seguito vengono riportate le caratteristiche dell'opzione di investimento sottostante il prodotto in relazione a: obiettivi dell'investimento, Investitori di riferimento, indicatore di rischio, scenari di performance, costi totali, impatto annuale sul rendimento (RIY) nonché il periodo di detenzione raccomandato. L'opzione di investimento rappresenta la scelta di investire il 100% del capitale nella singola opzione.

Prodotto: Core Multiramo Private (TARIFFE UX48-UX49-UX50-UX51-UX52)

Opzione di investimento: Allianz Artificial Intelligence
 Emittente: Voya IM
 ISIN: LU1548496709
 Codice Interno: 17081
 Combinazione CNP di appartenenza: AZIONARI
 Data di realizzazione del documento: 16/10/2023

State per acquistare un'opzione d'investimento che non è semplice e può essere di difficile comprensione.

Obiettivi dell'opzione di investimento: L'OICR investe principalmente in titoli azionari di società la cui attività beneficerà o è attualmente correlata all'evoluzione dell'intelligenza artificiale.

Può investire fino al 30% del patrimonio in titoli azionari diversi da quelli descritti nell'obiettivo d'investimento ed investire anche esclusivamente in mercati emergenti.

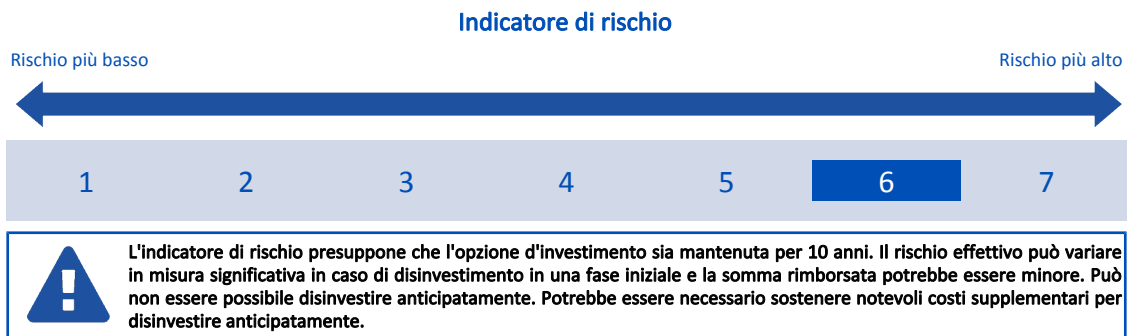
L'OICR può detenere residualmente depositi e/o investire il patrimonio in strumenti del mercato monetario e/o in fondi del mercato monetario.

Gli strumenti derivati potrebbero essere utilizzati per copertura, per arbitraggi o per moltiplicare i profitti, attraverso la leva finanziaria.

La valuta di riferimento del portafoglio è il dollaro statunitense.

Investitori al dettaglio di riferimento dell'opzione di investimento: il Fondo Esterno è rivolto ai clienti aventi una buona conoscenza e/o esperienza dei mercati finanziari e assicurativi e una alta tolleranza al rischio finanziario, i quali intendono investire il proprio capitale nel lungo periodo accettando i possibili rischi di perdita connessi all'investimento finanziario.

Quali sono i rischi e qual è il potenziale rendimento?



L'indicatore di rischio è un'indicazione orientativa del livello di rischio di questa opzione di investimento rispetto ad altre opzioni. Esso esprime la probabilità che il prodotto subisca perdite monetarie a causa di movimenti sul mercato o a causa della nostra incapacità di pagarvi quanto dovuto.

Abbiamo classificato questa opzione di investimento al livello 6 su 7 che corrisponde alla classe di rischio secondo più alto. Ciò significa che le perdite potenziali dovute alla performance futura del prodotto sono classificate nel livello alto e che è molto improbabile che le cattive condizioni di mercato influenzino la capacità di CNP Vita Assicura S.p.A. di pagarvi quanto dovuto.

Scenari di performance

Il possibile rimborso dipenderà dall'andamento futuro dei mercati, che è incerto e non può essere previsto con esattezza. Lo scenario sfavorevole, lo scenario moderato e lo scenario favorevole riportati sono illustrazioni basate sulla performance peggiore, la performance media e la performance migliore del prodotto negli ultimi 15 anni. Nel futuro i mercati potrebbero avere un andamento molto diverso.

Lo scenario di morte si basa sullo scenario moderato ed è calcolato considerando la percentuale di maggiorazione più bassa.

Periodo di detenzione raccomandato: 10 anni			
Esempio di investimento: € 10.000			
Premio assicurativo [€ 0]	In caso di uscita dopo 1 anno	In caso di uscita dopo 5 anni	In caso di uscita dopo 10 anni
Scenari - Caso vita	Possibile rimborso al netto dei costi (Rendimento medio annuo)		
Minimo	Non esiste un rendimento minimo garantito. Potreste perdere il vostro intero investimento o parte di esso.		
Stress	€ 1.510 (-84,94%)	€ 900 (-38,19%)	€ 220 (-31,60%)
Sfavorevole	€ 5.670 (-43,28%)	€ 6.660 (-7,80%)	€ 5.870 (-5,19%)
Moderato	€ 11.270 (12,65%)	€ 18.600 (13,22%)	€ 36.550 (13,84%)
Favorevole	€ 20.810 (108,10%)	€ 34.450 (28,06%)	€ 62.770 (20,16%)
Scenario - Caso morte	Possibile rimborso a favore dei vostri beneficiari al netto dei costi		
In caso di decesso dell'Assicurato	€ 11.550	€ 18.970	€ 37.280

Le cifre riportate comprendono tutti i costi del prodotto in quanto tale, ma possono non comprendere tutti i costi da voi pagati al consulente o al

distributore. Le cifre non tengono conto della vostra situazione fiscale personale, che può incidere anch'essa sull'importo del rimborso.
 Lo scenario di stress indica quale potrebbe essere l'importo rimborsato in circostanze di mercato estreme.
 Lo scenario sfavorevole si è verificato per un investimento nell'opzione/parametro di riferimento idoneo tra il ottobre 2021 e il agosto 2023.
 Lo scenario moderato si è verificato per un investimento nell'opzione/parametro di riferimento idoneo tra il giugno 2010 e il giugno 2020.
 Lo scenario favorevole si è verificato per un investimento nell'opzione/parametro di riferimento idoneo tra il agosto 2011 e il agosto 2021.

Quali sono i costi?

La persona che fornisce consulenza sul prodotto o che lo vende potrebbe addebitare altri costi, nel qual caso fornirà informazioni su tali costi, illustrandone l'impatto sull'investimento.

Andamento dei costi nel tempo

Le tabelle mostrano gli importi prelevati dall'investimento per coprire diversi tipi di costi. Tali importi dipendono dall'entità dell'investimento, dalla durata della detenzione del prodotto e dall'andamento del prodotto. Gli importi sono qui riportati a fini illustrativi e si basano su un importo esemplificativo dell'investimento e su diversi possibili periodi di investimento. Si è ipotizzato quanto segue:

- nel primo anno recupero dell'importo investito (rendimento annuo dello 0%). Per gli altri periodi di detenzione si è ipotizzato che il prodotto abbia la performance indicata nello scenario moderato;
- 10.000 Euro di investimento.

	In caso di uscita dopo 1 anno	In caso di uscita dopo 5 anni	In caso di uscita dopo 10 anni
Costi totali	€ 479	€ 4.111	€ 17.899
Incidenza annuale dei costi (*)	4,8%	4,6% ogni anno	4,6% ogni anno

(*) Dimostra come i costi riducano ogni anno il rendimento nel corso del periodo di detenzione. Ad esempio, se l'uscita avviene nel periodo di detenzione raccomandato, si prevede che il rendimento medio annuo sarà pari al 18,4% prima dei costi e al 13,8% al netto dei costi.

Una parte dei costi può essere condivisa con la persona che vende il prodotto per coprire i servizi che fornisce. L'importo vi verrà comunicato in seguito.

Composizione dei costi

Costi una tantum di ingresso o di uscita		Incidenza annuale dei costi in caso di uscita dopo 10 anni
Costi di ingresso	percentuale dei costi prelevati dal premio pagato al momento della sottoscrizione dell'investimento	0,0%
Costi di uscita	percentuale dei costi prelevati dal vostro investimento prima che vi venga pagato. I costi di uscita sono indicati come "N/A" nella colonna successiva in quanto non si applicano se il prodotto è conservato fino al periodo di detenzione raccomandato.	N/A
Costi correnti registrati ogni anno		
Commissioni di gestione e altri costi amministrativi o di esercizio	percentuale del valore dell'investimento all'anno che tratteniamo ogni anno per la gestione dei vostri investimenti. Si tratta di una stima basata sui costi effettivi dell'ultimo anno.	4,6%
Costi di transazione	percentuale del valore dell'investimento all'anno. Si tratta di una stima dei costi sostenuti per l'acquisto e la vendita degli investimenti sottostanti per il prodotto. L'importo effettivo varierà a seconda di quanto viene acquistato e venduto.	0,0%

Periodo di detenzione raccomandato dell'opzione di investimento: 10 anni.

Altre informazioni rilevanti

Nella sezione "Situazione Fondi" del sito www.gruppcnp.it sono disponibili le performance passate dell'OICR e le informazioni sulla loro modalità di calcolo. Le performance sono riportate per gli ultimi 10 anni o per un minor periodo se non è disponibile una storicità pari a 10 anni e vengono aggiornate e pubblicate mensilmente.

Documento contenente le informazioni chiave - ALLEGATO

Di seguito vengono riportate le caratteristiche dell'opzione di investimento sottostante il prodotto in relazione a: obiettivi dell'investimento, Investitori di riferimento, indicatore di rischio, scenari di performance, costi totali, impatto annuale sul rendimento (RIY) nonché il periodo di detenzione raccomandato. L'opzione di investimento rappresenta la scelta di investire il 100% del capitale nella singola opzione.

Prodotto: Core Multiramo Private (TARIFFE UX48-UX49-UX50-UX51-UX52)

Opzione di investimento: Allianz Emerging High Dividend Equity

Emittente: Allianz Global investors GmbH

ISIN: LU0293313325

Codice Interno: 19680

Combinazione CNP di appartenenza: AZIONARI

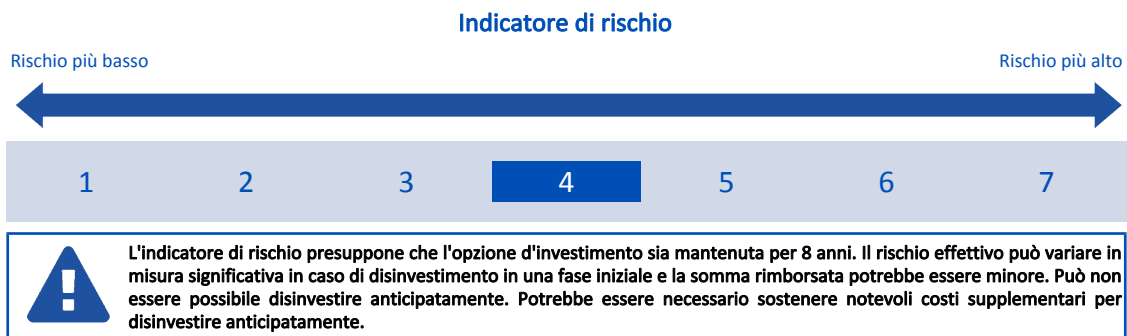
Data di realizzazione del documento: 16/10/2023

State per acquistare un'opzione d'investimento che non è semplice e può essere di difficile comprensione.

Obiettivi dell'opzione di investimento: L'obiettivo è la crescita del capitale a lungo termine investendo nei mercati emergenti globali, con particolare attenzione ai titoli azionari, che si traduce in un portafoglio di investimenti con un rendimento da dividendo potenzialmente superiore alla media di mercato. L'OICR investe almeno il 70% del portafoglio in titoli azionari dei mercati emergenti o in paesi che fanno parte dell'indice MSCI Emerging Market. L'OICR può investire fino al 30% del portafoglio in titoli azionari diversi da quelli descritti nell'obiettivo d'investimento. Le azioni cinesi di classe A non supereranno il 30% del portafoglio. L'OICR può detenere fino al 15% del portafoglio direttamente in depositi e/o investirlo in strumenti del mercato monetario e/o, residualmente, in altri OICR monetari.

Investitori al dettaglio di riferimento dell'opzione di investimento: il Fondo Esterno è rivolto ai clienti aventi una buona conoscenza e/o esperienza dei mercati finanziari e assicurativi e una media tolleranza al rischio finanziario, i quali intendono investire il proprio capitale nel medio periodo accettando i possibili rischi di perdita connessi all'investimento finanziario.

Quali sono i rischi e qual è il potenziale rendimento?



L'indicatore di rischio è un'indicazione orientativa del livello di rischio di questa opzione di investimento rispetto ad altre opzioni. Esso esprime la probabilità che il prodotto subisca perdite monetarie a causa di movimenti sul mercato o a causa della nostra incapacità di pagarvi quanto dovuto.

Abbiamo classificato questa opzione di investimento al livello 4 su 7 che corrisponde alla classe di rischio medio. Ciò significa che le perdite potenziali dovute alla performance futura del prodotto sono classificate nel livello medio e che è molto improbabile che le cattive condizioni di mercato influenzino la capacità di CNP Vita Assicura S.p.A. di pagarvi quanto dovuto.

Scenari di performance

Il possibile rimborso dipenderà dall'andamento futuro dei mercati, che è incerto e non può essere previsto con esattezza. Lo scenario sfavorevole, lo scenario moderato e lo scenario favorevole riportati sono illustrazioni basate sulla performance peggiore, la performance media e la performance migliore del prodotto negli ultimi 13 anni. Nel futuro i mercati potrebbero avere un andamento molto diverso.

Lo scenario di morte si basa sullo scenario moderato ed è calcolato considerando la percentuale di maggiorazione più bassa.

Periodo di detenzione raccomandato: 8 anni

Esempio di investimento: € 10.000

Premio assicurativo [€ 0]

Scenari - Caso vita

In caso di uscita dopo 1 anno

In caso di uscita dopo 8 anni

Possibile rimborso al netto dei costi (Rendimento medio annuo)

	In caso di uscita dopo 1 anno	In caso di uscita dopo 8 anni
Minimo	Non esiste un rendimento minimo garantito. Potreste perdere il vostro intero investimento o parte di esso.	
Stress	€ 2.740 (-72,58%)	€ 1.330 (-22,27%)
Sfavorevole	€ 7.260 (-27,35%)	€ 8.080 (-2,63%)
Moderato	€ 9.950 (-0,46%)	€ 13.030 (3,36%)
Favorevole	€ 14.790 (47,91%)	€ 18.320 (7,86%)

Scenario - Caso morte

Possibile rimborso a favore dei vostri beneficiari al netto dei costi

In caso di decesso dell'Assicurato

€ 10.200

€ 13.290

Le cifre riportate comprendono tutti i costi del prodotto in quanto tale, ma possono non comprendere tutti i costi da voi pagati al consulente o al distributore. Le cifre non tengono conto della vostra situazione fiscale personale, che può incidere anch'essa sull'importo del rimborso.

Lo scenario di stress indica quale potrebbe essere l'importo rimborsato in circostanze di mercato estreme.

Lo scenario sfavorevole si è verificato per un investimento nell'opzione/parametro di riferimento idoneo tra il giugno 2021 e il agosto 2023.

Lo scenario moderato si è verificato per un investimento nell'opzione/parametro di riferimento idoneo tra il luglio 2015 e il luglio 2023.

Lo scenario favorevole si è verificato per un investimento nell'opzione/parametro di riferimento idoneo tra il agosto 2013 e il agosto 2021.

Questo prodotto non è facilmente liquidabile. In caso di uscita da un investimento prima del periodo di detenzione raccomandato potrebbe essere necessario sostenere costi supplementari.

Quali sono i costi?

La persona che fornisce consulenza sul prodotto o che lo vende potrebbe addebitare altri costi, nel qual caso fornirà informazioni su tali costi, illustrandone l'impatto sull'investimento.

Andamento dei costi nel tempo

Le tabelle mostrano gli importi prelevati dall'investimento per coprire diversi tipi di costi. Tali importi dipendono dall'entità dell'investimento, dalla durata della detenzione del prodotto e dall'andamento del prodotto. Gli importi sono qui riportati a fini illustrativi e si basano su un importo esemplificativo dell'investimento e su diversi possibili periodi di investimento. Si è ipotizzato quanto segue:

- nel primo anno recupero dell'importo investito (rendimento annuo dello 0%). Per gli altri periodi di detenzione si è ipotizzato che il prodotto abbia la performance indicata nello scenario moderato;
- 10.000 Euro di investimento.

	In caso di uscita dopo 1 anno	In caso di uscita dopo 8 anni
Costi totali	€ 478	€ 5.048
Incidenza annuale dei costi (*)	4,8%	4,3% ogni anno

(*) Dimostra come i costi riducano ogni anno il rendimento nel corso del periodo di detenzione. Ad esempio, se l'uscita avviene nel periodo di detenzione raccomandato, si prevede che il rendimento medio annuo sarà pari al 7,7% prima dei costi e al 3,4% al netto dei costi.

Una parte dei costi può essere condivisa con la persona che vende il prodotto per coprire i servizi che fornisce. L'importo vi verrà comunicato in seguito.

Composizione dei costi

Costi una tantum di ingresso o di uscita	Incidenza annuale dei costi in caso di uscita dopo 8 anni
Costi di ingresso	percentuale dei costi prelevati dal premio pagato al momento della sottoscrizione dell'investimento 0,0%
Costi di uscita	percentuale dei costi prelevati dal vostro investimento prima che vi venga pagato. I costi di uscita sono indicati come "N/A" nella colonna successiva in quanto non si applicano se il prodotto è conservato fino al periodo di detenzione raccomandato. N/A
Costi correnti registrati ogni anno	
Commissioni di gestione e altri costi amministrativi o di esercizio	percentuale del valore dell'investimento all'anno che trattiamo ogni anno per la gestione dei vostri investimenti. Si tratta di una stima basata sui costi effettivi dell'ultimo anno. 4,3%
Costi di transazione	percentuale del valore dell'investimento all'anno. Si tratta di una stima dei costi sostenuti per l'acquisto e la vendita degli investimenti sottostanti per il prodotto. L'importo effettivo varierà a seconda di quanto viene acquistato e venduto. 0,0%

Periodo di detenzione raccomandato dell'opzione di investimento: 8 anni.

Altre informazioni rilevanti

Nella sezione "Situazione Fondi" del sito www.gruppocnp.it sono disponibili le performance passate dell'OICR e le informazioni sulla loro modalità di calcolo. Le performance sono riportate per gli ultimi 10 anni o per un minor periodo se non è disponibile una storicità pari a 10 anni e vengono aggiornate e pubblicate mensilmente.

Documento contenente le informazioni chiave - ALLEGATO

Di seguito vengono riportate le caratteristiche dell'opzione di investimento sottostante il prodotto in relazione a: obiettivi dell'investimento, Investitori di riferimento, indicatore di rischio, scenari di performance, costi totali, impatto annuale sul rendimento (RIY) nonché il periodo di detenzione raccomandato. L'opzione di investimento rappresenta la scelta di investire il 100% del capitale nella singola opzione.

Prodotto: Core Multiramo Private (TARIFFE UX48-UX49-UX50-UX51-UX52)

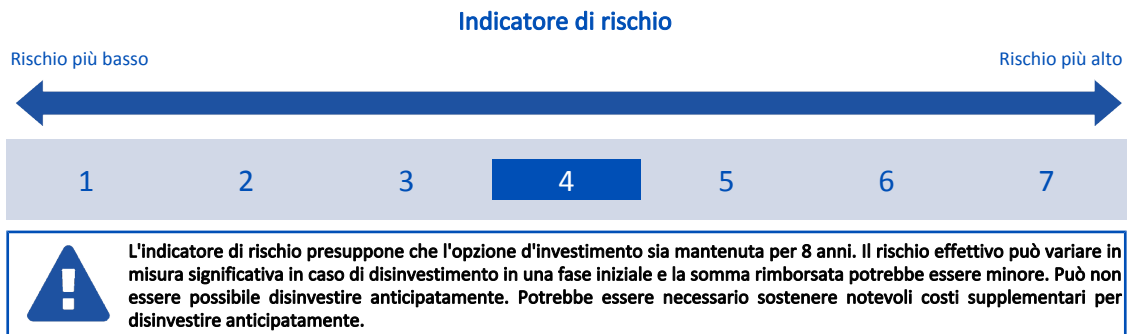
Opzione di investimento: Allianz Oriental Income Ist.
Emittente: Allianz Global investors GmbH
ISIN: LU2325213093
Codice Interno: 20269
Combinazione CNP di appartenenza: AZIONARI
Data di realizzazione del documento: 16/10/2023

State per acquistare un'opzione d'investimento che non è semplice e può essere di difficile comprensione.

Obiettivi dell'opzione di investimento: Crescita del capitale nel lungo termine, investendo nei mercati azionari e obbligazionari dell'Asia-Pacifico. L'OICR investe almeno il 50% del portafoglio in azioni e almeno il 40% in azioni conformi all'obiettivo d'investimento. Può investire fino al 50% delle attività in obbligazioni. Le azioni cinesi di classe A non supereranno il 30% del portafoglio. L'OICR può investire nei mercati emergenti, ma non può investire in obbligazioni con Rating inferiore ad Investment grade. L'OICR può investire fino al 20% del portafoglio in titoli strutturati come ABS e/o MBS, aventi un rating minimo pari a BBB-.

Investitori al dettaglio di riferimento dell'opzione di investimento: il Fondo Esterno è rivolto ai clienti aventi una buona conoscenza e/o esperienza dei mercati finanziari e assicurativi e una media tolleranza al rischio finanziario, i quali intendono investire il proprio capitale nel medio periodo accettando i possibili rischi di perdita connessi all'investimento finanziario.

Quali sono i rischi e qual è il potenziale rendimento?



L'indicatore di rischio è un'indicazione orientativa del livello di rischio di questa opzione di investimento rispetto ad altre opzioni. Esso esprime la probabilità che il prodotto subisca perdite monetarie a causa di movimenti sul mercato o a causa della nostra incapacità di pagarvi quanto dovuto.

Abbiamo classificato questa opzione di investimento al livello 4 su 7 che corrisponde alla classe di rischio medio. Ciò significa che le perdite potenziali dovute alla performance futura del prodotto sono classificate nel livello medio e che è molto improbabile che le cattive condizioni di mercato influenzino la capacità di CNP Vita Assicura S.p.A. di pagarvi quanto dovuto.

Scenari di performance

Il possibile rimborso dipenderà dall'andamento futuro dei mercati, che è incerto e non può essere previsto con esattezza. Lo scenario sfavorevole, lo scenario moderato e lo scenario favorevole riportati sono illustrazioni basate sulla performance peggiore, la performance media e la performance migliore del prodotto negli ultimi 13 anni. Nel futuro i mercati potrebbero avere un andamento molto diverso.

Lo scenario di morte si basa sullo scenario moderato ed è calcolato considerando la percentuale di maggiorazione più bassa.

Periodo di detenzione raccomandato: 8 anni			
Esempio di investimento: € 10.000			
Premio assicurativo [€ 0]			
Scenari - Caso vita	In caso di uscita dopo 1 anno		In caso di uscita dopo 8 anni
	Possibile rimborso al netto dei costi (Rendimento medio annuo)		
Minimo	Non esiste un rendimento minimo garantito. Potreste perdere il vostro intero investimento o parte di esso.		
Stress	€ 4.550 (-54,45%)	€ 2.160 (-17,46%)	
Sfavorevole	€ 7.910 (-20,86%)	€ 7.130 (-4,14%)	
Moderato	€ 10.570 (5,68%)	€ 20.170 (9,17%)	
Favorevole	€ 17.080 (70,76%)	€ 27.220 (13,34%)	
Scenario - Caso morte	Possibile rimborso a favore dei vostri beneficiari al netto dei costi		
In caso di decesso dell'Assicurato	€ 10.830		€ 20.570

Le cifre riportate comprendono tutti i costi del prodotto in quanto tale, ma possono non comprendere tutti i costi da voi pagati al consulente o al distributore. Le cifre non tengono conto della vostra situazione fiscale personale, che può incidere anch'essa sull'importo del rimborso.

Lo scenario di stress indica quale potrebbe essere l'importo rimborsato in circostanze di mercato estreme.

Lo scenario sfavorevole si è verificato per un investimento nell'opzione/parametro di riferimento idoneo tra il dicembre 2021 e il agosto 2023.

Lo scenario moderato si è verificato per un investimento nell'opzione/parametro di riferimento idoneo tra il luglio 2015 e il luglio 2023.

Lo scenario favorevole si è verificato per un investimento nell'opzione/parametro di riferimento idoneo tra il dicembre 2013 e il dicembre 2021.

Questo prodotto non è facilmente liquidabile. In caso di uscita da un investimento prima del periodo di detenzione raccomandato potrebbe essere necessario sostenere costi supplementari.

Quali sono i costi?

La persona che fornisce consulenza sul prodotto o che lo vende potrebbe addebitare altri costi, nel qual caso fornirà informazioni su tali costi, illustrandone l'impatto sull'investimento.

Andamento dei costi nel tempo

Le tabelle mostrano gli importi prelevati dall'investimento per coprire diversi tipi di costi. Tali importi dipendono dall'entità dell'investimento, dalla durata della detenzione del prodotto e dall'andamento del prodotto. Gli importi sono qui riportati a fini illustrativi e si basano su un importo esemplificativo dell'investimento e su diversi possibili periodi di investimento. Si è ipotizzato quanto segue:

- nel primo anno recupero dell'importo investito (rendimento annuo dello 0%). Per gli altri periodi di detenzione si è ipotizzato che il prodotto abbia la performance indicata nello scenario moderato;
- 10.000 Euro di investimento.

	In caso di uscita dopo 1 anno	In caso di uscita dopo 8 anni
Costi totali	€ 424	€ 6.651
Incidenza annuale dei costi (*)	4,2%	4,0% ogni anno

(*) Dimostra come i costi riducano ogni anno il rendimento nel corso del periodo di detenzione. Ad esempio, se l'uscita avviene nel periodo di detenzione raccomandato, si prevede che il rendimento medio annuo sarà pari al 13,2% prima dei costi e al 9,2% al netto dei costi.

Una parte dei costi può essere condivisa con la persona che vende il prodotto per coprire i servizi che fornisce. L'importo vi verrà comunicato in seguito.

Composizione dei costi

Costi una tantum di ingresso o di uscita	Incidenza annuale dei costi in caso di uscita dopo 8 anni
Costi di ingresso	percentuale dei costi prelevati dal premio pagato al momento della sottoscrizione dell'investimento 0,0%
Costi di uscita	percentuale dei costi prelevati dal vostro investimento prima che vi venga pagato. I costi di uscita sono indicati come "N/A" nella colonna successiva in quanto non si applicano se il prodotto è conservato fino al periodo di detenzione raccomandato. N/A
Costi correnti registrati ogni anno	
Commissioni di gestione e altri costi amministrativi o di esercizio	percentuale del valore dell'investimento all'anno che tratteniamo ogni anno per la gestione dei vostri investimenti. Si tratta di una stima basata sui costi effettivi dell'ultimo anno. 4,0%
Costi di transazione	percentuale del valore dell'investimento all'anno. Si tratta di una stima dei costi sostenuti per l'acquisto e la vendita degli investimenti sottostanti per il prodotto. L'importo effettivo varierà a seconda di quanto viene acquistato e venduto. 0,0%

Periodo di detenzione raccomandato dell'opzione di investimento: 8 anni.

Altre informazioni rilevanti

Nella sezione "Situazione Fondi" del sito www.gruppocnp.it sono disponibili le performance passate dell'OICR e le informazioni sulla loro modalità di calcolo. Le performance sono riportate per gli ultimi 10 anni o per un minor periodo se non è disponibile una storicità pari a 10 anni e vengono aggiornate e pubblicate mensilmente.

Documento contenente le informazioni chiave - ALLEGATO

Di seguito vengono riportate le caratteristiche dell'opzione di investimento sottostante il prodotto in relazione a: obiettivi dell'investimento, Investitori di riferimento, indicatore di rischio, scenari di performance, costi totali, impatto annuale sul rendimento (RIY) nonché il periodo di detenzione raccomandato. L'opzione di investimento rappresenta la scelta di investire il 100% del capitale nella singola opzione.

Prodotto: Core Multiramo Private (TARIFFE UX48-UX49-UX50-UX51-UX52)

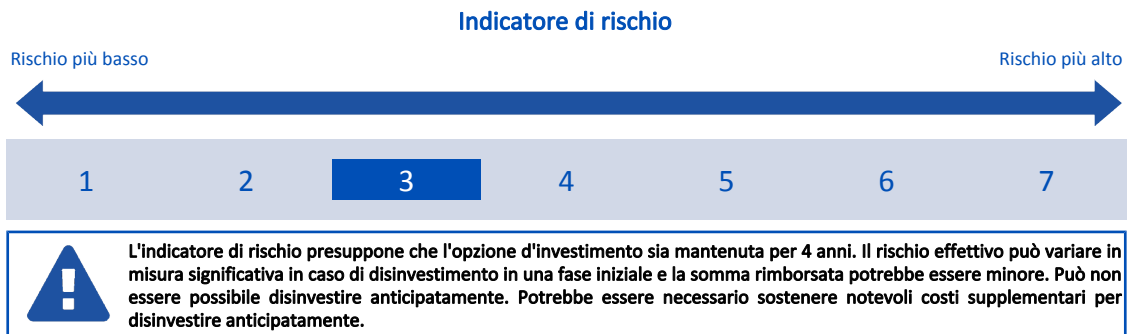
Opzione di investimento: Amundi Euro Curve 10+Years
Emittente: Amundi Luxembourg SA
ISIN: LU0271691981
Codice Interno: 4413
Combinazione CNP di appartenenza: OBBLIGAZIONARI
Data di realizzazione del documento: 16/10/2023

Stare per acquistare un'opzione d'investimento che non è semplice e può essere di difficile comprensione.

Obiettivi dell'opzione di investimento: l'OICR mira ad accrescere il valore degli investimenti, nel periodo di detenzione raccomandato. Investe prevalentemente in obbligazioni denominate in euro, emesse da governi, organismi sovranazionali ed enti locali, con scadenza ad almeno 10 anni. L'OICR potrà fare uso di derivati per ridurre vari rischi, ai fini di una gestione efficiente del portafoglio o come strumento per realizzare un'esposizione verso vari attivi, mercati o flussi di ricavi. Il gestore utilizza un approccio basato sui rischi per individuare le strategie d'investimento, in particolare quelle associate ai tassi core, alle opportunità tematiche, ai tassi d'interesse relativi e all'inflazione.

Investitori al dettaglio di riferimento dell'opzione di investimento: il Fondo Esterno è rivolto ai clienti aventi una buona conoscenza e/o esperienza dei mercati finanziari e assicurativi e una media tolleranza al rischio finanziario, i quali intendono investire il proprio capitale nel medio periodo accettando i possibili rischi di perdita connessi all'investimento finanziario.

Quali sono i rischi e qual è il potenziale rendimento?



L'indicatore di rischio è un'indicazione orientativa del livello di rischio di questa opzione di investimento rispetto ad altre opzioni. Esso esprime la probabilità che il prodotto subisca perdite monetarie a causa di movimenti sul mercato o a causa della nostra incapacità di pagarvi quanto dovuto.

Abbiamo classificato questa opzione di investimento al livello 3 su 7 che corrisponde alla classe di rischio medio-basso. Ciò significa che le perdite potenziali dovute alla performance futura del prodotto sono classificate nel livello medio-basso e che è molto improbabile che le cattive condizioni di mercato influenzino la capacità di CNP Vita Assicura S.p.A. di pagarvi quanto dovuto.

Scenari di performance

Il possibile rimborso dipenderà dall'andamento futuro dei mercati, che è incerto e non può essere previsto con esattezza. Lo scenario sfavorevole, lo scenario moderato e lo scenario favorevole riportati sono illustrazioni basate sulla performance peggiore, la performance media e la performance migliore del prodotto negli ultimi 10 anni. Nel futuro i mercati potrebbero avere un andamento molto diverso.

Lo scenario di morte si basa sullo scenario moderato ed è calcolato considerando la percentuale di maggiorazione più bassa.

Periodo di detenzione raccomandato: 4 anni			
Esempio di investimento: € 10.000			
Premio assicurativo [€ 0]			
Scenari - Caso vita		In caso di uscita dopo 1 anno	In caso di uscita dopo 4 anni
Possibile rimborso al netto dei costi (Rendimento medio annuo)			
Minimo Non esiste un rendimento minimo garantito. Potreste perdere il vostro intero investimento o parte di esso.			
Stress		€ 5.080 (-49,19%)	€ 4.800 (-16,76%)
Sfavorevole		€ 6.590 (-34,10%)	€ 6.000 (-12,00%)
Moderato		€ 9.970 (-0,28%)	€ 10.950 (2,30%)
Favorevole		€ 12.900 (29,01%)	€ 12.740 (6,25%)
Scenario - Caso morte		Possibile rimborso a favore dei vostri beneficiari al netto dei costi	
In caso di decesso dell'Assicurato		€ 10.220	€ 11.170

Le cifre riportate comprendono tutti i costi del prodotto in quanto tale, ma possono non comprendere tutti i costi da voi pagati al consulente o al distributore. Le cifre non tengono conto della vostra situazione fiscale personale, che può incidere anch'essa sull'importo del rimborso.

Lo scenario di stress indica quale potrebbe essere l'importo rimborsato in circostanze di mercato estreme.

Lo scenario sfavorevole si è verificato per un investimento nell'opzione/parametro di riferimento idoneo tra il dicembre 2020 e il agosto 2023.

Lo scenario moderato si è verificato per un investimento nell'opzione/parametro di riferimento idoneo tra il aprile 2016 e il aprile 2020.

Lo scenario favorevole si è verificato per un investimento nell'opzione/parametro di riferimento idoneo tra il agosto 2013 e il agosto 2017.

Questo prodotto non è facilmente liquidabile. In caso di uscita da un investimento prima del periodo di detenzione raccomandato potrebbe essere necessario sostenere costi supplementari.

Quali sono i costi?

La persona che fornisce consulenza sul prodotto o che lo vende potrebbe addebitare altri costi, nel qual caso fornirà informazioni su tali costi, illustrandone l'impatto sull'investimento.

Andamento dei costi nel tempo

Le tabelle mostrano gli importi prelevati dall'investimento per coprire diversi tipi di costi. Tali importi dipendono dall'entità dell'investimento, dalla durata della detenzione del prodotto e dall'andamento del prodotto. Gli importi sono qui riportati a fini illustrativi e si basano su un importo esemplificativo dell'investimento e su diversi possibili periodi di investimento. Si è ipotizzato quanto segue:

- nel primo anno recupero dell'importo investito (rendimento annuo dello 0%). Per gli altri periodi di detenzione si è ipotizzato che il prodotto abbia la performance indicata nello scenario moderato;
- 10.000 Euro di investimento.

	In caso di uscita dopo 1 anno	In caso di uscita dopo 4 anni
Costi totali	€ 327	€ 1.248
Incidenza annuale dei costi (*)	3,3%	2,8% ogni anno

(*) Dimostra come i costi riducano ogni anno il rendimento nel corso del periodo di detenzione. Ad esempio, se l'uscita avviene nel periodo di detenzione raccomandato, si prevede che il rendimento medio annuo sarà pari al 5,1% prima dei costi e al 2,3% al netto dei costi.

Una parte dei costi può essere condivisa con la persona che vende il prodotto per coprire i servizi che fornisce. L'importo vi verrà comunicato in seguito.

Composizione dei costi

Costi una tantum di ingresso o di uscita	Incidenza annuale dei costi in caso di uscita dopo 4 anni
Costi di ingresso	percentuale dei costi prelevati dal premio pagato al momento della sottoscrizione dell'investimento 0,0%
Costi di uscita	percentuale dei costi prelevati dal vostro investimento prima che vi venga pagato. I costi di uscita sono indicati come "N/A" nella colonna successiva in quanto non si applicano se il prodotto è conservato fino al periodo di detenzione raccomandato. N/A
Costi correnti registrati ogni anno	
Commissioni di gestione e altri costi amministrativi o di esercizio	percentuale del valore dell'investimento all'anno che tratteniamo ogni anno per la gestione dei vostri investimenti. Si tratta di una stima basata sui costi effettivi dell'ultimo anno. 2,8%
Costi di transazione	percentuale del valore dell'investimento all'anno. Si tratta di una stima dei costi sostenuti per l'acquisto e la vendita degli investimenti sottostanti per il prodotto. L'importo effettivo varierà a seconda di quanto viene acquistato e venduto. 0,0%

Periodo di detenzione raccomandato dell'opzione di investimento: 4 anni.

Altre informazioni rilevanti

Nella sezione "Situazione Fondi" del sito www.gruppocnp.it sono disponibili le performance passate dell'OICR e le informazioni sulla loro modalità di calcolo. Le performance sono riportate per gli ultimi 10 anni o per un minor periodo se non è disponibile una storicità pari a 10 anni e vengono aggiornate e pubblicate mensilmente.

Documento contenente le informazioni chiave - ALLEGATO

Di seguito vengono riportate le caratteristiche dell'opzione di investimento sottostante il prodotto in relazione a: obiettivi dell'investimento, Investitori di riferimento, indicatore di rischio, scenari di performance, costi totali, impatto annuale sul rendimento (RIY) nonché il periodo di detenzione raccomandato. L'opzione di investimento rappresenta la scelta di investire il 100% del capitale nella singola opzione.

Prodotto: Core Multiramo Private (TARIFE UX48-UX49-UX50-UX51-UX52)

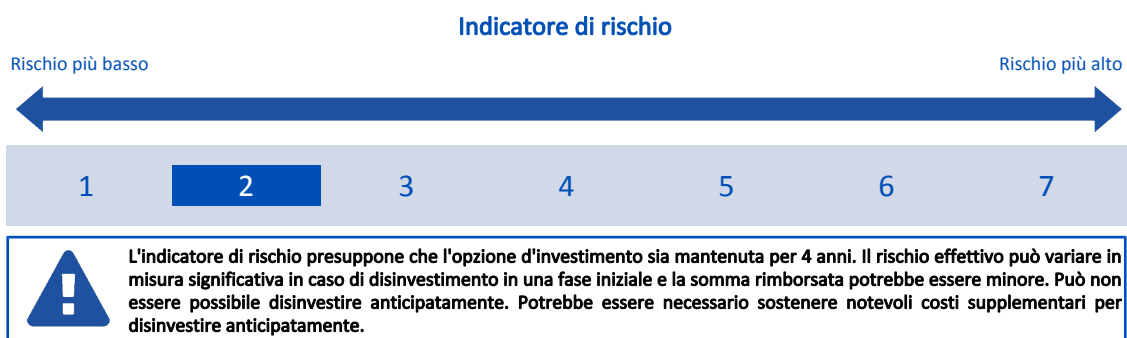
Opzione di investimento: Amundi Euro High Yield Short Term Bond
Emittente: Amundi Luxembourg SA
ISIN: LU0907331176
Codice Interno: 19682
Combinazione CNP di appartenenza: OBBLIGAZIONARI SOSTENIBILI
Data di realizzazione del documento: 16/10/2023

State per acquistare un'opzione d'investimento che non è semplice e può essere di difficile comprensione.

Obiettivi dell'opzione di investimento: L'OICR mira ad ottenere una combinazione di reddito e crescita del capitale. L'OICR investe almeno il 67% del patrimonio in obbligazioni con Rating inferiore ad Investment grade, denominate in euro e che scadono entro 4 anni. L'OICR ricorre a derivati al fine di ridurre svariati rischi, ai fini di una gestione efficiente del portafoglio nonché al fine di ottenere esposizione (lunga o corta) a svariate attività, mercati o altre opportunità d'investimento. L'OICR può ricorrere a derivati su cambi esclusivamente a fini di copertura; può utilizzare derivati su crediti fino al 40% del patrimonio. Il gestore analizza i tassi d'interesse e i trend macro-economici, al fine di identificare le aree geografiche e i settori che possano offrire i migliori rendimenti rettificati per il rischio. Il team d'investimento ricorre poi all'analisi fondamentale e a quella tecnica, compresa quella creditizia, per selezionare i settori e i titoli (bottom-up) e per costruire un portafoglio diversificato.

Investitori al dettaglio di riferimento dell'opzione di investimento: il Fondo Esterno è rivolto ai clienti aventi una buona conoscenza e/o esperienza dei mercati finanziari e assicurativi e una bassa tolleranza al rischio finanziario, i quali intendono investire il proprio capitale nel medio periodo accettando i possibili rischi di perdita connessi all'investimento finanziario.

Quali sono i rischi e qual è il potenziale rendimento?



L'indicatore di rischio è un'indicazione orientativa del livello di rischio di questa opzione di investimento rispetto ad altre opzioni. Esso esprime la probabilità che il prodotto subisca perdite monetarie a causa di movimenti sul mercato o a causa della nostra incapacità di pagarvi quanto dovuto.

Abbiamo classificato questa opzione di investimento al livello 2 su 7 che corrisponde alla classe di rischio basso. Ciò significa che le perdite potenziali dovute alla performance futura del prodotto sono classificate nel livello basso e che è molto improbabile che le cattive condizioni di mercato influenzino la capacità di CNP Vita Assicura S.p.A. di pagarvi quanto dovuto.

Scenari di performance

Il possibile rimborso dipenderà dall'andamento futuro dei mercati, che è incerto e non può essere previsto con esattezza. Lo scenario sfavorevole, lo scenario moderato e lo scenario favorevole riportati sono illustrazioni basate sulla performance peggiore, la performance media e la performance migliore del prodotto negli ultimi 10 anni. Nel futuro i mercati potrebbero avere un andamento molto diverso.

Lo scenario di morte si basa sullo scenario moderato ed è calcolato considerando la percentuale di maggiorazione più bassa.

Periodo di detenzione raccomandato: 4 anni		
Esempio di investimento: € 10.000		
Premio assicurativo [€ 0]		
Scenari - Caso vita	In caso di uscita dopo 1 anno	In caso di uscita dopo 4 anni
	Possibile rimborso al netto dei costi (Rendimento medio annuo)	
Minimo	Non esiste un rendimento minimo garantito. Potreste perdere il vostro intero investimento o parte di esso.	
Stress	€ 5.380 (-46,18%)	€ 5.780 (-12,81%)
Sfavorevole	€ 8.920 (-10,81%)	€ 8.850 (-3,00%)
Moderato	€ 9.870 (-1,29%)	€ 9.630 (-0,94%)
Favorevole	€ 10.980 (9,83%)	€ 10.270 (0,67%)
Scenario - Caso morte	Possibile rimborso a favore dei vostri beneficiari al netto dei costi	
In caso di decesso dell'Assicurato	€ 10.120	€ 9.820

Le cifre riportate comprendono tutti i costi del prodotto in quanto tale, ma possono non comprendere tutti i costi da voi pagati al consulente o al distributore. Le cifre non tengono conto della vostra situazione fiscale personale, che può incidere anch'essa sull'importo del rimborso.

Lo scenario di stress indica quale potrebbe essere l'importo rimborsato in circostanze di mercato estreme.

Lo scenario sfavorevole si è verificato per un investimento nell'opzione/parametro di riferimento idoneo tra il settembre 2018 e il settembre 2022.

Lo scenario moderato si è verificato per un investimento nell'opzione/parametro di riferimento idoneo tra il dicembre 2017 e il dicembre 2021.

Lo scenario favorevole si è verificato per un investimento nell'opzione/parametro di riferimento idoneo tra il agosto 2013 e il agosto 2017.

Questo prodotto non è facilmente liquidabile. In caso di uscita da un investimento prima del periodo di detenzione raccomandato potrebbe essere necessario sostenere costi supplementari.

Quali sono i costi?

La persona che fornisce consulenza sul prodotto o che lo vende potrebbe addebitare altri costi, nel qual caso fornirà informazioni su tali costi, illustrandone l'impatto sull'investimento.

Andamento dei costi nel tempo

Le tabelle mostrano gli importi prelevati dall'investimento per coprire diversi tipi di costi. Tali importi dipendono dall'entità dell'investimento, dalla durata della detenzione del prodotto e dall'andamento del prodotto. Gli importi sono qui riportati a fini illustrativi e si basano su un importo esemplificativo dell'investimento e su diversi possibili periodi di investimento. Si è ipotizzato quanto segue:

- nel primo anno recupero dell'importo investito (rendimento annuo dello 0%). Per gli altri periodi di detenzione si è ipotizzato che il prodotto abbia la performance indicata nello scenario moderato;
- 10.000 Euro di investimento.

	In caso di uscita dopo 1 anno	In caso di uscita dopo 4 anni
Costi totali	€ 313	€ 1.051
Incidenza annuale dei costi (*)	3,1%	2,6% ogni anno

(*) Dimostra come i costi riducano ogni anno il rendimento nel corso del periodo di detenzione. Ad esempio, se l'uscita avviene nel periodo di detenzione raccomandato, si prevede che il rendimento medio annuo sarà pari al 1,7% prima dei costi e al -0,9% al netto dei costi.

Una parte dei costi può essere condivisa con la persona che vende il prodotto per coprire i servizi che fornisce. L'importo vi verrà comunicato in seguito.

Composizione dei costi

Costi una tantum di ingresso o di uscita		Incidenza annuale dei costi in caso di uscita dopo 4 anni
Costi di ingresso	percentuale dei costi prelevati dal premio pagato al momento della sottoscrizione dell'investimento	0,0%
Costi di uscita	percentuale dei costi prelevati dal vostro investimento prima che vi venga pagato. I costi di uscita sono indicati come "N/A" nella colonna successiva in quanto non si applicano se il prodotto è conservato fino al periodo di detenzione raccomandato.	N/A
Costi correnti registrati ogni anno		
Commissioni di gestione e altri costi amministrativi o di esercizio	percentuale del valore dell'investimento all'anno che trattiamo ogni anno per la gestione dei vostri investimenti. Si tratta di una stima basata sui costi effettivi dell'ultimo anno.	2,6%
Costi di transazione	percentuale del valore dell'investimento all'anno. Si tratta di una stima dei costi sostenuti per l'acquisto e la vendita degli investimenti sottostanti per il prodotto. L'importo effettivo varierà a seconda di quanto viene acquistato e venduto.	0,0%

Periodo di detenzione raccomandato dell'opzione di investimento: 4 anni.

Altre informazioni rilevanti

Nella sezione "Situazione Fondi" del sito www.gruppcnp.it sono disponibili le performance passate dell'OICR e le informazioni sulla loro modalità di calcolo. Le performance sono riportate per gli ultimi 10 anni o per un minor periodo se non è disponibile una storicità pari a 10 anni e vengono aggiornate e pubblicate mensilmente.

Documento contenente le informazioni chiave - ALLEGATO

Di seguito vengono riportate le caratteristiche dell'opzione di investimento sottostante il prodotto in relazione a: obiettivi dell'investimento, Investitori di riferimento, indicatore di rischio, scenari di performance, costi totali, impatto annuale sul rendimento (RIY) nonché il periodo di detenzione raccomandato. L'opzione di investimento rappresenta la scelta di investire il 100% del capitale nella singola opzione.

Prodotto: Core Multiramo Private (TARIFE UX48-UX49-UX50-UX51-UX52)

Opzione di investimento: Amundi Global Sustainable Income Equity

Emittente: Amundi Luxembourg S.A.

ISIN: LU2002722341

Codice Interno: 21728

Combinazione CNP di appartenenza: AZIONARI SOSTENIBILI

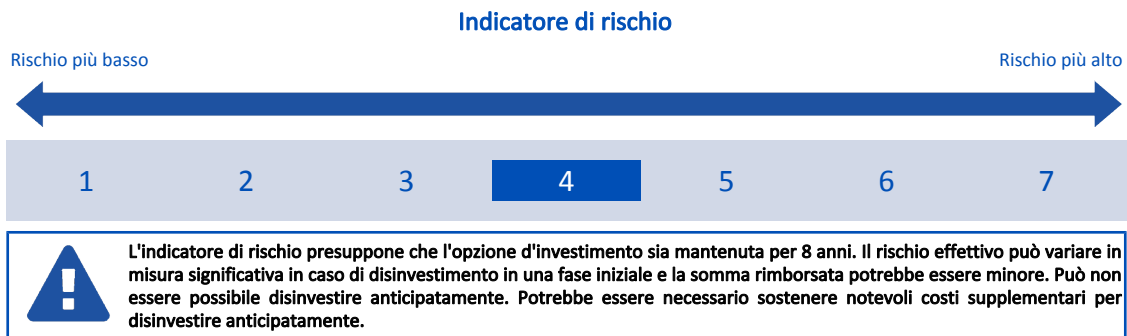
Data di realizzazione del documento: 16/10/2023

State per acquistare un'opzione d'investimento che non è semplice e può essere di difficile comprensione.

Obiettivi dell'opzione di investimento: L'OICR ha l'obiettivo di conseguire un rendimento superiore al Benchmark; le decisioni di investimento vengono prese dal gestore su base discrezionale investendo in titoli azionari a livello globale che offrono prospettive in merito alla distribuzione dei dividendi. L'OICR può investire in strumenti derivati allo scopo di ridurre il rischio o i costi oppure ai fini di investimento. Il gestore considera i criteri ambientali, sociali e di governance (ESG) nella selezione degli investimenti. La valuta di riferimento dell'OICR è l'Euro.

Investitori al dettaglio di riferimento dell'opzione di investimento: il Fondo Esterno è rivolto ai clienti aventi una buona conoscenza e/o esperienza dei mercati finanziari e assicurativi e una media tolleranza al rischio finanziario, i quali intendono investire il proprio capitale nel medio periodo accettando i possibili rischi di perdita connessi all'investimento finanziario.

Quali sono i rischi e qual è il potenziale rendimento?



L'indicatore di rischio è un'indicazione orientativa del livello di rischio di questa opzione di investimento rispetto ad altre opzioni. Esso esprime la probabilità che il prodotto subisca perdite monetarie a causa di movimenti sul mercato o a causa della nostra incapacità di pagarvi quanto dovuto.

Abbiamo classificato questa opzione di investimento al livello 4 su 7 che corrisponde alla classe di rischio medio. Ciò significa che le perdite potenziali dovute alla performance futura del prodotto sono classificate nel livello medio e che è molto improbabile che le cattive condizioni di mercato influenzino la capacità di CNP Vita Assicura S.p.A. di pagarvi quanto dovuto.

Scenari di performance

Il possibile rimborso dipenderà dall'andamento futuro dei mercati, che è incerto e non può essere previsto con esattezza. Lo scenario sfavorevole, lo scenario moderato e lo scenario favorevole riportati sono illustrazioni basate sulla performance peggiore, la performance media e la performance migliore del prodotto negli ultimi 13 anni. Nel futuro i mercati potrebbero avere un andamento molto diverso.

Lo scenario di morte si basa sullo scenario moderato ed è calcolato considerando la percentuale di maggiorazione più bassa.

Periodo di detenzione raccomandato: 8 anni			
Esempio di investimento: € 10.000			
Premio assicurativo [€ 0]			
Scenari - Caso vita	In caso di uscita dopo 1 anno		In caso di uscita dopo 8 anni
	Possibile rimborso al netto dei costi (Rendimento medio annuo)		
Minimo	Non esiste un rendimento minimo garantito. Potreste perdere il vostro intero investimento o parte di esso.		
Stress	€ 1.750 (-82,54%)	€ 590 (-29,87%)	
Sfavorevole	€ 8.740 (-12,56%)	€ 8.600 (-1,87%)	
Moderato	€ 10.550 (5,55%)	€ 15.140 (5,32%)	
Favorevole	€ 13.470 (34,69%)	€ 18.280 (7,83%)	
Scenario - Caso morte	Possibile rimborso a favore dei vostri beneficiari al netto dei costi		
In caso di decesso dell'Assicurato	€ 10.820		€ 15.440

Le cifre riportate comprendono tutti i costi del prodotto in quanto tale, ma possono non comprendere tutti i costi da voi pagati al consulente o al distributore. Le cifre non tengono conto della vostra situazione fiscale personale, che può incidere anch'essa sull'importo del rimborso.

Lo scenario di stress indica quale potrebbe essere l'importo rimborsato in circostanze di mercato estreme.

Lo scenario sfavorevole si è verificato per un investimento nell'opzione/parametro di riferimento idoneo tra il luglio 2022 e il agosto 2023.

Lo scenario moderato si è verificato per un investimento nell'opzione/parametro di riferimento idoneo tra il maggio 2013 e il maggio 2021.

Lo scenario favorevole si è verificato per un investimento nell'opzione/parametro di riferimento idoneo tra il settembre 2011 e il settembre 2019. Questo prodotto non è facilmente liquidabile. In caso di uscita da un investimento prima del periodo di detenzione raccomandato potrebbe essere necessario sostenere costi supplementari.

Quali sono i costi?

La persona che fornisce consulenza sul prodotto o che lo vende potrebbe addebitare altri costi, nel qual caso fornirà informazioni su tali costi, illustrandone l'impatto sull'investimento.

Andamento dei costi nel tempo

Le tabelle mostrano gli importi prelevati dall'investimento per coprire diversi tipi di costi. Tali importi dipendono dall'entità dell'investimento, dalla durata della detenzione del prodotto e dall'andamento del prodotto. Gli importi sono qui riportati a fini illustrativi e si basano su un importo esemplificativo dell'investimento e su diversi possibili periodi di investimento. Si è ipotizzato quanto segue:

- nel primo anno recupero dell'importo investito (rendimento annuo dello 0%). Per gli altri periodi di detenzione si è ipotizzato che il prodotto abbia la performance indicata nello scenario moderato;
- 10.000 Euro di investimento.

	In caso di uscita dopo 1 anno	In caso di uscita dopo 8 anni
Costi totali	€ 390	€ 4.555
Incidenza annuale dei costi (*)	3,9%	3,5% ogni anno

(*) Dimostra come i costi riducano ogni anno il rendimento nel corso del periodo di detenzione. Ad esempio, se l'uscita avviene nel periodo di detenzione raccomandato, si prevede che il rendimento medio annuo sarà pari al 8,8% prima dei costi e al 5,3% al netto dei costi.

Una parte dei costi può essere condivisa con la persona che vende il prodotto per coprire i servizi che fornisce. L'importo vi verrà comunicato in seguito.

Composizione dei costi

Costi una tantum di ingresso o di uscita	Incidenza annuale dei costi in caso di uscita dopo 8 anni
Costi di ingresso	percentuale dei costi prelevati dal premio pagato al momento della sottoscrizione dell'investimento 0,0%
Costi di uscita	percentuale dei costi prelevati dal vostro investimento prima che vi venga pagato. I costi di uscita sono indicati come "N/A" nella colonna successiva in quanto non si applicano se il prodotto è conservato fino al periodo di detenzione raccomandato. N/A
Costi correnti registrati ogni anno	
Commissioni di gestione e altri costi amministrativi o di esercizio	percentuale del valore dell'investimento all'anno che tratteniamo ogni anno per la gestione dei vostri investimenti. Si tratta di una stima basata sui costi effettivi dell'ultimo anno. 3,5%
Costi di transazione	percentuale del valore dell'investimento all'anno. Si tratta di una stima dei costi sostenuti per l'acquisto e la vendita degli investimenti sottostanti per il prodotto. L'importo effettivo varierà a seconda di quanto viene acquistato e venduto. 0,0%

Periodo di detenzione raccomandato dell'opzione di investimento: 8 anni.

Altre informazioni rilevanti

Nella sezione "Situazione Fondi" del sito www.gruppcnp.it sono disponibili le performance passate dell'OICR e le informazioni sulla loro modalità di calcolo. Le performance sono riportate per gli ultimi 10 anni o per un minor periodo se non è disponibile una storicità pari a 10 anni e vengono aggiornate e pubblicate mensilmente.

Documento contenente le informazioni chiave - ALLEGATO

Di seguito vengono riportate le caratteristiche dell'opzione di investimento sottostante il prodotto in relazione a: obiettivi dell'investimento, Investitori di riferimento, indicatore di rischio, scenari di performance, costi totali, impatto annuale sul rendimento (RIY) nonché il periodo di detenzione raccomandato. L'opzione di investimento rappresenta la scelta di investire il 100% del capitale nella singola opzione.

Prodotto: Core Multiramo Private (TARIFFE UX48-UX49-UX50-UX51-UX52)

Opzione di investimento: Amundi Index FTSE EPRA NAREIT Global Equity

Emittente: Amundi Luxembourg S.A.

ISIN: LU1328851503

Codice Interno: 21257

Combinazione CNP di appartenenza: AZIONARI

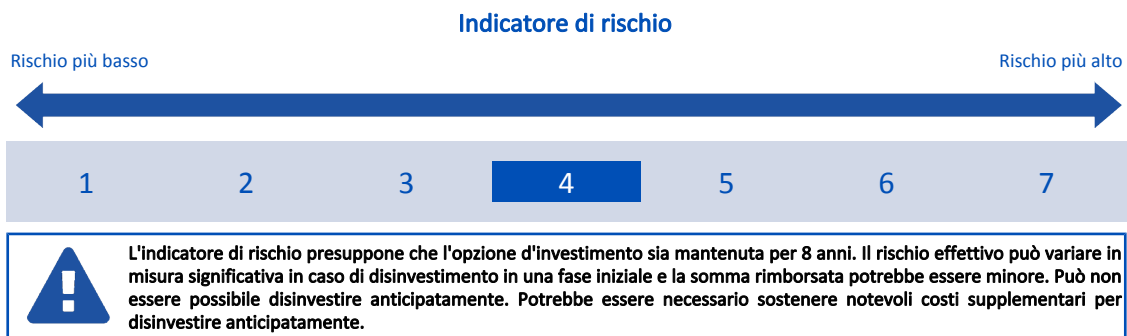
Data di realizzazione del documento: 16/10/2023

Stare per acquistare un'opzione d'investimento che non è semplice e può essere di difficile comprensione.

Obiettivi dell'opzione di investimento: L'OICR investe in società Large Cap attive nel settore immobiliare e nei fondi immobiliari quotati (c.d. "REIT") su scala globale. L'esposizione al Benchmark è attraverso una replica diretta con esposizioni proporzionali estremamente simile a quelle da essi detenuti nel Benchmark. L'OICR può utilizzare derivati nell'intento di gestire afflussi e deflussi o anche per ottenere una migliore esposizione a un elemento costitutivo del Benchmark. Al fine di generare reddito addizionale mirato a compensare le sue spese, l'OICR può perfezionare anche operazioni di prestito titoli. La valuta di riferimento del portafoglio è l'euro.

Investitori al dettaglio di riferimento dell'opzione di investimento: il Fondo Esterno è rivolto ai clienti aventi una buona conoscenza e/o esperienza dei mercati finanziari e assicurativi e una media tolleranza al rischio finanziario, i quali intendono investire il proprio capitale nel medio periodo accettando i possibili rischi di perdita connessi all'investimento finanziario.

Quali sono i rischi e qual è il potenziale rendimento?



L'indicatore di rischio è un'indicazione orientativa del livello di rischio di questa opzione di investimento rispetto ad altre opzioni. Esso esprime la probabilità che il prodotto subisca perdite monetarie a causa di movimenti sul mercato o a causa della nostra incapacità di pagarvi quanto dovuto.

Abbiamo classificato questa opzione di investimento al livello 4 su 7 che corrisponde alla classe di rischio medio. Ciò significa che le perdite potenziali dovute alla performance futura del prodotto sono classificate nel livello medio e che è molto improbabile che le cattive condizioni di mercato influenzino la capacità di CNP Vita Assicura S.p.A. di pagarvi quanto dovuto.

Scenari di performance

Il possibile rimborso dipenderà dall'andamento futuro dei mercati, che è incerto e non può essere previsto con esattezza. Lo scenario sfavorevole, lo scenario moderato e lo scenario favorevole riportati sono illustrazioni basate sulla performance peggiore, la performance media e la performance migliore del prodotto negli ultimi 13 anni. Nel futuro i mercati potrebbero avere un andamento molto diverso.

Lo scenario di morte si basa sullo scenario moderato ed è calcolato considerando la percentuale di maggiorazione più bassa.

Periodo di detenzione raccomandato: 8 anni			
Esempio di investimento: € 10.000			
Premio assicurativo [€ 0]			
Scenari - Caso vita	In caso di uscita dopo 1 anno		In caso di uscita dopo 8 anni
	Possibile rimborso al netto dei costi (Rendimento medio annuo)		
Minimo	Non esiste un rendimento minimo garantito. Potreste perdere il vostro intero investimento o parte di esso.		
Stress	€ 1.230 (-87,70%)	€ 520 (-30,83%)	
Sfavorevole	€ 7.180 (-28,25%)	€ 6.490 (-5,26%)	
Moderato	€ 10.380 (3,83%)	€ 14.020 (4,31%)	
Favorevole	€ 14.340 (43,39%)	€ 20.940 (9,68%)	
Scenario - Caso morte	Possibile rimborso a favore dei vostri beneficiari al netto dei costi		
In caso di decesso dell'Assicurato	€ 10.640		€ 14.300

Le cifre riportate comprendono tutti i costi del prodotto in quanto tale, ma possono non comprendere tutti i costi da voi pagati al consulente o al distributore. Le cifre non tengono conto della vostra situazione fiscale personale, che può incidere anch'essa sull'importo del rimborso.

Lo scenario di stress indica quale potrebbe essere l'importo rimborsato in circostanze di mercato estreme.

Lo scenario sfavorevole si è verificato per un investimento nell'opzione/parametro di riferimento idoneo tra il dicembre 2021 e il agosto 2023.

Lo scenario moderato si è verificato per un investimento nell'opzione/parametro di riferimento idoneo tra il maggio 2014 e il maggio 2022.

Lo scenario favorevole si è verificato per un investimento nell'opzione/parametro di riferimento idoneo tra il settembre 2011 e il settembre 2019.

Questo prodotto non è facilmente liquidabile. In caso di uscita da un investimento prima del periodo di detenzione raccomandato potrebbe essere necessario sostenere costi supplementari.

Quali sono i costi?

La persona che fornisce consulenza sul prodotto o che lo vende potrebbe addebitare altri costi, nel qual caso fornirà informazioni su tali costi, illustrandone l'impatto sull'investimento.

Andamento dei costi nel tempo

Le tabelle mostrano gli importi prelevati dall'investimento per coprire diversi tipi di costi. Tali importi dipendono dall'entità dell'investimento, dalla durata della detenzione del prodotto e dall'andamento del prodotto. Gli importi sono qui riportati a fini illustrativi e si basano su un importo esemplificativo dell'investimento e su diversi possibili periodi di investimento. Si è ipotizzato quanto segue:

- nel primo anno recupero dell'importo investito (rendimento annuo dello 0%). Per gli altri periodi di detenzione si è ipotizzato che il prodotto abbia la performance indicata nello scenario moderato;
- 10.000 Euro di investimento.

	In caso di uscita dopo 1 anno	In caso di uscita dopo 8 anni
Costi totali	€ 337	€ 3.523
Incidenza annuale dei costi (*)	3,4%	3,0% ogni anno

(*) Dimostra come i costi riducano ogni anno il rendimento nel corso del periodo di detenzione. Ad esempio, se l'uscita avviene nel periodo di detenzione raccomandato, si prevede che il rendimento medio annuo sarà pari al 7,3% prima dei costi e al 4,3% al netto dei costi.

Una parte dei costi può essere condivisa con la persona che vende il prodotto per coprire i servizi che fornisce. L'importo vi verrà comunicato in seguito.

Composizione dei costi

Costi una tantum di ingresso o di uscita	Incidenza annuale dei costi in caso di uscita dopo 8 anni
Costi di ingresso	percentuale dei costi prelevati dal premio pagato al momento della sottoscrizione dell'investimento 0,0%
Costi di uscita	percentuale dei costi prelevati dal vostro investimento prima che vi venga pagato. I costi di uscita sono indicati come "N/A" nella colonna successiva in quanto non si applicano se il prodotto è conservato fino al periodo di detenzione raccomandato. N/A
Costi correnti registrati ogni anno	
Commissioni di gestione e altri costi amministrativi o di esercizio	percentuale del valore dell'investimento all'anno che tratteniamo ogni anno per la gestione dei vostri investimenti. Si tratta di una stima basata sui costi effettivi dell'ultimo anno. 3,0%
Costi di transazione	percentuale del valore dell'investimento all'anno. Si tratta di una stima dei costi sostenuti per l'acquisto e la vendita degli investimenti sottostanti per il prodotto. L'importo effettivo varierà a seconda di quanto viene acquistato e venduto. 0,0%

Periodo di detenzione raccomandato dell'opzione di investimento: 8 anni.

Altre informazioni rilevanti

Nella sezione "Situazione Fondi" del sito www.gruppocnp.it sono disponibili le performance passate dell'OICR e le informazioni sulla loro modalità di calcolo. Le performance sono riportate per gli ultimi 10 anni o per un minor periodo se non è disponibile una storicità pari a 10 anni e vengono aggiornate e pubblicate mensilmente.

Documento contenente le informazioni chiave - ALLEGATO

Di seguito vengono riportate le caratteristiche dell'opzione di investimento sottostante il prodotto in relazione a: obiettivi dell'investimento, Investitori di riferimento, indicatore di rischio, scenari di performance, costi totali, impatto annuale sul rendimento (RIY) nonché il periodo di detenzione raccomandato. L'opzione di investimento rappresenta la scelta di investire il 100% del capitale nella singola opzione.

Prodotto: Core Multiramo Private (TARIFFE UX48-UX49-UX50-UX51-UX52)

Opzione di investimento: Amundi Index JPM GBI Global Govies (Hdg)

Emittente: Amundi Japan

ISIN: LU0389812693

Codice Interno: 21256

Combinazione CNP di appartenenza: OBBLIGAZIONARI

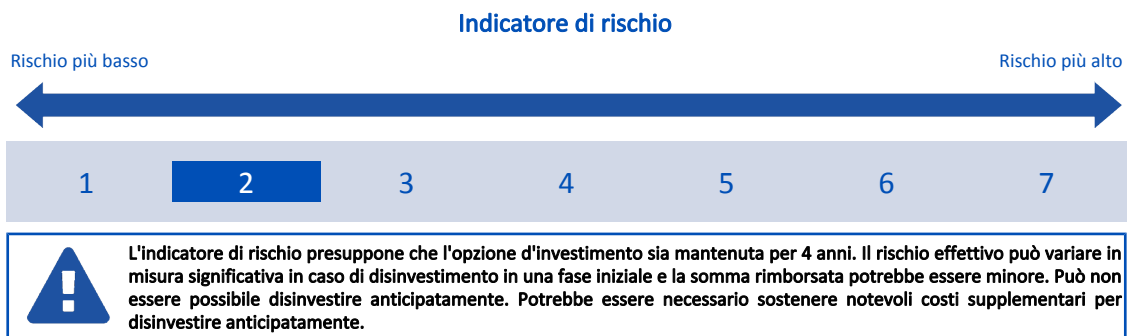
Data di realizzazione del documento: 16/10/2023

State per acquistare un'opzione d'investimento che non è semplice e può essere di difficile comprensione.

Obiettivi dell'opzione di investimento: L'OICR investe in titoli obbligazionari governativi a tasso fisso su scala globale. L'esposizione dell'OICR al Benchmark è diretta, tramite una replica campionaria che non prevede l'investimento proporzionale in tutti i sottostanti del Benchmark. L'OICR può anche investire in titoli azionari non appartenenti al Benchmark. L'OICR può investire in strumenti derivati al fine di mediare tra sottoscrizioni e disinvestimenti e anche per il raggiungimento dell'obiettivo. Al fine di generare reddito aggiuntivo mirato a compensare le sue spese, l'OICR può perfezionare anche operazioni di prestito titoli. La valuta di riferimento del portafoglio è l'euro.

Investitori al dettaglio di riferimento dell'opzione di investimento: il Fondo Esterno è rivolto ai clienti aventi una buona conoscenza e/o esperienza dei mercati finanziari e assicurativi e una bassa tolleranza al rischio finanziario, i quali intendono investire il proprio capitale nel medio periodo accettando i possibili rischi di perdita connessi all'investimento finanziario.

Quali sono i rischi e qual è il potenziale rendimento?



L'indicatore di rischio è un'indicazione orientativa del livello di rischio di questa opzione di investimento rispetto ad altre opzioni. Esso esprime la probabilità che il prodotto subisca perdite monetarie a causa di movimenti sul mercato o a causa della nostra incapacità di pagarvi quanto dovuto.

Abbiamo classificato questa opzione di investimento al livello 2 su 7 che corrisponde alla classe di rischio basso. Ciò significa che le perdite potenziali dovute alla performance futura del prodotto sono classificate nel livello basso e che è molto improbabile che le cattive condizioni di mercato influenzino la capacità di CNP Vita Assicura S.p.A. di pagarvi quanto dovuto.

Scenari di performance

Il possibile rimborso dipenderà dall'andamento futuro dei mercati, che è incerto e non può essere previsto con esattezza. Lo scenario sfavorevole, lo scenario moderato e lo scenario favorevole riportati sono illustrazioni basate sulla performance peggiore, la performance media e la performance migliore del prodotto negli ultimi 10 anni. Nel futuro i mercati potrebbero avere un andamento molto diverso.

Lo scenario di morte si basa sullo scenario moderato ed è calcolato considerando la percentuale di maggiorazione più bassa.

Periodo di detenzione raccomandato: 4 anni			
Esempio di investimento: € 10.000			
Premio assicurativo [€ 0]			
Scenari - Caso vita	In caso di uscita dopo 1 anno		In caso di uscita dopo 4 anni
	Possibile rimborso al netto dei costi (Rendimento medio annuo)		
Minimo	Non esiste un rendimento minimo garantito. Potreste perdere il vostro intero investimento o parte di esso.		
Stress	€ 7.320 (-26,80%)		€ 7.270 (-7,66%)
Sfavorevole	€ 8.370 (-16,27%)		€ 7.630 (-6,53%)
Moderato	€ 9.780 (-2,24%)		€ 9.710 (-0,74%)
Favorevole	€ 10.610 (6,13%)		€ 10.390 (0,96%)
Scenario - Caso morte	Possibile rimborso a favore dei vostri beneficiari al netto dei costi		
In caso di decesso dell'Assicurato	€ 10.020		€ 9.900

Le cifre riportate comprendono tutti i costi del prodotto in quanto tale, ma possono non comprendere tutti i costi da voi pagati al consulente o al distributore. Le cifre non tengono conto della vostra situazione fiscale personale, che può incidere anch'essa sull'importo del rimborso.

Lo scenario di stress indica quale potrebbe essere l'importo rimborsato in circostanze di mercato estreme.

Lo scenario sfavorevole si è verificato per un investimento nell'opzione/parametro di riferimento idoneo tra il luglio 2020 e il agosto 2023.

Lo scenario moderato si è verificato per un investimento nell'opzione/parametro di riferimento idoneo tra il settembre 2016 e il settembre 2020.

Lo scenario favorevole si è verificato per un investimento nell'opzione/parametro di riferimento idoneo tra il agosto 2013 e il agosto 2017.

Questo prodotto non è facilmente liquidabile. In caso di uscita da un investimento prima del periodo di detenzione raccomandato potrebbe essere necessario sostenere costi supplementari.

Quali sono i costi?

La persona che fornisce consulenza sul prodotto o che lo vende potrebbe addebitare altri costi, nel qual caso fornirà informazioni su tali costi, illustrandone l'impatto sull'investimento.

Andamento dei costi nel tempo

Le tabelle mostrano gli importi prelevati dall'investimento per coprire diversi tipi di costi. Tali importi dipendono dall'entità dell'investimento, dalla durata della detenzione del prodotto e dall'andamento del prodotto. Gli importi sono qui riportati a fini illustrativi e si basano su un importo esemplificativo dell'investimento e su diversi possibili periodi di investimento. Si è ipotizzato quanto segue:

- nel primo anno recupero dell'importo investito (rendimento annuo dello 0%). Per gli altri periodi di detenzione si è ipotizzato che il prodotto abbia la performance indicata nello scenario moderato;
- 10.000 Euro di investimento.

	In caso di uscita dopo 1 anno	In caso di uscita dopo 4 anni
Costi totali	€ 277	€ 909
Incidenza annuale dei costi (*)	2,8%	2,2% ogni anno

(*) Dimostra come i costi riducano ogni anno il rendimento nel corso del periodo di detenzione. Ad esempio, se l'uscita avviene nel periodo di detenzione raccomandato, si prevede che il rendimento medio annuo sarà pari al 1,5% prima dei costi e al -0,7% al netto dei costi.

Una parte dei costi può essere condivisa con la persona che vende il prodotto per coprire i servizi che fornisce. L'importo vi verrà comunicato in seguito.

Composizione dei costi

Costi una tantum di ingresso o di uscita	Incidenza annuale dei costi in caso di uscita dopo 4 anni
Costi di ingresso	percentuale dei costi prelevati dal premio pagato al momento della sottoscrizione dell'investimento 0,0%
Costi di uscita	percentuale dei costi prelevati dal vostro investimento prima che vi venga pagato. I costi di uscita sono indicati come "N/A" nella colonna successiva in quanto non si applicano se il prodotto è conservato fino al periodo di detenzione raccomandato. N/A
Costi correnti registrati ogni anno	
Commissioni di gestione e altri costi amministrativi o di esercizio	percentuale del valore dell'investimento all'anno che tratteniamo ogni anno per la gestione dei vostri investimenti. Si tratta di una stima basata sui costi effettivi dell'ultimo anno. 2,2%
Costi di transazione	percentuale del valore dell'investimento all'anno. Si tratta di una stima dei costi sostenuti per l'acquisto e la vendita degli investimenti sottostanti per il prodotto. L'importo effettivo varierà a seconda di quanto viene acquistato e venduto. 0,0%

Periodo di detenzione raccomandato dell'opzione di investimento: 4 anni.

Altre informazioni rilevanti

Nella sezione "Situazione Fondi" del sito www.gruppocnp.it sono disponibili le performance passate dell'OICR e le informazioni sulla loro modalità di calcolo. Le performance sono riportate per gli ultimi 10 anni o per un minor periodo se non è disponibile una storicità pari a 10 anni e vengono aggiornate e pubblicate mensilmente.

Documento contenente le informazioni chiave - ALLEGATO

Di seguito vengono riportate le caratteristiche dell'opzione di investimento sottostante il prodotto in relazione a: obiettivi dell'investimento, Investitori di riferimento, indicatore di rischio, scenari di performance, costi totali, impatto annuale sul rendimento (RIY) nonché il periodo di detenzione raccomandato. L'opzione di investimento rappresenta la scelta di investire il 100% del capitale nella singola opzione.

Prodotto: Core Multiramo Private (TARIFFE UX48-UX49-UX50-UX51-UX52)

Opzione di investimento: Amundi Index Msci North America Equity

Emittente: Amundi Japan

ISIN: LU0389812263

Codice Interno: 11478

Combinazione CNP di appartenenza: AZIONARI SOSTENIBILI

Data di realizzazione del documento: 16/10/2023

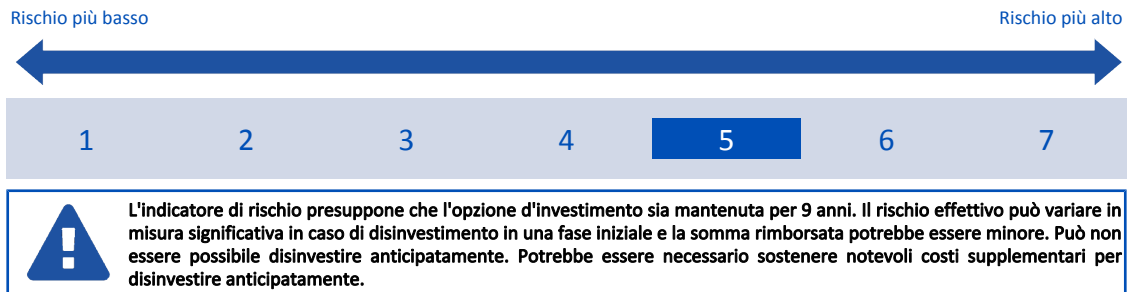
State per acquistare un'opzione d'investimento che non è semplice e può essere di difficile comprensione.

Obiettivi dell'opzione di investimento: L'obiettivo consiste nel replicare il rendimento del benchmark e minimizzare il tracking error tra il rendimento dell'OICR e quello dell'indice. Il Benchmark è rappresentato da un indice azionario rappresentativo dei segmenti Large e Mid cap del mercato statunitense e canadese. L'esposizione al Benchmark sarà conseguita attraverso una replica diretta, effettuando principalmente investimenti diretti in valori mobiliari e/o altre attività idonee rappresentative degli elementi costitutivi dell'indice in una proporzione estremamente simile. potrà utilizzare derivati nell'intento di gestire afflussi e deflussi, nonché qualora tale utilizzo consenta una migliore esposizione a un elemento costitutivo dell'Indice. Al fine di generare reddito aggiuntivo mirato a compensare le sue spese, il Comparto può perfezionare anche operazioni di prestito titoli. L'OICR potrà utilizzare derivati per i) la gestione efficiente del portafoglio, ii) al fine di generare reddito aggiuntivo mirato a compensare le sue spese, perfezionando anche operazioni di prestito titoli.

Investitori al dettaglio di riferimento dell'opzione di investimento: il Fondo Esterno è rivolto ai clienti aventi una buona conoscenza e/o esperienza dei mercati finanziari e assicurativi e una alta tolleranza al rischio finanziario, i quali intendono investire il proprio capitale nel medio periodo accettando i possibili rischi di perdita connessi all'investimento finanziario.

Quali sono i rischi e qual è il potenziale rendimento?

Indicatore di rischio



L'indicatore di rischio è un'indicazione orientativa del livello di rischio di questa opzione di investimento rispetto ad altre opzioni. Esso esprime la probabilità che il prodotto subisca perdite monetarie a causa di movimenti sul mercato o a causa della nostra incapacità di pagarvi quanto dovuto.

Abbiamo classificato questa opzione di investimento al livello 5 su 7 che corrisponde alla classe di rischio medio-alto. Ciò significa che le perdite potenziali dovute alla performance futura del prodotto sono classificate nel livello medio-alto e che è molto improbabile che le cattive condizioni di mercato influenzino la capacità di CNP Vita Assicura S.p.A. di pagarvi quanto dovuto.

Scenari di performance

Il possibile rimborso dipenderà dall'andamento futuro dei mercati, che è incerto e non può essere previsto con esattezza. Lo scenario sfavorevole, lo scenario moderato e lo scenario favorevole riportati sono illustrazioni basate sulla performance peggiore, la performance media e la performance migliore del prodotto negli ultimi 14 anni. Nel futuro i mercati potrebbero avere un andamento molto diverso.

Lo scenario di morte si basa sullo scenario moderato ed è calcolato considerando la percentuale di maggiorazione più bassa.

Periodo di detenzione raccomandato: 9 anni		
Esempio di investimento: € 10.000		
Premio assicurativo [€ 0]	In caso di uscita dopo 1 anno	In caso di uscita dopo 9 anni
Scenari - Caso vita	Possibile rimborso al netto dei costi (Rendimento medio annuo)	
Minimo	Non esiste un rendimento minimo garantito. Potreste perdere il vostro intero investimento o parte di esso.	
Stress	€ 810 (-91,92%)	€ 190 (-35,53%)
Sfavorevole	€ 8.310 (-16,93%)	€ 7.880 (-2,61%)
Moderato	€ 10.910 (9,12%)	€ 26.540 (11,45%)
Favorevole	€ 14.370 (43,69%)	€ 33.160 (14,25%)
Scenario - Caso morte	Possibile rimborso a favore dei vostri beneficiari al netto dei costi	
In caso di decesso dell'Assicurato	€ 11.190	€ 27.070

Le cifre riportate comprendono tutti i costi del prodotto in quanto tale, ma possono non comprendere tutti i costi da voi pagati al consulente o al

distributore. Le cifre non tengono conto della vostra situazione fiscale personale, che può incidere anch'essa sull'importo del rimborso. Lo scenario di stress indica quale potrebbe essere l'importo rimborsato in circostanze di mercato estreme. Lo scenario sfavorevole si è verificato per un investimento nell'opzione/parametro di riferimento idoneo tra il dicembre 2021 e il agosto 2023. Lo scenario moderato si è verificato per un investimento nell'opzione/parametro di riferimento idoneo tra il novembre 2010 e il novembre 2019. Lo scenario favorevole si è verificato per un investimento nell'opzione/parametro di riferimento idoneo tra il dicembre 2012 e il dicembre 2021. Questo prodotto non è facilmente liquidabile. In caso di uscita da un investimento prima del periodo di detenzione raccomandato potrebbe essere necessario sostenere costi supplementari.

Quali sono i costi?

La persona che fornisce consulenza sul prodotto o che lo vende potrebbe addebitare altri costi, nel qual caso fornirà informazioni su tali costi, illustrandone l'impatto sull'investimento.

Andamento dei costi nel tempo

Le tabelle mostrano gli importi prelevati dall'investimento per coprire diversi tipi di costi. Tali importi dipendono dall'entità dell'investimento, dalla durata della detenzione del prodotto e dall'andamento del prodotto. Gli importi sono qui riportati a fini illustrativi e si basano su un importo esemplificativo dell'investimento e su diversi possibili periodi di investimento. Si è ipotizzato quanto segue:

- nel primo anno recupero dell'importo investito (rendimento annuo dello 0%). Per gli altri periodi di detenzione si è ipotizzato che il prodotto abbia la performance indicata nello scenario moderato;
- 10.000 Euro di investimento.

	In caso di uscita dopo 1 anno	In caso di uscita dopo 9 anni
Costi totali	€ 332	€ 7.427
Incidenza annuale dei costi (*)	3,3%	3,1% ogni anno

(*) Dimostra come i costi riducano ogni anno il rendimento nel corso del periodo di detenzione. Ad esempio, se l'uscita avviene nel periodo di detenzione raccomandato, si prevede che il rendimento medio annuo sarà pari al 14,6% prima dei costi e al 11,5% al netto dei costi.

Una parte dei costi può essere condivisa con la persona che vende il prodotto per coprire i servizi che fornisce. L'importo vi verrà comunicato in seguito.

Composizione dei costi

Costi una tantum di ingresso o di uscita		Incidenza annuale dei costi in caso di uscita dopo 9 anni
Costi di ingresso	percentuale dei costi prelevati dal premio pagato al momento della sottoscrizione dell'investimento	0,0%
Costi di uscita	percentuale dei costi prelevati dal vostro investimento prima che vi venga pagato. I costi di uscita sono indicati come "N/A" nella colonna successiva in quanto non si applicano se il prodotto è conservato fino al periodo di detenzione raccomandato.	N/A
Costi correnti registrati ogni anno		
Commissioni di gestione e altri costi amministrativi o di esercizio	percentuale del valore dell'investimento all'anno che trattiamo ogni anno per la gestione dei vostri investimenti. Si tratta di una stima basata sui costi effettivi dell'ultimo anno.	3,1%
Costi di transazione	percentuale del valore dell'investimento all'anno. Si tratta di una stima dei costi sostenuti per l'acquisto e la vendita degli investimenti sottostanti per il prodotto. L'importo effettivo varierà a seconda di quanto viene acquistato e venduto.	0,0%

Periodo di detenzione raccomandato dell'opzione di investimento: 9 anni.

Altre informazioni rilevanti

Nella sezione "Situazione Fondi" del sito www.gruppocnp.it sono disponibili le performance passate dell'OICR e le informazioni sulla loro modalità di calcolo. Le performance sono riportate per gli ultimi 10 anni o per un minor periodo se non è disponibile una storicità pari a 10 anni e vengono aggiornate e pubblicate mensilmente.

Documento contenente le informazioni chiave - ALLEGATO

Di seguito vengono riportate le caratteristiche dell'opzione di investimento sottostante il prodotto in relazione a: obiettivi dell'investimento, Investitori di riferimento, indicatore di rischio, scenari di performance, costi totali, impatto annuale sul rendimento (RIY) nonché il periodo di detenzione raccomandato. L'opzione di investimento rappresenta la scelta di investire il 100% del capitale nella singola opzione.

Prodotto: Core Multiram Private (TARIFE UX48-UX49-UX50-UX51-UX52)

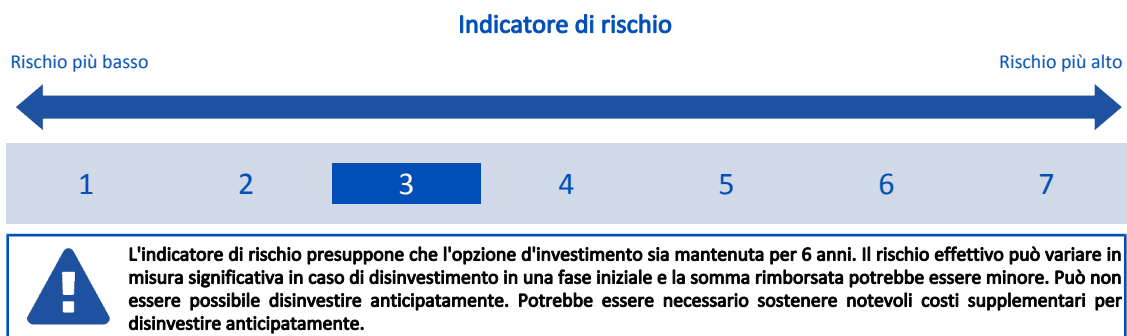
Opzione di investimento: Amundi Multi-Asset Conservative Ist.
Emittente: Amundi Luxembourg SA
ISIN: LU1883330109
Codice Interno: 20264
Combinazione CNP di appartenenza: BILANCIATI FLESSIBILI SOSTENIBILI
Data di realizzazione del documento: 16/10/2023

State per acquistare un'opzione d'investimento che non è semplice e può essere di difficile comprensione.

Obiettivi dell'opzione di investimento: L'OICR cerca di aumentare il valore dell'investimento e generare reddito. L'OICR investe principalmente in un'ampia gamma di obbligazioni di tutto il mondo e in titoli del mercato monetario. Tali titoli possono includere obbligazioni governative, societarie o di altro tipo. L'OICR può investire residualmente in obbligazioni convertibili contingenti e può altresì investire in azioni di tutto il mondo. L'OICR fa uso di derivati per ridurre i vari rischi, per una gestione efficiente del portafoglio e come mezzo per ottenere un'esposizione (lunga o corta) a diverse attività, mercati o altre opportunità d'investimento - compresi i derivati su credito, azioni, tassi d'interesse, operazioni di cambio e inflazione -. L'OICR può utilizzare strumenti derivati per ottenere un'esposizione a prestiti, impiegando fino a un massimo del 20% del patrimonio. La valuta di riferimento del portafoglio è l'euro.

Investitori al dettaglio di riferimento dell'opzione di investimento: il Fondo Esterno è rivolto ai clienti aventi una buona conoscenza e/o esperienza dei mercati finanziari e assicurativi e una media tolleranza al rischio finanziario, i quali intendono investire il proprio capitale nel medio periodo accettando i possibili rischi di perdita connessi all'investimento finanziario.

Quali sono i rischi e qual è il potenziale rendimento?



L'indicatore di rischio è un'indicazione orientativa del livello di rischio di questa opzione di investimento rispetto ad altre opzioni. Esso esprime la probabilità che il prodotto subisca perdite monetarie a causa di movimenti sul mercato o a causa della nostra incapacità di pagarvi quanto dovuto.

Abbiamo classificato questa opzione di investimento al livello 3 su 7 che corrisponde alla classe di rischio medio-basso. Ciò significa che le perdite potenziali dovute alla performance futura del prodotto sono classificate nel livello medio-basso e che è molto improbabile che le cattive condizioni di mercato influenzino la capacità di CNP Vita Assicura S.p.A. di pagarvi quanto dovuto.

Scenari di performance

Il possibile rimborso dipenderà dall'andamento futuro dei mercati, che è incerto e non può essere previsto con esattezza. Lo scenario sfavorevole, lo scenario moderato e lo scenario favorevole riportati sono illustrazioni basate sulla performance peggiore, la performance media e la performance migliore del prodotto negli ultimi 11 anni. Nel futuro i mercati potrebbero avere un andamento molto diverso.

Lo scenario di morte si basa sullo scenario moderato ed è calcolato considerando la percentuale di maggiorazione più bassa.

Periodo di detenzione raccomandato: 6 anni			
Esempio di investimento: € 10.000			
Premio assicurativo [€ 0]			
Scenari - Caso vita	In caso di uscita dopo 1 anno		In caso di uscita dopo 6 anni
	Possibile rimborso al netto dei costi (Rendimento medio annuo)		
Minimo	Non esiste un rendimento minimo garantito. Potreste perdere il vostro intero investimento o parte di esso.		
Stress	€ 6.480 (-35,24%)		€ 5.710 (-8,92%)
Sfavorevole	€ 8.580 (-14,25%)		€ 7.810 (-4,04%)
Moderato	€ 10.170 (1,74%)		€ 11.280 (2,03%)
Favorevole	€ 11.450 (14,46%)		€ 12.210 (3,38%)
Scenario - Caso morte	Possibile rimborso a favore dei vostri beneficiari al netto dei costi		
In caso di decesso dell'Assicurato	€ 10.430		€ 11.510

Le cifre riportate comprendono tutti i costi del prodotto in quanto tale, ma possono non comprendere tutti i costi da voi pagati al consulente o al distributore. Le cifre non tengono conto della vostra situazione fiscale personale, che può incidere anch'essa sull'importo del rimborso.

Lo scenario di stress indica quale potrebbe essere l'importo rimborsato in circostanze di mercato estreme.

Lo scenario sfavorevole si è verificato per un investimento nell'opzione/parametro di riferimento idoneo tra il dicembre 2021 e il agosto 2023.

Lo scenario moderato si è verificato per un investimento nell'opzione/parametro di riferimento idoneo tra il maggio 2015 e il maggio 2021.

Lo scenario favorevole si è verificato per un investimento nell'opzione/parametro di riferimento idoneo tra il agosto 2013 e il agosto 2019.

Questo prodotto non è facilmente liquidabile. In caso di uscita da un investimento prima del periodo di detenzione raccomandato potrebbe essere necessario sostenere costi supplementari.

Quali sono i costi?

La persona che fornisce consulenza sul prodotto o che lo vende potrebbe addebitare altri costi, nel qual caso fornirà informazioni su tali costi, illustrandone l'impatto sull'investimento.

Andamento dei costi nel tempo

Le tabelle mostrano gli importi prelevati dall'investimento per coprire diversi tipi di costi. Tali importi dipendono dall'entità dell'investimento, dalla durata della detenzione del prodotto e dall'andamento del prodotto. Gli importi sono qui riportati a fini illustrativi e si basano su un importo esemplificativo dell'investimento e su diversi possibili periodi di investimento. Si è ipotizzato quanto segue:

- nel primo anno recupero dell'importo investito (rendimento annuo dello 0%). Per gli altri periodi di detenzione si è ipotizzato che il prodotto abbia la performance indicata nello scenario moderato;
- 10.000 Euro di investimento.

	In caso di uscita dopo 1 anno	In caso di uscita dopo 6 anni
Costi totali	€ 377	€ 2.379
Incidenza annuale dei costi (*)	3,8%	3,3% ogni anno

(*) Dimostra come i costi riducano ogni anno il rendimento nel corso del periodo di detenzione. Ad esempio, se l'uscita avviene nel periodo di detenzione raccomandato, si prevede che il rendimento medio annuo sarà pari al 5,3% prima dei costi e al 2% al netto dei costi.

Una parte dei costi può essere condivisa con la persona che vende il prodotto per coprire i servizi che fornisce. L'importo vi verrà comunicato in seguito.

Composizione dei costi

Costi una tantum di ingresso o di uscita		Incidenza annuale dei costi in caso di uscita dopo 6 anni
Costi di ingresso	percentuale dei costi prelevati dal premio pagato al momento della sottoscrizione dell'investimento	0,0%
Costi di uscita	percentuale dei costi prelevati dal vostro investimento prima che vi venga pagato. I costi di uscita sono indicati come "N/A" nella colonna successiva in quanto non si applicano se il prodotto è conservato fino al periodo di detenzione raccomandato.	N/A
Costi correnti registrati ogni anno		
Commissioni di gestione e altri costi amministrativi o di esercizio	percentuale del valore dell'investimento all'anno che trattiamo ogni anno per la gestione dei vostri investimenti. Si tratta di una stima basata sui costi effettivi dell'ultimo anno.	3,3%
Costi di transazione	percentuale del valore dell'investimento all'anno. Si tratta di una stima dei costi sostenuti per l'acquisto e la vendita degli investimenti sottostanti per il prodotto. L'importo effettivo varierà a seconda di quanto viene acquistato e venduto.	0,0%

Periodo di detenzione raccomandato dell'opzione di investimento: 6 anni.

Altre informazioni rilevanti

Nella sezione "Situazione Fondi" del sito www.gruppcnp.it sono disponibili le performance passate dell'OICR e le informazioni sulla loro modalità di calcolo. Le performance sono riportate per gli ultimi 10 anni o per un minor periodo se non è disponibile una storicità pari a 10 anni e vengono aggiornate e pubblicate mensilmente.

Documento contenente le informazioni chiave - ALLEGATO

Di seguito vengono riportate le caratteristiche dell'opzione di investimento sottostante il prodotto in relazione a: obiettivi dell'investimento, Investitori di riferimento, indicatore di rischio, scenari di performance, costi totali, impatto annuale sul rendimento (RIY) nonché il periodo di detenzione raccomandato. L'opzione di investimento rappresenta la scelta di investire il 100% del capitale nella singola opzione.

Prodotto: Core Multiramo Private (TARIFFE UX48-UX49-UX50-UX51-UX52)

Opzione di investimento: Amundi Obbligazionario Italia Breve Termine

Emittente: Amundi SGR Milano

ISIN: IT0000388204

Codice Interno: 1717

Combinazione CNP di appartenenza: OBBLIGAZIONARI SOSTENIBILI

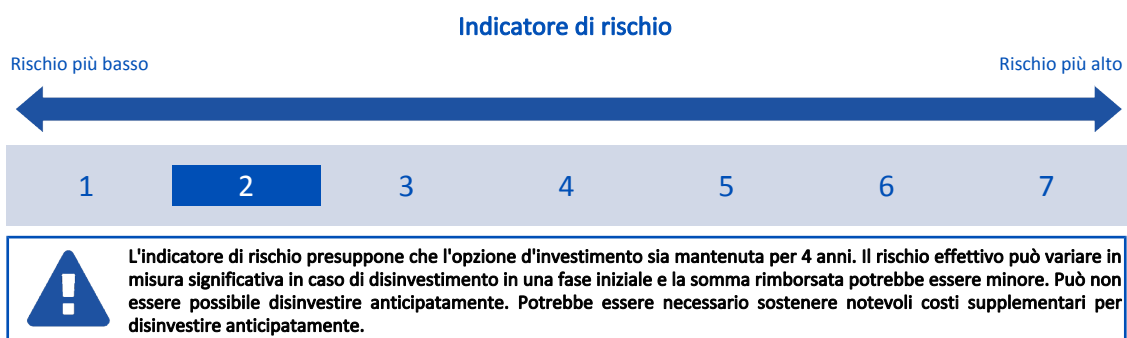
Data di realizzazione del documento: 16/10/2023

State per acquistare un'opzione d'investimento che non è semplice e può essere di difficile comprensione.

Obiettivi dell'opzione di investimento: L'OICR è un fondo obbligazionario finalizzato alla graduale crescita del capitale investito, cogliendo le opportunità presenti sui mercati monetari e obbligazionari. Il portafoglio è principalmente investito in strumenti obbligazionari e monetari di emittenti governativi, organismi internazionali e agenzie governative, con Rating Investment grade. L'OICR investe altresì in misura contenuta in strumenti finanziari classificati con una qualità creditizia inferiore all'Investment grade o privi di rating. L'investimento principale è in titoli di Stato italiani. La duration media è inferiore a 3 anni. L'investimento in altri OICR della stessa SGR è contenuto. L'OICR utilizza strumenti finanziari derivati sia per finalità di copertura dei rischi sia per finalità diverse da quelle di copertura (di arbitraggio e/o investimento). La leva finanziaria tendenziale, realizzata mediante esposizioni di tipo tattico è indicativamente pari a 1.5. Gli strumenti finanziari sono denominati principalmente in euro.

Investitori al dettaglio di riferimento dell'opzione di investimento: il Fondo Esterno è rivolto ai clienti aventi una buona conoscenza e/o esperienza dei mercati finanziari e assicurativi e una bassa tolleranza al rischio finanziario, i quali intendono investire il proprio capitale nel medio periodo accettando i possibili rischi di perdita connessi all'investimento finanziario.

Quali sono i rischi e qual è il potenziale rendimento?



L'indicatore di rischio è un'indicazione orientativa del livello di rischio di questa opzione di investimento rispetto ad altre opzioni. Esso esprime la probabilità che il prodotto subisca perdite monetarie a causa di movimenti sul mercato o a causa della nostra incapacità di pagarvi quanto dovuto.

Abbiamo classificato questa opzione di investimento al livello 2 su 7 che corrisponde alla classe di rischio basso. Ciò significa che le perdite potenziali dovute alla performance futura del prodotto sono classificate nel livello basso e che è molto improbabile che le cattive condizioni di mercato influenzino la capacità di CNP Vita Assicura S.p.A. di pagarvi quanto dovuto.

Scenari di performance

Il possibile rimborso dipenderà dall'andamento futuro dei mercati, che è incerto e non può essere previsto con esattezza. Lo scenario sfavorevole, lo scenario moderato e lo scenario favorevole riportati sono illustrazioni basate sulla performance peggiore, la performance media e la performance migliore del prodotto negli ultimi 10 anni. Nel futuro i mercati potrebbero avere un andamento molto diverso.

Lo scenario di morte si basa sullo scenario moderato ed è calcolato considerando la percentuale di maggiorazione più bassa.

Periodo di detenzione raccomandato: 4 anni

Esempio di investimento: € 10.000

Premio assicurativo [€ 0]

Scenari - Caso vita

In caso di uscita dopo 1 anno

In caso di uscita dopo 4 anni

Possibile rimborso al netto dei costi (Rendimento medio annuo)

Scenario	In caso di uscita dopo 1 anno	In caso di uscita dopo 4 anni
Minimo	Non esiste un rendimento minimo garantito. Potreste perdere il vostro intero investimento o parte di esso.	
Stress	€ 7.350 (-26,47%)	€ 7.370 (-7,36%)
Sfavorevole	€ 9.270 (-7,25%)	€ 8.920 (-2,80%)
Moderato	€ 9.720 (-2,75%)	€ 9.250 (-1,94%)
Favorevole	€ 10.130 (1,30%)	€ 9.570 (-1,09%)

Scenario - Caso morte

Possibile rimborso a favore dei vostri beneficiari al netto dei costi

In caso di decesso dell'Assicurato

€ 9.970

€ 9.430

Le cifre riportate comprendono tutti i costi del prodotto in quanto tale, ma possono non comprendere tutti i costi da voi pagati al consulente o al distributore. Le cifre non tengono conto della vostra situazione fiscale personale, che può incidere anch'essa sull'importo del rimborso.

Lo scenario di stress indica quale potrebbe essere l'importo rimborsato in circostanze di mercato estreme.

Lo scenario sfavorevole si è verificato per un investimento nell'opzione/parametro di riferimento idoneo tra il agosto 2014 e il agosto 2018.

Lo scenario moderato si è verificato per un investimento nell'opzione/parametro di riferimento idoneo tra il agosto 2015 e il agosto 2019.

Lo scenario favorevole si è verificato per un investimento nell'opzione/parametro di riferimento idoneo tra il settembre 2017 e il settembre 2021.

Questo prodotto non è facilmente liquidabile. In caso di uscita da un investimento prima del periodo di detenzione raccomandato potrebbe essere necessario sostenere costi supplementari.

Quali sono i costi?

La persona che fornisce consulenza sul prodotto o che lo vende potrebbe addebitare altri costi, nel qual caso fornirà informazioni su tali costi, illustrandone l'impatto sull'investimento.

Andamento dei costi nel tempo

Le tabelle mostrano gli importi prelevati dall'investimento per coprire diversi tipi di costi. Tali importi dipendono dall'entità dell'investimento, dalla durata della detenzione del prodotto e dall'andamento del prodotto. Gli importi sono qui riportati a fini illustrativi e si basano su un importo esemplificativo dell'investimento e su diversi possibili periodi di investimento. Si è ipotizzato quanto segue:

- nel primo anno recupero dell'importo investito (rendimento annuo dello 0%). Per gli altri periodi di detenzione si è ipotizzato che il prodotto abbia la performance indicata nello scenario moderato;
- 10.000 Euro di investimento.

	In caso di uscita dopo 1 anno	In caso di uscita dopo 4 anni
Costi totali	€ 292	€ 930
Incidenza annuale dei costi (*)	2,9%	2,4% ogni anno

(*) Dimostra come i costi riducano ogni anno il rendimento nel corso del periodo di detenzione. Ad esempio, se l'uscita avviene nel periodo di detenzione raccomandato, si prevede che il rendimento medio annuo sarà pari al 0,5% prima dei costi e al -1,9% al netto dei costi.

Una parte dei costi può essere condivisa con la persona che vende il prodotto per coprire i servizi che fornisce. L'importo vi verrà comunicato in seguito.

Composizione dei costi

Costi una tantum di ingresso o di uscita		Incidenza annuale dei costi in caso di uscita dopo 4 anni
Costi di ingresso	percentuale dei costi prelevati dal premio pagato al momento della sottoscrizione dell'investimento	0,0%
Costi di uscita	percentuale dei costi prelevati dal vostro investimento prima che vi venga pagato. I costi di uscita sono indicati come "N/A" nella colonna successiva in quanto non si applicano se il prodotto è conservato fino al periodo di detenzione raccomandato.	N/A
Costi correnti registrati ogni anno		
Commissioni di gestione e altri costi amministrativi o di esercizio	percentuale del valore dell'investimento all'anno che tratteniamo ogni anno per la gestione dei vostri investimenti. Si tratta di una stima basata sui costi effettivi dell'ultimo anno.	2,4%
Costi di transazione	percentuale del valore dell'investimento all'anno. Si tratta di una stima dei costi sostenuti per l'acquisto e la vendita degli investimenti sottostanti per il prodotto. L'importo effettivo varierà a seconda di quanto viene acquistato e venduto.	0,0%

Periodo di detenzione raccomandato dell'opzione di investimento: 4 anni.

Altre informazioni rilevanti

Nella sezione "Situazione Fondi" del sito www.gruppcnp.it sono disponibili le performance passate dell'OICR e le informazioni sulla loro modalità di calcolo. Le performance sono riportate per gli ultimi 10 anni o per un minor periodo se non è disponibile una storicità pari a 10 anni e vengono aggiornate e pubblicate mensilmente.

Documento contenente le informazioni chiave - ALLEGATO

Di seguito vengono riportate le caratteristiche dell'opzione di investimento sottostante il prodotto in relazione a: obiettivi dell'investimento, Investitori di riferimento, indicatore di rischio, scenari di performance, costi totali, impatto annuale sul rendimento (RIY) nonché il periodo di detenzione raccomandato. L'opzione di investimento rappresenta la scelta di investire il 100% del capitale nella singola opzione.

Prodotto: Core Multiramo Private (TARIFFE UX48-UX49-UX50-UX51-UX52)

Opzione di investimento: Amundi Pioneer US Bond

Emittente: Amundi Luxembourg SA

ISIN: LU1880402687

Codice Interno: 17347

Combinazione CNP di appartenenza: OBBLIGAZIONARI SOSTENIBILI

Data di realizzazione del documento: 16/10/2023

State per acquistare un'opzione d'investimento che non è semplice e può essere di difficile comprensione.

Obiettivi dell'opzione di investimento: L'OICR mira ad aumentare il valore dell'investimento e a generare reddito nel periodo di detenzione raccomandato. L'OICR investe principalmente in un'ampia gamma di obbligazioni con qualità Investment Grade denominate in dollari USA, emesse dal governo e da emittenti societari statunitensi.

L'OICR può investire inoltre fino al 25% del portafoglio in titoli convertibili ed in modo contenuto in obbligazioni con qualità inferiore all'Investment Grade e, residualmente, in titoli azionari.

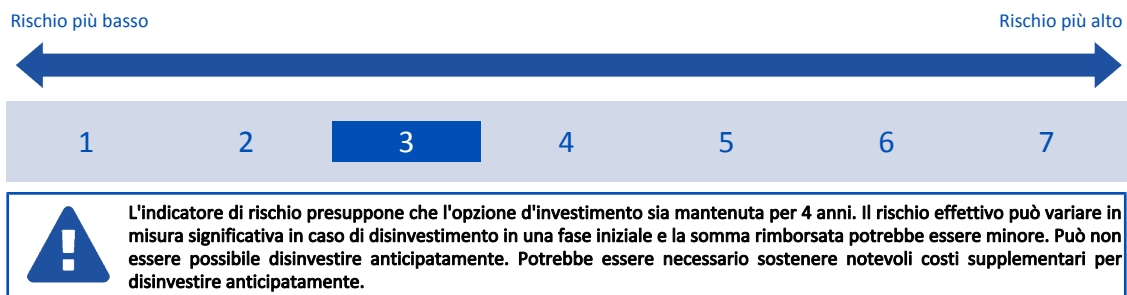
L'OICR può utilizzare derivati per ridurre i rischi e per una gestione efficiente del portafoglio.

Il gestore utilizza sia analisi di mercato, sia analisi dei singoli emittenti per individuare le obbligazioni che sembrano offrire il miglior merito creditizio rispetto a quanto indicato dai rating. Il gestore persegue una strategia di allocazione delle attività flessibile.

Investitori al dettaglio di riferimento dell'opzione di investimento: il Fondo Esterno è rivolto ai clienti aventi una buona conoscenza e/o esperienza dei mercati finanziari e assicurativi e una media tolleranza al rischio finanziario, i quali intendono investire il proprio capitale nel medio periodo accettando i possibili rischi di perdita connessi all'investimento finanziario.

Quali sono i rischi e qual è il potenziale rendimento?

Indicatore di rischio



L'indicatore di rischio è un'indicazione orientativa del livello di rischio di questa opzione di investimento rispetto ad altre opzioni. Esso esprime la probabilità che il prodotto subisca perdite monetarie a causa di movimenti sul mercato o a causa della nostra incapacità di pagarvi quanto dovuto.

Abbiamo classificato questa opzione di investimento al livello 3 su 7 che corrisponde alla classe di rischio medio-basso. Ciò significa che le perdite potenziali dovute alla performance futura del prodotto sono classificate nel livello medio-basso e che è molto improbabile che le cattive condizioni di mercato influenzino la capacità di CNP Vita Assicura S.p.A. di pagarvi quanto dovuto.

Attenzione al rischio cambio. L'OICR effettua pagamenti in una valuta straniera, quindi il rendimento finale che otterrete dipenderà dal tasso di cambio tra tale valuta e l'euro.

Scenari di performance

Il possibile rimborso dipenderà dall'andamento futuro dei mercati, che è incerto e non può essere previsto con esattezza. Lo scenario sfavorevole, lo scenario moderato e lo scenario favorevole riportati sono illustrazioni basate sulla performance peggiore, la performance media e la performance migliore del prodotto negli ultimi 10 anni. Nel futuro i mercati potrebbero avere un andamento molto diverso.

Lo scenario di morte si basa sullo scenario moderato ed è calcolato considerando la percentuale di maggiorazione più bassa.

Periodo di detenzione raccomandato: 4 anni		
Esempio di investimento: € 10.000		
Premio assicurativo [€ 0]		
Scenari - Caso vita	In caso di uscita dopo 1 anno	In caso di uscita dopo 4 anni
Possibile rimborso al netto dei costi (Rendimento medio annuo)		
Minimo	Non esiste un rendimento minimo garantito. Potreste perdere il vostro intero investimento o parte di esso.	
Stress	€ 6.010 (-39,89%)	€ 5.670 (-13,21%)
Sfavorevole	€ 8.590 (-14,08%)	€ 8.370 (-4,35%)
Moderato	€ 10.100 (0,95%)	€ 10.560 (1,38%)
Favorevole	€ 13.100 (30,97%)	€ 12.160 (5,01%)

Scenario - Caso morte	Possibile rimborso a favore dei vostri beneficiari al netto dei costi	
In caso di decesso dell'Assicurato	€ 10.350	€ 10.770

Le cifre riportate comprendono tutti i costi del prodotto in quanto tale, ma possono non comprendere tutti i costi da voi pagati al consulente o al distributore. Le cifre non tengono conto della vostra situazione fiscale personale, che può incidere anch'essa sull'importo del rimborso.

Lo scenario di stress indica quale potrebbe essere l'importo rimborsato in circostanze di mercato estreme.

Lo scenario sfavorevole si è verificato per un investimento nell'opzione/parametro di riferimento idoneo tra il luglio 2022 e il agosto 2023.

Lo scenario moderato si è verificato per un investimento nell'opzione/parametro di riferimento idoneo tra il maggio 2016 e il maggio 2020.

Lo scenario favorevole si è verificato per un investimento nell'opzione/parametro di riferimento idoneo tra il ottobre 2013 e il ottobre 2017.

Questo prodotto non è facilmente liquidabile. In caso di uscita da un investimento prima del periodo di detenzione raccomandato potrebbe essere necessario sostenere costi supplementari.

Quali sono i costi?

La persona che fornisce consulenza sul prodotto o che lo vende potrebbe addebitare altri costi, nel qual caso fornirà informazioni su tali costi, illustrandone l'impatto sull'investimento.

Andamento dei costi nel tempo

Le tabelle mostrano gli importi prelevati dall'investimento per coprire diversi tipi di costi. Tali importi dipendono dall'entità dell'investimento, dalla durata della detenzione del prodotto e dall'andamento del prodotto. Gli importi sono qui riportati a fini illustrativi e si basano su un importo esemplificativo dell'investimento e su diversi possibili periodi di investimento. Si è ipotizzato quanto segue:

- nel primo anno recupero dell'importo investito (rendimento annuo dello 0%). Per gli altri periodi di detenzione si è ipotizzato che il prodotto abbia la performance indicata nello scenario moderato;
- 10.000 Euro di investimento.

	In caso di uscita dopo 1 anno	In caso di uscita dopo 4 anni
Costi totali	€ 344	€ 1.284
Incidenza annuale dei costi (*)	3,4%	2,9% ogni anno

(*) Dimostra come i costi riducano ogni anno il rendimento nel corso del periodo di detenzione. Ad esempio, se l'uscita avviene nel periodo di detenzione raccomandato, si prevede che il rendimento medio annuo sarà pari al 4,3% prima dei costi e al 1,4% al netto dei costi.

Una parte dei costi può essere condivisa con la persona che vende il prodotto per coprire i servizi che fornisce. L'importo vi verrà comunicato in seguito.

Composizione dei costi

Costi una tantum di ingresso o di uscita		Incidenza annuale dei costi in caso di uscita dopo 4 anni
Costi di ingresso	percentuale dei costi prelevati dal premio pagato al momento della sottoscrizione dell'investimento	0,0%
Costi di uscita	percentuale dei costi prelevati dal vostro investimento prima che vi venga pagato. I costi di uscita sono indicati come "N/A" nella colonna successiva in quanto non si applicano se il prodotto è conservato fino al periodo di detenzione raccomandato.	N/A
Costi correnti registrati ogni anno		
Commissioni di gestione e altri costi amministrativi o di esercizio	percentuale del valore dell'investimento all'anno che tratteniamo ogni anno per la gestione dei vostri investimenti. Si tratta di una stima basata sui costi effettivi dell'ultimo anno.	2,9%
Costi di transazione	percentuale del valore dell'investimento all'anno. Si tratta di una stima dei costi sostenuti per l'acquisto e la vendita degli investimenti sottostanti per il prodotto. L'importo effettivo varierà a seconda di quanto viene acquistato e venduto.	0,0%

Periodo di detenzione raccomandato dell'opzione di investimento: 4 anni.

Altre informazioni rilevanti

Nella sezione "Situazione Fondi" del sito www.gruppocnp.it sono disponibili le performance passate dell'OICR e le informazioni sulla loro modalità di calcolo. Le performance sono riportate per gli ultimi 10 anni o per un minor periodo se non è disponibile una storicità pari a 10 anni e vengono aggiornate e pubblicate mensilmente.

Documento contenente le informazioni chiave - ALLEGATO

Di seguito vengono riportate le caratteristiche dell'opzione di investimento sottostante il prodotto in relazione a: obiettivi dell'investimento, Investitori di riferimento, indicatore di rischio, scenari di performance, costi totali, impatto annuale sul rendimento (RIY) nonché il periodo di detenzione raccomandato. L'opzione di investimento rappresenta la scelta di investire il 100% del capitale nella singola opzione.

Prodotto: Core Multiram Private (TARIFFE UX48-UX49-UX50-UX51-UX52)

Opzione di investimento: Amundi Pioneer US Bond (Hdg)
Emittente: Amundi Luxembourg SA
ISIN: LU1880402331
Codice Interno: 17348
Combinazione CNP di appartenenza: OBBLIGAZIONARI SOSTENIBILI
Data di realizzazione del documento: 16/10/2023

Stato per acquistare un'opzione d'investimento che non è semplice e può essere di difficile comprensione.

Obiettivi dell'opzione di investimento: L'OICR mira ad aumentare il valore dell'investimento e a generare reddito nel periodo di detenzione raccomandato. L'OICR investe principalmente in un'ampia gamma di obbligazioni con qualità Investment Grade denominate in dollari USA, emesse dal governo e da emittenti societari statunitensi.

L'OICR può investire inoltre fino al 25% del portafoglio in titoli convertibili ed in modo contenuto in obbligazioni con qualità inferiore all'Investment Grade e, residualmente, in titoli azionari.

L'OICR può utilizzare derivati per ridurre i rischi e per una gestione efficiente del portafoglio.

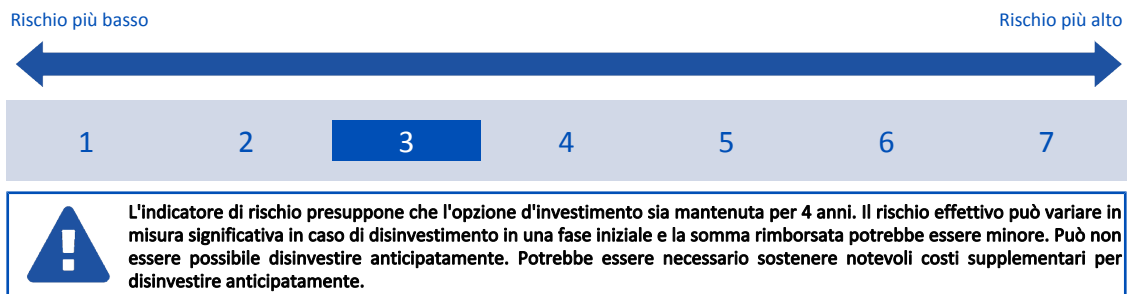
La strategia di selezione integra criteri ambientali, sociali e di governance (ESG) per individuare i sottostanti da inserire in portafoglio.

La classe di quote copre dal rischio cambio nei confronti dell'euro.

Investitori al dettaglio di riferimento dell'opzione di investimento: il Fondo Esterno è rivolto ai clienti aventi una buona conoscenza e/o esperienza dei mercati finanziari e assicurativi e una media tolleranza al rischio finanziario, i quali intendono investire il proprio capitale nel medio periodo accettando i possibili rischi di perdita connessi all'investimento finanziario.

Quali sono i rischi e qual è il potenziale rendimento?

Indicatore di rischio



L'indicatore di rischio è un'indicazione orientativa del livello di rischio di questa opzione di investimento rispetto ad altre opzioni. Esso esprime la probabilità che il prodotto subisca perdite monetarie a causa di movimenti sul mercato o a causa della nostra incapacità di pagarvi quanto dovuto.

Abbiamo classificato questa opzione di investimento al livello 3 su 7 che corrisponde alla classe di rischio medio-basso. Ciò significa che le perdite potenziali dovute alla performance futura del prodotto sono classificate nel livello medio-basso e che è molto improbabile che le cattive condizioni di mercato influenzino la capacità di CNP Vita Assicura S.p.A. di pagarvi quanto dovuto.

Scenari di performance

Il possibile rimborso dipenderà dall'andamento futuro dei mercati, che è incerto e non può essere previsto con esattezza. Lo scenario sfavorevole, lo scenario moderato e lo scenario favorevole riportati sono illustrazioni basate sulla performance peggiore, la performance media e la performance migliore del prodotto negli ultimi 10 anni. Nel futuro i mercati potrebbero avere un andamento molto diverso.

Lo scenario di morte si basa sullo scenario moderato ed è calcolato considerando la percentuale di maggiorazione più bassa.

Periodo di detenzione raccomandato: 4 anni		
Esempio di investimento: € 10.000		
Premio assicurativo [€ 0]		
	In caso di uscita dopo 1 anno	In caso di uscita dopo 4 anni
Scenari - Caso vita	Possibile rimborso al netto dei costi (Rendimento medio annuo)	
Minimo	Non esiste un rendimento minimo garantito. Potreste perdere il vostro intero investimento o parte di esso.	
Stress	€ 4.340 (-56,56%)	€ 5.060 (-15,66%)
Sfavorevole	€ 8.000 (-20,00%)	€ 7.710 (-6,30%)
Moderato	€ 9.850 (-1,48%)	€ 9.530 (-1,19%)
Favorevole	€ 10.620 (6,24%)	€ 10.230 (0,58%)
Scenario - Caso morte	Possibile rimborso a favore dei vostri beneficiari al netto dei costi	
In caso di decesso dell'Assicurato	€ 10.100	€ 9.720

Le cifre riportate comprendono tutti i costi del prodotto in quanto tale, ma possono non comprendere tutti i costi da voi pagati al consulente o al distributore. Le cifre non tengono conto della vostra situazione fiscale personale, che può incidere anch'essa sull'importo del rimborso.

Lo scenario di stress indica quale potrebbe essere l'importo rimborsato in circostanze di mercato estreme.

Lo scenario sfavorevole si è verificato per un investimento nell'opzione/parametro di riferimento idoneo tra il dicembre 2020 e il agosto 2023.

Lo scenario moderato si è verificato per un investimento nell'opzione/parametro di riferimento idoneo tra il maggio 2016 e il maggio 2020.

Lo scenario favorevole si è verificato per un investimento nell'opzione/parametro di riferimento idoneo tra il agosto 2013 e il agosto 2017.

Questo prodotto non è facilmente liquidabile. In caso di uscita da un investimento prima del periodo di detenzione raccomandato potrebbe essere necessario sostenere costi supplementari.

Quali sono i costi?

La persona che fornisce consulenza sul prodotto o che lo vende potrebbe addebitare altri costi, nel qual caso fornirà informazioni su tali costi, illustrandone l'impatto sull'investimento.

Andamento dei costi nel tempo

Le tabelle mostrano gli importi prelevati dall'investimento per coprire diversi tipi di costi. Tali importi dipendono dall'entità dell'investimento, dalla durata della detenzione del prodotto e dall'andamento del prodotto. Gli importi sono qui riportati a fini illustrativi e si basano su un importo esemplificativo dell'investimento e su diversi possibili periodi di investimento. Si è ipotizzato quanto segue:

- nel primo anno recupero dell'importo investito (rendimento annuo dello 0%). Per gli altri periodi di detenzione si è ipotizzato che il prodotto abbia la performance indicata nello scenario moderato;
- 10.000 Euro di investimento.

	In caso di uscita dopo 1 anno	In caso di uscita dopo 4 anni
Costi totali	€ 326	€ 1.097
Incidenza annuale dei costi (*)	3,3%	2,7% ogni anno

(*) Dimostra come i costi riducano ogni anno il rendimento nel corso del periodo di detenzione. Ad esempio, se l'uscita avviene nel periodo di detenzione raccomandato, si prevede che il rendimento medio annuo sarà pari al 1,5% prima dei costi e al -1,2% al netto dei costi.

Una parte dei costi può essere condivisa con la persona che vende il prodotto per coprire i servizi che fornisce. L'importo vi verrà comunicato in seguito.

Composizione dei costi

Costi una tantum di ingresso o di uscita		Incidenza annuale dei costi in caso di uscita dopo 4 anni
Costi di ingresso	percentuale dei costi prelevati dal premio pagato al momento della sottoscrizione dell'investimento	0,0%
Costi di uscita	percentuale dei costi prelevati dal vostro investimento prima che vi venga pagato. I costi di uscita sono indicati come "N/A" nella colonna successiva in quanto non si applicano se il prodotto è conservato fino al periodo di detenzione raccomandato.	N/A
Costi correnti registrati ogni anno		
Commissioni di gestione e altri costi amministrativi o di esercizio	percentuale del valore dell'investimento all'anno che tratteniamo ogni anno per la gestione dei vostri investimenti. Si tratta di una stima basata sui costi effettivi dell'ultimo anno.	2,7%
Costi di transazione	percentuale del valore dell'investimento all'anno. Si tratta di una stima dei costi sostenuti per l'acquisto e la vendita degli investimenti sottostanti per il prodotto. L'importo effettivo varierà a seconda di quanto viene acquistato e venduto.	0,0%

Periodo di detenzione raccomandato dell'opzione di investimento: 4 anni.

Altre informazioni rilevanti

Nella sezione "Situazione Fondi" del sito www.gruppocnp.it sono disponibili le performance passate dell'OICR e le informazioni sulla loro modalità di calcolo. Le performance sono riportate per gli ultimi 10 anni o per un minor periodo se non è disponibile una storicità pari a 10 anni e vengono aggiornate e pubblicate mensilmente.

Documento contenente le informazioni chiave - ALLEGATO

Di seguito vengono riportate le caratteristiche dell'opzione di investimento sottostante il prodotto in relazione a: obiettivi dell'investimento, Investitori di riferimento, indicatore di rischio, scenari di performance, costi totali, impatto annuale sul rendimento (RIY) nonché il periodo di detenzione raccomandato. L'opzione di investimento rappresenta la scelta di investire il 100% del capitale nella singola opzione.

Prodotto: Core Multiram Private (TARIFE UX48-UX49-UX50-UX51-UX52)

Opzione di investimento: Amundi Pioneer US Research Value Equity

Emittente: Amundi Luxembourg S.A.

ISIN: LU1894685558

Codice Interno: 17840

Combinazione CNP di appartenenza: AZIONARI SOSTENIBILI

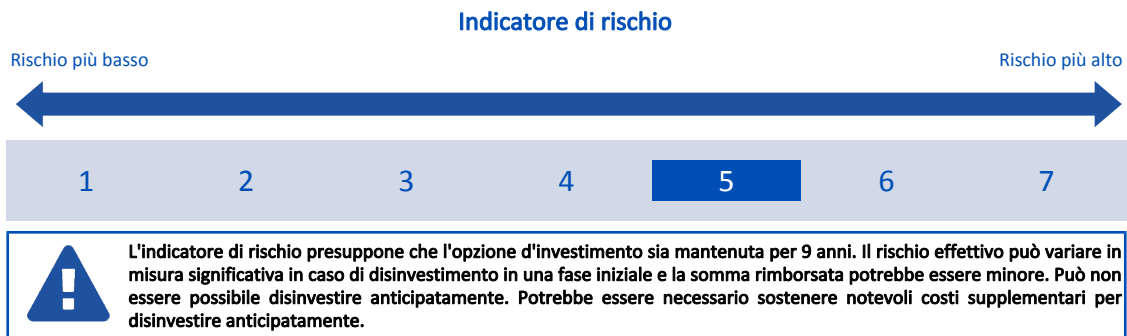
Data di realizzazione del documento: 16/10/2023

State per acquistare un'opzione d'investimento che non è semplice e può essere di difficile comprensione.

Obiettivi dell'opzione di investimento: L'OICR ha l'obiettivo di conseguire un rendimento superiore al Benchmark; le decisioni di investimento vengono prese dal gestore su base discrezionale investendo principalmente in società che hanno sede o che svolgono la maggior parte delle loro attività negli Stati Uniti. Il Gestore nel processo d'investimento si avvale della ricerca fondamentale e quantitativa. L'OICR può utilizzare strumenti derivati. Il gestore considera i criteri ambientali, sociali e di governance (ESG) nella selezione degli investimenti. La valuta di riferimento dell'OICR è l'Euro.

Investitori al dettaglio di riferimento dell'opzione di investimento: il Fondo Esterno è rivolto ai clienti aventi una buona conoscenza e/o esperienza dei mercati finanziari e assicurativi e una alta tolleranza al rischio finanziario, i quali intendono investire il proprio capitale nel medio periodo accettando i possibili rischi di perdita connessi all'investimento finanziario.

Quali sono i rischi e qual è il potenziale rendimento?



L'indicatore di rischio è un'indicazione orientativa del livello di rischio di questa opzione di investimento rispetto ad altre opzioni. Esso esprime la probabilità che il prodotto subisca perdite monetarie a causa di movimenti sul mercato o a causa della nostra incapacità di pagarvi quanto dovuto.

Abbiamo classificato questa opzione di investimento al livello 5 su 7 che corrisponde alla classe di rischio medio-alto. Ciò significa che le perdite potenziali dovute alla performance futura del prodotto sono classificate nel livello medio-alto e che è molto improbabile che le cattive condizioni di mercato influenzino la capacità di CNP Vita Assicura S.p.A. di pagarvi quanto dovuto.

Scenari di performance

Il possibile rimborso dipenderà dall'andamento futuro dei mercati, che è incerto e non può essere previsto con esattezza. Lo scenario sfavorevole, lo scenario moderato e lo scenario favorevole riportati sono illustrazioni basate sulla performance peggiore, la performance media e la performance migliore del prodotto negli ultimi 14 anni. Nel futuro i mercati potrebbero avere un andamento molto diverso.

Lo scenario di morte si basa sullo scenario moderato ed è calcolato considerando la percentuale di maggiorazione più bassa.

Periodo di detenzione raccomandato: 9 anni		Esempio di investimento: € 10.000	
Premio assicurativo [€ 0]		In caso di uscita dopo 1 anno	In caso di uscita dopo 9 anni
Scenari - Caso vita		Possibile rimborso al netto dei costi (Rendimento medio annuo)	
Minimo	Non esiste un rendimento minimo garantito. Potreste perdere il vostro intero investimento o parte di esso.		
Stress	€ 810 (-91,86%)	€ 130 (-38,13%)	
Sfavorevole	€ 8.650 (-13,52%)	€ 7.650 (-2,94%)	
Moderato	€ 11.120 (11,22%)	€ 28.020 (12,13%)	
Favorevole	€ 14.040 (40,40%)	€ 34.050 (14,58%)	
Scenario - Caso morte		Possibile rimborso a favore dei vostri beneficiari al netto dei costi	
In caso di decesso dell'Assicurato	€ 11.400	€ 28.580	

Le cifre riportate comprendono tutti i costi del prodotto in quanto tale, ma possono non comprendere tutti i costi da voi pagati al consulente o al distributore. Le cifre non tengono conto della vostra situazione fiscale personale, che può incidere anch'essa sull'importo del rimborso.

Lo scenario di stress indica quale potrebbe essere l'importo rimborsato in circostanze di mercato estreme.

Lo scenario sfavorevole si è verificato per un investimento nell'opzione/parametro di riferimento idoneo tra il maggio 2022 e il agosto 2023.

Lo scenario moderato si è verificato per un investimento nell'opzione/parametro di riferimento idoneo tra il settembre 2011 e il settembre 2020.

Lo scenario favorevole si è verificato per un investimento nell'opzione/parametro di riferimento idoneo tra il agosto 2009 e il agosto 2018.

Questo prodotto non è facilmente liquidabile. In caso di uscita da un investimento prima del periodo di detenzione raccomandato potrebbe essere necessario sostenere costi supplementari.

Quali sono i costi?

La persona che fornisce consulenza sul prodotto o che lo vende potrebbe addebitare altri costi, nel qual caso fornirà informazioni su tali costi, illustrandone l'impatto sull'investimento.

Andamento dei costi nel tempo

Le tabelle mostrano gli importi prelevati dall'investimento per coprire diversi tipi di costi. Tali importi dipendono dall'entità dell'investimento, dalla durata della detenzione del prodotto e dall'andamento del prodotto. Gli importi sono qui riportati a fini illustrativi e si basano su un importo esemplificativo dell'investimento e su diversi possibili periodi di investimento. Si è ipotizzato quanto segue:

- nel primo anno recupero dell'importo investito (rendimento annuo dello 0%). Per gli altri periodi di detenzione si è ipotizzato che il prodotto abbia la performance indicata nello scenario moderato;
- 10.000 Euro di investimento.

	In caso di uscita dopo 1 anno	In caso di uscita dopo 9 anni
Costi totali	€ 385	€ 9.350
Incidenza annuale dei costi (*)	3,8%	3,6% ogni anno

(*) Dimostra come i costi riducano ogni anno il rendimento nel corso del periodo di detenzione. Ad esempio, se l'uscita avviene nel periodo di detenzione raccomandato, si prevede che il rendimento medio annuo sarà pari al 15,7% prima dei costi e al 12,1% al netto dei costi.

Una parte dei costi può essere condivisa con la persona che vende il prodotto per coprire i servizi che fornisce. L'importo vi verrà comunicato in seguito.

Composizione dei costi

Costi una tantum di ingresso o di uscita	Incidenza annuale dei costi in caso di uscita dopo 9 anni
Costi di ingresso	percentuale dei costi prelevati dal premio pagato al momento della sottoscrizione dell'investimento 0,0%
Costi di uscita	percentuale dei costi prelevati dal vostro investimento prima che vi venga pagato. I costi di uscita sono indicati come "N/A" nella colonna successiva in quanto non si applicano se il prodotto è conservato fino al periodo di detenzione raccomandato. N/A
Costi correnti registrati ogni anno	
Commissioni di gestione e altri costi amministrativi o di esercizio	percentuale del valore dell'investimento all'anno che tratteniamo ogni anno per la gestione dei vostri investimenti. Si tratta di una stima basata sui costi effettivi dell'ultimo anno. 3,6%
Costi di transazione	percentuale del valore dell'investimento all'anno. Si tratta di una stima dei costi sostenuti per l'acquisto e la vendita degli investimenti sottostanti per il prodotto. L'importo effettivo varierà a seconda di quanto viene acquistato e venduto. 0,0%

Periodo di detenzione raccomandato dell'opzione di investimento: 9 anni.

Altre informazioni rilevanti

Nella sezione "Situazione Fondi" del sito www.gruppcnp.it sono disponibili le performance passate dell'OICR e le informazioni sulla loro modalità di calcolo. Le performance sono riportate per gli ultimi 10 anni o per un minor periodo se non è disponibile una storicità pari a 10 anni e vengono aggiornate e pubblicate mensilmente.

Documento contenente le informazioni chiave - ALLEGATO

Di seguito vengono riportate le caratteristiche dell'opzione di investimento sottostante il prodotto in relazione a: obiettivi dell'investimento, Investitori di riferimento, indicatore di rischio, scenari di performance, costi totali, impatto annuale sul rendimento (RIY) nonché il periodo di detenzione raccomandato. L'opzione di investimento rappresenta la scelta di investire il 100% del capitale nella singola opzione.

Prodotto: Core Multiramo Private (TARIFFE UX48-UX49-UX50-UX51-UX52)

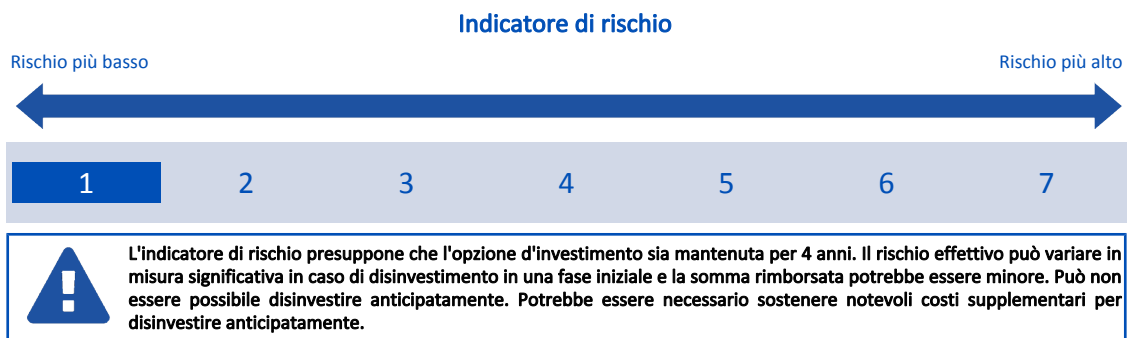
Opzione di investimento: Amundi Ultra Short Term Bond SRI
Emittente: %SoggettoIdeatoreGestore%
ISIN: FR0011088657
Codice Interno: 21735
Combinazione CNP di appartenenza: OBBLIGAZIONARI SOSTENIBILI
Data di realizzazione del documento: 16/10/2023

State per acquistare un'opzione d'investimento che non è semplice e può essere di difficile comprensione.

Obiettivi dell'opzione di investimento: L'OICR ha l'obiettivo di conseguire un rendimento superiore al Benchmark; le decisioni di investimento vengono prese dal gestore su base discrezionale investendo in titoli obbligazionari. Il Gestore integra contemporaneamente l'analisi "bottom-up" per la selezione dei titoli e l'analisi "top-down" per l'ottimizzazione degli investimenti. Il gestore considera i criteri ambientali, sociali e di governance (ESG) nella selezione degli investimenti. La valuta di riferimento dell'OICR è l'Euro.

Investitori al dettaglio di riferimento dell'opzione di investimento: il Fondo Esterno è rivolto ai clienti aventi una buona conoscenza e/o esperienza dei mercati finanziari e assicurativi e una bassa tolleranza al rischio finanziario, i quali intendono investire il proprio capitale nel medio periodo accettando i possibili rischi di perdita connessi all'investimento finanziario.

Quali sono i rischi e qual è il potenziale rendimento?



L'indicatore di rischio è un'indicazione orientativa del livello di rischio di questa opzione di investimento rispetto ad altre opzioni. Esso esprime la probabilità che il prodotto subisca perdite monetarie a causa di movimenti sul mercato o a causa della nostra incapacità di pagarvi quanto dovuto.

Abbiamo classificato questa opzione di investimento al livello 1 su 7 che corrisponde alla classe di rischio più basso. Ciò significa che le perdite potenziali dovute alla performance futura del prodotto sono classificate nel livello molto basso e che è molto improbabile che le cattive condizioni di mercato influenzino la capacità di CNP Vita Assicura S.p.A. di pagarvi quanto dovuto.

Scenari di performance

Il possibile rimborso dipenderà dall'andamento futuro dei mercati, che è incerto e non può essere previsto con esattezza. Lo scenario sfavorevole, lo scenario moderato e lo scenario favorevole riportati sono illustrazioni basate sulla performance peggiore, la performance media e la performance migliore del prodotto negli ultimi 10 anni. Nel futuro i mercati potrebbero avere un andamento molto diverso.

Lo scenario di morte si basa sullo scenario moderato ed è calcolato considerando la percentuale di maggiorazione più bassa.

Periodo di detenzione raccomandato: 4 anni		Esempio di investimento: € 10.000	
Premio assicurativo [€ 0]		In caso di uscita dopo 1 anno	In caso di uscita dopo 4 anni
Scenari - Caso vita		Possibile rimborso al netto dei costi (Rendimento medio annuo)	
Minimo			
Non esiste un rendimento minimo garantito. Potreste perdere il vostro intero investimento o parte di esso.			
Stress		€ 9.610 (-3,95%)	€ 9.050 (-2,48%)
Sfavorevole		€ 9.640 (-3,58%)	€ 9.050 (-2,48%)
Moderato		€ 9.730 (-2,66%)	€ 9.170 (-2,14%)
Favorevole		€ 10.010 (0,07%)	€ 9.330 (-1,72%)
Scenario - Caso morte		Possibile rimborso a favore dei vostri beneficiari al netto dei costi	
In caso di decesso dell'Assicurato		€ 9.980	€ 9.350

Le cifre riportate comprendono tutti i costi del prodotto in quanto tale, ma possono non comprendere tutti i costi da voi pagati al consulente o al distributore. Le cifre non tengono conto della vostra situazione fiscale personale, che può incidere anch'essa sull'importo del rimborso.

Lo scenario di stress indica quale potrebbe essere l'importo rimborsato in circostanze di mercato estreme.

Lo scenario sfavorevole si è verificato per un investimento nell'opzione/parametro di riferimento idoneo tra il giugno 2018 e il giugno 2022.

Lo scenario moderato si è verificato per un investimento nell'opzione/parametro di riferimento idoneo tra il febbraio 2016 e il febbraio 2020.

Lo scenario favorevole si è verificato per un investimento nell'opzione/parametro di riferimento idoneo tra il agosto 2019 e il agosto 2023.

Questo prodotto non è facilmente liquidabile. In caso di uscita da un investimento prima del periodo di detenzione raccomandato potrebbe essere necessario sostenere costi supplementari.

Quali sono i costi?

La persona che fornisce consulenza sul prodotto o che lo vende potrebbe addebitare altri costi, nel qual caso fornirà informazioni su tali costi, illustrandone l'impatto sull'investimento.

Andamento dei costi nel tempo

Le tabelle mostrano gli importi prelevati dall'investimento per coprire diversi tipi di costi. Tali importi dipendono dall'entità dell'investimento, dalla durata della detenzione del prodotto e dall'andamento del prodotto. Gli importi sono qui riportati a fini illustrativi e si basano su un importo esemplificativo dell'investimento e su diversi possibili periodi di investimento. Si è ipotizzato quanto segue:

- nel primo anno recupero dell'importo investito (rendimento annuo dello 0%). Per gli altri periodi di detenzione si è ipotizzato che il prodotto abbia la performance indicata nello scenario moderato;
- 10.000 Euro di investimento.

	In caso di uscita dopo 1 anno	In caso di uscita dopo 4 anni
Costi totali	€ 312	€ 1.001
Incidenza annuale dei costi (*)	3,1%	2,6% ogni anno

(*) Dimostra come i costi riducano ogni anno il rendimento nel corso del periodo di detenzione. Ad esempio, se l'uscita avviene nel periodo di detenzione raccomandato, si prevede che il rendimento medio annuo sarà pari al 0,5% prima dei costi e al -2,1% al netto dei costi.

Una parte dei costi può essere condivisa con la persona che vende il prodotto per coprire i servizi che fornisce. L'importo vi verrà comunicato in seguito.

Composizione dei costi

Costi una tantum di ingresso o di uscita	Incidenza annuale dei costi in caso di uscita dopo 4 anni
Costi di ingresso	percentuale dei costi prelevati dal premio pagato al momento della sottoscrizione dell'investimento 0,0%
Costi di uscita	percentuale dei costi prelevati dal vostro investimento prima che vi venga pagato. I costi di uscita sono indicati come "N/A" nella colonna successiva in quanto non si applicano se il prodotto è conservato fino al periodo di detenzione raccomandato. N/A
Costi correnti registrati ogni anno	
Commissioni di gestione e altri costi amministrativi o di esercizio	percentuale del valore dell'investimento all'anno che tratteniamo ogni anno per la gestione dei vostri investimenti. Si tratta di una stima basata sui costi effettivi dell'ultimo anno. 2,6%
Costi di transazione	percentuale del valore dell'investimento all'anno. Si tratta di una stima dei costi sostenuti per l'acquisto e la vendita degli investimenti sottostanti per il prodotto. L'importo effettivo varierà a seconda di quanto viene acquistato e venduto. 0,0%

Periodo di detenzione raccomandato dell'opzione di investimento: 4 anni.

Altre informazioni rilevanti

Nella sezione "Situazione Fondi" del sito www.gruppcnp.it sono disponibili le performance passate dell'OICR e le informazioni sulla loro modalità di calcolo. Le performance sono riportate per gli ultimi 10 anni o per un minor periodo se non è disponibile una storicità pari a 10 anni e vengono aggiornate e pubblicate mensilmente.

Documento contenente le informazioni chiave - ALLEGATO

Di seguito vengono riportate le caratteristiche dell'opzione di investimento sottostante il prodotto in relazione a: obiettivi dell'investimento, Investitori di riferimento, indicatore di rischio, scenari di performance, costi totali, impatto annuale sul rendimento (RIY) nonché il periodo di detenzione raccomandato. L'opzione di investimento rappresenta la scelta di investire il 100% del capitale nella singola opzione.

Prodotto: Core Multiram Private (TARIFE UX48-UX49-UX50-UX51-UX52)

Opzione di investimento: Arca Bond Paesi Emergenti Valuta Locale

Emittente: Arca Fondi SGR S.p.A.

ISIN: IT0004687148

Codice Interno: 18796

Combinazione CNP di appartenenza: OBBLIGAZIONARI

Data di realizzazione del documento: 16/10/2023

State per acquistare un'opzione d'investimento che non è semplice e può essere di difficile comprensione.

Obiettivi dell'opzione di investimento: L'OICR adotta una strategia di gestione di tipo attivo investendo principalmente in strumenti obbligazionari e monetari di emittenti sovranazionali e sovrani, sia Investment Grade, sia di qualità creditizia inferiore, di Paesi Emergenti e produttori di materie prime, denominati nelle relative valute.

Le aree geografiche di investimento sono principalmente America, Europa, Pacifico e Paesi Emergenti.

La duration media del portafoglio dell'OICR è compresa tra 1 e 8 anni.

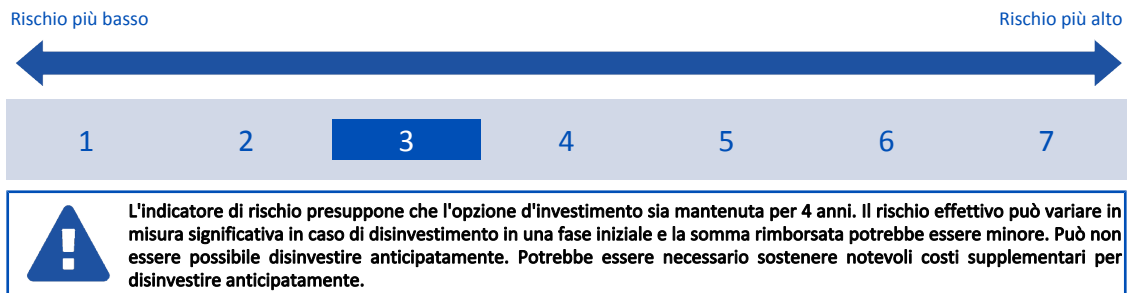
L'OICR utilizza strumenti derivati per finalità di copertura dei rischi e per finalità diverse da quelle di copertura (tra cui arbitraggio).

La valuta di riferimento del portafoglio è l'Euro e l'esposizione al rischio di cambio è gestita attivamente.

Investitori al dettaglio di riferimento dell'opzione di investimento: il Fondo Esterno è rivolto ai clienti aventi una buona conoscenza e/o esperienza dei mercati finanziari e assicurativi e una media tolleranza al rischio finanziario, i quali intendono investire il proprio capitale nel medio periodo accettando i possibili rischi di perdita connessi all'investimento finanziario.

Quali sono i rischi e qual è il potenziale rendimento?

Indicatore di rischio



L'indicatore di rischio è un'indicazione orientativa del livello di rischio di questa opzione di investimento rispetto ad altre opzioni. Esso esprime la probabilità che il prodotto subisca perdite monetarie a causa di movimenti sul mercato o a causa della nostra incapacità di pagarvi quanto dovuto.

Abbiamo classificato questa opzione di investimento al livello 3 su 7 che corrisponde alla classe di rischio medio-basso. Ciò significa che le perdite potenziali dovute alla performance futura del prodotto sono classificate nel livello medio-basso e che è molto improbabile che le cattive condizioni di mercato influenzino la capacità di CNP Vita Assicura S.p.A. di pagarvi quanto dovuto.

Scenari di performance

Il possibile rimborso dipenderà dall'andamento futuro dei mercati, che è incerto e non può essere previsto con esattezza. Lo scenario sfavorevole, lo scenario moderato e lo scenario favorevole riportati sono illustrazioni basate sulla performance peggiore, la performance media e la performance migliore del prodotto negli ultimi 10 anni. Nel futuro i mercati potrebbero avere un andamento molto diverso.

Lo scenario di morte si basa sullo scenario moderato ed è calcolato considerando la percentuale di maggiorazione più bassa.

Periodo di detenzione raccomandato: 4 anni		
Esempio di investimento: € 10.000		
Premio assicurativo [€ 0]		
	In caso di uscita dopo 1 anno	In caso di uscita dopo 4 anni
Scenari - Caso vita	Possibile rimborso al netto dei costi (Rendimento medio annuo)	
Minimo	Non esiste un rendimento minimo garantito. Potreste perdere il vostro intero investimento o parte di esso.	
Stress	€ 5.960 (-40,41%)	€ 6.060 (-11,76%)
Sfavorevole	€ 8.780 (-12,16%)	€ 8.600 (-3,71%)
Moderato	€ 9.850 (-1,49%)	€ 9.960 (-0,11%)
Favorevole	€ 11.730 (17,25%)	€ 11.870 (4,39%)
Scenari - Caso morte	Possibile rimborso a favore dei vostri beneficiari al netto dei costi	
In caso di decesso dell'Assicurato	€ 10.100	€ 10.160

Le cifre riportate comprendono tutti i costi del prodotto in quanto tale, ma possono non comprendere tutti i costi da voi pagati al consulente o al

distributore. Le cifre non tengono conto della vostra situazione fiscale personale, che può incidere anch'essa sull'importo del rimborso. Lo scenario di stress indica quale potrebbe essere l'importo rimborsato in circostanze di mercato estreme. Lo scenario sfavorevole si è verificato per un investimento nell'opzione/parametro di riferimento idoneo tra il gennaio 2020 e il agosto 2023. Lo scenario moderato si è verificato per un investimento nell'opzione/parametro di riferimento idoneo tra il luglio 2018 e il luglio 2022. Lo scenario favorevole si è verificato per un investimento nell'opzione/parametro di riferimento idoneo tra il settembre 2015 e il settembre 2019. Questo prodotto non è facilmente liquidabile. In caso di uscita da un investimento prima del periodo di detenzione raccomandato potrebbe essere necessario sostenere costi supplementari.

Quali sono i costi?

La persona che fornisce consulenza sul prodotto o che lo vende potrebbe addebitare altri costi, nel qual caso fornirà informazioni su tali costi, illustrandone l'impatto sull'investimento.

Andamento dei costi nel tempo

Le tabelle mostrano gli importi prelevati dall'investimento per coprire diversi tipi di costi. Tali importi dipendono dall'entità dell'investimento, dalla durata della detenzione del prodotto e dall'andamento del prodotto. Gli importi sono qui riportati a fini illustrativi e si basano su un importo esemplificativo dell'investimento e su diversi possibili periodi di investimento. Si è ipotizzato quanto segue:

- nel primo anno recupero dell'importo investito (rendimento annuo dello 0%). Per gli altri periodi di detenzione si è ipotizzato che il prodotto abbia la performance indicata nello scenario moderato;
- 10.000 Euro di investimento.

	In caso di uscita dopo 1 anno	In caso di uscita dopo 4 anni
Costi totali	€ 342	€ 1.211
Incidenza annuale dei costi (*)	3,4%	2,9% ogni anno

(*) Dimostra come i costi riducano ogni anno il rendimento nel corso del periodo di detenzione. Ad esempio, se l'uscita avviene nel periodo di detenzione raccomandato, si prevede che il rendimento medio annuo sarà pari al 2,8% prima dei costi e al -0,1% al netto dei costi.

Una parte dei costi può essere condivisa con la persona che vende il prodotto per coprire i servizi che fornisce. L'importo vi verrà comunicato in seguito.

Composizione dei costi

Costi una tantum di ingresso o di uscita	Incidenza annuale dei costi in caso di uscita dopo 4 anni	
Costi di ingresso	percentuale dei costi prelevati dal premio pagato al momento della sottoscrizione dell'investimento	0,0%
Costi di uscita	percentuale dei costi prelevati dal vostro investimento prima che vi venga pagato. I costi di uscita sono indicati come "N/A" nella colonna successiva in quanto non si applicano se il prodotto è conservato fino al periodo di detenzione raccomandato.	N/A
Costi correnti registrati ogni anno		
Commissioni di gestione e altri costi amministrativi o di esercizio	percentuale del valore dell'investimento all'anno che trattiamo ogni anno per la gestione dei vostri investimenti. Si tratta di una stima basata sui costi effettivi dell'ultimo anno.	2,9%
Costi di transazione	percentuale del valore dell'investimento all'anno. Si tratta di una stima dei costi sostenuti per l'acquisto e la vendita degli investimenti sottostanti per il prodotto. L'importo effettivo varierà a seconda di quanto viene acquistato e venduto.	0,0%

Periodo di detenzione raccomandato dell'opzione di investimento: 4 anni.

Altre informazioni rilevanti

Nella sezione "Situazione Fondi" del sito www.gruppocnp.it sono disponibili le performance passate dell'OICR e le informazioni sulla loro modalità di calcolo. Le performance sono riportate per gli ultimi 10 anni o per un minor periodo se non è disponibile una storicità pari a 10 anni e vengono aggiornate e pubblicate mensilmente.

Documento contenente le informazioni chiave - ALLEGATO

Di seguito vengono riportate le caratteristiche dell'opzione di investimento sottostante il prodotto in relazione a: obiettivi dell'investimento, Investitori di riferimento, indicatore di rischio, scenari di performance, costi totali, impatto annuale sul rendimento (RIY) nonché il periodo di detenzione raccomandato. L'opzione di investimento rappresenta la scelta di investire il 100% del capitale nella singola opzione.

Prodotto: Core Multiramo Private (TARIFFE UX48-UX49-UX50-UX51-UX52)

Opzione di investimento: Aristeia Short Term Bond

Emittente: Link Fund Solutions (Luxembourg)

ISIN: LU1121101437

Codice Interno: 20010

Combinazione CNP di appartenenza: OBBLIGAZIONARI

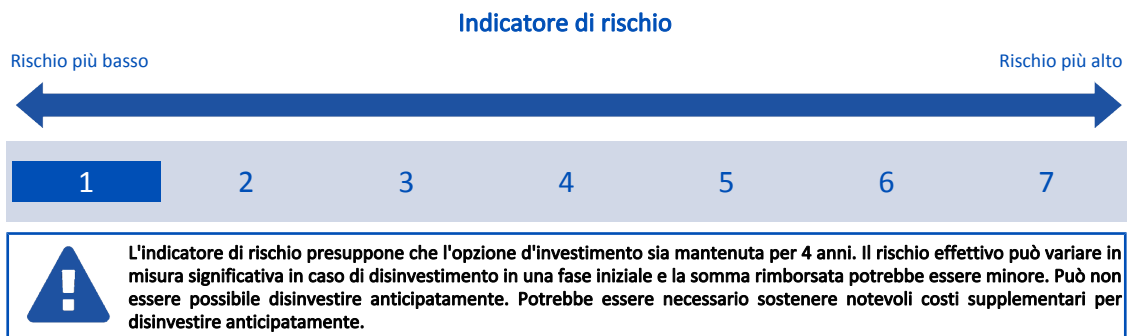
Data di realizzazione del documento: 16/10/2023

State per acquistare un'opzione d'investimento che non è semplice e può essere di difficile comprensione.

Obiettivi dell'opzione di investimento: L'OICR si propone di investire prevalentemente in depositi effettuati presso istituti di credito europei rimborsabili a vista. E' possibile anche investire in obbligazioni emesse da società o emittenti pubblici, rimborsabili in meno di 18 mesi, e in quote di fondi d'investimento. In aggiunta l'OICR potrà investire fino ad un massimo del 30% in titoli obbligazionari con una duration superiore a 18 mesi. E' ammesso l'investimento in strumenti finanziari complessi che possono influenzare sensibilmente il rendimento del Fondo. L'OICR può ricorrere all'uso di strumenti derivati per gestire in maniera più efficiente il rischio valutario e di rischio tasso di interesse, ma anche per finalità di investimento. La valuta di riferimento del portafoglio è l'Euro.

Investitori al dettaglio di riferimento dell'opzione di investimento: il Fondo Esterno è rivolto ai clienti aventi una buona conoscenza e/o esperienza dei mercati finanziari e assicurativi e una bassa tolleranza al rischio finanziario, i quali intendono investire il proprio capitale nel medio periodo accettando i possibili rischi di perdita connessi all'investimento finanziario.

Quali sono i rischi e qual è il potenziale rendimento?



L'indicatore di rischio è un'indicazione orientativa del livello di rischio di questa opzione di investimento rispetto ad altre opzioni. Esso esprime la probabilità che il prodotto subisca perdite monetarie a causa di movimenti sul mercato o a causa della nostra incapacità di pagarvi quanto dovuto.

Abbiamo classificato questa opzione di investimento al livello 1 su 7 che corrisponde alla classe di rischio più basso. Ciò significa che le perdite potenziali dovute alla performance futura del prodotto sono classificate nel livello molto basso e che è molto improbabile che le cattive condizioni di mercato influenzino la capacità di CNP Vita Assicura S.p.A. di pagarvi quanto dovuto.

Scenari di performance

Il possibile rimborso dipenderà dall'andamento futuro dei mercati, che è incerto e non può essere previsto con esattezza. Lo scenario sfavorevole, lo scenario moderato e lo scenario favorevole riportati sono illustrazioni basate sulla performance peggiore, la performance media e la performance migliore del prodotto negli ultimi 10 anni. Nel futuro i mercati potrebbero avere un andamento molto diverso.

Lo scenario di morte si basa sullo scenario moderato ed è calcolato considerando la percentuale di maggiorazione più bassa.

Periodo di detenzione raccomandato: 4 anni

Esempio di investimento: € 10.000

Premio assicurativo [€ 0]

Scenari - Caso vita

In caso di uscita dopo 1 anno

In caso di uscita dopo 4 anni

Possibile rimborso al netto dei costi (Rendimento medio annuo)

	In caso di uscita dopo 1 anno	In caso di uscita dopo 4 anni
Minimo	Non esiste un rendimento minimo garantito. Potreste perdere il vostro intero investimento o parte di esso.	
Stress	€ 9.710 (-2,86%)	€ 9.190 (-2,09%)
Sfavorevole	€ 9.760 (-2,44%)	€ 9.290 (-1,81%)
Moderato	€ 9.780 (-2,16%)	€ 9.380 (-1,59%)
Favorevole	€ 9.870 (-1,28%)	€ 9.470 (-1,35%)

Scenario - Caso morte

Possibile rimborso a favore dei vostri beneficiari al netto dei costi

In caso di decesso dell'Assicurato

€ 10.030

€ 9.570

Le cifre riportate comprendono tutti i costi del prodotto in quanto tale, ma possono non comprendere tutti i costi da voi pagati al consulente o al distributore. Le cifre non tengono conto della vostra situazione fiscale personale, che può incidere anch'essa sull'importo del rimborso.

Lo scenario di stress indica quale potrebbe essere l'importo rimborsato in circostanze di mercato estreme.

Lo scenario sfavorevole si è verificato per un investimento nell'opzione/parametro di riferimento idoneo tra il settembre 2018 e il settembre 2022.

Lo scenario moderato si è verificato per un investimento nell'opzione/parametro di riferimento idoneo tra il luglio 2016 e il luglio 2020.

Lo scenario favorevole si è verificato per un investimento nell'opzione/parametro di riferimento idoneo tra il febbraio 2015 e il febbraio 2019.

Questo prodotto non è facilmente liquidabile. In caso di uscita da un investimento prima del periodo di detenzione raccomandato potrebbe essere necessario sostenere costi supplementari.

Quali sono i costi?

La persona che fornisce consulenza sul prodotto o che lo vende potrebbe addebitare altri costi, nel qual caso fornirà informazioni su tali costi, illustrandone l'impatto sull'investimento.

Andamento dei costi nel tempo

Le tabelle mostrano gli importi prelevati dall'investimento per coprire diversi tipi di costi. Tali importi dipendono dall'entità dell'investimento, dalla durata della detenzione del prodotto e dall'andamento del prodotto. Gli importi sono qui riportati a fini illustrativi e si basano su un importo esemplificativo dell'investimento e su diversi possibili periodi di investimento. Si è ipotizzato quanto segue:

- nel primo anno recupero dell'importo investito (rendimento annuo dello 0%). Per gli altri periodi di detenzione si è ipotizzato che il prodotto abbia la performance indicata nello scenario moderato;
- 10.000 Euro di investimento.

	In caso di uscita dopo 1 anno	In caso di uscita dopo 4 anni
Costi totali	€ 289	€ 928
Incidenza annuale dei costi (*)	2,9%	2,3% ogni anno

(*) Dimostra come i costi riducano ogni anno il rendimento nel corso del periodo di detenzione. Ad esempio, se l'uscita avviene nel periodo di detenzione raccomandato, si prevede che il rendimento medio annuo sarà pari al 0,7% prima dei costi e al -1,6% al netto dei costi.

Una parte dei costi può essere condivisa con la persona che vende il prodotto per coprire i servizi che fornisce. L'importo vi verrà comunicato in seguito.

Composizione dei costi

Costi una tantum di ingresso o di uscita	Incidenza annuale dei costi in caso di uscita dopo 4 anni
Costi di ingresso	percentuale dei costi prelevati dal premio pagato al momento della sottoscrizione dell'investimento 0,0%
Costi di uscita	percentuale dei costi prelevati dal vostro investimento prima che vi venga pagato. I costi di uscita sono indicati come "N/A" nella colonna successiva in quanto non si applicano se il prodotto è conservato fino al periodo di detenzione raccomandato. N/A
Costi correnti registrati ogni anno	
Commissioni di gestione e altri costi amministrativi o di esercizio	percentuale del valore dell'investimento all'anno che tratteniamo ogni anno per la gestione dei vostri investimenti. Si tratta di una stima basata sui costi effettivi dell'ultimo anno. 2,3%
Costi di transazione	percentuale del valore dell'investimento all'anno. Si tratta di una stima dei costi sostenuti per l'acquisto e la vendita degli investimenti sottostanti per il prodotto. L'importo effettivo varierà a seconda di quanto viene acquistato e venduto. 0,0%

Periodo di detenzione raccomandato dell'opzione di investimento: 4 anni.

Altre informazioni rilevanti

Nella sezione "Situazione Fondi" del sito www.gruppocnp.it sono disponibili le performance passate dell'OICR e le informazioni sulla loro modalità di calcolo. Le performance sono riportate per gli ultimi 10 anni o per un minor periodo se non è disponibile una storicità pari a 10 anni e vengono aggiornate e pubblicate mensilmente.

Documento contenente le informazioni chiave - ALLEGATO

Di seguito vengono riportate le caratteristiche dell'opzione di investimento sottostante il prodotto in relazione a: obiettivi dell'investimento, Investitori di riferimento, indicatore di rischio, scenari di performance, costi totali, impatto annuale sul rendimento (RIY) nonché il periodo di detenzione raccomandato. L'opzione di investimento rappresenta la scelta di investire il 100% del capitale nella singola opzione.

Prodotto: Core Multiramo Private (TARIFFE UX48-UX49-UX50-UX51-UX52)

Opzione di investimento: Aviva Emerging Corporate Bond (USD)

Emittente: Aviva Investors Luxembourg SA

ISIN: LU1550133976

Codice Interno: 19667

Combinazione CNP di appartenenza: OBBLIGAZIONARI SOSTENIBILI

Data di realizzazione del documento: 16/10/2023

State per acquistare un'opzione d'investimento che non è semplice e può essere di difficile comprensione.

Obiettivi dell'opzione di investimento: L'OICR si propone di percepire un reddito e di incrementare il valore dell'investimento nel lungo periodo. L'OICR investe principalmente in obbligazioni emesse da società dei paesi emergenti. L'OICR può ricorrere all'utilizzo di strumenti derivati per finalità di investimento. Inoltre il Fondo può servirsi di strumenti derivati per finalità di copertura e gestione efficiente del portafoglio. Può ricorrere ad operazioni di prestito titoli per un massimo del 100% del patrimonio.

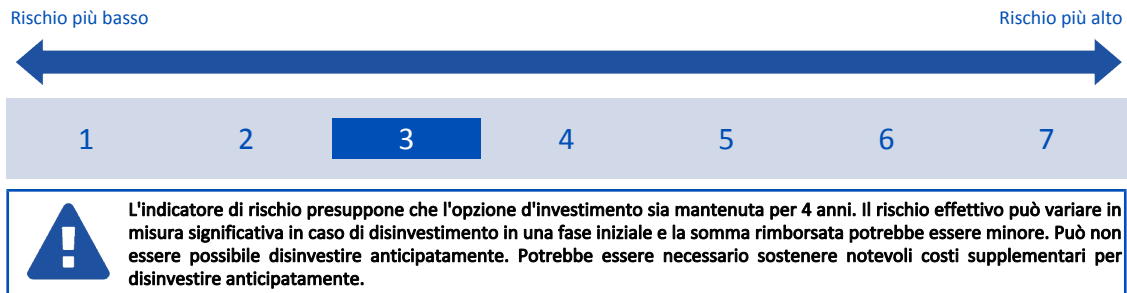
La strategia di selezione integra criteri ambientali, sociali e di governance (ESG) per individuare i sottostanti da inserire in portafoglio.

La valuta di riferimento del portafoglio è il dollaro statunitense.

Investitori al dettaglio di riferimento dell'opzione di investimento: il Fondo Esterno è rivolto ai clienti aventi una buona conoscenza e/o esperienza dei mercati finanziari e assicurativi e una media tolleranza al rischio finanziario, i quali intendono investire il proprio capitale nel medio periodo accettando i possibili rischi di perdita connessi all'investimento finanziario.

Quali sono i rischi e qual è il potenziale rendimento?

Indicatore di rischio



L'indicatore di rischio è un'indicazione orientativa del livello di rischio di questa opzione di investimento rispetto ad altre opzioni. Esso esprime la probabilità che il prodotto subisca perdite monetarie a causa di movimenti sul mercato o a causa della nostra incapacità di pagarvi quanto dovuto.

Abbiamo classificato questa opzione di investimento al livello 3 su 7 che corrisponde alla classe di rischio medio-basso. Ciò significa che le perdite potenziali dovute alla performance futura del prodotto sono classificate nel livello medio-basso e che è molto improbabile che le cattive condizioni di mercato influenzino la capacità di CNP Vita Assicura S.p.A. di pagarvi quanto dovuto.

Attenzione al rischio cambio. L'OICR effettua pagamenti in una valuta straniera, quindi il rendimento finale che otterrete dipenderà dal tasso di cambio tra tale valuta e l'euro.

Scenari di performance

Il possibile rimborso dipenderà dall'andamento futuro dei mercati, che è incerto e non può essere previsto con esattezza. Lo scenario sfavorevole, lo scenario moderato e lo scenario favorevole riportati sono illustrazioni basate sulla performance peggiore, la performance media e la performance migliore del prodotto negli ultimi 10 anni. Nel futuro i mercati potrebbero avere un andamento molto diverso.

Lo scenario di morte si basa sullo scenario moderato ed è calcolato considerando la percentuale di maggiorazione più bassa.

Periodo di detenzione raccomandato: 4 anni		Esempio di investimento: € 10.000	
Premio assicurativo [€ 0]		In caso di uscita dopo 1 anno	In caso di uscita dopo 4 anni
Scenari - Caso vita		Possibile rimborso al netto dei costi (Rendimento medio annuo)	
Minimo	Non esiste un rendimento minimo garantito. Potreste perdere il vostro intero investimento o parte di esso.		
Stress		€ 6.820 (-31,81%)	€ 6.090 (-11,64%)
Sfavorevole		€ 8.780 (-12,23%)	€ 8.550 (-3,83%)
Moderato		€ 10.120 (1,21%)	€ 11.380 (3,29%)
Favorevole		€ 13.060 (30,61%)	€ 13.500 (7,79%)
Scenario - Caso morte		Possibile rimborso a favore dei vostri beneficiari al netto dei costi	
In caso di decesso dell'Assicurato		€ 10.370	€ 11.610

Le cifre riportate comprendono tutti i costi del prodotto in quanto tale, ma possono non comprendere tutti i costi da voi pagati al consulente o al

distributore. Le cifre non tengono conto della vostra situazione fiscale personale, che può incidere anch'essa sull'importo del rimborso. Lo scenario di stress indica quale potrebbe essere l'importo rimborsato in circostanze di mercato estreme. Lo scenario sfavorevole si è verificato per un investimento nell'opzione/parametro di riferimento idoneo tra il dicembre 2021 e il agosto 2023. Lo scenario moderato si è verificato per un investimento nell'opzione/parametro di riferimento idoneo tra il giugno 2017 e il giugno 2021. Lo scenario favorevole si è verificato per un investimento nell'opzione/parametro di riferimento idoneo tra il ottobre 2013 e il ottobre 2017. Questo prodotto non è facilmente liquidabile. In caso di uscita da un investimento prima del periodo di detenzione raccomandato potrebbe essere necessario sostenere costi supplementari.

Quali sono i costi?

La persona che fornisce consulenza sul prodotto o che lo vende potrebbe addebitare altri costi, nel qual caso fornirà informazioni su tali costi, illustrandone l'impatto sull'investimento.

Andamento dei costi nel tempo

Le tabelle mostrano gli importi prelevati dall'investimento per coprire diversi tipi di costi. Tali importi dipendono dall'entità dell'investimento, dalla durata della detenzione del prodotto e dall'andamento del prodotto. Gli importi sono qui riportati a fini illustrativi e si basano su un importo esemplificativo dell'investimento e su diversi possibili periodi di investimento. Si è ipotizzato quanto segue:

- nel primo anno recupero dell'importo investito (rendimento annuo dello 0%). Per gli altri periodi di detenzione si è ipotizzato che il prodotto abbia la performance indicata nello scenario moderato;
- 10.000 Euro di investimento.

	In caso di uscita dopo 1 anno	In caso di uscita dopo 4 anni
Costi totali	€ 353	€ 1.423
Incidenza annuale dei costi (*)	3,5%	3,1% ogni anno

(*) Dimostra come i costi riducano ogni anno il rendimento nel corso del periodo di detenzione. Ad esempio, se l'uscita avviene nel periodo di detenzione raccomandato, si prevede che il rendimento medio annuo sarà pari al 6,4% prima dei costi e al 3,3% al netto dei costi.

Una parte dei costi può essere condivisa con la persona che vende il prodotto per coprire i servizi che fornisce. L'importo vi verrà comunicato in seguito.

Composizione dei costi

Costi una tantum di ingresso o di uscita		Incidenza annuale dei costi in caso di uscita dopo 4 anni
Costi di ingresso	percentuale dei costi prelevati dal premio pagato al momento della sottoscrizione dell'investimento	0,0%
Costi di uscita	percentuale dei costi prelevati dal vostro investimento prima che vi venga pagato. I costi di uscita sono indicati come "N/A" nella colonna successiva in quanto non si applicano se il prodotto è conservato fino al periodo di detenzione raccomandato.	N/A
Costi correnti registrati ogni anno		
Commissioni di gestione e altri costi amministrativi o di esercizio	percentuale del valore dell'investimento all'anno che trattiamo ogni anno per la gestione dei vostri investimenti. Si tratta di una stima basata sui costi effettivi dell'ultimo anno.	3,1%
Costi di transazione	percentuale del valore dell'investimento all'anno. Si tratta di una stima dei costi sostenuti per l'acquisto e la vendita degli investimenti sottostanti per il prodotto. L'importo effettivo varierà a seconda di quanto viene acquistato e venduto.	0,0%

Periodo di detenzione raccomandato dell'opzione di investimento: 4 anni.

Altre informazioni rilevanti

Nella sezione "Situazione Fondi" del sito www.gruppocnp.it sono disponibili le performance passate dell'OICR e le informazioni sulla loro modalità di calcolo. Le performance sono riportate per gli ultimi 10 anni o per un minor periodo se non è disponibile una storicità pari a 10 anni e vengono aggiornate e pubblicate mensilmente.

Documento contenente le informazioni chiave - ALLEGATO

Di seguito vengono riportate le caratteristiche dell'opzione di investimento sottostante il prodotto in relazione a: obiettivi dell'investimento, Investitori di riferimento, indicatore di rischio, scenari di performance, costi totali, impatto annuale sul rendimento (RIY) nonché il periodo di detenzione raccomandato. L'opzione di investimento rappresenta la scelta di investire il 100% del capitale nella singola opzione.

Prodotto: Core Multiramo Private (TARIFFE UX48-UX49-UX50-UX51-UX52)

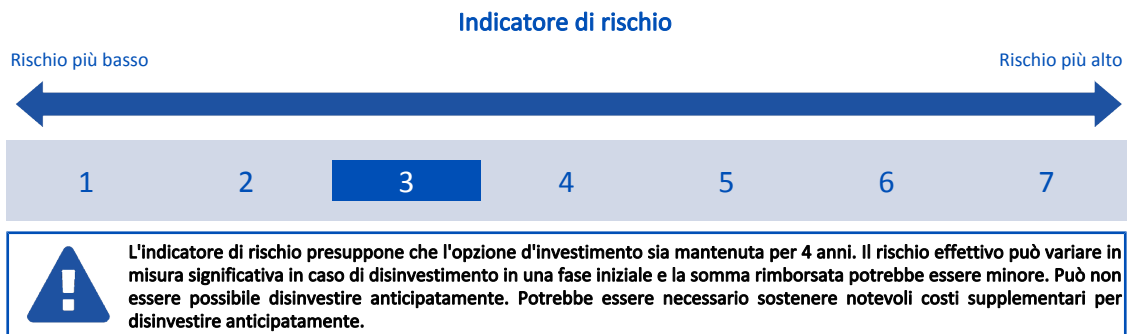
Opzione di investimento: Axa Euro 10+ Long Term Bond
Emittente: AXA Funds Management S.A.
ISIN: LU0251661087
Codice Interno: 19683
Combinazione CNP di appartenenza: OBBLIGAZIONARI SOSTENIBILI
Data di realizzazione del documento: 16/10/2023

State per acquistare un'opzione d'investimento che non è semplice e può essere di difficile comprensione.

Obiettivi dell'opzione di investimento: L'obiettivo di investimento è la generazione di una performance principalmente mediante l'investimento nel medio termine in titoli obbligazionari governativi e corporate denominati in euro. L'OICR sarà gestito con Duration compresa tra 9 e 18. In base alle proprie convinzioni di investimento e a seguito di un'esaustiva analisi macroeconomica e microeconomica del mercato, il gestore può assumere un posizionamento attivo in termini di i) Duration, ii) allocazione geografica e/o iii) selezione a livello di settori o emittenti. L'OICR investirà principalmente in obbligazioni con Rating Investment grade. L'OICR applica la politica relativa agli standard ambientali, sociali e di governance ("ESG") proprietaria della SGR, applicando esclusioni settoriali. L'OICR può investire fino al 5% del patrimonio in obbligazioni contingent convertible (c.d. "CoCo bond"). Entro il limite del 200% del patrimonio, la strategia d'investimento può essere conseguita tramite investimenti diretti e/o mediante derivati, in particolare stipulando credit default swap. I derivati possono essere usati anche a fini di copertura. La valuta di riferimento è l'euro.

Investitori al dettaglio di riferimento dell'opzione di investimento: Il Fondo Esterno è rivolto ai clienti aventi una buona conoscenza e/o esperienza dei mercati finanziari e assicurativi e una media tolleranza al rischio finanziario, i quali intendono investire il proprio capitale nel medio periodo accettando i possibili rischi di perdita connessi all'investimento finanziario.

Quali sono i rischi e qual è il potenziale rendimento?



L'indicatore di rischio è un'indicazione orientativa del livello di rischio di questa opzione di investimento rispetto ad altre opzioni. Esso esprime la probabilità che il prodotto subisca perdite monetarie a causa di movimenti sul mercato o a causa della nostra incapacità di pagarvi quanto dovuto.

Abbiamo classificato questa opzione di investimento al livello 3 su 7 che corrisponde alla classe di rischio medio-basso. Ciò significa che le perdite potenziali dovute alla performance futura del prodotto sono classificate nel livello medio-basso e che è molto improbabile che le cattive condizioni di mercato influenzino la capacità di CNP Vita Assicura S.p.A. di pagarvi quanto dovuto.

Scenari di performance

Il possibile rimborso dipenderà dall'andamento futuro dei mercati, che è incerto e non può essere previsto con esattezza. Lo scenario sfavorevole, lo scenario moderato e lo scenario favorevole riportati sono illustrazioni basate sulla performance peggiore, la performance media e la performance migliore del prodotto negli ultimi 10 anni. Nel futuro i mercati potrebbero avere un andamento molto diverso.

Lo scenario di morte si basa sullo scenario moderato ed è calcolato considerando la percentuale di maggiorazione più bassa.

Periodo di detenzione raccomandato: 4 anni			
Esempio di investimento: € 10.000			
Premio assicurativo [€ 0]			
Scenari - Caso vita		In caso di uscita dopo 1 anno	In caso di uscita dopo 4 anni
Possibile rimborso al netto dei costi (Rendimento medio annuo)			
Minimo	Non esiste un rendimento minimo garantito. Potreste perdere il vostro intero investimento o parte di esso.		
Stress		€ 5.480 (-45,17%)	€ 4.790 (-16,80%)
Sfavorevole		€ 6.620 (-33,82%)	€ 6.080 (-11,70%)
Moderato		€ 9.940 (-0,55%)	€ 11.130 (2,71%)
Favorevole		€ 12.950 (29,46%)	€ 13.150 (7,08%)
Scenario - Caso morte		Possibile rimborso a favore dei vostri beneficiari al netto dei costi	
In caso di decesso dell'Assicurato		€ 10.190	€ 11.350

Le cifre riportate comprendono tutti i costi del prodotto in quanto tale, ma possono non comprendere tutti i costi da voi pagati al consulente o al

distributore. Le cifre non tengono conto della vostra situazione fiscale personale, che può incidere anch'essa sull'importo del rimborso. Lo scenario di stress indica quale potrebbe essere l'importo rimborsato in circostanze di mercato estreme. Lo scenario sfavorevole si è verificato per un investimento nell'opzione/parametro di riferimento idoneo tra il dicembre 2020 e il agosto 2023. Lo scenario moderato si è verificato per un investimento nell'opzione/parametro di riferimento idoneo tra il luglio 2014 e il luglio 2018. Lo scenario favorevole si è verificato per un investimento nell'opzione/parametro di riferimento idoneo tra il agosto 2013 e il agosto 2017. Questo prodotto non è facilmente liquidabile. In caso di uscita da un investimento prima del periodo di detenzione raccomandato potrebbe essere necessario sostenere costi supplementari.

Quali sono i costi?

La persona che fornisce consulenza sul prodotto o che lo vende potrebbe addebitare altri costi, nel qual caso fornirà informazioni su tali costi, illustrandone l'impatto sull'investimento.

Andamento dei costi nel tempo

Le tabelle mostrano gli importi prelevati dall'investimento per coprire diversi tipi di costi. Tali importi dipendono dall'entità dell'investimento, dalla durata della detenzione del prodotto e dall'andamento del prodotto. Gli importi sono qui riportati a fini illustrativi e si basano su un importo esemplificativo dell'investimento e su diversi possibili periodi di investimento. Si è ipotizzato quanto segue:

- nel primo anno recupero dell'importo investito (rendimento annuo dello 0%). Per gli altri periodi di detenzione si è ipotizzato che il prodotto abbia la performance indicata nello scenario moderato;
- 10.000 Euro di investimento.

	In caso di uscita dopo 1 anno	In caso di uscita dopo 4 anni
Costi totali	€ 310	€ 1.189
Incidenza annuale dei costi (*)	3,1%	2,6% ogni anno

(*) Dimostra come i costi riducano ogni anno il rendimento nel corso del periodo di detenzione. Ad esempio, se l'uscita avviene nel periodo di detenzione raccomandato, si prevede che il rendimento medio annuo sarà pari al 5,3% prima dei costi e al 2,7% al netto dei costi.

Una parte dei costi può essere condivisa con la persona che vende il prodotto per coprire i servizi che fornisce. L'importo vi verrà comunicato in seguito.

Composizione dei costi

Costi una tantum di ingresso o di uscita		Incidenza annuale dei costi in caso di uscita dopo 4 anni
Costi di ingresso	percentuale dei costi prelevati dal premio pagato al momento della sottoscrizione dell'investimento	0,0%
Costi di uscita	percentuale dei costi prelevati dal vostro investimento prima che vi venga pagato. I costi di uscita sono indicati come "N/A" nella colonna successiva in quanto non si applicano se il prodotto è conservato fino al periodo di detenzione raccomandato.	N/A
Costi correnti registrati ogni anno		
Commissioni di gestione e altri costi amministrativi o di esercizio	percentuale del valore dell'investimento all'anno che trattiamo ogni anno per la gestione dei vostri investimenti. Si tratta di una stima basata sui costi effettivi dell'ultimo anno.	2,6%
Costi di transazione	percentuale del valore dell'investimento all'anno. Si tratta di una stima dei costi sostenuti per l'acquisto e la vendita degli investimenti sottostanti per il prodotto. L'importo effettivo varierà a seconda di quanto viene acquistato e venduto.	0,0%

Periodo di detenzione raccomandato dell'opzione di investimento: 4 anni.

Altre informazioni rilevanti

Nella sezione "Situazione Fondi" del sito www.gruppocnp.it sono disponibili le performance passate dell'OICR e le informazioni sulla loro modalità di calcolo. Le performance sono riportate per gli ultimi 10 anni o per un minor periodo se non è disponibile una storicità pari a 10 anni e vengono aggiornate e pubblicate mensilmente.

Documento contenente le informazioni chiave - ALLEGATO

Di seguito vengono riportate le caratteristiche dell'opzione di investimento sottostante il prodotto in relazione a: obiettivi dell'investimento, Investitori di riferimento, indicatore di rischio, scenari di performance, costi totali, impatto annuale sul rendimento (RIY) nonché il periodo di detenzione raccomandato. L'opzione di investimento rappresenta la scelta di investire il 100% del capitale nella singola opzione.

Prodotto: Core Multiramo Private (TARIFFE UX48-UX49-UX50-UX51-UX52)

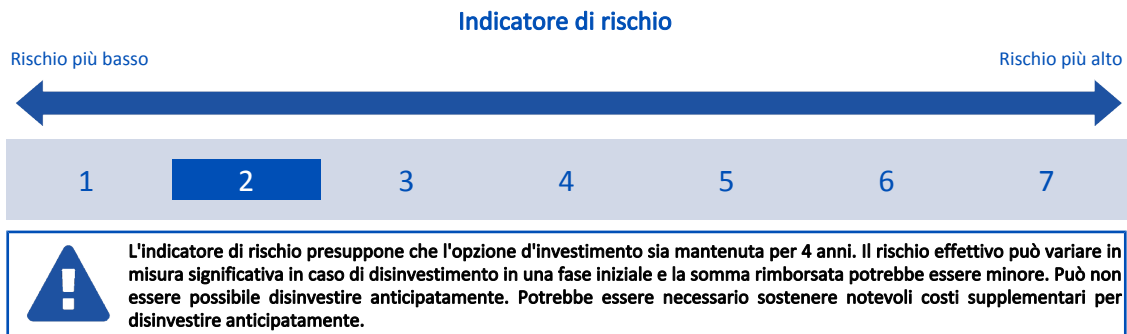
Opzione di investimento: AXA Euro Credit Short Duration Ist.
Emittente: AXA Investment Managers Paris
ISIN: LU0227127643
Codice Interno: 14439
Combinazione CNP di appartenenza: OBBLIGAZIONARI SOSTENIBILI
Data di realizzazione del documento: 16/10/2023

State per acquistare un'opzione d'investimento che non è semplice e può essere di difficile comprensione.

Obiettivi dell'opzione di investimento: La SGR perseguirà gli obiettivi dell'OICR investendo almeno due terzi del patrimonio totale in un portafoglio diversificato prevalentemente costituito da titoli di credito trasferibili di tipo Investment Grade emessi da Stati, società o pubbliche istituzioni e prevalentemente espressi in Euro. L'OICR può investire fino a un terzo del suo patrimonio netto in strumenti del mercato monetario. L'OICR investirà non oltre il 10% del proprio patrimonio netto in quote di altri OICR; tali OICR avranno le seguenti caratteristiche: i) saranno gestiti esclusivamente dalla stessa SGR dell'OICR o del medesimo gruppo, ii) tali OICR non investiranno in titoli con Rating non Investment Grade. La valuta di riferimento dell'OICR è l'Euro.

Investitori al dettaglio di riferimento dell'opzione di investimento: il Fondo Esterno è rivolto ai clienti aventi una buona conoscenza e/o esperienza dei mercati finanziari e assicurativi e una bassa tolleranza al rischio finanziario, i quali intendono investire il proprio capitale nel medio periodo accettando i possibili rischi di perdita connessi all'investimento finanziario.

Quali sono i rischi e qual è il potenziale rendimento?



L'indicatore di rischio è un'indicazione orientativa del livello di rischio di questa opzione di investimento rispetto ad altre opzioni. Esso esprime la probabilità che il prodotto subisca perdite monetarie a causa di movimenti sul mercato o a causa della nostra incapacità di pagarvi quanto dovuto.

Abbiamo classificato questa opzione di investimento al livello 2 su 7 che corrisponde alla classe di rischio basso. Ciò significa che le perdite potenziali dovute alla performance futura del prodotto sono classificate nel livello basso e che è molto improbabile che le cattive condizioni di mercato influenzino la capacità di CNP Vita Assicura S.p.A. di pagarvi quanto dovuto.

Scenari di performance

Il possibile rimborso dipenderà dall'andamento futuro dei mercati, che è incerto e non può essere previsto con esattezza. Lo scenario sfavorevole, lo scenario moderato e lo scenario favorevole riportati sono illustrazioni basate sulla performance peggiore, la performance media e la performance migliore del prodotto negli ultimi 10 anni. Nel futuro i mercati potrebbero avere un andamento molto diverso.

Lo scenario di morte si basa sullo scenario moderato ed è calcolato considerando la percentuale di maggiorazione più bassa.

Periodo di detenzione raccomandato: 4 anni			
Esempio di investimento: € 10.000			
Premio assicurativo [€ 0]			
Scenari - Caso vita			
	In caso di uscita dopo 1 anno		In caso di uscita dopo 4 anni
	Possibile rimborso al netto dei costi (Rendimento medio annuo)		
Minimo	Non esiste un rendimento minimo garantito. Potreste perdere il vostro intero investimento o parte di esso.		
Stress	€ 8.810 (-11,93%)		€ 8.370 (-4,35%)
Sfavorevole	€ 9.190 (-8,11%)		€ 8.840 (-3,04%)
Moderato	€ 9.790 (-2,07%)		€ 9.330 (-1,72%)
Favorevole	€ 10.130 (1,34%)		€ 9.770 (-0,58%)
Scenario - Caso morte			
	Possibile rimborso a favore dei vostri beneficiari al netto dei costi		
In caso di decesso dell'Assicurato	€ 10.040		€ 9.520

Le cifre riportate comprendono tutti i costi del prodotto in quanto tale, ma possono non comprendere tutti i costi da voi pagati al consulente o al distributore. Le cifre non tengono conto della vostra situazione fiscale personale, che può incidere anch'essa sull'importo del rimborso.

Lo scenario di stress indica quale potrebbe essere l'importo rimborsato in circostanze di mercato estreme.

Lo scenario sfavorevole si è verificato per un investimento nell'opzione/parametro di riferimento idoneo tra il settembre 2018 e il settembre 2022.

Lo scenario moderato si è verificato per un investimento nell'opzione/parametro di riferimento idoneo tra il maggio 2017 e il maggio 2021.

Lo scenario favorevole si è verificato per un investimento nell'opzione/parametro di riferimento idoneo tra il agosto 2013 e il agosto 2017.

Questo prodotto non è facilmente liquidabile. In caso di uscita da un investimento prima del periodo di detenzione raccomandato potrebbe essere necessario sostenere costi supplementari.

Quali sono i costi?

La persona che fornisce consulenza sul prodotto o che lo vende potrebbe addebitare altri costi, nel qual caso fornirà informazioni su tali costi, illustrandone l'impatto sull'investimento.

Andamento dei costi nel tempo

Le tabelle mostrano gli importi prelevati dall'investimento per coprire diversi tipi di costi. Tali importi dipendono dall'entità dell'investimento, dalla durata della detenzione del prodotto e dall'andamento del prodotto. Gli importi sono qui riportati a fini illustrativi e si basano su un importo esemplificativo dell'investimento e su diversi possibili periodi di investimento. Si è ipotizzato quanto segue:

- nel primo anno recupero dell'importo investito (rendimento annuo dello 0%). Per gli altri periodi di detenzione si è ipotizzato che il prodotto abbia la performance indicata nello scenario moderato;
- 10.000 Euro di investimento.

	In caso di uscita dopo 1 anno	In caso di uscita dopo 4 anni
Costi totali	€ 291	€ 931
Incidenza annuale dei costi (*)	2,9%	2,4% ogni anno

(*) Dimostra come i costi riducano ogni anno il rendimento nel corso del periodo di detenzione. Ad esempio, se l'uscita avviene nel periodo di detenzione raccomandato, si prevede che il rendimento medio annuo sarà pari al 0,7% prima dei costi e al -1,7% al netto dei costi.

Una parte dei costi può essere condivisa con la persona che vende il prodotto per coprire i servizi che fornisce. L'importo vi verrà comunicato in seguito.

Composizione dei costi

Costi una tantum di ingresso o di uscita	Incidenza annuale dei costi in caso di uscita dopo 4 anni
Costi di ingresso	percentuale dei costi prelevati dal premio pagato al momento della sottoscrizione dell'investimento 0,0%
Costi di uscita	percentuale dei costi prelevati dal vostro investimento prima che vi venga pagato. I costi di uscita sono indicati come "N/A" nella colonna successiva in quanto non si applicano se il prodotto è conservato fino al periodo di detenzione raccomandato. N/A
Costi correnti registrati ogni anno	
Commissioni di gestione e altri costi amministrativi o di esercizio	percentuale del valore dell'investimento all'anno che tratteniamo ogni anno per la gestione dei vostri investimenti. Si tratta di una stima basata sui costi effettivi dell'ultimo anno. 2,4%
Costi di transazione	percentuale del valore dell'investimento all'anno. Si tratta di una stima dei costi sostenuti per l'acquisto e la vendita degli investimenti sottostanti per il prodotto. L'importo effettivo varierà a seconda di quanto viene acquistato e venduto. 0,0%

Periodo di detenzione raccomandato dell'opzione di investimento: 4 anni.

Altre informazioni rilevanti

Nella sezione "Situazione Fondi" del sito www.gruppocnp.it sono disponibili le performance passate dell'OICR e le informazioni sulla loro modalità di calcolo. Le performance sono riportate per gli ultimi 10 anni o per un minor periodo se non è disponibile una storicità pari a 10 anni e vengono aggiornate e pubblicate mensilmente.

Documento contenente le informazioni chiave - ALLEGATO

Di seguito vengono riportate le caratteristiche dell'opzione di investimento sottostante il prodotto in relazione a: obiettivi dell'investimento, Investitori di riferimento, indicatore di rischio, scenari di performance, costi totali, impatto annuale sul rendimento (RIY) nonché il periodo di detenzione raccomandato. L'opzione di investimento rappresenta la scelta di investire il 100% del capitale nella singola opzione.

Prodotto: Core Multiramo Private (TARIFFE UX48-UX49-UX50-UX51-UX52)

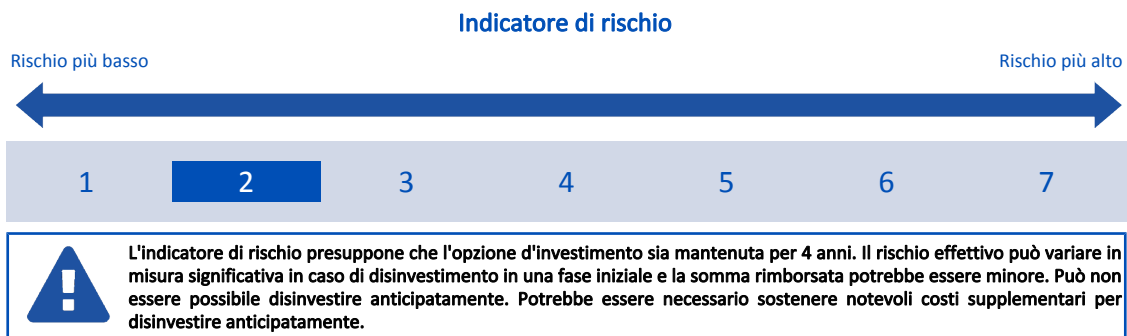
Opzione di investimento: AXA Euro Strategic Bond
 Emittente: AXA Investment Managers Paris
 ISIN: LU0227128450
 Codice Interno: 15232
 Combinazione CNP di appartenenza: OBBLIGAZIONARI SOSTENIBILI
 Data di realizzazione del documento: 16/10/2023

State per acquistare un'opzione d'investimento che non è semplice e può essere di difficile comprensione.

Obiettivi dell'opzione di investimento: L'OICR si propone di investire in titoli obbligazionari di qualsiasi tipo, comprese le obbligazioni indicizzate all'inflazione con qualunque merito redditizio. L'OICR investirà in titoli obbligazionari globali, in particolare con rating investment grade, denominati in euro ed emessi da governi, istituzioni pubbliche e società. La durata media del Comparto è stimata tra i -2 e gli 8 anni. Entro il limite del 200% del patrimonio netto dell'OICR, la strategia d'investimento può essere perseguita tramite investimenti diretti e/o attraverso strumenti derivati che possono anche essere usati a fini di copertura. Il gestore considera i criteri ambientali, sociali e di governance (ESG) nella selezione degli investimenti. La valuta di riferimento del portafoglio è l'EURO.

Investitori al dettaglio di riferimento dell'opzione di investimento: il Fondo Esterno è rivolto ai clienti aventi una buona conoscenza e/o esperienza dei mercati finanziari e assicurativi e una bassa tolleranza al rischio finanziario, i quali intendono investire il proprio capitale nel medio periodo accettando i possibili rischi di perdita connessi all'investimento finanziario.

Quali sono i rischi e qual è il potenziale rendimento?



L'indicatore di rischio è un'indicazione orientativa del livello di rischio di questa opzione di investimento rispetto ad altre opzioni. Esso esprime la probabilità che il prodotto subisca perdite monetarie a causa di movimenti sul mercato o a causa della nostra incapacità di pagarvi quanto dovuto.

Abbiamo classificato questa opzione di investimento al livello 2 su 7 che corrisponde alla classe di rischio basso. Ciò significa che le perdite potenziali dovute alla performance futura del prodotto sono classificate nel livello basso e che è molto improbabile che le cattive condizioni di mercato influenzino la capacità di CNP Vita Assicura S.p.A. di pagarvi quanto dovuto.

Scenari di performance

Il possibile rimborso dipenderà dall'andamento futuro dei mercati, che è incerto e non può essere previsto con esattezza. Lo scenario sfavorevole, lo scenario moderato e lo scenario favorevole riportati sono illustrazioni basate sulla performance peggiore, la performance media e la performance migliore del prodotto negli ultimi 10 anni. Nel futuro i mercati potrebbero avere un andamento molto diverso.

Lo scenario di morte si basa sullo scenario moderato ed è calcolato considerando la percentuale di maggiorazione più bassa.

Periodo di detenzione raccomandato: 4 anni		
Esempio di investimento: € 10.000		
Premio assicurativo [€ 0]		
Scenari - Caso vita	In caso di uscita dopo 1 anno	In caso di uscita dopo 4 anni
	Possibile rimborso al netto dei costi (Rendimento medio annuo)	
Minimo	Non esiste un rendimento minimo garantito. Potreste perdere il vostro intero investimento o parte di esso.	
Stress	€ 7.890 (-21,05%)	€ 7.630 (-6,54%)
Sfavorevole	€ 8.660 (-13,39%)	€ 8.880 (-2,92%)
Moderato	€ 9.860 (-1,45%)	€ 9.660 (-0,87%)
Favorevole	€ 10.780 (7,78%)	€ 10.830 (2,01%)
Scenario - Caso morte	Possibile rimborso a favore dei vostri beneficiari al netto dei costi	
In caso di decesso dell'Assicurato	€ 10.100	€ 9.850

Le cifre riportate comprendono tutti i costi del prodotto in quanto tale, ma possono non comprendere tutti i costi da voi pagati al consulente o al distributore. Le cifre non tengono conto della vostra situazione fiscale personale, che può incidere anch'essa sull'importo del rimborso.

Lo scenario di stress indica quale potrebbe essere l'importo rimborsato in circostanze di mercato estreme.

Lo scenario sfavorevole si è verificato per un investimento nell'opzione/parametro di riferimento idoneo tra il giugno 2018 e il giugno 2022.

Lo scenario moderato si è verificato per un investimento nell'opzione/parametro di riferimento idoneo tra il settembre 2016 e il settembre 2020.

Lo scenario favorevole si è verificato per un investimento nell'opzione/parametro di riferimento idoneo tra il agosto 2013 e il agosto 2017.

Questo prodotto non è facilmente liquidabile. In caso di uscita da un investimento prima del periodo di detenzione raccomandato potrebbe essere necessario sostenere costi supplementari.

Quali sono i costi?

La persona che fornisce consulenza sul prodotto o che lo vende potrebbe addebitare altri costi, nel qual caso fornirà informazioni su tali costi, illustrandone l'impatto sull'investimento.

Andamento dei costi nel tempo

Le tabelle mostrano gli importi prelevati dall'investimento per coprire diversi tipi di costi. Tali importi dipendono dall'entità dell'investimento, dalla durata della detenzione del prodotto e dall'andamento del prodotto. Gli importi sono qui riportati a fini illustrativi e si basano su un importo esemplificativo dell'investimento e su diversi possibili periodi di investimento. Si è ipotizzato quanto segue:

- nel primo anno recupero dell'importo investito (rendimento annuo dello 0%). Per gli altri periodi di detenzione si è ipotizzato che il prodotto abbia la performance indicata nello scenario moderato;
- 10.000 Euro di investimento.

	In caso di uscita dopo 1 anno	In caso di uscita dopo 4 anni
Costi totali	€ 300	€ 1.000
Incidenza annuale dei costi (*)	3,0%	2,5% ogni anno

(*) Dimostra come i costi riducano ogni anno il rendimento nel corso del periodo di detenzione. Ad esempio, se l'uscita avviene nel periodo di detenzione raccomandato, si prevede che il rendimento medio annuo sarà pari al 1,6% prima dei costi e al -0,9% al netto dei costi.

Una parte dei costi può essere condivisa con la persona che vende il prodotto per coprire i servizi che fornisce. L'importo vi verrà comunicato in seguito.

Composizione dei costi

Costi una tantum di ingresso o di uscita	Incidenza annuale dei costi in caso di uscita dopo 4 anni
Costi di ingresso	percentuale dei costi prelevati dal premio pagato al momento della sottoscrizione dell'investimento 0,0%
Costi di uscita	percentuale dei costi prelevati dal vostro investimento prima che vi venga pagato. I costi di uscita sono indicati come "N/A" nella colonna successiva in quanto non si applicano se il prodotto è conservato fino al periodo di detenzione raccomandato. N/A
Costi correnti registrati ogni anno	
Commissioni di gestione e altri costi amministrativi o di esercizio	percentuale del valore dell'investimento all'anno che trattiamo ogni anno per la gestione dei vostri investimenti. Si tratta di una stima basata sui costi effettivi dell'ultimo anno. 2,5%
Costi di transazione	percentuale del valore dell'investimento all'anno. Si tratta di una stima dei costi sostenuti per l'acquisto e la vendita degli investimenti sottostanti per il prodotto. L'importo effettivo varierà a seconda di quanto viene acquistato e venduto. 0,0%

Periodo di detenzione raccomandato dell'opzione di investimento: 4 anni.

Altre informazioni rilevanti

Nella sezione "Situazione Fondi" del sito www.gruppocnp.it sono disponibili le performance passate dell'OICR e le informazioni sulla loro modalità di calcolo. Le performance sono riportate per gli ultimi 10 anni o per un minor periodo se non è disponibile una storicità pari a 10 anni e vengono aggiornate e pubblicate mensilmente.

Documento contenente le informazioni chiave - ALLEGATO

Di seguito vengono riportate le caratteristiche dell'opzione di investimento sottostante il prodotto in relazione a: obiettivi dell'investimento, Investitori di riferimento, indicatore di rischio, scenari di performance, costi totali, impatto annuale sul rendimento (RIY) nonché il periodo di detenzione raccomandato. L'opzione di investimento rappresenta la scelta di investire il 100% del capitale nella singola opzione.

Prodotto: Core Multiramo Private (TARIFFE UX48-UX49-UX50-UX51-UX52)

Opzione di investimento: Axa Global Sustainable Aggregate Bond

Emittente: AXA Investment Managers Inc. (Greenwich, USA)

ISIN: LU0073690421

Codice Interno: 19684

Combinazione CNP di appartenenza: OBBLIGAZIONARI SOSTENIBILI

Data di realizzazione del documento: 16/10/2023

State per acquistare un'opzione d'investimento che non è semplice e può essere di difficile comprensione.

Obiettivi dell'opzione di investimento: L'OICR mira a generare un mix di crescita di reddito e capitale da un portafoglio obbligazionario investito in titoli sostenibili. L'OICR applica la politica relativa agli standard ambientali, sociali e di governance ("ESG") proprietaria della SGR, applicando esclusioni settoriali. Inoltre il gestore manterrà un punteggio ESG medio ponderato sul patrimonio superiore a quello del Benchmark. L'ottimizzazione del punteggio ESG riguarda esclusivamente gli investimenti corporate.

L'OICR investe o assume un'esposizione di almeno il 10% del suo patrimonio in green bond, social bond e obbligazioni sostenibili.

L'OICR può investire negli strumenti seguenti nella percentuale massima di patrimonio netto indicata: i) mortgage-backed e asset-backed securities: un terzo; ii) strumenti del mercato monetario: un terzo; iii) titoli convertibili: 10%, incluso un massimo del 5% in obbligazioni contingent convertible (c.d. "Co.Co. bond").

L'OICR può investire residualmente in azioni e titoli collegati ad azioni.

Il portafoglio ha una Duration media ponderata non inferiore ad un anno.

Qualora sia opportuno, l'OICR può investire in maniera significativa il suo patrimonio netto in titoli c.d. "144A".

Entro il limite del 200% del patrimonio, la strategia d'investimento può essere conseguita tramite investimenti diretti e/o mediante derivati, in particolare stipulando credit default swap. I derivati possono essere usati anche a fini di copertura.

La valuta di riferimento è l'euro. I titoli denominati in una valuta diversa dall'euro saranno principalmente coperti, lasciando spazio a un'esposizione tattica alle altre valute, a discrezione del gestore.

Investitori al dettaglio di riferimento dell'opzione di investimento: il Fondo Esterno è rivolto ai clienti aventi una buona conoscenza e/o esperienza dei mercati finanziari e assicurativi e una media tolleranza al rischio finanziario, i quali intendono investire il proprio capitale nel medio periodo accettando i possibili rischi di perdita connessi all'investimento finanziario.

Quali sono i rischi e qual è il potenziale rendimento?

Indicatore di rischio



1

2

3

4

5

6

7



L'indicatore di rischio presuppone che l'opzione d'investimento sia mantenuta per 4 anni. Il rischio effettivo può variare in misura significativa in caso di disinvestimento in una fase iniziale e la somma rimborsata potrebbe essere minore. Può non essere possibile disinvestire anticipatamente. Potrebbe essere necessario sostenere notevoli costi supplementari per disinvestire anticipatamente.

L'indicatore di rischio è un'indicazione orientativa del livello di rischio di questa opzione di investimento rispetto ad altre opzioni. Esso esprime la probabilità che il prodotto subisca perdite monetarie a causa di movimenti sul mercato o a causa della nostra incapacità di pagarvi quanto dovuto.

Abbiamo classificato questa opzione di investimento al livello 3 su 7 che corrisponde alla classe di rischio medio-basso. Ciò significa che le perdite potenziali dovute alla performance futura del prodotto sono classificate nel livello medio-basso e che è molto improbabile che le cattive condizioni di mercato influenzino la capacità di CNP Vita Assicura S.p.A. di pagarvi quanto dovuto.

Attenzione al rischio cambio. L'OICR effettua pagamenti in una valuta straniera, quindi il rendimento finale che otterrete dipenderà dal tasso di cambio tra tale valuta e l'euro.

Scenari di performance

Il possibile rimborso dipenderà dall'andamento futuro dei mercati, che è incerto e non può essere previsto con esattezza. Lo scenario sfavorevole, lo scenario moderato e lo scenario favorevole riportati sono illustrazioni basate sulla performance peggiore, la performance media e la performance migliore del prodotto negli ultimi 10 anni. Nel futuro i mercati potrebbero avere un andamento molto diverso.

Lo scenario di morte si basa sullo scenario moderato ed è calcolato considerando la percentuale di maggiorazione più bassa.

Periodo di detenzione raccomandato: 4 anni		
Esempio di investimento: € 10.000		
Premio assicurativo [€ 0]		
Scenari - Caso vita	In caso di uscita dopo 1 anno	In caso di uscita dopo 4 anni
	Possibile rimborso al netto dei costi (Rendimento medio annuo)	
Minimo	Non esiste un rendimento minimo garantito. Potreste perdere il vostro intero investimento o parte di esso.	
Stress	€ 6.290 (-37,08%)	€ 5.960 (-12,13%)
Sfavorevole	€ 8.590 (-14,09%)	€ 8.430 (-4,19%)
Moderato	€ 10.170 (1,70%)	€ 10.680 (1,67%)
Favorevole	€ 13.190 (31,92%)	€ 12.320 (5,36%)

Scenario - Caso morte	Possibile rimborso a favore dei vostri beneficiari al netto dei costi	
In caso di decesso dell'Assicurato	€ 10.430	€ 10.900

Le cifre riportate comprendono tutti i costi del prodotto in quanto tale, ma possono non comprendere tutti i costi da voi pagati al consulente o al distributore. Le cifre non tengono conto della vostra situazione fiscale personale, che può incidere anch'essa sull'importo del rimborso.

Lo scenario di stress indica quale potrebbe essere l'importo rimborsato in circostanze di mercato estreme.

Lo scenario sfavorevole si è verificato per un investimento nell'opzione/parametro di riferimento idoneo tra il aprile 2020 e il agosto 2023.

Lo scenario moderato si è verificato per un investimento nell'opzione/parametro di riferimento idoneo tra il maggio 2018 e il maggio 2022.

Lo scenario favorevole si è verificato per un investimento nell'opzione/parametro di riferimento idoneo tra il ottobre 2013 e il ottobre 2017.

Questo prodotto non è facilmente liquidabile. In caso di uscita da un investimento prima del periodo di detenzione raccomandato potrebbe essere necessario sostenere costi supplementari.

Quali sono i costi?

La persona che fornisce consulenza sul prodotto o che lo vende potrebbe addebitare altri costi, nel qual caso fornirà informazioni su tali costi, illustrandone l'impatto sull'investimento.

Andamento dei costi nel tempo

Le tabelle mostrano gli importi prelevati dall'investimento per coprire diversi tipi di costi. Tali importi dipendono dall'entità dell'investimento, dalla durata della detenzione del prodotto e dall'andamento del prodotto. Gli importi sono qui riportati a fini illustrativi e si basano su un importo esemplificativo dell'investimento e su diversi possibili periodi di investimento. Si è ipotizzato quanto segue:

- nel primo anno recupero dell'importo investito (rendimento annuo dello 0%). Per gli altri periodi di detenzione si è ipotizzato che il prodotto abbia la performance indicata nello scenario moderato;
- 10.000 Euro di investimento.

	In caso di uscita dopo 1 anno	In caso di uscita dopo 4 anni
Costi totali	€ 317	€ 1.177
Incidenza annuale dei costi (*)	3,2%	2,7% ogni anno

(*) Dimostra come i costi riducano ogni anno il rendimento nel corso del periodo di detenzione. Ad esempio, se l'uscita avviene nel periodo di detenzione raccomandato, si prevede che il rendimento medio annuo sarà pari al 4,4% prima dei costi e al 1,7% al netto dei costi.

Una parte dei costi può essere condivisa con la persona che vende il prodotto per coprire i servizi che fornisce. L'importo vi verrà comunicato in seguito.

Composizione dei costi

Costi una tantum di ingresso o di uscita		Incidenza annuale dei costi in caso di uscita dopo 4 anni
Costi di ingresso	percentuale dei costi prelevati dal premio pagato al momento della sottoscrizione dell'investimento	0,0%
Costi di uscita	percentuale dei costi prelevati dal vostro investimento prima che vi venga pagato. I costi di uscita sono indicati come "N/A" nella colonna successiva in quanto non si applicano se il prodotto è conservato fino al periodo di detenzione raccomandato.	N/A
Costi correnti registrati ogni anno		
Commissioni di gestione e altri costi amministrativi o di esercizio	percentuale del valore dell'investimento all'anno che tratteniamo ogni anno per la gestione dei vostri investimenti. Si tratta di una stima basata sui costi effettivi dell'ultimo anno.	2,7%
Costi di transazione	percentuale del valore dell'investimento all'anno. Si tratta di una stima dei costi sostenuti per l'acquisto e la vendita degli investimenti sottostanti per il prodotto. L'importo effettivo varierà a seconda di quanto viene acquistato e venduto.	0,0%

Periodo di detenzione raccomandato dell'opzione di investimento: 4 anni.

Altre informazioni rilevanti

Nella sezione "Situazione Fondi" del sito www.gruppocnp.it sono disponibili le performance passate dell'OICR e le informazioni sulla loro modalità di calcolo. Le performance sono riportate per gli ultimi 10 anni o per un minor periodo se non è disponibile una storicità pari a 10 anni e vengono aggiornate e pubblicate mensilmente.

Documento contenente le informazioni chiave - ALLEGATO

Di seguito vengono riportate le caratteristiche dell'opzione di investimento sottostante il prodotto in relazione a: obiettivi dell'investimento, Investitori di riferimento, indicatore di rischio, scenari di performance, costi totali, impatto annuale sul rendimento (RIY) nonché il periodo di detenzione raccomandato. L'opzione di investimento rappresenta la scelta di investire il 100% del capitale nella singola opzione.

Prodotto: Core Multiramo Private (TARIFFE UX48-UX49-UX50-UX51-UX52)

Opzione di investimento: BlackRock ESG Multi-Asset
Emittente: BlackRock (Luxembourg) S.A.
ISIN: LU0473185139
Codice Interno: 16640
Combinazione CNP di appartenenza: BILANCIATI FLESSIBILI SOSTENIBILI
Data di realizzazione del documento: 16/10/2023

State per acquistare un'opzione d'investimento che non è semplice e può essere di difficile comprensione.

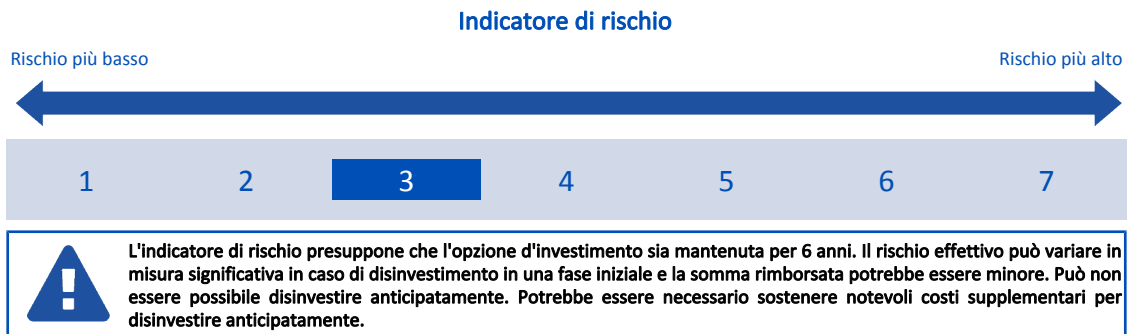
Obiettivi dell'opzione di investimento: L'OICR investe globalmente, in titoli azionari, titoli a reddito fisso, altri OICR, liquidità, depositi e strumenti del mercato monetario. La componente azionaria è compresa tra un minimo del 20% ed un massimo dell'80% del portafoglio. È possibile un investimento residuale in liquidità.

In fase di selezione dei titoli, il gestore prenderà in considerazione, in aggiunta ad altri criteri d'investimento, i fattori ESG dell'emittente interessato.

La valuta di base è l'euro.

Investitori al dettaglio di riferimento dell'opzione di investimento: Il Fondo Esterno è rivolto ai clienti aventi una buona conoscenza e/o esperienza dei mercati finanziari e assicurativi e una media tolleranza al rischio finanziario, i quali intendono investire il proprio capitale nel medio periodo accettando i possibili rischi di perdita connessi all'investimento finanziario.

Quali sono i rischi e qual è il potenziale rendimento?



L'indicatore di rischio è un'indicazione orientativa del livello di rischio di questa opzione di investimento rispetto ad altre opzioni. Esso esprime la probabilità che il prodotto subisca perdite monetarie a causa di movimenti sul mercato o a causa della nostra incapacità di pagarvi quanto dovuto.

Abbiamo classificato questa opzione di investimento al livello 3 su 7 che corrisponde alla classe di rischio medio-basso. Ciò significa che le perdite potenziali dovute alla performance futura del prodotto sono classificate nel livello medio-basso e che è molto improbabile che le cattive condizioni di mercato influenzino la capacità di CNP Vita Assicura S.p.A. di pagarvi quanto dovuto.

Scenari di performance

Il possibile rimborso dipenderà dall'andamento futuro dei mercati, che è incerto e non può essere previsto con esattezza. Lo scenario sfavorevole, lo scenario moderato e lo scenario favorevole riportati sono illustrazioni basate sulla performance peggiore, la performance media e la performance migliore del prodotto negli ultimi 11 anni. Nel futuro i mercati potrebbero avere un andamento molto diverso.

Lo scenario di morte si basa sullo scenario moderato ed è calcolato considerando la percentuale di maggiorazione più bassa.

Periodo di detenzione raccomandato: 6 anni			
Esempio di investimento: € 10.000			
Premio assicurativo [€ 0]			
Scenari - Caso vita	In caso di uscita dopo 1 anno		In caso di uscita dopo 6 anni
	Possibile rimborso al netto dei costi (Rendimento medio annuo)		
Minimo	Non esiste un rendimento minimo garantito. Potreste perdere il vostro intero investimento o parte di esso.		
Stress	€ 5.310 (-46,86%)	€ 4.390 (-12,84%)	
Sfavorevole	€ 8.360 (-16,39%)	€ 7.600 (-4,46%)	
Moderato	€ 10.270 (2,72%)	€ 11.610 (2,52%)	
Favorevole	€ 11.890 (18,88%)	€ 13.330 (4,91%)	
Scenari - Caso morte	Possibile rimborso a favore dei vostri beneficiari al netto dei costi		
In caso di decesso dell'Assicurato	€ 10.530		€ 11.850

Le cifre riportate comprendono tutti i costi del prodotto in quanto tale, ma possono non comprendere tutti i costi da voi pagati al consulente o al distributore. Le cifre non tengono conto della vostra situazione fiscale personale, che può incidere anch'essa sull'importo del rimborso.

Lo scenario di stress indica quale potrebbe essere l'importo rimborsato in circostanze di mercato estreme.

Lo scenario sfavorevole si è verificato per un investimento nell'opzione/parametro di riferimento idoneo tra il dicembre 2021 e il agosto 2023.

Lo scenario moderato si è verificato per un investimento nell'opzione/parametro di riferimento idoneo tra il ottobre 2013 e il ottobre 2019.

Lo scenario favorevole si è verificato per un investimento nell'opzione/parametro di riferimento idoneo tra il marzo 2016 e il marzo 2022.

Questo prodotto non è facilmente liquidabile. In caso di uscita da un investimento prima del periodo di detenzione raccomandato potrebbe essere necessario sostenere costi supplementari.

Quali sono i costi?

La persona che fornisce consulenza sul prodotto o che lo vende potrebbe addebitare altri costi, nel qual caso fornirà informazioni su tali costi, illustrandone l'impatto sull'investimento.

Andamento dei costi nel tempo

Le tabelle mostrano gli importi prelevati dall'investimento per coprire diversi tipi di costi. Tali importi dipendono dall'entità dell'investimento, dalla durata della detenzione del prodotto e dall'andamento del prodotto. Gli importi sono qui riportati a fini illustrativi e si basano su un importo esemplificativo dell'investimento e su diversi possibili periodi di investimento. Si è ipotizzato quanto segue:

- nel primo anno recupero dell'importo investito (rendimento annuo dello 0%). Per gli altri periodi di detenzione si è ipotizzato che il prodotto abbia la performance indicata nello scenario moderato;
- 10.000 Euro di investimento.

	In caso di uscita dopo 1 anno	In caso di uscita dopo 6 anni
Costi totali	€ 406	€ 2.679
Incidenza annuale dei costi (*)	4,1%	3,6% ogni anno

(*) Dimostra come i costi riducano ogni anno il rendimento nel corso del periodo di detenzione. Ad esempio, se l'uscita avviene nel periodo di detenzione raccomandato, si prevede che il rendimento medio annuo sarà pari al 6,1% prima dei costi e al 2,5% al netto dei costi.

Una parte dei costi può essere condivisa con la persona che vende il prodotto per coprire i servizi che fornisce. L'importo vi verrà comunicato in seguito.

Composizione dei costi

Costi una tantum di ingresso o di uscita	Incidenza annuale dei costi in caso di uscita dopo 6 anni
Costi di ingresso	percentuale dei costi prelevati dal premio pagato al momento della sottoscrizione dell'investimento 0,0%
Costi di uscita	percentuale dei costi prelevati dal vostro investimento prima che vi venga pagato. I costi di uscita sono indicati come "N/A" nella colonna successiva in quanto non si applicano se il prodotto è conservato fino al periodo di detenzione raccomandato. N/A
Costi correnti registrati ogni anno	
Commissioni di gestione e altri costi amministrativi o di esercizio	percentuale del valore dell'investimento all'anno che tratteniamo ogni anno per la gestione dei vostri investimenti. Si tratta di una stima basata sui costi effettivi dell'ultimo anno. 3,6%
Costi di transazione	percentuale del valore dell'investimento all'anno. Si tratta di una stima dei costi sostenuti per l'acquisto e la vendita degli investimenti sottostanti per il prodotto. L'importo effettivo varierà a seconda di quanto viene acquistato e venduto. 0,0%

Periodo di detenzione raccomandato dell'opzione di investimento: 6 anni.

Altre informazioni rilevanti

Nella sezione "Situazione Fondi" del sito www.gruppocnp.it sono disponibili le performance passate dell'OICR e le informazioni sulla loro modalità di calcolo. Le performance sono riportate per gli ultimi 10 anni o per un minor periodo se non è disponibile una storicità pari a 10 anni e vengono aggiornate e pubblicate mensilmente.

Documento contenente le informazioni chiave - ALLEGATO

Di seguito vengono riportate le caratteristiche dell'opzione di investimento sottostante il prodotto in relazione a: obiettivi dell'investimento, Investitori di riferimento, indicatore di rischio, scenari di performance, costi totali, impatto annuale sul rendimento (RIY) nonché il periodo di detenzione raccomandato. L'opzione di investimento rappresenta la scelta di investire il 100% del capitale nella singola opzione.

Prodotto: Core Multiramo Private (TARIFE UX48-UX49-UX50-UX51-UX52)

Opzione di investimento: BlackRock Global High Yield Bond

Emittente: BlackRock (Luxembourg) S.A.

ISIN: LU0297941899

Codice Interno: 13714

Combinazione CNP di appartenenza: OBBLIGAZIONARI SOSTENIBILI

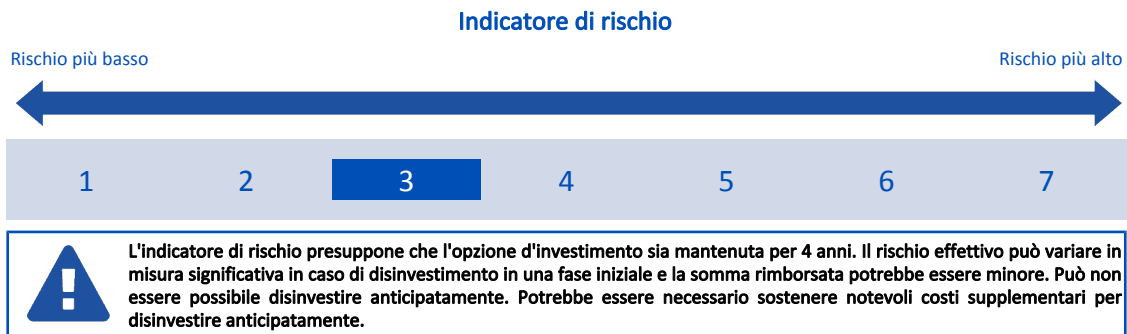
Data di realizzazione del documento: 16/10/2023

State per acquistare un'opzione d'investimento che non è semplice e può essere di difficile comprensione.

Obiettivi dell'opzione di investimento: L'OICR punta a massimizzare il rendimento sull'investimento mediante una combinazione di crescita del capitale e reddito. L'OICR investe globalmente almeno il 70% del patrimonio complessivo in titoli a reddito fisso. Essi comprendono obbligazioni emessi da governi, agenzie governative, società ed enti sovranazionali e strumenti del mercato monetario. Almeno il 70% del patrimonio avrà un Rating inferiore ad investment grade o sarà privo di Rating. Il gestore può usare strumenti finanziari derivati a scopo di investimento per raggiungere l'obiettivo di investimento e/o ridurre il rischio di portafoglio, ridurre i costi di investimento e generare reddito aggiuntivo. La valuta di riferimento del portafoglio è il dollaro statunitense.

Investitori al dettaglio di riferimento dell'opzione di investimento: il Fondo Esterno è rivolto ai clienti aventi una buona conoscenza e/o esperienza dei mercati finanziari e assicurativi e una media tolleranza al rischio finanziario, i quali intendono investire il proprio capitale nel medio periodo accettando i possibili rischi di perdita connessi all'investimento finanziario.

Quali sono i rischi e qual è il potenziale rendimento?



L'indicatore di rischio è un'indicazione orientativa del livello di rischio di questa opzione di investimento rispetto ad altre opzioni. Esso esprime la probabilità che il prodotto subisca perdite monetarie a causa di movimenti sul mercato o a causa della nostra incapacità di pagarvi quanto dovuto.

Abbiamo classificato questa opzione di investimento al livello 3 su 7 che corrisponde alla classe di rischio medio-basso. Ciò significa che le perdite potenziali dovute alla performance futura del prodotto sono classificate nel livello medio-basso e che è molto improbabile che le cattive condizioni di mercato influenzino la capacità di CNP Vita Assicura S.p.A. di pagarvi quanto dovuto.

Attenzione al rischio cambio. L'OICR effettua pagamenti in una valuta straniera, quindi il rendimento finale che otterrete dipenderà dal tasso di cambio tra tale valuta e l'euro.

Scenari di performance

Il possibile rimborso dipenderà dall'andamento futuro dei mercati, che è incerto e non può essere previsto con esattezza. Lo scenario sfavorevole, lo scenario moderato e lo scenario favorevole riportati sono illustrazioni basate sulla performance peggiore, la performance media e la performance migliore del prodotto negli ultimi 10 anni. Nel futuro i mercati potrebbero avere un andamento molto diverso.

Lo scenario di morte si basa sullo scenario moderato ed è calcolato considerando la percentuale di maggiorazione più bassa.

Periodo di detenzione raccomandato: 4 anni		
Esempio di investimento: € 10.000		
Premio assicurativo [€ 0]		
Scenari - Caso vita	In caso di uscita dopo 1 anno	In caso di uscita dopo 4 anni
	Possibile rimborso al netto dei costi (Rendimento medio annuo)	
Minimo	Non esiste un rendimento minimo garantito. Potreste perdere il vostro intero investimento o parte di esso.	
Stress	€ 3.800 (-62,03%)	€ 4.300 (-19,01%)
Sfavorevole	€ 8.790 (-12,08%)	€ 8.990 (-2,62%)
Moderato	€ 10.230 (2,27%)	€ 11.460 (3,46%)
Favorevole	€ 12.720 (27,17%)	€ 13.130 (7,05%)
Scenario - Caso morte	Possibile rimborso a favore dei vostri beneficiari al netto dei costi	
In caso di decesso dell'Assicurato	€ 10.480	€ 11.690

Le cifre riportate comprendono tutti i costi del prodotto in quanto tale, ma possono non comprendere tutti i costi da voi pagati al consulente o al distributore. Le cifre non tengono conto della vostra situazione fiscale personale, che può incidere anch'essa sull'importo del rimborso.

Lo scenario di stress indica quale potrebbe essere l'importo rimborsato in circostanze di mercato estreme.

Lo scenario sfavorevole si è verificato per un investimento nell'opzione/parametro di riferimento idoneo tra il dicembre 2021 e il agosto 2023.

Lo scenario moderato si è verificato per un investimento nell'opzione/parametro di riferimento idoneo tra il maggio 2018 e il maggio 2022.

Lo scenario favorevole si è verificato per un investimento nell'opzione/parametro di riferimento idoneo tra il ottobre 2013 e il ottobre 2017.

Questo prodotto non è facilmente liquidabile. In caso di uscita da un investimento prima del periodo di detenzione raccomandato potrebbe essere necessario sostenere costi supplementari.

Quali sono i costi?

La persona che fornisce consulenza sul prodotto o che lo vende potrebbe addebitare altri costi, nel qual caso fornirà informazioni su tali costi, illustrandone l'impatto sull'investimento.

Andamento dei costi nel tempo

Le tabelle mostrano gli importi prelevati dall'investimento per coprire diversi tipi di costi. Tali importi dipendono dall'entità dell'investimento, dalla durata della detenzione del prodotto e dall'andamento del prodotto. Gli importi sono qui riportati a fini illustrativi e si basano su un importo esemplificativo dell'investimento e su diversi possibili periodi di investimento. Si è ipotizzato quanto segue:

- nel primo anno recupero dell'importo investito (rendimento annuo dello 0%). Per gli altri periodi di detenzione si è ipotizzato che il prodotto abbia la performance indicata nello scenario moderato;
- 10.000 Euro di investimento.

	In caso di uscita dopo 1 anno	In caso di uscita dopo 4 anni
Costi totali	€ 331	€ 1.326
Incidenza annuale dei costi (*)	3,3%	2,9% ogni anno

(*) Dimostra come i costi riducano ogni anno il rendimento nel corso del periodo di detenzione. Ad esempio, se l'uscita avviene nel periodo di detenzione raccomandato, si prevede che il rendimento medio annuo sarà pari al 6,4% prima dei costi e al 3,5% al netto dei costi.

Una parte dei costi può essere condivisa con la persona che vende il prodotto per coprire i servizi che fornisce. L'importo vi verrà comunicato in seguito.

Composizione dei costi

Costi una tantum di ingresso o di uscita		Incidenza annuale dei costi in caso di uscita dopo 4 anni
Costi di ingresso	percentuale dei costi prelevati dal premio pagato al momento della sottoscrizione dell'investimento	0,0%
Costi di uscita	percentuale dei costi prelevati dal vostro investimento prima che vi venga pagato. I costi di uscita sono indicati come "N/A" nella colonna successiva in quanto non si applicano se il prodotto è conservato fino al periodo di detenzione raccomandato.	N/A
Costi correnti registrati ogni anno		
Commissioni di gestione e altri costi amministrativi o di esercizio	percentuale del valore dell'investimento all'anno che trattiamo ogni anno per la gestione dei vostri investimenti. Si tratta di una stima basata sui costi effettivi dell'ultimo anno.	2,9%
Costi di transazione	percentuale del valore dell'investimento all'anno. Si tratta di una stima dei costi sostenuti per l'acquisto e la vendita degli investimenti sottostanti per il prodotto. L'importo effettivo varierà a seconda di quanto viene acquistato e venduto.	0,0%

Periodo di detenzione raccomandato dell'opzione di investimento: 4 anni.

Altre informazioni rilevanti

Nella sezione "Situazione Fondi" del sito www.gruppcnp.it sono disponibili le performance passate dell'OICR e le informazioni sulla loro modalità di calcolo. Le performance sono riportate per gli ultimi 10 anni o per un minor periodo se non è disponibile una storicità pari a 10 anni e vengono aggiornate e pubblicate mensilmente.

Documento contenente le informazioni chiave - ALLEGATO

Di seguito vengono riportate le caratteristiche dell'opzione di investimento sottostante il prodotto in relazione a: obiettivi dell'investimento, Investitori di riferimento, indicatore di rischio, scenari di performance, costi totali, impatto annuale sul rendimento (RIY) nonché il periodo di detenzione raccomandato. L'opzione di investimento rappresenta la scelta di investire il 100% del capitale nella singola opzione.

Prodotto: Core Multiramo Private (TARIFFE UX48-UX49-UX50-UX51-UX52)

Opzione di investimento: BlackRock World Healthscience
Emittente: BlackRock (Luxembourg) S.A.
ISIN: LU0171307068
Codice Interno: 17007
Combinazione CNP di appartenenza: AZIONARI SOSTENIBILI
Data di realizzazione del documento: 16/10/2023

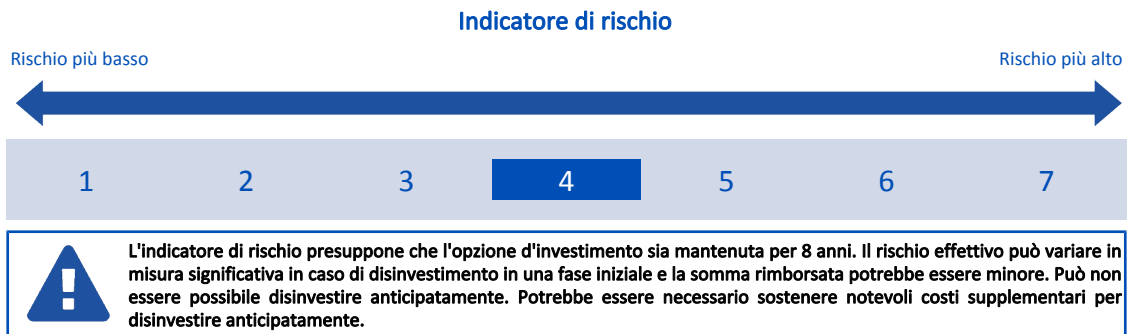
State per acquistare un'opzione d'investimento che non è semplice e può essere di difficile comprensione.

Obiettivi dell'opzione di investimento: L'OICR è gestito in maniera attiva investendo globalmente, principalmente in titoli azionari di società operanti prevalentemente nei settori sanitario, farmaceutico, delle tecnologie e delle forniture mediche, nonché di società impegnate nello sviluppo di biotecnologie. L'OICR può usare strumenti finanziari derivati a scopo di investimento per raggiungere l'obiettivo di investimento, ridurre il rischio di portafoglio dell'OICR, ridurre i costi di investimento e generare reddito aggiuntivo.

La valuta di riferimento del portafoglio è l'Euro.

Investitori al dettaglio di riferimento dell'opzione di investimento: Il Fondo Esterno è rivolto ai clienti aventi una buona conoscenza e/o esperienza dei mercati finanziari e assicurativi e una media tolleranza al rischio finanziario, i quali intendono investire il proprio capitale nel medio periodo accettando i possibili rischi di perdita connessi all'investimento finanziario.

Quali sono i rischi e qual è il potenziale rendimento?



L'indicatore di rischio è un'indicazione orientativa del livello di rischio di questa opzione di investimento rispetto ad altre opzioni. Esso esprime la probabilità che il prodotto subisca perdite monetarie a causa di movimenti sul mercato o a causa della nostra incapacità di pagarvi quanto dovuto.

Abbiamo classificato questa opzione di investimento al livello 4 su 7 che corrisponde alla classe di rischio medio. Ciò significa che le perdite potenziali dovute alla performance futura del prodotto sono classificate nel livello medio e che è molto improbabile che le cattive condizioni di mercato influenzino la capacità di CNP Vita Assicura S.p.A. di pagarvi quanto dovuto.

Scenari di performance

Il possibile rimborso dipenderà dall'andamento futuro dei mercati, che è incerto e non può essere previsto con esattezza. Lo scenario sfavorevole, lo scenario moderato e lo scenario favorevole riportati sono illustrazioni basate sulla performance peggiore, la performance media e la performance migliore del prodotto negli ultimi 13 anni. Nel futuro i mercati potrebbero avere un andamento molto diverso.

Lo scenario di morte si basa sullo scenario moderato ed è calcolato considerando la percentuale di maggiorazione più bassa.

Periodo di detenzione raccomandato: 8 anni			
Esempio di investimento: € 10.000			
Premio assicurativo [€ 0]			
Scenari - Caso vita	In caso di uscita dopo 1 anno		In caso di uscita dopo 8 anni
	Possibile rimborso al netto dei costi (Rendimento medio annuo)		
Minimo	Non esiste un rendimento minimo garantito. Potreste perdere il vostro intero investimento o parte di esso.		
Stress	€ 2.970 (-70,31%)		€ 1.570 (-20,69%)
Sfavorevole	€ 8.080 (-19,25%)		€ 8.560 (-1,93%)
Moderato	€ 11.110 (11,10%)		€ 26.960 (13,20%)
Favorevole	€ 16.000 (59,97%)		€ 33.960 (16,51%)
Scenari - Caso morte	Possibile rimborso a favore dei vostri beneficiari al netto dei costi		
In caso di decesso dell'Assicurato	€ 11.390		€ 27.500

Le cifre riportate comprendono tutti i costi del prodotto in quanto tale, ma possono non comprendere tutti i costi da voi pagati al consulente o al distributore. Le cifre non tengono conto della vostra situazione fiscale personale, che può incidere anch'essa sull'importo del rimborso.

Lo scenario di stress indica quale potrebbe essere l'importo rimborsato in circostanze di mercato estreme.

Lo scenario sfavorevole si è verificato per un investimento nell'opzione/parametro di riferimento idoneo tra il luglio 2022 e il agosto 2023.

Lo scenario moderato si è verificato per un investimento nell'opzione/parametro di riferimento idoneo tra il agosto 2013 e il agosto 2021.

Lo scenario favorevole si è verificato per un investimento nell'opzione/parametro di riferimento idoneo tra il novembre 2011 e il novembre 2019.

Questo prodotto non è facilmente liquidabile. In caso di uscita da un investimento prima del periodo di detenzione raccomandato potrebbe essere necessario sostenere costi supplementari.

Quali sono i costi?

La persona che fornisce consulenza sul prodotto o che lo vende potrebbe addebitare altri costi, nel qual caso fornirà informazioni su tali costi, illustrandone l'impatto sull'investimento.

Andamento dei costi nel tempo

Le tabelle mostrano gli importi prelevati dall'investimento per coprire diversi tipi di costi. Tali importi dipendono dall'entità dell'investimento, dalla durata della detenzione del prodotto e dall'andamento del prodotto. Gli importi sono qui riportati a fini illustrativi e si basano su un importo esemplificativo dell'investimento e su diversi possibili periodi di investimento. Si è ipotizzato quanto segue:

- nel primo anno recupero dell'importo investito (rendimento annuo dello 0%). Per gli altri periodi di detenzione si è ipotizzato che il prodotto abbia la performance indicata nello scenario moderato;
- 10.000 Euro di investimento.

	In caso di uscita dopo 1 anno	In caso di uscita dopo 8 anni
Costi totali	€ 403	€ 8.019
Incidenza annuale dei costi (*)	4,0%	3,7% ogni anno

(*) Dimostra come i costi riducano ogni anno il rendimento nel corso del periodo di detenzione. Ad esempio, se l'uscita avviene nel periodo di detenzione raccomandato, si prevede che il rendimento medio annuo sarà pari al 16,9% prima dei costi e al 13,2% al netto dei costi.

Una parte dei costi può essere condivisa con la persona che vende il prodotto per coprire i servizi che fornisce. L'importo vi verrà comunicato in seguito.

Composizione dei costi

Costi una tantum di ingresso o di uscita	Incidenza annuale dei costi in caso di uscita dopo 8 anni
Costi di ingresso	percentuale dei costi prelevati dal premio pagato al momento della sottoscrizione dell'investimento 0,0%
Costi di uscita	percentuale dei costi prelevati dal vostro investimento prima che vi venga pagato. I costi di uscita sono indicati come "N/A" nella colonna successiva in quanto non si applicano se il prodotto è conservato fino al periodo di detenzione raccomandato. N/A
Costi correnti registrati ogni anno	
Commissioni di gestione e altri costi amministrativi o di esercizio	percentuale del valore dell'investimento all'anno che tratteniamo ogni anno per la gestione dei vostri investimenti. Si tratta di una stima basata sui costi effettivi dell'ultimo anno. 3,7%
Costi di transazione	percentuale del valore dell'investimento all'anno. Si tratta di una stima dei costi sostenuti per l'acquisto e la vendita degli investimenti sottostanti per il prodotto. L'importo effettivo varierà a seconda di quanto viene acquistato e venduto. 0,0%

Periodo di detenzione raccomandato dell'opzione di investimento: 8 anni.

Altre informazioni rilevanti

Nella sezione "Situazione Fondi" del sito www.gruppocnp.it sono disponibili le performance passate dell'OICR e le informazioni sulla loro modalità di calcolo. Le performance sono riportate per gli ultimi 10 anni o per un minor periodo se non è disponibile una storicità pari a 10 anni e vengono aggiornate e pubblicate mensilmente.

Documento contenente le informazioni chiave - ALLEGATO

Di seguito vengono riportate le caratteristiche dell'opzione di investimento sottostante il prodotto in relazione a: obiettivi dell'investimento, Investitori di riferimento, indicatore di rischio, scenari di performance, costi totali, impatto annuale sul rendimento (RIY) nonché il periodo di detenzione raccomandato. L'opzione di investimento rappresenta la scelta di investire il 100% del capitale nella singola opzione.

Prodotto: Core Multiramo Private (TARIFFE UX48-UX49-UX50-UX51-UX52)

Opzione di investimento: BlackRock World Technology
Emittente: BlackRock (Luxembourg) S.A.
ISIN: LU0376438312
Codice Interno: 19143
Combinazione CNP di appartenenza: AZIONARI SOSTENIBILI
Data di realizzazione del documento: 16/10/2023

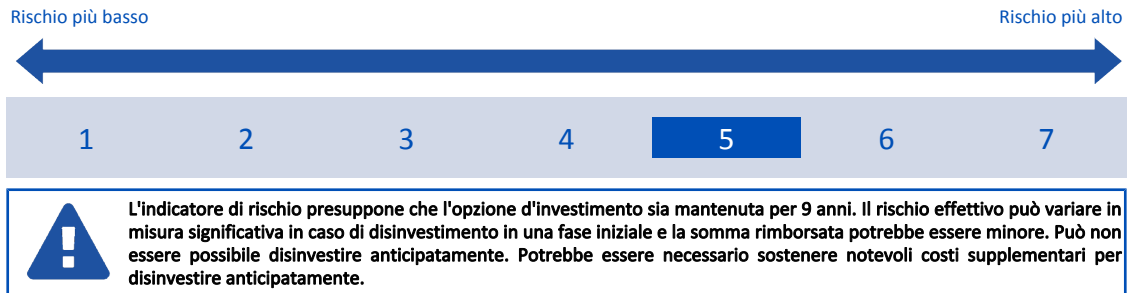
State per acquistare un'opzione d'investimento che non è semplice e può essere di difficile comprensione.

Obiettivi dell'opzione di investimento: L'OICR punta a massimizzare il rendimento sull'investimento mediante una combinazione di crescita del capitale e reddito, investendo globalmente almeno il 70% del patrimonio nelle azioni di società operanti prevalentemente nel settore tecnologico. La valuta di riferimento del portafoglio è il dollaro statunitense.

Investitori al dettaglio di riferimento dell'opzione di investimento: il Fondo Esterno è rivolto ai clienti aventi una buona conoscenza e/o esperienza dei mercati finanziari e assicurativi e una alta tolleranza al rischio finanziario, i quali intendono investire il proprio capitale nel medio periodo accettando i possibili rischi di perdita connessi all'investimento finanziario.

Quali sono i rischi e qual è il potenziale rendimento?

Indicatore di rischio



L'indicatore di rischio è un'indicazione orientativa del livello di rischio di questa opzione di investimento rispetto ad altre opzioni. Esso esprime la probabilità che il prodotto subisca perdite monetarie a causa di movimenti sul mercato o a causa della nostra incapacità di pagarvi quanto dovuto.

Abbiamo classificato questa opzione di investimento al livello 5 su 7 che corrisponde alla classe di rischio medio-alto. Ciò significa che le perdite potenziali dovute alla performance futura del prodotto sono classificate nel livello medio-alto e che è molto improbabile che le cattive condizioni di mercato influenzino la capacità di CNP Vita Assicura S.p.A. di pagarvi quanto dovuto.

Scenari di performance

Il possibile rimborso dipenderà dall'andamento futuro dei mercati, che è incerto e non può essere previsto con esattezza. Lo scenario sfavorevole, lo scenario moderato e lo scenario favorevole riportati sono illustrazioni basate sulla performance peggiore, la performance media e la performance migliore del prodotto negli ultimi 14 anni. Nel futuro i mercati potrebbero avere un andamento molto diverso.

Lo scenario di morte si basa sullo scenario moderato ed è calcolato considerando la percentuale di maggiorazione più bassa.

Periodo di detenzione raccomandato: 9 anni		
Esempio di investimento: € 10.000		
Premio assicurativo [€ 0]		
Scenari - Caso vita		
	In caso di uscita dopo 1 anno	In caso di uscita dopo 9 anni
	Possibile rimborso al netto dei costi (Rendimento medio annuo)	
Minimo	Non esiste un rendimento minimo garantito. Potreste perdere il vostro intero investimento o parte di esso.	
Stress	€ 2.060 (-79,41%)	€ 470 (-28,88%)
Sfavorevole	€ 5.910 (-40,95%)	€ 6.340 (-4,94%)
Moderato	€ 11.530 (15,28%)	€ 39.360 (16,44%)
Favorevole	€ 17.820 (78,24%)	€ 68.350 (23,81%)
Scenario - Caso morte		Possibile rimborso a favore dei vostri beneficiari al netto dei costi
In caso di decesso dell'Assicurato	€ 11.820	€ 40.140

Le cifre riportate comprendono tutti i costi del prodotto in quanto tale, ma possono non comprendere tutti i costi da voi pagati al consulente o al distributore. Le cifre non tengono conto della vostra situazione fiscale personale, che può incidere anch'essa sull'importo del rimborso.

Lo scenario di stress indica quale potrebbe essere l'importo rimborsato in circostanze di mercato estreme.

Lo scenario sfavorevole si è verificato per un investimento nell'opzione/parametro di riferimento idoneo tra il novembre 2021 e il agosto 2023.

Lo scenario moderato si è verificato per un investimento nell'opzione/parametro di riferimento idoneo tra il agosto 2014 e il agosto 2023.

Lo scenario favorevole si è verificato per un investimento nell'opzione/parametro di riferimento idoneo tra il novembre 2012 e il novembre 2021.

Questo prodotto non è facilmente liquidabile. In caso di uscita da un investimento prima del periodo di detenzione raccomandato potrebbe essere necessario sostenere costi supplementari.

Quali sono i costi?

La persona che fornisce consulenza sul prodotto o che lo vende potrebbe addebitare altri costi, nel qual caso fornirà informazioni su tali costi, illustrandone l'impatto sull'investimento.

Andamento dei costi nel tempo

Le tabelle mostrano gli importi prelevati dall'investimento per coprire diversi tipi di costi. Tali importi dipendono dall'entità dell'investimento, dalla durata della detenzione del prodotto e dall'andamento del prodotto. Gli importi sono qui riportati a fini illustrativi e si basano su un importo esemplificativo dell'investimento e su diversi possibili periodi di investimento. Si è ipotizzato quanto segue:

- nel primo anno recupero dell'importo investito (rendimento annuo dello 0%). Per gli altri periodi di detenzione si è ipotizzato che il prodotto abbia la performance indicata nello scenario moderato;
- 10.000 Euro di investimento.

	In caso di uscita dopo 1 anno	In caso di uscita dopo 9 anni
Costi totali	€ 415	€ 14.204
Incidenza annuale dei costi (*)	4,1%	4,1% ogni anno

(*) Dimostra come i costi riducano ogni anno il rendimento nel corso del periodo di detenzione. Ad esempio, se l'uscita avviene nel periodo di detenzione raccomandato, si prevede che il rendimento medio annuo sarà pari al 20,5% prima dei costi e al 16,4% al netto dei costi.

Una parte dei costi può essere condivisa con la persona che vende il prodotto per coprire i servizi che fornisce. L'importo vi verrà comunicato in seguito.

Composizione dei costi

Costi una tantum di ingresso o di uscita	Incidenza annuale dei costi in caso di uscita dopo 9 anni	
Costi di ingresso	percentuale dei costi prelevati dal premio pagato al momento della sottoscrizione dell'investimento	0,0%
Costi di uscita	percentuale dei costi prelevati dal vostro investimento prima che vi venga pagato. I costi di uscita sono indicati come "N/A" nella colonna successiva in quanto non si applicano se il prodotto è conservato fino al periodo di detenzione raccomandato.	N/A
Costi correnti registrati ogni anno		
Commissioni di gestione e altri costi amministrativi o di esercizio	percentuale del valore dell'investimento all'anno che tratteniamo ogni anno per la gestione dei vostri investimenti. Si tratta di una stima basata sui costi effettivi dell'ultimo anno.	4,1%
Costi di transazione	percentuale del valore dell'investimento all'anno. Si tratta di una stima dei costi sostenuti per l'acquisto e la vendita degli investimenti sottostanti per il prodotto. L'importo effettivo varierà a seconda di quanto viene acquistato e venduto.	0,0%

Periodo di detenzione raccomandato dell'opzione di investimento: 9 anni.

Altre informazioni rilevanti

Nella sezione "Situazione Fondi" del sito www.gruppocnp.it sono disponibili le performance passate dell'OICR e le informazioni sulla loro modalità di calcolo. Le performance sono riportate per gli ultimi 10 anni o per un minor periodo se non è disponibile una storicità pari a 10 anni e vengono aggiornate e pubblicate mensilmente.

Documento contenente le informazioni chiave - ALLEGATO

Di seguito vengono riportate le caratteristiche dell'opzione di investimento sottostante il prodotto in relazione a: obiettivi dell'investimento, Investitori di riferimento, indicatore di rischio, scenari di performance, costi totali, impatto annuale sul rendimento (RIY) nonché il periodo di detenzione raccomandato. L'opzione di investimento rappresenta la scelta di investire il 100% del capitale nella singola opzione.

Prodotto: Core Multiramo Private (TARIFE UX48-UX49-UX50-UX51-UX52)

Opzione di investimento: Bloomberg EuroAggr Treasury 10+Y FAM

Emittente: Fineco Asset Management

ISIN: IE000K46SYJ5

Codice Interno: 21242

Combinazione CNP di appartenenza: OBBLIGAZIONARI

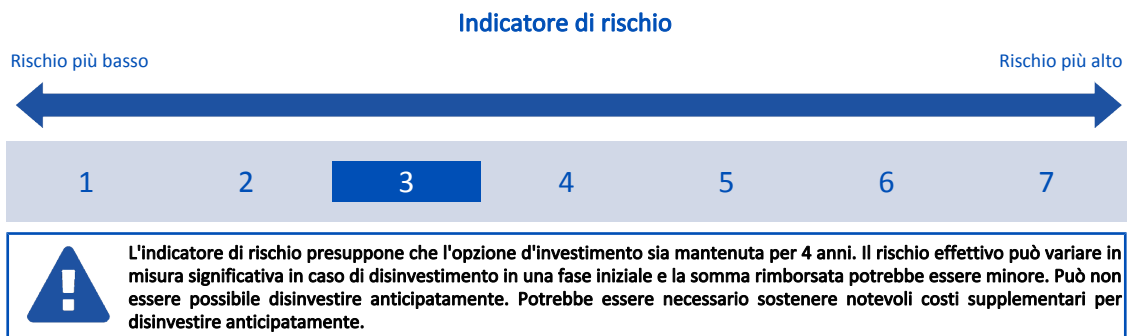
Data di realizzazione del documento: 16/10/2023

State per acquistare un'opzione d'investimento che non è semplice e può essere di difficile comprensione.

Obiettivi dell'opzione di investimento: L'obiettivo d'investimento dell'OICR è il conseguimento di rendimenti totali, replicando la performance del benchmark che è costituito da obbligazioni governative con Rating Investment grade a tasso fisso dei paesi partecipanti all'Unione Monetaria Europea. Per essere ammissibili, le obbligazioni devono avere più di 10 anni rimanenti alla scadenza. L'OICR cercherà di replicare la performance del Benchmark investendo direttamente in tutti i componenti dell'indice, in una proporzione simile alla loro ponderazione o utilizzando un processo di campionamento. In aggiunta a quanto sopra, l'OICR può utilizzare contratti future su tassi di interesse e obbligazioni per ridurre il rischio di durata rispetto al Benchmark. La valuta di riferimento del portafoglio è l'euro.

Investitori al dettaglio di riferimento dell'opzione di investimento: il Fondo Esterno è rivolto ai clienti aventi una buona conoscenza e/o esperienza dei mercati finanziari e assicurativi e una media tolleranza al rischio finanziario, i quali intendono investire il proprio capitale nel medio periodo accettando i possibili rischi di perdita connessi all'investimento finanziario.

Quali sono i rischi e qual è il potenziale rendimento?



L'indicatore di rischio è un'indicazione orientativa del livello di rischio di questa opzione di investimento rispetto ad altre opzioni. Esso esprime la probabilità che il prodotto subisca perdite monetarie a causa di movimenti sul mercato o a causa della nostra incapacità di pagarvi quanto dovuto.

Abbiamo classificato questa opzione di investimento al livello 3 su 7 che corrisponde alla classe di rischio medio-basso. Ciò significa che le perdite potenziali dovute alla performance futura del prodotto sono classificate nel livello medio-basso e che è molto improbabile che le cattive condizioni di mercato influenzino la capacità di CNP Vita Assicura S.p.A. di pagarvi quanto dovuto.

Scenari di performance

Il possibile rimborso dipenderà dall'andamento futuro dei mercati, che è incerto e non può essere previsto con esattezza. Lo scenario sfavorevole, lo scenario moderato e lo scenario favorevole riportati sono illustrazioni basate sulla performance peggiore, la performance media e la performance migliore del prodotto negli ultimi 10 anni. Nel futuro i mercati potrebbero avere un andamento molto diverso.

Lo scenario di morte si basa sullo scenario moderato ed è calcolato considerando la percentuale di maggiorazione più bassa.

Periodo di detenzione raccomandato: 4 anni

Esempio di investimento: € 10.000

Premio assicurativo [€ 0]

Scenari - Caso vita

In caso di uscita dopo 1 anno

In caso di uscita dopo 4 anni

Possibile rimborso al netto dei costi (Rendimento medio annuo)

	In caso di uscita dopo 1 anno	In caso di uscita dopo 4 anni
Minimo	Non esiste un rendimento minimo garantito. Potreste perdere il vostro intero investimento o parte di esso.	
Stress	€ 5.460 (-45,36%)	€ 4.480 (-18,20%)
Sfavorevole	€ 6.610 (-33,88%)	€ 6.020 (-11,93%)
Moderato	€ 9.980 (-0,15%)	€ 11.220 (2,92%)
Favorevole	€ 13.040 (30,42%)	€ 13.230 (7,26%)

Scenario - Caso morte

Possibile rimborso a favore dei vostri beneficiari al netto dei costi

In caso di decesso dell'Assicurato

€ 10.240

€ 11.440

Le cifre riportate comprendono tutti i costi del prodotto in quanto tale, ma possono non comprendere tutti i costi da voi pagati al consulente o al distributore. Le cifre non tengono conto della vostra situazione fiscale personale, che può incidere anch'essa sull'importo del rimborso.

Lo scenario di stress indica quale potrebbe essere l'importo rimborsato in circostanze di mercato estreme.

Lo scenario sfavorevole si è verificato per un investimento nell'opzione/parametro di riferimento idoneo tra il dicembre 2020 e il agosto 2023.

Lo scenario moderato si è verificato per un investimento nell'opzione/parametro di riferimento idoneo tra il ottobre 2017 e il ottobre 2021.

Lo scenario favorevole si è verificato per un investimento nell'opzione/parametro di riferimento idoneo tra il agosto 2013 e il agosto 2017.

Questo prodotto non è facilmente liquidabile. In caso di uscita da un investimento prima del periodo di detenzione raccomandato potrebbe essere necessario sostenere costi supplementari.

Quali sono i costi?

La persona che fornisce consulenza sul prodotto o che lo vende potrebbe addebitare altri costi, nel qual caso fornirà informazioni su tali costi, illustrandone l'impatto sull'investimento.

Andamento dei costi nel tempo

Le tabelle mostrano gli importi prelevati dall'investimento per coprire diversi tipi di costi. Tali importi dipendono dall'entità dell'investimento, dalla durata della detenzione del prodotto e dall'andamento del prodotto. Gli importi sono qui riportati a fini illustrativi e si basano su un importo esemplificativo dell'investimento e su diversi possibili periodi di investimento. Si è ipotizzato quanto segue:

- nel primo anno recupero dell'importo investito (rendimento annuo dello 0%). Per gli altri periodi di detenzione si è ipotizzato che il prodotto abbia la performance indicata nello scenario moderato;
- 10.000 Euro di investimento.

	In caso di uscita dopo 1 anno	In caso di uscita dopo 4 anni
Costi totali	€ 385	€ 1.558
Incidenza annuale dei costi (*)	3,9%	3,4% ogni anno

(*) Dimostra come i costi riducano ogni anno il rendimento nel corso del periodo di detenzione. Ad esempio, se l'uscita avviene nel periodo di detenzione raccomandato, si prevede che il rendimento medio annuo sarà pari al 6,3% prima dei costi e al 2,9% al netto dei costi.

Una parte dei costi può essere condivisa con la persona che vende il prodotto per coprire i servizi che fornisce. L'importo vi verrà comunicato in seguito.

Composizione dei costi

Costi una tantum di ingresso o di uscita	Incidenza annuale dei costi in caso di uscita dopo 4 anni
Costi di ingresso	percentuale dei costi prelevati dal premio pagato al momento della sottoscrizione dell'investimento 0,0%
Costi di uscita	percentuale dei costi prelevati dal vostro investimento prima che vi venga pagato. I costi di uscita sono indicati come "N/A" nella colonna successiva in quanto non si applicano se il prodotto è conservato fino al periodo di detenzione raccomandato. N/A
Costi correnti registrati ogni anno	
Commissioni di gestione e altri costi amministrativi o di esercizio	percentuale del valore dell'investimento all'anno che trattiamo ogni anno per la gestione dei vostri investimenti. Si tratta di una stima basata sui costi effettivi dell'ultimo anno. 3,4%
Costi di transazione	percentuale del valore dell'investimento all'anno. Si tratta di una stima dei costi sostenuti per l'acquisto e la vendita degli investimenti sottostanti per il prodotto. L'importo effettivo varierà a seconda di quanto viene acquistato e venduto. 0,0%

Periodo di detenzione raccomandato dell'opzione di investimento: 4 anni.

Altre informazioni rilevanti

Nella sezione "Situazione Fondi" del sito www.gruppcnp.it sono disponibili le performance passate dell'OICR e le informazioni sulla loro modalità di calcolo. Le performance sono riportate per gli ultimi 10 anni o per un minor periodo se non è disponibile una storicità pari a 10 anni e vengono aggiornate e pubblicate mensilmente.

Documento contenente le informazioni chiave - ALLEGATO

Di seguito vengono riportate le caratteristiche dell'opzione di investimento sottostante il prodotto in relazione a: obiettivi dell'investimento, Investitori di riferimento, indicatore di rischio, scenari di performance, costi totali, impatto annuale sul rendimento (RIY) nonché il periodo di detenzione raccomandato. L'opzione di investimento rappresenta la scelta di investire il 100% del capitale nella singola opzione.

Prodotto: Core Multiramo Private (TARIFE UX48-UX49-UX50-UX51-UX52)

Opzione di investimento: Bloomberg EuroAggr Treasury 1-3Y FAM

Emittente: Fineco Asset Management

ISIN: IE0006KZ17G4

Codice Interno: 21243

Combinazione CNP di appartenenza: OBBLIGAZIONARI

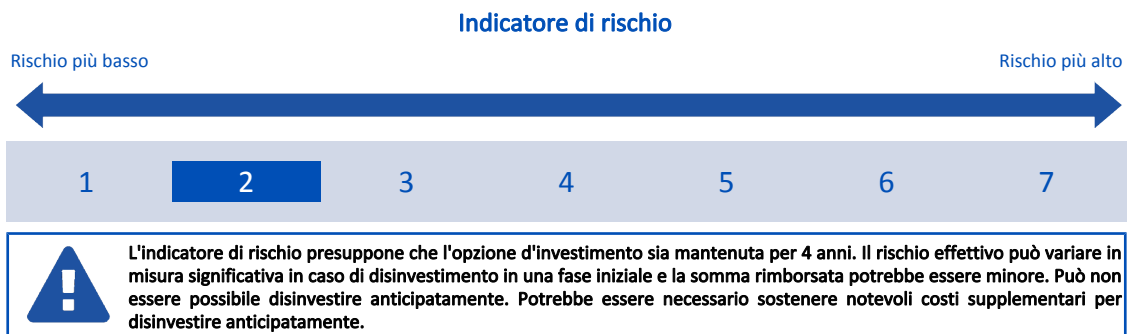
Data di realizzazione del documento: 16/10/2023

State per acquistare un'opzione d'investimento che non è semplice e può essere di difficile comprensione.

Obiettivi dell'opzione di investimento: L'obiettivo d'investimento dell'OICR è il conseguimento di rendimenti totali, replicando la performance del benchmark che è costituito da obbligazioni governative con Rating Investment grade a tasso fisso dei paesi partecipanti all'Unione Monetaria Europea. Per essere ammissibili, le obbligazioni devono avere un periodo compreso tra 1 e un massimo di 3 anni rimanenti alla scadenza, non inclusi. L'OICR cercherà di replicare la performance del Benchmark investendo direttamente in tutti i componenti dell'indice, in una proporzione simile alla loro ponderazione o utilizzando un processo di campionamento. In aggiunta a quanto sopra, l'OICR può utilizzare contratti future su tassi di interesse e obbligazioni per ridurre il rischio di durata rispetto al Benchmark. La valuta di riferimento del portafoglio è l'euro.

Investitori al dettaglio di riferimento dell'opzione di investimento: il Fondo Esterno è rivolto ai clienti aventi una buona conoscenza e/o esperienza dei mercati finanziari e assicurativi e una bassa tolleranza al rischio finanziario, i quali intendono investire il proprio capitale nel medio periodo accettando i possibili rischi di perdita connessi all'investimento finanziario.

Quali sono i rischi e qual è il potenziale rendimento?



L'indicatore di rischio è un'indicazione orientativa del livello di rischio di questa opzione di investimento rispetto ad altre opzioni. Esso esprime la probabilità che il prodotto subisca perdite monetarie a causa di movimenti sul mercato o a causa della nostra incapacità di pagarvi quanto dovuto.

Abbiamo classificato questa opzione di investimento al livello 2 su 7 che corrisponde alla classe di rischio basso. Ciò significa che le perdite potenziali dovute alla performance futura del prodotto sono classificate nel livello basso e che è molto improbabile che le cattive condizioni di mercato influenzino la capacità di CNP Vita Assicura S.p.A. di pagarvi quanto dovuto.

Scenari di performance

Il possibile rimborso dipenderà dall'andamento futuro dei mercati, che è incerto e non può essere previsto con esattezza. Lo scenario sfavorevole, lo scenario moderato e lo scenario favorevole riportati sono illustrazioni basate sulla performance peggiore, la performance media e la performance migliore del prodotto negli ultimi 10 anni. Nel futuro i mercati potrebbero avere un andamento molto diverso.

Lo scenario di morte si basa sullo scenario moderato ed è calcolato considerando la percentuale di maggiorazione più bassa.

Periodo di detenzione raccomandato: 4 anni

Esempio di investimento: € 10.000

Premio assicurativo [€ 0]

Scenari - Caso vita

In caso di uscita dopo 1 anno

In caso di uscita dopo 4 anni

Possibile rimborso al netto dei costi (Rendimento medio annuo)

	In caso di uscita dopo 1 anno	In caso di uscita dopo 4 anni
Minimo	Non esiste un rendimento minimo garantito. Potreste perdere il vostro intero investimento o parte di esso.	
Stress	€ 8.810 (-11,90%)	€ 8.350 (-4,41%)
Sfavorevole	€ 9.270 (-7,31%)	€ 8.710 (-3,38%)
Moderato	€ 9.740 (-2,57%)	€ 9.210 (-2,04%)
Favorevole	€ 9.990 (-0,06%)	€ 9.550 (-1,15%)

Scenario - Caso morte

Possibile rimborso a favore dei vostri beneficiari al netto dei costi

In caso di decesso dell'Assicurato

€ 9.990

€ 9.390

Le cifre riportate comprendono tutti i costi del prodotto in quanto tale, ma possono non comprendere tutti i costi da voi pagati al consulente o al distributore. Le cifre non tengono conto della vostra situazione fiscale personale, che può incidere anch'essa sull'importo del rimborso.

Lo scenario di stress indica quale potrebbe essere l'importo rimborsato in circostanze di mercato estreme.

Lo scenario sfavorevole si è verificato per un investimento nell'opzione/parametro di riferimento idoneo tra il febbraio 2019 e il febbraio 2023.

Lo scenario moderato si è verificato per un investimento nell'opzione/parametro di riferimento idoneo tra il settembre 2016 e il settembre 2020.

Lo scenario favorevole si è verificato per un investimento nell'opzione/parametro di riferimento idoneo tra il agosto 2013 e il agosto 2017.

Questo prodotto non è facilmente liquidabile. In caso di uscita da un investimento prima del periodo di detenzione raccomandato potrebbe essere necessario sostenere costi supplementari.

Quali sono i costi?

La persona che fornisce consulenza sul prodotto o che lo vende potrebbe addebitare altri costi, nel qual caso fornirà informazioni su tali costi, illustrandone l'impatto sull'investimento.

Andamento dei costi nel tempo

Le tabelle mostrano gli importi prelevati dall'investimento per coprire diversi tipi di costi. Tali importi dipendono dall'entità dell'investimento, dalla durata della detenzione del prodotto e dall'andamento del prodotto. Gli importi sono qui riportati a fini illustrativi e si basano su un importo esemplificativo dell'investimento e su diversi possibili periodi di investimento. Si è ipotizzato quanto segue:

- nel primo anno recupero dell'importo investito (rendimento annuo dello 0%). Per gli altri periodi di detenzione si è ipotizzato che il prodotto abbia la performance indicata nello scenario moderato;
- 10.000 Euro di investimento.

	In caso di uscita dopo 1 anno	In caso di uscita dopo 4 anni
Costi totali	€ 385	€ 1.305
Incidenza annuale dei costi (*)	3,9%	3,3% ogni anno

(*) Dimostra come i costi riducano ogni anno il rendimento nel corso del periodo di detenzione. Ad esempio, se l'uscita avviene nel periodo di detenzione raccomandato, si prevede che il rendimento medio annuo sarà pari al 1,3% prima dei costi e al -2% al netto dei costi.

Una parte dei costi può essere condivisa con la persona che vende il prodotto per coprire i servizi che fornisce. L'importo vi verrà comunicato in seguito.

Composizione dei costi

Costi una tantum di ingresso o di uscita	Incidenza annuale dei costi in caso di uscita dopo 4 anni
Costi di ingresso	percentuale dei costi prelevati dal premio pagato al momento della sottoscrizione dell'investimento 0,0%
Costi di uscita	percentuale dei costi prelevati dal vostro investimento prima che vi venga pagato. I costi di uscita sono indicati come "N/A" nella colonna successiva in quanto non si applicano se il prodotto è conservato fino al periodo di detenzione raccomandato. N/A
Costi correnti registrati ogni anno	
Commissioni di gestione e altri costi amministrativi o di esercizio	percentuale del valore dell'investimento all'anno che tratteniamo ogni anno per la gestione dei vostri investimenti. Si tratta di una stima basata sui costi effettivi dell'ultimo anno. 3,3%
Costi di transazione	percentuale del valore dell'investimento all'anno. Si tratta di una stima dei costi sostenuti per l'acquisto e la vendita degli investimenti sottostanti per il prodotto. L'importo effettivo varierà a seconda di quanto viene acquistato e venduto. 0,0%

Periodo di detenzione raccomandato dell'opzione di investimento: 4 anni.

Altre informazioni rilevanti

Nella sezione "Situazione Fondi" del sito www.gruppcnp.it sono disponibili le performance passate dell'OICR e le informazioni sulla loro modalità di calcolo. Le performance sono riportate per gli ultimi 10 anni o per un minor periodo se non è disponibile una storicità pari a 10 anni e vengono aggiornate e pubblicate mensilmente.

Documento contenente le informazioni chiave - ALLEGATO

Di seguito vengono riportate le caratteristiche dell'opzione di investimento sottostante il prodotto in relazione a: obiettivi dell'investimento, Investitori di riferimento, indicatore di rischio, scenari di performance, costi totali, impatto annuale sul rendimento (RIY) nonché il periodo di detenzione raccomandato. L'opzione di investimento rappresenta la scelta di investire il 100% del capitale nella singola opzione.

Prodotto: Core Multiramo Private (TARIFE UX48-UX49-UX50-UX51-UX52)

Opzione di investimento: Bloomberg EuroAggr Treasury 3-5Y FAM

Emittente: Fineco Asset Management

ISIN: IE000YA6LDR0

Codice Interno: 21244

Combinazione CNP di appartenenza: OBBLIGAZIONARI

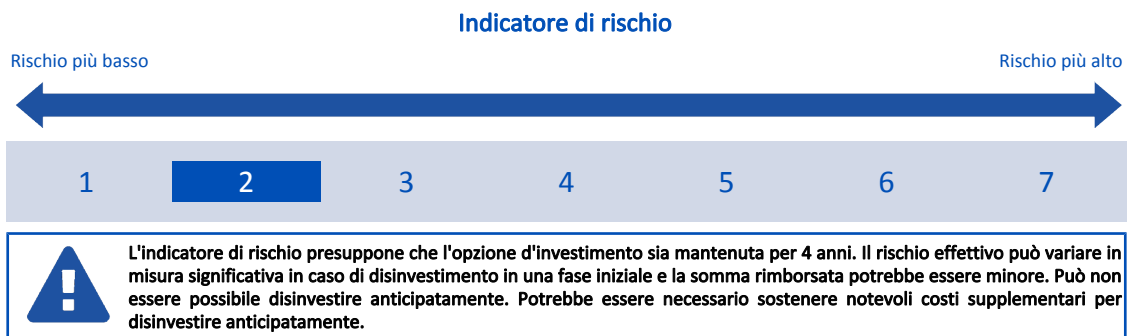
Data di realizzazione del documento: 16/10/2023

State per acquistare un'opzione d'investimento che non è semplice e può essere di difficile comprensione.

Obiettivi dell'opzione di investimento: L'obiettivo d'investimento dell'OICR è il conseguimento di rendimenti totali, replicando la performance del benchmark che è costituito da obbligazioni governative con Rating Investment grade a tasso fisso dei paesi partecipanti all'Unione Monetaria Europea. Per essere ammissibili, le obbligazioni devono avere un periodo compreso tra 3 e un massimo di 5 anni rimanenti alla scadenza, non inclusi. L'OICR cercherà di replicare la performance del Benchmark investendo direttamente in tutti i componenti dell'indice, in una proporzione simile alla loro ponderazione o utilizzando un processo di campionamento. In aggiunta a quanto sopra, l'OICR può utilizzare contratti future su tassi di interesse e obbligazioni per ridurre il rischio di durata rispetto al Benchmark. La valuta di riferimento del portafoglio è l'euro.

Investitori al dettaglio di riferimento dell'opzione di investimento: il Fondo Esterno è rivolto ai clienti aventi una buona conoscenza e/o esperienza dei mercati finanziari e assicurativi e una bassa tolleranza al rischio finanziario, i quali intendono investire il proprio capitale nel medio periodo accettando i possibili rischi di perdita connessi all'investimento finanziario.

Quali sono i rischi e qual è il potenziale rendimento?



L'indicatore di rischio è un'indicazione orientativa del livello di rischio di questa opzione di investimento rispetto ad altre opzioni. Esso esprime la probabilità che il prodotto subisca perdite monetarie a causa di movimenti sul mercato o a causa della nostra incapacità di pagarvi quanto dovuto.

Abbiamo classificato questa opzione di investimento al livello 2 su 7 che corrisponde alla classe di rischio basso. Ciò significa che le perdite potenziali dovute alla performance futura del prodotto sono classificate nel livello basso e che è molto improbabile che le cattive condizioni di mercato influenzino la capacità di CNP Vita Assicura S.p.A. di pagarvi quanto dovuto.

Scenari di performance

Il possibile rimborso dipenderà dall'andamento futuro dei mercati, che è incerto e non può essere previsto con esattezza. Lo scenario sfavorevole, lo scenario moderato e lo scenario favorevole riportati sono illustrazioni basate sulla performance peggiore, la performance media e la performance migliore del prodotto negli ultimi 10 anni. Nel futuro i mercati potrebbero avere un andamento molto diverso.

Lo scenario di morte si basa sullo scenario moderato ed è calcolato considerando la percentuale di maggiorazione più bassa.

Periodo di detenzione raccomandato: 4 anni

Esempio di investimento: € 10.000

Premio assicurativo [€ 0]

Scenari - Caso vita

In caso di uscita dopo 1 anno

In caso di uscita dopo 4 anni

Possibile rimborso al netto dei costi (Rendimento medio annuo)

	In caso di uscita dopo 1 anno	In caso di uscita dopo 4 anni
Minimo	Non esiste un rendimento minimo garantito. Potreste perdere il vostro intero investimento o parte di esso.	
Stress	€ 8.040 (-19,63%)	€ 7.490 (-6,98%)
Sfavorevole	€ 8.770 (-12,28%)	€ 8.350 (-4,41%)
Moderato	€ 9.800 (-1,96%)	€ 9.470 (-1,35%)
Favorevole	€ 10.400 (3,99%)	€ 10.220 (0,55%)

Scenario - Caso morte

Possibile rimborso a favore dei vostri beneficiari al netto dei costi

In caso di decesso dell'Assicurato

€ 10.050

€ 9.660

Le cifre riportate comprendono tutti i costi del prodotto in quanto tale, ma possono non comprendere tutti i costi da voi pagati al consulente o al distributore. Le cifre non tengono conto della vostra situazione fiscale personale, che può incidere anch'essa sull'importo del rimborso.

Lo scenario di stress indica quale potrebbe essere l'importo rimborsato in circostanze di mercato estreme.

Lo scenario sfavorevole si è verificato per un investimento nell'opzione/parametro di riferimento idoneo tra il ottobre 2020 e il agosto 2023.

Lo scenario moderato si è verificato per un investimento nell'opzione/parametro di riferimento idoneo tra il novembre 2014 e il novembre 2018.

Lo scenario favorevole si è verificato per un investimento nell'opzione/parametro di riferimento idoneo tra il agosto 2013 e il agosto 2017.

Questo prodotto non è facilmente liquidabile. In caso di uscita da un investimento prima del periodo di detenzione raccomandato potrebbe essere necessario sostenere costi supplementari.

Quali sono i costi?

La persona che fornisce consulenza sul prodotto o che lo vende potrebbe addebitare altri costi, nel qual caso fornirà informazioni su tali costi, illustrandone l'impatto sull'investimento.

Andamento dei costi nel tempo

Le tabelle mostrano gli importi prelevati dall'investimento per coprire diversi tipi di costi. Tali importi dipendono dall'entità dell'investimento, dalla durata della detenzione del prodotto e dall'andamento del prodotto. Gli importi sono qui riportati a fini illustrativi e si basano su un importo esemplificativo dell'investimento e su diversi possibili periodi di investimento. Si è ipotizzato quanto segue:

- nel primo anno recupero dell'importo investito (rendimento annuo dello 0%). Per gli altri periodi di detenzione si è ipotizzato che il prodotto abbia la performance indicata nello scenario moderato;
- 10.000 Euro di investimento.

	In caso di uscita dopo 1 anno	In caso di uscita dopo 4 anni
Costi totali	€ 385	€ 1.338
Incidenza annuale dei costi (*)	3,9%	3,3% ogni anno

(*) Dimostra come i costi riducano ogni anno il rendimento nel corso del periodo di detenzione. Ad esempio, se l'uscita avviene nel periodo di detenzione raccomandato, si prevede che il rendimento medio annuo sarà pari al 1,9% prima dei costi e al -1,4% al netto dei costi.

Una parte dei costi può essere condivisa con la persona che vende il prodotto per coprire i servizi che fornisce. L'importo vi verrà comunicato in seguito.

Composizione dei costi

Costi una tantum di ingresso o di uscita	Incidenza annuale dei costi in caso di uscita dopo 4 anni
Costi di ingresso	percentuale dei costi prelevati dal premio pagato al momento della sottoscrizione dell'investimento 0,0%
Costi di uscita	percentuale dei costi prelevati dal vostro investimento prima che vi venga pagato. I costi di uscita sono indicati come "N/A" nella colonna successiva in quanto non si applicano se il prodotto è conservato fino al periodo di detenzione raccomandato. N/A
Costi correnti registrati ogni anno	
Commissioni di gestione e altri costi amministrativi o di esercizio	percentuale del valore dell'investimento all'anno che tratteniamo ogni anno per la gestione dei vostri investimenti. Si tratta di una stima basata sui costi effettivi dell'ultimo anno. 3,3%
Costi di transazione	percentuale del valore dell'investimento all'anno. Si tratta di una stima dei costi sostenuti per l'acquisto e la vendita degli investimenti sottostanti per il prodotto. L'importo effettivo varierà a seconda di quanto viene acquistato e venduto. 0,0%

Periodo di detenzione raccomandato dell'opzione di investimento: 4 anni.

Altre informazioni rilevanti

Nella sezione "Situazione Fondi" del sito www.gruppocnp.it sono disponibili le performance passate dell'OICR e le informazioni sulla loro modalità di calcolo. Le performance sono riportate per gli ultimi 10 anni o per un minor periodo se non è disponibile una storicità pari a 10 anni e vengono aggiornate e pubblicate mensilmente.

Documento contenente le informazioni chiave - ALLEGATO

Di seguito vengono riportate le caratteristiche dell'opzione di investimento sottostante il prodotto in relazione a: obiettivi dell'investimento, Investitori di riferimento, indicatore di rischio, scenari di performance, costi totali, impatto annuale sul rendimento (RIY) nonché il periodo di detenzione raccomandato. L'opzione di investimento rappresenta la scelta di investire il 100% del capitale nella singola opzione.

Prodotto: Core Multiramo Private (TARIFE UX48-UX49-UX50-UX51-UX52)

Opzione di investimento: Bloomberg EuroAggr Treasury 5-7Y FAM

Emittente: Fineco Asset Management

ISIN: IE0002TC5V76

Codice Interno: 21245

Combinazione CNP di appartenenza: OBBLIGAZIONARI

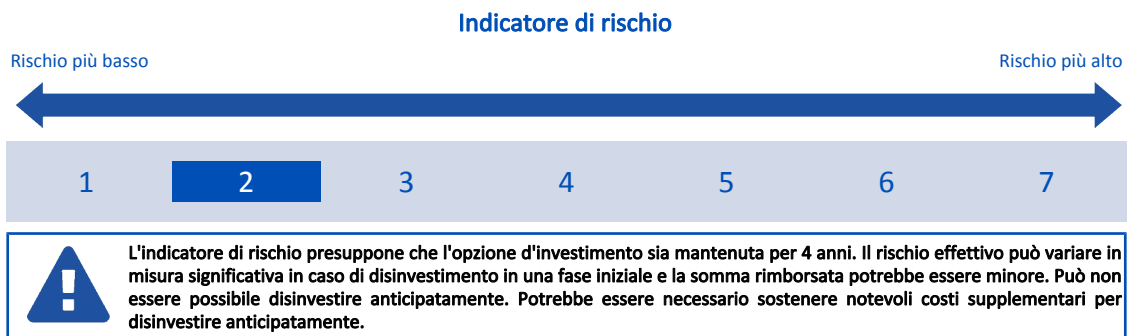
Data di realizzazione del documento: 16/10/2023

State per acquistare un'opzione d'investimento che non è semplice e può essere di difficile comprensione.

Obiettivi dell'opzione di investimento: L'obiettivo d'investimento dell'OICR è il conseguimento di rendimenti totali, replicando la performance del benchmark che è costituito da obbligazioni governative con Rating Investment grade a tasso fisso dei paesi partecipanti all'Unione Monetaria Europea. Per essere ammissibili, le obbligazioni devono avere un periodo compreso tra 5 e un massimo di 7 anni rimanenti alla scadenza, non inclusi. L'OICR cercherà di replicare la performance del Benchmark investendo direttamente in tutti i componenti dell'indice, in una proporzione simile alla loro ponderazione o utilizzando un processo di campionamento. In aggiunta a quanto sopra, l'OICR può utilizzare contratti future su tassi di interesse e obbligazioni per ridurre il rischio di durata rispetto al Benchmark. La valuta di riferimento del portafoglio è l'euro.

Investitori al dettaglio di riferimento dell'opzione di investimento: il Fondo Esterno è rivolto ai clienti aventi una buona conoscenza e/o esperienza dei mercati finanziari e assicurativi e una bassa tolleranza al rischio finanziario, i quali intendono investire il proprio capitale nel medio periodo accettando i possibili rischi di perdita connessi all'investimento finanziario.

Quali sono i rischi e qual è il potenziale rendimento?



L'indicatore di rischio è un'indicazione orientativa del livello di rischio di questa opzione di investimento rispetto ad altre opzioni. Esso esprime la probabilità che il prodotto subisca perdite monetarie a causa di movimenti sul mercato o a causa della nostra incapacità di pagarvi quanto dovuto.

Abbiamo classificato questa opzione di investimento al livello 2 su 7 che corrisponde alla classe di rischio basso. Ciò significa che le perdite potenziali dovute alla performance futura del prodotto sono classificate nel livello basso e che è molto improbabile che le cattive condizioni di mercato influenzino la capacità di CNP Vita Assicura S.p.A. di pagarvi quanto dovuto.

Scenari di performance

Il possibile rimborso dipenderà dall'andamento futuro dei mercati, che è incerto e non può essere previsto con esattezza. Lo scenario sfavorevole, lo scenario moderato e lo scenario favorevole riportati sono illustrazioni basate sulla performance peggiore, la performance media e la performance migliore del prodotto negli ultimi 10 anni. Nel futuro i mercati potrebbero avere un andamento molto diverso.

Lo scenario di morte si basa sullo scenario moderato ed è calcolato considerando la percentuale di maggiorazione più bassa.

Periodo di detenzione raccomandato: 4 anni

Esempio di investimento: € 10.000

Premio assicurativo [€ 0]

Scenari - Caso vita

In caso di uscita dopo 1 anno

In caso di uscita dopo 4 anni

Possibile rimborso al netto dei costi (Rendimento medio annuo)

	In caso di uscita dopo 1 anno	In caso di uscita dopo 4 anni
Minimo	Non esiste un rendimento minimo garantito. Potreste perdere il vostro intero investimento o parte di esso.	
Stress	€ 7.510 (-24,86%)	€ 6.830 (-9,09%)
Sfavorevole	€ 8.350 (-16,52%)	€ 7.970 (-5,53%)
Moderato	€ 9.860 (-1,39%)	€ 9.730 (-0,67%)
Favorevole	€ 10.880 (8,78%)	€ 10.970 (2,34%)

Scenario - Caso morte

Possibile rimborso a favore dei vostri beneficiari al netto dei costi

In caso di decesso dell'Assicurato

€ 10.110

€ 9.930

Le cifre riportate comprendono tutti i costi del prodotto in quanto tale, ma possono non comprendere tutti i costi da voi pagati al consulente o al distributore. Le cifre non tengono conto della vostra situazione fiscale personale, che può incidere anch'essa sull'importo del rimborso.

Lo scenario di stress indica quale potrebbe essere l'importo rimborsato in circostanze di mercato estreme.

Lo scenario sfavorevole si è verificato per un investimento nell'opzione/parametro di riferimento idoneo tra il dicembre 2020 e il agosto 2023.

Lo scenario moderato si è verificato per un investimento nell'opzione/parametro di riferimento idoneo tra il settembre 2016 e il settembre 2020.

Lo scenario favorevole si è verificato per un investimento nell'opzione/parametro di riferimento idoneo tra il agosto 2013 e il agosto 2017.

Questo prodotto non è facilmente liquidabile. In caso di uscita da un investimento prima del periodo di detenzione raccomandato potrebbe essere necessario sostenere costi supplementari.

Quali sono i costi?

La persona che fornisce consulenza sul prodotto o che lo vende potrebbe addebitare altri costi, nel qual caso fornirà informazioni su tali costi, illustrandone l'impatto sull'investimento.

Andamento dei costi nel tempo

Le tabelle mostrano gli importi prelevati dall'investimento per coprire diversi tipi di costi. Tali importi dipendono dall'entità dell'investimento, dalla durata della detenzione del prodotto e dall'andamento del prodotto. Gli importi sono qui riportati a fini illustrativi e si basano su un importo esemplificativo dell'investimento e su diversi possibili periodi di investimento. Si è ipotizzato quanto segue:

- nel primo anno recupero dell'importo investito (rendimento annuo dello 0%). Per gli altri periodi di detenzione si è ipotizzato che il prodotto abbia la performance indicata nello scenario moderato;
- 10.000 Euro di investimento.

	In caso di uscita dopo 1 anno	In caso di uscita dopo 4 anni
Costi totali	€ 385	€ 1.371
Incidenza annuale dei costi (*)	3,9%	3,3% ogni anno

(*) Dimostra come i costi riducano ogni anno il rendimento nel corso del periodo di detenzione. Ad esempio, se l'uscita avviene nel periodo di detenzione raccomandato, si prevede che il rendimento medio annuo sarà pari al 2,6% prima dei costi e al -0,7% al netto dei costi.

Una parte dei costi può essere condivisa con la persona che vende il prodotto per coprire i servizi che fornisce. L'importo vi verrà comunicato in seguito.

Composizione dei costi

Costi una tantum di ingresso o di uscita	Incidenza annuale dei costi in caso di uscita dopo 4 anni
Costi di ingresso	percentuale dei costi prelevati dal premio pagato al momento della sottoscrizione dell'investimento 0,0%
Costi di uscita	percentuale dei costi prelevati dal vostro investimento prima che vi venga pagato. I costi di uscita sono indicati come "N/A" nella colonna successiva in quanto non si applicano se il prodotto è conservato fino al periodo di detenzione raccomandato. N/A
Costi correnti registrati ogni anno	
Commissioni di gestione e altri costi amministrativi o di esercizio	percentuale del valore dell'investimento all'anno che tratteniamo ogni anno per la gestione dei vostri investimenti. Si tratta di una stima basata sui costi effettivi dell'ultimo anno. 3,3%
Costi di transazione	percentuale del valore dell'investimento all'anno. Si tratta di una stima dei costi sostenuti per l'acquisto e la vendita degli investimenti sottostanti per il prodotto. L'importo effettivo varierà a seconda di quanto viene acquistato e venduto. 0,0%

Periodo di detenzione raccomandato dell'opzione di investimento: 4 anni.

Altre informazioni rilevanti

Nella sezione "Situazione Fondi" del sito www.gruppocnp.it sono disponibili le performance passate dell'OICR e le informazioni sulla loro modalità di calcolo. Le performance sono riportate per gli ultimi 10 anni o per un minor periodo se non è disponibile una storicità pari a 10 anni e vengono aggiornate e pubblicate mensilmente.

Documento contenente le informazioni chiave - ALLEGATO

Di seguito vengono riportate le caratteristiche dell'opzione di investimento sottostante il prodotto in relazione a: obiettivi dell'investimento, Investitori di riferimento, indicatore di rischio, scenari di performance, costi totali, impatto annuale sul rendimento (RIY) nonché il periodo di detenzione raccomandato. L'opzione di investimento rappresenta la scelta di investire il 100% del capitale nella singola opzione.

Prodotto: Core Multiramo Private (TARIFE UX48-UX49-UX50-UX51-UX52)

Opzione di investimento: Bloomberg EuroAggr Treasury 7-10Y FAM

Emittente: Fineco Asset Management

ISIN: IE000H51NDZ2

Codice Interno: 21246

Combinazione CNP di appartenenza: OBBLIGAZIONARI

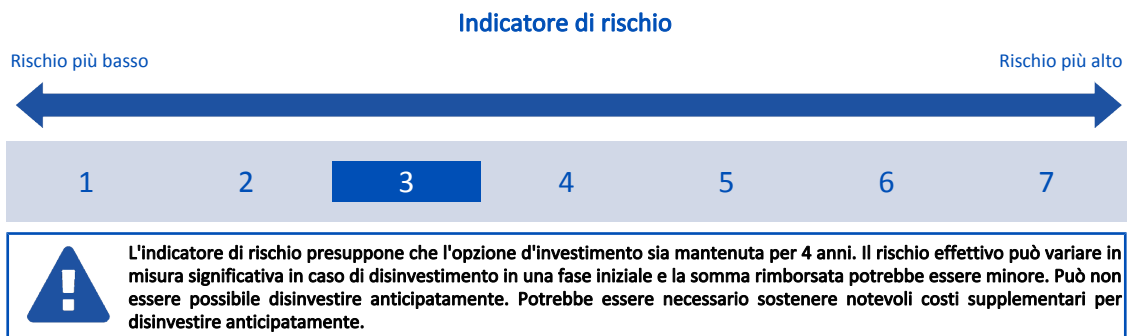
Data di realizzazione del documento: 16/10/2023

State per acquistare un'opzione d'investimento che non è semplice e può essere di difficile comprensione.

Obiettivi dell'opzione di investimento: L'obiettivo d'investimento dell'OICR è il conseguimento di rendimenti totali, replicando la performance del benchmark che è costituito da obbligazioni governative con Rating Investment grade a tasso fisso dei paesi partecipanti all'Unione Monetaria Europea. Per essere ammissibili, le obbligazioni devono avere un periodo compreso tra 7 e un massimo di 10 anni rimanenti alla scadenza, non inclusi. L'OICR cercherà di replicare la performance del Benchmark investendo direttamente in tutti i componenti dell'indice, in una proporzione simile alla loro ponderazione o utilizzando un processo di campionamento. In aggiunta a quanto sopra, l'OICR può utilizzare contratti future su tassi di interesse e obbligazioni per ridurre il rischio di durata rispetto al Benchmark. La valuta di riferimento del portafoglio è l'euro.

Investitori al dettaglio di riferimento dell'opzione di investimento: il Fondo Esterno è rivolto ai clienti aventi una buona conoscenza e/o esperienza dei mercati finanziari e assicurativi e una media tolleranza al rischio finanziario, i quali intendono investire il proprio capitale nel medio periodo accettando i possibili rischi di perdita connessi all'investimento finanziario.

Quali sono i rischi e qual è il potenziale rendimento?



L'indicatore di rischio è un'indicazione orientativa del livello di rischio di questa opzione di investimento rispetto ad altre opzioni. Esso esprime la probabilità che il prodotto subisca perdite monetarie a causa di movimenti sul mercato o a causa della nostra incapacità di pagarvi quanto dovuto.

Abbiamo classificato questa opzione di investimento al livello 3 su 7 che corrisponde alla classe di rischio medio-basso. Ciò significa che le perdite potenziali dovute alla performance futura del prodotto sono classificate nel livello medio-basso e che è molto improbabile che le cattive condizioni di mercato influenzino la capacità di CNP Vita Assicura S.p.A. di pagarvi quanto dovuto.

Scenari di performance

Il possibile rimborso dipenderà dall'andamento futuro dei mercati, che è incerto e non può essere previsto con esattezza. Lo scenario sfavorevole, lo scenario moderato e lo scenario favorevole riportati sono illustrazioni basate sulla performance peggiore, la performance media e la performance migliore del prodotto negli ultimi 10 anni. Nel futuro i mercati potrebbero avere un andamento molto diverso.

Lo scenario di morte si basa sullo scenario moderato ed è calcolato considerando la percentuale di maggiorazione più bassa.

Periodo di detenzione raccomandato: 4 anni

Esempio di investimento: € 10.000

Premio assicurativo [€ 0]

Scenari - Caso vita

In caso di uscita dopo 1 anno

In caso di uscita dopo 4 anni

Possibile rimborso al netto dei costi (Rendimento medio annuo)

	In caso di uscita dopo 1 anno	In caso di uscita dopo 4 anni
Minimo	Non esiste un rendimento minimo garantito. Potreste perdere il vostro intero investimento o parte di esso.	
Stress	€ 7.040 (-29,65%)	€ 6.120 (-11,55%)
Sfavorevole	€ 7.860 (-21,39%)	€ 7.500 (-6,95%)
Moderato	€ 9.930 (-0,70%)	€ 10.190 (0,47%)
Favorevole	€ 11.390 (13,88%)	€ 11.740 (4,09%)

Scenario - Caso morte

Possibile rimborso a favore dei vostri beneficiari al netto dei costi

In caso di decesso dell'Assicurato

€ 10.180

€ 10.390

Le cifre riportate comprendono tutti i costi del prodotto in quanto tale, ma possono non comprendere tutti i costi da voi pagati al consulente o al distributore. Le cifre non tengono conto della vostra situazione fiscale personale, che può incidere anch'essa sull'importo del rimborso.

Lo scenario di stress indica quale potrebbe essere l'importo rimborsato in circostanze di mercato estreme.

Lo scenario sfavorevole si è verificato per un investimento nell'opzione/parametro di riferimento idoneo tra il dicembre 2020 e il agosto 2023.

Lo scenario moderato si è verificato per un investimento nell'opzione/parametro di riferimento idoneo tra il novembre 2017 e il novembre 2021.

Lo scenario favorevole si è verificato per un investimento nell'opzione/parametro di riferimento idoneo tra il agosto 2013 e il agosto 2017.

Questo prodotto non è facilmente liquidabile. In caso di uscita da un investimento prima del periodo di detenzione raccomandato potrebbe essere necessario sostenere costi supplementari.

Quali sono i costi?

La persona che fornisce consulenza sul prodotto o che lo vende potrebbe addebitare altri costi, nel qual caso fornirà informazioni su tali costi, illustrandone l'impatto sull'investimento.

Andamento dei costi nel tempo

Le tabelle mostrano gli importi prelevati dall'investimento per coprire diversi tipi di costi. Tali importi dipendono dall'entità dell'investimento, dalla durata della detenzione del prodotto e dall'andamento del prodotto. Gli importi sono qui riportati a fini illustrativi e si basano su un importo esemplificativo dell'investimento e su diversi possibili periodi di investimento. Si è ipotizzato quanto segue:

- nel primo anno recupero dell'importo investito (rendimento annuo dello 0%). Per gli altri periodi di detenzione si è ipotizzato che il prodotto abbia la performance indicata nello scenario moderato;
- 10.000 Euro di investimento.

	In caso di uscita dopo 1 anno	In caso di uscita dopo 4 anni
Costi totali	€ 385	€ 1.429
Incidenza annuale dei costi (*)	3,9%	3,4% ogni anno

(*) Dimostra come i costi riducano ogni anno il rendimento nel corso del periodo di detenzione. Ad esempio, se l'uscita avviene nel periodo di detenzione raccomandato, si prevede che il rendimento medio annuo sarà pari al 3,9% prima dei costi e al 0,5% al netto dei costi.

Una parte dei costi può essere condivisa con la persona che vende il prodotto per coprire i servizi che fornisce. L'importo vi verrà comunicato in seguito.

Composizione dei costi

Costi una tantum di ingresso o di uscita	Incidenza annuale dei costi in caso di uscita dopo 4 anni
Costi di ingresso	percentuale dei costi prelevati dal premio pagato al momento della sottoscrizione dell'investimento 0,0%
Costi di uscita	percentuale dei costi prelevati dal vostro investimento prima che vi venga pagato. I costi di uscita sono indicati come "N/A" nella colonna successiva in quanto non si applicano se il prodotto è conservato fino al periodo di detenzione raccomandato. N/A
Costi correnti registrati ogni anno	
Commissioni di gestione e altri costi amministrativi o di esercizio	percentuale del valore dell'investimento all'anno che tratteniamo ogni anno per la gestione dei vostri investimenti. Si tratta di una stima basata sui costi effettivi dell'ultimo anno. 3,4%
Costi di transazione	percentuale del valore dell'investimento all'anno. Si tratta di una stima dei costi sostenuti per l'acquisto e la vendita degli investimenti sottostanti per il prodotto. L'importo effettivo varierà a seconda di quanto viene acquistato e venduto. 0,0%

Periodo di detenzione raccomandato dell'opzione di investimento: 4 anni.

Altre informazioni rilevanti

Nella sezione "Situazione Fondi" del sito www.gruppcnp.it sono disponibili le performance passate dell'OICR e le informazioni sulla loro modalità di calcolo. Le performance sono riportate per gli ultimi 10 anni o per un minor periodo se non è disponibile una storicità pari a 10 anni e vengono aggiornate e pubblicate mensilmente.

Documento contenente le informazioni chiave - ALLEGATO

Di seguito vengono riportate le caratteristiche dell'opzione di investimento sottostante il prodotto in relazione a: obiettivi dell'investimento, Investitori di riferimento, indicatore di rischio, scenari di performance, costi totali, impatto annuale sul rendimento (RIY) nonché il periodo di detenzione raccomandato. L'opzione di investimento rappresenta la scelta di investire il 100% del capitale nella singola opzione.

Prodotto: Core Multiramo Private (TARIFFE UX48-UX49-UX50-UX51-UX52)

Opzione di investimento: Bluebay Euro Government Bond
 Emittente: RBC Global Asset Management (UK) Limited
 ISIN: LU0549541232
 Codice Interno: 15233
 Combinazione CNP di appartenenza: OBBLIGAZIONARI SOSTENIBILI
 Data di realizzazione del documento: 16/10/2023

State per acquistare un'opzione d'investimento che non è semplice e può essere di difficile comprensione.

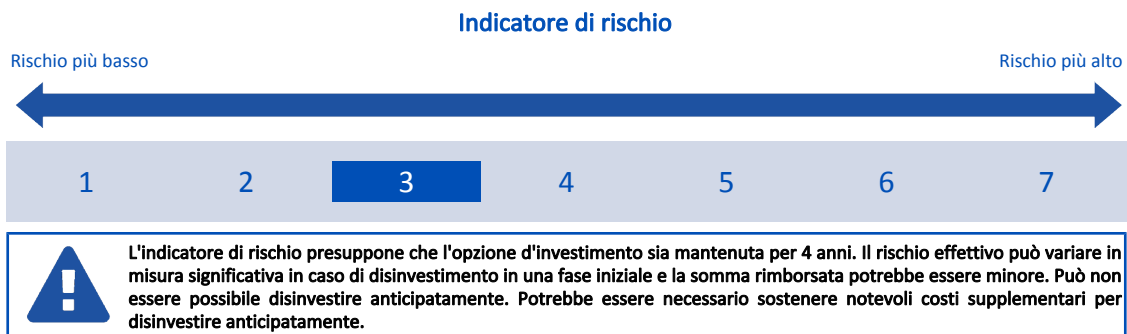
Obiettivi dell'opzione di investimento: L'OICR investirà principalmente in titoli a tasso fisso. Almeno due terzi degli investimenti dell'OICR saranno effettuati in obbligazioni a reddito fisso europei. L'OICR può investire in modo residuale in i) titoli azionari, ii) prestiti che si qualificano come strumenti del mercato monetario, purché il rating dei titoli di debito degli emittenti non sia inferiore a B- o B3, iii) altri OICR del mercato monetario. Fino al 25% del patrimonio può essere investito in obbligazioni convertibili od obbligazioni cum warrant e, fino ad un terzo del patrimonio, in strumenti del mercato monetario.

Nella selezione dei titoli il gestore tiene in considerazione criteri ESG.

La valuta di riferimento è l'Euro.

Investitori al dettaglio di riferimento dell'opzione di investimento: il Fondo Esterno è rivolto ai clienti aventi una buona conoscenza e/o esperienza dei mercati finanziari e assicurativi e una media tolleranza al rischio finanziario, i quali intendono investire il proprio capitale nel medio periodo accettando i possibili rischi di perdita connessi all'investimento finanziario.

Quali sono i rischi e qual è il potenziale rendimento?



L'indicatore di rischio è un'indicazione orientativa del livello di rischio di questa opzione di investimento rispetto ad altre opzioni. Esso esprime la probabilità che il prodotto subisca perdite monetarie a causa di movimenti sul mercato o a causa della nostra incapacità di pagarvi quanto dovuto.

Abbiamo classificato questa opzione di investimento al livello 3 su 7 che corrisponde alla classe di rischio medio-basso. Ciò significa che le perdite potenziali dovute alla performance futura del prodotto sono classificate nel livello medio-basso e che è molto improbabile che le cattive condizioni di mercato influenzino la capacità di CNP Vita Assicura S.p.A. di pagarvi quanto dovuto.

Scenari di performance

Il possibile rimborso dipenderà dall'andamento futuro dei mercati, che è incerto e non può essere previsto con esattezza. Lo scenario sfavorevole, lo scenario moderato e lo scenario favorevole riportati sono illustrazioni basate sulla performance peggiore, la performance media e la performance migliore del prodotto negli ultimi 10 anni. Nel futuro i mercati potrebbero avere un andamento molto diverso.

Lo scenario di morte si basa sullo scenario moderato ed è calcolato considerando la percentuale di maggiorazione più bassa.

Periodo di detenzione raccomandato: 4 anni			
Esempio di investimento: € 10.000			
Premio assicurativo [€ 0]			
Scenari - Caso vita		In caso di uscita dopo 1 anno	In caso di uscita dopo 4 anni
Possibile rimborso al netto dei costi (Rendimento medio annuo)			
Minimo	Non esiste un rendimento minimo garantito. Potreste perdere il vostro intero investimento o parte di esso.		
Stress		€ 6.460 (-35,45%)	€ 6.450 (-10,40%)
Sfavorevole		€ 8.120 (-18,82%)	€ 7.660 (-6,43%)
Moderato		€ 10.040 (0,39%)	€ 10.690 (1,67%)
Favorevole		€ 11.160 (11,61%)	€ 11.840 (4,30%)
Scenario - Caso morte		Possibile rimborso a favore dei vostri beneficiari al netto dei costi	
In caso di decesso dell'Assicurato		€ 10.290	€ 10.900

Le cifre riportate comprendono tutti i costi del prodotto in quanto tale, ma possono non comprendere tutti i costi da voi pagati al consulente o al distributore. Le cifre non tengono conto della vostra situazione fiscale personale, che può incidere anch'essa sull'importo del rimborso.

Lo scenario di stress indica quale potrebbe essere l'importo rimborsato in circostanze di mercato estreme.

Lo scenario sfavorevole si è verificato per un investimento nell'opzione/parametro di riferimento idoneo tra il dicembre 2020 e il agosto 2023.

Lo scenario moderato si è verificato per un investimento nell'opzione/parametro di riferimento idoneo tra il agosto 2014 e il agosto 2018.

Lo scenario favorevole si è verificato per un investimento nell'opzione/parametro di riferimento idoneo tra il agosto 2013 e il agosto 2017.

Questo prodotto non è facilmente liquidabile. In caso di uscita da un investimento prima del periodo di detenzione raccomandato potrebbe essere necessario sostenere costi supplementari.

Quali sono i costi?

La persona che fornisce consulenza sul prodotto o che lo vende potrebbe addebitare altri costi, nel qual caso fornirà informazioni su tali costi, illustrandone l'impatto sull'investimento.

Andamento dei costi nel tempo

Le tabelle mostrano gli importi prelevati dall'investimento per coprire diversi tipi di costi. Tali importi dipendono dall'entità dell'investimento, dalla durata della detenzione del prodotto e dall'andamento del prodotto. Gli importi sono qui riportati a fini illustrativi e si basano su un importo esemplificativo dell'investimento e su diversi possibili periodi di investimento. Si è ipotizzato quanto segue:

- nel primo anno recupero dell'importo investito (rendimento annuo dello 0%). Per gli altri periodi di detenzione si è ipotizzato che il prodotto abbia la performance indicata nello scenario moderato;
- 10.000 Euro di investimento.

	In caso di uscita dopo 1 anno	In caso di uscita dopo 4 anni
Costi totali	€ 294	€ 1.073
Incidenza annuale dei costi (*)	2,9%	2,5% ogni anno

(*) Dimostra come i costi riducano ogni anno il rendimento nel corso del periodo di detenzione. Ad esempio, se l'uscita avviene nel periodo di detenzione raccomandato, si prevede che il rendimento medio annuo sarà pari al 4,2% prima dei costi e al 1,7% al netto dei costi.

Una parte dei costi può essere condivisa con la persona che vende il prodotto per coprire i servizi che fornisce. L'importo vi verrà comunicato in seguito.

Composizione dei costi

Costi una tantum di ingresso o di uscita	Incidenza annuale dei costi in caso di uscita dopo 4 anni
Costi di ingresso	percentuale dei costi prelevati dal premio pagato al momento della sottoscrizione dell'investimento 0,0%
Costi di uscita	percentuale dei costi prelevati dal vostro investimento prima che vi venga pagato. I costi di uscita sono indicati come "N/A" nella colonna successiva in quanto non si applicano se il prodotto è conservato fino al periodo di detenzione raccomandato. N/A
Costi correnti registrati ogni anno	
Commissioni di gestione e altri costi amministrativi o di esercizio	percentuale del valore dell'investimento all'anno che trattiamo ogni anno per la gestione dei vostri investimenti. Si tratta di una stima basata sui costi effettivi dell'ultimo anno. 2,5%
Costi di transazione	percentuale del valore dell'investimento all'anno. Si tratta di una stima dei costi sostenuti per l'acquisto e la vendita degli investimenti sottostanti per il prodotto. L'importo effettivo varierà a seconda di quanto viene acquistato e venduto. 0,0%

Periodo di detenzione raccomandato dell'opzione di investimento: 4 anni.

Altre informazioni rilevanti

Nella sezione "Situazione Fondi" del sito www.gruppcnp.it sono disponibili le performance passate dell'OICR e le informazioni sulla loro modalità di calcolo. Le performance sono riportate per gli ultimi 10 anni o per un minor periodo se non è disponibile una storicità pari a 10 anni e vengono aggiornate e pubblicate mensilmente.

Documento contenente le informazioni chiave - ALLEGATO

Di seguito vengono riportate le caratteristiche dell'opzione di investimento sottostante il prodotto in relazione a: obiettivi dell'investimento, Investitori di riferimento, indicatore di rischio, scenari di performance, costi totali, impatto annuale sul rendimento (RIY) nonché il periodo di detenzione raccomandato. L'opzione di investimento rappresenta la scelta di investire il 100% del capitale nella singola opzione.

Prodotto: Core Multiramo Private (TARIFFE UX48-UX49-UX50-UX51-UX52)

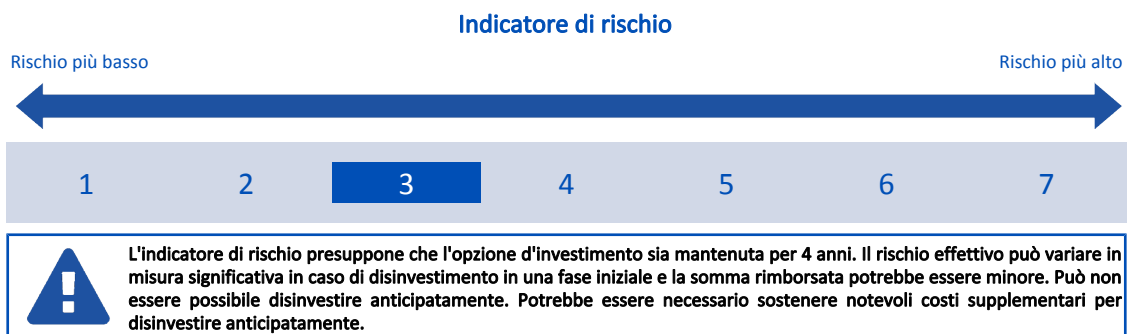
Opzione di investimento: BlueBay Global High Yield Bond
 Emittente: RBC Global Asset Management (UK) Limited
 ISIN: LU0720467496
 Codice Interno: 19144
 Combinazione CNP di appartenenza: OBBLIGAZIONARI
 Data di realizzazione del documento: 16/10/2023

State per acquistare un'opzione d'investimento che non è semplice e può essere di difficile comprensione.

Obiettivi dell'opzione di investimento: L'OICR si prefigge di conseguire un rendimento combinando la generazione di reddito con la crescita del capitale. Investe prevalentemente in obbligazioni che pagano un interesse fisso. Almeno due terzi degli investimenti saranno effettuati in obbligazioni a reddito fisso che distribuiscono un reddito relativamente elevato e che hanno ottenuto un rating inferiore ad investment grade da parte di un'agenzia di rating del credito. Almeno metà degli investimenti sarà effettuata in obbligazioni a reddito fisso emesse da società/governi aventi sede negli Stati Uniti. E' possibile un investimento fino al 20% del patrimonio in titoli emessi da governi, banche e società aventi sede, rispettivamente, in America Latina e Asia. L'OICR può fare ricorso a strumenti derivati - quali future, opzioni e swap - al fine di ottenere, aumentare o ridurre l'esposizione agli attivi sottostanti e pertanto creare una leva finanziaria. Il ricorso a derivati non modifica in modo sostanziale il profilo di rischio complessivo dell'OICR. La valuta di riferimento del portafoglio è il dollaro statunitense.

Investitori al dettaglio di riferimento dell'opzione di investimento: il Fondo Esterno è rivolto ai clienti aventi una buona conoscenza e/o esperienza dei mercati finanziari e assicurativi e una media tolleranza al rischio finanziario, i quali intendono investire il proprio capitale nel medio periodo accettando i possibili rischi di perdita connessi all'investimento finanziario.

Quali sono i rischi e qual è il potenziale rendimento?



L'indicatore di rischio è un'indicazione orientativa del livello di rischio di questa opzione di investimento rispetto ad altre opzioni. Esso esprime la probabilità che il prodotto subisca perdite monetarie a causa di movimenti sul mercato o a causa della nostra incapacità di pagarvi quanto dovuto.

Abbiamo classificato questa opzione di investimento al livello 3 su 7 che corrisponde alla classe di rischio medio-basso. Ciò significa che le perdite potenziali dovute alla performance futura del prodotto sono classificate nel livello medio-basso e che è molto improbabile che le cattive condizioni di mercato influenzino la capacità di CNP Vita Assicura S.p.A. di pagarvi quanto dovuto.

Scenari di performance

Il possibile rimborso dipenderà dall'andamento futuro dei mercati, che è incerto e non può essere previsto con esattezza. Lo scenario sfavorevole, lo scenario moderato e lo scenario favorevole riportati sono illustrazioni basate sulla performance peggiore, la performance media e la performance migliore del prodotto negli ultimi 10 anni. Nel futuro i mercati potrebbero avere un andamento molto diverso.

Lo scenario di morte si basa sullo scenario moderato ed è calcolato considerando la percentuale di maggiorazione più bassa.

Periodo di detenzione raccomandato: 4 anni		
Esempio di investimento: € 10.000		
Premio assicurativo [€ 0]		
	In caso di uscita dopo 1 anno	In caso di uscita dopo 4 anni
Scenari - Caso vita	Possibile rimborso al netto dei costi (Rendimento medio annuo)	
Minimo	Non esiste un rendimento minimo garantito. Potreste perdere il vostro intero investimento o parte di esso.	
Stress	€ 4.230 (-57,74%)	€ 4.520 (-17,99%)
Sfavorevole	€ 8.040 (-19,61%)	€ 8.150 (-4,98%)
Moderato	€ 10.320 (3,18%)	€ 11.290 (3,08%)
Favorevole	€ 12.210 (22,11%)	€ 13.240 (7,27%)
Scenario - Caso morte		
Possibile rimborso a favore dei vostri beneficiari al netto dei costi		
In caso di decesso dell'Assicurato	€ 10.580	€ 11.520

Le cifre riportate comprendono tutti i costi del prodotto in quanto tale, ma possono non comprendere tutti i costi da voi pagati al consulente o al

distributore. Le cifre non tengono conto della vostra situazione fiscale personale, che può incidere anch'essa sull'importo del rimborso. Lo scenario di stress indica quale potrebbe essere l'importo rimborsato in circostanze di mercato estreme. Lo scenario sfavorevole si è verificato per un investimento nell'opzione/parametro di riferimento idoneo tra il giugno 2021 e il agosto 2023. Lo scenario moderato si è verificato per un investimento nell'opzione/parametro di riferimento idoneo tra il agosto 2016 e il agosto 2020. Lo scenario favorevole si è verificato per un investimento nell'opzione/parametro di riferimento idoneo tra il settembre 2013 e il settembre 2017. Questo prodotto non è facilmente liquidabile. In caso di uscita da un investimento prima del periodo di detenzione raccomandato potrebbe essere necessario sostenere costi supplementari.

Quali sono i costi?

La persona che fornisce consulenza sul prodotto o che lo vende potrebbe addebitare altri costi, nel qual caso fornirà informazioni su tali costi, illustrandone l'impatto sull'investimento.

Andamento dei costi nel tempo

Le tabelle mostrano gli importi prelevati dall'investimento per coprire diversi tipi di costi. Tali importi dipendono dall'entità dell'investimento, dalla durata della detenzione del prodotto e dall'andamento del prodotto. Gli importi sono qui riportati a fini illustrativi e si basano su un importo esemplificativo dell'investimento e su diversi possibili periodi di investimento. Si è ipotizzato quanto segue:

- nel primo anno recupero dell'importo investito (rendimento annuo dello 0%). Per gli altri periodi di detenzione si è ipotizzato che il prodotto abbia la performance indicata nello scenario moderato;
- 10.000 Euro di investimento.

	In caso di uscita dopo 1 anno	In caso di uscita dopo 4 anni
Costi totali	€ 332	€ 1.309
Incidenza annuale dei costi (*)	3,3%	2,9% ogni anno

(*) Dimostra come i costi riducano ogni anno il rendimento nel corso del periodo di detenzione. Ad esempio, se l'uscita avviene nel periodo di detenzione raccomandato, si prevede che il rendimento medio annuo sarà pari al 6% prima dei costi e al 3,1% al netto dei costi.

Una parte dei costi può essere condivisa con la persona che vende il prodotto per coprire i servizi che fornisce. L'importo vi verrà comunicato in seguito.

Composizione dei costi

Costi una tantum di ingresso o di uscita		Incidenza annuale dei costi in caso di uscita dopo 4 anni
Costi di ingresso	percentuale dei costi prelevati dal premio pagato al momento della sottoscrizione dell'investimento	0,0%
Costi di uscita	percentuale dei costi prelevati dal vostro investimento prima che vi venga pagato. I costi di uscita sono indicati come "N/A" nella colonna successiva in quanto non si applicano se il prodotto è conservato fino al periodo di detenzione raccomandato.	N/A
Costi correnti registrati ogni anno		
Commissioni di gestione e altri costi amministrativi o di esercizio	percentuale del valore dell'investimento all'anno che trattiamo ogni anno per la gestione dei vostri investimenti. Si tratta di una stima basata sui costi effettivi dell'ultimo anno.	2,9%
Costi di transazione	percentuale del valore dell'investimento all'anno. Si tratta di una stima dei costi sostenuti per l'acquisto e la vendita degli investimenti sottostanti per il prodotto. L'importo effettivo varierà a seconda di quanto viene acquistato e venduto.	0,0%

Periodo di detenzione raccomandato dell'opzione di investimento: 4 anni.

Altre informazioni rilevanti

Nella sezione "Situazione Fondi" del sito www.gruppocnp.it sono disponibili le performance passate dell'OICR e le informazioni sulla loro modalità di calcolo. Le performance sono riportate per gli ultimi 10 anni o per un minor periodo se non è disponibile una storicità pari a 10 anni e vengono aggiornate e pubblicate mensilmente.

Documento contenente le informazioni chiave - ALLEGATO

Di seguito vengono riportate le caratteristiche dell'opzione di investimento sottostante il prodotto in relazione a: obiettivi dell'investimento, Investitori di riferimento, indicatore di rischio, scenari di performance, costi totali, impatto annuale sul rendimento (RIY) nonché il periodo di detenzione raccomandato. L'opzione di investimento rappresenta la scelta di investire il 100% del capitale nella singola opzione.

Prodotto: Core Multiram Private (TARIFFE UX48-UX49-UX50-UX51-UX52)

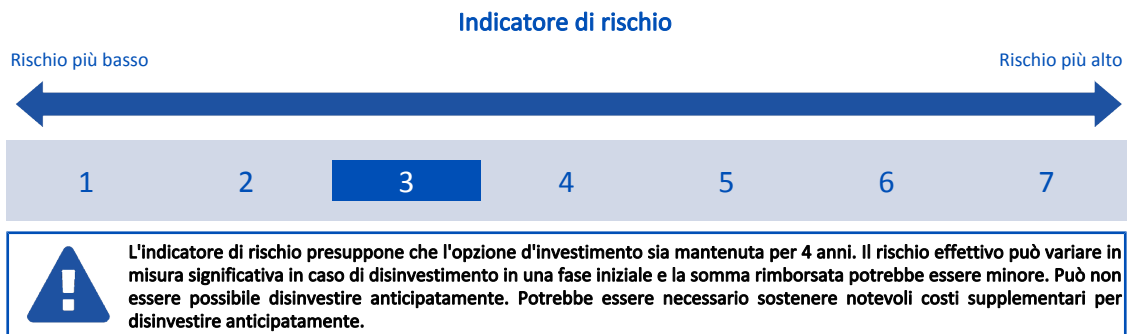
Opzione di investimento: BlueBay Global High Yield Bond (Hdg)
 Emittente: RBC Global Asset Management (UK) Limited
 ISIN: LU0842205824
 Codice Interno: 19145
 Combinazione CNP di appartenenza: OBBLIGAZIONARI
 Data di realizzazione del documento: 16/10/2023

State per acquistare un'opzione d'investimento che non è semplice e può essere di difficile comprensione.

Obiettivi dell'opzione di investimento: L'OICR si prefigge di conseguire un rendimento combinando la generazione di reddito con la crescita del capitale. Investe prevalentemente in obbligazioni che pagano un interesse fisso. Almeno due terzi degli investimenti saranno effettuati in obbligazioni a reddito fisso che distribuiscono un reddito relativamente elevato e che hanno ottenuto un rating inferiore ad investment grade da parte di un'agenzia di rating del credito. Almeno metà degli investimenti sarà effettuata in obbligazioni a reddito fisso emesse da società/governi aventi sede negli Stati Uniti. E' possibile un investimento fino al 20% del patrimonio in titoli emessi da governi, banche e società aventi sede, rispettivamente, in America Latina e Asia. L'OICR può fare ricorso a strumenti derivati - quali future, opzioni e swap - al fine di ottenere, aumentare o ridurre l'esposizione agli attivi sottostanti e pertanto creare una leva finanziaria. Il ricorso a derivati non modifica in modo sostanziale il profilo di rischio complessivo dell'OICR. La valuta di riferimento del portafoglio è il dollaro statunitense, ma la classe di quote collegata al contratto è coperta dal rischio di cambio nei confronti dell'euro.

Investitori al dettaglio di riferimento dell'opzione di investimento: Il Fondo Esterno è rivolto ai clienti aventi una buona conoscenza e/o esperienza dei mercati finanziari e assicurativi e una media tolleranza al rischio finanziario, i quali intendono investire il proprio capitale nel medio periodo accettando i possibili rischi di perdita connessi all'investimento finanziario.

Quali sono i rischi e qual è il potenziale rendimento?



L'indicatore di rischio è un'indicazione orientativa del livello di rischio di questa opzione di investimento rispetto ad altre opzioni. Esso esprime la probabilità che il prodotto subisca perdite monetarie a causa di movimenti sul mercato o a causa della nostra incapacità di pagarvi quanto dovuto.

Abbiamo classificato questa opzione di investimento al livello 3 su 7 che corrisponde alla classe di rischio medio-basso. Ciò significa che le perdite potenziali dovute alla performance futura del prodotto sono classificate nel livello medio-basso e che è molto improbabile che le cattive condizioni di mercato influenzino la capacità di CNP Vita Assicura S.p.A. di pagarvi quanto dovuto.

Scenari di performance

Il possibile rimborso dipenderà dall'andamento futuro dei mercati, che è incerto e non può essere previsto con esattezza. Lo scenario sfavorevole, lo scenario moderato e lo scenario favorevole riportati sono illustrazioni basate sulla performance peggiore, la performance media e la performance migliore del prodotto negli ultimi 10 anni. Nel futuro i mercati potrebbero avere un andamento molto diverso.

Lo scenario di morte si basa sullo scenario moderato ed è calcolato considerando la percentuale di maggiorazione più bassa.

Periodo di detenzione raccomandato: 4 anni		
Esempio di investimento: € 10.000		
Premio assicurativo [€ 0]		
Scenari - Caso vita	In caso di uscita dopo 1 anno	In caso di uscita dopo 4 anni
	Possibile rimborso al netto dei costi (Rendimento medio annuo)	
Minimo	Non esiste un rendimento minimo garantito. Potreste perdere il vostro intero investimento o parte di esso.	
Stress	€ 4.390 (-56,13%)	€ 4.950 (-16,12%)
Sfavorevole	€ 8.040 (-19,63%)	€ 8.130 (-5,06%)
Moderato	€ 9.980 (-0,25%)	€ 10.250 (0,62%)
Favorevole	€ 12.070 (20,70%)	€ 11.140 (2,74%)
Scenario - Caso morte	Possibile rimborso a favore dei vostri beneficiari al netto dei costi	
In caso di decesso dell'Assicurato	€ 10.230	€ 10.460

Le cifre riportate comprendono tutti i costi del prodotto in quanto tale, ma possono non comprendere tutti i costi da voi pagati al consulente o al

distributore. Le cifre non tengono conto della vostra situazione fiscale personale, che può incidere anch'essa sull'importo del rimborso. Lo scenario di stress indica quale potrebbe essere l'importo rimborsato in circostanze di mercato estreme. Lo scenario sfavorevole si è verificato per un investimento nell'opzione/parametro di riferimento idoneo tra il giugno 2021 e il agosto 2023. Lo scenario moderato si è verificato per un investimento nell'opzione/parametro di riferimento idoneo tra il marzo 2018 e il marzo 2022. Lo scenario favorevole si è verificato per un investimento nell'opzione/parametro di riferimento idoneo tra il gennaio 2016 e il gennaio 2020. Questo prodotto non è facilmente liquidabile. In caso di uscita da un investimento prima del periodo di detenzione raccomandato potrebbe essere necessario sostenere costi supplementari.

Quali sono i costi?

La persona che fornisce consulenza sul prodotto o che lo vende potrebbe addebitare altri costi, nel qual caso fornirà informazioni su tali costi, illustrandone l'impatto sull'investimento.

Andamento dei costi nel tempo

Le tabelle mostrano gli importi prelevati dall'investimento per coprire diversi tipi di costi. Tali importi dipendono dall'entità dell'investimento, dalla durata della detenzione del prodotto e dall'andamento del prodotto. Gli importi sono qui riportati a fini illustrativi e si basano su un importo esemplificativo dell'investimento e su diversi possibili periodi di investimento. Si è ipotizzato quanto segue:

- nel primo anno recupero dell'importo investito (rendimento annuo dello 0%). Per gli altri periodi di detenzione si è ipotizzato che il prodotto abbia la performance indicata nello scenario moderato;
- 10.000 Euro di investimento.

	In caso di uscita dopo 1 anno	In caso di uscita dopo 4 anni
Costi totali	€ 475	€ 1.846
Incidenza annuale dei costi (*)	4,8%	4,3% ogni anno

(*) Dimostra come i costi riducano ogni anno il rendimento nel corso del periodo di detenzione. Ad esempio, se l'uscita avviene nel periodo di detenzione raccomandato, si prevede che il rendimento medio annuo sarà pari al 4,9% prima dei costi e al 0,6% al netto dei costi.

Una parte dei costi può essere condivisa con la persona che vende il prodotto per coprire i servizi che fornisce. L'importo vi verrà comunicato in seguito.

Composizione dei costi

Costi una tantum di ingresso o di uscita		Incidenza annuale dei costi in caso di uscita dopo 4 anni
Costi di ingresso	percentuale dei costi prelevati dal premio pagato al momento della sottoscrizione dell'investimento	0,0%
Costi di uscita	percentuale dei costi prelevati dal vostro investimento prima che vi venga pagato. I costi di uscita sono indicati come "N/A" nella colonna successiva in quanto non si applicano se il prodotto è conservato fino al periodo di detenzione raccomandato.	N/A
Costi correnti registrati ogni anno		
Commissioni di gestione e altri costi amministrativi o di esercizio	percentuale del valore dell'investimento all'anno che trattiamo ogni anno per la gestione dei vostri investimenti. Si tratta di una stima basata sui costi effettivi dell'ultimo anno.	4,3%
Costi di transazione	percentuale del valore dell'investimento all'anno. Si tratta di una stima dei costi sostenuti per l'acquisto e la vendita degli investimenti sottostanti per il prodotto. L'importo effettivo varierà a seconda di quanto viene acquistato e venduto.	0,0%

Periodo di detenzione raccomandato dell'opzione di investimento: 4 anni.

Altre informazioni rilevanti

Nella sezione "Situazione Fondi" del sito www.gruppocnp.it sono disponibili le performance passate dell'OICR e le informazioni sulla loro modalità di calcolo. Le performance sono riportate per gli ultimi 10 anni o per un minor periodo se non è disponibile una storicità pari a 10 anni e vengono aggiornate e pubblicate mensilmente.

Documento contenente le informazioni chiave - ALLEGATO

Di seguito vengono riportate le caratteristiche dell'opzione di investimento sottostante il prodotto in relazione a: obiettivi dell'investimento, Investitori di riferimento, indicatore di rischio, scenari di performance, costi totali, impatto annuale sul rendimento (RIY) nonché il periodo di detenzione raccomandato. L'opzione di investimento rappresenta la scelta di investire il 100% del capitale nella singola opzione.

Prodotto: Core Multiramo Private (TARIFFE UX48-UX49-UX50-UX51-UX52)

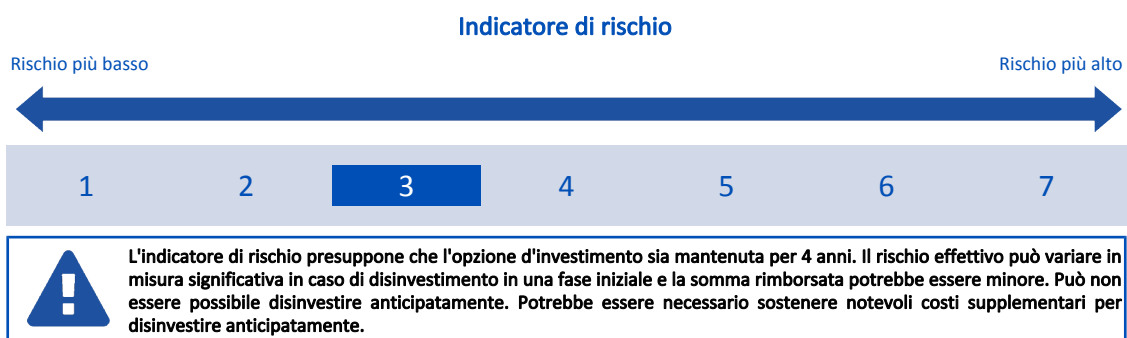
Opzione di investimento: BlueBay High Yield Bond
 Emittente: RBC Global Asset Management (UK) Limited
 ISIN: LU0438373382
 Codice Interno: 19146
 Combinazione CNP di appartenenza: OBBLIGAZIONARI SOSTENIBILI
 Data di realizzazione del documento: 16/10/2023

State per acquistare un'opzione d'investimento che non è semplice e può essere di difficile comprensione.

Obiettivi dell'opzione di investimento: L'OICR si prefigge di conseguire un rendimento combinando la generazione di reddito con la crescita del capitale. Investe prevalentemente in obbligazioni che pagano un interesse fisso. Almeno due terzi degli investimenti saranno effettuati in obbligazioni a reddito fisso che i) distribuiscono un reddito relativamente elevato, ii) hanno ottenuto un rating inferiore a investment grade da parte di un'agenzia di rating del credito, iii) sono denominati in valute di paesi dell'Unione europea. Fino a un terzo degli attivi può essere denominato in valute di paesi non europei il cui debito pubblico a lungo termine abbia ottenuto un rating investment grade. L'OICR può fare ricorso a strumenti derivati - quali future, opzioni e swap - al fine di ottenere, aumentare o ridurre l'esposizione agli attivi sottostanti e pertanto creare una leva finanziaria. Il ricorso a derivati non modifica in modo sostanziale il profilo di rischio. La valuta di riferimento del portafoglio è l'euro.

Investitori al dettaglio di riferimento dell'opzione di investimento: il Fondo Esterno è rivolto ai clienti aventi una buona conoscenza e/o esperienza dei mercati finanziari e assicurativi e una media tolleranza al rischio finanziario, i quali intendono investire il proprio capitale nel medio periodo accettando i possibili rischi di perdita connessi all'investimento finanziario.

Quali sono i rischi e qual è il potenziale rendimento?



L'indicatore di rischio è un'indicazione orientativa del livello di rischio di questa opzione di investimento rispetto ad altre opzioni. Esso esprime la probabilità che il prodotto subisca perdite monetarie a causa di movimenti sul mercato o a causa della nostra incapacità di pagarvi quanto dovuto.

Abbiamo classificato questa opzione di investimento al livello 3 su 7 che corrisponde alla classe di rischio medio-basso. Ciò significa che le perdite potenziali dovute alla performance futura del prodotto sono classificate nel livello medio-basso e che è molto improbabile che le cattive condizioni di mercato influenzino la capacità di CNP Vita Assicura S.p.A. di pagarvi quanto dovuto.

Scenari di performance

Il possibile rimborso dipenderà dall'andamento futuro dei mercati, che è incerto e non può essere previsto con esattezza. Lo scenario sfavorevole, lo scenario moderato e lo scenario favorevole riportati sono illustrazioni basate sulla performance peggiore, la performance media e la performance migliore del prodotto negli ultimi 10 anni. Nel futuro i mercati potrebbero avere un andamento molto diverso.

Lo scenario di morte si basa sullo scenario moderato ed è calcolato considerando la percentuale di maggiorazione più bassa.

Periodo di detenzione raccomandato: 4 anni

Esempio di investimento: € 10.000

Premio assicurativo [€ 0]

Scenari - Caso vita

In caso di uscita dopo 1 anno

In caso di uscita dopo 4 anni

Possibile rimborso al netto dei costi (Rendimento medio annuo)

Minimo	Non esiste un rendimento minimo garantito. Potreste perdere il vostro intero investimento o parte di esso.	
Stress	€ 5.210 (-47,89%)	€ 5.550 (-13,69%)
Sfavorevole	€ 8.440 (-15,56%)	€ 8.740 (-3,31%)
Moderato	€ 9.990 (-0,07%)	€ 10.540 (1,33%)
Favorevole	€ 11.860 (18,60%)	€ 11.300 (3,10%)

Scenario - Caso morte

Possibile rimborso a favore dei vostri beneficiari al netto dei costi

In caso di decesso dell'Assicurato

€ 10.240

€ 10.750

Le cifre riportate comprendono tutti i costi del prodotto in quanto tale, ma possono non comprendere tutti i costi da voi pagati al consulente o al distributore. Le cifre non tengono conto della vostra situazione fiscale personale, che può incidere anch'essa sull'importo del rimborso.

Lo scenario di stress indica quale potrebbe essere l'importo rimborsato in circostanze di mercato estreme.

Lo scenario sfavorevole si è verificato per un investimento nell'opzione/parametro di riferimento idoneo tra il agosto 2021 e il agosto 2023.

Lo scenario moderato si è verificato per un investimento nell'opzione/parametro di riferimento idoneo tra il febbraio 2014 e il febbraio 2018.

Lo scenario favorevole si è verificato per un investimento nell'opzione/parametro di riferimento idoneo tra il febbraio 2016 e il febbraio 2020.

Questo prodotto non è facilmente liquidabile. In caso di uscita da un investimento prima del periodo di detenzione raccomandato potrebbe essere necessario sostenere costi supplementari.

Quali sono i costi?

La persona che fornisce consulenza sul prodotto o che lo vende potrebbe addebitare altri costi, nel qual caso fornirà informazioni su tali costi, illustrandone l'impatto sull'investimento.

Andamento dei costi nel tempo

Le tabelle mostrano gli importi prelevati dall'investimento per coprire diversi tipi di costi. Tali importi dipendono dall'entità dell'investimento, dalla durata della detenzione del prodotto e dall'andamento del prodotto. Gli importi sono qui riportati a fini illustrativi e si basano su un importo esemplificativo dell'investimento e su diversi possibili periodi di investimento. Si è ipotizzato quanto segue:

- nel primo anno recupero dell'importo investito (rendimento annuo dello 0%). Per gli altri periodi di detenzione si è ipotizzato che il prodotto abbia la performance indicata nello scenario moderato;
- 10.000 Euro di investimento.

	In caso di uscita dopo 1 anno	In caso di uscita dopo 4 anni
Costi totali	€ 328	€ 1.212
Incidenza annuale dei costi (*)	3,3%	2,8% ogni anno

(*) Dimostra come i costi riducano ogni anno il rendimento nel corso del periodo di detenzione. Ad esempio, se l'uscita avviene nel periodo di detenzione raccomandato, si prevede che il rendimento medio annuo sarà pari al 4,1% prima dei costi e al 1,3% al netto dei costi.

Una parte dei costi può essere condivisa con la persona che vende il prodotto per coprire i servizi che fornisce. L'importo vi verrà comunicato in seguito.

Composizione dei costi

Costi una tantum di ingresso o di uscita		Incidenza annuale dei costi in caso di uscita dopo 4 anni
Costi di ingresso	percentuale dei costi prelevati dal premio pagato al momento della sottoscrizione dell'investimento	0,0%
Costi di uscita	percentuale dei costi prelevati dal vostro investimento prima che vi venga pagato. I costi di uscita sono indicati come "N/A" nella colonna successiva in quanto non si applicano se il prodotto è conservato fino al periodo di detenzione raccomandato.	N/A
Costi correnti registrati ogni anno		
Commissioni di gestione e altri costi amministrativi o di esercizio	percentuale del valore dell'investimento all'anno che trattiamo ogni anno per la gestione dei vostri investimenti. Si tratta di una stima basata sui costi effettivi dell'ultimo anno.	2,8%
Costi di transazione	percentuale del valore dell'investimento all'anno. Si tratta di una stima dei costi sostenuti per l'acquisto e la vendita degli investimenti sottostanti per il prodotto. L'importo effettivo varierà a seconda di quanto viene acquistato e venduto.	0,0%

Periodo di detenzione raccomandato dell'opzione di investimento: 4 anni.

Altre informazioni rilevanti

Nella sezione "Situazione Fondi" del sito www.gruppcnp.it sono disponibili le performance passate dell'OICR e le informazioni sulla loro modalità di calcolo. Le performance sono riportate per gli ultimi 10 anni o per un minor periodo se non è disponibile una storicità pari a 10 anni e vengono aggiornate e pubblicate mensilmente.

Documento contenente le informazioni chiave - ALLEGATO

Di seguito vengono riportate le caratteristiche dell'opzione di investimento sottostante il prodotto in relazione a: obiettivi dell'investimento, Investitori di riferimento, indicatore di rischio, scenari di performance, costi totali, impatto annuale sul rendimento (RIY) nonché il periodo di detenzione raccomandato. L'opzione di investimento rappresenta la scelta di investire il 100% del capitale nella singola opzione.

Prodotto: Core Multiramo Private (TARIFFE UX48-UX49-UX50-UX51-UX52)

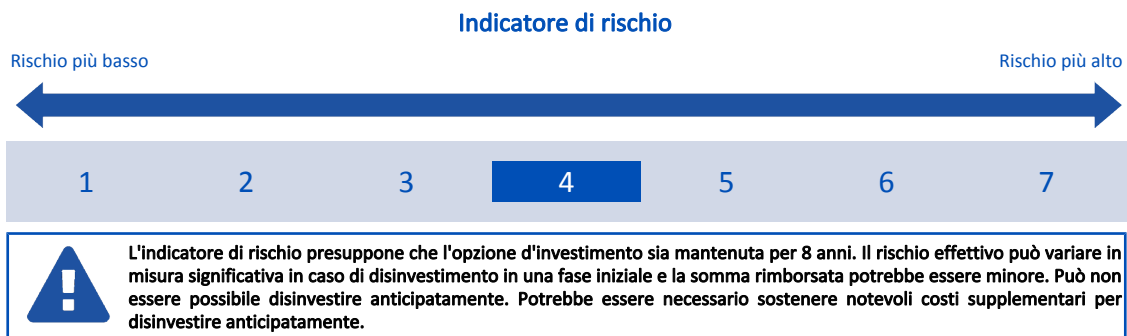
Opzione di investimento: Bluestar Global Logistics FAM
 Emittente: Fineco Asset Management
 ISIN: IE00BN721G28
 Codice Interno: 21230
 Combinazione CNP di appartenenza: AZIONARI
 Data di realizzazione del documento: 16/10/2023

State per acquistare un'opzione d'investimento che non è semplice e può essere di difficile comprensione.

Obiettivi dell'opzione di investimento: L'obiettivo di investimento dell'OICR è quello di ottenere una crescita del capitale a lungo termine, replicando la performance del Benchmark. L'OICR investe fino al 100% del suo patrimonio in azioni e titoli correlati ad azioni, come ricevute di deposito americane e ricevute di deposito globali, diritti e warrant di società situate in tutto il mondo, negoziate su mercati regolamentari offrendo un'esposizione diversificata alle società che operano o supportano il settore della logistica globale. L'OICR può utilizzare strumenti derivati e contratti a termine in valuta. L'OICR mira a raggiungere il suo obiettivo mediante replica indiretta, con la sottoscrizione di un titolo derivato di tipo Total Return Swaps. La valuta di riferimento del portafoglio è l'euro.

Investitori al dettaglio di riferimento dell'opzione di investimento: il Fondo Esterno è rivolto ai clienti aventi una buona conoscenza e/o esperienza dei mercati finanziari e assicurativi e una media tolleranza al rischio finanziario, i quali intendono investire il proprio capitale nel medio periodo accettando i possibili rischi di perdita connessi all'investimento finanziario.

Quali sono i rischi e qual è il potenziale rendimento?



L'indicatore di rischio è un'indicazione orientativa del livello di rischio di questa opzione di investimento rispetto ad altre opzioni. Esso esprime la probabilità che il prodotto subisca perdite monetarie a causa di movimenti sul mercato o a causa della nostra incapacità di pagarvi quanto dovuto.

Abbiamo classificato questa opzione di investimento al livello 4 su 7 che corrisponde alla classe di rischio medio. Ciò significa che le perdite potenziali dovute alla performance futura del prodotto sono classificate nel livello medio e che è molto improbabile che le cattive condizioni di mercato influenzino la capacità di CNP Vita Assicura S.p.A. di pagarvi quanto dovuto.

Scenari di performance

Il possibile rimborso dipenderà dall'andamento futuro dei mercati, che è incerto e non può essere previsto con esattezza. Lo scenario sfavorevole, lo scenario moderato e lo scenario favorevole riportati sono illustrazioni basate sulla performance peggiore, la performance media e la performance migliore del prodotto negli ultimi 13 anni. Nel futuro i mercati potrebbero avere un andamento molto diverso.

Lo scenario di morte si basa sullo scenario moderato ed è calcolato considerando la percentuale di maggiorazione più bassa.

Periodo di detenzione raccomandato: 8 anni		
Esempio di investimento: € 10.000		
Premio assicurativo [€ 0]		
Scenari - Caso vita	In caso di uscita dopo 1 anno Possibile rimborso al netto dei costi (Rendimento medio annuo)	In caso di uscita dopo 8 anni
Minimo	Non esiste un rendimento minimo garantito. Potreste perdere il vostro intero investimento o parte di esso.	
Stress	€ 2.110 (-78,94%)	€ 1.040 (-24,60%)
Sfavorevole	€ 7.250 (-27,46%)	€ 6.640 (-4,99%)
Moderato	€ 11.620 (16,16%)	€ 36.690 (17,65%)
Favorevole	€ 16.690 (66,93%)	€ 45.460 (20,84%)
Scenario - Caso morte	Possibile rimborso a favore dei vostri beneficiari al netto dei costi	
In caso di decesso dell'Assicurato	€ 11.910	€ 37.430

Le cifre riportate comprendono tutti i costi del prodotto in quanto tale, ma possono non comprendere tutti i costi da voi pagati al consulente o al distributore. Le cifre non tengono conto della vostra situazione fiscale personale, che può incidere anch'essa sull'importo del rimborso.

Lo scenario di stress indica quale potrebbe essere l'importo rimborsato in circostanze di mercato estreme.

Lo scenario sfavorevole si è verificato per un investimento nell'opzione/parametro di riferimento idoneo tra il dicembre 2021 e il agosto 2023.

Lo scenario moderato si è verificato per un investimento nell'opzione/parametro di riferimento idoneo tra il luglio 2012 e il luglio 2020.

Lo scenario favorevole si è verificato per un investimento nell'opzione/parametro di riferimento idoneo tra il agosto 2013 e il agosto 2021.

Questo prodotto non è facilmente liquidabile. In caso di uscita da un investimento prima del periodo di detenzione raccomandato potrebbe essere necessario sostenere costi supplementari.

Quali sono i costi?

La persona che fornisce consulenza sul prodotto o che lo vende potrebbe addebitare altri costi, nel qual caso fornirà informazioni su tali costi, illustrandone l'impatto sull'investimento.

Andamento dei costi nel tempo

Le tabelle mostrano gli importi prelevati dall'investimento per coprire diversi tipi di costi. Tali importi dipendono dall'entità dell'investimento, dalla durata della detenzione del prodotto e dall'andamento del prodotto. Gli importi sono qui riportati a fini illustrativi e si basano su un importo esemplificativo dell'investimento e su diversi possibili periodi di investimento. Si è ipotizzato quanto segue:

- nel primo anno recupero dell'importo investito (rendimento annuo dello 0%). Per gli altri periodi di detenzione si è ipotizzato che il prodotto abbia la performance indicata nello scenario moderato;
- 10.000 Euro di investimento.

	In caso di uscita dopo 1 anno	In caso di uscita dopo 8 anni
Costi totali	€ 438	€ 12.261
Incidenza annuale dei costi (*)	4,4%	4,3% ogni anno

(*) Dimostra come i costi riducano ogni anno il rendimento nel corso del periodo di detenzione. Ad esempio, se l'uscita avviene nel periodo di detenzione raccomandato, si prevede che il rendimento medio annuo sarà pari al 21,9% prima dei costi e al 17,6% al netto dei costi.

Una parte dei costi può essere condivisa con la persona che vende il prodotto per coprire i servizi che fornisce. L'importo vi verrà comunicato in seguito.

Composizione dei costi

Costi una tantum di ingresso o di uscita	Incidenza annuale dei costi in caso di uscita dopo 8 anni
Costi di ingresso	percentuale dei costi prelevati dal premio pagato al momento della sottoscrizione dell'investimento 0,0%
Costi di uscita	percentuale dei costi prelevati dal vostro investimento prima che vi venga pagato. I costi di uscita sono indicati come "N/A" nella colonna successiva in quanto non si applicano se il prodotto è conservato fino al periodo di detenzione raccomandato. N/A
Costi correnti registrati ogni anno	
Commissioni di gestione e altri costi amministrativi o di esercizio	percentuale del valore dell'investimento all'anno che tratteniamo ogni anno per la gestione dei vostri investimenti. Si tratta di una stima basata sui costi effettivi dell'ultimo anno. 4,3%
Costi di transazione	percentuale del valore dell'investimento all'anno. Si tratta di una stima dei costi sostenuti per l'acquisto e la vendita degli investimenti sottostanti per il prodotto. L'importo effettivo varierà a seconda di quanto viene acquistato e venduto. 0,0%

Periodo di detenzione raccomandato dell'opzione di investimento: 8 anni.

Altre informazioni rilevanti

Nella sezione "Situazione Fondi" del sito www.gruppocnp.it sono disponibili le performance passate dell'OICR e le informazioni sulla loro modalità di calcolo. Le performance sono riportate per gli ultimi 10 anni o per un minor periodo se non è disponibile una storicità pari a 10 anni e vengono aggiornate e pubblicate mensilmente.

Documento contenente le informazioni chiave - ALLEGATO

Di seguito vengono riportate le caratteristiche dell'opzione di investimento sottostante il prodotto in relazione a: obiettivi dell'investimento, Investitori di riferimento, indicatore di rischio, scenari di performance, costi totali, impatto annuale sul rendimento (RIY) nonché il periodo di detenzione raccomandato. L'opzione di investimento rappresenta la scelta di investire il 100% del capitale nella singola opzione.

Prodotto: Core Multiram Private (TARIFFE UX48-UX49-UX50-UX51-UX52)

Opzione di investimento: BNP Easy ECPI Circular Economy Leaders Equity

Emittente: BNP Paribas Asset Management Luxembourg

ISIN: LU1953136873

Codice Interno: 21258

Combinazione CNP di appartenenza: AZIONARI SOSTENIBILI

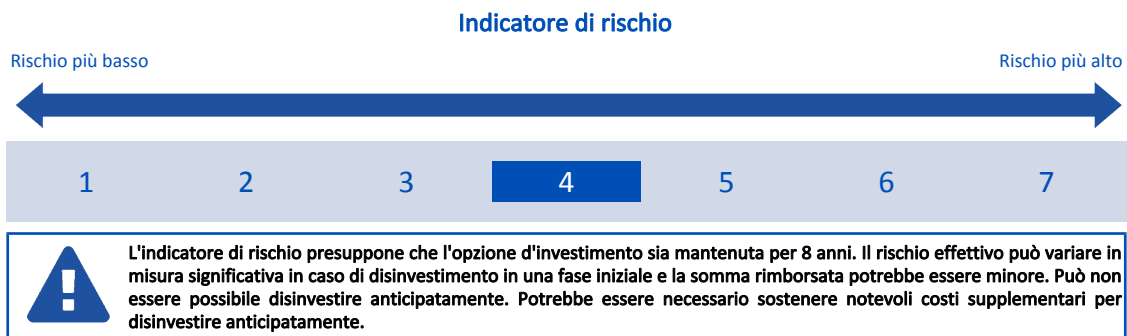
Data di realizzazione del documento: 16/10/2023

State per acquistare un'opzione d'investimento che non è semplice e può essere di difficile comprensione.

Obiettivi dell'opzione di investimento: L'OICR tende a replicare il rendimento del Benchmark, rappresentativo di titoli azionari Large cap globali di società con un rating positivo dei criteri ESG e legate alle opportunità offerte dall'economia circolare, come forniture circolari, estensione della vita utile dei prodotti, riciclaggio, capitale umano, governo societario e si basa sugli sforzi di tali società atti a ridurre la propria esposizione al carbone e ai combustibili fossili non convenzionali. Di conseguenza, sono escluse dall'Indice le società operanti in settori con ripercussioni negative potenzialmente elevate sui criteri ESG, quelle cui sono associate violazioni significative dei principi del Global Compact delle Nazioni Unite e quelle coinvolte in gravi controversie correlate ai suddetti criteri. La valuta di riferimento del portafoglio è l'euro.

Investitori al dettaglio di riferimento dell'opzione di investimento: il Fondo Esterno è rivolto ai clienti aventi una buona conoscenza e/o esperienza dei mercati finanziari e assicurativi e una media tolleranza al rischio finanziario, i quali intendono investire il proprio capitale nel medio periodo accettando i possibili rischi di perdita connessi all'investimento finanziario.

Quali sono i rischi e qual è il potenziale rendimento?



L'indicatore di rischio è un'indicazione orientativa del livello di rischio di questa opzione di investimento rispetto ad altre opzioni. Esso esprime la probabilità che il prodotto subisca perdite monetarie a causa di movimenti sul mercato o a causa della nostra incapacità di pagarvi quanto dovuto.

Abbiamo classificato questa opzione di investimento al livello 4 su 7 che corrisponde alla classe di rischio medio. Ciò significa che le perdite potenziali dovute alla performance futura del prodotto sono classificate nel livello medio e che è molto improbabile che le cattive condizioni di mercato influenzino la capacità di CNP Vita Assicura S.p.A. di pagarvi quanto dovuto.

Scenari di performance

Il possibile rimborso dipenderà dall'andamento futuro dei mercati, che è incerto e non può essere previsto con esattezza. Lo scenario sfavorevole, lo scenario moderato e lo scenario favorevole riportati sono illustrazioni basate sulla performance peggiore, la performance media e la performance migliore del prodotto negli ultimi 13 anni. Nel futuro i mercati potrebbero avere un andamento molto diverso.

Lo scenario di morte si basa sullo scenario moderato ed è calcolato considerando la percentuale di maggiorazione più bassa.

Periodo di detenzione raccomandato: 8 anni

Esempio di investimento: € 10.000

Premio assicurativo [€ 0]

Scenari - Caso vita

In caso di uscita dopo 1 anno

In caso di uscita dopo 8 anni

Possibile rimborso al netto dei costi (Rendimento medio annuo)

	In caso di uscita dopo 1 anno	In caso di uscita dopo 8 anni
Minimo	Non esiste un rendimento minimo garantito. Potreste perdere il vostro intero investimento o parte di esso.	
Stress	€ 1.540 (-84,64%)	€ 550 (-30,40%)
Sfavorevole	€ 8.270 (-17,27%)	€ 8.180 (-2,48%)
Moderato	€ 10.790 (7,91%)	€ 20.800 (9,59%)
Favorevole	€ 14.460 (44,64%)	€ 25.620 (12,48%)

Scenario - Caso morte

Possibile rimborso a favore dei vostri beneficiari al netto dei costi

In caso di decesso dell'Assicurato

€ 11.060

€ 21.220

Le cifre riportate comprendono tutti i costi del prodotto in quanto tale, ma possono non comprendere tutti i costi da voi pagati al consulente o al distributore. Le cifre non tengono conto della vostra situazione fiscale personale, che può incidere anch'essa sull'importo del rimborso.

Lo scenario di stress indica quale potrebbe essere l'importo rimborsato in circostanze di mercato estreme.

Lo scenario sfavorevole si è verificato per un investimento nell'opzione/parametro di riferimento idoneo tra il dicembre 2021 e il agosto 2023.

Lo scenario moderato si è verificato per un investimento nell'opzione/parametro di riferimento idoneo tra il giugno 2012 e il giugno 2020.

Lo scenario favorevole si è verificato per un investimento nell'opzione/parametro di riferimento idoneo tra il dicembre 2013 e il dicembre 2021.

Questo prodotto non è facilmente liquidabile. In caso di uscita da un investimento prima del periodo di detenzione raccomandato potrebbe essere necessario sostenere costi supplementari.

Quali sono i costi?

La persona che fornisce consulenza sul prodotto o che lo vende potrebbe addebitare altri costi, nel qual caso fornirà informazioni su tali costi, illustrandone l'impatto sull'investimento.

Andamento dei costi nel tempo

Le tabelle mostrano gli importi prelevati dall'investimento per coprire diversi tipi di costi. Tali importi dipendono dall'entità dell'investimento, dalla durata della detenzione del prodotto e dall'andamento del prodotto. Gli importi sono qui riportati a fini illustrativi e si basano su un importo esemplificativo dell'investimento e su diversi possibili periodi di investimento. Si è ipotizzato quanto segue:

- nel primo anno recupero dell'importo investito (rendimento annuo dello 0%). Per gli altri periodi di detenzione si è ipotizzato che il prodotto abbia la performance indicata nello scenario moderato;
- 10.000 Euro di investimento.

	In caso di uscita dopo 1 anno	In caso di uscita dopo 8 anni
Costi totali	€ 326	€ 4.998
Incidenza annuale dei costi (*)	3,3%	3,0% ogni anno

(*) Dimostra come i costi riducano ogni anno il rendimento nel corso del periodo di detenzione. Ad esempio, se l'uscita avviene nel periodo di detenzione raccomandato, si prevede che il rendimento medio annuo sarà pari al 12,6% prima dei costi e al 9,6% al netto dei costi.

Una parte dei costi può essere condivisa con la persona che vende il prodotto per coprire i servizi che fornisce. L'importo vi verrà comunicato in seguito.

Composizione dei costi

Costi una tantum di ingresso o di uscita	Incidenza annuale dei costi in caso di uscita dopo 8 anni
Costi di ingresso	percentuale dei costi prelevati dal premio pagato al momento della sottoscrizione dell'investimento 0,0%
Costi di uscita	percentuale dei costi prelevati dal vostro investimento prima che vi venga pagato. I costi di uscita sono indicati come "N/A" nella colonna successiva in quanto non si applicano se il prodotto è conservato fino al periodo di detenzione raccomandato. N/A
Costi correnti registrati ogni anno	
Commissioni di gestione e altri costi amministrativi o di esercizio	percentuale del valore dell'investimento all'anno che tratteniamo ogni anno per la gestione dei vostri investimenti. Si tratta di una stima basata sui costi effettivi dell'ultimo anno. 3,0%
Costi di transazione	percentuale del valore dell'investimento all'anno. Si tratta di una stima dei costi sostenuti per l'acquisto e la vendita degli investimenti sottostanti per il prodotto. L'importo effettivo varierà a seconda di quanto viene acquistato e venduto. 0,0%

Periodo di detenzione raccomandato dell'opzione di investimento: 8 anni.

Altre informazioni rilevanti

Nella sezione "Situazione Fondi" del sito www.gruppocnp.it sono disponibili le performance passate dell'OICR e le informazioni sulla loro modalità di calcolo. Le performance sono riportate per gli ultimi 10 anni o per un minor periodo se non è disponibile una storicità pari a 10 anni e vengono aggiornate e pubblicate mensilmente.

Documento contenente le informazioni chiave - ALLEGATO

Di seguito vengono riportate le caratteristiche dell'opzione di investimento sottostante il prodotto in relazione a: obiettivi dell'investimento, Investitori di riferimento, indicatore di rischio, scenari di performance, costi totali, impatto annuale sul rendimento (RIY) nonché il periodo di detenzione raccomandato. L'opzione di investimento rappresenta la scelta di investire il 100% del capitale nella singola opzione.

Prodotto: Core Multiram Private (TARIFFE UX48-UX49-UX50-UX51-UX52)

Opzione di investimento: BNP Easy Low Carbon 300 World PAB Equity

Emittente: BNP Paribas Asset Management Luxembourg

ISIN: LU2194449158

Codice Interno: 21249

Combinazione CNP di appartenenza: AZIONARI SOSTENIBILI

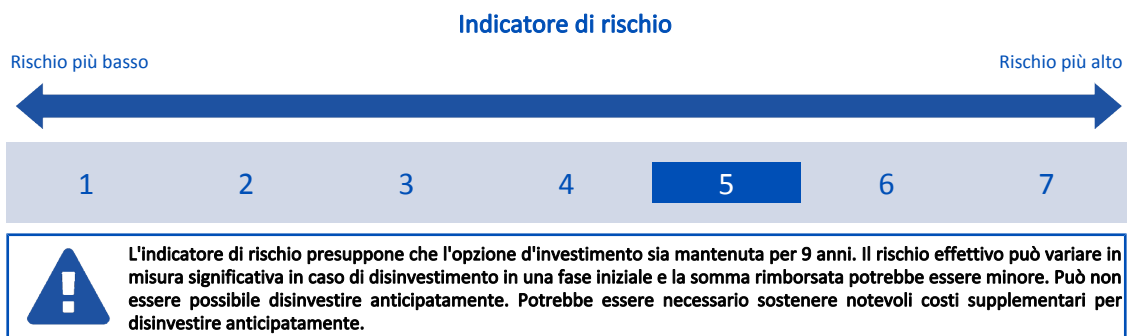
Data di realizzazione del documento: 16/10/2023

State per acquistare un'opzione d'investimento che non è semplice e può essere di difficile comprensione.

Obiettivi dell'opzione di investimento: L'OICR tende a replicare il rendimento del Benchmark, rappresentativo di titoli azionari Large cap europei selezionati sulla base delle opportunità e dei rischi associati alla transizione climatica, mirando al rispetto degli obiettivi dell'indice Paris Aligned Benchmark. Tali obiettivi prevedono la riduzione dell'intensità di carbonio di almeno il 50% rispetto all'universo di investimento iniziale, nonché il conseguimento di un ulteriore obiettivo di riduzione delle emissioni di carbonio pari al 7% annuo. Di conseguenza, le attività collegate ai combustibili fossili sono escluse dall'Indice. Il tipo di approccio attuato è basato sul migliore della categoria: vengono identificati i leader in ogni settore sulla base delle migliori prassi ambientali, sociali e di governo societario (ESG), evitando quelle che presentano elevati livelli di rischio e non rispettano gli standard ESG minimi, secondo l'amministratore degli indici e i suoi partner specializzati. L'OICR mira a raggiungere l'obiettivo mediante replica totale, oppure tramite replica campionaria del Benchmark. La valuta di riferimento del portafoglio è l'euro.

Investitori al dettaglio di riferimento dell'opzione di investimento: il Fondo Esterno è rivolto ai clienti aventi una buona conoscenza e/o esperienza dei mercati finanziari e assicurativi e una alta tolleranza al rischio finanziario, i quali intendono investire il proprio capitale nel medio periodo accettando i possibili rischi di perdita connessi all'investimento finanziario.

Quali sono i rischi e qual è il potenziale rendimento?



L'indicatore di rischio è un'indicazione orientativa del livello di rischio di questa opzione di investimento rispetto ad altre opzioni. Esso esprime la probabilità che il prodotto subisca perdite monetarie a causa di movimenti sul mercato o a causa della nostra incapacità di pagarvi quanto dovuto.

Abbiamo classificato questa opzione di investimento al livello 5 su 7 che corrisponde alla classe di rischio medio-alto. Ciò significa che le perdite potenziali dovute alla performance futura del prodotto sono classificate nel livello medio-alto e che è molto improbabile che le cattive condizioni di mercato influenzino la capacità di CNP Vita Assicura S.p.A. di pagarvi quanto dovuto.

Scenari di performance

Il possibile rimborso dipenderà dall'andamento futuro dei mercati, che è incerto e non può essere previsto con esattezza. Lo scenario sfavorevole, lo scenario moderato e lo scenario favorevole riportati sono illustrazioni basate sulla performance peggiore, la performance media e la performance migliore del prodotto negli ultimi 14 anni. Nel futuro i mercati potrebbero avere un andamento molto diverso.

Lo scenario di morte si basa sullo scenario moderato ed è calcolato considerando la percentuale di maggiorazione più bassa.

Periodo di detenzione raccomandato: 9 anni		
Esempio di investimento: € 10.000		
Premio assicurativo [€ 0]	In caso di uscita dopo 1 anno	In caso di uscita dopo 9 anni
Scenari - Caso vita	Possibile rimborso al netto dei costi (Rendimento medio annuo)	
Minimo	Non esiste un rendimento minimo garantito. Potreste perdere il vostro intero investimento o parte di esso.	
Stress	€ 1.380 (-86,19%)	€ 270 (-33,17%)
Sfavorevole	€ 8.720 (-12,81%)	€ 8.550 (-1,72%)
Moderato	€ 10.940 (9,38%)	€ 23.190 (9,80%)
Favorevole	€ 13.750 (37,51%)	€ 28.340 (12,27%)
Scenario - Caso morte	Possibile rimborso a favore dei vostri beneficiari al netto dei costi	
In caso di decesso dell'Assicurato	€ 11.210	€ 23.660

Le cifre riportate comprendono tutti i costi del prodotto in quanto tale, ma possono non comprendere tutti i costi da voi pagati al consulente o al

distributore. Le cifre non tengono conto della vostra situazione fiscale personale, che può incidere anch'essa sull'importo del rimborso. Lo scenario di stress indica quale potrebbe essere l'importo rimborsato in circostanze di mercato estreme. Lo scenario sfavorevole si è verificato per un investimento nell'opzione/parametro di riferimento idoneo tra il dicembre 2021 e il agosto 2023. Lo scenario moderato si è verificato per un investimento nell'opzione/parametro di riferimento idoneo tra il agosto 2010 e il agosto 2019. Lo scenario favorevole si è verificato per un investimento nell'opzione/parametro di riferimento idoneo tra il dicembre 2012 e il dicembre 2021. Questo prodotto non è facilmente liquidabile. In caso di uscita da un investimento prima del periodo di detenzione raccomandato potrebbe essere necessario sostenere costi supplementari.

Quali sono i costi?

La persona che fornisce consulenza sul prodotto o che lo vende potrebbe addebitare altri costi, nel qual caso fornirà informazioni su tali costi, illustrandone l'impatto sull'investimento.

Andamento dei costi nel tempo

Le tabelle mostrano gli importi prelevati dall'investimento per coprire diversi tipi di costi. Tali importi dipendono dall'entità dell'investimento, dalla durata della detenzione del prodotto e dall'andamento del prodotto. Gli importi sono qui riportati a fini illustrativi e si basano su un importo esemplificativo dell'investimento e su diversi possibili periodi di investimento. Si è ipotizzato quanto segue:

- nel primo anno recupero dell'importo investito (rendimento annuo dello 0%). Per gli altri periodi di detenzione si è ipotizzato che il prodotto abbia la performance indicata nello scenario moderato;
- 10.000 Euro di investimento.

	In caso di uscita dopo 1 anno	In caso di uscita dopo 9 anni
Costi totali	€ 373	€ 7.484
Incidenza annuale dei costi (*)	3,7%	3,5% ogni anno

(*) Dimostra come i costi riducano ogni anno il rendimento nel corso del periodo di detenzione. Ad esempio, se l'uscita avviene nel periodo di detenzione raccomandato, si prevede che il rendimento medio annuo sarà pari al 13,3% prima dei costi e al 9,8% al netto dei costi.

Una parte dei costi può essere condivisa con la persona che vende il prodotto per coprire i servizi che fornisce. L'importo vi verrà comunicato in seguito.

Composizione dei costi

Costi una tantum di ingresso o di uscita		Incidenza annuale dei costi in caso di uscita dopo 9 anni
Costi di ingresso	percentuale dei costi prelevati dal premio pagato al momento della sottoscrizione dell'investimento	0,0%
Costi di uscita	percentuale dei costi prelevati dal vostro investimento prima che vi venga pagato. I costi di uscita sono indicati come "N/A" nella colonna successiva in quanto non si applicano se il prodotto è conservato fino al periodo di detenzione raccomandato.	N/A
Costi correnti registrati ogni anno		
Commissioni di gestione e altri costi amministrativi o di esercizio	percentuale del valore dell'investimento all'anno che trattiamo ogni anno per la gestione dei vostri investimenti. Si tratta di una stima basata sui costi effettivi dell'ultimo anno.	3,5%
Costi di transazione	percentuale del valore dell'investimento all'anno. Si tratta di una stima dei costi sostenuti per l'acquisto e la vendita degli investimenti sottostanti per il prodotto. L'importo effettivo varierà a seconda di quanto viene acquistato e venduto.	0,0%

Periodo di detenzione raccomandato dell'opzione di investimento: 9 anni.

Altre informazioni rilevanti

Nella sezione "Situazione Fondi" del sito www.gruppocnp.it sono disponibili le performance passate dell'OICR e le informazioni sulla loro modalità di calcolo. Le performance sono riportate per gli ultimi 10 anni o per un minor periodo se non è disponibile una storicità pari a 10 anni e vengono aggiornate e pubblicate mensilmente.

Documento contenente le informazioni chiave - ALLEGATO

Di seguito vengono riportate le caratteristiche dell'opzione di investimento sottostante il prodotto in relazione a: obiettivi dell'investimento, Investitori di riferimento, indicatore di rischio, scenari di performance, costi totali, impatto annuale sul rendimento (RIY) nonché il periodo di detenzione raccomandato. L'opzione di investimento rappresenta la scelta di investire il 100% del capitale nella singola opzione.

Prodotto: Core Multiramo Private (TARIFFE UX48-UX49-UX50-UX51-UX52)

Opzione di investimento: BNP Euro High Yield Short Dur. Bond Ist.

Emittente: BNP Paribas Asset Management Luxembourg

ISIN: LU1022395633

Codice Interno: 20651

Combinazione CNP di appartenenza: OBBLIGAZIONARI SOSTENIBILI

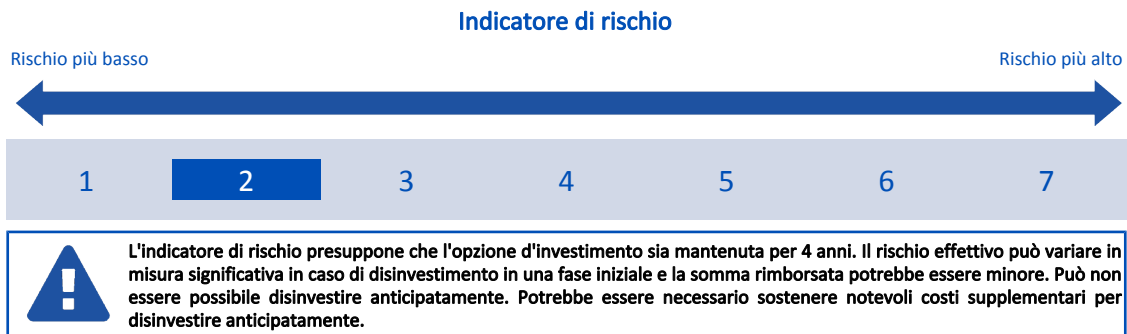
Data di realizzazione del documento: 16/10/2023

State per acquistare un'opzione d'investimento che non è semplice e può essere di difficile comprensione.

Obiettivi dell'opzione di investimento: L'OICR mira ad aumentare il valore del patrimonio nel medio termine investendo in obbligazioni o altri strumenti di debito ad alto rendimento (c.d. "high yield"), con rating inferiore a Baa3 (Moody's) or BBB- (S&P), denominati in varie valute europee e con una scadenza residua media non superiore a tre anni. L'OICR non può investire in titoli con rating inferiore a CCC- (S&P) o Caa3 (Moody's). Il gestore considera criteri ambientali, sociali e di governance (ESG) negli investimenti. La valuta di riferimento del portafoglio è l'euro; dopo la copertura, l'esposizione a valute diverse dall'euro non può superare il 5%.

Investitori al dettaglio di riferimento dell'opzione di investimento: il Fondo Esterno è rivolto ai clienti aventi una buona conoscenza e/o esperienza dei mercati finanziari e assicurativi e una bassa tolleranza al rischio finanziario, i quali intendono investire il proprio capitale nel medio periodo accettando i possibili rischi di perdita connessi all'investimento finanziario.

Quali sono i rischi e qual è il potenziale rendimento?



L'indicatore di rischio è un'indicazione orientativa del livello di rischio di questa opzione di investimento rispetto ad altre opzioni. Esso esprime la probabilità che il prodotto subisca perdite monetarie a causa di movimenti sul mercato o a causa della nostra incapacità di pagarvi quanto dovuto.

Abbiamo classificato questa opzione di investimento al livello 2 su 7 che corrisponde alla classe di rischio basso. Ciò significa che le perdite potenziali dovute alla performance futura del prodotto sono classificate nel livello basso e che è molto improbabile che le cattive condizioni di mercato influenzino la capacità di CNP Vita Assicura S.p.A. di pagarvi quanto dovuto.

Scenari di performance

Il possibile rimborso dipenderà dall'andamento futuro dei mercati, che è incerto e non può essere previsto con esattezza. Lo scenario sfavorevole, lo scenario moderato e lo scenario favorevole riportati sono illustrazioni basate sulla performance peggiore, la performance media e la performance migliore del prodotto negli ultimi 10 anni. Nel futuro i mercati potrebbero avere un andamento molto diverso.

Lo scenario di morte si basa sullo scenario moderato ed è calcolato considerando la percentuale di maggiorazione più bassa.

Periodo di detenzione raccomandato: 4 anni			
Esempio di investimento: € 10.000			
Premio assicurativo [€ 0]			
Scenari - Caso vita	In caso di uscita dopo 1 anno		In caso di uscita dopo 4 anni
	Possibile rimborso al netto dei costi (Rendimento medio annuo)		
Minimo	Non esiste un rendimento minimo garantito. Potreste perdere il vostro intero investimento o parte di esso.		
Stress	€ 5.630 (-43,74%)	€ 5.940 (-12,22%)	
Sfavorevole	€ 8.800 (-11,98%)	€ 9.070 (-2,41%)	
Moderato	€ 9.970 (-0,35%)	€ 10.050 (0,13%)	
Favorevole	€ 11.510 (15,14%)	€ 10.630 (1,53%)	
Scenario - Caso morte	Possibile rimborso a favore dei vostri beneficiari al netto dei costi		
In caso di decesso dell'Assicurato	€ 10.220		€ 10.250

Le cifre riportate comprendono tutti i costi del prodotto in quanto tale, ma possono non comprendere tutti i costi da voi pagati al consulente o al distributore. Le cifre non tengono conto della vostra situazione fiscale personale, che può incidere anch'essa sull'importo del rimborso.

Lo scenario di stress indica quale potrebbe essere l'importo rimborsato in circostanze di mercato estreme.

Lo scenario sfavorevole si è verificato per un investimento nell'opzione/parametro di riferimento idoneo tra il dicembre 2021 e il agosto 2023.

Lo scenario moderato si è verificato per un investimento nell'opzione/parametro di riferimento idoneo tra il aprile 2015 e il aprile 2019.

Lo scenario favorevole si è verificato per un investimento nell'opzione/parametro di riferimento idoneo tra il agosto 2013 e il agosto 2017.

Questo prodotto non è facilmente liquidabile. In caso di uscita da un investimento prima del periodo di detenzione raccomandato potrebbe essere necessario sostenere costi supplementari.

Quali sono i costi?

La persona che fornisce consulenza sul prodotto o che lo vende potrebbe addebitare altri costi, nel qual caso fornirà informazioni su tali costi, illustrandone l'impatto sull'investimento.

Andamento dei costi nel tempo

Le tabelle mostrano gli importi prelevati dall'investimento per coprire diversi tipi di costi. Tali importi dipendono dall'entità dell'investimento, dalla durata della detenzione del prodotto e dall'andamento del prodotto. Gli importi sono qui riportati a fini illustrativi e si basano su un importo esemplificativo dell'investimento e su diversi possibili periodi di investimento. Si è ipotizzato quanto segue:

- nel primo anno recupero dell'importo investito (rendimento annuo dello 0%). Per gli altri periodi di detenzione si è ipotizzato che il prodotto abbia la performance indicata nello scenario moderato;
- 10.000 Euro di investimento.

	In caso di uscita dopo 1 anno	In caso di uscita dopo 4 anni
Costi totali	€ 313	€ 1.096
Incidenza annuale dei costi (*)	3,1%	2,6% ogni anno

(*) Dimostra come i costi riducano ogni anno il rendimento nel corso del periodo di detenzione. Ad esempio, se l'uscita avviene nel periodo di detenzione raccomandato, si prevede che il rendimento medio annuo sarà pari al 2,7% prima dei costi e al 0,1% al netto dei costi.

Una parte dei costi può essere condivisa con la persona che vende il prodotto per coprire i servizi che fornisce. L'importo vi verrà comunicato in seguito.

Composizione dei costi

Costi una tantum di ingresso o di uscita	Incidenza annuale dei costi in caso di uscita dopo 4 anni
Costi di ingresso	percentuale dei costi prelevati dal premio pagato al momento della sottoscrizione dell'investimento 0,0%
Costi di uscita	percentuale dei costi prelevati dal vostro investimento prima che vi venga pagato. I costi di uscita sono indicati come "N/A" nella colonna successiva in quanto non si applicano se il prodotto è conservato fino al periodo di detenzione raccomandato. N/A
Costi correnti registrati ogni anno	
Commissioni di gestione e altri costi amministrativi o di esercizio	percentuale del valore dell'investimento all'anno che tratteniamo ogni anno per la gestione dei vostri investimenti. Si tratta di una stima basata sui costi effettivi dell'ultimo anno. 2,6%
Costi di transazione	percentuale del valore dell'investimento all'anno. Si tratta di una stima dei costi sostenuti per l'acquisto e la vendita degli investimenti sottostanti per il prodotto. L'importo effettivo varierà a seconda di quanto viene acquistato e venduto. 0,0%

Periodo di detenzione raccomandato dell'opzione di investimento: 4 anni.

Altre informazioni rilevanti

Nella sezione "Situazione Fondi" del sito www.gruppocnp.it sono disponibili le performance passate dell'OICR e le informazioni sulla loro modalità di calcolo. Le performance sono riportate per gli ultimi 10 anni o per un minor periodo se non è disponibile una storicità pari a 10 anni e vengono aggiornate e pubblicate mensilmente.

Documento contenente le informazioni chiave - ALLEGATO

Di seguito vengono riportate le caratteristiche dell'opzione di investimento sottostante il prodotto in relazione a: obiettivi dell'investimento, Investitori di riferimento, indicatore di rischio, scenari di performance, costi totali, impatto annuale sul rendimento (RIY) nonché il periodo di detenzione raccomandato. L'opzione di investimento rappresenta la scelta di investire il 100% del capitale nella singola opzione.

Prodotto: Core Multiramo Private (TARIFFE UX48-UX49-UX50-UX51-UX52)

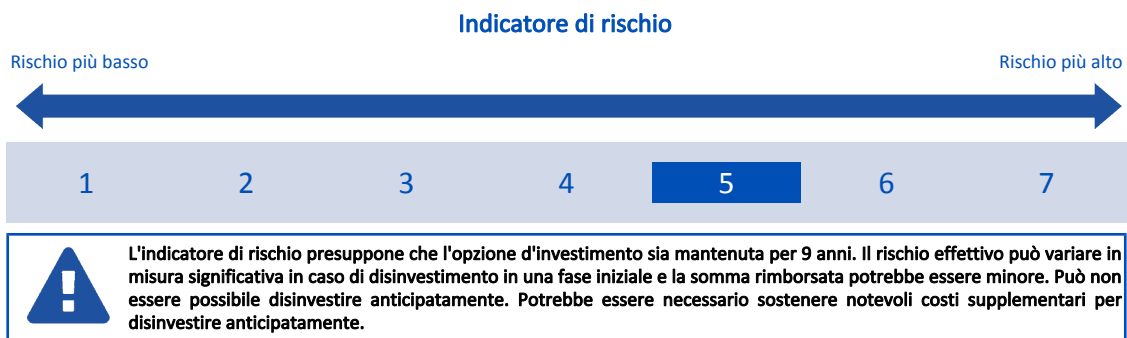
Opzione di investimento: BNY Small Cap Euroland Equity
Emittente: Boston Partners Global Investors Inc.
ISIN: IE00B8VF8274
Codice Interno: 21737
Combinazione CNP di appartenenza: AZIONARI
Data di realizzazione del documento: 16/10/2023

State per acquistare un'opzione d'investimento che non è semplice e può essere di difficile comprensione.

Obiettivi dell'opzione di investimento: L'OICR investirà principalmente, ossia almeno il 90% delle sue attività, in un portafoglio di azioni e titoli correlati ad azioni di società a piccola capitalizzazione in paesi che hanno adottato l'euro come moneta unica ("Paesi dell'Eurozona"). L'OICR limiterà l'investimento in altri organismi di investimento collettivo al 10%; E' previsto l'utilizzo di derivati (strumenti finanziari il cui valore deriva da altre attività) con l'obiettivo di ridurre il rischio, i costi o di generare ulteriore reddito. La valuta di riferimento del portafoglio è l'EURO.

Investitori al dettaglio di riferimento dell'opzione di investimento: il Fondo Esterno è rivolto ai clienti aventi una buona conoscenza e/o esperienza dei mercati finanziari e assicurativi e una alta tolleranza al rischio finanziario, i quali intendono investire il proprio capitale nel medio periodo accettando i possibili rischi di perdita connessi all'investimento finanziario.

Quali sono i rischi e qual è il potenziale rendimento?



L'indicatore di rischio è un'indicazione orientativa del livello di rischio di questa opzione di investimento rispetto ad altre opzioni. Esso esprime la probabilità che il prodotto subisca perdite monetarie a causa di movimenti sul mercato o a causa della nostra incapacità di pagarvi quanto dovuto.

Abbiamo classificato questa opzione di investimento al livello 5 su 7 che corrisponde alla classe di rischio medio-alto. Ciò significa che le perdite potenziali dovute alla performance futura del prodotto sono classificate nel livello medio-alto e che è molto improbabile che le cattive condizioni di mercato influenzino la capacità di CNP Vita Assicura S.p.A. di pagarvi quanto dovuto.

Scenari di performance

Il possibile rimborso dipenderà dall'andamento futuro dei mercati, che è incerto e non può essere previsto con esattezza. Lo scenario sfavorevole, lo scenario moderato e lo scenario favorevole riportati sono illustrazioni basate sulla performance peggiore, la performance media e la performance migliore del prodotto negli ultimi 14 anni. Nel futuro i mercati potrebbero avere un andamento molto diverso.

Lo scenario di morte si basa sullo scenario moderato ed è calcolato considerando la percentuale di maggiorazione più bassa.

Periodo di detenzione raccomandato: 9 anni		
Esempio di investimento: € 10.000		
Premio assicurativo [€ 0]		
Scenari - Caso vita	Possibile rimborso al netto dei costi (Rendimento medio annuo)	
	In caso di uscita dopo 1 anno	
	In caso di uscita dopo 9 anni	
Minimo	Non esiste un rendimento minimo garantito. Potreste perdere il vostro intero investimento o parte di esso.	
Stress	€ 1.070 (-89,31%)	€ 300 (-32,29%)
Sfavorevole	€ 7.410 (-25,89%)	€ 7.540 (-3,08%)
Moderato	€ 10.960 (9,62%)	€ 21.660 (8,97%)
Favorevole	€ 16.060 (60,56%)	€ 29.920 (12,95%)
Scenario - Caso morte	Possibile rimborso a favore dei vostri beneficiari al netto dei costi	
In caso di decesso dell'Assicurato	€ 11.240	€ 22.090

Le cifre riportate comprendono tutti i costi del prodotto in quanto tale, ma possono non comprendere tutti i costi da voi pagati al consulente o al distributore. Le cifre non tengono conto della vostra situazione fiscale personale, che può incidere anch'essa sull'importo del rimborso.

Lo scenario di stress indica quale potrebbe essere l'importo rimborsato in circostanze di mercato estreme.

Lo scenario sfavorevole si è verificato per un investimento nell'opzione/parametro di riferimento idoneo tra il agosto 2021 e il agosto 2023.

Lo scenario moderato si è verificato per un investimento nell'opzione/parametro di riferimento idoneo tra il maggio 2013 e il maggio 2022.

Lo scenario favorevole si è verificato per un investimento nell'opzione/parametro di riferimento idoneo tra il maggio 2012 e il maggio 2021.

Questo prodotto non è facilmente liquidabile. In caso di uscita da un investimento prima del periodo di detenzione raccomandato potrebbe essere necessario sostenere costi supplementari.

Quali sono i costi?

La persona che fornisce consulenza sul prodotto o che lo vende potrebbe addebitare altri costi, nel qual caso fornirà informazioni su tali costi, illustrandone l'impatto sull'investimento.

Andamento dei costi nel tempo

Le tabelle mostrano gli importi prelevati dall'investimento per coprire diversi tipi di costi. Tali importi dipendono dall'entità dell'investimento, dalla durata della detenzione del prodotto e dall'andamento del prodotto. Gli importi sono qui riportati a fini illustrativi e si basano su un importo esemplificativo dell'investimento e su diversi possibili periodi di investimento. Si è ipotizzato quanto segue:

- nel primo anno recupero dell'importo investito (rendimento annuo dello 0%). Per gli altri periodi di detenzione si è ipotizzato che il prodotto abbia la performance indicata nello scenario moderato;
- 10.000 Euro di investimento.

	In caso di uscita dopo 1 anno	In caso di uscita dopo 9 anni
Costi totali	€ 397	€ 7.557
Incidenza annuale dei costi (*)	4,0%	3,7% ogni anno

(*) Dimostra come i costi riducano ogni anno il rendimento nel corso del periodo di detenzione. Ad esempio, se l'uscita avviene nel periodo di detenzione raccomandato, si prevede che il rendimento medio annuo sarà pari al 12,7% prima dei costi e al 9% al netto dei costi.

Una parte dei costi può essere condivisa con la persona che vende il prodotto per coprire i servizi che fornisce. L'importo vi verrà comunicato in seguito.

Composizione dei costi

Costi una tantum di ingresso o di uscita	Incidenza annuale dei costi in caso di uscita dopo 9 anni
Costi di ingresso	percentuale dei costi prelevati dal premio pagato al momento della sottoscrizione dell'investimento 0,0%
Costi di uscita	percentuale dei costi prelevati dal vostro investimento prima che vi venga pagato. I costi di uscita sono indicati come "N/A" nella colonna successiva in quanto non si applicano se il prodotto è conservato fino al periodo di detenzione raccomandato. N/A
Costi correnti registrati ogni anno	
Commissioni di gestione e altri costi amministrativi o di esercizio	percentuale del valore dell'investimento all'anno che tratteniamo ogni anno per la gestione dei vostri investimenti. Si tratta di una stima basata sui costi effettivi dell'ultimo anno. 3,7%
Costi di transazione	percentuale del valore dell'investimento all'anno. Si tratta di una stima dei costi sostenuti per l'acquisto e la vendita degli investimenti sottostanti per il prodotto. L'importo effettivo varierà a seconda di quanto viene acquistato e venduto. 0,0%

Periodo di detenzione raccomandato dell'opzione di investimento: 9 anni.

Altre informazioni rilevanti

Nella sezione "Situazione Fondi" del sito www.gruppcnp.it sono disponibili le performance passate dell'OICR e le informazioni sulla loro modalità di calcolo. Le performance sono riportate per gli ultimi 10 anni o per un minor periodo se non è disponibile una storicità pari a 10 anni e vengono aggiornate e pubblicate mensilmente.

Documento contenente le informazioni chiave - ALLEGATO

Di seguito vengono riportate le caratteristiche dell'opzione di investimento sottostante il prodotto in relazione a: obiettivi dell'investimento, Investitori di riferimento, indicatore di rischio, scenari di performance, costi totali, impatto annuale sul rendimento (RIY) nonché il periodo di detenzione raccomandato. L'opzione di investimento rappresenta la scelta di investire il 100% del capitale nella singola opzione.

Prodotto: Core Multiram Private (TARIFFE UX48-UX49-UX50-UX51-UX52)

Opzione di investimento: Candriam Equities Biotechnology
Emittente: Candriam Luxembourg
ISIN: LU1120766032
Codice Interno: 18801
Combinazione CNP di appartenenza: AZIONARI SOSTENIBILI
Data di realizzazione del documento: 16/10/2023

State per acquistare un'opzione d'investimento che non è semplice e può essere di difficile comprensione.

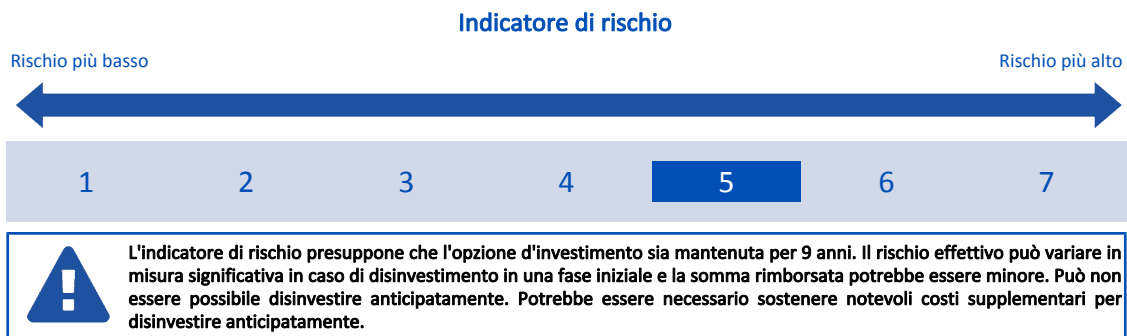
Obiettivi dell'opzione di investimento: L'OICR adotta una strategia di gestione di tipo attivo e discrezionale investendo in azioni di società attive nel settore della biotecnologia e con sede legale e/o attività principale in tutto il mondo. Il team di gestione effettua scelte d'investimento nel portafoglio, in funzione di analisi specifiche delle caratteristiche e delle prospettive di evoluzione degli attivi trattati. L'OICR esclude le imprese con una forte esposizione ad attività controverse, nella fattispecie, tabacco, carbone termico e armamenti, ecc.

L'OICR può fare ricorso ai prodotti derivati, per fini tanto d'investimento quanto di copertura.

La valuta di riferimento del portafoglio è l'Euro.

Investitori al dettaglio di riferimento dell'opzione di investimento: il Fondo Esterno è rivolto ai clienti aventi una buona conoscenza e/o esperienza dei mercati finanziari e assicurativi e una alta tolleranza al rischio finanziario, i quali intendono investire il proprio capitale nel medio periodo accettando i possibili rischi di perdita connessi all'investimento finanziario.

Quali sono i rischi e qual è il potenziale rendimento?



L'indicatore di rischio è un'indicazione orientativa del livello di rischio di questa opzione di investimento rispetto ad altre opzioni. Esso esprime la probabilità che il prodotto subisca perdite monetarie a causa di movimenti sul mercato o a causa della nostra incapacità di pagarvi quanto dovuto.

Abbiamo classificato questa opzione di investimento al livello 5 su 7 che corrisponde alla classe di rischio medio-alto. Ciò significa che le perdite potenziali dovute alla performance futura del prodotto sono classificate nel livello medio-alto e che è molto improbabile che le cattive condizioni di mercato influenzino la capacità di CNP Vita Assicura S.p.A. di pagarvi quanto dovuto.

Scenari di performance

Il possibile rimborso dipenderà dall'andamento futuro dei mercati, che è incerto e non può essere previsto con esattezza. Lo scenario sfavorevole, lo scenario moderato e lo scenario favorevole riportati sono illustrazioni basate sulla performance peggiore, la performance media e la performance migliore del prodotto negli ultimi 14 anni. Nel futuro i mercati potrebbero avere un andamento molto diverso.

Lo scenario di morte si basa sullo scenario moderato ed è calcolato considerando la percentuale di maggiorazione più bassa.

Periodo di detenzione raccomandato: 9 anni			
Esempio di investimento: € 10.000			
Premio assicurativo [€ 0]			
Scenari - Caso vita		In caso di uscita dopo 1 anno	In caso di uscita dopo 9 anni
Possibile rimborso al netto dei costi (Rendimento medio annuo)			
Minimo			
Non esiste un rendimento minimo garantito. Potreste perdere il vostro intero investimento o parte di esso.			
Stress		€ 1.300 (-86,98%)	€ 350 (-31,13%)
Sfavorevole		€ 6.800 (-31,95%)	€ 7.920 (-2,56%)
Moderato		€ 11.150 (11,48%)	€ 36.150 (15,35%)
Favorevole		€ 18.410 (84,09%)	€ 49.040 (19,32%)
Scenario - Caso morte		Possibile rimborso a favore dei vostri beneficiari al netto dei costi	
In caso di decesso dell'Assicurato		€ 11.430	€ 36.870

Le cifre riportate comprendono tutti i costi del prodotto in quanto tale, ma possono non comprendere tutti i costi da voi pagati al consulente o al distributore. Le cifre non tengono conto della vostra situazione fiscale personale, che può incidere anch'essa sull'importo del rimborso.

Lo scenario di stress indica quale potrebbe essere l'importo rimborsato in circostanze di mercato estreme.

Lo scenario sfavorevole si è verificato per un investimento nell'opzione/parametro di riferimento idoneo tra il agosto 2021 e il agosto 2023.

Lo scenario moderato si è verificato per un investimento nell'opzione/parametro di riferimento idoneo tra il maggio 2010 e il maggio 2019.

Lo scenario favorevole si è verificato per un investimento nell'opzione/parametro di riferimento idoneo tra il agosto 2009 e il agosto 2018.

Questo prodotto non è facilmente liquidabile. In caso di uscita da un investimento prima del periodo di detenzione raccomandato potrebbe essere necessario sostenere costi supplementari.

Quali sono i costi?

La persona che fornisce consulenza sul prodotto o che lo vende potrebbe addebitare altri costi, nel qual caso fornirà informazioni su tali costi, illustrandone l'impatto sull'investimento.

Andamento dei costi nel tempo

Le tabelle mostrano gli importi prelevati dall'investimento per coprire diversi tipi di costi. Tali importi dipendono dall'entità dell'investimento, dalla durata della detenzione del prodotto e dall'andamento del prodotto. Gli importi sono qui riportati a fini illustrativi e si basano su un importo esemplificativo dell'investimento e su diversi possibili periodi di investimento. Si è ipotizzato quanto segue:

- nel primo anno recupero dell'importo investito (rendimento annuo dello 0%). Per gli altri periodi di detenzione si è ipotizzato che il prodotto abbia la performance indicata nello scenario moderato;
- 10.000 Euro di investimento.

	In caso di uscita dopo 1 anno	In caso di uscita dopo 9 anni
Costi totali	€ 471	€ 15.224
Incidenza annuale dei costi (*)	4,7%	4,6% ogni anno

(*) Dimostra come i costi riducano ogni anno il rendimento nel corso del periodo di detenzione. Ad esempio, se l'uscita avviene nel periodo di detenzione raccomandato, si prevede che il rendimento medio annuo sarà pari al 19,9% prima dei costi e al 15,3% al netto dei costi.

Una parte dei costi può essere condivisa con la persona che vende il prodotto per coprire i servizi che fornisce. L'importo vi verrà comunicato in seguito.

Composizione dei costi

Costi una tantum di ingresso o di uscita	Incidenza annuale dei costi in caso di uscita dopo 9 anni
Costi di ingresso	percentuale dei costi prelevati dal premio pagato al momento della sottoscrizione dell'investimento 0,0%
Costi di uscita	percentuale dei costi prelevati dal vostro investimento prima che vi venga pagato. I costi di uscita sono indicati come "N/A" nella colonna successiva in quanto non si applicano se il prodotto è conservato fino al periodo di detenzione raccomandato. N/A
Costi correnti registrati ogni anno	
Commissioni di gestione e altri costi amministrativi o di esercizio	percentuale del valore dell'investimento all'anno che trattiamo ogni anno per la gestione dei vostri investimenti. Si tratta di una stima basata sui costi effettivi dell'ultimo anno. 4,6%
Costi di transazione	percentuale del valore dell'investimento all'anno. Si tratta di una stima dei costi sostenuti per l'acquisto e la vendita degli investimenti sottostanti per il prodotto. L'importo effettivo varierà a seconda di quanto viene acquistato e venduto. 0,0%

Periodo di detenzione raccomandato dell'opzione di investimento: 9 anni.

Altre informazioni rilevanti

Nella sezione "Situazione Fondi" del sito www.gruppcnp.it sono disponibili le performance passate dell'OICR e le informazioni sulla loro modalità di calcolo. Le performance sono riportate per gli ultimi 10 anni o per un minor periodo se non è disponibile una storicità pari a 10 anni e vengono aggiornate e pubblicate mensilmente.

Documento contenente le informazioni chiave - ALLEGATO

Di seguito vengono riportate le caratteristiche dell'opzione di investimento sottostante il prodotto in relazione a: obiettivi dell'investimento, Investitori di riferimento, indicatore di rischio, scenari di performance, costi totali, impatto annuale sul rendimento (RIY) nonché il periodo di detenzione raccomandato. L'opzione di investimento rappresenta la scelta di investire il 100% del capitale nella singola opzione.

Prodotto: Core Multiramo Private (TARIFFE UX48-UX49-UX50-UX51-UX52)

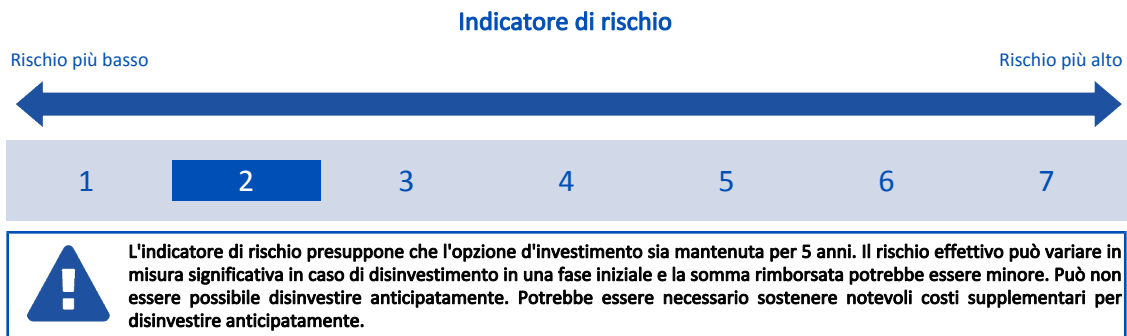
Opzione di investimento: Candriam Index Arbitrage
 Emittente: Candriam France
 ISIN: FR0010016477
 Codice Interno: 16864
 Combinazione CNP di appartenenza: BILANCIATI FLESSIBILI
 Data di realizzazione del documento: 16/10/2023

State per acquistare un'opzione d'investimento che non è semplice e può essere di difficile comprensione.

Obiettivi dell'opzione di investimento: L'investimento principale è in titoli azionari. La parte restante del patrimonio potrà essere investita in titoli obbligazionari e altri titoli creditizi negoziabili, compresi i commercial paper; sono ammessi inoltre i titoli del mercato monetario. Inoltre l'OICR ha la possibilità di investire residualmente in strumenti finanziari non scambiati nei mercati regolamentati. È possibile un investimento residuale anche in altri OICR. Il patrimonio è interamente denominato in euro.

Investitori al dettaglio di riferimento dell'opzione di investimento: il Fondo Esterno è rivolto ai clienti aventi una buona conoscenza e/o esperienza dei mercati finanziari e assicurativi e una bassa tolleranza al rischio finanziario, i quali intendono investire il proprio capitale nel medio periodo accettando i possibili rischi di perdita connessi all'investimento finanziario.

Quali sono i rischi e qual è il potenziale rendimento?



L'indicatore di rischio è un'indicazione orientativa del livello di rischio di questa opzione di investimento rispetto ad altre opzioni. Esso esprime la probabilità che il prodotto subisca perdite monetarie a causa di movimenti sul mercato o a causa della nostra incapacità di pagarvi quanto dovuto.

Abbiamo classificato questa opzione di investimento al livello 2 su 7 che corrisponde alla classe di rischio basso. Ciò significa che le perdite potenziali dovute alla performance futura del prodotto sono classificate nel livello basso e che è molto improbabile che le cattive condizioni di mercato influenzino la capacità di CNP Vita Assicura S.p.A. di pagarvi quanto dovuto.

Scenari di performance

Il possibile rimborso dipenderà dall'andamento futuro dei mercati, che è incerto e non può essere previsto con esattezza. Lo scenario sfavorevole, lo scenario moderato e lo scenario favorevole riportati sono illustrazioni basate sulla performance peggiore, la performance media e la performance migliore del prodotto negli ultimi 10 anni. Nel futuro i mercati potrebbero avere un andamento molto diverso.

Lo scenario di morte si basa sullo scenario moderato ed è calcolato considerando la percentuale di maggiorazione più bassa.

Periodo di detenzione raccomandato: 5 anni			
Esempio di investimento: € 10.000			
Premio assicurativo [€ 0]			
Scenari - Caso vita	In caso di uscita dopo 1 anno		In caso di uscita dopo 5 anni
	Possibile rimborso al netto dei costi (Rendimento medio annuo)		
Minimo	Non esiste un rendimento minimo garantito. Potreste perdere il vostro intero investimento o parte di esso.		
Stress	€ 9.360 (-6,42%)		€ 8.570 (-3,04%)
Sfavorevole	€ 9.540 (-4,60%)		€ 8.870 (-2,36%)
Moderato	€ 9.770 (-2,29%)		€ 9.250 (-1,55%)
Favorevole	€ 10.100 (1,02%)		€ 9.430 (-1,16%)
Scenario - Caso morte	Possibile rimborso a favore dei vostri beneficiari al netto dei costi		
In caso di decesso dell'Assicurato	€ 10.020		€ 9.430

Le cifre riportate comprendono tutti i costi del prodotto in quanto tale, ma possono non comprendere tutti i costi da voi pagati al consulente o al distributore. Le cifre non tengono conto della vostra situazione fiscale personale, che può incidere anch'essa sull'importo del rimborso.

Lo scenario di stress indica quale potrebbe essere l'importo rimborsato in circostanze di mercato estreme.

Lo scenario sfavorevole si è verificato per un investimento nell'opzione/parametro di riferimento idoneo tra il agosto 2014 e il agosto 2019.

Lo scenario moderato si è verificato per un investimento nell'opzione/parametro di riferimento idoneo tra il novembre 2015 e il novembre 2020.

Lo scenario favorevole si è verificato per un investimento nell'opzione/parametro di riferimento idoneo tra il settembre 2016 e il settembre 2021.

Questo prodotto non è facilmente liquidabile. In caso di uscita da un investimento prima del periodo di detenzione raccomandato potrebbe essere necessario sostenere costi supplementari.

Quali sono i costi?

La persona che fornisce consulenza sul prodotto o che lo vende potrebbe addebitare altri costi, nel qual caso fornirà informazioni su tali costi, illustrandone l'impatto sull'investimento.

Andamento dei costi nel tempo

Le tabelle mostrano gli importi prelevati dall'investimento per coprire diversi tipi di costi. Tali importi dipendono dall'entità dell'investimento, dalla durata della detenzione del prodotto e dall'andamento del prodotto. Gli importi sono qui riportati a fini illustrativi e si basano su un importo esemplificativo dell'investimento e su diversi possibili periodi di investimento. Si è ipotizzato quanto segue:

- nel primo anno recupero dell'importo investito (rendimento annuo dello 0%). Per gli altri periodi di detenzione si è ipotizzato che il prodotto abbia la performance indicata nello scenario moderato;
- 10.000 Euro di investimento.

	In caso di uscita dopo 1 anno	In caso di uscita dopo 5 anni
Costi totali	€ 365	€ 1.554
Incidenza annuale dei costi (*)	3,7%	3,1% ogni anno

(*) Dimostra come i costi riducano ogni anno il rendimento nel corso del periodo di detenzione. Ad esempio, se l'uscita avviene nel periodo di detenzione raccomandato, si prevede che il rendimento medio annuo sarà pari al 1,5% prima dei costi e al -1,6% al netto dei costi.

Una parte dei costi può essere condivisa con la persona che vende il prodotto per coprire i servizi che fornisce. L'importo vi verrà comunicato in seguito.

Composizione dei costi

Costi una tantum di ingresso o di uscita	Incidenza annuale dei costi in caso di uscita dopo 5 anni
Costi di ingresso	percentuale dei costi prelevati dal premio pagato al momento della sottoscrizione dell'investimento 0,0%
Costi di uscita	percentuale dei costi prelevati dal vostro investimento prima che vi venga pagato. I costi di uscita sono indicati come "N/A" nella colonna successiva in quanto non si applicano se il prodotto è conservato fino al periodo di detenzione raccomandato. N/A
Costi correnti registrati ogni anno	
Commissioni di gestione e altri costi amministrativi o di esercizio	percentuale del valore dell'investimento all'anno che tratteniamo ogni anno per la gestione dei vostri investimenti. Si tratta di una stima basata sui costi effettivi dell'ultimo anno. 3,1%
Costi di transazione	percentuale del valore dell'investimento all'anno. Si tratta di una stima dei costi sostenuti per l'acquisto e la vendita degli investimenti sottostanti per il prodotto. L'importo effettivo varierà a seconda di quanto viene acquistato e venduto. 0,0%

Periodo di detenzione raccomandato dell'opzione di investimento: 5 anni.

Altre informazioni rilevanti

Nella sezione "Situazione Fondi" del sito www.gruppcnp.it sono disponibili le performance passate dell'OICR e le informazioni sulla loro modalità di calcolo. Le performance sono riportate per gli ultimi 10 anni o per un minor periodo se non è disponibile una storicità pari a 10 anni e vengono aggiornate e pubblicate mensilmente.

Documento contenente le informazioni chiave - ALLEGATO

Di seguito vengono riportate le caratteristiche dell'opzione di investimento sottostante il prodotto in relazione a: obiettivi dell'investimento, Investitori di riferimento, indicatore di rischio, scenari di performance, costi totali, impatto annuale sul rendimento (RIY) nonché il periodo di detenzione raccomandato. L'opzione di investimento rappresenta la scelta di investire il 100% del capitale nella singola opzione.

Prodotto: Core Multiramo Private (TARIFFE UX48-UX49-UX50-UX51-UX52)

Opzione di investimento: Candriam SRI Bond Emerging Markets

Emittente: Candriam Luxembourg

ISIN: LU1434519416

Codice Interno: 19147

Combinazione CNP di appartenenza: OBBLIGAZIONARI SOSTENIBILI

Data di realizzazione del documento: 16/10/2023

State per acquistare un'opzione d'investimento che non è semplice e può essere di difficile comprensione.

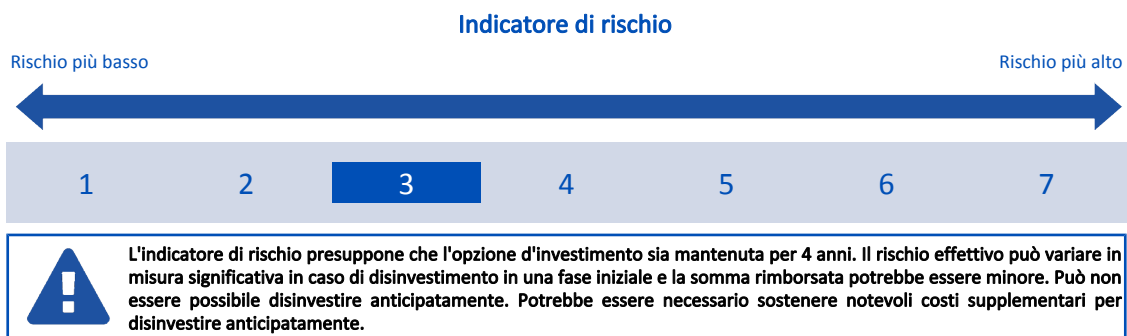
Obiettivi dell'opzione di investimento: L'OICR investe in obbligazioni e altri titoli di debito denominati soprattutto nelle valute dei paesi sviluppati e, su base accessoria, in valute locali emesse da emittenti del settore pubblico nei paesi emergenti, emesse o garantite da paesi emergenti, organismi pubblici ed emittenti semi-pubblici che operano nei paesi emergenti, di qualità non inferiore a B-/B3 assegnata da una agenzie di rating.

I titoli/gli emittenti sono selezionati in base a una procedura di analisi economico-finanziaria, nonché ad esami in base a criteri ESG sviluppati dalla SGR. Seppure a gestione attiva, in normali condizioni di mercato, il tracking error dell'OICR rispetto al Benchmark sarà compreso tra moderato a importante, ossia tra il 0,75% e il 3%.

L'OICR può fare ricorso ai prodotti derivati, per fini tanto d'investimento quanto di copertura.

Investitori al dettaglio di riferimento dell'opzione di investimento: il Fondo Esterno è rivolto ai clienti aventi una buona conoscenza e/o esperienza dei mercati finanziari e assicurativi e una media tolleranza al rischio finanziario, i quali intendono investire il proprio capitale nel medio periodo accettando i possibili rischi di perdita connessi all'investimento finanziario.

Quali sono i rischi e qual è il potenziale rendimento?



L'indicatore di rischio è un'indicazione orientativa del livello di rischio di questa opzione di investimento rispetto ad altre opzioni. Esso esprime la probabilità che il prodotto subisca perdite monetarie a causa di movimenti sul mercato o a causa della nostra incapacità di pagarvi quanto dovuto.

Abbiamo classificato questa opzione di investimento al livello 3 su 7 che corrisponde alla classe di rischio medio-basso. Ciò significa che le perdite potenziali dovute alla performance futura del prodotto sono classificate nel livello medio-basso e che è molto improbabile che le cattive condizioni di mercato influenzino la capacità di CNP Vita Assicura S.p.A. di pagarvi quanto dovuto.

Attenzione al rischio cambio. L'OICR effettua pagamenti in una valuta straniera, quindi il rendimento finale che otterrete dipenderà dal tasso di cambio tra tale valuta e l'euro.

Scenari di performance

Il possibile rimborso dipenderà dall'andamento futuro dei mercati, che è incerto e non può essere previsto con esattezza. Lo scenario sfavorevole, lo scenario moderato e lo scenario favorevole riportati sono illustrazioni basate sulla performance peggiore, la performance media e la performance migliore del prodotto negli ultimi 10 anni. Nel futuro i mercati potrebbero avere un andamento molto diverso.

Lo scenario di morte si basa sullo scenario moderato ed è calcolato considerando la percentuale di maggiorazione più bassa.

Periodo di detenzione raccomandato: 4 anni		
Esempio di investimento: € 10.000		
Premio assicurativo [€ 0]		
Scenari - Caso vita	In caso di uscita dopo 1 anno	In caso di uscita dopo 4 anni
Possibile rimborso al netto dei costi (Rendimento medio annuo)		
Minimo	Non esiste un rendimento minimo garantito. Potreste perdere il vostro intero investimento o parte di esso.	
Stress	€ 5.570 (-44,31%)	€ 5.570 (-13,61%)
Sfavorevole	€ 8.700 (-13,00%)	€ 8.020 (-5,36%)
Moderato	€ 9.950 (-0,51%)	€ 10.710 (1,72%)
Favorevole	€ 13.280 (32,84%)	€ 14.460 (9,66%)

Scenario - Caso morte	Possibile rimborso a favore dei vostri beneficiari al netto dei costi	
In caso di decesso dell'Assicurato	€ 10.200	€ 10.920

Le cifre riportate comprendono tutti i costi del prodotto in quanto tale, ma possono non comprendere tutti i costi da voi pagati al consulente o al distributore. Le cifre non tengono conto della vostra situazione fiscale personale, che può incidere anch'essa sull'importo del rimborso.

Lo scenario di stress indica quale potrebbe essere l'importo rimborsato in circostanze di mercato estreme.

Lo scenario sfavorevole si è verificato per un investimento nell'opzione/parametro di riferimento idoneo tra il febbraio 2020 e il agosto 2023.

Lo scenario moderato si è verificato per un investimento nell'opzione/parametro di riferimento idoneo tra il dicembre 2017 e il dicembre 2021.

Lo scenario favorevole si è verificato per un investimento nell'opzione/parametro di riferimento idoneo tra il dicembre 2013 e il dicembre 2017.

Questo prodotto non è facilmente liquidabile. In caso di uscita da un investimento prima del periodo di detenzione raccomandato potrebbe essere necessario sostenere costi supplementari.

Quali sono i costi?

La persona che fornisce consulenza sul prodotto o che lo vende potrebbe addebitare altri costi, nel qual caso fornirà informazioni su tali costi, illustrandone l'impatto sull'investimento.

Andamento dei costi nel tempo

Le tabelle mostrano gli importi prelevati dall'investimento per coprire diversi tipi di costi. Tali importi dipendono dall'entità dell'investimento, dalla durata della detenzione del prodotto e dall'andamento del prodotto. Gli importi sono qui riportati a fini illustrativi e si basano su un importo esemplificativo dell'investimento e su diversi possibili periodi di investimento. Si è ipotizzato quanto segue:

- nel primo anno recupero dell'importo investito (rendimento annuo dello 0%). Per gli altri periodi di detenzione si è ipotizzato che il prodotto abbia la performance indicata nello scenario moderato;
- 10.000 Euro di investimento.

	In caso di uscita dopo 1 anno	In caso di uscita dopo 4 anni
Costi totali	€ 334	€ 1.252
Incidenza annuale dei costi (*)	3,3%	2,9% ogni anno

(*) Dimostra come i costi riducano ogni anno il rendimento nel corso del periodo di detenzione. Ad esempio, se l'uscita avviene nel periodo di detenzione raccomandato, si prevede che il rendimento medio annuo sarà pari al 4,6% prima dei costi e al 1,7% al netto dei costi.

Una parte dei costi può essere condivisa con la persona che vende il prodotto per coprire i servizi che fornisce. L'importo vi verrà comunicato in seguito.

Composizione dei costi

Costi una tantum di ingresso o di uscita		Incidenza annuale dei costi in caso di uscita dopo 4 anni
Costi di ingresso	percentuale dei costi prelevati dal premio pagato al momento della sottoscrizione dell'investimento	0,0%
Costi di uscita	percentuale dei costi prelevati dal vostro investimento prima che vi venga pagato. I costi di uscita sono indicati come "N/A" nella colonna successiva in quanto non si applicano se il prodotto è conservato fino al periodo di detenzione raccomandato.	N/A
Costi correnti registrati ogni anno		
Commissioni di gestione e altri costi amministrativi o di esercizio	percentuale del valore dell'investimento all'anno che tratteniamo ogni anno per la gestione dei vostri investimenti. Si tratta di una stima basata sui costi effettivi dell'ultimo anno.	2,9%
Costi di transazione	percentuale del valore dell'investimento all'anno. Si tratta di una stima dei costi sostenuti per l'acquisto e la vendita degli investimenti sottostanti per il prodotto. L'importo effettivo varierà a seconda di quanto viene acquistato e venduto.	0,0%

Periodo di detenzione raccomandato dell'opzione di investimento: 4 anni.

Altre informazioni rilevanti

Nella sezione "Situazione Fondi" del sito www.gruppocnp.it sono disponibili le performance passate dell'OICR e le informazioni sulla loro modalità di calcolo. Le performance sono riportate per gli ultimi 10 anni o per un minor periodo se non è disponibile una storicità pari a 10 anni e vengono aggiornate e pubblicate mensilmente.

Documento contenente le informazioni chiave - ALLEGATO

Di seguito vengono riportate le caratteristiche dell'opzione di investimento sottostante il prodotto in relazione a: obiettivi dell'investimento, Investitori di riferimento, indicatore di rischio, scenari di performance, costi totali, impatto annuale sul rendimento (RIY) nonché il periodo di detenzione raccomandato. L'opzione di investimento rappresenta la scelta di investire il 100% del capitale nella singola opzione.

Prodotto: Core Multiram Private (TARIFFE UX48-UX49-UX50-UX51-UX52)

Opzione di investimento: Candriam SRI Bond Emerging Markets (Hdg)

Emittente: Candriam Luxembourg

ISIN: LU1434519846

Codice Interno: 21259

Combinazione CNP di appartenenza: OBBLIGAZIONARI SOSTENIBILI

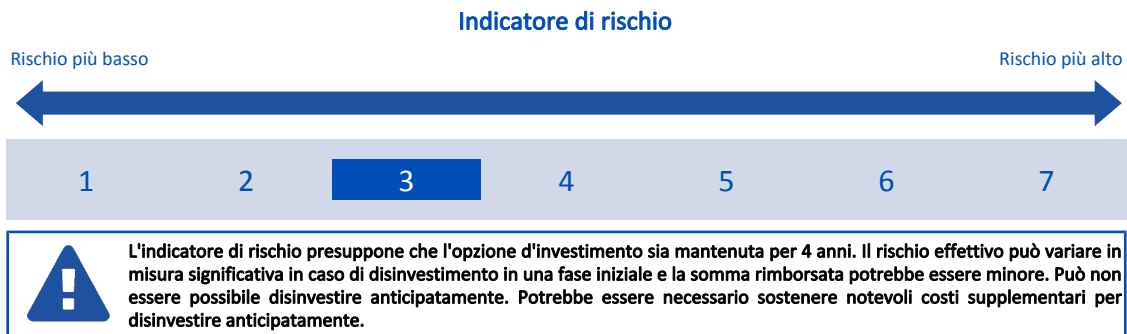
Data di realizzazione del documento: 16/10/2023

State per acquistare un'opzione d'investimento che non è semplice e può essere di difficile comprensione.

Obiettivi dell'opzione di investimento: L'OICR mira a realizzare la crescita del capitale e a sovraperformare il Benchmark. L'OICR è gestito attivamente in base a una procedura di analisi economico-finanziaria, integrata da un'analisi proprietaria della SGR sui fattori ESG. L'OICR investe in titoli obbligazionari non inferiori al merito di credito altamente speculativo (B3/B-), di emittenti pubblici e privati operanti nei mercati emergenti. L'OICR può investire in strumenti derivati per fini di investimento che di copertura. La valuta di riferimento del portafoglio è il dollaro statunitense. La classe di quote collegata al Contratto si propone di ridurre l'effetto delle fluttuazioni del tasso di cambio tra la valuta di base del comparto il dollaro statunitense e l'euro.

Investitori al dettaglio di riferimento dell'opzione di investimento: il Fondo Esterno è rivolto ai clienti aventi una buona conoscenza e/o esperienza dei mercati finanziari e assicurativi e una media tolleranza al rischio finanziario, i quali intendono investire il proprio capitale nel medio periodo accettando i possibili rischi di perdita connessi all'investimento finanziario.

Quali sono i rischi e qual è il potenziale rendimento?



L'indicatore di rischio è un'indicazione orientativa del livello di rischio di questa opzione di investimento rispetto ad altre opzioni. Esso esprime la probabilità che il prodotto subisca perdite monetarie a causa di movimenti sul mercato o a causa della nostra incapacità di pagarvi quanto dovuto.

Abbiamo classificato questa opzione di investimento al livello 3 su 7 che corrisponde alla classe di rischio medio-basso. Ciò significa che le perdite potenziali dovute alla performance futura del prodotto sono classificate nel livello medio-basso e che è molto improbabile che le cattive condizioni di mercato influenzino la capacità di CNP Vita Assicura S.p.A. di pagarvi quanto dovuto.

Scenari di performance

Il possibile rimborso dipenderà dall'andamento futuro dei mercati, che è incerto e non può essere previsto con esattezza. Lo scenario sfavorevole, lo scenario moderato e lo scenario favorevole riportati sono illustrazioni basate sulla performance peggiore, la performance media e la performance migliore del prodotto negli ultimi 10 anni. Nel futuro i mercati potrebbero avere un andamento molto diverso.

Lo scenario di morte si basa sullo scenario moderato ed è calcolato considerando la percentuale di maggiorazione più bassa.

Periodo di detenzione raccomandato: 4 anni			
Esempio di investimento: € 10.000			
Premio assicurativo [€ 0]			
Scenari - Caso vita	In caso di uscita dopo 1 anno		In caso di uscita dopo 4 anni
	Possibile rimborso al netto dei costi (Rendimento medio annuo)		
Minimo	Non esiste un rendimento minimo garantito. Potreste perdere il vostro intero investimento o parte di esso.		
Stress	€ 5.510 (-44,91%)		€ 5.650 (-13,31%)
Sfavorevole	€ 7.380 (-26,17%)		€ 7.140 (-8,07%)
Moderato	€ 9.850 (-1,50%)		€ 9.470 (-1,35%)
Favorevole	€ 13.200 (32,02%)		€ 14.030 (8,84%)
Scenario - Caso morte	Possibile rimborso a favore dei vostri beneficiari al netto dei costi		
In caso di decesso dell'Assicurato	€ 10.100		€ 9.660

Le cifre riportate comprendono tutti i costi del prodotto in quanto tale, ma possono non comprendere tutti i costi da voi pagati al consulente o al distributore. Le cifre non tengono conto della vostra situazione fiscale personale, che può incidere anch'essa sull'importo del rimborso.

Lo scenario di stress indica quale potrebbe essere l'importo rimborsato in circostanze di mercato estreme.

Lo scenario sfavorevole si è verificato per un investimento nell'opzione/parametro di riferimento idoneo tra il dicembre 2020 e il agosto 2023.

Lo scenario moderato si è verificato per un investimento nell'opzione/parametro di riferimento idoneo tra il gennaio 2017 e il gennaio 2021.

Lo scenario favorevole si è verificato per un investimento nell'opzione/parametro di riferimento idoneo tra il agosto 2013 e il agosto 2017.

Questo prodotto non è facilmente liquidabile. In caso di uscita da un investimento prima del periodo di detenzione raccomandato potrebbe essere necessario sostenere costi supplementari.

Quali sono i costi?

La persona che fornisce consulenza sul prodotto o che lo vende potrebbe addebitare altri costi, nel qual caso fornirà informazioni su tali costi, illustrandone l'impatto sull'investimento.

Andamento dei costi nel tempo

Le tabelle mostrano gli importi prelevati dall'investimento per coprire diversi tipi di costi. Tali importi dipendono dall'entità dell'investimento, dalla durata della detenzione del prodotto e dall'andamento del prodotto. Gli importi sono qui riportati a fini illustrativi e si basano su un importo esemplificativo dell'investimento e su diversi possibili periodi di investimento. Si è ipotizzato quanto segue:

- nel primo anno recupero dell'importo investito (rendimento annuo dello 0%). Per gli altri periodi di detenzione si è ipotizzato che il prodotto abbia la performance indicata nello scenario moderato;
- 10.000 Euro di investimento.

	In caso di uscita dopo 1 anno	In caso di uscita dopo 4 anni
Costi totali	€ 320	€ 1.065
Incidenza annuale dei costi (*)	3,2%	2,7% ogni anno

(*) Dimostra come i costi riducano ogni anno il rendimento nel corso del periodo di detenzione. Ad esempio, se l'uscita avviene nel periodo di detenzione raccomandato, si prevede che il rendimento medio annuo sarà pari al 1,4% prima dei costi e al -1,3% al netto dei costi.

Una parte dei costi può essere condivisa con la persona che vende il prodotto per coprire i servizi che fornisce. L'importo vi verrà comunicato in seguito.

Composizione dei costi

Costi una tantum di ingresso o di uscita	Incidenza annuale dei costi in caso di uscita dopo 4 anni
Costi di ingresso	percentuale dei costi prelevati dal premio pagato al momento della sottoscrizione dell'investimento 0,0%
Costi di uscita	percentuale dei costi prelevati dal vostro investimento prima che vi venga pagato. I costi di uscita sono indicati come "N/A" nella colonna successiva in quanto non si applicano se il prodotto è conservato fino al periodo di detenzione raccomandato. N/A
Costi correnti registrati ogni anno	
Commissioni di gestione e altri costi amministrativi o di esercizio	percentuale del valore dell'investimento all'anno che tratteniamo ogni anno per la gestione dei vostri investimenti. Si tratta di una stima basata sui costi effettivi dell'ultimo anno. 2,7%
Costi di transazione	percentuale del valore dell'investimento all'anno. Si tratta di una stima dei costi sostenuti per l'acquisto e la vendita degli investimenti sottostanti per il prodotto. L'importo effettivo varierà a seconda di quanto viene acquistato e venduto. 0,0%

Periodo di detenzione raccomandato dell'opzione di investimento: 4 anni.

Altre informazioni rilevanti

Nella sezione "Situazione Fondi" del sito www.gruppocnp.it sono disponibili le performance passate dell'OICR e le informazioni sulla loro modalità di calcolo. Le performance sono riportate per gli ultimi 10 anni o per un minor periodo se non è disponibile una storicità pari a 10 anni e vengono aggiornate e pubblicate mensilmente.

Documento contenente le informazioni chiave - ALLEGATO

Di seguito vengono riportate le caratteristiche dell'opzione di investimento sottostante il prodotto in relazione a: obiettivi dell'investimento, Investitori di riferimento, indicatore di rischio, scenari di performance, costi totali, impatto annuale sul rendimento (RIY) nonché il periodo di detenzione raccomandato. L'opzione di investimento rappresenta la scelta di investire il 100% del capitale nella singola opzione.

Prodotto: Core Multiramo Private (TARIFFE UX48-UX49-UX50-UX51-UX52)

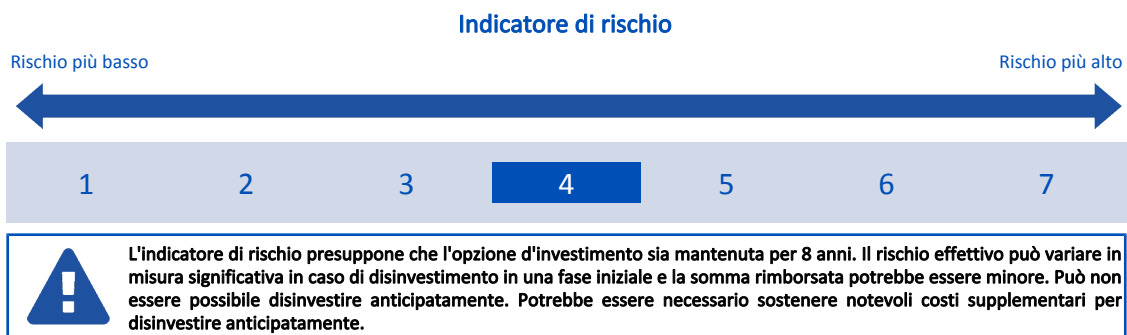
Opzione di investimento: Candriam SRI Equity EMU
Emittente: Candriam Luxembourg
ISIN: LU1313771344
Codice Interno: 19148
Combinazione CNP di appartenenza: AZIONARI SOSTENIBILI
Data di realizzazione del documento: 16/10/2023

State per acquistare un'opzione d'investimento che non è semplice e può essere di difficile comprensione.

Obiettivi dell'opzione di investimento: L'OICR investe in azioni di società con sede legale in uno Stato membro della zona euro. Il portafoglio comprenderà oltre il 75% di titoli azionari. I titoli sono selezionati in base a una procedura di analisi economico-finanziaria, nonché ad esami basati su criteri ESG sviluppati dalla SGR. L'OICR può fare ricorso ai prodotti derivati, per fini tanto d'investimento quanto di copertura. La valuta di riferimento del portafoglio è l'euro.

Investitori al dettaglio di riferimento dell'opzione di investimento: il Fondo Esterno è rivolto ai clienti aventi una buona conoscenza e/o esperienza dei mercati finanziari e assicurativi e una media tolleranza al rischio finanziario, i quali intendono investire il proprio capitale nel medio periodo accettando i possibili rischi di perdita connessi all'investimento finanziario.

Quali sono i rischi e qual è il potenziale rendimento?



L'indicatore di rischio è un'indicazione orientativa del livello di rischio di questa opzione di investimento rispetto ad altre opzioni. Esso esprime la probabilità che il prodotto subisca perdite monetarie a causa di movimenti sul mercato o a causa della nostra incapacità di pagarvi quanto dovuto.

Abbiamo classificato questa opzione di investimento al livello 4 su 7 che corrisponde alla classe di rischio medio. Ciò significa che le perdite potenziali dovute alla performance futura del prodotto sono classificate nel livello medio e che è molto improbabile che le cattive condizioni di mercato influenzino la capacità di CNP Vita Assicura S.p.A. di pagarvi quanto dovuto.

Scenari di performance

Il possibile rimborso dipenderà dall'andamento futuro dei mercati, che è incerto e non può essere previsto con esattezza. Lo scenario sfavorevole, lo scenario moderato e lo scenario favorevole riportati sono illustrazioni basate sulla performance peggiore, la performance media e la performance migliore del prodotto negli ultimi 13 anni. Nel futuro i mercati potrebbero avere un andamento molto diverso.

Lo scenario di morte si basa sullo scenario moderato ed è calcolato considerando la percentuale di maggiorazione più bassa.

Periodo di detenzione raccomandato: 8 anni		
Esempio di investimento: € 10.000		
Premio assicurativo [€ 0]		
Scenari - Caso vita	In caso di uscita dopo 1 anno	In caso di uscita dopo 8 anni
	Possibile rimborso al netto dei costi (Rendimento medio annuo)	
Minimo	Non esiste un rendimento minimo garantito. Potreste perdere il vostro intero investimento o parte di esso.	
Stress	€ 1.610 (-83,95%)	€ 860 (-26,37%)
Sfavorevole	€ 7.600 (-24,01%)	€ 7.820 (-3,03%)
Moderato	€ 10.540 (5,36%)	€ 14.910 (5,12%)
Favorevole	€ 13.930 (39,31%)	€ 19.210 (8,50%)
Scenario - Caso morte	Possibile rimborso a favore dei vostri beneficiari al netto dei costi	
In caso di decesso dell'Assicurato	€ 10.800	€ 15.210

Le cifre riportate comprendono tutti i costi del prodotto in quanto tale, ma possono non comprendere tutti i costi da voi pagati al consulente o al distributore. Le cifre non tengono conto della vostra situazione fiscale personale, che può incidere anch'essa sull'importo del rimborso.

Lo scenario di stress indica quale potrebbe essere l'importo rimborsato in circostanze di mercato estreme.

Lo scenario sfavorevole si è verificato per un investimento nell'opzione/parametro di riferimento idoneo tra il dicembre 2021 e il agosto 2023.

Lo scenario moderato si è verificato per un investimento nell'opzione/parametro di riferimento idoneo tra il ottobre 2012 e il ottobre 2020.

Lo scenario favorevole si è verificato per un investimento nell'opzione/parametro di riferimento idoneo tra il dicembre 2011 e il dicembre 2019.

Questo prodotto non è facilmente liquidabile. In caso di uscita da un investimento prima del periodo di detenzione raccomandato potrebbe essere necessario sostenere costi supplementari.

Quali sono i costi?

La persona che fornisce consulenza sul prodotto o che lo vende potrebbe addebitare altri costi, nel qual caso fornirà informazioni su tali costi, illustrandone l'impatto sull'investimento.

Andamento dei costi nel tempo

Le tabelle mostrano gli importi prelevati dall'investimento per coprire diversi tipi di costi. Tali importi dipendono dall'entità dell'investimento, dalla durata della detenzione del prodotto e dall'andamento del prodotto. Gli importi sono qui riportati a fini illustrativi e si basano su un importo esemplificativo dell'investimento e su diversi possibili periodi di investimento. Si è ipotizzato quanto segue:

- nel primo anno recupero dell'importo investito (rendimento annuo dello 0%). Per gli altri periodi di detenzione si è ipotizzato che il prodotto abbia la performance indicata nello scenario moderato;
- 10.000 Euro di investimento.

	In caso di uscita dopo 1 anno	In caso di uscita dopo 8 anni
Costi totali	€ 408	€ 4.747
Incidenza annuale dei costi (*)	4,1%	3,7% ogni anno

(*) Dimostra come i costi riducano ogni anno il rendimento nel corso del periodo di detenzione. Ad esempio, se l'uscita avviene nel periodo di detenzione raccomandato, si prevede che il rendimento medio annuo sarà pari al 8,8% prima dei costi e al 5,1% al netto dei costi.

Una parte dei costi può essere condivisa con la persona che vende il prodotto per coprire i servizi che fornisce. L'importo vi verrà comunicato in seguito.

Composizione dei costi

Costi una tantum di ingresso o di uscita	Incidenza annuale dei costi in caso di uscita dopo 8 anni
Costi di ingresso	percentuale dei costi prelevati dal premio pagato al momento della sottoscrizione dell'investimento 0,0%
Costi di uscita	percentuale dei costi prelevati dal vostro investimento prima che vi venga pagato. I costi di uscita sono indicati come "N/A" nella colonna successiva in quanto non si applicano se il prodotto è conservato fino al periodo di detenzione raccomandato. N/A
Costi correnti registrati ogni anno	
Commissioni di gestione e altri costi amministrativi o di esercizio	percentuale del valore dell'investimento all'anno che tratteniamo ogni anno per la gestione dei vostri investimenti. Si tratta di una stima basata sui costi effettivi dell'ultimo anno. 3,7%
Costi di transazione	percentuale del valore dell'investimento all'anno. Si tratta di una stima dei costi sostenuti per l'acquisto e la vendita degli investimenti sottostanti per il prodotto. L'importo effettivo varierà a seconda di quanto viene acquistato e venduto. 0,0%

Periodo di detenzione raccomandato dell'opzione di investimento: 8 anni.

Altre informazioni rilevanti

Nella sezione "Situazione Fondi" del sito www.gruppocnp.it sono disponibili le performance passate dell'OICR e le informazioni sulla loro modalità di calcolo. Le performance sono riportate per gli ultimi 10 anni o per un minor periodo se non è disponibile una storicità pari a 10 anni e vengono aggiornate e pubblicate mensilmente.

Documento contenente le informazioni chiave - ALLEGATO

Di seguito vengono riportate le caratteristiche dell'opzione di investimento sottostante il prodotto in relazione a: obiettivi dell'investimento, Investitori di riferimento, indicatore di rischio, scenari di performance, costi totali, impatto annuale sul rendimento (RIY) nonché il periodo di detenzione raccomandato. L'opzione di investimento rappresenta la scelta di investire il 100% del capitale nella singola opzione.

Prodotto: Core Multiramo Private (TARIFFE UX48-UX49-UX50-UX51-UX52)

Opzione di investimento: Candriam SRI Equity Europe
Emittente: Candriam Luxembourg
ISIN: LU1313772078
Codice Interno: 19149
Combinazione CNP di appartenenza: AZIONARI SOSTENIBILI
Data di realizzazione del documento: 16/10/2023

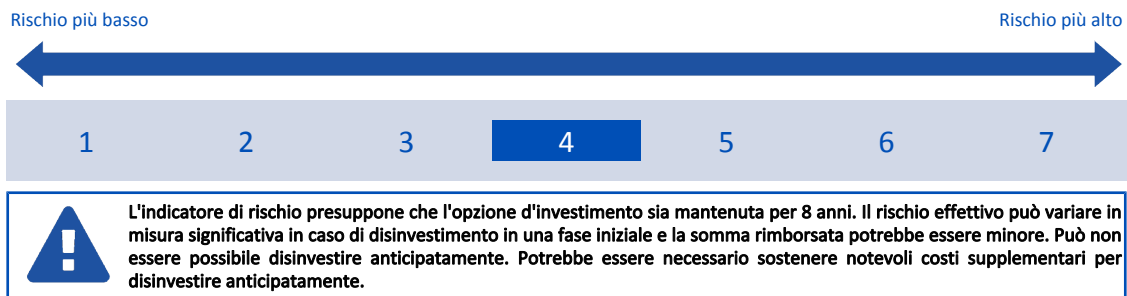
State per acquistare un'opzione d'investimento che non è semplice e può essere di difficile comprensione.

Obiettivi dell'opzione di investimento: L'OICR investe in azioni con sede legale e/o che svolgono le attività principali in Europa. Il portafoglio comprenderà oltre il 75% di titoli azionari. I titoli sono selezionati in base a una procedura di analisi economico-finanziaria, nonché ad esami basati su criteri ESG sviluppati dalla SGR. L'OICR può fare ricorso ai prodotti derivati, per fini tanto d'investimento quanto di copertura. La valuta di riferimento del portafoglio è l'euro.

Investitori al dettaglio di riferimento dell'opzione di investimento: il Fondo Esterno è rivolto ai clienti aventi una buona conoscenza e/o esperienza dei mercati finanziari e assicurativi e una media tolleranza al rischio finanziario, i quali intendono investire il proprio capitale nel medio periodo accettando i possibili rischi di perdita connessi all'investimento finanziario.

Quali sono i rischi e qual è il potenziale rendimento?

Indicatore di rischio



L'indicatore di rischio è un'indicazione orientativa del livello di rischio di questa opzione di investimento rispetto ad altre opzioni. Esso esprime la probabilità che il prodotto subisca perdite monetarie a causa di movimenti sul mercato o a causa della nostra incapacità di pagarvi quanto dovuto.

Abbiamo classificato questa opzione di investimento al livello 4 su 7 che corrisponde alla classe di rischio medio. Ciò significa che le perdite potenziali dovute alla performance futura del prodotto sono classificate nel livello medio e che è molto improbabile che le cattive condizioni di mercato influenzino la capacità di CNP Vita Assicura S.p.A. di pagarvi quanto dovuto.

Scenari di performance

Il possibile rimborso dipenderà dall'andamento futuro dei mercati, che è incerto e non può essere previsto con esattezza. Lo scenario sfavorevole, lo scenario moderato e lo scenario favorevole riportati sono illustrazioni basate sulla performance peggiore, la performance media e la performance migliore del prodotto negli ultimi 13 anni. Nel futuro i mercati potrebbero avere un andamento molto diverso.

Lo scenario di morte si basa sullo scenario moderato ed è calcolato considerando la percentuale di maggiorazione più bassa.

Periodo di detenzione raccomandato: 8 anni		
Esempio di investimento: € 10.000		
Premio assicurativo [€ 0]		
Scenari - Caso vita	In caso di uscita dopo 1 anno	In caso di uscita dopo 8 anni
	Possibile rimborso al netto dei costi (Rendimento medio annuo)	
Minimo	Non esiste un rendimento minimo garantito. Potreste perdere il vostro intero investimento o parte di esso.	
Stress	€ 1.880 (-81,22%)	€ 1.070 (-24,37%)
Sfavorevole	€ 8.340 (-16,58%)	€ 7.550 (-3,46%)
Moderato	€ 10.500 (4,97%)	€ 14.800 (5,03%)
Favorevole	€ 13.770 (37,67%)	€ 17.930 (7,57%)
Scenario - Caso morte	Possibile rimborso a favore dei vostri beneficiari al netto dei costi	
In caso di decesso dell'Assicurato	€ 10.760	€ 15.100

Le cifre riportate comprendono tutti i costi del prodotto in quanto tale, ma possono non comprendere tutti i costi da voi pagati al consulente o al distributore. Le cifre non tengono conto della vostra situazione fiscale personale, che può incidere anch'essa sull'importo del rimborso.

Lo scenario di stress indica quale potrebbe essere l'importo rimborsato in circostanze di mercato estreme.

Lo scenario sfavorevole si è verificato per un investimento nell'opzione/parametro di riferimento idoneo tra il dicembre 2021 e il agosto 2023.

Lo scenario moderato si è verificato per un investimento nell'opzione/parametro di riferimento idoneo tra il marzo 2014 e il marzo 2022.

Lo scenario favorevole si è verificato per un investimento nell'opzione/parametro di riferimento idoneo tra il settembre 2011 e il settembre 2019.

Questo prodotto non è facilmente liquidabile. In caso di uscita da un investimento prima del periodo di detenzione raccomandato potrebbe essere necessario sostenere costi supplementari.

Quali sono i costi?

La persona che fornisce consulenza sul prodotto o che lo vende potrebbe addebitare altri costi, nel qual caso fornirà informazioni su tali costi, illustrandone l'impatto sull'investimento.

Andamento dei costi nel tempo

Le tabelle mostrano gli importi prelevati dall'investimento per coprire diversi tipi di costi. Tali importi dipendono dall'entità dell'investimento, dalla durata della detenzione del prodotto e dall'andamento del prodotto. Gli importi sono qui riportati a fini illustrativi e si basano su un importo esemplificativo dell'investimento e su diversi possibili periodi di investimento. Si è ipotizzato quanto segue:

- nel primo anno recupero dell'importo investito (rendimento annuo dello 0%). Per gli altri periodi di detenzione si è ipotizzato che il prodotto abbia la performance indicata nello scenario moderato;
- 10.000 Euro di investimento.

	In caso di uscita dopo 1 anno	In caso di uscita dopo 8 anni
Costi totali	€ 398	€ 4.571
Incidenza annuale dei costi (*)	4,0%	3,6% ogni anno

(*) Dimostra come i costi riducano ogni anno il rendimento nel corso del periodo di detenzione. Ad esempio, se l'uscita avviene nel periodo di detenzione raccomandato, si prevede che il rendimento medio annuo sarà pari al 8,6% prima dei costi e al 5% al netto dei costi.

Una parte dei costi può essere condivisa con la persona che vende il prodotto per coprire i servizi che fornisce. L'importo vi verrà comunicato in seguito.

Composizione dei costi

Costi una tantum di ingresso o di uscita	Incidenza annuale dei costi in caso di uscita dopo 8 anni
Costi di ingresso	percentuale dei costi prelevati dal premio pagato al momento della sottoscrizione dell'investimento 0,0%
Costi di uscita	percentuale dei costi prelevati dal vostro investimento prima che vi venga pagato. I costi di uscita sono indicati come "N/A" nella colonna successiva in quanto non si applicano se il prodotto è conservato fino al periodo di detenzione raccomandato. N/A
Costi correnti registrati ogni anno	
Commissioni di gestione e altri costi amministrativi o di esercizio	percentuale del valore dell'investimento all'anno che tratteniamo ogni anno per la gestione dei vostri investimenti. Si tratta di una stima basata sui costi effettivi dell'ultimo anno. 3,6%
Costi di transazione	percentuale del valore dell'investimento all'anno. Si tratta di una stima dei costi sostenuti per l'acquisto e la vendita degli investimenti sottostanti per il prodotto. L'importo effettivo varierà a seconda di quanto viene acquistato e venduto. 0,0%

Periodo di detenzione raccomandato dell'opzione di investimento: 8 anni.

Altre informazioni rilevanti

Nella sezione "Situazione Fondi" del sito www.gruppocnp.it sono disponibili le performance passate dell'OICR e le informazioni sulla loro modalità di calcolo. Le performance sono riportate per gli ultimi 10 anni o per un minor periodo se non è disponibile una storicità pari a 10 anni e vengono aggiornate e pubblicate mensilmente.

Documento contenente le informazioni chiave - ALLEGATO

Di seguito vengono riportate le caratteristiche dell'opzione di investimento sottostante il prodotto in relazione a: obiettivi dell'investimento, Investitori di riferimento, indicatore di rischio, scenari di performance, costi totali, impatto annuale sul rendimento (RIY) nonché il periodo di detenzione raccomandato. L'opzione di investimento rappresenta la scelta di investire il 100% del capitale nella singola opzione.

Prodotto: Core Multiramo Private (TARIFFE UX48-UX49-UX50-UX51-UX52)

Opzione di investimento: Capital Emerging Local Currency Debt
Emittente: Capital International Management Company
ISIN: LU0815114979
Codice Interno: 17146
Combinazione CNP di appartenenza: OBBLIGAZIONARI
Data di realizzazione del documento: 16/10/2023

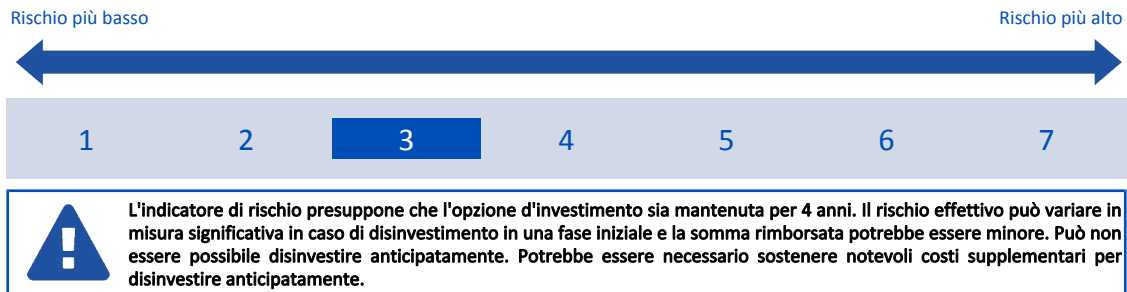
State per acquistare un'opzione d'investimento che non è semplice e può essere di difficile comprensione.

Obiettivi dell'opzione di investimento: L'OICR mira a offrire un elevato rendimento totale di lungo periodo, costituito in misura significativa da reddito corrente, investendo principalmente in titoli di Stato e obbligazioni societarie denominati in valuta locale. L'OICR investe principalmente in obbligazioni ammesse alla quotazione ufficiale presso una borsa valori o negoziate in altri mercati regolamentati. Investe abitualmente in obbligazioni di emittenti dei mercati emergenti; in paesi con rating creditizio Ba o inferiore o BB o inferiore; in paesi che fanno parte, o hanno fatto parte negli ultimi cinque anni, di un programma del Fondo monetario internazionale (IMF); o in paesi che hanno passività pendenti nei confronti del Fondo monetario. Anche le obbligazioni degli emittenti di paesi che presentano un'esposizione significativa verso i mercati emergenti e le obbligazioni denominate in valute dei paesi emergenti sono considerate titoli di emittenti di paesi emergenti. L'OICR può investire fino al 20% in titoli denominati in dollari statunitensi o in altre valute dei paesi sviluppati.

Investitori al dettaglio di riferimento dell'opzione di investimento: il Fondo Esterno è rivolto ai clienti aventi una buona conoscenza e/o esperienza dei mercati finanziari e assicurativi e una media tolleranza al rischio finanziario, i quali intendono investire il proprio capitale nel medio periodo accettando i possibili rischi di perdita connessi all'investimento finanziario.

Quali sono i rischi e qual è il potenziale rendimento?

Indicatore di rischio



L'indicatore di rischio è un'indicazione orientativa del livello di rischio di questa opzione di investimento rispetto ad altre opzioni. Esso esprime la probabilità che il prodotto subisca perdite monetarie a causa di movimenti sul mercato o a causa della nostra incapacità di pagarvi quanto dovuto.

Abbiamo classificato questa opzione di investimento al livello 3 su 7 che corrisponde alla classe di rischio medio-basso. Ciò significa che le perdite potenziali dovute alla performance futura del prodotto sono classificate nel livello medio-basso e che è molto improbabile che le cattive condizioni di mercato influenzino la capacità di CNP Vita Assicura S.p.A. di pagarvi quanto dovuto.

Scenari di performance

Il possibile rimborso dipenderà dall'andamento futuro dei mercati, che è incerto e non può essere previsto con esattezza. Lo scenario sfavorevole, lo scenario moderato e lo scenario favorevole riportati sono illustrazioni basate sulla performance peggiore, la performance media e la performance migliore del prodotto negli ultimi 10 anni. Nel futuro i mercati potrebbero avere un andamento molto diverso.

Lo scenario di morte si basa sullo scenario moderato ed è calcolato considerando la percentuale di maggiorazione più bassa.

Periodo di detenzione raccomandato: 4 anni		
Esempio di investimento: € 10.000		
Premio assicurativo [€ 0]	In caso di uscita dopo 1 anno	In caso di uscita dopo 4 anni
Scenari - Caso vita	Possibile rimborso al netto dei costi (Rendimento medio annuo)	
Minimo	Non esiste un rendimento minimo garantito. Potreste perdere il vostro intero investimento o parte di esso.	
Stress	€ 5.240 (-47,59%)	€ 5.210 (-15,04%)
Sfavorevole	€ 8.570 (-14,33%)	€ 9.170 (-2,14%)
Moderato	€ 10.010 (0,08%)	€ 9.970 (-0,07%)
Favorevole	€ 11.830 (18,30%)	€ 12.050 (4,76%)
Scenario - Caso morte	Possibile rimborso a favore dei vostri beneficiari al netto dei costi	
In caso di decesso dell'Assicurato	€ 10.260	€ 10.170

Le cifre riportate comprendono tutti i costi del prodotto in quanto tale, ma possono non comprendere tutti i costi da voi pagati al consulente o al

distributore. Le cifre non tengono conto della vostra situazione fiscale personale, che può incidere anch'essa sull'importo del rimborso. Lo scenario di stress indica quale potrebbe essere l'importo rimborsato in circostanze di mercato estreme. Lo scenario sfavorevole si è verificato per un investimento nell'opzione/parametro di riferimento idoneo tra il agosto 2014 e il agosto 2018. Lo scenario moderato si è verificato per un investimento nell'opzione/parametro di riferimento idoneo tra il luglio 2017 e il luglio 2021. Lo scenario favorevole si è verificato per un investimento nell'opzione/parametro di riferimento idoneo tra il settembre 2015 e il settembre 2019. Questo prodotto non è facilmente liquidabile. In caso di uscita da un investimento prima del periodo di detenzione raccomandato potrebbe essere necessario sostenere costi supplementari.

Quali sono i costi?

La persona che fornisce consulenza sul prodotto o che lo vende potrebbe addebitare altri costi, nel qual caso fornirà informazioni su tali costi, illustrandone l'impatto sull'investimento.

Andamento dei costi nel tempo

Le tabelle mostrano gli importi prelevati dall'investimento per coprire diversi tipi di costi. Tali importi dipendono dall'entità dell'investimento, dalla durata della detenzione del prodotto e dall'andamento del prodotto. Gli importi sono qui riportati a fini illustrativi e si basano su un importo esemplificativo dell'investimento e su diversi possibili periodi di investimento. Si è ipotizzato quanto segue:

- nel primo anno recupero dell'importo investito (rendimento annuo dello 0%). Per gli altri periodi di detenzione si è ipotizzato che il prodotto abbia la performance indicata nello scenario moderato;
- 10.000 Euro di investimento.

	In caso di uscita dopo 1 anno	In caso di uscita dopo 4 anni
Costi totali	€ 345	€ 1.226
Incidenza annuale dei costi (*)	3,5%	2,9% ogni anno

(*) Dimostra come i costi riducano ogni anno il rendimento nel corso del periodo di detenzione. Ad esempio, se l'uscita avviene nel periodo di detenzione raccomandato, si prevede che il rendimento medio annuo sarà pari al 2,8% prima dei costi e al -0,1% al netto dei costi.

Una parte dei costi può essere condivisa con la persona che vende il prodotto per coprire i servizi che fornisce. L'importo vi verrà comunicato in seguito.

Composizione dei costi

Costi una tantum di ingresso o di uscita	Incidenza annuale dei costi in caso di uscita dopo 4 anni	
Costi di ingresso	percentuale dei costi prelevati dal premio pagato al momento della sottoscrizione dell'investimento	0,0%
Costi di uscita	percentuale dei costi prelevati dal vostro investimento prima che vi venga pagato. I costi di uscita sono indicati come "N/A" nella colonna successiva in quanto non si applicano se il prodotto è conservato fino al periodo di detenzione raccomandato.	N/A
Costi correnti registrati ogni anno		
Commissioni di gestione e altri costi amministrativi o di esercizio	percentuale del valore dell'investimento all'anno che trattiamo ogni anno per la gestione dei vostri investimenti. Si tratta di una stima basata sui costi effettivi dell'ultimo anno.	2,9%
Costi di transazione	percentuale del valore dell'investimento all'anno. Si tratta di una stima dei costi sostenuti per l'acquisto e la vendita degli investimenti sottostanti per il prodotto. L'importo effettivo varierà a seconda di quanto viene acquistato e venduto.	0,0%

Periodo di detenzione raccomandato dell'opzione di investimento: 4 anni.

Altre informazioni rilevanti

Nella sezione "Situazione Fondi" del sito www.gruppocnp.it sono disponibili le performance passate dell'OICR e le informazioni sulla loro modalità di calcolo. Le performance sono riportate per gli ultimi 10 anni o per un minor periodo se non è disponibile una storicità pari a 10 anni e vengono aggiornate e pubblicate mensilmente.

Documento contenente le informazioni chiave - ALLEGATO

Di seguito vengono riportate le caratteristiche dell'opzione di investimento sottostante il prodotto in relazione a: obiettivi dell'investimento, Investitori di riferimento, indicatore di rischio, scenari di performance, costi totali, impatto annuale sul rendimento (RIY) nonché il periodo di detenzione raccomandato. L'opzione di investimento rappresenta la scelta di investire il 100% del capitale nella singola opzione.

Prodotto: Core Multiramo Private (TARIFFE UX48-UX49-UX50-UX51-UX52)

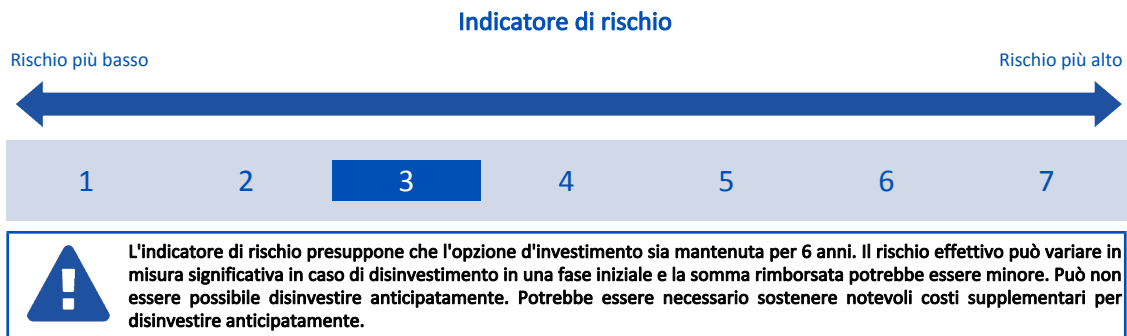
Opzione di investimento: Capital Global Allocation Ist.
Emittente: Capital International Management Company
ISIN: LU1006079997
Codice Interno: 20652
Combinazione CNP di appartenenza: BILANCIATI FLESSIBILI
Data di realizzazione del documento: 16/10/2023

State per acquistare un'opzione d'investimento che non è semplice e può essere di difficile comprensione.

Obiettivi dell'opzione di investimento: L'OICR investe in azioni e obbligazioni oltre che in altri titoli a reddito fisso ammessi alla quotazione ufficiale presso una borsa valori o negoziati in altri mercati regolamentati. L'investimento in azioni non può rappresentare meno del 45% del portafoglio; quello in obbligazioni almeno il 25%. Non più del 5% del portafoglio può essere investito in titoli obbligazionari quotati sul China Interbank Bond Market. La valuta di riferimento del portafoglio è il dollaro statunitense.

Investitori al dettaglio di riferimento dell'opzione di investimento: il Fondo Esterno è rivolto ai clienti aventi una buona conoscenza e/o esperienza dei mercati finanziari e assicurativi e una media tolleranza al rischio finanziario, i quali intendono investire il proprio capitale nel medio periodo accettando i possibili rischi di perdita connessi all'investimento finanziario.

Quali sono i rischi e qual è il potenziale rendimento?



L'indicatore di rischio è un'indicazione orientativa del livello di rischio di questa opzione di investimento rispetto ad altre opzioni. Esso esprime la probabilità che il prodotto subisca perdite monetarie a causa di movimenti sul mercato o a causa della nostra incapacità di pagarvi quanto dovuto.

Abbiamo classificato questa opzione di investimento al livello 3 su 7 che corrisponde alla classe di rischio medio-basso. Ciò significa che le perdite potenziali dovute alla performance futura del prodotto sono classificate nel livello medio-basso e che è molto improbabile che le cattive condizioni di mercato influenzino la capacità di CNP Vita Assicura S.p.A. di pagarvi quanto dovuto.

Scenari di performance

Il possibile rimborso dipenderà dall'andamento futuro dei mercati, che è incerto e non può essere previsto con esattezza. Lo scenario sfavorevole, lo scenario moderato e lo scenario favorevole riportati sono illustrazioni basate sulla performance peggiore, la performance media e la performance migliore del prodotto negli ultimi 11 anni. Nel futuro i mercati potrebbero avere un andamento molto diverso.

Lo scenario di morte si basa sullo scenario moderato ed è calcolato considerando la percentuale di maggiorazione più bassa.

Periodo di detenzione raccomandato: 6 anni		Esempio di investimento: € 10.000	
Premio assicurativo [€ 0]		In caso di uscita dopo 1 anno	In caso di uscita dopo 6 anni
Scenari - Caso vita		Possibile rimborso al netto dei costi (Rendimento medio annuo)	
Minimo	Non esiste un rendimento minimo garantito. Potreste perdere il vostro intero investimento o parte di esso.		
Stress		€ 3.930 (-60,74%)	€ 3.140 (-17,55%)
Sfavorevole		€ 8.840 (-11,56%)	€ 7.960 (-3,73%)
Moderato		€ 10.390 (3,95%)	€ 13.180 (4,71%)
Favorevole		€ 12.700 (26,97%)	€ 14.860 (6,82%)
Scenario - Caso morte		Possibile rimborso a favore dei vostri beneficiari al netto dei costi	
In caso di decesso dell'Assicurato		€ 10.660	€ 13.450

Le cifre riportate comprendono tutti i costi del prodotto in quanto tale, ma possono non comprendere tutti i costi da voi pagati al consulente o al distributore. Le cifre non tengono conto della vostra situazione fiscale personale, che può incidere anch'essa sull'importo del rimborso.

Lo scenario di stress indica quale potrebbe essere l'importo rimborsato in circostanze di mercato estreme.

Lo scenario sfavorevole si è verificato per un investimento nell'opzione/parametro di riferimento idoneo tra il dicembre 2021 e il agosto 2023.

Lo scenario moderato si è verificato per un investimento nell'opzione/parametro di riferimento idoneo tra il maggio 2016 e il maggio 2022.

Lo scenario favorevole si è verificato per un investimento nell'opzione/parametro di riferimento idoneo tra il agosto 2013 e il agosto 2019.

Questo prodotto non è facilmente liquidabile. In caso di uscita da un investimento prima del periodo di detenzione raccomandato potrebbe essere necessario sostenere costi supplementari.

Quali sono i costi?

La persona che fornisce consulenza sul prodotto o che lo vende potrebbe addebitare altri costi, nel qual caso fornirà informazioni su tali costi, illustrandone l'impatto sull'investimento.

Andamento dei costi nel tempo

Le tabelle mostrano gli importi prelevati dall'investimento per coprire diversi tipi di costi. Tali importi dipendono dall'entità dell'investimento, dalla durata della detenzione del prodotto e dall'andamento del prodotto. Gli importi sono qui riportati a fini illustrativi e si basano su un importo esemplificativo dell'investimento e su diversi possibili periodi di investimento. Si è ipotizzato quanto segue:

- nel primo anno recupero dell'importo investito (rendimento annuo dello 0%). Per gli altri periodi di detenzione si è ipotizzato che il prodotto abbia la performance indicata nello scenario moderato;
- 10.000 Euro di investimento.

	In caso di uscita dopo 1 anno	In caso di uscita dopo 6 anni
Costi totali	€ 396	€ 2.933
Incidenza annuale dei costi (*)	4,0%	3,6% ogni anno

(*) Dimostra come i costi riducano ogni anno il rendimento nel corso del periodo di detenzione. Ad esempio, se l'uscita avviene nel periodo di detenzione raccomandato, si prevede che il rendimento medio annuo sarà pari al 8,3% prima dei costi e al 4,7% al netto dei costi.

Una parte dei costi può essere condivisa con la persona che vende il prodotto per coprire i servizi che fornisce. L'importo vi verrà comunicato in seguito.

Composizione dei costi

Costi una tantum di ingresso o di uscita	Incidenza annuale dei costi in caso di uscita dopo 6 anni
Costi di ingresso	percentuale dei costi prelevati dal premio pagato al momento della sottoscrizione dell'investimento 0,0%
Costi di uscita	percentuale dei costi prelevati dal vostro investimento prima che vi venga pagato. I costi di uscita sono indicati come "N/A" nella colonna successiva in quanto non si applicano se il prodotto è conservato fino al periodo di detenzione raccomandato. N/A
Costi correnti registrati ogni anno	
Commissioni di gestione e altri costi amministrativi o di esercizio	percentuale del valore dell'investimento all'anno che tratteniamo ogni anno per la gestione dei vostri investimenti. Si tratta di una stima basata sui costi effettivi dell'ultimo anno. 3,6%
Costi di transazione	percentuale del valore dell'investimento all'anno. Si tratta di una stima dei costi sostenuti per l'acquisto e la vendita degli investimenti sottostanti per il prodotto. L'importo effettivo varierà a seconda di quanto viene acquistato e venduto. 0,0%

Periodo di detenzione raccomandato dell'opzione di investimento: 6 anni.

Altre informazioni rilevanti

Nella sezione "Situazione Fondi" del sito www.gruppcnp.it sono disponibili le performance passate dell'OICR e le informazioni sulla loro modalità di calcolo. Le performance sono riportate per gli ultimi 10 anni o per un minor periodo se non è disponibile una storicità pari a 10 anni e vengono aggiornate e pubblicate mensilmente.

Documento contenente le informazioni chiave - ALLEGATO

Di seguito vengono riportate le caratteristiche dell'opzione di investimento sottostante il prodotto in relazione a: obiettivi dell'investimento, Investitori di riferimento, indicatore di rischio, scenari di performance, costi totali, impatto annuale sul rendimento (RIY) nonché il periodo di detenzione raccomandato. L'opzione di investimento rappresenta la scelta di investire il 100% del capitale nella singola opzione.

Prodotto: Core Multiramo Private (TARIFFE UX48-UX49-UX50-UX51-UX52)

Opzione di investimento: Capital New Perspective
 Emittente: Capital International Management Company
 ISIN: LU1295556887
 Codice Interno: 15944
 Combinazione CNP di appartenenza: AZIONARI
 Data di realizzazione del documento: 16/10/2023

Stare per acquistare un'opzione d'investimento che non è semplice e può essere di difficile comprensione.

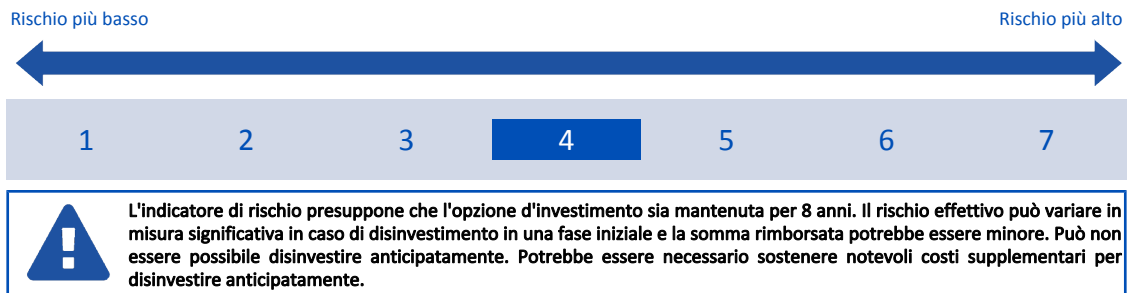
Obiettivi dell'opzione di investimento: L'OICR cerca di trarre vantaggio dalle opportunità di investimento generate dai cambiamenti degli schemi internazionali di negoziazione e delle relazioni economiche e politiche investendo in azioni ordinarie di società distribuite in tutto il mondo. Nel perseguire il suo obiettivo di investimento, l'OICR investe prevalentemente in azioni ordinarie che il gestore ritiene abbiano un potenziale di crescita.

L'OICR può investire residualmente in titoli di debito non convertibili con rating Baa1 o inferiore e BBB + o inferiore. La valuta di riferimento del portafoglio è il dollaro statunitense.

Investitori al dettaglio di riferimento dell'opzione di investimento: il Fondo Esterno è rivolto ai clienti aventi una buona conoscenza e/o esperienza dei mercati finanziari e assicurativi e una media tolleranza al rischio finanziario, i quali intendono investire il proprio capitale nel medio periodo accettando i possibili rischi di perdita connessi all'investimento finanziario.

Quali sono i rischi e qual è il potenziale rendimento?

Indicatore di rischio



L'indicatore di rischio è un'indicazione orientativa del livello di rischio di questa opzione di investimento rispetto ad altre opzioni. Esso esprime la probabilità che il prodotto subisca perdite monetarie a causa di movimenti sul mercato o a causa della nostra incapacità di pagarvi quanto dovuto.

Abbiamo classificato questa opzione di investimento al livello 4 su 7 che corrisponde alla classe di rischio medio. Ciò significa che le perdite potenziali dovute alla performance futura del prodotto sono classificate nel livello medio e che è molto improbabile che le cattive condizioni di mercato influenzino la capacità di CNP Vita Assicura S.p.A. di pagarvi quanto dovuto.

Scenari di performance

Il possibile rimborso dipenderà dall'andamento futuro dei mercati, che è incerto e non può essere previsto con esattezza. Lo scenario sfavorevole, lo scenario moderato e lo scenario favorevole riportati sono illustrazioni basate sulla performance peggiore, la performance media e la performance migliore del prodotto negli ultimi 13 anni. Nel futuro i mercati potrebbero avere un andamento molto diverso.

Lo scenario di morte si basa sullo scenario moderato ed è calcolato considerando la percentuale di maggiorazione più bassa.

Periodo di detenzione raccomandato: 8 anni			
Esempio di investimento: € 10.000			
Premio assicurativo [€ 0]			
Scenari - Caso vita	In caso di uscita dopo 1 anno		In caso di uscita dopo 8 anni
	Possibile rimborso al netto dei costi (Rendimento medio annuo)		
Minimo	Non esiste un rendimento minimo garantito. Potreste perdere il vostro intero investimento o parte di esso.		
Stress	€ 1.620 (-83,84%)	€ 780 (-27,26%)	
Sfavorevole	€ 7.150 (-28,46%)	€ 6.970 (-4,42%)	
Moderato	€ 10.850 (8,48%)	€ 19.490 (8,70%)	
Favorevole	€ 15.680 (56,75%)	€ 25.110 (12,20%)	
Scenario - Caso morte		Possibile rimborso a favore dei vostri beneficiari al netto dei costi	
In caso di decesso dell'Assicurato		€ 11.120	€ 19.880

Le cifre riportate comprendono tutti i costi del prodotto in quanto tale, ma possono non comprendere tutti i costi da voi pagati al consulente o al distributore. Le cifre non tengono conto della vostra situazione fiscale personale, che può incidere anch'essa sull'importo del rimborso.

Lo scenario di stress indica quale potrebbe essere l'importo rimborsato in circostanze di mercato estreme.

Lo scenario sfavorevole si è verificato per un investimento nell'opzione/parametro di riferimento idoneo tra il dicembre 2021 e il agosto 2023.

Lo scenario moderato si è verificato per un investimento nell'opzione/parametro di riferimento idoneo tra il luglio 2011 e il luglio 2019.

Lo scenario favorevole si è verificato per un investimento nell'opzione/parametro di riferimento idoneo tra il agosto 2013 e il agosto 2021.

Questo prodotto non è facilmente liquidabile. In caso di uscita da un investimento prima del periodo di detenzione raccomandato potrebbe essere necessario sostenere costi supplementari.

Quali sono i costi?

La persona che fornisce consulenza sul prodotto o che lo vende potrebbe addebitare altri costi, nel qual caso fornirà informazioni su tali costi, illustrandone l'impatto sull'investimento.

Andamento dei costi nel tempo

Le tabelle mostrano gli importi prelevati dall'investimento per coprire diversi tipi di costi. Tali importi dipendono dall'entità dell'investimento, dalla durata della detenzione del prodotto e dall'andamento del prodotto. Gli importi sono qui riportati a fini illustrativi e si basano su un importo esemplificativo dell'investimento e su diversi possibili periodi di investimento. Si è ipotizzato quanto segue:

- nel primo anno recupero dell'importo investito (rendimento annuo dello 0%). Per gli altri periodi di detenzione si è ipotizzato che il prodotto abbia la performance indicata nello scenario moderato;
- 10.000 Euro di investimento.

	In caso di uscita dopo 1 anno	In caso di uscita dopo 8 anni
Costi totali	€ 392	€ 5.852
Incidenza annuale dei costi (*)	3,9%	3,6% ogni anno

(*) Dimostra come i costi riducano ogni anno il rendimento nel corso del periodo di detenzione. Ad esempio, se l'uscita avviene nel periodo di detenzione raccomandato, si prevede che il rendimento medio annuo sarà pari al 12,3% prima dei costi e al 8,7% al netto dei costi.

Una parte dei costi può essere condivisa con la persona che vende il prodotto per coprire i servizi che fornisce. L'importo vi verrà comunicato in seguito.

Composizione dei costi

Costi una tantum di ingresso o di uscita	Incidenza annuale dei costi in caso di uscita dopo 8 anni
Costi di ingresso	percentuale dei costi prelevati dal premio pagato al momento della sottoscrizione dell'investimento 0,0%
Costi di uscita	percentuale dei costi prelevati dal vostro investimento prima che vi venga pagato. I costi di uscita sono indicati come "N/A" nella colonna successiva in quanto non si applicano se il prodotto è conservato fino al periodo di detenzione raccomandato. N/A
Costi correnti registrati ogni anno	
Commissioni di gestione e altri costi amministrativi o di esercizio	percentuale del valore dell'investimento all'anno che tratteniamo ogni anno per la gestione dei vostri investimenti. Si tratta di una stima basata sui costi effettivi dell'ultimo anno. 3,6%
Costi di transazione	percentuale del valore dell'investimento all'anno. Si tratta di una stima dei costi sostenuti per l'acquisto e la vendita degli investimenti sottostanti per il prodotto. L'importo effettivo varierà a seconda di quanto viene acquistato e venduto. 0,0%

Periodo di detenzione raccomandato dell'opzione di investimento: 8 anni.

Altre informazioni rilevanti

Nella sezione "Situazione Fondi" del sito www.gruppocnp.it sono disponibili le performance passate dell'OICR e le informazioni sulla loro modalità di calcolo. Le performance sono riportate per gli ultimi 10 anni o per un minor periodo se non è disponibile una storicità pari a 10 anni e vengono aggiornate e pubblicate mensilmente.

Lo scenario moderato si è verificato per un investimento nell'opzione/parametro di riferimento idoneo tra il luglio 2012 e il luglio 2020.

Lo scenario favorevole si è verificato per un investimento nell'opzione/parametro di riferimento idoneo tra il settembre 2011 e il settembre 2019.

Questo prodotto non è facilmente liquidabile. In caso di uscita da un investimento prima del periodo di detenzione raccomandato potrebbe essere necessario sostenere costi supplementari.

Quali sono i costi?

La persona che fornisce consulenza sul prodotto o che lo vende potrebbe addebitare altri costi, nel qual caso fornirà informazioni su tali costi, illustrandone l'impatto sull'investimento.

Andamento dei costi nel tempo

Le tabelle mostrano gli importi prelevati dall'investimento per coprire diversi tipi di costi. Tali importi dipendono dall'entità dell'investimento, dalla durata della detenzione del prodotto e dall'andamento del prodotto. Gli importi sono qui riportati a fini illustrativi e si basano su un importo esemplificativo dell'investimento e su diversi possibili periodi di investimento. Si è ipotizzato quanto segue:

- nel primo anno recupero dell'importo investito (rendimento annuo dello 0%). Per gli altri periodi di detenzione si è ipotizzato che il prodotto abbia la performance indicata nello scenario moderato;
- 10.000 Euro di investimento.

	In caso di uscita dopo 1 anno	In caso di uscita dopo 8 anni
Costi totali	€ 414	€ 5.953
Incidenza annuale dei costi (*)	4,1%	3,8% ogni anno

(*) Dimostra come i costi riducano ogni anno il rendimento nel corso del periodo di detenzione. Ad esempio, se l'uscita avviene nel periodo di detenzione raccomandato, si prevede che il rendimento medio annuo sarà pari al 11,8% prima dei costi e al 8% al netto dei costi.

Una parte dei costi può essere condivisa con la persona che vende il prodotto per coprire i servizi che fornisce. L'importo vi verrà comunicato in seguito.

Composizione dei costi

Costi una tantum di ingresso o di uscita	Incidenza annuale dei costi in caso di uscita dopo 8 anni
Costi di ingresso	percentuale dei costi prelevati dal premio pagato al momento della sottoscrizione dell'investimento 0,0%
Costi di uscita	percentuale dei costi prelevati dal vostro investimento prima che vi venga pagato. I costi di uscita sono indicati come "N/A" nella colonna successiva in quanto non si applicano se il prodotto è conservato fino al periodo di detenzione raccomandato. N/A
Costi correnti registrati ogni anno	
Commissioni di gestione e altri costi amministrativi o di esercizio	percentuale del valore dell'investimento all'anno che tratteniamo ogni anno per la gestione dei vostri investimenti. Si tratta di una stima basata sui costi effettivi dell'ultimo anno. 3,8%
Costi di transazione	percentuale del valore dell'investimento all'anno. Si tratta di una stima dei costi sostenuti per l'acquisto e la vendita degli investimenti sottostanti per il prodotto. L'importo effettivo varierà a seconda di quanto viene acquistato e venduto. 0,0%

Periodo di detenzione raccomandato dell'opzione di investimento: 8 anni.

Altre informazioni rilevanti

Nella sezione "Situazione Fondi" del sito www.gruppocnp.it sono disponibili le performance passate dell'OICR e le informazioni sulla loro modalità di calcolo. Le performance sono riportate per gli ultimi 10 anni o per un minor periodo se non è disponibile una storicità pari a 10 anni e vengono aggiornate e pubblicate mensilmente.

Documento contenente le informazioni chiave - ALLEGATO

Di seguito vengono riportate le caratteristiche dell'opzione di investimento sottostante il prodotto in relazione a: obiettivi dell'investimento, Investitori di riferimento, indicatore di rischio, scenari di performance, costi totali, impatto annuale sul rendimento (RIY) nonché il periodo di detenzione raccomandato. L'opzione di investimento rappresenta la scelta di investire il 100% del capitale nella singola opzione.

Prodotto: Core Multiramo Private (TARIFFE UX48-UX49-UX50-UX51-UX52)

Opzione di investimento: Comgest Europe Smaller Companies Ist.

Emittente: Comgest Asset Management International Limited

ISIN: IE00BHWQNP08

Codice Interno: 20655

Combinazione CNP di appartenenza: AZIONARI SOSTENIBILI

Data di realizzazione del documento: 16/10/2023

State per acquistare un'opzione d'investimento che non è semplice e può essere di difficile comprensione.

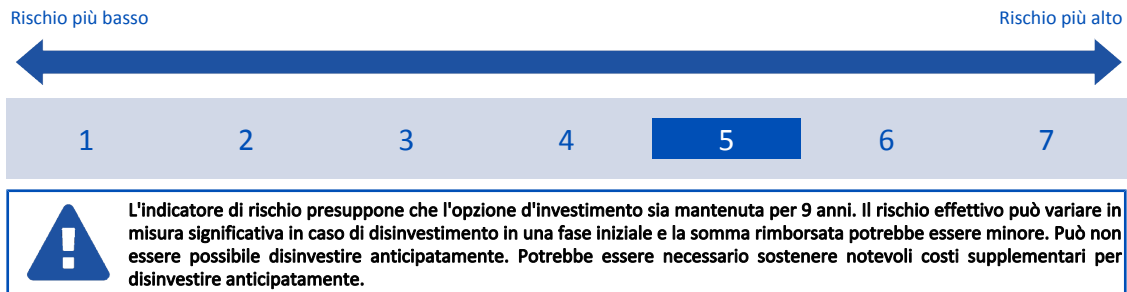
Obiettivi dell'opzione di investimento: L'obiettivo d'investimento consiste nel creare un portafoglio costituito in prevalenza da società Mid Cap che - a giudizio del gestore - sono orientate a una crescita a lungo termine, sono di alta qualità e hanno la loro sede centrale, o conducono le proprie attività prevalenti, in Europa. L'OICR investirà su base permanente almeno il 75% del proprio patrimonio in azioni o titoli legati ad azioni ammissibili, emessi da società Mid Cap aventi sede legale nello Spazio economico europeo. L'OICR può investire anche in titoli obbligazionari, quali ad esempio obbligazioni governative europee, laddove tale investimento sia ritenuto significativo nel migliore interesse degli investitori. L'OICR può inoltre fare uso di contratti a termine su cambi allo scopo di limitare gli effetti che le variazioni nei tassi di cambio potrebbero esercitare sul valore del medesimo. Gli swap valutari possono essere utilizzati allo scopo di effettuare il rollover di contratti a termine su cambi prossimi alla scadenza.

La valuta di base è l'euro.

Investitori al dettaglio di riferimento dell'opzione di investimento: il Fondo Esterno è rivolto ai clienti aventi una buona conoscenza e/o esperienza dei mercati finanziari e assicurativi e una alta tolleranza al rischio finanziario, i quali intendono investire il proprio capitale nel medio periodo accettando i possibili rischi di perdita connessi all'investimento finanziario.

Quali sono i rischi e qual è il potenziale rendimento?

Indicatore di rischio



L'indicatore di rischio è un'indicazione orientativa del livello di rischio di questa opzione di investimento rispetto ad altre opzioni. Esso esprime la probabilità che il prodotto subisca perdite monetarie a causa di movimenti sul mercato o a causa della nostra incapacità di pagarvi quanto dovuto.

Abbiamo classificato questa opzione di investimento al livello 5 su 7 che corrisponde alla classe di rischio medio-alto. Ciò significa che le perdite potenziali dovute alla performance futura del prodotto sono classificate nel livello medio-alto e che è molto improbabile che le cattive condizioni di mercato influenzino la capacità di CNP Vita Assicura S.p.A. di pagarvi quanto dovuto.

Scenari di performance

Il possibile rimborso dipenderà dall'andamento futuro dei mercati, che è incerto e non può essere previsto con esattezza. Lo scenario sfavorevole, lo scenario moderato e lo scenario favorevole riportati sono illustrazioni basate sulla performance peggiore, la performance media e la performance migliore del prodotto negli ultimi 14 anni. Nel futuro i mercati potrebbero avere un andamento molto diverso.

Lo scenario di morte si basa sullo scenario moderato ed è calcolato considerando la percentuale di maggiorazione più bassa.

Periodo di detenzione raccomandato: 9 anni

Esempio di investimento: € 10.000

Premio assicurativo [€ 0]

Scenari - Caso vita

In caso di uscita dopo 1 anno

In caso di uscita dopo 9 anni

Possibile rimborso al netto dei costi (Rendimento medio annuo)

	In caso di uscita dopo 1 anno	In caso di uscita dopo 9 anni
Minimo	Non esiste un rendimento minimo garantito. Potreste perdere il vostro intero investimento o parte di esso.	
Stress	€ 2.350 (-76,54%)	€ 970 (-22,86%)
Sfavorevole	€ 5.820 (-41,81%)	€ 5.360 (-6,69%)
Moderato	€ 11.250 (12,52%)	€ 25.350 (10,89%)
Favorevole	€ 14.110 (41,06%)	€ 36.350 (15,42%)

Scenario - Caso morte

Possibile rimborso a favore dei vostri beneficiari al netto dei costi

In caso di decesso dell'Assicurato

€ 11.530

€ 25.860

Le cifre riportate comprendono tutti i costi del prodotto in quanto tale, ma possono non comprendere tutti i costi da voi pagati al consulente o al

distributore. Le cifre non tengono conto della vostra situazione fiscale personale, che può incidere anch'essa sull'importo del rimborso. Lo scenario di stress indica quale potrebbe essere l'importo rimborsato in circostanze di mercato estreme. Lo scenario sfavorevole si è verificato per un investimento nell'opzione/parametro di riferimento idoneo tra il dicembre 2021 e il agosto 2023. Lo scenario moderato si è verificato per un investimento nell'opzione/parametro di riferimento idoneo tra il giugno 2011 e il giugno 2020. Lo scenario favorevole si è verificato per un investimento nell'opzione/parametro di riferimento idoneo tra il luglio 2012 e il luglio 2021. Questo prodotto non è facilmente liquidabile. In caso di uscita da un investimento prima del periodo di detenzione raccomandato potrebbe essere necessario sostenere costi supplementari.

Quali sono i costi?

La persona che fornisce consulenza sul prodotto o che lo vende potrebbe addebitare altri costi, nel qual caso fornirà informazioni su tali costi, illustrandone l'impatto sull'investimento.

Andamento dei costi nel tempo

Le tabelle mostrano gli importi prelevati dall'investimento per coprire diversi tipi di costi. Tali importi dipendono dall'entità dell'investimento, dalla durata della detenzione del prodotto e dall'andamento del prodotto. Gli importi sono qui riportati a fini illustrativi e si basano su un importo esemplificativo dell'investimento e su diversi possibili periodi di investimento. Si è ipotizzato quanto segue:

- nel primo anno recupero dell'importo investito (rendimento annuo dello 0%). Per gli altri periodi di detenzione si è ipotizzato che il prodotto abbia la performance indicata nello scenario moderato;
- 10.000 Euro di investimento.

	In caso di uscita dopo 1 anno	In caso di uscita dopo 9 anni
Costi totali	€ 413	€ 9.235
Incidenza annuale dei costi (*)	4,1%	3,9% ogni anno

(*) Dimostra come i costi riducano ogni anno il rendimento nel corso del periodo di detenzione. Ad esempio, se l'uscita avviene nel periodo di detenzione raccomandato, si prevede che il rendimento medio annuo sarà pari al 14,8% prima dei costi e al 10,9% al netto dei costi.

Una parte dei costi può essere condivisa con la persona che vende il prodotto per coprire i servizi che fornisce. L'importo vi verrà comunicato in seguito.

Composizione dei costi

Costi una tantum di ingresso o di uscita		Incidenza annuale dei costi in caso di uscita dopo 9 anni
Costi di ingresso	percentuale dei costi prelevati dal premio pagato al momento della sottoscrizione dell'investimento	0,0%
Costi di uscita	percentuale dei costi prelevati dal vostro investimento prima che vi venga pagato. I costi di uscita sono indicati come "N/A" nella colonna successiva in quanto non si applicano se il prodotto è conservato fino al periodo di detenzione raccomandato.	N/A
Costi correnti registrati ogni anno		
Commissioni di gestione e altri costi amministrativi o di esercizio	percentuale del valore dell'investimento all'anno che trattiamo ogni anno per la gestione dei vostri investimenti. Si tratta di una stima basata sui costi effettivi dell'ultimo anno.	3,9%
Costi di transazione	percentuale del valore dell'investimento all'anno. Si tratta di una stima dei costi sostenuti per l'acquisto e la vendita degli investimenti sottostanti per il prodotto. L'importo effettivo varierà a seconda di quanto viene acquistato e venduto.	0,0%

Periodo di detenzione raccomandato dell'opzione di investimento: 9 anni.

Altre informazioni rilevanti

Nella sezione "Situazione Fondi" del sito www.gruppocnp.it sono disponibili le performance passate dell'OICR e le informazioni sulla loro modalità di calcolo. Le performance sono riportate per gli ultimi 10 anni o per un minor periodo se non è disponibile una storicità pari a 10 anni e vengono aggiornate e pubblicate mensilmente.

Documento contenente le informazioni chiave - ALLEGATO

Di seguito vengono riportate le caratteristiche dell'opzione di investimento sottostante il prodotto in relazione a: obiettivi dell'investimento, Investitori di riferimento, indicatore di rischio, scenari di performance, costi totali, impatto annuale sul rendimento (RIY) nonché il periodo di detenzione raccomandato. L'opzione di investimento rappresenta la scelta di investire il 100% del capitale nella singola opzione.

Prodotto: Core Multiramo Private (TARIFFE UX48-UX49-UX50-UX51-UX52)

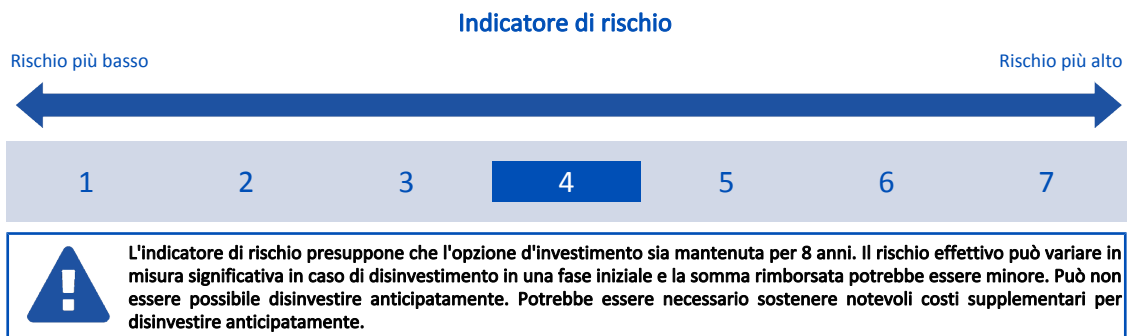
Opzione di investimento: Comgest Growth Japan
Emittente: Comgest Asset Management International Limited
ISIN: IE00BYT1GJ24
Codice Interno: 19685
Combinazione CNP di appartenenza: AZIONARI SOSTENIBILI
Data di realizzazione del documento: 16/10/2023

State per acquistare un'opzione d'investimento che non è semplice e può essere di difficile comprensione.

Obiettivi dell'opzione di investimento: L'obiettivo dell'OICR è aumentare il proprio valore (crescita del capitale) nel lungo periodo. L'OICR investe almeno due terzi del proprio patrimonio in titoli emessi da società quotate o negoziate su mercati regolamentati, aventi sede legale od operanti prevalentemente in Giappone, o in titoli emessi o garantiti dal governo giapponese. Sebbene l'OICR investa principalmente in azioni e altri titoli correlati ad azioni, può investire anche in titoli obbligazionari emessi o garantiti dal governo giapponese, laddove tale investimento sia ritenuto significativo nel migliore interesse degli investitori. Il gestore segue un'analisi dei fondamentali per individuare le società in modo selettivo, secondo un approccio discrezionale. La valuta di base del portafoglio è lo Yen.

Investitori al dettaglio di riferimento dell'opzione di investimento: il Fondo Esterno è rivolto ai clienti aventi una buona conoscenza e/o esperienza dei mercati finanziari e assicurativi e una media tolleranza al rischio finanziario, i quali intendono investire il proprio capitale nel medio periodo accettando i possibili rischi di perdita connessi all'investimento finanziario.

Quali sono i rischi e qual è il potenziale rendimento?



L'indicatore di rischio è un'indicazione orientativa del livello di rischio di questa opzione di investimento rispetto ad altre opzioni. Esso esprime la probabilità che il prodotto subisca perdite monetarie a causa di movimenti sul mercato o a causa della nostra incapacità di pagarvi quanto dovuto.

Abbiamo classificato questa opzione di investimento al livello 4 su 7 che corrisponde alla classe di rischio medio. Ciò significa che le perdite potenziali dovute alla performance futura del prodotto sono classificate nel livello medio e che è molto improbabile che le cattive condizioni di mercato influenzino la capacità di CNP Vita Assicura S.p.A. di pagarvi quanto dovuto.

Attenzione al rischio cambio. L'OICR effettua pagamenti in una valuta straniera, quindi il rendimento finale che otterrete dipenderà dal tasso di cambio tra tale valuta e l'euro.

Scenari di performance

Il possibile rimborso dipenderà dall'andamento futuro dei mercati, che è incerto e non può essere previsto con esattezza. Lo scenario sfavorevole, lo scenario moderato e lo scenario favorevole riportati sono illustrazioni basate sulla performance peggiore, la performance media e la performance migliore del prodotto negli ultimi 13 anni. Nel futuro i mercati potrebbero avere un andamento molto diverso.

Lo scenario di morte si basa sullo scenario moderato ed è calcolato considerando la percentuale di maggiorazione più bassa.

Periodo di detenzione raccomandato: 8 anni		
Esempio di investimento: € 10.000		
Premio assicurativo [€ 0]		
Scenari - Caso vita	In caso di uscita dopo 1 anno	In caso di uscita dopo 8 anni
	Possibile rimborso al netto dei costi (Rendimento medio annuo)	
Minimo	Non esiste un rendimento minimo garantito. Potreste perdere il vostro intero investimento o parte di esso.	
Stress	€ 3.570 (-64,31%)	€ 1.840 (-19,05%)
Sfavorevole	€ 6.910 (-30,86%)	€ 5.690 (-6,80%)
Moderato	€ 10.560 (5,64%)	€ 20.890 (9,65%)
Favorevole	€ 14.280 (42,76%)	€ 30.310 (14,87%)
Scenari - Caso morte	Possibile rimborso a favore dei vostri beneficiari al netto dei costi	
In caso di decesso dell'Assicurato	€ 10.830	€ 21.310

Le cifre riportate comprendono tutti i costi del prodotto in quanto tale, ma possono non comprendere tutti i costi da voi pagati al consulente o al

distributore. Le cifre non tengono conto della vostra situazione fiscale personale, che può incidere anch'essa sull'importo del rimborso. Lo scenario di stress indica quale potrebbe essere l'importo rimborsato in circostanze di mercato estreme. Lo scenario sfavorevole si è verificato per un investimento nell'opzione/parametro di riferimento idoneo tra il novembre 2020 e il agosto 2023. Lo scenario moderato si è verificato per un investimento nell'opzione/parametro di riferimento idoneo tra il giugno 2011 e il giugno 2019. Lo scenario favorevole si è verificato per un investimento nell'opzione/parametro di riferimento idoneo tra il novembre 2012 e il novembre 2020. Questo prodotto non è facilmente liquidabile. In caso di uscita da un investimento prima del periodo di detenzione raccomandato potrebbe essere necessario sostenere costi supplementari.

Quali sono i costi?

La persona che fornisce consulenza sul prodotto o che lo vende potrebbe addebitare altri costi, nel qual caso fornirà informazioni su tali costi, illustrandone l'impatto sull'investimento.

Andamento dei costi nel tempo

Le tabelle mostrano gli importi prelevati dall'investimento per coprire diversi tipi di costi. Tali importi dipendono dall'entità dell'investimento, dalla durata della detenzione del prodotto e dall'andamento del prodotto. Gli importi sono qui riportati a fini illustrativi e si basano su un importo esemplificativo dell'investimento e su diversi possibili periodi di investimento. Si è ipotizzato quanto segue:

- nel primo anno recupero dell'importo investito (rendimento annuo dello 0%). Per gli altri periodi di detenzione si è ipotizzato che il prodotto abbia la performance indicata nello scenario moderato;
- 10.000 Euro di investimento.

	In caso di uscita dopo 1 anno	In caso di uscita dopo 8 anni
Costi totali	€ 398	€ 6.375
Incidenza annuale dei costi (*)	4,0%	3,7% ogni anno

(*) Dimostra come i costi riducano ogni anno il rendimento nel corso del periodo di detenzione. Ad esempio, se l'uscita avviene nel periodo di detenzione raccomandato, si prevede che il rendimento medio annuo sarà pari al 13,3% prima dei costi e al 9,6% al netto dei costi.

Una parte dei costi può essere condivisa con la persona che vende il prodotto per coprire i servizi che fornisce. L'importo vi verrà comunicato in seguito.

Composizione dei costi

Costi una tantum di ingresso o di uscita		Incidenza annuale dei costi in caso di uscita dopo 8 anni
Costi di ingresso	percentuale dei costi prelevati dal premio pagato al momento della sottoscrizione dell'investimento	0,0%
Costi di uscita	percentuale dei costi prelevati dal vostro investimento prima che vi venga pagato. I costi di uscita sono indicati come "N/A" nella colonna successiva in quanto non si applicano se il prodotto è conservato fino al periodo di detenzione raccomandato.	N/A
Costi correnti registrati ogni anno		
Commissioni di gestione e altri costi amministrativi o di esercizio	percentuale del valore dell'investimento all'anno che trattiamo ogni anno per la gestione dei vostri investimenti. Si tratta di una stima basata sui costi effettivi dell'ultimo anno.	3,7%
Costi di transazione	percentuale del valore dell'investimento all'anno. Si tratta di una stima dei costi sostenuti per l'acquisto e la vendita degli investimenti sottostanti per il prodotto. L'importo effettivo varierà a seconda di quanto viene acquistato e venduto.	0,0%

Periodo di detenzione raccomandato dell'opzione di investimento: 8 anni.

Altre informazioni rilevanti

Nella sezione "Situazione Fondi" del sito www.gruppocnp.it sono disponibili le performance passate dell'OICR e le informazioni sulla loro modalità di calcolo. Le performance sono riportate per gli ultimi 10 anni o per un minor periodo se non è disponibile una storicità pari a 10 anni e vengono aggiornate e pubblicate mensilmente.

Documento contenente le informazioni chiave - ALLEGATO

Di seguito vengono riportate le caratteristiche dell'opzione di investimento sottostante il prodotto in relazione a: obiettivi dell'investimento, Investitori di riferimento, indicatore di rischio, scenari di performance, costi totali, impatto annuale sul rendimento (RIY) nonché il periodo di detenzione raccomandato. L'opzione di investimento rappresenta la scelta di investire il 100% del capitale nella singola opzione.

Prodotto: Core Multiramo Private (TARIFFE UX48-UX49-UX50-UX51-UX52)

Opzione di investimento: Core Enhanced Bond 6M

Emittente: BNP Paribas Asset Management France

ISIN: LU2459464819

Codice Interno: 21738

Combinazione CNP di appartenenza: OBBLIGAZIONARI

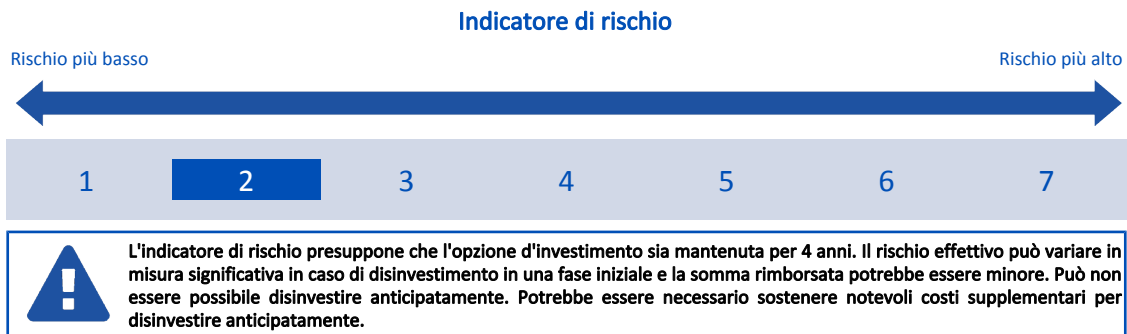
Data di realizzazione del documento: 16/10/2023

State per acquistare un'opzione d'investimento che non è semplice e può essere di difficile comprensione.

Obiettivi dell'opzione di investimento: L'OICR si propone di investire principalmente in strumento obbligazionario e monetari investment grade, emessi da governi e società. In normali condizioni il gestore investirà in un portafoglio diversificato di strumenti di debito con varie scadenze. Fino ad un massimo del 50% dell'OICR sarà investito in titoli obbligazionari e monetari denominati in valute di paesi non OCSE. Non sono previste esposizioni o investimenti in azioni. L'OICR può ricorrere all'uso di strumenti derivati per finalità di copertura, ma anche di investimento. Il gestore considera i criteri ambientali, sociali e di governance (ESG) nella selezione degli investimenti. La valuta di riferimento del portafoglio è l'EURO.

Investitori al dettaglio di riferimento dell'opzione di investimento: il Fondo Esterno è rivolto ai clienti aventi una buona conoscenza e/o esperienza dei mercati finanziari e assicurativi e una bassa tolleranza al rischio finanziario, i quali intendono investire il proprio capitale nel medio periodo accettando i possibili rischi di perdita connessi all'investimento finanziario.

Quali sono i rischi e qual è il potenziale rendimento?



L'indicatore di rischio è un'indicazione orientativa del livello di rischio di questa opzione di investimento rispetto ad altre opzioni. Esso esprime la probabilità che il prodotto subisca perdite monetarie a causa di movimenti sul mercato o a causa della nostra incapacità di pagarvi quanto dovuto.

Abbiamo classificato questa opzione di investimento al livello 2 su 7 che corrisponde alla classe di rischio basso. Ciò significa che le perdite potenziali dovute alla performance futura del prodotto sono classificate nel livello basso e che è molto improbabile che le cattive condizioni di mercato influenzino la capacità di CNP Vita Assicura S.p.A. di pagarvi quanto dovuto.

Scenari di performance

Il possibile rimborso dipenderà dall'andamento futuro dei mercati, che è incerto e non può essere previsto con esattezza. Lo scenario sfavorevole, lo scenario moderato e lo scenario favorevole riportati sono illustrazioni basate sulla performance peggiore, la performance media e la performance migliore del prodotto negli ultimi 10 anni. Nel futuro i mercati potrebbero avere un andamento molto diverso.

Lo scenario di morte si basa sullo scenario moderato ed è calcolato considerando la percentuale di maggiorazione più bassa.

Periodo di detenzione raccomandato: 4 anni			
Esempio di investimento: € 10.000			
Premio assicurativo [€ 0]			
Scenari - Caso vita	In caso di uscita dopo 1 anno		In caso di uscita dopo 4 anni
	Possibile rimborso al netto dei costi (Rendimento medio annuo)		
Minimo	Non esiste un rendimento minimo garantito. Potreste perdere il vostro intero investimento o parte di esso.		
Stress	€ 9.460 (-5,36%)		€ 8.890 (-2,90%)
Sfavorevole	€ 9.540 (-4,56%)		€ 8.930 (-2,80%)
Moderato	€ 9.740 (-2,57%)		€ 9.160 (-2,17%)
Favorevole	€ 9.990 (-0,15%)		€ 9.300 (-1,79%)
Scenario - Caso morte	Possibile rimborso a favore dei vostri beneficiari al netto dei costi		
In caso di decesso dell'Assicurato	€ 9.990		€ 9.340

Le cifre riportate comprendono tutti i costi del prodotto in quanto tale, ma possono non comprendere tutti i costi da voi pagati al consulente o al distributore. Le cifre non tengono conto della vostra situazione fiscale personale, che può incidere anch'essa sull'importo del rimborso.

Lo scenario di stress indica quale potrebbe essere l'importo rimborsato in circostanze di mercato estreme.

Lo scenario sfavorevole si è verificato per un investimento nell'opzione/parametro di riferimento idoneo tra il ottobre 2018 e il ottobre 2022.

Lo scenario moderato si è verificato per un investimento nell'opzione/parametro di riferimento idoneo tra il giugno 2016 e il giugno 2020.

Lo scenario favorevole si è verificato per un investimento nell'opzione/parametro di riferimento idoneo tra il agosto 2013 e il agosto 2017.

Questo prodotto non è facilmente liquidabile. In caso di uscita da un investimento prima del periodo di detenzione raccomandato potrebbe essere necessario sostenere costi supplementari.

Quali sono i costi?

La persona che fornisce consulenza sul prodotto o che lo vende potrebbe addebitare altri costi, nel qual caso fornirà informazioni su tali costi, illustrandone l'impatto sull'investimento.

Andamento dei costi nel tempo

Le tabelle mostrano gli importi prelevati dall'investimento per coprire diversi tipi di costi. Tali importi dipendono dall'entità dell'investimento, dalla durata della detenzione del prodotto e dall'andamento del prodotto. Gli importi sono qui riportati a fini illustrativi e si basano su un importo esemplificativo dell'investimento e su diversi possibili periodi di investimento. Si è ipotizzato quanto segue:

- nel primo anno recupero dell'importo investito (rendimento annuo dello 0%). Per gli altri periodi di detenzione si è ipotizzato che il prodotto abbia la performance indicata nello scenario moderato;
- 10.000 Euro di investimento.

	In caso di uscita dopo 1 anno	In caso di uscita dopo 4 anni
Costi totali	€ 328	€ 1.065
Incidenza annuale dei costi (*)	3,3%	2,7% ogni anno

(*) Dimostra come i costi riducano ogni anno il rendimento nel corso del periodo di detenzione. Ad esempio, se l'uscita avviene nel periodo di detenzione raccomandato, si prevede che il rendimento medio annuo sarà pari al 0,5% prima dei costi e al -2,2% al netto dei costi.

Una parte dei costi può essere condivisa con la persona che vende il prodotto per coprire i servizi che fornisce. L'importo vi verrà comunicato in seguito.

Composizione dei costi

Costi una tantum di ingresso o di uscita	Incidenza annuale dei costi in caso di uscita dopo 4 anni
Costi di ingresso	percentuale dei costi prelevati dal premio pagato al momento della sottoscrizione dell'investimento 0,0%
Costi di uscita	percentuale dei costi prelevati dal vostro investimento prima che vi venga pagato. I costi di uscita sono indicati come "N/A" nella colonna successiva in quanto non si applicano se il prodotto è conservato fino al periodo di detenzione raccomandato. N/A
Costi correnti registrati ogni anno	
Commissioni di gestione e altri costi amministrativi o di esercizio	percentuale del valore dell'investimento all'anno che tratteniamo ogni anno per la gestione dei vostri investimenti. Si tratta di una stima basata sui costi effettivi dell'ultimo anno. 2,7%
Costi di transazione	percentuale del valore dell'investimento all'anno. Si tratta di una stima dei costi sostenuti per l'acquisto e la vendita degli investimenti sottostanti per il prodotto. L'importo effettivo varierà a seconda di quanto viene acquistato e venduto. 0,0%

Periodo di detenzione raccomandato dell'opzione di investimento: 4 anni.

Altre informazioni rilevanti

Nella sezione "Situazione Fondi" del sito www.gruppocnp.it sono disponibili le performance passate dell'OICR e le informazioni sulla loro modalità di calcolo. Le performance sono riportate per gli ultimi 10 anni o per un minor periodo se non è disponibile una storicità pari a 10 anni e vengono aggiornate e pubblicate mensilmente.

Documento contenente le informazioni chiave - ALLEGATO

Di seguito vengono riportate le caratteristiche dell'opzione di investimento sottostante il prodotto in relazione a: obiettivi dell'investimento, Investitori di riferimento, indicatore di rischio, scenari di performance, costi totali, impatto annuale sul rendimento (RIY) nonché il periodo di detenzione raccomandato. L'opzione di investimento rappresenta la scelta di investire il 100% del capitale nella singola opzione.

Prodotto: Core Multiramo Private (TARIFFE UX48-UX49-UX50-UX51-UX52)

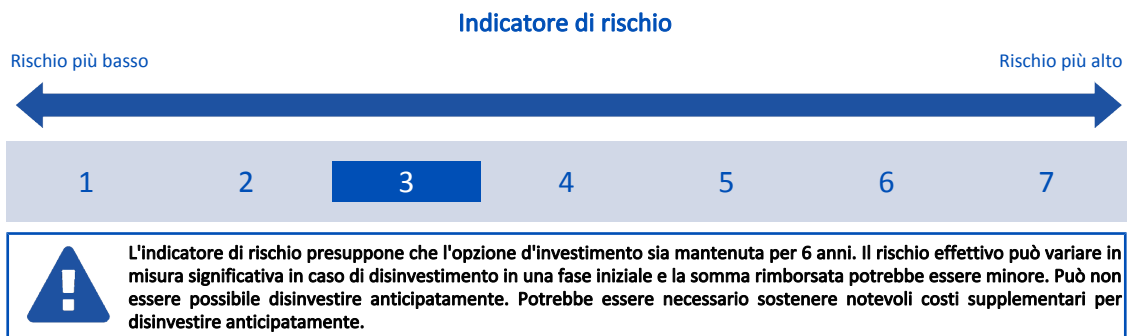
Opzione di investimento: Core Global Macro Credit Bond
 Emittente: %SoggettoldeatoreGestore%
 ISIN: LU2358922867
 Codice Interno: 21232
 Combinazione CNP di appartenenza: OBBLIGAZIONARI
 Data di realizzazione del documento: 16/10/2023

State per acquistare un'opzione d'investimento che non è semplice e può essere di difficile comprensione.

Obiettivi dell'opzione di investimento: LOICR investirà principalmente in titoli obbligazionari investment grade o below investment grade (fino all'80% del Valore Patrimoniale Netto) inclusi titoli di Stato e obbligazioni corporate con tassi di interesse fissi o variabili, titoli di debito senior o subordinato, obbligazioni convertibili e titoli convertibili ibridi. L'OICR può altresì investire in titoli azionari e titoli legati ad azioni (fino al 30% del Valore Patrimoniale Netto) ed ETFs. E' prevista la possibilità di ottenere un'esposizione alle materie prime tramite strumenti finanziari derivati che si basano su indici di materie prime. L'OICR può investire in strumenti derivati a scopo di gestione efficiente, di investimento o ai fini di copertura. La valuta di riferimento del portafoglio è l'EURO.

Investitori al dettaglio di riferimento dell'opzione di investimento: il Fondo Esterno è rivolto ai clienti aventi una buona conoscenza e/o esperienza dei mercati finanziari e assicurativi e una media tolleranza al rischio finanziario, i quali intendono investire il proprio capitale nel medio periodo accettando i possibili rischi di perdita connessi all'investimento finanziario.

Quali sono i rischi e qual è il potenziale rendimento?



L'indicatore di rischio è un'indicazione orientativa del livello di rischio di questa opzione di investimento rispetto ad altre opzioni. Esso esprime la probabilità che il prodotto subisca perdite monetarie a causa di movimenti sul mercato o a causa della nostra incapacità di pagarvi quanto dovuto.

Abbiamo classificato questa opzione di investimento al livello 3 su 7 che corrisponde alla classe di rischio medio-basso. Ciò significa che le perdite potenziali dovute alla performance futura del prodotto sono classificate nel livello medio-basso e che è molto improbabile che le cattive condizioni di mercato influenzino la capacità di CNP Vita Assicura S.p.A. di pagarvi quanto dovuto.

Scenari di performance

Il possibile rimborso dipenderà dall'andamento futuro dei mercati, che è incerto e non può essere previsto con esattezza. Lo scenario sfavorevole, lo scenario moderato e lo scenario favorevole riportati sono illustrazioni basate sulla performance peggiore, la performance media e la performance migliore del prodotto negli ultimi 11 anni. Nel futuro i mercati potrebbero avere un andamento molto diverso.

Lo scenario di morte si basa sullo scenario moderato ed è calcolato considerando la percentuale di maggiorazione più bassa.

Periodo di detenzione raccomandato: 6 anni		
Esempio di investimento: € 10.000		
Premio assicurativo [€ 0]		
Scenari - Caso vita	In caso di uscita dopo 1 anno	In caso di uscita dopo 6 anni
	Possibile rimborso al netto dei costi (Rendimento medio annuo)	
Minimo	Non esiste un rendimento minimo garantito. Potreste perdere il vostro intero investimento o parte di esso.	
Stress	€ 6.530 (-34,69%)	€ 5.720 (-8,88%)
Sfavorevole	€ 8.440 (-15,59%)	€ 8.750 (-2,20%)
Moderato	€ 10.080 (0,82%)	€ 10.920 (1,47%)
Favorevole	€ 12.180 (21,76%)	€ 12.770 (4,16%)
Scenario - Caso morte	Possibile rimborso a favore dei vostri beneficiari al netto dei costi	
In caso di decesso dell'Assicurato	€ 10.330	€ 11.130

Le cifre riportate comprendono tutti i costi del prodotto in quanto tale, ma possono non comprendere tutti i costi da voi pagati al consulente o al distributore. Le cifre non tengono conto della vostra situazione fiscale personale, che può incidere anch'essa sull'importo del rimborso.

Lo scenario di stress indica quale potrebbe essere l'importo rimborsato in circostanze di mercato estreme.

Lo scenario sfavorevole si è verificato per un investimento nell'opzione/parametro di riferimento idoneo tra il marzo 2021 e il agosto 2023.

Lo scenario moderato si è verificato per un investimento nell'opzione/parametro di riferimento idoneo tra il giugno 2016 e il giugno 2022.

Lo scenario favorevole si è verificato per un investimento nell'opzione/parametro di riferimento idoneo tra il maggio 2015 e il maggio 2021.

Questo prodotto non è facilmente liquidabile. In caso di uscita da un investimento prima del periodo di detenzione raccomandato potrebbe essere necessario sostenere costi supplementari.

Quali sono i costi?

La persona che fornisce consulenza sul prodotto o che lo vende potrebbe addebitare altri costi, nel qual caso fornirà informazioni su tali costi, illustrandone l'impatto sull'investimento.

Andamento dei costi nel tempo

Le tabelle mostrano gli importi prelevati dall'investimento per coprire diversi tipi di costi. Tali importi dipendono dall'entità dell'investimento, dalla durata della detenzione del prodotto e dall'andamento del prodotto. Gli importi sono qui riportati a fini illustrativi e si basano su un importo esemplificativo dell'investimento e su diversi possibili periodi di investimento. Si è ipotizzato quanto segue:

- nel primo anno recupero dell'importo investito (rendimento annuo dello 0%). Per gli altri periodi di detenzione si è ipotizzato che il prodotto abbia la performance indicata nello scenario moderato;
- 10.000 Euro di investimento.

	In caso di uscita dopo 1 anno	In caso di uscita dopo 6 anni
Costi totali	€ 635	€ 4.383
Incidenza annuale dei costi (*)	6,4%	5,9% ogni anno

(*) Dimostra come i costi riducano ogni anno il rendimento nel corso del periodo di detenzione. Ad esempio, se l'uscita avviene nel periodo di detenzione raccomandato, si prevede che il rendimento medio annuo sarà pari al 7,4% prima dei costi e al 1,5% al netto dei costi.

Una parte dei costi può essere condivisa con la persona che vende il prodotto per coprire i servizi che fornisce. L'importo vi verrà comunicato in seguito.

Composizione dei costi

Costi una tantum di ingresso o di uscita	Incidenza annuale dei costi in caso di uscita dopo 6 anni
Costi di ingresso	percentuale dei costi prelevati dal premio pagato al momento della sottoscrizione dell'investimento 0,0%
Costi di uscita	percentuale dei costi prelevati dal vostro investimento prima che vi venga pagato. I costi di uscita sono indicati come "N/A" nella colonna successiva in quanto non si applicano se il prodotto è conservato fino al periodo di detenzione raccomandato. N/A
Costi correnti registrati ogni anno	
Commissioni di gestione e altri costi amministrativi o di esercizio	percentuale del valore dell'investimento all'anno che trattiamo ogni anno per la gestione dei vostri investimenti. Si tratta di una stima basata sui costi effettivi dell'ultimo anno. 5,9%
Costi di transazione	percentuale del valore dell'investimento all'anno. Si tratta di una stima dei costi sostenuti per l'acquisto e la vendita degli investimenti sottostanti per il prodotto. L'importo effettivo varierà a seconda di quanto viene acquistato e venduto. 0,0%

Periodo di detenzione raccomandato dell'opzione di investimento: 6 anni.

Altre informazioni rilevanti

Nella sezione "Situazione Fondi" del sito www.gruppcnp.it sono disponibili le performance passate dell'OICR e le informazioni sulla loro modalità di calcolo. Le performance sono riportate per gli ultimi 10 anni o per un minor periodo se non è disponibile una storicità pari a 10 anni e vengono aggiornate e pubblicate mensilmente.

Documento contenente le informazioni chiave - ALLEGATO

Di seguito vengono riportate le caratteristiche dell'opzione di investimento sottostante il prodotto in relazione a: obiettivi dell'investimento, Investitori di riferimento, indicatore di rischio, scenari di performance, costi totali, impatto annuale sul rendimento (RIY) nonché il periodo di detenzione raccomandato. L'opzione di investimento rappresenta la scelta di investire il 100% del capitale nella singola opzione.

Prodotto: Core Multiramo Private (TARIFFE UX48-UX49-UX50-UX51-UX52)

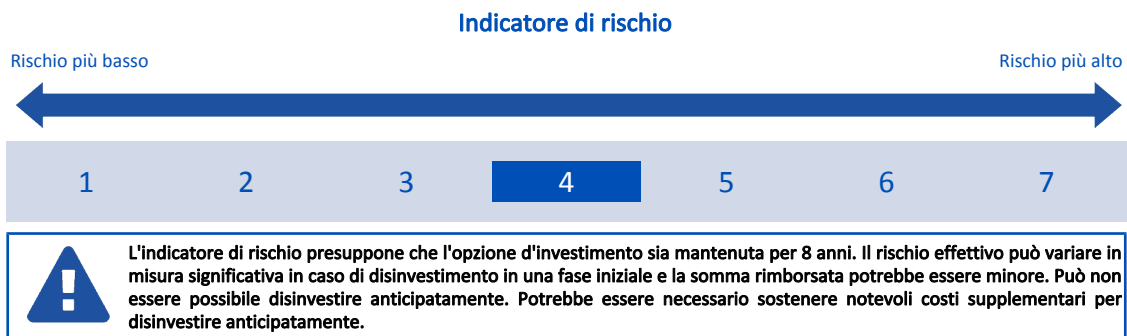
Opzione di investimento: CPR (R) Food For Generations
 Emittente: CPR Asset Management
 ISIN: LU1653750171
 Codice Interno: 20303
 Combinazione CNP di appartenenza: AZIONARI SOSTENIBILI
 Data di realizzazione del documento: 16/10/2023

State per acquistare un'opzione d'investimento che non è semplice e può essere di difficile comprensione.

Obiettivi dell'opzione di investimento: L'OICR investe in titoli azionari internazionali coinvolti nell'intera catena del valore alimentare. A tal fine, la strategia d'investimento dell'OICR punta a selezionare titoli di società impegnate in agricoltura, foreste, risorse idriche, produzione e distribuzione di generi alimentari, ristorazione e tutte le attività collegate. Il processo d'investimento segue un approccio sostenibile, escludendo le società con gravi controversie in materia ambientale, sociale o di governance. Almeno il 75% del patrimonio dell'OICR è investito in azioni e titoli equivalenti ad azioni di qualsiasi Paese, senza vincoli di capitalizzazione. Di questo 75% del patrimonio, l'OICR può investire una percentuale massima pari al 25% del patrimonio in azioni cinesi A. La valuta di riferimento è l'euro.

Investitori al dettaglio di riferimento dell'opzione di investimento: il Fondo Esterno è rivolto ai clienti aventi una buona conoscenza e/o esperienza dei mercati finanziari e assicurativi e una media tolleranza al rischio finanziario, i quali intendono investire il proprio capitale nel medio periodo accettando i possibili rischi di perdita connessi all'investimento finanziario.

Quali sono i rischi e qual è il potenziale rendimento?



L'indicatore di rischio è un'indicazione orientativa del livello di rischio di questa opzione di investimento rispetto ad altre opzioni. Esso esprime la probabilità che il prodotto subisca perdite monetarie a causa di movimenti sul mercato o a causa della nostra incapacità di pagarvi quanto dovuto.

Abbiamo classificato questa opzione di investimento al livello 4 su 7 che corrisponde alla classe di rischio medio. Ciò significa che le perdite potenziali dovute alla performance futura del prodotto sono classificate nel livello medio e che è molto improbabile che le cattive condizioni di mercato influenzino la capacità di CNP Vita Assicura S.p.A. di pagarvi quanto dovuto.

Scenari di performance

Il possibile rimborso dipenderà dall'andamento futuro dei mercati, che è incerto e non può essere previsto con esattezza. Lo scenario sfavorevole, lo scenario moderato e lo scenario favorevole riportati sono illustrazioni basate sulla performance peggiore, la performance media e la performance migliore del prodotto negli ultimi 13 anni. Nel futuro i mercati potrebbero avere un andamento molto diverso.

Lo scenario di morte si basa sullo scenario moderato ed è calcolato considerando la percentuale di maggiorazione più bassa.

Periodo di detenzione raccomandato: 8 anni		
Esempio di investimento: € 10.000		
Premio assicurativo [€ 0]		
Scenari - Caso vita	In caso di uscita dopo 1 anno	In caso di uscita dopo 8 anni
	Possibile rimborso al netto dei costi (Rendimento medio annuo)	
Minimo	Non esiste un rendimento minimo garantito. Potreste perdere il vostro intero investimento o parte di esso.	
Stress	€ 1.630 (-83,70%)	€ 770 (-27,39%)
Sfavorevole	€ 8.400 (-15,98%)	€ 7.080 (-4,22%)
Moderato	€ 10.650 (6,54%)	€ 17.160 (6,98%)
Favorevole	€ 13.930 (39,27%)	€ 21.730 (10,19%)
Scenario - Caso morte	Possibile rimborso a favore dei vostri beneficiari al netto dei costi	
In caso di decesso dell'Assicurato	€ 10.920	€ 17.500

Le cifre riportate comprendono tutti i costi del prodotto in quanto tale, ma possono non comprendere tutti i costi da voi pagati al consulente o al distributore. Le cifre non tengono conto della vostra situazione fiscale personale, che può incidere anch'essa sull'importo del rimborso.

Lo scenario di stress indica quale potrebbe essere l'importo rimborsato in circostanze di mercato estreme.

Lo scenario sfavorevole si è verificato per un investimento nell'opzione/parametro di riferimento idoneo tra il dicembre 2021 e il agosto 2023.

Lo scenario moderato si è verificato per un investimento nell'opzione/parametro di riferimento idoneo tra il aprile 2014 e il aprile 2022.

Lo scenario favorevole si è verificato per un investimento nell'opzione/parametro di riferimento idoneo tra il settembre 2011 e il settembre 2019.

Questo prodotto non è facilmente liquidabile. In caso di uscita da un investimento prima del periodo di detenzione raccomandato potrebbe essere necessario sostenere costi supplementari.

Quali sono i costi?

La persona che fornisce consulenza sul prodotto o che lo vende potrebbe addebitare altri costi, nel qual caso fornirà informazioni su tali costi, illustrandone l'impatto sull'investimento.

Andamento dei costi nel tempo

Le tabelle mostrano gli importi prelevati dall'investimento per coprire diversi tipi di costi. Tali importi dipendono dall'entità dell'investimento, dalla durata della detenzione del prodotto e dall'andamento del prodotto. Gli importi sono qui riportati a fini illustrativi e si basano su un importo esemplificativo dell'investimento e su diversi possibili periodi di investimento. Si è ipotizzato quanto segue:

- nel primo anno recupero dell'importo investito (rendimento annuo dello 0%). Per gli altri periodi di detenzione si è ipotizzato che il prodotto abbia la performance indicata nello scenario moderato;
- 10.000 Euro di investimento.

	In caso di uscita dopo 1 anno	In caso di uscita dopo 8 anni
Costi totali	€ 438	€ 5.929
Incidenza annuale dei costi (*)	4,4%	4,0% ogni anno

(*) Dimostra come i costi riducano ogni anno il rendimento nel corso del periodo di detenzione. Ad esempio, se l'uscita avviene nel periodo di detenzione raccomandato, si prevede che il rendimento medio annuo sarà pari al 11% prima dei costi e al 7% al netto dei costi.

Una parte dei costi può essere condivisa con la persona che vende il prodotto per coprire i servizi che fornisce. L'importo vi verrà comunicato in seguito.

Composizione dei costi

Costi una tantum di ingresso o di uscita	Incidenza annuale dei costi in caso di uscita dopo 8 anni
Costi di ingresso	percentuale dei costi prelevati dal premio pagato al momento della sottoscrizione dell'investimento 0,0%
Costi di uscita	percentuale dei costi prelevati dal vostro investimento prima che vi venga pagato. I costi di uscita sono indicati come "N/A" nella colonna successiva in quanto non si applicano se il prodotto è conservato fino al periodo di detenzione raccomandato. N/A
Costi correnti registrati ogni anno	
Commissioni di gestione e altri costi amministrativi o di esercizio	percentuale del valore dell'investimento all'anno che tratteniamo ogni anno per la gestione dei vostri investimenti. Si tratta di una stima basata sui costi effettivi dell'ultimo anno. 4,0%
Costi di transazione	percentuale del valore dell'investimento all'anno. Si tratta di una stima dei costi sostenuti per l'acquisto e la vendita degli investimenti sottostanti per il prodotto. L'importo effettivo varierà a seconda di quanto viene acquistato e venduto. 0,0%

Periodo di detenzione raccomandato dell'opzione di investimento: 8 anni.

Altre informazioni rilevanti

Nella sezione "Situazione Fondi" del sito www.gruppcnp.it sono disponibili le performance passate dell'OICR e le informazioni sulla loro modalità di calcolo. Le performance sono riportate per gli ultimi 10 anni o per un minor periodo se non è disponibile una storicità pari a 10 anni e vengono aggiornate e pubblicate mensilmente.

Documento contenente le informazioni chiave - ALLEGATO

Di seguito vengono riportate le caratteristiche dell'opzione di investimento sottostante il prodotto in relazione a: obiettivi dell'investimento, Investitori di riferimento, indicatore di rischio, scenari di performance, costi totali, impatto annuale sul rendimento (RIY) nonché il periodo di detenzione raccomandato. L'opzione di investimento rappresenta la scelta di investire il 100% del capitale nella singola opzione.

Prodotto: Core Multiramo Private (TARIFFE UX48-UX49-UX50-UX51-UX52)

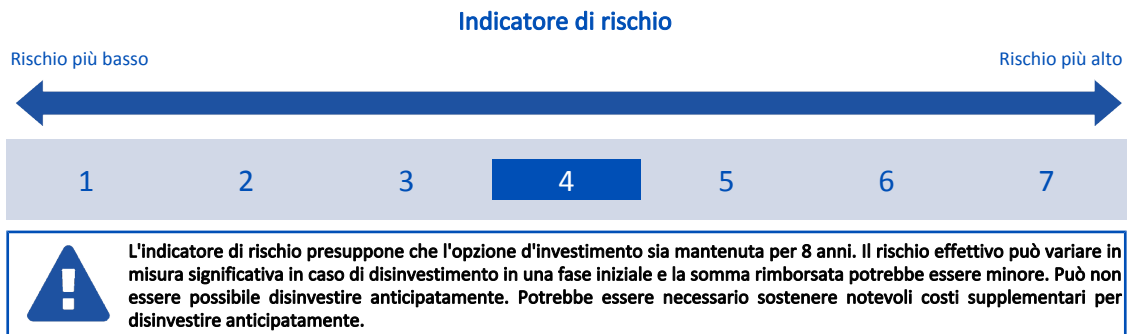
Opzione di investimento: DPAM Equities Europe Sustainable
Emittente: Degroof Petercam Asset Management SA
ISIN: BE6246078545
Codice Interno: 19686
Combinazione CNP di appartenenza: AZIONARI SOSTENIBILI
Data di realizzazione del documento: 16/10/2023

State per acquistare un'opzione d'investimento che non è semplice e può essere di difficile comprensione.

Obiettivi dell'opzione di investimento: L'obiettivo dell'OICR è offrire un'esposizione ai titoli di capitale di imprese europee. L'OICR investe principalmente in azioni e/o altri titoli che danno accesso al capitale di imprese che hanno sede legale e/o una parte significativa dei loro attivi, attività, centri di profitto o centri decisionali in un paese europeo, selezionate sulla base del rispetto dei criteri ambientali, sociali e di governance (ESG), con un obiettivo di creazione di valore sostenibile a lungo termine. L'OICR può, discrezionalmente, utilizzare prodotti derivati - quali opzioni e/o contratti a termine come 'future' e/o 'forward' -, in un'ottica tanto di realizzazione degli obiettivi d'investimento quanto di copertura dei rischi.

Investitori al dettaglio di riferimento dell'opzione di investimento: il Fondo Esterno è rivolto ai clienti aventi una buona conoscenza e/o esperienza dei mercati finanziari e assicurativi e una media tolleranza al rischio finanziario, i quali intendono investire il proprio capitale nel medio periodo accettando i possibili rischi di perdita connessi all'investimento finanziario.

Quali sono i rischi e qual è il potenziale rendimento?



L'indicatore di rischio è un'indicazione orientativa del livello di rischio di questa opzione di investimento rispetto ad altre opzioni. Esso esprime la probabilità che il prodotto subisca perdite monetarie a causa di movimenti sul mercato o a causa della nostra incapacità di pagarvi quanto dovuto.

Abbiamo classificato questa opzione di investimento al livello 4 su 7 che corrisponde alla classe di rischio medio. Ciò significa che le perdite potenziali dovute alla performance futura del prodotto sono classificate nel livello medio e che è molto improbabile che le cattive condizioni di mercato influenzino la capacità di CNP Vita Assicura S.p.A. di pagarvi quanto dovuto.

Scenari di performance

Il possibile rimborso dipenderà dall'andamento futuro dei mercati, che è incerto e non può essere previsto con esattezza. Lo scenario sfavorevole, lo scenario moderato e lo scenario favorevole riportati sono illustrazioni basate sulla performance peggiore, la performance media e la performance migliore del prodotto negli ultimi 13 anni. Nel futuro i mercati potrebbero avere un andamento molto diverso.

Lo scenario di morte si basa sullo scenario moderato ed è calcolato considerando la percentuale di maggiorazione più bassa.

Periodo di detenzione raccomandato: 8 anni			
Esempio di investimento: € 10.000			
Premio assicurativo [€ 0]			
Scenari - Caso vita	In caso di uscita dopo 1 anno		In caso di uscita dopo 8 anni
	Possibile rimborso al netto dei costi (Rendimento medio annuo)		
Minimo	Non esiste un rendimento minimo garantito. Potreste perdere il vostro intero investimento o parte di esso.		
Stress	€ 1.960 (-80,39%)	€ 1.100 (-24,11%)	
Sfavorevole	€ 8.280 (-17,25%)	€ 7.550 (-3,46%)	
Moderato	€ 10.670 (6,65%)	€ 15.960 (6,02%)	
Favorevole	€ 13.900 (38,98%)	€ 19.440 (8,66%)	
Scenario - Caso morte	Possibile rimborso a favore dei vostri beneficiari al netto dei costi		
In caso di decesso dell'Assicurato	€ 10.930		€ 16.280

Le cifre riportate comprendono tutti i costi del prodotto in quanto tale, ma possono non comprendere tutti i costi da voi pagati al consulente o al distributore. Le cifre non tengono conto della vostra situazione fiscale personale, che può incidere anch'essa sull'importo del rimborso.

Lo scenario di stress indica quale potrebbe essere l'importo rimborsato in circostanze di mercato estreme.

Lo scenario sfavorevole si è verificato per un investimento nell'opzione/parametro di riferimento idoneo tra il dicembre 2021 e il agosto 2023.

Lo scenario moderato si è verificato per un investimento nell'opzione/parametro di riferimento idoneo tra il novembre 2014 e il novembre 2022.

Lo scenario favorevole si è verificato per un investimento nell'opzione/parametro di riferimento idoneo tra il agosto 2013 e il agosto 2021.

Questo prodotto non è facilmente liquidabile. In caso di uscita da un investimento prima del periodo di detenzione raccomandato potrebbe essere necessario sostenere costi supplementari.

Quali sono i costi?

La persona che fornisce consulenza sul prodotto o che lo vende potrebbe addebitare altri costi, nel qual caso fornirà informazioni su tali costi, illustrandone l'impatto sull'investimento.

Andamento dei costi nel tempo

Le tabelle mostrano gli importi prelevati dall'investimento per coprire diversi tipi di costi. Tali importi dipendono dall'entità dell'investimento, dalla durata della detenzione del prodotto e dall'andamento del prodotto. Gli importi sono qui riportati a fini illustrativi e si basano su un importo esemplificativo dell'investimento e su diversi possibili periodi di investimento. Si è ipotizzato quanto segue:

- nel primo anno recupero dell'importo investito (rendimento annuo dello 0%). Per gli altri periodi di detenzione si è ipotizzato che il prodotto abbia la performance indicata nello scenario moderato;
- 10.000 Euro di investimento.

	In caso di uscita dopo 1 anno	In caso di uscita dopo 8 anni
Costi totali	€ 399	€ 4.930
Incidenza annuale dei costi (*)	4,0%	3,6% ogni anno

(*) Dimostra come i costi riducano ogni anno il rendimento nel corso del periodo di detenzione. Ad esempio, se l'uscita avviene nel periodo di detenzione raccomandato, si prevede che il rendimento medio annuo sarà pari al 9,6% prima dei costi e al 6% al netto dei costi.

Una parte dei costi può essere condivisa con la persona che vende il prodotto per coprire i servizi che fornisce. L'importo vi verrà comunicato in seguito.

Composizione dei costi

Costi una tantum di ingresso o di uscita	Incidenza annuale dei costi in caso di uscita dopo 8 anni
Costi di ingresso	percentuale dei costi prelevati dal premio pagato al momento della sottoscrizione dell'investimento 0,0%
Costi di uscita	percentuale dei costi prelevati dal vostro investimento prima che vi venga pagato. I costi di uscita sono indicati come "N/A" nella colonna successiva in quanto non si applicano se il prodotto è conservato fino al periodo di detenzione raccomandato. N/A
Costi correnti registrati ogni anno	
Commissioni di gestione e altri costi amministrativi o di esercizio	percentuale del valore dell'investimento all'anno che tratteniamo ogni anno per la gestione dei vostri investimenti. Si tratta di una stima basata sui costi effettivi dell'ultimo anno. 3,6%
Costi di transazione	percentuale del valore dell'investimento all'anno. Si tratta di una stima dei costi sostenuti per l'acquisto e la vendita degli investimenti sottostanti per il prodotto. L'importo effettivo varierà a seconda di quanto viene acquistato e venduto. 0,0%

Periodo di detenzione raccomandato dell'opzione di investimento: 8 anni.

Altre informazioni rilevanti

Nella sezione "Situazione Fondi" del sito www.gruppocnp.it sono disponibili le performance passate dell'OICR e le informazioni sulla loro modalità di calcolo. Le performance sono riportate per gli ultimi 10 anni o per un minor periodo se non è disponibile una storicità pari a 10 anni e vengono aggiornate e pubblicate mensilmente.

Documento contenente le informazioni chiave - ALLEGATO

Di seguito vengono riportate le caratteristiche dell'opzione di investimento sottostante il prodotto in relazione a: obiettivi dell'investimento, Investitori di riferimento, indicatore di rischio, scenari di performance, costi totali, impatto annuale sul rendimento (RIY) nonché il periodo di detenzione raccomandato. L'opzione di investimento rappresenta la scelta di investire il 100% del capitale nella singola opzione.

Prodotto: Core Multiram Private (TARIFFE UX48-UX49-UX50-UX51-UX52)

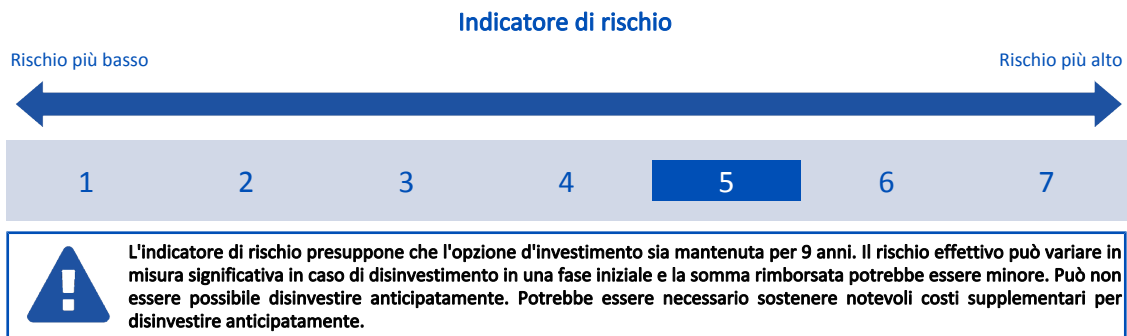
Opzione di investimento: DWS Top Euroland
 Emittente: DWS Investment S.A.
 ISIN: LU0145647722
 Codice Interno: 15336
 Combinazione CNP di appartenenza: AZIONARI SOSTENIBILI
 Data di realizzazione del documento: 16/10/2023

State per acquistare un'opzione d'investimento che non è semplice e può essere di difficile comprensione.

Obiettivi dell'opzione di investimento: L'OICR investe prevalentemente in azioni di emittenti con alta capitalizzazione di mercato e con sede in uno stato membro dell'Unione economica e monetaria europea. Inoltre, il gestore costruisce un portafoglio concentrato, composto ad esempio di 40-60 diversi titoli azionari. In funzione della situazione di mercato, la gestione potrebbe deviare dall'obiettivo di diversificazione di cui sopra. La valuta del portafoglio è l'euro.

Investitori al dettaglio di riferimento dell'opzione di investimento: il Fondo Esterno è rivolto ai clienti aventi una buona conoscenza e/o esperienza dei mercati finanziari e assicurativi e una alta tolleranza al rischio finanziario, i quali intendono investire il proprio capitale nel medio periodo accettando i possibili rischi di perdita connessi all'investimento finanziario.

Quali sono i rischi e qual è il potenziale rendimento?



L'indicatore di rischio è un'indicazione orientativa del livello di rischio di questa opzione di investimento rispetto ad altre opzioni. Esso esprime la probabilità che il prodotto subisca perdite monetarie a causa di movimenti sul mercato o a causa della nostra incapacità di pagarvi quanto dovuto.

Abbiamo classificato questa opzione di investimento al livello 5 su 7 che corrisponde alla classe di rischio medio-alto. Ciò significa che le perdite potenziali dovute alla performance futura del prodotto sono classificate nel livello medio-alto e che è molto improbabile che le cattive condizioni di mercato influenzino la capacità di CNP Vita Assicura S.p.A. di pagarvi quanto dovuto.

Scenari di performance

Il possibile rimborso dipenderà dall'andamento futuro dei mercati, che è incerto e non può essere previsto con esattezza. Lo scenario sfavorevole, lo scenario moderato e lo scenario favorevole riportati sono illustrazioni basate sulla performance peggiore, la performance media e la performance migliore del prodotto negli ultimi 14 anni. Nel futuro i mercati potrebbero avere un andamento molto diverso.

Lo scenario di morte si basa sullo scenario moderato ed è calcolato considerando la percentuale di maggiorazione più bassa.

Periodo di detenzione raccomandato: 9 anni			
Esempio di investimento: € 10.000			
Premio assicurativo [€ 0]			
Scenari - Caso vita		In caso di uscita dopo 1 anno	In caso di uscita dopo 9 anni
Possibile rimborso al netto dei costi (Rendimento medio annuo)			
Minimo Non esiste un rendimento minimo garantito. Potreste perdere il vostro intero investimento o parte di esso.			
Stress		€ 1.750 (-82,50%)	€ 760 (-24,92%)
Sfavorevole		€ 7.440 (-25,55%)	€ 7.480 (-3,18%)
Moderato		€ 10.640 (6,35%)	€ 15.900 (5,29%)
Favorevole		€ 14.320 (43,20%)	€ 21.670 (8,98%)
Scenario - Caso morte		Possibile rimborso a favore dei vostri beneficiari al netto dei costi	
In caso di decesso dell'Assicurato		€ 10.900	€ 16.220

Le cifre riportate comprendono tutti i costi del prodotto in quanto tale, ma possono non comprendere tutti i costi da voi pagati al consulente o al distributore. Le cifre non tengono conto della vostra situazione fiscale personale, che può incidere anch'essa sull'importo del rimborso.

Lo scenario di stress indica quale potrebbe essere l'importo rimborsato in circostanze di mercato estreme.

Lo scenario sfavorevole si è verificato per un investimento nell'opzione/parametro di riferimento idoneo tra il dicembre 2021 e il agosto 2023.

Lo scenario moderato si è verificato per un investimento nell'opzione/parametro di riferimento idoneo tra il ottobre 2010 e il ottobre 2019.

Lo scenario favorevole si è verificato per un investimento nell'opzione/parametro di riferimento idoneo tra il maggio 2012 e il maggio 2021.

Questo prodotto non è facilmente liquidabile. In caso di uscita da un investimento prima del periodo di detenzione raccomandato potrebbe essere necessario sostenere costi supplementari.

Quali sono i costi?

La persona che fornisce consulenza sul prodotto o che lo vende potrebbe addebitare altri costi, nel qual caso fornirà informazioni su tali costi, illustrandone l'impatto sull'investimento.

Andamento dei costi nel tempo

Le tabelle mostrano gli importi prelevati dall'investimento per coprire diversi tipi di costi. Tali importi dipendono dall'entità dell'investimento, dalla durata della detenzione del prodotto e dall'andamento del prodotto. Gli importi sono qui riportati a fini illustrativi e si basano su un importo esemplificativo dell'investimento e su diversi possibili periodi di investimento. Si è ipotizzato quanto segue:

- nel primo anno recupero dell'importo investito (rendimento annuo dello 0%). Per gli altri periodi di detenzione si è ipotizzato che il prodotto abbia la performance indicata nello scenario moderato;
- 10.000 Euro di investimento.

	In caso di uscita dopo 1 anno	In caso di uscita dopo 9 anni
Costi totali	€ 394	€ 5.549
Incidenza annuale dei costi (*)	3,9%	3,6% ogni anno

(*) Dimostra come i costi riducano ogni anno il rendimento nel corso del periodo di detenzione. Ad esempio, se l'uscita avviene nel periodo di detenzione raccomandato, si prevede che il rendimento medio annuo sarà pari al 8,9% prima dei costi e al 5,3% al netto dei costi.

Una parte dei costi può essere condivisa con la persona che vende il prodotto per coprire i servizi che fornisce. L'importo vi verrà comunicato in seguito.

Composizione dei costi

Costi una tantum di ingresso o di uscita	Incidenza annuale dei costi in caso di uscita dopo 9 anni
Costi di ingresso	percentuale dei costi prelevati dal premio pagato al momento della sottoscrizione dell'investimento 0,0%
Costi di uscita	percentuale dei costi prelevati dal vostro investimento prima che vi venga pagato. I costi di uscita sono indicati come "N/A" nella colonna successiva in quanto non si applicano se il prodotto è conservato fino al periodo di detenzione raccomandato. N/A
Costi correnti registrati ogni anno	
Commissioni di gestione e altri costi amministrativi o di esercizio	percentuale del valore dell'investimento all'anno che tratteniamo ogni anno per la gestione dei vostri investimenti. Si tratta di una stima basata sui costi effettivi dell'ultimo anno. 3,6%
Costi di transazione	percentuale del valore dell'investimento all'anno. Si tratta di una stima dei costi sostenuti per l'acquisto e la vendita degli investimenti sottostanti per il prodotto. L'importo effettivo varierà a seconda di quanto viene acquistato e venduto. 0,0%

Periodo di detenzione raccomandato dell'opzione di investimento: 9 anni.

Altre informazioni rilevanti

Nella sezione "Situazione Fondi" del sito www.gruppocnp.it sono disponibili le performance passate dell'OICR e le informazioni sulla loro modalità di calcolo. Le performance sono riportate per gli ultimi 10 anni o per un minor periodo se non è disponibile una storicità pari a 10 anni e vengono aggiornate e pubblicate mensilmente.

Documento contenente le informazioni chiave - ALLEGATO

Di seguito vengono riportate le caratteristiche dell'opzione di investimento sottostante il prodotto in relazione a: obiettivi dell'investimento, Investitori di riferimento, indicatore di rischio, scenari di performance, costi totali, impatto annuale sul rendimento (RIY) nonché il periodo di detenzione raccomandato. L'opzione di investimento rappresenta la scelta di investire il 100% del capitale nella singola opzione.

Prodotto: Core Multiramo Private (TARIFE UX48-UX49-UX50-UX51-UX52)

Opzione di investimento: Emerging Markets Hard Currency FAM

Emittente: Fineco Asset Management

ISIN: IE00BFXY4452

Codice Interno: 17352

Combinazione CNP di appartenenza: OBBLIGAZIONARI

Data di realizzazione del documento: 16/10/2023

State per acquistare un'opzione d'investimento che non è semplice e può essere di difficile comprensione.

Obiettivi dell'opzione di investimento: L'OICR cerca di raggiungere il proprio obiettivo di investimento investendo prevalentemente in titoli obbligazionari emessi da governi di mercati emergenti e in obbligazioni di aziende che sono prevalentemente attive in mercati emergenti.

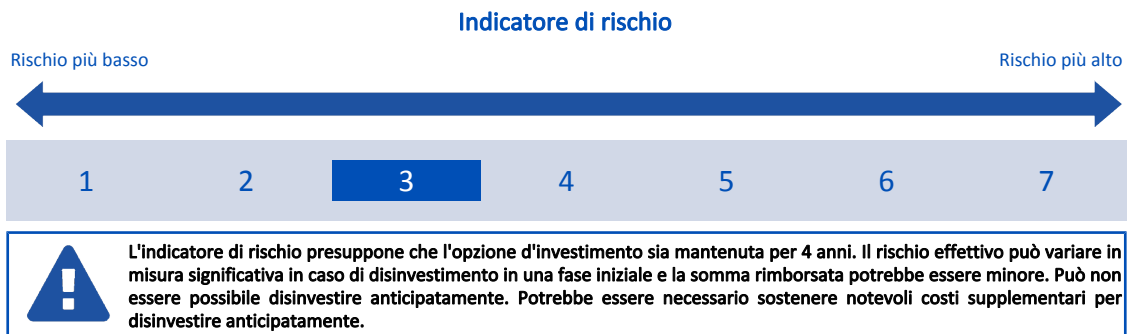
La SGR delegata seleziona gli investimenti utilizzando un approccio di gestione attivo con investimenti basati su una valutazione prospettica di driver globali e idiosincrasie locali.

L'OICR può investire in titoli garantiti da attività, gli 'asset-backed securities' (c.d. "ABS"), titoli garantiti da ipoteca, obbligazioni collateralizzate (c.d. "CDO"), mortgage-backed securities (c.d. "MBS"), obbligazioni convertibili e obbligazioni di livello non-investment grade. Gli investimenti obbligazionari sono a tasso fisso e variabile e possono essere emessi da governi o da imprese di tutto il mondo.

L'OICR investe prevalentemente in obbligazioni di rating inferiore ad investment grade, denominate nelle valute dei paesi sviluppati, principalmente dollari statunitensi.

Investitori al dettaglio di riferimento dell'opzione di investimento: il Fondo Esterno è rivolto ai clienti aventi una buona conoscenza e/o esperienza dei mercati finanziari e assicurativi e una media tolleranza al rischio finanziario, i quali intendono investire il proprio capitale nel medio periodo accettando i possibili rischi di perdita connessi all'investimento finanziario.

Quali sono i rischi e qual è il potenziale rendimento?



L'indicatore di rischio è un'indicazione orientativa del livello di rischio di questa opzione di investimento rispetto ad altre opzioni. Esso esprime la probabilità che il prodotto subisca perdite monetarie a causa di movimenti sul mercato o a causa della nostra incapacità di pagarvi quanto dovuto.

Abbiamo classificato questa opzione di investimento al livello 3 su 7 che corrisponde alla classe di rischio medio-basso. Ciò significa che le perdite potenziali dovute alla performance futura del prodotto sono classificate nel livello medio-basso e che è molto improbabile che le cattive condizioni di mercato influenzino la capacità di CNP Vita Assicura S.p.A. di pagarvi quanto dovuto.

Scenari di performance

Il possibile rimborso dipenderà dall'andamento futuro dei mercati, che è incerto e non può essere previsto con esattezza. Lo scenario sfavorevole, lo scenario moderato e lo scenario favorevole riportati sono illustrazioni basate sulla performance peggiore, la performance media e la performance migliore del prodotto negli ultimi 10 anni. Nel futuro i mercati potrebbero avere un andamento molto diverso.

Lo scenario di morte si basa sullo scenario moderato ed è calcolato considerando la percentuale di maggiorazione più bassa.

Periodo di detenzione raccomandato: 4 anni		
Esempio di investimento: € 10.000		
Premio assicurativo [€ 0]		
Scenari - Caso vita	In caso di uscita dopo 1 anno	In caso di uscita dopo 4 anni
Possibile rimborso al netto dei costi (Rendimento medio annuo)		
Minimo	Non esiste un rendimento minimo garantito. Potreste perdere il vostro intero investimento o parte di esso.	
Stress	€ 4.530 (-54,72%)	€ 4.820 (-16,69%)
Sfavorevole	€ 8.700 (-13,00%)	€ 8.830 (-3,06%)
Moderato	€ 10.140 (1,44%)	€ 10.970 (2,34%)
Favorevole	€ 13.410 (34,11%)	€ 14.170 (9,11%)

Scenario - Caso morte	Possibile rimborso a favore dei vostri beneficiari al netto dei costi	
In caso di decesso dell'Assicurato	€ 10.400	€ 11.190

Le cifre riportate comprendono tutti i costi del prodotto in quanto tale, ma possono non comprendere tutti i costi da voi pagati al consulente o al distributore. Le cifre non tengono conto della vostra situazione fiscale personale, che può incidere anch'essa sull'importo del rimborso.

Lo scenario di stress indica quale potrebbe essere l'importo rimborsato in circostanze di mercato estreme.

Lo scenario sfavorevole si è verificato per un investimento nell'opzione/parametro di riferimento idoneo tra il febbraio 2020 e il agosto 2023.

Lo scenario moderato si è verificato per un investimento nell'opzione/parametro di riferimento idoneo tra il marzo 2018 e il marzo 2022.

Lo scenario favorevole si è verificato per un investimento nell'opzione/parametro di riferimento idoneo tra il ottobre 2013 e il ottobre 2017.

Questo prodotto non è facilmente liquidabile. In caso di uscita da un investimento prima del periodo di detenzione raccomandato potrebbe essere necessario sostenere costi supplementari.

Quali sono i costi?

La persona che fornisce consulenza sul prodotto o che lo vende potrebbe addebitare altri costi, nel qual caso fornirà informazioni su tali costi, illustrandone l'impatto sull'investimento.

Andamento dei costi nel tempo

Le tabelle mostrano gli importi prelevati dall'investimento per coprire diversi tipi di costi. Tali importi dipendono dall'entità dell'investimento, dalla durata della detenzione del prodotto e dall'andamento del prodotto. Gli importi sono qui riportati a fini illustrativi e si basano su un importo esemplificativo dell'investimento e su diversi possibili periodi di investimento. Si è ipotizzato quanto segue:

- nel primo anno recupero dell'importo investito (rendimento annuo dello 0%). Per gli altri periodi di detenzione si è ipotizzato che il prodotto abbia la performance indicata nello scenario moderato;
- 10.000 Euro di investimento.

	In caso di uscita dopo 1 anno	In caso di uscita dopo 4 anni
Costi totali	€ 375	€ 1.463
Incidenza annuale dei costi (*)	3,8%	3,3% ogni anno

(*) Dimostra come i costi riducano ogni anno il rendimento nel corso del periodo di detenzione. Ad esempio, se l'uscita avviene nel periodo di detenzione raccomandato, si prevede che il rendimento medio annuo sarà pari al 5,6% prima dei costi e al 2,3% al netto dei costi.

Una parte dei costi può essere condivisa con la persona che vende il prodotto per coprire i servizi che fornisce. L'importo vi verrà comunicato in seguito.

Composizione dei costi

Costi una tantum di ingresso o di uscita		Incidenza annuale dei costi in caso di uscita dopo 4 anni
Costi di ingresso	percentuale dei costi prelevati dal premio pagato al momento della sottoscrizione dell'investimento	0,0%
Costi di uscita	percentuale dei costi prelevati dal vostro investimento prima che vi venga pagato. I costi di uscita sono indicati come "N/A" nella colonna successiva in quanto non si applicano se il prodotto è conservato fino al periodo di detenzione raccomandato.	N/A
Costi correnti registrati ogni anno		
Commissioni di gestione e altri costi amministrativi o di esercizio	percentuale del valore dell'investimento all'anno che tratteniamo ogni anno per la gestione dei vostri investimenti. Si tratta di una stima basata sui costi effettivi dell'ultimo anno.	3,3%
Costi di transazione	percentuale del valore dell'investimento all'anno. Si tratta di una stima dei costi sostenuti per l'acquisto e la vendita degli investimenti sottostanti per il prodotto. L'importo effettivo varierà a seconda di quanto viene acquistato e venduto.	0,0%

Periodo di detenzione raccomandato dell'opzione di investimento: 4 anni.

Altre informazioni rilevanti

Nella sezione "Situazione Fondi" del sito www.gruppocnp.it sono disponibili le performance passate dell'OICR e le informazioni sulla loro modalità di calcolo. Le performance sono riportate per gli ultimi 10 anni o per un minor periodo se non è disponibile una storicità pari a 10 anni e vengono aggiornate e pubblicate mensilmente.

Documento contenente le informazioni chiave - ALLEGATO

Di seguito vengono riportate le caratteristiche dell'opzione di investimento sottostante il prodotto in relazione a: obiettivi dell'investimento, Investitori di riferimento, indicatore di rischio, scenari di performance, costi totali, impatto annuale sul rendimento (RIY) nonché il periodo di detenzione raccomandato. L'opzione di investimento rappresenta la scelta di investire il 100% del capitale nella singola opzione.

Prodotto: Core Multiramo Private (TARIFE UX48-UX49-UX50-UX51-UX52)

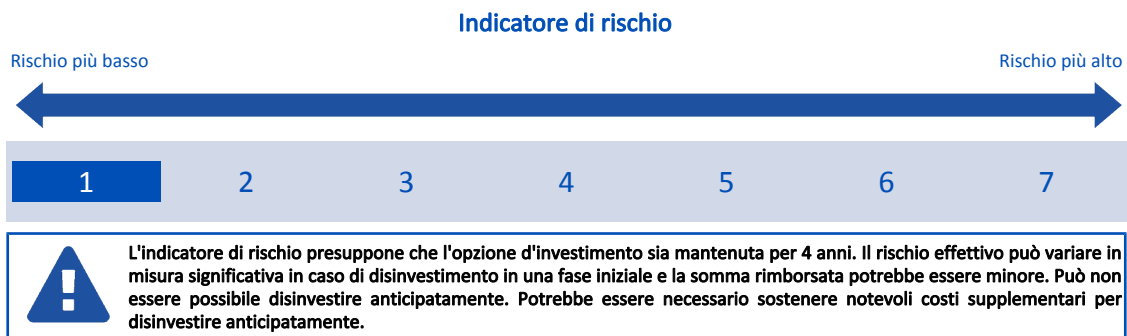
Opzione di investimento: Enhanced Ultra Short Term Bond SRI FAM
Emittente: Fineco Asset Management
ISIN: IE000QGTAYZ8
Codice Interno: 21739
Combinazione CNP di appartenenza: OBBLIGAZIONARI SOSTENIBILI
Data di realizzazione del documento: 16/10/2023

State per acquistare un'opzione d'investimento che non è semplice e può essere di difficile comprensione.

Obiettivi dell'opzione di investimento: L'OICR sarà principalmente esposto a strumenti di debito investment grade e strumenti del mercato monetario denominati in Euro emessi da governi e loro agenzie e società. In normali condizioni di mercato, il gestore cercherà di investire fino al 110% del patrimonio del Comparto in un portafoglio diversificato di strumenti di debito denominati in euro con scadenze diverse. Fino a un massimo del 50% del Valore Patrimoniale Netto del Comparto può essere investito in Strumenti di debito e Strumenti del mercato monetario denominati in valute di paesi non OCSE. L'OICR prevede l'investimento in derivati a scopo di investimento, gestione efficiente del portafoglio e per copertura. Il gestore considera i criteri ambientali, sociali e di governance (ESG) nella selezione degli investimenti. La valuta di riferimento del portafoglio è l'EURO.

Investitori al dettaglio di riferimento dell'opzione di investimento: il Fondo Esterno è rivolto ai clienti aventi una buona conoscenza e/o esperienza dei mercati finanziari e assicurativi e una bassa tolleranza al rischio finanziario, i quali intendono investire il proprio capitale nel medio periodo accettando i possibili rischi di perdita connessi all'investimento finanziario.

Quali sono i rischi e qual è il potenziale rendimento?



L'indicatore di rischio è un'indicazione orientativa del livello di rischio di questa opzione di investimento rispetto ad altre opzioni. Esso esprime la probabilità che il prodotto subisca perdite monetarie a causa di movimenti sul mercato o a causa della nostra incapacità di pagarvi quanto dovuto.

Abbiamo classificato questa opzione di investimento al livello 1 su 7 che corrisponde alla classe di rischio più basso. Ciò significa che le perdite potenziali dovute alla performance futura del prodotto sono classificate nel livello molto basso e che è molto improbabile che le cattive condizioni di mercato influenzino la capacità di CNP Vita Assicura S.p.A. di pagarvi quanto dovuto.

Scenari di performance

Il possibile rimborso dipenderà dall'andamento futuro dei mercati, che è incerto e non può essere previsto con esattezza. Lo scenario sfavorevole, lo scenario moderato e lo scenario favorevole riportati sono illustrazioni basate sulla performance peggiore, la performance media e la performance migliore del prodotto negli ultimi 10 anni. Nel futuro i mercati potrebbero avere un andamento molto diverso.

Lo scenario di morte si basa sullo scenario moderato ed è calcolato considerando la percentuale di maggiorazione più bassa.

Periodo di detenzione raccomandato: 4 anni			
Esempio di investimento: € 10.000			
Premio assicurativo [€ 0]			
Scenari - Caso vita		In caso di uscita dopo 1 anno	In caso di uscita dopo 4 anni
Possibile rimborso al netto dei costi (Rendimento medio annuo)			
Minimo Non esiste un rendimento minimo garantito. Potreste perdere il vostro intero investimento o parte di esso.			
Stress		€ 9.430 (-5,74%)	€ 8.930 (-2,79%)
Sfavorevole		€ 9.560 (-4,37%)	€ 8.990 (-2,64%)
Moderato		€ 9.750 (-2,53%)	€ 9.200 (-2,07%)
Favorevole		€ 10.090 (0,95%)	€ 9.360 (-1,63%)
Scenario - Caso morte		Possibile rimborso a favore dei vostri beneficiari al netto dei costi	
In caso di decesso dell'Assicurato		€ 9.990	€ 9.380

Le cifre riportate comprendono tutti i costi del prodotto in quanto tale, ma possono non comprendere tutti i costi da voi pagati al consulente o al distributore. Le cifre non tengono conto della vostra situazione fiscale personale, che può incidere anch'essa sull'importo del rimborso.

Lo scenario di stress indica quale potrebbe essere l'importo rimborsato in circostanze di mercato estreme.

Lo scenario sfavorevole si è verificato per un investimento nell'opzione/parametro di riferimento idoneo tra il giugno 2018 e il giugno 2022.

Lo scenario moderato si è verificato per un investimento nell'opzione/parametro di riferimento idoneo tra il gennaio 2016 e il gennaio 2020.

Lo scenario favorevole si è verificato per un investimento nell'opzione/parametro di riferimento idoneo tra il agosto 2019 e il agosto 2023.

Questo prodotto non è facilmente liquidabile. In caso di uscita da un investimento prima del periodo di detenzione raccomandato potrebbe essere necessario sostenere costi supplementari.

Quali sono i costi?

La persona che fornisce consulenza sul prodotto o che lo vende potrebbe addebitare altri costi, nel qual caso fornirà informazioni su tali costi, illustrandone l'impatto sull'investimento.

Andamento dei costi nel tempo

Le tabelle mostrano gli importi prelevati dall'investimento per coprire diversi tipi di costi. Tali importi dipendono dall'entità dell'investimento, dalla durata della detenzione del prodotto e dall'andamento del prodotto. Gli importi sono qui riportati a fini illustrativi e si basano su un importo esemplificativo dell'investimento e su diversi possibili periodi di investimento. Si è ipotizzato quanto segue:

- nel primo anno recupero dell'importo investito (rendimento annuo dello 0%). Per gli altri periodi di detenzione si è ipotizzato che il prodotto abbia la performance indicata nello scenario moderato;
- 10.000 Euro di investimento.

	In caso di uscita dopo 1 anno	In caso di uscita dopo 4 anni
Costi totali	€ 348	€ 1.151
Incidenza annuale dei costi (*)	3,5%	2,9% ogni anno

(*) Dimostra come i costi riducano ogni anno il rendimento nel corso del periodo di detenzione. Ad esempio, se l'uscita avviene nel periodo di detenzione raccomandato, si prevede che il rendimento medio annuo sarà pari al 0,8% prima dei costi e al -2,1% al netto dei costi.

Una parte dei costi può essere condivisa con la persona che vende il prodotto per coprire i servizi che fornisce. L'importo vi verrà comunicato in seguito.

Composizione dei costi

Costi una tantum di ingresso o di uscita	Incidenza annuale dei costi in caso di uscita dopo 4 anni
Costi di ingresso	percentuale dei costi prelevati dal premio pagato al momento della sottoscrizione dell'investimento 0,0%
Costi di uscita	percentuale dei costi prelevati dal vostro investimento prima che vi venga pagato. I costi di uscita sono indicati come "N/A" nella colonna successiva in quanto non si applicano se il prodotto è conservato fino al periodo di detenzione raccomandato. N/A
Costi correnti registrati ogni anno	
Commissioni di gestione e altri costi amministrativi o di esercizio	percentuale del valore dell'investimento all'anno che tratteniamo ogni anno per la gestione dei vostri investimenti. Si tratta di una stima basata sui costi effettivi dell'ultimo anno. 2,9%
Costi di transazione	percentuale del valore dell'investimento all'anno. Si tratta di una stima dei costi sostenuti per l'acquisto e la vendita degli investimenti sottostanti per il prodotto. L'importo effettivo varierà a seconda di quanto viene acquistato e venduto. 0,0%

Periodo di detenzione raccomandato dell'opzione di investimento: 4 anni.

Altre informazioni rilevanti

Nella sezione "Situazione Fondi" del sito www.gruppocnp.it sono disponibili le performance passate dell'OICR e le informazioni sulla loro modalità di calcolo. Le performance sono riportate per gli ultimi 10 anni o per un minor periodo se non è disponibile una storicità pari a 10 anni e vengono aggiornate e pubblicate mensilmente.

Documento contenente le informazioni chiave - ALLEGATO

Di seguito vengono riportate le caratteristiche dell'opzione di investimento sottostante il prodotto in relazione a: obiettivi dell'investimento, Investitori di riferimento, indicatore di rischio, scenari di performance, costi totali, impatto annuale sul rendimento (RIY) nonché il periodo di detenzione raccomandato. L'opzione di investimento rappresenta la scelta di investire il 100% del capitale nella singola opzione.

Prodotto: Core Multiramo Private (TARIFE UX48-UX49-UX50-UX51-UX52)

Opzione di investimento: ETF Amundi Barclays Global Aggregate Bond

Emittente: Amundi Luxembourg SA

ISIN: LU1437024729

Codice Interno: 16367

Combinazione CNP di appartenenza: OBBLIGAZIONARI

Data di realizzazione del documento: 16/10/2023

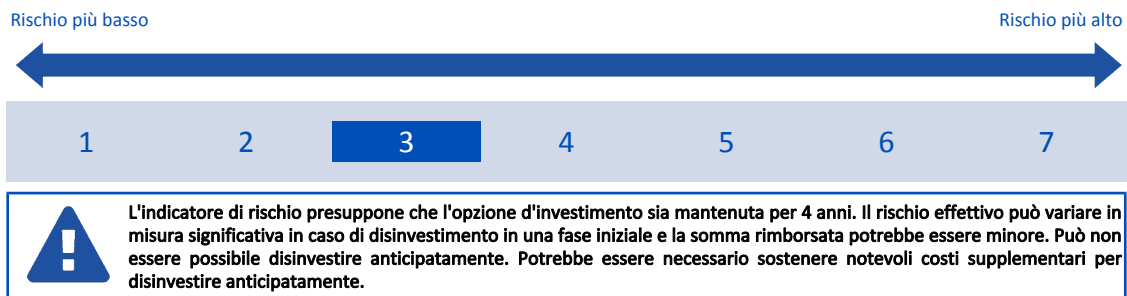
State per acquistare un'opzione d'investimento che non è semplice e può essere di difficile comprensione.

Obiettivi dell'opzione di investimento: Al fine di conseguire l'obiettivo di replica del proprio Benchmark, l'OICR investirà direttamente nei titoli compresi nell'indice, ovvero obbligazioni quotate nei mercati del debito a tasso fisso globali. La valuta di riferimento del portafoglio è il dollaro statunitense.

Investitori al dettaglio di riferimento dell'opzione di investimento: il Fondo Esterno è rivolto ai clienti aventi una buona conoscenza e/o esperienza dei mercati finanziari e assicurativi e una media tolleranza al rischio finanziario, i quali intendono investire il proprio capitale nel medio periodo accettando i possibili rischi di perdita connessi all'investimento finanziario.

Quali sono i rischi e qual è il potenziale rendimento?

Indicatore di rischio



L'indicatore di rischio è un'indicazione orientativa del livello di rischio di questa opzione di investimento rispetto ad altre opzioni. Esso esprime la probabilità che il prodotto subisca perdite monetarie a causa di movimenti sul mercato o a causa della nostra incapacità di pagarvi quanto dovuto.

Abbiamo classificato questa opzione di investimento al livello 3 su 7 che corrisponde alla classe di rischio medio-basso. Ciò significa che le perdite potenziali dovute alla performance futura del prodotto sono classificate nel livello medio-basso e che è molto improbabile che le cattive condizioni di mercato influenzino la capacità di CNP Vita Assicura S.p.A. di pagarvi quanto dovuto.

Scenari di performance

Il possibile rimborso dipenderà dall'andamento futuro dei mercati, che è incerto e non può essere previsto con esattezza. Lo scenario sfavorevole, lo scenario moderato e lo scenario favorevole riportati sono illustrazioni basate sulla performance peggiore, la performance media e la performance migliore del prodotto negli ultimi 10 anni. Nel futuro i mercati potrebbero avere un andamento molto diverso.

Lo scenario di morte si basa sullo scenario moderato ed è calcolato considerando la percentuale di maggiorazione più bassa.

Periodo di detenzione raccomandato: 4 anni			
Esempio di investimento: € 10.000			
Premio assicurativo [€ 0]			
Scenari - Caso vita	In caso di uscita dopo 1 anno	In caso di uscita dopo 4 anni	
	Possibile rimborso al netto dei costi (Rendimento medio annuo)		
Minimo	Non esiste un rendimento minimo garantito. Potreste perdere il vostro intero investimento o parte di esso.		
Stress	€ 6.240 (-37,57%)	€ 6.190 (-11,31%)	
Sfavorevole	€ 8.690 (-13,14%)	€ 7.940 (-5,61%)	
Moderato	€ 9.940 (-0,56%)	€ 10.240 (0,61%)	
Favorevole	€ 12.040 (20,36%)	€ 11.260 (3,00%)	
Scenari - Caso morte	Possibile rimborso a favore dei vostri beneficiari al netto dei costi		
In caso di decesso dell'Assicurato	€ 10.190	€ 10.450	

Le cifre riportate comprendono tutti i costi del prodotto in quanto tale, ma possono non comprendere tutti i costi da voi pagati al consulente o al distributore. Le cifre non tengono conto della vostra situazione fiscale personale, che può incidere anch'essa sull'importo del rimborso.

Lo scenario di stress indica quale potrebbe essere l'importo rimborsato in circostanze di mercato estreme.

Lo scenario sfavorevole si è verificato per un investimento nell'opzione/parametro di riferimento idoneo tra il aprile 2020 e il agosto 2023.

Lo scenario moderato si è verificato per un investimento nell'opzione/parametro di riferimento idoneo tra il dicembre 2015 e il dicembre 2019.

Lo scenario favorevole si è verificato per un investimento nell'opzione/parametro di riferimento idoneo tra il dicembre 2013 e il dicembre 2017.

Questo prodotto non è facilmente liquidabile. In caso di uscita da un investimento prima del periodo di detenzione raccomandato potrebbe essere

necessario sostenere costi supplementari.

Quali sono i costi?

La persona che fornisce consulenza sul prodotto o che lo vende potrebbe addebitare altri costi, nel qual caso fornirà informazioni su tali costi, illustrandone l'impatto sull'investimento.

Andamento dei costi nel tempo

Le tabelle mostrano gli importi prelevati dall'investimento per coprire diversi tipi di costi. Tali importi dipendono dall'entità dell'investimento, dalla durata della detenzione del prodotto e dall'andamento del prodotto. Gli importi sono qui riportati a fini illustrativi e si basano su un importo esemplificativo dell'investimento e su diversi possibili periodi di investimento. Si è ipotizzato quanto segue:

- nel primo anno recupero dell'importo investito (rendimento annuo dello 0%). Per gli altri periodi di detenzione si è ipotizzato che il prodotto abbia la performance indicata nello scenario moderato;
- 10.000 Euro di investimento.

	In caso di uscita dopo 1 anno	In caso di uscita dopo 4 anni
Costi totali	€ 265	€ 906
Incidenza annuale dei costi (*)	2,7%	2,2% ogni anno

(*) Dimostra come i costi riducano ogni anno il rendimento nel corso del periodo di detenzione. Ad esempio, se l'uscita avviene nel periodo di detenzione raccomandato, si prevede che il rendimento medio annuo sarà pari al 2,8% prima dei costi e al 0,6% al netto dei costi.

Una parte dei costi può essere condivisa con la persona che vende il prodotto per coprire i servizi che fornisce. L'importo vi verrà comunicato in seguito.

Composizione dei costi

Costi una tantum di ingresso o di uscita	Incidenza annuale dei costi in caso di uscita dopo 4 anni
Costi di ingresso	percentuale dei costi prelevati dal premio pagato al momento della sottoscrizione dell'investimento 0,0%
Costi di uscita	percentuale dei costi prelevati dal vostro investimento prima che vi venga pagato. I costi di uscita sono indicati come "N/A" nella colonna successiva in quanto non si applicano se il prodotto è conservato fino al periodo di detenzione raccomandato. N/A
Costi correnti registrati ogni anno	
Commissioni di gestione e altri costi amministrativi o di esercizio	percentuale del valore dell'investimento all'anno che tratteniamo ogni anno per la gestione dei vostri investimenti. Si tratta di una stima basata sui costi effettivi dell'ultimo anno. 2,2%
Costi di transazione	percentuale del valore dell'investimento all'anno. Si tratta di una stima dei costi sostenuti per l'acquisto e la vendita degli investimenti sottostanti per il prodotto. L'importo effettivo varierà a seconda di quanto viene acquistato e venduto. 0,0%

Periodo di detenzione raccomandato dell'opzione di investimento: 4 anni.

Altre informazioni rilevanti

Nella sezione "Situazione Fondi" del sito www.gruppcnp.it sono disponibili le performance passate dell'OICR e le informazioni sulla loro modalità di calcolo. Le performance sono riportate per gli ultimi 10 anni o per un minor periodo se non è disponibile una storicità pari a 10 anni e vengono aggiornate e pubblicate mensilmente.

Documento contenente le informazioni chiave - ALLEGATO

Di seguito vengono riportate le caratteristiche dell'opzione di investimento sottostante il prodotto in relazione a: obiettivi dell'investimento, Investitori di riferimento, indicatore di rischio, scenari di performance, costi totali, impatto annuale sul rendimento (RIY) nonché il periodo di detenzione raccomandato. L'opzione di investimento rappresenta la scelta di investire il 100% del capitale nella singola opzione.

Prodotto: Core Multiramo Private (TARIFFE UX48-UX49-UX50-UX51-UX52)

Opzione di investimento: ETF Amundi Barclays Global Aggregate Bond (Hdg)

Emittente: Amundi Luxembourg S.A.

ISIN: LU1708330318

Codice Interno: 21365

Combinazione CNP di appartenenza: OBBLIGAZIONARI

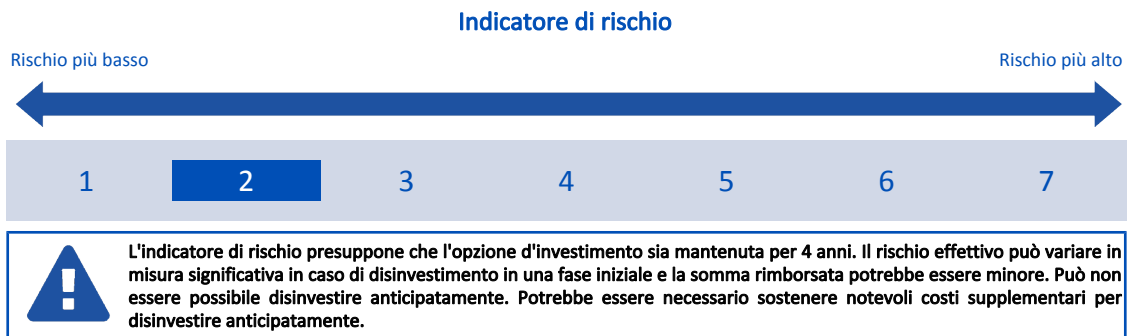
Data di realizzazione del documento: 16/10/2023

State per acquistare un'opzione d'investimento che non è semplice e può essere di difficile comprensione.

Obiettivi dell'opzione di investimento: Al fine di conseguire l'obiettivo di replica del proprio Benchmark, l'OICR investirà direttamente nei titoli compresi nell'indice, ovvero obbligazioni quotate nei mercati del debito a tasso fisso globali. I titoli obbligazionari sono sia governativi, sia Corporate con Rating Investment grade. La valuta di riferimento del portafoglio è il dollaro statunitense, ma la classe di quote collegata al Contratto copre dal rischio di cambio nei confronti dell'euro.

Investitori al dettaglio di riferimento dell'opzione di investimento: il Fondo Esterno è rivolto ai clienti aventi una buona conoscenza e/o esperienza dei mercati finanziari e assicurativi e una bassa tolleranza al rischio finanziario, i quali intendono investire il proprio capitale nel medio periodo accettando i possibili rischi di perdita connessi all'investimento finanziario.

Quali sono i rischi e qual è il potenziale rendimento?



L'indicatore di rischio è un'indicazione orientativa del livello di rischio di questa opzione di investimento rispetto ad altre opzioni. Esso esprime la probabilità che il prodotto subisca perdite monetarie a causa di movimenti sul mercato o a causa della nostra incapacità di pagarvi quanto dovuto.

Abbiamo classificato questa opzione di investimento al livello 2 su 7 che corrisponde alla classe di rischio basso. Ciò significa che le perdite potenziali dovute alla performance futura del prodotto sono classificate nel livello basso e che è molto improbabile che le cattive condizioni di mercato influenzino la capacità di CNP Vita Assicura S.p.A. di pagarvi quanto dovuto.

Scenari di performance

Il possibile rimborso dipenderà dall'andamento futuro dei mercati, che è incerto e non può essere previsto con esattezza. Lo scenario sfavorevole, lo scenario moderato e lo scenario favorevole riportati sono illustrazioni basate sulla performance peggiore, la performance media e la performance migliore del prodotto negli ultimi 10 anni. Nel futuro i mercati potrebbero avere un andamento molto diverso.

Lo scenario di morte si basa sullo scenario moderato ed è calcolato considerando la percentuale di maggiorazione più bassa.

Periodo di detenzione raccomandato: 4 anni

Esempio di investimento: € 10.000

Premio assicurativo [€ 0]

Scenari - Caso vita

In caso di uscita dopo 1 anno

In caso di uscita dopo 4 anni

Possibile rimborso al netto dei costi (Rendimento medio annuo)

	Possibile rimborso al netto dei costi (Rendimento medio annuo)	
	In caso di uscita dopo 1 anno	In caso di uscita dopo 4 anni
Minimo	Non esiste un rendimento minimo garantito. Potreste perdere il vostro intero investimento o parte di esso.	
Stress	€ 8.200 (-18,00%)	€ 7.500 (-6,93%)
Sfavorevole	€ 8.400 (-15,95%)	€ 7.940 (-5,61%)
Moderato	€ 9.820 (-1,83%)	€ 9.770 (-0,58%)
Favorevole	€ 10.540 (5,40%)	€ 10.480 (1,19%)

Scenario - Caso morte

Possibile rimborso a favore dei vostri beneficiari al netto dei costi

In caso di decesso dell'Assicurato	€ 10.060	€ 9.970
---	----------	---------

Le cifre riportate comprendono tutti i costi del prodotto in quanto tale, ma possono non comprendere tutti i costi da voi pagati al consulente o al distributore. Le cifre non tengono conto della vostra situazione fiscale personale, che può incidere anch'essa sull'importo del rimborso.

Lo scenario di stress indica quale potrebbe essere l'importo rimborsato in circostanze di mercato estreme.

Lo scenario sfavorevole si è verificato per un investimento nell'opzione/parametro di riferimento idoneo tra il dicembre 2020 e il agosto 2023.

Lo scenario moderato si è verificato per un investimento nell'opzione/parametro di riferimento idoneo tra il luglio 2016 e il luglio 2020.

Lo scenario favorevole si è verificato per un investimento nell'opzione/parametro di riferimento idoneo tra il agosto 2013 e il agosto 2017.

Questo prodotto non è facilmente liquidabile. In caso di uscita da un investimento prima del periodo di detenzione raccomandato potrebbe essere necessario sostenere costi supplementari.

Quali sono i costi?

La persona che fornisce consulenza sul prodotto o che lo vende potrebbe addebitare altri costi, nel qual caso fornirà informazioni su tali costi, illustrandone l'impatto sull'investimento.

Andamento dei costi nel tempo

Le tabelle mostrano gli importi prelevati dall'investimento per coprire diversi tipi di costi. Tali importi dipendono dall'entità dell'investimento, dalla durata della detenzione del prodotto e dall'andamento del prodotto. Gli importi sono qui riportati a fini illustrativi e si basano su un importo esemplificativo dell'investimento e su diversi possibili periodi di investimento. Si è ipotizzato quanto segue:

- nel primo anno recupero dell'importo investito (rendimento annuo dello 0%). Per gli altri periodi di detenzione si è ipotizzato che il prodotto abbia la performance indicata nello scenario moderato;
- 10.000 Euro di investimento.

	In caso di uscita dopo 1 anno	In caso di uscita dopo 4 anni
Costi totali	€ 266	€ 868
Incidenza annuale dei costi (*)	2,7%	2,1% ogni anno

(*) Dimostra come i costi riducano ogni anno il rendimento nel corso del periodo di detenzione. Ad esempio, se l'uscita avviene nel periodo di detenzione raccomandato, si prevede che il rendimento medio annuo sarà pari al 1,5% prima dei costi e al -0,6% al netto dei costi.

Una parte dei costi può essere condivisa con la persona che vende il prodotto per coprire i servizi che fornisce. L'importo vi verrà comunicato in seguito.

Composizione dei costi

Costi una tantum di ingresso o di uscita	Incidenza annuale dei costi in caso di uscita dopo 4 anni
Costi di ingresso	percentuale dei costi prelevati dal premio pagato al momento della sottoscrizione dell'investimento 0,0%
Costi di uscita	percentuale dei costi prelevati dal vostro investimento prima che vi venga pagato. I costi di uscita sono indicati come "N/A" nella colonna successiva in quanto non si applicano se il prodotto è conservato fino al periodo di detenzione raccomandato. N/A
Costi correnti registrati ogni anno	
Commissioni di gestione e altri costi amministrativi o di esercizio	percentuale del valore dell'investimento all'anno che tratteniamo ogni anno per la gestione dei vostri investimenti. Si tratta di una stima basata sui costi effettivi dell'ultimo anno. 2,1%
Costi di transazione	percentuale del valore dell'investimento all'anno. Si tratta di una stima dei costi sostenuti per l'acquisto e la vendita degli investimenti sottostanti per il prodotto. L'importo effettivo varierà a seconda di quanto viene acquistato e venduto. 0,0%

Periodo di detenzione raccomandato dell'opzione di investimento: 4 anni.

Altre informazioni rilevanti

Nella sezione "Situazione Fondi" del sito www.gruppcnp.it sono disponibili le performance passate dell'OICR e le informazioni sulla loro modalità di calcolo. Le performance sono riportate per gli ultimi 10 anni o per un minor periodo se non è disponibile una storicità pari a 10 anni e vengono aggiornate e pubblicate mensilmente.

Documento contenente le informazioni chiave - ALLEGATO

Di seguito vengono riportate le caratteristiche dell'opzione di investimento sottostante il prodotto in relazione a: obiettivi dell'investimento, Investitori di riferimento, indicatore di rischio, scenari di performance, costi totali, impatto annuale sul rendimento (RIY) nonché il periodo di detenzione raccomandato. L'opzione di investimento rappresenta la scelta di investire il 100% del capitale nella singola opzione.

Prodotto: Core Multiramo Private (TARIFFE UX48-UX49-UX50-UX51-UX52)

Opzione di investimento: ETF Amundi Bloomberg US Inflation-Linked Bond

Emittente: Amundi Luxembourg SA

ISIN: LU1525419294

Codice Interno: 19619

Combinazione CNP di appartenenza: OBBLIGAZIONARI

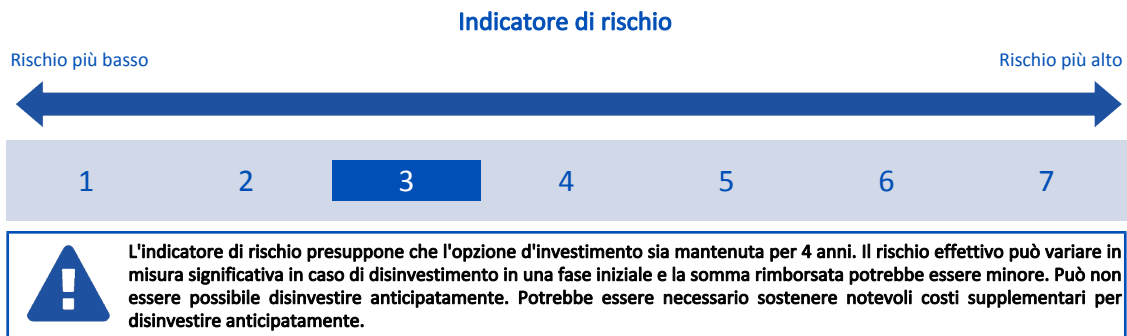
Data di realizzazione del documento: 16/10/2023

State per acquistare un'opzione d'investimento che non è semplice e può essere di difficile comprensione.

Obiettivi dell'opzione di investimento: L'obiettivo dell'OICR consiste nel replicare il rendimento del Benchmark, rappresentativo del rendimento del mercato statunitense dei titoli governativi legati all'inflazione (c.d. "Treasury Inflation Protected Securities"). L'OICR mira a replicare i rendimenti del Benchmark tramite replica diretta. L'OICR può investire in strumenti derivati per una migliore gestione delle sottoscrizioni e dei rimborsi, per una migliore esposizione a un elemento costitutivo del Benchmark. La valuta di riferimento del portafoglio è il dollaro statunitense.

Investitori al dettaglio di riferimento dell'opzione di investimento: il Fondo Esterno è rivolto ai clienti aventi una buona conoscenza e/o esperienza dei mercati finanziari e assicurativi e una media tolleranza al rischio finanziario, i quali intendono investire il proprio capitale nel medio periodo accettando i possibili rischi di perdita connessi all'investimento finanziario.

Quali sono i rischi e qual è il potenziale rendimento?



L'indicatore di rischio è un'indicazione orientativa del livello di rischio di questa opzione di investimento rispetto ad altre opzioni. Esso esprime la probabilità che il prodotto subisca perdite monetarie a causa di movimenti sul mercato o a causa della nostra incapacità di pagarvi quanto dovuto.

Abbiamo classificato questa opzione di investimento al livello 3 su 7 che corrisponde alla classe di rischio medio-basso. Ciò significa che le perdite potenziali dovute alla performance futura del prodotto sono classificate nel livello medio-basso e che è molto improbabile che le cattive condizioni di mercato influenzino la capacità di CNP Vita Assicura S.p.A. di pagarvi quanto dovuto.

Scenari di performance

Il possibile rimborso dipenderà dall'andamento futuro dei mercati, che è incerto e non può essere previsto con esattezza. Lo scenario sfavorevole, lo scenario moderato e lo scenario favorevole riportati sono illustrazioni basate sulla performance peggiore, la performance media e la performance migliore del prodotto negli ultimi 10 anni. Nel futuro i mercati potrebbero avere un andamento molto diverso.

Lo scenario di morte si basa sullo scenario moderato ed è calcolato considerando la percentuale di maggiorazione più bassa.

Periodo di detenzione raccomandato: 4 anni		Esempio di investimento: € 10.000	
Premio assicurativo [€ 0]		In caso di uscita dopo 1 anno	In caso di uscita dopo 4 anni
Scenari - Caso vita		Possibile rimborso al netto dei costi (Rendimento medio annuo)	
Minimo	Non esiste un rendimento minimo garantito. Potreste perdere il vostro intero investimento o parte di esso.		
Stress		€ 5.870 (-41,34%)	€ 5.510 (-13,84%)
Sfavorevole		€ 8.460 (-15,45%)	€ 8.110 (-5,11%)
Moderato		€ 10.030 (0,33%)	€ 10.090 (0,22%)
Favorevole		€ 11.270 (12,73%)	€ 12.860 (6,49%)
Scenario - Caso morte		Possibile rimborso a favore dei vostri beneficiari al netto dei costi	
In caso di decesso dell'Assicurato		€ 10.280	€ 10.290

Le cifre riportate comprendono tutti i costi del prodotto in quanto tale, ma possono non comprendere tutti i costi da voi pagati al consulente o al distributore. Le cifre non tengono conto della vostra situazione fiscale personale, che può incidere anch'essa sull'importo del rimborso.

Lo scenario di stress indica quale potrebbe essere l'importo rimborsato in circostanze di mercato estreme.

Lo scenario sfavorevole si è verificato per un investimento nell'opzione/parametro di riferimento idoneo tra il luglio 2022 e il agosto 2023.

Lo scenario moderato si è verificato per un investimento nell'opzione/parametro di riferimento idoneo tra il ottobre 2015 e il ottobre 2019.

Lo scenario favorevole si è verificato per un investimento nell'opzione/parametro di riferimento idoneo tra il aprile 2018 e il aprile 2022.

Questo prodotto non è facilmente liquidabile. In caso di uscita da un investimento prima del periodo di detenzione raccomandato potrebbe essere necessario sostenere costi supplementari.

Quali sono i costi?

La persona che fornisce consulenza sul prodotto o che lo vende potrebbe addebitare altri costi, nel qual caso fornirà informazioni su tali costi, illustrandone l'impatto sull'investimento.

Andamento dei costi nel tempo

Le tabelle mostrano gli importi prelevati dall'investimento per coprire diversi tipi di costi. Tali importi dipendono dall'entità dell'investimento, dalla durata della detenzione del prodotto e dall'andamento del prodotto. Gli importi sono qui riportati a fini illustrativi e si basano su un importo esemplificativo dell'investimento e su diversi possibili periodi di investimento. Si è ipotizzato quanto segue:

- nel primo anno recupero dell'importo investito (rendimento annuo dello 0%). Per gli altri periodi di detenzione si è ipotizzato che il prodotto abbia la performance indicata nello scenario moderato;
- 10.000 Euro di investimento.

	In caso di uscita dopo 1 anno	In caso di uscita dopo 4 anni
Costi totali	€ 269	€ 909
Incidenza annuale dei costi (*)	2,7%	2,2% ogni anno

(*) Dimostra come i costi riducano ogni anno il rendimento nel corso del periodo di detenzione. Ad esempio, se l'uscita avviene nel periodo di detenzione raccomandato, si prevede che il rendimento medio annuo sarà pari al 2,4% prima dei costi e al 0,2% al netto dei costi.

Una parte dei costi può essere condivisa con la persona che vende il prodotto per coprire i servizi che fornisce. L'importo vi verrà comunicato in seguito.

Composizione dei costi

Costi una tantum di ingresso o di uscita	Incidenza annuale dei costi in caso di uscita dopo 4 anni
Costi di ingresso	percentuale dei costi prelevati dal premio pagato al momento della sottoscrizione dell'investimento 0,0%
Costi di uscita	percentuale dei costi prelevati dal vostro investimento prima che vi venga pagato. I costi di uscita sono indicati come "N/A" nella colonna successiva in quanto non si applicano se il prodotto è conservato fino al periodo di detenzione raccomandato. N/A
Costi correnti registrati ogni anno	
Commissioni di gestione e altri costi amministrativi o di esercizio	percentuale del valore dell'investimento all'anno che tratteniamo ogni anno per la gestione dei vostri investimenti. Si tratta di una stima basata sui costi effettivi dell'ultimo anno. 2,2%
Costi di transazione	percentuale del valore dell'investimento all'anno. Si tratta di una stima dei costi sostenuti per l'acquisto e la vendita degli investimenti sottostanti per il prodotto. L'importo effettivo varierà a seconda di quanto viene acquistato e venduto. 0,0%

Periodo di detenzione raccomandato dell'opzione di investimento: 4 anni.

Altre informazioni rilevanti

Nella sezione "Situazione Fondi" del sito www.gruppcnp.it sono disponibili le performance passate dell'OICR e le informazioni sulla loro modalità di calcolo. Le performance sono riportate per gli ultimi 10 anni o per un minor periodo se non è disponibile una storicità pari a 10 anni e vengono aggiornate e pubblicate mensilmente.

Documento contenente le informazioni chiave - ALLEGATO

Di seguito vengono riportate le caratteristiche dell'opzione di investimento sottostante il prodotto in relazione a: obiettivi dell'investimento, Investitori di riferimento, indicatore di rischio, scenari di performance, costi totali, impatto annuale sul rendimento (RIY) nonché il periodo di detenzione raccomandato. L'opzione di investimento rappresenta la scelta di investire il 100% del capitale nella singola opzione.

Prodotto: Core Multiramo Private (TARIFFE UX48-UX49-UX50-UX51-UX52)

Opzione di investimento: ETF Amundi Euro Floating Rate Corporate ESG Bond

Emittente: Amundi Luxembourg S.A.

ISIN: LU1681041114

Codice Interno: 21592

Combinazione CNP di appartenenza: OBBLIGAZIONARI SOSTENIBILI

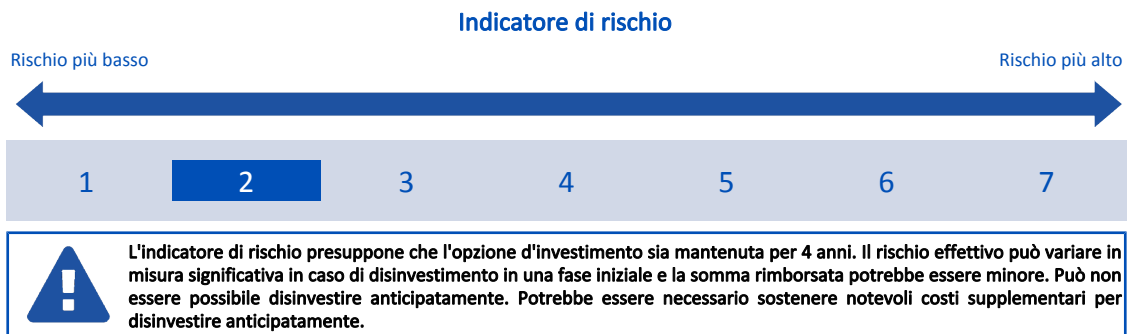
Data di realizzazione del documento: 16/10/2023

State per acquistare un'opzione d'investimento che non è semplice e può essere di difficile comprensione.

Obiettivi dell'opzione di investimento: L'obiettivo dell'OICR consiste nel replicare il rendimento dell'indice iBoxx MSCI ESG EUR FRN Investment Grade Corporates TCA e minimizzare il tracking error rispetto al rendimento di quest'ultimo. L'OICR mira a conseguire un livello di tracking error normalmente non superiore all'1%. Il Benchmark è un indice obbligazionario rappresentativo di obbligazioni "floating rate note" (FRN, titoli a tasso variabile) con Rating Investment grade denominate in euro ed emesse da società dei paesi sviluppati, che applica i criteri ESG ai fini dell'idoneità dei titoli. L'OICR è un prodotto finanziario che tiene in considerazione i criteri ESG. L'OICR può detenere alcuni titoli che non sono elementi costitutivi del Benchmark. Il gestore potrà utilizzare derivati nell'intento di gestire afflussi e deflussi, nonché qualora tale utilizzo consenta una migliore esposizione a un elemento costitutivo del Benchmark. Al fine di generare reddito aggiuntivo mirato a compensare le sue spese, l'OICR può perfezionare anche operazioni di prestito titoli. Il valuta di riferimento del portafoglio è l'euro.

Investitori al dettaglio di riferimento dell'opzione di investimento: il Fondo Esterno è rivolto ai clienti aventi una buona conoscenza e/o esperienza dei mercati finanziari e assicurativi e una bassa tolleranza al rischio finanziario, i quali intendono investire il proprio capitale nel medio periodo accettando i possibili rischi di perdita connessi all'investimento finanziario.

Quali sono i rischi e qual è il potenziale rendimento?



L'indicatore di rischio è un'indicazione orientativa del livello di rischio di questa opzione di investimento rispetto ad altre opzioni. Esso esprime la probabilità che il prodotto subisca perdite monetarie a causa di movimenti sul mercato o a causa della nostra incapacità di pagarvi quanto dovuto.

Abbiamo classificato questa opzione di investimento al livello 2 su 7 che corrisponde alla classe di rischio basso. Ciò significa che le perdite potenziali dovute alla performance futura del prodotto sono classificate nel livello basso e che è molto improbabile che le cattive condizioni di mercato influenzino la capacità di CNP Vita Assicura S.p.A. di pagarvi quanto dovuto.

Scenari di performance

Il possibile rimborso dipenderà dall'andamento futuro dei mercati, che è incerto e non può essere previsto con esattezza. Lo scenario sfavorevole, lo scenario moderato e lo scenario favorevole riportati sono illustrazioni basate sulla performance peggiore, la performance media e la performance migliore del prodotto negli ultimi 10 anni. Nel futuro i mercati potrebbero avere un andamento molto diverso.

Lo scenario di morte si basa sullo scenario moderato ed è calcolato considerando la percentuale di maggiorazione più bassa.

Periodo di detenzione raccomandato: 4 anni

Esempio di investimento: € 10.000

Premio assicurativo [€ 0]

Scenari - Caso vita

In caso di uscita dopo 1 anno

In caso di uscita dopo 4 anni

Possibile rimborso al netto dei costi (Rendimento medio annuo)

Minimo	Non esiste un rendimento minimo garantito. Potreste perdere il vostro intero investimento o parte di esso.	
Stress	€ 6.870 (-31,27%)	€ 6.950 (-8,70%)
Sfavorevole	€ 9.390 (-6,06%)	€ 8.850 (-3,00%)
Moderato	€ 9.750 (-2,52%)	€ 9.170 (-2,13%)
Favorevole	€ 10.130 (1,32%)	€ 9.390 (-1,56%)

Scenario - Caso morte

Possibile rimborso a favore dei vostri beneficiari al netto dei costi

In caso di decesso dell'Assicurato

€ 9.990

€ 9.360

Le cifre riportate comprendono tutti i costi del prodotto in quanto tale, ma possono non comprendere tutti i costi da voi pagati al consulente o al

distributore. Le cifre non tengono conto della vostra situazione fiscale personale, che può incidere anch'essa sull'importo del rimborso. Lo scenario di stress indica quale potrebbe essere l'importo rimborsato in circostanze di mercato estreme. Lo scenario sfavorevole si è verificato per un investimento nell'opzione/parametro di riferimento idoneo tra il marzo 2016 e il marzo 2020. Lo scenario moderato si è verificato per un investimento nell'opzione/parametro di riferimento idoneo tra il aprile 2015 e il aprile 2019. Lo scenario favorevole si è verificato per un investimento nell'opzione/parametro di riferimento idoneo tra il agosto 2013 e il agosto 2017. Questo prodotto non è facilmente liquidabile. In caso di uscita da un investimento prima del periodo di detenzione raccomandato potrebbe essere necessario sostenere costi supplementari.

Quali sono i costi?

La persona che fornisce consulenza sul prodotto o che lo vende potrebbe addebitare altri costi, nel qual caso fornirà informazioni su tali costi, illustrandone l'impatto sull'investimento.

Andamento dei costi nel tempo

Le tabelle mostrano gli importi prelevati dall'investimento per coprire diversi tipi di costi. Tali importi dipendono dall'entità dell'investimento, dalla durata della detenzione del prodotto e dall'andamento del prodotto. Gli importi sono qui riportati a fini illustrativi e si basano su un importo esemplificativo dell'investimento e su diversi possibili periodi di investimento. Si è ipotizzato quanto segue:

- nel primo anno recupero dell'importo investito (rendimento annuo dello 0%). Per gli altri periodi di detenzione si è ipotizzato che il prodotto abbia la performance indicata nello scenario moderato;
- 10.000 Euro di investimento.

	In caso di uscita dopo 1 anno	In caso di uscita dopo 4 anni
Costi totali	€ 266	€ 816
Incidenza annuale dei costi (*)	2,7%	2,1% ogni anno

(*) Dimostra come i costi riducano ogni anno il rendimento nel corso del periodo di detenzione. Ad esempio, se l'uscita avviene nel periodo di detenzione raccomandato, si prevede che il rendimento medio annuo sarà pari al 0% prima dei costi e al -2,1% al netto dei costi.

Una parte dei costi può essere condivisa con la persona che vende il prodotto per coprire i servizi che fornisce. L'importo vi verrà comunicato in seguito.

Composizione dei costi

Costi una tantum di ingresso o di uscita		Incidenza annuale dei costi in caso di uscita dopo 4 anni
Costi di ingresso	percentuale dei costi prelevati dal premio pagato al momento della sottoscrizione dell'investimento	0,0%
Costi di uscita	percentuale dei costi prelevati dal vostro investimento prima che vi venga pagato. I costi di uscita sono indicati come "N/A" nella colonna successiva in quanto non si applicano se il prodotto è conservato fino al periodo di detenzione raccomandato.	N/A
Costi correnti registrati ogni anno		
Commissioni di gestione e altri costi amministrativi o di esercizio	percentuale del valore dell'investimento all'anno che trattiamo ogni anno per la gestione dei vostri investimenti. Si tratta di una stima basata sui costi effettivi dell'ultimo anno.	2,1%
Costi di transazione	percentuale del valore dell'investimento all'anno. Si tratta di una stima dei costi sostenuti per l'acquisto e la vendita degli investimenti sottostanti per il prodotto. L'importo effettivo varierà a seconda di quanto viene acquistato e venduto.	0,0%

Periodo di detenzione raccomandato dell'opzione di investimento: 4 anni.

Altre informazioni rilevanti

Nella sezione "Situazione Fondi" del sito www.gruppocnp.it sono disponibili le performance passate dell'OICR e le informazioni sulla loro modalità di calcolo. Le performance sono riportate per gli ultimi 10 anni o per un minor periodo se non è disponibile una storicità pari a 10 anni e vengono aggiornate e pubblicate mensilmente.

Documento contenente le informazioni chiave - ALLEGATO

Di seguito vengono riportate le caratteristiche dell'opzione di investimento sottostante il prodotto in relazione a: obiettivi dell'investimento, Investitori di riferimento, indicatore di rischio, scenari di performance, costi totali, impatto annuale sul rendimento (RIY) nonché il periodo di detenzione raccomandato. L'opzione di investimento rappresenta la scelta di investire il 100% del capitale nella singola opzione.

Prodotto: Core Multiramo Private (TARIFFE UX48-UX49-UX50-UX51-UX52)

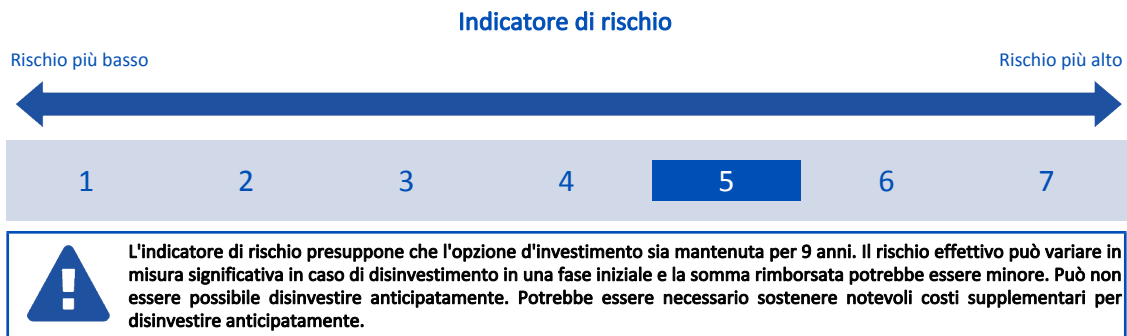
Opzione di investimento: ETF Amundi Euro STOXX 50 Equity
Emittente: Amundi Luxembourg S.A.
ISIN: LU1681047236
Codice Interno: 22003
Combinazione CNP di appartenenza: AZIONARI
Data di realizzazione del documento: 16/10/2023

State per acquistare un'opzione d'investimento che non è semplice e può essere di difficile comprensione.

Obiettivi dell'opzione di investimento: L'OICR è gestito passivamente e l'obiettivo è replicare il rendimento dell'indice Euro stoxx 50. L'OICR si prefigge di conseguire un livello di tracking error rispetto al suo indice di norma non superiore all'1%. L'Indice EURO STOXX® 50 è un indice azionario rappresentativo dei 50 principali titoli dei paesi sviluppati dell'Eurozona. Il gestore potrà utilizzare derivati al fine di gestire afflussi e deflussi, a fini d'investimento e/o di gestione efficiente del portafoglio. La valuta di riferimento del portafoglio è l'EURO.

Investitori al dettaglio di riferimento dell'opzione di investimento: il Fondo Esterno è rivolto ai clienti aventi una buona conoscenza e/o esperienza dei mercati finanziari e assicurativi e una alta tolleranza al rischio finanziario, i quali intendono investire il proprio capitale nel medio periodo accettando i possibili rischi di perdita connessi all'investimento finanziario.

Quali sono i rischi e qual è il potenziale rendimento?



L'indicatore di rischio è un'indicazione orientativa del livello di rischio di questa opzione di investimento rispetto ad altre opzioni. Esso esprime la probabilità che il prodotto subisca perdite monetarie a causa di movimenti sul mercato o a causa della nostra incapacità di pagarvi quanto dovuto.

Abbiamo classificato questa opzione di investimento al livello 5 su 7 che corrisponde alla classe di rischio medio-alto. Ciò significa che le perdite potenziali dovute alla performance futura del prodotto sono classificate nel livello medio-alto e che è molto improbabile che le cattive condizioni di mercato influenzino la capacità di CNP Vita Assicura S.p.A. di pagarvi quanto dovuto.

Scenari di performance

Il possibile rimborso dipenderà dall'andamento futuro dei mercati, che è incerto e non può essere previsto con esattezza. Lo scenario sfavorevole, lo scenario moderato e lo scenario favorevole riportati sono illustrazioni basate sulla performance peggiore, la performance media e la performance migliore del prodotto negli ultimi 14 anni. Nel futuro i mercati potrebbero avere un andamento molto diverso.

Lo scenario di morte si basa sullo scenario moderato ed è calcolato considerando la percentuale di maggiorazione più bassa.

Periodo di detenzione raccomandato: 9 anni		
Esempio di investimento: € 10.000		
Premio assicurativo [€ 0]		
Scenari - Caso vita	Possibile rimborso al netto dei costi (Rendimento medio annuo)	
	In caso di uscita dopo 1 anno	In caso di uscita dopo 9 anni
Minimo	Non esiste un rendimento minimo garantito. Potreste perdere il vostro intero investimento o parte di esso.	
Stress	€ 1.550 (-84,51%)	€ 580 (-27,13%)
Sfavorevole	€ 7.460 (-25,43%)	€ 8.420 (-1,89%)
Moderato	€ 10.500 (5,01%)	€ 14.110 (3,90%)
Favorevole	€ 14.230 (42,25%)	€ 20.050 (8,03%)
Scenario - Caso morte	Possibile rimborso a favore dei vostri beneficiari al netto dei costi	
In caso di decesso dell'Assicurato	€ 10.760	€ 14.390

Le cifre riportate comprendono tutti i costi del prodotto in quanto tale, ma possono non comprendere tutti i costi da voi pagati al consulente o al distributore. Le cifre non tengono conto della vostra situazione fiscale personale, che può incidere anch'essa sull'importo del rimborso.

Lo scenario di stress indica quale potrebbe essere l'importo rimborsato in circostanze di mercato estreme.

Lo scenario sfavorevole si è verificato per un investimento nell'opzione/parametro di riferimento idoneo tra il dicembre 2021 e il agosto 2023.

Lo scenario moderato si è verificato per un investimento nell'opzione/parametro di riferimento idoneo tra il maggio 2013 e il maggio 2022.

Lo scenario favorevole si è verificato per un investimento nell'opzione/parametro di riferimento idoneo tra il maggio 2012 e il maggio 2021.

Questo prodotto non è facilmente liquidabile. In caso di uscita da un investimento prima del periodo di detenzione raccomandato potrebbe essere necessario sostenere costi supplementari.

Quali sono i costi?

La persona che fornisce consulenza sul prodotto o che lo vende potrebbe addebitare altri costi, nel qual caso fornirà informazioni su tali costi, illustrandone l'impatto sull'investimento.

Andamento dei costi nel tempo

Le tabelle mostrano gli importi prelevati dall'investimento per coprire diversi tipi di costi. Tali importi dipendono dall'entità dell'investimento, dalla durata della detenzione del prodotto e dall'andamento del prodotto. Gli importi sono qui riportati a fini illustrativi e si basano su un importo esemplificativo dell'investimento e su diversi possibili periodi di investimento. Si è ipotizzato quanto segue:

- nel primo anno recupero dell'importo investito (rendimento annuo dello 0%). Per gli altri periodi di detenzione si è ipotizzato che il prodotto abbia la performance indicata nello scenario moderato;
- 10.000 Euro di investimento.

	In caso di uscita dopo 1 anno	In caso di uscita dopo 9 anni
Costi totali	€ 313	€ 3.686
Incidenza annuale dei costi (*)	3,1%	2,7% ogni anno

(*) Dimostra come i costi riducano ogni anno il rendimento nel corso del periodo di detenzione. Ad esempio, se l'uscita avviene nel periodo di detenzione raccomandato, si prevede che il rendimento medio annuo sarà pari al 6,6% prima dei costi e al 3,9% al netto dei costi.

Una parte dei costi può essere condivisa con la persona che vende il prodotto per coprire i servizi che fornisce. L'importo vi verrà comunicato in seguito.

Composizione dei costi

Costi una tantum di ingresso o di uscita	Incidenza annuale dei costi in caso di uscita dopo 9 anni
Costi di ingresso	percentuale dei costi prelevati dal premio pagato al momento della sottoscrizione dell'investimento 0,0%
Costi di uscita	percentuale dei costi prelevati dal vostro investimento prima che vi venga pagato. I costi di uscita sono indicati come "N/A" nella colonna successiva in quanto non si applicano se il prodotto è conservato fino al periodo di detenzione raccomandato. N/A
Costi correnti registrati ogni anno	
Commissioni di gestione e altri costi amministrativi o di esercizio	percentuale del valore dell'investimento all'anno che tratteniamo ogni anno per la gestione dei vostri investimenti. Si tratta di una stima basata sui costi effettivi dell'ultimo anno. 2,7%
Costi di transazione	percentuale del valore dell'investimento all'anno. Si tratta di una stima dei costi sostenuti per l'acquisto e la vendita degli investimenti sottostanti per il prodotto. L'importo effettivo varierà a seconda di quanto viene acquistato e venduto. 0,0%

Periodo di detenzione raccomandato dell'opzione di investimento: 9 anni.

Altre informazioni rilevanti

Nella sezione "Situazione Fondi" del sito www.gruppcnp.it sono disponibili le performance passate dell'OICR e le informazioni sulla loro modalità di calcolo. Le performance sono riportate per gli ultimi 10 anni o per un minor periodo se non è disponibile una storicità pari a 10 anni e vengono aggiornate e pubblicate mensilmente.

Documento contenente le informazioni chiave - ALLEGATO

Di seguito vengono riportate le caratteristiche dell'opzione di investimento sottostante il prodotto in relazione a: obiettivi dell'investimento, Investitori di riferimento, indicatore di rischio, scenari di performance, costi totali, impatto annuale sul rendimento (RIY) nonché il periodo di detenzione raccomandato. L'opzione di investimento rappresenta la scelta di investire il 100% del capitale nella singola opzione.

Prodotto: Core Multiramo Private (TARIFFE UX48-UX49-UX50-UX51-UX52)

Opzione di investimento: ETF Amundi Floating Rate US Corporate Bond

Emittente: Amundi Luxembourg SA

ISIN: LU1681040900

Codice Interno: 21558

Combinazione CNP di appartenenza: OBBLIGAZIONARI SOSTENIBILI

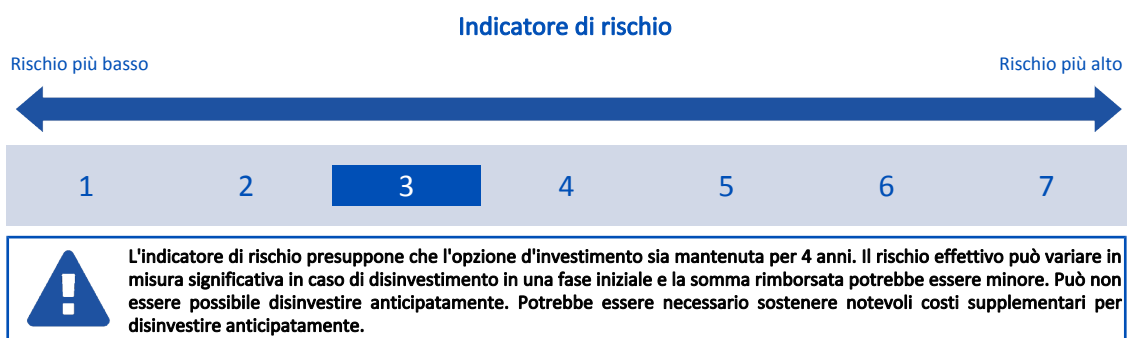
Data di realizzazione del documento: 16/10/2023

State per acquistare un'opzione d'investimento che non è semplice e può essere di difficile comprensione.

Obiettivi dell'opzione di investimento: L'OICR intende replicare il rendimento del proprio Benchmark, costituito dell'iBoxx MSCI ESG USD FRN Investment Grade Corporates TCA, indice rappresentativo del mercato delle obbligazioni "floating rate note" (FRN), con Rating Investment grade denominate in dollari statunitensi ed emesse da società dei paesi sviluppati. L'indice applica i criteri ESG ai fini dell'idoneità dei titoli. Al fine di replicare il rendimento del Benchmark, l'OICR intende attuare un modello di replica campionato; non si prevede pertanto che l'OICR deterrà in ogni momento tutti i singoli elementi costitutivi sottostanti dell'indice, né che li deterrà in una proporzione uguale. Il gestore potrà utilizzare derivati nell'intento di gestire afflussi e deflussi, nonché qualora tale utilizzo consenta una migliore esposizione a un elemento costitutivo dell'indice. Al fine di generare reddito aggiuntivo mirato a compensare le sue spese, l'OICR può perfezionare anche operazioni di prestito titoli. La valuta di riferimento del portafoglio è il dollaro statunitense.

Investitori al dettaglio di riferimento dell'opzione di investimento: il Fondo Esterno è rivolto ai clienti aventi una buona conoscenza e/o esperienza dei mercati finanziari e assicurativi e una media tolleranza al rischio finanziario, i quali intendono investire il proprio capitale nel medio periodo accettando i possibili rischi di perdita connessi all'investimento finanziario.

Quali sono i rischi e qual è il potenziale rendimento?



L'indicatore di rischio è un'indicazione orientativa del livello di rischio di questa opzione di investimento rispetto ad altre opzioni. Esso esprime la probabilità che il prodotto subisca perdite monetarie a causa di movimenti sul mercato o a causa della nostra incapacità di pagarvi quanto dovuto.

Abbiamo classificato questa opzione di investimento al livello 3 su 7 che corrisponde alla classe di rischio medio-basso. Ciò significa che le perdite potenziali dovute alla performance futura del prodotto sono classificate nel livello medio-basso e che è molto improbabile che le cattive condizioni di mercato influenzino la capacità di CNP Vita Assicura S.p.A. di pagarvi quanto dovuto.

Scenari di performance

Il possibile rimborso dipenderà dall'andamento futuro dei mercati, che è incerto e non può essere previsto con esattezza. Lo scenario sfavorevole, lo scenario moderato e lo scenario favorevole riportati sono illustrazioni basate sulla performance peggiore, la performance media e la performance migliore del prodotto negli ultimi 10 anni. Nel futuro i mercati potrebbero avere un andamento molto diverso.

Lo scenario di morte si basa sullo scenario moderato ed è calcolato considerando la percentuale di maggiorazione più bassa.

Periodo di detenzione raccomandato: 4 anni

Esempio di investimento: € 10.000

Premio assicurativo [€ 0]

Scenari - Caso vita

In caso di uscita dopo 1 anno

In caso di uscita dopo 4 anni

Possibile rimborso al netto dei costi (Rendimento medio annuo)

	In caso di uscita dopo 1 anno	In caso di uscita dopo 4 anni
Minimo	Non esiste un rendimento minimo garantito. Potreste perdere il vostro intero investimento o parte di esso.	
Stress	€ 5.940 (-40,57%)	€ 6.030 (-11,88%)
Sfavorevole	€ 8.610 (-13,90%)	€ 8.640 (-3,59%)
Moderato	€ 10.220 (2,19%)	€ 10.230 (0,58%)
Favorevole	€ 12.560 (25,62%)	€ 11.500 (3,55%)

Scenario - Caso morte

Possibile rimborso a favore dei vostri beneficiari al netto dei costi

In caso di decesso dell'Assicurato

€ 10.480

€ 10.440

Le cifre riportate comprendono tutti i costi del prodotto in quanto tale, ma possono non comprendere tutti i costi da voi pagati al consulente o al distributore. Le cifre non tengono conto della vostra situazione fiscale personale, che può incidere anch'essa sull'importo del rimborso.

Lo scenario di stress indica quale potrebbe essere l'importo rimborsato in circostanze di mercato estreme.

Lo scenario sfavorevole si è verificato per un investimento nell'opzione/parametro di riferimento idoneo tra il dicembre 2016 e il dicembre 2020.

Lo scenario moderato si è verificato per un investimento nell'opzione/parametro di riferimento idoneo tra il agosto 2015 e il agosto 2019.

Lo scenario favorevole si è verificato per un investimento nell'opzione/parametro di riferimento idoneo tra il settembre 2018 e il settembre 2022.

Questo prodotto non è facilmente liquidabile. In caso di uscita da un investimento prima del periodo di detenzione raccomandato potrebbe essere necessario sostenere costi supplementari.

Quali sono i costi?

La persona che fornisce consulenza sul prodotto o che lo vende potrebbe addebitare altri costi, nel qual caso fornirà informazioni su tali costi, illustrandone l'impatto sull'investimento.

Andamento dei costi nel tempo

Le tabelle mostrano gli importi prelevati dall'investimento per coprire diversi tipi di costi. Tali importi dipendono dall'entità dell'investimento, dalla durata della detenzione del prodotto e dall'andamento del prodotto. Gli importi sono qui riportati a fini illustrativi e si basano su un importo esemplificativo dell'investimento e su diversi possibili periodi di investimento. Si è ipotizzato quanto segue:

- nel primo anno recupero dell'importo investito (rendimento annuo dello 0%). Per gli altri periodi di detenzione si è ipotizzato che il prodotto abbia la performance indicata nello scenario moderato;
- 10.000 Euro di investimento.

	In caso di uscita dopo 1 anno	In caso di uscita dopo 4 anni
Costi totali	€ 273	€ 939
Incidenza annuale dei costi (*)	2,7%	2,2% ogni anno

(*) Dimostra come i costi riducano ogni anno il rendimento nel corso del periodo di detenzione. Ad esempio, se l'uscita avviene nel periodo di detenzione raccomandato, si prevede che il rendimento medio annuo sarà pari al 2,8% prima dei costi e al 0,6% al netto dei costi.

Una parte dei costi può essere condivisa con la persona che vende il prodotto per coprire i servizi che fornisce. L'importo vi verrà comunicato in seguito.

Composizione dei costi

Costi una tantum di ingresso o di uscita		Incidenza annuale dei costi in caso di uscita dopo 4 anni
Costi di ingresso	percentuale dei costi prelevati dal premio pagato al momento della sottoscrizione dell'investimento	0,0%
Costi di uscita	percentuale dei costi prelevati dal vostro investimento prima che vi venga pagato. I costi di uscita sono indicati come "N/A" nella colonna successiva in quanto non si applicano se il prodotto è conservato fino al periodo di detenzione raccomandato.	N/A
Costi correnti registrati ogni anno		
Commissioni di gestione e altri costi amministrativi o di esercizio	percentuale del valore dell'investimento all'anno che trattiamo ogni anno per la gestione dei vostri investimenti. Si tratta di una stima basata sui costi effettivi dell'ultimo anno.	2,2%
Costi di transazione	percentuale del valore dell'investimento all'anno. Si tratta di una stima dei costi sostenuti per l'acquisto e la vendita degli investimenti sottostanti per il prodotto. L'importo effettivo varierà a seconda di quanto viene acquistato e venduto.	0,0%

Periodo di detenzione raccomandato dell'opzione di investimento: 4 anni.

Altre informazioni rilevanti

Nella sezione "Situazione Fondi" del sito www.gruppcnp.it sono disponibili le performance passate dell'OICR e le informazioni sulla loro modalità di calcolo. Le performance sono riportate per gli ultimi 10 anni o per un minor periodo se non è disponibile una storicità pari a 10 anni e vengono aggiornate e pubblicate mensilmente.

Questo prodotto non è facilmente liquidabile. In caso di uscita da un investimento prima del periodo di detenzione raccomandato potrebbe essere necessario sostenere costi supplementari.

Quali sono i costi?

La persona che fornisce consulenza sul prodotto o che lo vende potrebbe addebitare altri costi, nel qual caso fornirà informazioni su tali costi, illustrandone l'impatto sull'investimento.

Andamento dei costi nel tempo

Le tabelle mostrano gli importi prelevati dall'investimento per coprire diversi tipi di costi. Tali importi dipendono dall'entità dell'investimento, dalla durata della detenzione del prodotto e dall'andamento del prodotto. Gli importi sono qui riportati a fini illustrativi e si basano su un importo esemplificativo dell'investimento e su diversi possibili periodi di investimento. Si è ipotizzato quanto segue:

- nel primo anno recupero dell'importo investito (rendimento annuo dello 0%). Per gli altri periodi di detenzione si è ipotizzato che il prodotto abbia la performance indicata nello scenario moderato;
- 10.000 Euro di investimento.

	In caso di uscita dopo 1 anno	In caso di uscita dopo 9 anni
Costi totali	€ 343	€ 4.893
Incidenza annuale dei costi (*)	3,4%	3,1% ogni anno

(*) Dimostra come i costi riducano ogni anno il rendimento nel corso del periodo di detenzione. Ad esempio, se l'uscita avviene nel periodo di detenzione raccomandato, si prevede che il rendimento medio annuo sarà pari al 9% prima dei costi e al 5,9% al netto dei costi.

Una parte dei costi può essere condivisa con la persona che vende il prodotto per coprire i servizi che fornisce. L'importo vi verrà comunicato in seguito.

Composizione dei costi

Costi una tantum di ingresso o di uscita	Incidenza annuale dei costi in caso di uscita dopo 9 anni	
Costi di ingresso	percentuale dei costi prelevati dal premio pagato al momento della sottoscrizione dell'investimento	0,0%
Costi di uscita	percentuale dei costi prelevati dal vostro investimento prima che vi venga pagato. I costi di uscita sono indicati come "N/A" nella colonna successiva in quanto non si applicano se il prodotto è conservato fino al periodo di detenzione raccomandato.	N/A
Costi correnti registrati ogni anno		
Commissioni di gestione e altri costi amministrativi o di esercizio	percentuale del valore dell'investimento all'anno che tratteniamo ogni anno per la gestione dei vostri investimenti. Si tratta di una stima basata sui costi effettivi dell'ultimo anno.	3,1%
Costi di transazione	percentuale del valore dell'investimento all'anno. Si tratta di una stima dei costi sostenuti per l'acquisto e la vendita degli investimenti sottostanti per il prodotto. L'importo effettivo varierà a seconda di quanto viene acquistato e venduto.	0,0%

Periodo di detenzione raccomandato dell'opzione di investimento: 9 anni.

Altre informazioni rilevanti

Nella sezione "Situazione Fondi" del sito www.gruppocnp.it sono disponibili le performance passate dell'OICR e le informazioni sulla loro modalità di calcolo. Le performance sono riportate per gli ultimi 10 anni o per un minor periodo se non è disponibile una storicità pari a 10 anni e vengono aggiornate e pubblicate mensilmente.

Documento contenente le informazioni chiave - ALLEGATO

Di seguito vengono riportate le caratteristiche dell'opzione di investimento sottostante il prodotto in relazione a: obiettivi dell'investimento, Investitori di riferimento, indicatore di rischio, scenari di performance, costi totali, impatto annuale sul rendimento (RIY) nonché il periodo di detenzione raccomandato. L'opzione di investimento rappresenta la scelta di investire il 100% del capitale nella singola opzione.

Prodotto: Core Multiramo Private (TARIFFE UX48-UX49-UX50-UX51-UX52)

Opzione di investimento: ETF Amundi FTSE Eurozone Lowest-Rated Gov Bond

Emittente: Amundi Luxembourg S.A.

ISIN: LU1681046774

Codice Interno: 21250

Combinazione CNP di appartenenza: OBBLIGAZIONARI

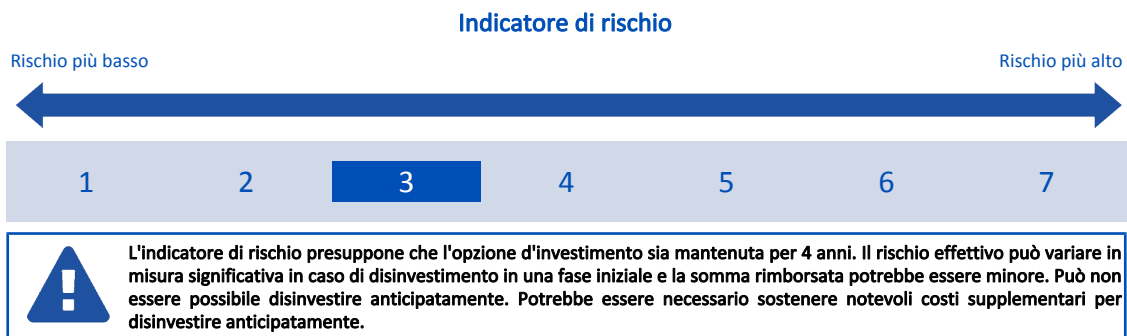
Data di realizzazione del documento: 16/10/2023

State per acquistare un'opzione d'investimento che non è semplice e può essere di difficile comprensione.

Obiettivi dell'opzione di investimento: L'OICR tende a replicare il rendimento del Benchmark, rappresentativo dei titoli di stato dei paesi membri della zona Euro con una minore affidabilità creditizia. L'esposizione al Benchmark sarà conseguita attraverso una replica diretta, in particolare mediante una replica campionaria del Benchmark; l'OICR può inoltre investire in titoli azionari che non sono elementi costitutivi del Benchmark. L'OICR può investire in strumenti derivati nell'intento di gestire sottoscrizioni e rimborsi, nonché al fine di migliore esposizione a un elemento costitutivo del Benchmark. Al fine di generare reddito aggiuntivo mirato a compensare le sue spese, l'OICR può perfezionare anche operazioni di prestito titoli. La valuta di riferimento del portafoglio è l'euro.

Investitori al dettaglio di riferimento dell'opzione di investimento: il Fondo Esterno è rivolto ai clienti aventi una buona conoscenza e/o esperienza dei mercati finanziari e assicurativi e una media tolleranza al rischio finanziario, i quali intendono investire il proprio capitale nel medio periodo accettando i possibili rischi di perdita connessi all'investimento finanziario.

Quali sono i rischi e qual è il potenziale rendimento?



L'indicatore di rischio è un'indicazione orientativa del livello di rischio di questa opzione di investimento rispetto ad altre opzioni. Esso esprime la probabilità che il prodotto subisca perdite monetarie a causa di movimenti sul mercato o a causa della nostra incapacità di pagarvi quanto dovuto.

Abbiamo classificato questa opzione di investimento al livello 3 su 7 che corrisponde alla classe di rischio medio-basso. Ciò significa che le perdite potenziali dovute alla performance futura del prodotto sono classificate nel livello medio-basso e che è molto improbabile che le cattive condizioni di mercato influenzino la capacità di CNP Vita Assicura S.p.A. di pagarvi quanto dovuto.

Scenari di performance

Il possibile rimborso dipenderà dall'andamento futuro dei mercati, che è incerto e non può essere previsto con esattezza. Lo scenario sfavorevole, lo scenario moderato e lo scenario favorevole riportati sono illustrazioni basate sulla performance peggiore, la performance media e la performance migliore del prodotto negli ultimi 10 anni. Nel futuro i mercati potrebbero avere un andamento molto diverso.

Lo scenario di morte si basa sullo scenario moderato ed è calcolato considerando la percentuale di maggiorazione più bassa.

Periodo di detenzione raccomandato: 4 anni

Esempio di investimento: € 10.000

Premio assicurativo [€ 0]

Scenari - Caso vita

In caso di uscita dopo 1 anno

In caso di uscita dopo 4 anni

Possibile rimborso al netto dei costi (Rendimento medio annuo)

	In caso di uscita dopo 1 anno	In caso di uscita dopo 4 anni
Minimo	Non esiste un rendimento minimo garantito. Potreste perdere il vostro intero investimento o parte di esso.	
Stress	€ 6.570 (-34,35%)	€ 6.260 (-11,04%)
Sfavorevole	€ 7.950 (-20,52%)	€ 7.500 (-6,93%)
Moderato	€ 9.900 (-1,03%)	€ 10.190 (0,48%)
Favorevole	€ 11.280 (12,77%)	€ 11.580 (3,73%)

Scenario - Caso morte

Possibile rimborso a favore dei vostri beneficiari al netto dei costi

In caso di decesso dell'Assicurato

€ 10.150

€ 10.400

Le cifre riportate comprendono tutti i costi del prodotto in quanto tale, ma possono non comprendere tutti i costi da voi pagati al consulente o al distributore. Le cifre non tengono conto della vostra situazione fiscale personale, che può incidere anch'essa sull'importo del rimborso.

Lo scenario di stress indica quale potrebbe essere l'importo rimborsato in circostanze di mercato estreme.

Lo scenario sfavorevole si è verificato per un investimento nell'opzione/parametro di riferimento idoneo tra il dicembre 2020 e il agosto 2023.

Lo scenario moderato si è verificato per un investimento nell'opzione/parametro di riferimento idoneo tra il aprile 2016 e il aprile 2020.

Lo scenario favorevole si è verificato per un investimento nell'opzione/parametro di riferimento idoneo tra il agosto 2013 e il agosto 2017.

Questo prodotto non è facilmente liquidabile. In caso di uscita da un investimento prima del periodo di detenzione raccomandato potrebbe essere necessario sostenere costi supplementari.

Quali sono i costi?

La persona che fornisce consulenza sul prodotto o che lo vende potrebbe addebitare altri costi, nel qual caso fornirà informazioni su tali costi, illustrandone l'impatto sull'investimento.

Andamento dei costi nel tempo

Le tabelle mostrano gli importi prelevati dall'investimento per coprire diversi tipi di costi. Tali importi dipendono dall'entità dell'investimento, dalla durata della detenzione del prodotto e dall'andamento del prodotto. Gli importi sono qui riportati a fini illustrativi e si basano su un importo esemplificativo dell'investimento e su diversi possibili periodi di investimento. Si è ipotizzato quanto segue:

- nel primo anno recupero dell'importo investito (rendimento annuo dello 0%). Per gli altri periodi di detenzione si è ipotizzato che il prodotto abbia la performance indicata nello scenario moderato;
- 10.000 Euro di investimento.

	In caso di uscita dopo 1 anno	In caso di uscita dopo 4 anni
Costi totali	€ 272	€ 931
Incidenza annuale dei costi (*)	2,7%	2,2% ogni anno

(*) Dimostra come i costi riducano ogni anno il rendimento nel corso del periodo di detenzione. Ad esempio, se l'uscita avviene nel periodo di detenzione raccomandato, si prevede che il rendimento medio annuo sarà pari al 2,7% prima dei costi e al 0,5% al netto dei costi.

Una parte dei costi può essere condivisa con la persona che vende il prodotto per coprire i servizi che fornisce. L'importo vi verrà comunicato in seguito.

Composizione dei costi

Costi una tantum di ingresso o di uscita	Incidenza annuale dei costi in caso di uscita dopo 4 anni
Costi di ingresso	percentuale dei costi prelevati dal premio pagato al momento della sottoscrizione dell'investimento 0,0%
Costi di uscita	percentuale dei costi prelevati dal vostro investimento prima che vi venga pagato. I costi di uscita sono indicati come "N/A" nella colonna successiva in quanto non si applicano se il prodotto è conservato fino al periodo di detenzione raccomandato. N/A
Costi correnti registrati ogni anno	
Commissioni di gestione e altri costi amministrativi o di esercizio	percentuale del valore dell'investimento all'anno che tratteniamo ogni anno per la gestione dei vostri investimenti. Si tratta di una stima basata sui costi effettivi dell'ultimo anno. 2,2%
Costi di transazione	percentuale del valore dell'investimento all'anno. Si tratta di una stima dei costi sostenuti per l'acquisto e la vendita degli investimenti sottostanti per il prodotto. L'importo effettivo varierà a seconda di quanto viene acquistato e venduto. 0,0%

Periodo di detenzione raccomandato dell'opzione di investimento: 4 anni.

Altre informazioni rilevanti

Nella sezione "Situazione Fondi" del sito www.gruppcnp.it sono disponibili le performance passate dell'OICR e le informazioni sulla loro modalità di calcolo. Le performance sono riportate per gli ultimi 10 anni o per un minor periodo se non è disponibile una storicità pari a 10 anni e vengono aggiornate e pubblicate mensilmente.

Documento contenente le informazioni chiave - ALLEGATO

Di seguito vengono riportate le caratteristiche dell'opzione di investimento sottostante il prodotto in relazione a: obiettivi dell'investimento, Investitori di riferimento, indicatore di rischio, scenari di performance, costi totali, impatto annuale sul rendimento (RIY) nonché il periodo di detenzione raccomandato. L'opzione di investimento rappresenta la scelta di investire il 100% del capitale nella singola opzione.

Prodotto: Core Multiramo Private (TARIFFE UX48-UX49-UX50-UX51-UX52)

Opzione di investimento: ETF Amundi Govt Bond Euro Broad IG 7-10Y

Emittente: Amundi Asset Management

ISIN: FR0010754184

Codice Interno: 21991

Combinazione CNP di appartenenza: OBBLIGAZIONARI

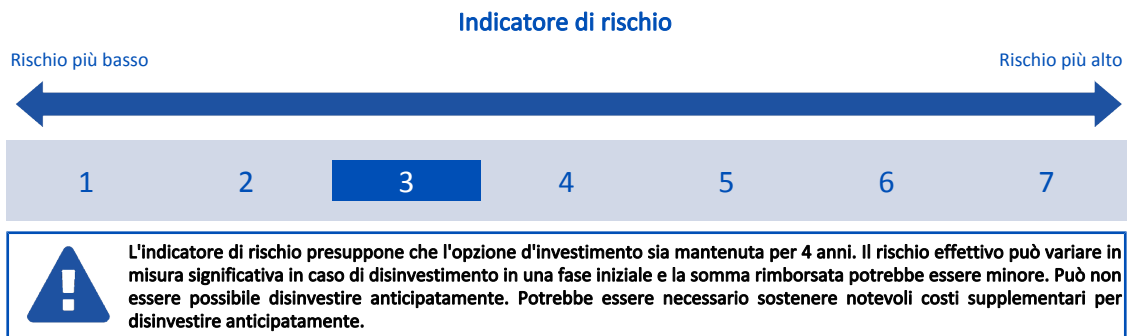
Data di realizzazione del documento: 16/10/2023

State per acquistare un'opzione d'investimento che non è semplice e può essere di difficile comprensione.

Obiettivi dell'opzione di investimento: L'OICR ha l'obiettivo di replicare l'andamento del Benchmark, con uno scostamento non superiore al 2%, come misurato dalla tracking error. L'OICR raggiungere l'obiettivo mediante replica indiretta. L'OICR può investire in strumenti derivati. La valuta di riferimento dell'OICR è l'Euro.

Investitori al dettaglio di riferimento dell'opzione di investimento: il Fondo Esterno è rivolto ai clienti aventi una buona conoscenza e/o esperienza dei mercati finanziari e assicurativi e una media tolleranza al rischio finanziario, i quali intendono investire il proprio capitale nel medio periodo accettando i possibili rischi di perdita connessi all'investimento finanziario.

Quali sono i rischi e qual è il potenziale rendimento?



L'indicatore di rischio è un'indicazione orientativa del livello di rischio di questa opzione di investimento rispetto ad altre opzioni. Esso esprime la probabilità che il prodotto subisca perdite monetarie a causa di movimenti sul mercato o a causa della nostra incapacità di pagarvi quanto dovuto.

Abbiamo classificato questa opzione di investimento al livello 3 su 7 che corrisponde alla classe di rischio medio-basso. Ciò significa che le perdite potenziali dovute alla performance futura del prodotto sono classificate nel livello medio-basso e che è molto improbabile che le cattive condizioni di mercato influenzino la capacità di CNP Vita Assicura S.p.A. di pagarvi quanto dovuto.

Scenari di performance

Il possibile rimborso dipenderà dall'andamento futuro dei mercati, che è incerto e non può essere previsto con esattezza. Lo scenario sfavorevole, lo scenario moderato e lo scenario favorevole riportati sono illustrazioni basate sulla performance peggiore, la performance media e la performance migliore del prodotto negli ultimi 10 anni. Nel futuro i mercati potrebbero avere un andamento molto diverso.

Lo scenario di morte si basa sullo scenario moderato ed è calcolato considerando la percentuale di maggiorazione più bassa.

Periodo di detenzione raccomandato: 4 anni		Esempio di investimento: € 10.000	
Premio assicurativo [€ 0]		In caso di uscita dopo 1 anno	In caso di uscita dopo 4 anni
Scenari - Caso vita		Possibile rimborso al netto dei costi (Rendimento medio annuo)	
Minimo	Non esiste un rendimento minimo garantito. Potreste perdere il vostro intero investimento o parte di esso.		
Stress		€ 6.720 (-32,79%)	€ 6.220 (-11,18%)
Sfavorevole		€ 7.840 (-21,56%)	€ 7.470 (-7,02%)
Moderato		€ 9.910 (-0,88%)	€ 10.120 (0,29%)
Favorevole		€ 11.400 (13,98%)	€ 11.670 (3,94%)
Scenario - Caso morte		Possibile rimborso a favore dei vostri beneficiari al netto dei costi	
In caso di decesso dell'Assicurato		€ 10.160	€ 10.320

Le cifre riportate comprendono tutti i costi del prodotto in quanto tale, ma possono non comprendere tutti i costi da voi pagati al consulente o al distributore. Le cifre non tengono conto della vostra situazione fiscale personale, che può incidere anch'essa sull'importo del rimborso.

Lo scenario di stress indica quale potrebbe essere l'importo rimborsato in circostanze di mercato estreme.

Lo scenario sfavorevole si è verificato per un investimento nell'opzione/parametro di riferimento idoneo tra il dicembre 2020 e il agosto 2023.

Lo scenario moderato si è verificato per un investimento nell'opzione/parametro di riferimento idoneo tra il novembre 2017 e il novembre 2021.

Lo scenario favorevole si è verificato per un investimento nell'opzione/parametro di riferimento idoneo tra il agosto 2013 e il agosto 2017.

Questo prodotto non è facilmente liquidabile. In caso di uscita da un investimento prima del periodo di detenzione raccomandato potrebbe essere necessario sostenere costi supplementari.

Quali sono i costi?

La persona che fornisce consulenza sul prodotto o che lo vende potrebbe addebitare altri costi, nel qual caso fornirà informazioni su tali costi, illustrandone l'impatto sull'investimento.

Andamento dei costi nel tempo

Le tabelle mostrano gli importi prelevati dall'investimento per coprire diversi tipi di costi. Tali importi dipendono dall'entità dell'investimento, dalla durata della detenzione del prodotto e dall'andamento del prodotto. Gli importi sono qui riportati a fini illustrativi e si basano su un importo esemplificativo dell'investimento e su diversi possibili periodi di investimento. Si è ipotizzato quanto segue:

- nel primo anno recupero dell'importo investito (rendimento annuo dello 0%). Per gli altri periodi di detenzione si è ipotizzato che il prodotto abbia la performance indicata nello scenario moderato;
- 10.000 Euro di investimento.

	In caso di uscita dopo 1 anno	In caso di uscita dopo 4 anni
Costi totali	€ 269	€ 912
Incidenza annuale dei costi (*)	2,7%	2,2% ogni anno

(*) Dimostra come i costi riducano ogni anno il rendimento nel corso del periodo di detenzione. Ad esempio, se l'uscita avviene nel periodo di detenzione raccomandato, si prevede che il rendimento medio annuo sarà pari al 2,5% prima dei costi e al 0,3% al netto dei costi.

Una parte dei costi può essere condivisa con la persona che vende il prodotto per coprire i servizi che fornisce. L'importo vi verrà comunicato in seguito.

Composizione dei costi

Costi una tantum di ingresso o di uscita	Incidenza annuale dei costi in caso di uscita dopo 4 anni
Costi di ingresso	percentuale dei costi prelevati dal premio pagato al momento della sottoscrizione dell'investimento 0,0%
Costi di uscita	percentuale dei costi prelevati dal vostro investimento prima che vi venga pagato. I costi di uscita sono indicati come "N/A" nella colonna successiva in quanto non si applicano se il prodotto è conservato fino al periodo di detenzione raccomandato. N/A
Costi correnti registrati ogni anno	
Commissioni di gestione e altri costi amministrativi o di esercizio	percentuale del valore dell'investimento all'anno che tratteniamo ogni anno per la gestione dei vostri investimenti. Si tratta di una stima basata sui costi effettivi dell'ultimo anno. 2,2%
Costi di transazione	percentuale del valore dell'investimento all'anno. Si tratta di una stima dei costi sostenuti per l'acquisto e la vendita degli investimenti sottostanti per il prodotto. L'importo effettivo varierà a seconda di quanto viene acquistato e venduto. 0,0%

Periodo di detenzione raccomandato dell'opzione di investimento: 4 anni.

Altre informazioni rilevanti

Nella sezione "Situazione Fondi" del sito www.gruppocnp.it sono disponibili le performance passate dell'OICR e le informazioni sulla loro modalità di calcolo. Le performance sono riportate per gli ultimi 10 anni o per un minor periodo se non è disponibile una storicità pari a 10 anni e vengono aggiornate e pubblicate mensilmente.

Documento contenente le informazioni chiave - ALLEGATO

Di seguito vengono riportate le caratteristiche dell'opzione di investimento sottostante il prodotto in relazione a: obiettivi dell'investimento, Investitori di riferimento, indicatore di rischio, scenari di performance, costi totali, impatto annuale sul rendimento (RIY) nonché il periodo di detenzione raccomandato. L'opzione di investimento rappresenta la scelta di investire il 100% del capitale nella singola opzione.

Prodotto: Core Multiramo Private (TARIFFE UX48-UX49-UX50-UX51-UX52)

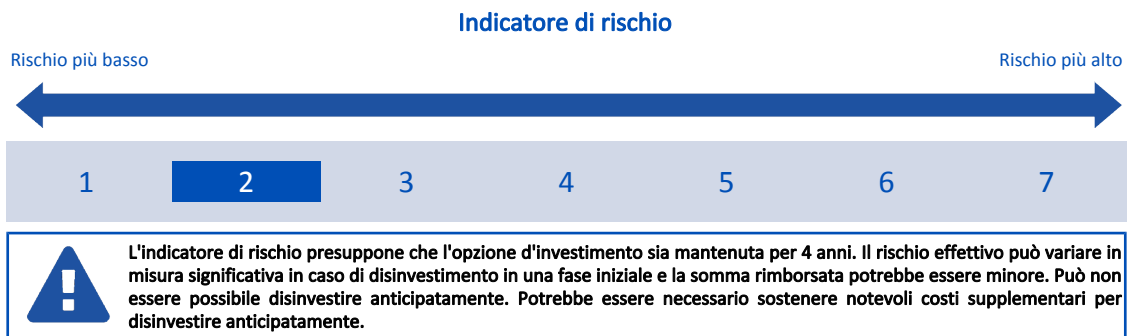
Opzione di investimento: ETF Amundi Govt Euro Broad Bond
Emittente: Amundi Asset Management
ISIN: FR0010754135
Codice Interno: 11835
Combinazione CNP di appartenenza: OBBLIGAZIONARI
Data di realizzazione del documento: 16/10/2023

State per acquistare un'opzione d'investimento che non è semplice e può essere di difficile comprensione.

Obiettivi dell'opzione di investimento: L'OICR ha l'obiettivo di replicare l'andamento del Benchmark, con uno scostamento massimo del 2%, come misurato dalla tracking error. L'OICR raggiungere l'obiettivo mediante replica indiretta. La valuta di riferimento dell'OICR è l'Euro.

Investitori al dettaglio di riferimento dell'opzione di investimento: il Fondo Esterno è rivolto ai clienti aventi una buona conoscenza e/o esperienza dei mercati finanziari e assicurativi e una bassa tolleranza al rischio finanziario, i quali intendono investire il proprio capitale nel medio periodo accettando i possibili rischi di perdita connessi all'investimento finanziario.

Quali sono i rischi e qual è il potenziale rendimento?



L'indicatore di rischio è un'indicazione orientativa del livello di rischio di questa opzione di investimento rispetto ad altre opzioni. Esso esprime la probabilità che il prodotto subisca perdite monetarie a causa di movimenti sul mercato o a causa della nostra incapacità di pagarvi quanto dovuto.

Abbiamo classificato questa opzione di investimento al livello 2 su 7 che corrisponde alla classe di rischio basso. Ciò significa che le perdite potenziali dovute alla performance futura del prodotto sono classificate nel livello basso e che è molto improbabile che le cattive condizioni di mercato influenzino la capacità di CNP Vita Assicura S.p.A. di pagarvi quanto dovuto.

Scenari di performance

Il possibile rimborso dipenderà dall'andamento futuro dei mercati, che è incerto e non può essere previsto con esattezza. Lo scenario sfavorevole, lo scenario moderato e lo scenario favorevole riportati sono illustrazioni basate sulla performance peggiore, la performance media e la performance migliore del prodotto negli ultimi 10 anni. Nel futuro i mercati potrebbero avere un andamento molto diverso.

Lo scenario di morte si basa sullo scenario moderato ed è calcolato considerando la percentuale di maggiorazione più bassa.

Periodo di detenzione raccomandato: 4 anni			
Esempio di investimento: € 10.000			
Premio assicurativo [€ 0]			
Scenari - Caso vita	In caso di uscita dopo 1 anno	In caso di uscita dopo 4 anni	
	Possibile rimborso al netto dei costi (Rendimento medio annuo)		
Minimo	Non esiste un rendimento minimo garantito. Potreste perdere il vostro intero investimento o parte di esso.		
Stress	€ 8.680 (-13,19%)	€ 8.310 (-4,53%)	
Sfavorevole	€ 9.250 (-7,47%)	€ 8.670 (-3,52%)	
Moderato	€ 9.720 (-2,76%)	€ 9.140 (-2,22%)	
Favorevole	€ 9.990 (-0,12%)	€ 9.490 (-1,30%)	
Scenario - Caso morte	Possibile rimborso a favore dei vostri beneficiari al netto dei costi		
In caso di decesso dell'Assicurato	€ 9.970		€ 9.320

Le cifre riportate comprendono tutti i costi del prodotto in quanto tale, ma possono non comprendere tutti i costi da voi pagati al consulente o al distributore. Le cifre non tengono conto della vostra situazione fiscale personale, che può incidere anch'essa sull'importo del rimborso.

Lo scenario di stress indica quale potrebbe essere l'importo rimborsato in circostanze di mercato estreme.

Lo scenario sfavorevole si è verificato per un investimento nell'opzione/parametro di riferimento idoneo tra il febbraio 2019 e il febbraio 2023.

Lo scenario moderato si è verificato per un investimento nell'opzione/parametro di riferimento idoneo tra il dicembre 2016 e il dicembre 2020.

Lo scenario favorevole si è verificato per un investimento nell'opzione/parametro di riferimento idoneo tra il agosto 2013 e il agosto 2017.

Questo prodotto non è facilmente liquidabile. In caso di uscita da un investimento prima del periodo di detenzione raccomandato potrebbe essere

necessario sostenere costi supplementari.

Quali sono i costi?

La persona che fornisce consulenza sul prodotto o che lo vende potrebbe addebitare altri costi, nel qual caso fornirà informazioni su tali costi, illustrandone l'impatto sull'investimento.

Andamento dei costi nel tempo

Le tabelle mostrano gli importi prelevati dall'investimento per coprire diversi tipi di costi. Tali importi dipendono dall'entità dell'investimento, dalla durata della detenzione del prodotto e dall'andamento del prodotto. Gli importi sono qui riportati a fini illustrativi e si basano su un importo esemplificativo dell'investimento e su diversi possibili periodi di investimento. Si è ipotizzato quanto segue:

- nel primo anno recupero dell'importo investito (rendimento annuo dello 0%). Per gli altri periodi di detenzione si è ipotizzato che il prodotto abbia la performance indicata nello scenario moderato;
- 10.000 Euro di investimento.

	In caso di uscita dopo 1 anno	In caso di uscita dopo 4 anni
Costi totali	€ 269	€ 825
Incidenza annuale dei costi (*)	2,7%	2,1% ogni anno

(*) Dimostra come i costi riducano ogni anno il rendimento nel corso del periodo di detenzione. Ad esempio, se l'uscita avviene nel periodo di detenzione raccomandato, si prevede che il rendimento medio annuo sarà pari al -0,1% prima dei costi e al -2,2% al netto dei costi.

Una parte dei costi può essere condivisa con la persona che vende il prodotto per coprire i servizi che fornisce. L'importo vi verrà comunicato in seguito.

Composizione dei costi

Costi una tantum di ingresso o di uscita	Incidenza annuale dei costi in caso di uscita dopo 4 anni
Costi di ingresso	percentuale dei costi prelevati dal premio pagato al momento della sottoscrizione dell'investimento 0,0%
Costi di uscita	percentuale dei costi prelevati dal vostro investimento prima che vi venga pagato. I costi di uscita sono indicati come "N/A" nella colonna successiva in quanto non si applicano se il prodotto è conservato fino al periodo di detenzione raccomandato. N/A
Costi correnti registrati ogni anno	
Commissioni di gestione e altri costi amministrativi o di esercizio	percentuale del valore dell'investimento all'anno che tratteniamo ogni anno per la gestione dei vostri investimenti. Si tratta di una stima basata sui costi effettivi dell'ultimo anno. 2,1%
Costi di transazione	percentuale del valore dell'investimento all'anno. Si tratta di una stima dei costi sostenuti per l'acquisto e la vendita degli investimenti sottostanti per il prodotto. L'importo effettivo varierà a seconda di quanto viene acquistato e venduto. 0,0%

Periodo di detenzione raccomandato dell'opzione di investimento: 4 anni.

Altre informazioni rilevanti

Nella sezione "Situazione Fondi" del sito www.gruppocnp.it sono disponibili le performance passate dell'OICR e le informazioni sulla loro modalità di calcolo. Le performance sono riportate per gli ultimi 10 anni o per un minor periodo se non è disponibile una storicità pari a 10 anni e vengono aggiornate e pubblicate mensilmente.

Documento contenente le informazioni chiave - ALLEGATO

Di seguito vengono riportate le caratteristiche dell'opzione di investimento sottostante il prodotto in relazione a: obiettivi dell'investimento, Investitori di riferimento, indicatore di rischio, scenari di performance, costi totali, impatto annuale sul rendimento (RIY) nonché il periodo di detenzione raccomandato. L'opzione di investimento rappresenta la scelta di investire il 100% del capitale nella singola opzione.

Prodotto: Core Multiramo Private (TARIFFE UX48-UX49-UX50-UX51-UX52)

Opzione di investimento: ETF Amundi Govt Euro Broad IG 3-5 Year Bond

Emittente: Amundi Asset Management

ISIN: FR0010754168

Codice Interno: 18540

Combinazione CNP di appartenenza: OBBLIGAZIONARI

Data di realizzazione del documento: 16/10/2023

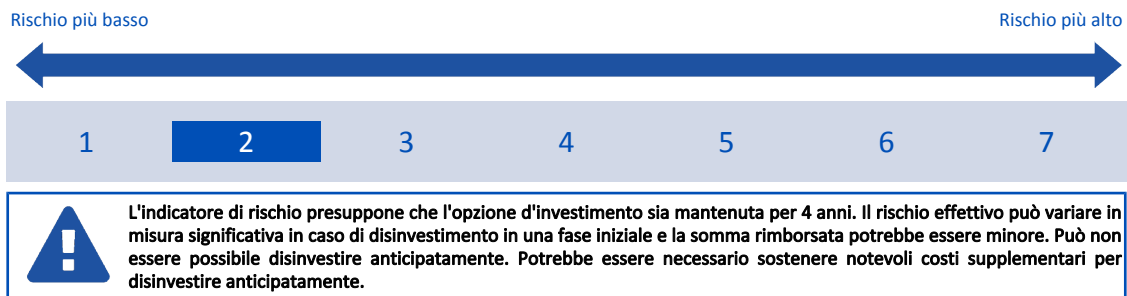
State per acquistare un'opzione d'investimento che non è semplice e può essere di difficile comprensione.

Obiettivi dell'opzione di investimento: L'OICR ha l'obiettivo di replicare l'andamento del Benchmark, con uno scostamento massimo del 2%, come misurato dalla tracking error. L'OICR raggiungere l'obiettivo mediante replica indiretta. La valuta di riferimento dell'OICR è l'Euro.

Investitori al dettaglio di riferimento dell'opzione di investimento: il Fondo Esterno è rivolto ai clienti aventi una buona conoscenza e/o esperienza dei mercati finanziari e assicurativi e una bassa tolleranza al rischio finanziario, i quali intendono investire il proprio capitale nel medio periodo accettando i possibili rischi di perdita connessi all'investimento finanziario.

Quali sono i rischi e qual è il potenziale rendimento?

Indicatore di rischio



L'indicatore di rischio è un'indicazione orientativa del livello di rischio di questa opzione di investimento rispetto ad altre opzioni. Esso esprime la probabilità che il prodotto subisca perdite monetarie a causa di movimenti sul mercato o a causa della nostra incapacità di pagarvi quanto dovuto.

Abbiamo classificato questa opzione di investimento al livello 2 su 7 che corrisponde alla classe di rischio basso. Ciò significa che le perdite potenziali dovute alla performance futura del prodotto sono classificate nel livello basso e che è molto improbabile che le cattive condizioni di mercato influenzino la capacità di CNP Vita Assicura S.p.A. di pagarvi quanto dovuto.

Scenari di performance

Il possibile rimborso dipenderà dall'andamento futuro dei mercati, che è incerto e non può essere previsto con esattezza. Lo scenario sfavorevole, lo scenario moderato e lo scenario favorevole riportati sono illustrazioni basate sulla performance peggiore, la performance media e la performance migliore del prodotto negli ultimi 10 anni. Nel futuro i mercati potrebbero avere un andamento molto diverso.

Lo scenario di morte si basa sullo scenario moderato ed è calcolato considerando la percentuale di maggiorazione più bassa.

Periodo di detenzione raccomandato: 4 anni		
Esempio di investimento: € 10.000		
Premio assicurativo [€ 0]		
Scenari - Caso vita	In caso di uscita dopo 1 anno	In caso di uscita dopo 4 anni
	Possibile rimborso al netto dei costi (Rendimento medio annuo)	
Minimo	Non esiste un rendimento minimo garantito. Potreste perdere il vostro intero investimento o parte di esso.	
Stress	€ 8.010 (-19,94%)	€ 7.480 (-7,00%)
Sfavorevole	€ 8.770 (-12,31%)	€ 8.330 (-4,46%)
Moderato	€ 9.790 (-2,05%)	€ 9.450 (-1,40%)
Favorevole	€ 10.410 (4,06%)	€ 10.240 (0,60%)
Scenari - Caso morte	Possibile rimborso a favore dei vostri beneficiari al netto dei costi	
In caso di decesso dell'Assicurato	€ 10.040	€ 9.640

Le cifre riportate comprendono tutti i costi del prodotto in quanto tale, ma possono non comprendere tutti i costi da voi pagati al consulente o al distributore. Le cifre non tengono conto della vostra situazione fiscale personale, che può incidere anch'essa sull'importo del rimborso.

Lo scenario di stress indica quale potrebbe essere l'importo rimborsato in circostanze di mercato estreme.

Lo scenario sfavorevole si è verificato per un investimento nell'opzione/parametro di riferimento idoneo tra il agosto 2019 e il agosto 2023.

Lo scenario moderato si è verificato per un investimento nell'opzione/parametro di riferimento idoneo tra il febbraio 2017 e il febbraio 2021.

Lo scenario favorevole si è verificato per un investimento nell'opzione/parametro di riferimento idoneo tra il agosto 2013 e il agosto 2017.

Questo prodotto non è facilmente liquidabile. In caso di uscita da un investimento prima del periodo di detenzione raccomandato potrebbe essere

necessario sostenere costi supplementari.

Quali sono i costi?

La persona che fornisce consulenza sul prodotto o che lo vende potrebbe addebitare altri costi, nel qual caso fornirà informazioni su tali costi, illustrandone l'impatto sull'investimento.

Andamento dei costi nel tempo

Le tabelle mostrano gli importi prelevati dall'investimento per coprire diversi tipi di costi. Tali importi dipendono dall'entità dell'investimento, dalla durata della detenzione del prodotto e dall'andamento del prodotto. Gli importi sono qui riportati a fini illustrativi e si basano su un importo esemplificativo dell'investimento e su diversi possibili periodi di investimento. Si è ipotizzato quanto segue:

- nel primo anno recupero dell'importo investito (rendimento annuo dello 0%). Per gli altri periodi di detenzione si è ipotizzato che il prodotto abbia la performance indicata nello scenario moderato;
- 10.000 Euro di investimento.

	In caso di uscita dopo 1 anno	In caso di uscita dopo 4 anni
Costi totali	€ 269	€ 853
Incidenza annuale dei costi (*)	2,7%	2,2% ogni anno

(*) Dimostra come i costi riducano ogni anno il rendimento nel corso del periodo di detenzione. Ad esempio, se l'uscita avviene nel periodo di detenzione raccomandato, si prevede che il rendimento medio annuo sarà pari al 0,8% prima dei costi e al -1,4% al netto dei costi.

Una parte dei costi può essere condivisa con la persona che vende il prodotto per coprire i servizi che fornisce. L'importo vi verrà comunicato in seguito.

Composizione dei costi

Costi una tantum di ingresso o di uscita	Incidenza annuale dei costi in caso di uscita dopo 4 anni
Costi di ingresso	percentuale dei costi prelevati dal premio pagato al momento della sottoscrizione dell'investimento 0,0%
Costi di uscita	percentuale dei costi prelevati dal vostro investimento prima che vi venga pagato. I costi di uscita sono indicati come "N/A" nella colonna successiva in quanto non si applicano se il prodotto è conservato fino al periodo di detenzione raccomandato. N/A
Costi correnti registrati ogni anno	
Commissioni di gestione e altri costi amministrativi o di esercizio	percentuale del valore dell'investimento all'anno che tratteniamo ogni anno per la gestione dei vostri investimenti. Si tratta di una stima basata sui costi effettivi dell'ultimo anno. 2,2%
Costi di transazione	percentuale del valore dell'investimento all'anno. Si tratta di una stima dei costi sostenuti per l'acquisto e la vendita degli investimenti sottostanti per il prodotto. L'importo effettivo varierà a seconda di quanto viene acquistato e venduto. 0,0%

Periodo di detenzione raccomandato dell'opzione di investimento: 4 anni.

Altre informazioni rilevanti

Nella sezione "Situazione Fondi" del sito www.gruppocnp.it sono disponibili le performance passate dell'OICR e le informazioni sulla loro modalità di calcolo. Le performance sono riportate per gli ultimi 10 anni o per un minor periodo se non è disponibile una storicità pari a 10 anni e vengono aggiornate e pubblicate mensilmente.

Documento contenente le informazioni chiave - ALLEGATO

Di seguito vengono riportate le caratteristiche dell'opzione di investimento sottostante il prodotto in relazione a: obiettivi dell'investimento, Investitori di riferimento, indicatore di rischio, scenari di performance, costi totali, impatto annuale sul rendimento (RIY) nonché il periodo di detenzione raccomandato. L'opzione di investimento rappresenta la scelta di investire il 100% del capitale nella singola opzione.

Prodotto: Core Multiramo Private (TARIFFE UX48-UX49-UX50-UX51-UX52)

Opzione di investimento: ETF Amundi Govt Euro Broad IG 5-7 Year Bond

Emittente: Amundi Asset Management

ISIN: FR0010754176

Codice Interno: 21726

Combinazione CNP di appartenenza: OBBLIGAZIONARI

Data di realizzazione del documento: 16/10/2023

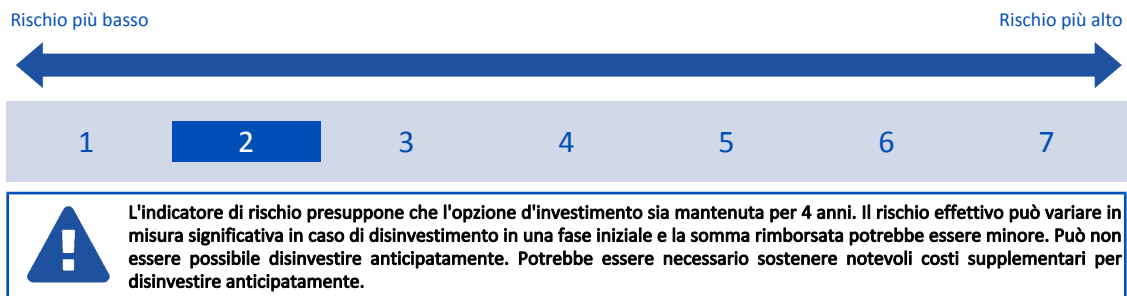
State per acquistare un'opzione d'investimento che non è semplice e può essere di difficile comprensione.

Obiettivi dell'opzione di investimento: L'OICR ha l'obiettivo di replicare l'andamento del Benchmark, con uno scostamento massimo del 2%, come misurato dalla tracking error. L'OICR raggiungere l'obiettivo mediante replica indiretta. La valuta di riferimento dell'OICR è l'Euro.

Investitori al dettaglio di riferimento dell'opzione di investimento: il Fondo Esterno è rivolto ai clienti aventi una buona conoscenza e/o esperienza dei mercati finanziari e assicurativi e una bassa tolleranza al rischio finanziario, i quali intendono investire il proprio capitale nel medio periodo accettando i possibili rischi di perdita connessi all'investimento finanziario.

Quali sono i rischi e qual è il potenziale rendimento?

Indicatore di rischio



L'indicatore di rischio è un'indicazione orientativa del livello di rischio di questa opzione di investimento rispetto ad altre opzioni. Esso esprime la probabilità che il prodotto subisca perdite monetarie a causa di movimenti sul mercato o a causa della nostra incapacità di pagarvi quanto dovuto.

Abbiamo classificato questa opzione di investimento al livello 2 su 7 che corrisponde alla classe di rischio basso. Ciò significa che le perdite potenziali dovute alla performance futura del prodotto sono classificate nel livello basso e che è molto improbabile che le cattive condizioni di mercato influenzino la capacità di CNP Vita Assicura S.p.A. di pagarvi quanto dovuto.

Scenari di performance

Il possibile rimborso dipenderà dall'andamento futuro dei mercati, che è incerto e non può essere previsto con esattezza. Lo scenario sfavorevole, lo scenario moderato e lo scenario favorevole riportati sono illustrazioni basate sulla performance peggiore, la performance media e la performance migliore del prodotto negli ultimi 10 anni. Nel futuro i mercati potrebbero avere un andamento molto diverso.

Lo scenario di morte si basa sullo scenario moderato ed è calcolato considerando la percentuale di maggiorazione più bassa.

Periodo di detenzione raccomandato: 4 anni		Esempio di investimento: € 10.000	
Premio assicurativo [€ 0]		In caso di uscita dopo 1 anno	In caso di uscita dopo 4 anni
Scenari - Caso vita		Possibile rimborso al netto dei costi (Rendimento medio annuo)	
Minimo Non esiste un rendimento minimo garantito. Potreste perdere il vostro intero investimento o parte di esso.			
Stress		€ 7.500 (-24,98%)	€ 6.850 (-9,03%)
Sfavorevole		€ 8.330 (-16,70%)	€ 7.940 (-5,61%)
Moderato		€ 9.860 (-1,39%)	€ 9.670 (-0,83%)
Favorevole		€ 10.870 (8,74%)	€ 10.890 (2,16%)
Scenari - Caso morte		Possibile rimborso a favore dei vostri beneficiari al netto dei costi	
In caso di decesso dell'Assicurato		€ 10.110	€ 9.870

Le cifre riportate comprendono tutti i costi del prodotto in quanto tale, ma possono non comprendere tutti i costi da voi pagati al consulente o al distributore. Le cifre non tengono conto della vostra situazione fiscale personale, che può incidere anch'essa sull'importo del rimborso.

Lo scenario di stress indica quale potrebbe essere l'importo rimborsato in circostanze di mercato estreme.

Lo scenario sfavorevole si è verificato per un investimento nell'opzione/parametro di riferimento idoneo tra il dicembre 2020 e il agosto 2023.

Lo scenario moderato si è verificato per un investimento nell'opzione/parametro di riferimento idoneo tra il aprile 2015 e il aprile 2019.

Lo scenario favorevole si è verificato per un investimento nell'opzione/parametro di riferimento idoneo tra il agosto 2013 e il agosto 2017.

Questo prodotto non è facilmente liquidabile. In caso di uscita da un investimento prima del periodo di detenzione raccomandato potrebbe essere

necessario sostenere costi supplementari.

Quali sono i costi?

La persona che fornisce consulenza sul prodotto o che lo vende potrebbe addebitare altri costi, nel qual caso fornirà informazioni su tali costi, illustrandone l'impatto sull'investimento.

Andamento dei costi nel tempo

Le tabelle mostrano gli importi prelevati dall'investimento per coprire diversi tipi di costi. Tali importi dipendono dall'entità dell'investimento, dalla durata della detenzione del prodotto e dall'andamento del prodotto. Gli importi sono qui riportati a fini illustrativi e si basano su un importo esemplificativo dell'investimento e su diversi possibili periodi di investimento. Si è ipotizzato quanto segue:

- nel primo anno recupero dell'importo investito (rendimento annuo dello 0%). Per gli altri periodi di detenzione si è ipotizzato che il prodotto abbia la performance indicata nello scenario moderato;
- 10.000 Euro di investimento.

	In caso di uscita dopo 1 anno	In caso di uscita dopo 4 anni
Costi totali	€ 269	€ 872
Incidenza annuale dei costi (*)	2,7%	2,2% ogni anno

(*) Dimostra come i costi riducano ogni anno il rendimento nel corso del periodo di detenzione. Ad esempio, se l'uscita avviene nel periodo di detenzione raccomandato, si prevede che il rendimento medio annuo sarà pari al 1,4% prima dei costi e al -0,8% al netto dei costi.

Una parte dei costi può essere condivisa con la persona che vende il prodotto per coprire i servizi che fornisce. L'importo vi verrà comunicato in seguito.

Composizione dei costi

Costi una tantum di ingresso o di uscita	Incidenza annuale dei costi in caso di uscita dopo 4 anni
Costi di ingresso	percentuale dei costi prelevati dal premio pagato al momento della sottoscrizione dell'investimento 0,0%
Costi di uscita	percentuale dei costi prelevati dal vostro investimento prima che vi venga pagato. I costi di uscita sono indicati come "N/A" nella colonna successiva in quanto non si applicano se il prodotto è conservato fino al periodo di detenzione raccomandato. N/A
Costi correnti registrati ogni anno	
Commissioni di gestione e altri costi amministrativi o di esercizio	percentuale del valore dell'investimento all'anno che tratteniamo ogni anno per la gestione dei vostri investimenti. Si tratta di una stima basata sui costi effettivi dell'ultimo anno. 2,2%
Costi di transazione	percentuale del valore dell'investimento all'anno. Si tratta di una stima dei costi sostenuti per l'acquisto e la vendita degli investimenti sottostanti per il prodotto. L'importo effettivo varierà a seconda di quanto viene acquistato e venduto. 0,0%

Periodo di detenzione raccomandato dell'opzione di investimento: 4 anni.

Altre informazioni rilevanti

Nella sezione "Situazione Fondi" del sito www.gruppocnp.it sono disponibili le performance passate dell'OICR e le informazioni sulla loro modalità di calcolo. Le performance sono riportate per gli ultimi 10 anni o per un minor periodo se non è disponibile una storicità pari a 10 anni e vengono aggiornate e pubblicate mensilmente.

Documento contenente le informazioni chiave - ALLEGATO

Di seguito vengono riportate le caratteristiche dell'opzione di investimento sottostante il prodotto in relazione a: obiettivi dell'investimento, Investitori di riferimento, indicatore di rischio, scenari di performance, costi totali, impatto annuale sul rendimento (RIY) nonché il periodo di detenzione raccomandato. L'opzione di investimento rappresenta la scelta di investire il 100% del capitale nella singola opzione.

Prodotto: Core Multiramo Private (TARIFFE UX48-UX49-UX50-UX51-UX52)

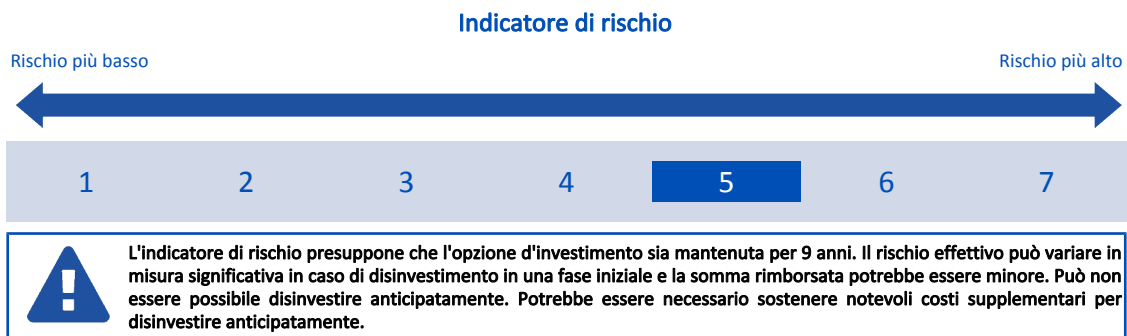
Opzione di investimento: ETF Amundi Italy MIB ESG Equity
Emittente: Amundi Luxembourg S.A.
ISIN: LU1681037518
Codice Interno: 21252
Combinazione CNP di appartenenza: AZIONARI SOSTENIBILI
Data di realizzazione del documento: 16/10/2023

State per acquistare un'opzione d'investimento che non è semplice e può essere di difficile comprensione.

Obiettivi dell'opzione di investimento: L'OICR tende a replicare il rendimento del Benchmark, rappresentativo delle 40 società che dimostrano le più solide pratiche ambientali, sociali e di governance quotate sulla borsa italiana. L'OICR mira a raggiungere l'obiettivo mediante replica diretta, effettuando principalmente investimenti diretti in valori mobiliari e/o altre attività idonee rappresentative degli elementi costitutivi del Benchmark in una proporzione estremamente simile a quella da essi detenuta nel Benchmark. L'OICR può investire in strumenti derivati per migliore esposizione a un elemento costitutivo dell'Indice. La strategia di selezione integra criteri ambientali, sociali e di governance (ESG) per individuare i sottostanti da inserire in portafoglio. La valuta di riferimento del portafoglio è l'euro.

Investitori al dettaglio di riferimento dell'opzione di investimento: il Fondo Esterno è rivolto ai clienti aventi una buona conoscenza e/o esperienza dei mercati finanziari e assicurativi e una alta tolleranza al rischio finanziario, i quali intendono investire il proprio capitale nel medio periodo accettando i possibili rischi di perdita connessi all'investimento finanziario.

Quali sono i rischi e qual è il potenziale rendimento?



L'indicatore di rischio è un'indicazione orientativa del livello di rischio di questa opzione di investimento rispetto ad altre opzioni. Esso esprime la probabilità che il prodotto subisca perdite monetarie a causa di movimenti sul mercato o a causa della nostra incapacità di pagarvi quanto dovuto.

Abbiamo classificato questa opzione di investimento al livello 5 su 7 che corrisponde alla classe di rischio medio-alto. Ciò significa che le perdite potenziali dovute alla performance futura del prodotto sono classificate nel livello medio-alto e che è molto improbabile che le cattive condizioni di mercato influenzino la capacità di CNP Vita Assicura S.p.A. di pagarvi quanto dovuto.

Scenari di performance

Il possibile rimborso dipenderà dall'andamento futuro dei mercati, che è incerto e non può essere previsto con esattezza. Lo scenario sfavorevole, lo scenario moderato e lo scenario favorevole riportati sono illustrazioni basate sulla performance peggiore, la performance media e la performance migliore del prodotto negli ultimi 14 anni. Nel futuro i mercati potrebbero avere un andamento molto diverso.

Lo scenario di morte si basa sullo scenario moderato ed è calcolato considerando la percentuale di maggiorazione più bassa.

Periodo di detenzione raccomandato: 9 anni		
Esempio di investimento: € 10.000		
Premio assicurativo [€ 0]		
Scenari - Caso vita	In caso di uscita dopo 1 anno	In caso di uscita dopo 9 anni
	Possibile rimborso al netto dei costi (Rendimento medio annuo)	
Minimo	Non esiste un rendimento minimo garantito. Potreste perdere il vostro intero investimento o parte di esso.	
Stress	€ 970 (-90,33%)	€ 190 (-35,70%)
Sfavorevole	€ 6.090 (-39,14%)	€ 8.110 (-2,30%)
Moderato	€ 10.410 (4,09%)	€ 12.950 (2,91%)
Favorevole	€ 14.890 (48,87%)	€ 19.980 (7,99%)
Scenario - Caso morte	Possibile rimborso a favore dei vostri beneficiari al netto dei costi	
In caso di decesso dell'Assicurato	€ 10.670	€ 13.210

Le cifre riportate comprendono tutti i costi del prodotto in quanto tale, ma possono non comprendere tutti i costi da voi pagati al consulente o al distributore. Le cifre non tengono conto della vostra situazione fiscale personale, che può incidere anch'essa sull'importo del rimborso.

Lo scenario di stress indica quale potrebbe essere l'importo rimborsato in circostanze di mercato estreme.

Lo scenario sfavorevole si è verificato per un investimento nell'opzione/parametro di riferimento idoneo tra il dicembre 2009 e il dicembre 2018.

Lo scenario moderato si è verificato per un investimento nell'opzione/parametro di riferimento idoneo tra il marzo 2014 e il marzo 2023.

Lo scenario favorevole si è verificato per un investimento nell'opzione/parametro di riferimento idoneo tra il maggio 2012 e il maggio 2021.

Questo prodotto non è facilmente liquidabile. In caso di uscita da un investimento prima del periodo di detenzione raccomandato potrebbe essere necessario sostenere costi supplementari.

Quali sono i costi?

La persona che fornisce consulenza sul prodotto o che lo vende potrebbe addebitare altri costi, nel qual caso fornirà informazioni su tali costi, illustrandone l'impatto sull'investimento.

Andamento dei costi nel tempo

Le tabelle mostrano gli importi prelevati dall'investimento per coprire diversi tipi di costi. Tali importi dipendono dall'entità dell'investimento, dalla durata della detenzione del prodotto e dall'andamento del prodotto. Gli importi sono qui riportati a fini illustrativi e si basano su un importo esemplificativo dell'investimento e su diversi possibili periodi di investimento. Si è ipotizzato quanto segue:

- nel primo anno recupero dell'importo investito (rendimento annuo dello 0%). Per gli altri periodi di detenzione si è ipotizzato che il prodotto abbia la performance indicata nello scenario moderato;
- 10.000 Euro di investimento.

	In caso di uscita dopo 1 anno	In caso di uscita dopo 9 anni
Costi totali	€ 329	€ 3.608
Incidenza annuale dei costi (*)	3,3%	2,8% ogni anno

(*) Dimostra come i costi riducano ogni anno il rendimento nel corso del periodo di detenzione. Ad esempio, se l'uscita avviene nel periodo di detenzione raccomandato, si prevede che il rendimento medio annuo sarà pari al 5,7% prima dei costi e al 2,9% al netto dei costi.

Una parte dei costi può essere condivisa con la persona che vende il prodotto per coprire i servizi che fornisce. L'importo vi verrà comunicato in seguito.

Composizione dei costi

Costi una tantum di ingresso o di uscita	Incidenza annuale dei costi in caso di uscita dopo 9 anni
Costi di ingresso	percentuale dei costi prelevati dal premio pagato al momento della sottoscrizione dell'investimento 0,0%
Costi di uscita	percentuale dei costi prelevati dal vostro investimento prima che vi venga pagato. I costi di uscita sono indicati come "N/A" nella colonna successiva in quanto non si applicano se il prodotto è conservato fino al periodo di detenzione raccomandato. N/A
Costi correnti registrati ogni anno	
Commissioni di gestione e altri costi amministrativi o di esercizio	percentuale del valore dell'investimento all'anno che trattiamo ogni anno per la gestione dei vostri investimenti. Si tratta di una stima basata sui costi effettivi dell'ultimo anno. 2,8%
Costi di transazione	percentuale del valore dell'investimento all'anno. Si tratta di una stima dei costi sostenuti per l'acquisto e la vendita degli investimenti sottostanti per il prodotto. L'importo effettivo varierà a seconda di quanto viene acquistato e venduto. 0,0%

Periodo di detenzione raccomandato dell'opzione di investimento: 9 anni.

Altre informazioni rilevanti

Nella sezione "Situazione Fondi" del sito www.gruppocnp.it sono disponibili le performance passate dell'OICR e le informazioni sulla loro modalità di calcolo. Le performance sono riportate per gli ultimi 10 anni o per un minor periodo se non è disponibile una storicità pari a 10 anni e vengono aggiornate e pubblicate mensilmente.

Questo prodotto non è facilmente liquidabile. In caso di uscita da un investimento prima del periodo di detenzione raccomandato potrebbe essere necessario sostenere costi supplementari.

Quali sono i costi?

La persona che fornisce consulenza sul prodotto o che lo vende potrebbe addebitare altri costi, nel qual caso fornirà informazioni su tali costi, illustrandone l'impatto sull'investimento.

Andamento dei costi nel tempo

Le tabelle mostrano gli importi prelevati dall'investimento per coprire diversi tipi di costi. Tali importi dipendono dall'entità dell'investimento, dalla durata della detenzione del prodotto e dall'andamento del prodotto. Gli importi sono qui riportati a fini illustrativi e si basano su un importo esemplificativo dell'investimento e su diversi possibili periodi di investimento. Si è ipotizzato quanto segue:

- nel primo anno recupero dell'importo investito (rendimento annuo dello 0%). Per gli altri periodi di detenzione si è ipotizzato che il prodotto abbia la performance indicata nello scenario moderato;
- 10.000 Euro di investimento.

	In caso di uscita dopo 1 anno	In caso di uscita dopo 8 anni
Costi totali	€ 356	€ 4.111
Incidenza annuale dei costi (*)	3,6%	3,2% ogni anno

(*) Dimostra come i costi riducano ogni anno il rendimento nel corso del periodo di detenzione. Ad esempio, se l'uscita avviene nel periodo di detenzione raccomandato, si prevede che il rendimento medio annuo sarà pari al 8,7% prima dei costi e al 5,5% al netto dei costi.

Una parte dei costi può essere condivisa con la persona che vende il prodotto per coprire i servizi che fornisce. L'importo vi verrà comunicato in seguito.

Composizione dei costi

Costi una tantum di ingresso o di uscita	Incidenza annuale dei costi in caso di uscita dopo 8 anni
Costi di ingresso	percentuale dei costi prelevati dal premio pagato al momento della sottoscrizione dell'investimento 0,0%
Costi di uscita	percentuale dei costi prelevati dal vostro investimento prima che vi venga pagato. I costi di uscita sono indicati come "N/A" nella colonna successiva in quanto non si applicano se il prodotto è conservato fino al periodo di detenzione raccomandato. N/A
Costi correnti registrati ogni anno	
Commissioni di gestione e altri costi amministrativi o di esercizio	percentuale del valore dell'investimento all'anno che tratteniamo ogni anno per la gestione dei vostri investimenti. Si tratta di una stima basata sui costi effettivi dell'ultimo anno. 3,2%
Costi di transazione	percentuale del valore dell'investimento all'anno. Si tratta di una stima dei costi sostenuti per l'acquisto e la vendita degli investimenti sottostanti per il prodotto. L'importo effettivo varierà a seconda di quanto viene acquistato e venduto. 0,0%

Periodo di detenzione raccomandato dell'opzione di investimento: 8 anni.

Altre informazioni rilevanti

Nella sezione "Situazione Fondi" del sito www.gruppocnp.it sono disponibili le performance passate dell'OICR e le informazioni sulla loro modalità di calcolo. Le performance sono riportate per gli ultimi 10 anni o per un minor periodo se non è disponibile una storicità pari a 10 anni e vengono aggiornate e pubblicate mensilmente.

Documento contenente le informazioni chiave - ALLEGATO

Di seguito vengono riportate le caratteristiche dell'opzione di investimento sottostante il prodotto in relazione a: obiettivi dell'investimento, Investitori di riferimento, indicatore di rischio, scenari di performance, costi totali, impatto annuale sul rendimento (RIY) nonché il periodo di detenzione raccomandato. L'opzione di investimento rappresenta la scelta di investire il 100% del capitale nella singola opzione.

Prodotto: Core Multiramo Private (TARIFFE UX48-UX49-UX50-UX51-UX52)

Opzione di investimento: ETF Amundi Msci Em Latin America Equity

Emittente: Amundi Luxembourg S.A.

ISIN: LU1681045024

Codice Interno: 21734

Combinazione CNP di appartenenza: AZIONARI

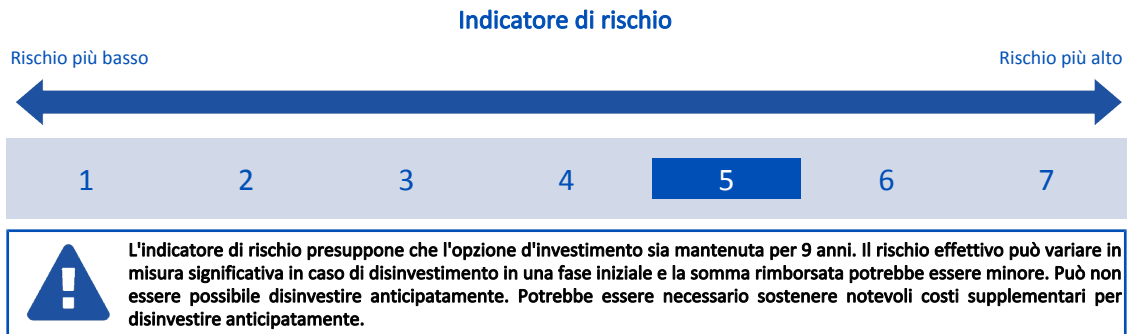
Data di realizzazione del documento: 16/10/2023

State per acquistare un'opzione d'investimento che non è semplice e può essere di difficile comprensione.

Obiettivi dell'opzione di investimento: L'OICR ha l'obiettivo di replicare l'andamento del Benchmark, con uno scostamento non superiore all'1%, come misurato dalla tracking error. L'OICR raggiunge l'obiettivo mediante replica indiretta. L'OICR investe in strumenti derivati al fine del raggiungimento del suo obiettivo. La valuta di riferimento dell'OICR è l'Euro.

Investitori al dettaglio di riferimento dell'opzione di investimento: il Fondo Esterno è rivolto ai clienti aventi una buona conoscenza e/o esperienza dei mercati finanziari e assicurativi e una alta tolleranza al rischio finanziario, i quali intendono investire il proprio capitale nel medio periodo accettando i possibili rischi di perdita connessi all'investimento finanziario.

Quali sono i rischi e qual è il potenziale rendimento?



L'indicatore di rischio è un'indicazione orientativa del livello di rischio di questa opzione di investimento rispetto ad altre opzioni. Esso esprime la probabilità che il prodotto subisca perdite monetarie a causa di movimenti sul mercato o a causa della nostra incapacità di pagarvi quanto dovuto.

Abbiamo classificato questa opzione di investimento al livello 5 su 7 che corrisponde alla classe di rischio medio-alto. Ciò significa che le perdite potenziali dovute alla performance futura del prodotto sono classificate nel livello medio-alto e che è molto improbabile che le cattive condizioni di mercato influenzino la capacità di CNP Vita Assicura S.p.A. di pagarvi quanto dovuto.

Scenari di performance

Il possibile rimborso dipenderà dall'andamento futuro dei mercati, che è incerto e non può essere previsto con esattezza. Lo scenario sfavorevole, lo scenario moderato e lo scenario favorevole riportati sono illustrazioni basate sulla performance peggiore, la performance media e la performance migliore del prodotto negli ultimi 14 anni. Nel futuro i mercati potrebbero avere un andamento molto diverso.

Lo scenario di morte si basa sullo scenario moderato ed è calcolato considerando la percentuale di maggiorazione più bassa.

Periodo di detenzione raccomandato: 9 anni			
Esempio di investimento: € 10.000			
Premio assicurativo [€ 0]			
Scenari - Caso vita	In caso di uscita dopo 1 anno		In caso di uscita dopo 9 anni
	Possibile rimborso al netto dei costi (Rendimento medio annuo)		
Minimo	Non esiste un rendimento minimo garantito. Potreste perdere il vostro intero investimento o parte di esso.		
Stress	€ 480 (-95,15%)		€ 70 (-42,65%)
Sfavorevole	€ 5.980 (-40,23%)		€ 4.400 (-8,72%)
Moderato	€ 9.940 (-0,63%)		€ 7.610 (-2,99%)
Favorevole	€ 14.600 (45,96%)		€ 10.770 (0,82%)
Scenario - Caso morte	Possibile rimborso a favore dei vostri beneficiari al netto dei costi		
In caso di decesso dell'Assicurato	€ 10.190		€ 7.760

Le cifre riportate comprendono tutti i costi del prodotto in quanto tale, ma possono non comprendere tutti i costi da voi pagati al consulente o al distributore. Le cifre non tengono conto della vostra situazione fiscale personale, che può incidere anch'essa sull'importo del rimborso.

Lo scenario di stress indica quale potrebbe essere l'importo rimborsato in circostanze di mercato estreme.

Lo scenario sfavorevole si è verificato per un investimento nell'opzione/parametro di riferimento idoneo tra il marzo 2011 e il marzo 2020.

Lo scenario moderato si è verificato per un investimento nell'opzione/parametro di riferimento idoneo tra il dicembre 2009 e il dicembre 2018.

Lo scenario favorevole si è verificato per un investimento nell'opzione/parametro di riferimento idoneo tra il gennaio 2014 e il gennaio 2023.

Questo prodotto non è facilmente liquidabile. In caso di uscita da un investimento prima del periodo di detenzione raccomandato potrebbe essere necessario sostenere costi supplementari.

Quali sono i costi?

La persona che fornisce consulenza sul prodotto o che lo vende potrebbe addebitare altri costi, nel qual caso fornirà informazioni su tali costi, illustrandone l'impatto sull'investimento.

Andamento dei costi nel tempo

Le tabelle mostrano gli importi prelevati dall'investimento per coprire diversi tipi di costi. Tali importi dipendono dall'entità dell'investimento, dalla durata della detenzione del prodotto e dall'andamento del prodotto. Gli importi sono qui riportati a fini illustrativi e si basano su un importo esemplificativo dell'investimento e su diversi possibili periodi di investimento. Si è ipotizzato quanto segue:

- nel primo anno recupero dell'importo investito (rendimento annuo dello 0%). Per gli altri periodi di detenzione si è ipotizzato che il prodotto abbia la performance indicata nello scenario moderato;
- 10.000 Euro di investimento.

	In caso di uscita dopo 1 anno	In caso di uscita dopo 9 anni
Costi totali	€ 328	€ 2.121
Incidenza annuale dei costi (*)	3,3%	2,7% ogni anno

(*) Dimostra come i costi riducano ogni anno il rendimento nel corso del periodo di detenzione. Ad esempio, se l'uscita avviene nel periodo di detenzione raccomandato, si prevede che il rendimento medio annuo sarà pari al -0,3% prima dei costi e al -3% al netto dei costi.

Una parte dei costi può essere condivisa con la persona che vende il prodotto per coprire i servizi che fornisce. L'importo vi verrà comunicato in seguito.

Composizione dei costi

Costi una tantum di ingresso o di uscita	Incidenza annuale dei costi in caso di uscita dopo 9 anni	
Costi di ingresso	percentuale dei costi prelevati dal premio pagato al momento della sottoscrizione dell'investimento	0,0%
Costi di uscita	percentuale dei costi prelevati dal vostro investimento prima che vi venga pagato. I costi di uscita sono indicati come "N/A" nella colonna successiva in quanto non si applicano se il prodotto è conservato fino al periodo di detenzione raccomandato.	N/A
Costi correnti registrati ogni anno		
Commissioni di gestione e altri costi amministrativi o di esercizio	percentuale del valore dell'investimento all'anno che tratteniamo ogni anno per la gestione dei vostri investimenti. Si tratta di una stima basata sui costi effettivi dell'ultimo anno.	2,7%
Costi di transazione	percentuale del valore dell'investimento all'anno. Si tratta di una stima dei costi sostenuti per l'acquisto e la vendita degli investimenti sottostanti per il prodotto. L'importo effettivo varierà a seconda di quanto viene acquistato e venduto.	0,0%

Periodo di detenzione raccomandato dell'opzione di investimento: 9 anni.

Altre informazioni rilevanti

Nella sezione "Situazione Fondi" del sito www.gruppocnp.it sono disponibili le performance passate dell'OICR e le informazioni sulla loro modalità di calcolo. Le performance sono riportate per gli ultimi 10 anni o per un minor periodo se non è disponibile una storicità pari a 10 anni e vengono aggiornate e pubblicate mensilmente.

Documento contenente le informazioni chiave - ALLEGATO

Di seguito vengono riportate le caratteristiche dell'opzione di investimento sottostante il prodotto in relazione a: obiettivi dell'investimento, Investitori di riferimento, indicatore di rischio, scenari di performance, costi totali, impatto annuale sul rendimento (RIY) nonché il periodo di detenzione raccomandato. L'opzione di investimento rappresenta la scelta di investire il 100% del capitale nella singola opzione.

Prodotto: Core Multiramo Private (TARIFFE UX48-UX49-UX50-UX51-UX52)

Opzione di investimento: ETF Amundi MSCI Emerging Markets SRI PAB Equity

Emittente: Amundi Luxembourg S.A.

ISIN: LU1861138961

Codice Interno: 20413

Combinazione CNP di appartenenza: AZIONARI SOSTENIBILI

Data di realizzazione del documento: 16/10/2023

State per acquistare un'opzione d'investimento che non è semplice e può essere di difficile comprensione.

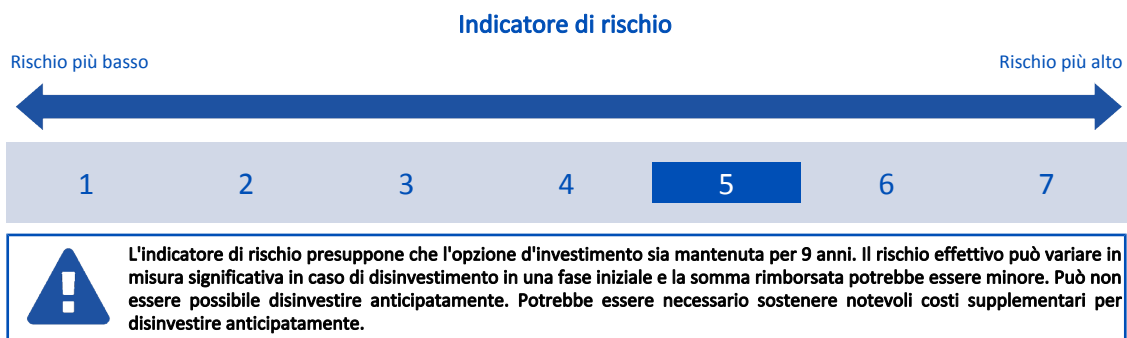
Obiettivi dell'opzione di investimento: L'obiettivo di investimento consiste nel replicare l'andamento, sia al rialzo che al ribasso, dell'indice MSCI EM (Emerging Markets) SRI Filtered PAB denominato in dollari statunitensi, riducendo al minimo il tracking error tra la performance dell'OICR e del Benchmark. L'indice è rappresentativo del rendimento delle azioni Large e Mid cap di 26 paesi emergenti (a settembre 2020). L'indice offre esposizione a società con rating ambientali, sociali e di governance (ESG) eccezionali ed esclude le società i cui prodotti hanno impatti negativi a livello sociale o ambientale.

Il gestore potrà utilizzare derivati al fine di gestire i flussi in entrata e in uscita, nonché qualora ciò consenta una migliore esposizione a un elemento costitutivo del Benchmark. Al fine di generare reddito aggiuntivo per compensare i costi, l'OICR può anche effettuare operazioni di prestito titoli.

La valuta di riferimento è il dollaro statunitense.

Investitori al dettaglio di riferimento dell'opzione di investimento: il Fondo Esterno è rivolto ai clienti aventi una buona conoscenza e/o esperienza dei mercati finanziari e assicurativi e una alta tolleranza al rischio finanziario, i quali intendono investire il proprio capitale nel medio periodo accettando i possibili rischi di perdita connessi all'investimento finanziario.

Quali sono i rischi e qual è il potenziale rendimento?



L'indicatore di rischio è un'indicazione orientativa del livello di rischio di questa opzione di investimento rispetto ad altre opzioni. Esso esprime la probabilità che il prodotto subisca perdite monetarie a causa di movimenti sul mercato o a causa della nostra incapacità di pagarvi quanto dovuto.

Abbiamo classificato questa opzione di investimento al livello 5 su 7 che corrisponde alla classe di rischio medio-alto. Ciò significa che le perdite potenziali dovute alla performance futura del prodotto sono classificate nel livello medio-alto e che è molto improbabile che le cattive condizioni di mercato influenzino la capacità di CNP Vita Assicura S.p.A. di pagarvi quanto dovuto.

Scenari di performance

Il possibile rimborso dipenderà dall'andamento futuro dei mercati, che è incerto e non può essere previsto con esattezza. Lo scenario sfavorevole, lo scenario moderato e lo scenario favorevole riportati sono illustrazioni basate sulla performance peggiore, la performance media e la performance migliore del prodotto negli ultimi 14 anni. Nel futuro i mercati potrebbero avere un andamento molto diverso.

Lo scenario di morte si basa sullo scenario moderato ed è calcolato considerando la percentuale di maggiorazione più bassa.

Periodo di detenzione raccomandato: 9 anni			
Esempio di investimento: € 10.000			
Premio assicurativo [€ 0]			
Scenari - Caso vita	In caso di uscita dopo 1 anno		In caso di uscita dopo 9 anni
	Possibile rimborso al netto dei costi (Rendimento medio annuo)		
Minimo	Non esiste un rendimento minimo garantito. Potreste perdere il vostro intero investimento o parte di esso.		
Stress	€ 960 (-90,36%)	€ 200 (-35,20%)	
Sfavorevole	€ 7.530 (-24,74%)	€ 6.350 (-4,93%)	
Moderato	€ 9.930 (-0,67%)	€ 11.080 (1,15%)	
Favorevole	€ 14.980 (49,76%)	€ 14.360 (4,10%)	
Scenario - Caso morte	Possibile rimborso a favore dei vostri beneficiari al netto dei costi		
In caso di decesso dell'Assicurato	€ 10.180		€ 11.300

Le cifre riportate comprendono tutti i costi del prodotto in quanto tale, ma possono non comprendere tutti i costi da voi pagati al consulente o al distributore. Le cifre non tengono conto della vostra situazione fiscale personale, che può incidere anch'essa sull'importo del rimborso.

Lo scenario di stress indica quale potrebbe essere l'importo rimborsato in circostanze di mercato estreme.

Lo scenario sfavorevole si è verificato per un investimento nell'opzione/parametro di riferimento idoneo tra il giugno 2021 e il agosto 2023.

Lo scenario moderato si è verificato per un investimento nell'opzione/parametro di riferimento idoneo tra il febbraio 2014 e il febbraio 2023.

Lo scenario favorevole si è verificato per un investimento nell'opzione/parametro di riferimento idoneo tra il giugno 2012 e il giugno 2021.

Questo prodotto non è facilmente liquidabile. In caso di uscita da un investimento prima del periodo di detenzione raccomandato potrebbe essere necessario sostenere costi supplementari.

Quali sono i costi?

La persona che fornisce consulenza sul prodotto o che lo vende potrebbe addebitare altri costi, nel qual caso fornirà informazioni su tali costi, illustrandone l'impatto sull'investimento.

Andamento dei costi nel tempo

Le tabelle mostrano gli importi prelevati dall'investimento per coprire diversi tipi di costi. Tali importi dipendono dall'entità dell'investimento, dalla durata della detenzione del prodotto e dall'andamento del prodotto. Gli importi sono qui riportati a fini illustrativi e si basano su un importo esemplificativo dell'investimento e su diversi possibili periodi di investimento. Si è ipotizzato quanto segue:

- nel primo anno recupero dell'importo investito (rendimento annuo dello 0%). Per gli altri periodi di detenzione si è ipotizzato che il prodotto abbia la performance indicata nello scenario moderato;
- 10.000 Euro di investimento.

	In caso di uscita dopo 1 anno	In caso di uscita dopo 9 anni
Costi totali	€ 335	€ 3.166
Incidenza annuale dei costi (*)	3,3%	2,9% ogni anno

(*) Dimostra come i costi riducano ogni anno il rendimento nel corso del periodo di detenzione. Ad esempio, se l'uscita avviene nel periodo di detenzione raccomandato, si prevede che il rendimento medio annuo sarà pari al 4% prima dei costi e al 1,1% al netto dei costi.

Una parte dei costi può essere condivisa con la persona che vende il prodotto per coprire i servizi che fornisce. L'importo vi verrà comunicato in seguito.

Composizione dei costi

Costi una tantum di ingresso o di uscita		Incidenza annuale dei costi in caso di uscita dopo 9 anni
Costi di ingresso	percentuale dei costi prelevati dal premio pagato al momento della sottoscrizione dell'investimento	0,0%
Costi di uscita	percentuale dei costi prelevati dal vostro investimento prima che vi venga pagato. I costi di uscita sono indicati come "N/A" nella colonna successiva in quanto non si applicano se il prodotto è conservato fino al periodo di detenzione raccomandato.	N/A
Costi correnti registrati ogni anno		
Commissioni di gestione e altri costi amministrativi o di esercizio	percentuale del valore dell'investimento all'anno che tratteniamo ogni anno per la gestione dei vostri investimenti. Si tratta di una stima basata sui costi effettivi dell'ultimo anno.	2,9%
Costi di transazione	percentuale del valore dell'investimento all'anno. Si tratta di una stima dei costi sostenuti per l'acquisto e la vendita degli investimenti sottostanti per il prodotto. L'importo effettivo varierà a seconda di quanto viene acquistato e venduto.	0,0%

Periodo di detenzione raccomandato dell'opzione di investimento: 9 anni.

Altre informazioni rilevanti

Nella sezione "Situazione Fondi" del sito www.gruppcnp.it sono disponibili le performance passate dell'OICR e le informazioni sulla loro modalità di calcolo. Le performance sono riportate per gli ultimi 10 anni o per un minor periodo se non è disponibile una storicità pari a 10 anni e vengono aggiornate e pubblicate mensilmente.

Documento contenente le informazioni chiave - ALLEGATO

Di seguito vengono riportate le caratteristiche dell'opzione di investimento sottostante il prodotto in relazione a: obiettivi dell'investimento, Investitori di riferimento, indicatore di rischio, scenari di performance, costi totali, impatto annuale sul rendimento (RIY) nonché il periodo di detenzione raccomandato. L'opzione di investimento rappresenta la scelta di investire il 100% del capitale nella singola opzione.

Prodotto: Core Multiramo Private (TARIFFE UX48-UX49-UX50-UX51-UX52)

Opzione di investimento: ETF Amundi MSCI Europe Healthcare Equity

Emittente: %SoggettoIdeatoreGestore%

ISIN: FR0010688192

Codice Interno: 21727

Combinazione CNP di appartenenza: AZIONARI

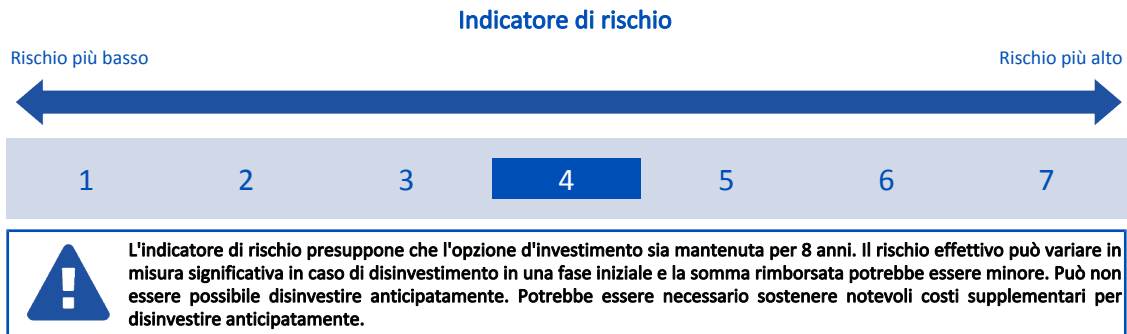
Data di realizzazione del documento: 16/10/2023

State per acquistare un'opzione d'investimento che non è semplice e può essere di difficile comprensione.

Obiettivi dell'opzione di investimento: L'OICR ha l'obiettivo di replicare l'andamento del Benchmark, con uno scostamento massimo del 2%, come misurato dalla tracking error. L'OICR raggiungere l'obiettivo mediante replica indiretta. L'OICR investe in strumenti derivati al fine del raggiungimento del suo obiettivo. La valuta di riferimento dell'OICR è l'Euro.

Investitori al dettaglio di riferimento dell'opzione di investimento: il Fondo Esterno è rivolto ai clienti aventi una buona conoscenza e/o esperienza dei mercati finanziari e assicurativi e una media tolleranza al rischio finanziario, i quali intendono investire il proprio capitale nel medio periodo accettando i possibili rischi di perdita connessi all'investimento finanziario.

Quali sono i rischi e qual è il potenziale rendimento?



L'indicatore di rischio è un'indicazione orientativa del livello di rischio di questa opzione di investimento rispetto ad altre opzioni. Esso esprime la probabilità che il prodotto subisca perdite monetarie a causa di movimenti sul mercato o a causa della nostra incapacità di pagarvi quanto dovuto.

Abbiamo classificato questa opzione di investimento al livello 4 su 7 che corrisponde alla classe di rischio medio. Ciò significa che le perdite potenziali dovute alla performance futura del prodotto sono classificate nel livello medio e che è molto improbabile che le cattive condizioni di mercato influenzino la capacità di CNP Vita Assicura S.p.A. di pagarvi quanto dovuto.

Scenari di performance

Il possibile rimborso dipenderà dall'andamento futuro dei mercati, che è incerto e non può essere previsto con esattezza. Lo scenario sfavorevole, lo scenario moderato e lo scenario favorevole riportati sono illustrazioni basate sulla performance peggiore, la performance media e la performance migliore del prodotto negli ultimi 13 anni. Nel futuro i mercati potrebbero avere un andamento molto diverso.

Lo scenario di morte si basa sullo scenario moderato ed è calcolato considerando la percentuale di maggiorazione più bassa.

Periodo di detenzione raccomandato: 8 anni		
Esempio di investimento: € 10.000		
Premio assicurativo [€ 0]		
Scenari - Caso vita	In caso di uscita dopo 1 anno	In caso di uscita dopo 8 anni
	Possibile rimborso al netto dei costi (Rendimento medio annuo)	
Minimo	Non esiste un rendimento minimo garantito. Potreste perdere il vostro intero investimento o parte di esso.	
Stress	€ 2.740 (-72,63%)	€ 1.550 (-20,78%)
Sfavorevole	€ 8.070 (-19,31%)	€ 8.370 (-2,19%)
Moderato	€ 10.890 (8,95%)	€ 16.550 (6,50%)
Favorevole	€ 13.360 (33,55%)	€ 21.040 (9,74%)
Scenario - Caso morte	Possibile rimborso a favore dei vostri beneficiari al netto dei costi	
In caso di decesso dell'Assicurato	€ 11.170	€ 16.880

Le cifre riportate comprendono tutti i costi del prodotto in quanto tale, ma possono non comprendere tutti i costi da voi pagati al consulente o al distributore. Le cifre non tengono conto della vostra situazione fiscale personale, che può incidere anch'essa sull'importo del rimborso.

Lo scenario di stress indica quale potrebbe essere l'importo rimborsato in circostanze di mercato estreme.

Lo scenario sfavorevole si è verificato per un investimento nell'opzione/parametro di riferimento idoneo tra il aprile 2022 e il agosto 2023.

Lo scenario moderato si è verificato per un investimento nell'opzione/parametro di riferimento idoneo tra il luglio 2013 e il luglio 2021.

Lo scenario favorevole si è verificato per un investimento nell'opzione/parametro di riferimento idoneo tra il novembre 2011 e il novembre 2019.

Questo prodotto non è facilmente liquidabile. In caso di uscita da un investimento prima del periodo di detenzione raccomandato potrebbe essere necessario sostenere costi supplementari.

Quali sono i costi?

La persona che fornisce consulenza sul prodotto o che lo vende potrebbe addebitare altri costi, nel qual caso fornirà informazioni su tali costi, illustrandone l'impatto sull'investimento.

Andamento dei costi nel tempo

Le tabelle mostrano gli importi prelevati dall'investimento per coprire diversi tipi di costi. Tali importi dipendono dall'entità dell'investimento, dalla durata della detenzione del prodotto e dall'andamento del prodotto. Gli importi sono qui riportati a fini illustrativi e si basano su un importo esemplificativo dell'investimento e su diversi possibili periodi di investimento. Si è ipotizzato quanto segue:

- nel primo anno recupero dell'importo investito (rendimento annuo dello 0%). Per gli altri periodi di detenzione si è ipotizzato che il prodotto abbia la performance indicata nello scenario moderato;
- 10.000 Euro di investimento.

	In caso di uscita dopo 1 anno	In caso di uscita dopo 8 anni
Costi totali	€ 333	€ 4.089
Incidenza annuale dei costi (*)	3,3%	3,0% ogni anno

(*) Dimostra come i costi riducano ogni anno il rendimento nel corso del periodo di detenzione. Ad esempio, se l'uscita avviene nel periodo di detenzione raccomandato, si prevede che il rendimento medio annuo sarà pari al 9,5% prima dei costi e al 6,5% al netto dei costi.

Una parte dei costi può essere condivisa con la persona che vende il prodotto per coprire i servizi che fornisce. L'importo vi verrà comunicato in seguito.

Composizione dei costi

Costi una tantum di ingresso o di uscita	Incidenza annuale dei costi in caso di uscita dopo 8 anni
Costi di ingresso	percentuale dei costi prelevati dal premio pagato al momento della sottoscrizione dell'investimento 0,0%
Costi di uscita	percentuale dei costi prelevati dal vostro investimento prima che vi venga pagato. I costi di uscita sono indicati come "N/A" nella colonna successiva in quanto non si applicano se il prodotto è conservato fino al periodo di detenzione raccomandato. N/A
Costi correnti registrati ogni anno	
Commissioni di gestione e altri costi amministrativi o di esercizio	percentuale del valore dell'investimento all'anno che tratteniamo ogni anno per la gestione dei vostri investimenti. Si tratta di una stima basata sui costi effettivi dell'ultimo anno. 3,0%
Costi di transazione	percentuale del valore dell'investimento all'anno. Si tratta di una stima dei costi sostenuti per l'acquisto e la vendita degli investimenti sottostanti per il prodotto. L'importo effettivo varierà a seconda di quanto viene acquistato e venduto. 0,0%

Periodo di detenzione raccomandato dell'opzione di investimento: 8 anni.

Altre informazioni rilevanti

Nella sezione "Situazione Fondi" del sito www.gruppocnp.it sono disponibili le performance passate dell'OICR e le informazioni sulla loro modalità di calcolo. Le performance sono riportate per gli ultimi 10 anni o per un minor periodo se non è disponibile una storicità pari a 10 anni e vengono aggiornate e pubblicate mensilmente.

Documento contenente le informazioni chiave - ALLEGATO

Di seguito vengono riportate le caratteristiche dell'opzione di investimento sottostante il prodotto in relazione a: obiettivi dell'investimento, Investitori di riferimento, indicatore di rischio, scenari di performance, costi totali, impatto annuale sul rendimento (RIY) nonché il periodo di detenzione raccomandato. L'opzione di investimento rappresenta la scelta di investire il 100% del capitale nella singola opzione.

Prodotto: Core Multiramo Private (TARIFFE UX48-UX49-UX50-UX51-UX52)

Opzione di investimento: ETF Amundi MSCI Europe Quality

Emittente: Amundi Luxembourg S.A.

ISIN: LU1681041890

Codice Interno: 17789

Combinazione CNP di appartenenza: AZIONARI

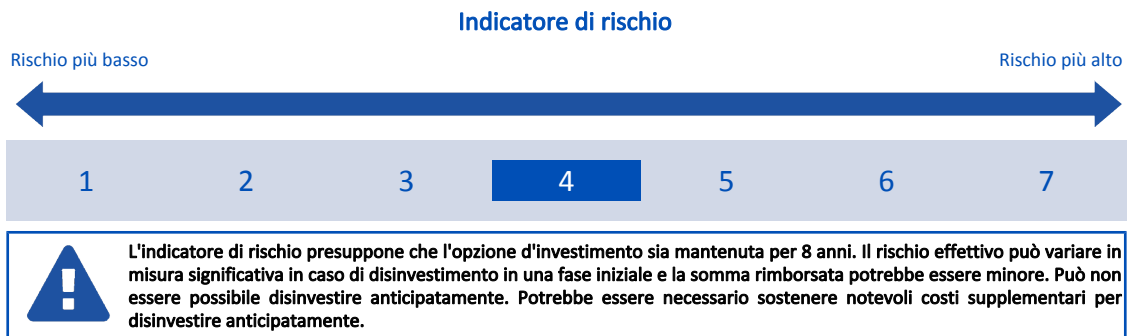
Data di realizzazione del documento: 16/10/2023

State per acquistare un'opzione d'investimento che non è semplice e può essere di difficile comprensione.

Obiettivi dell'opzione di investimento: L'OICR tende a replicare il rendimento del Benchmark, rappresentativo di titoli azionari Large cap negoziati sui principali mercati dei paesi europei sviluppati con un potenziale di crescita di qualità a lungo termine. L'OICR mira a raggiungere l'obiettivo mediante replica indiretta, tramite un titolo derivato (total return swap). Gli strumenti derivati costituiscono quindi parte integrante delle strategie d'investimento dell'OICR. La valuta di riferimento del portafoglio è l'euro.

Investitori al dettaglio di riferimento dell'opzione di investimento: il Fondo Esterno è rivolto ai clienti aventi una buona conoscenza e/o esperienza dei mercati finanziari e assicurativi e una media tolleranza al rischio finanziario, i quali intendono investire il proprio capitale nel medio periodo accettando i possibili rischi di perdita connessi all'investimento finanziario.

Quali sono i rischi e qual è il potenziale rendimento?



L'indicatore di rischio è un'indicazione orientativa del livello di rischio di questa opzione di investimento rispetto ad altre opzioni. Esso esprime la probabilità che il prodotto subisca perdite monetarie a causa di movimenti sul mercato o a causa della nostra incapacità di pagarvi quanto dovuto.

Abbiamo classificato questa opzione di investimento al livello 4 su 7 che corrisponde alla classe di rischio medio. Ciò significa che le perdite potenziali dovute alla performance futura del prodotto sono classificate nel livello medio e che è molto improbabile che le cattive condizioni di mercato influenzino la capacità di CNP Vita Assicura S.p.A. di pagarvi quanto dovuto.

Scenari di performance

Il possibile rimborso dipenderà dall'andamento futuro dei mercati, che è incerto e non può essere previsto con esattezza. Lo scenario sfavorevole, lo scenario moderato e lo scenario favorevole riportati sono illustrazioni basate sulla performance peggiore, la performance media e la performance migliore del prodotto negli ultimi 13 anni. Nel futuro i mercati potrebbero avere un andamento molto diverso.

Lo scenario di morte si basa sullo scenario moderato ed è calcolato considerando la percentuale di maggiorazione più bassa.

Periodo di detenzione raccomandato: 8 anni		Esempio di investimento: € 10.000	
Premio assicurativo [€ 0]		In caso di uscita dopo 1 anno	In caso di uscita dopo 8 anni
Scenari - Caso vita		Possibile rimborso al netto dei costi (Rendimento medio annuo)	
Minimo	Non esiste un rendimento minimo garantito. Potreste perdere il vostro intero investimento o parte di esso.		
Stress	€ 2.060 (-79,39%)	€ 750 (-27,62%)	
Sfavorevole	€ 8.270 (-17,32%)	€ 7.640 (-3,31%)	
Moderato	€ 10.720 (7,19%)	€ 17.130 (6,96%)	
Favorevole	€ 13.500 (34,96%)	€ 20.190 (9,18%)	
Scenario - Caso morte		Possibile rimborso a favore dei vostri beneficiari al netto dei costi	
In caso di decesso dell'Assicurato	€ 10.990	€ 10.990	€ 17.470

Le cifre riportate comprendono tutti i costi del prodotto in quanto tale, ma possono non comprendere tutti i costi da voi pagati al consulente o al distributore. Le cifre non tengono conto della vostra situazione fiscale personale, che può incidere anch'essa sull'importo del rimborso.

Lo scenario di stress indica quale potrebbe essere l'importo rimborsato in circostanze di mercato estreme.

Lo scenario sfavorevole si è verificato per un investimento nell'opzione/parametro di riferimento idoneo tra il dicembre 2021 e il agosto 2023.

Lo scenario moderato si è verificato per un investimento nell'opzione/parametro di riferimento idoneo tra il febbraio 2014 e il febbraio 2022.

Lo scenario favorevole si è verificato per un investimento nell'opzione/parametro di riferimento idoneo tra il agosto 2013 e il agosto 2021.

Questo prodotto non è facilmente liquidabile. In caso di uscita da un investimento prima del periodo di detenzione raccomandato potrebbe essere necessario sostenere costi supplementari.

Quali sono i costi?

La persona che fornisce consulenza sul prodotto o che lo vende potrebbe addebitare altri costi, nel qual caso fornirà informazioni su tali costi, illustrandone l'impatto sull'investimento.

Andamento dei costi nel tempo

Le tabelle mostrano gli importi prelevati dall'investimento per coprire diversi tipi di costi. Tali importi dipendono dall'entità dell'investimento, dalla durata della detenzione del prodotto e dall'andamento del prodotto. Gli importi sono qui riportati a fini illustrativi e si basano su un importo esemplificativo dell'investimento e su diversi possibili periodi di investimento. Si è ipotizzato quanto segue:

- nel primo anno recupero dell'importo investito (rendimento annuo dello 0%). Per gli altri periodi di detenzione si è ipotizzato che il prodotto abbia la performance indicata nello scenario moderato;
- 10.000 Euro di investimento.

	In caso di uscita dopo 1 anno	In caso di uscita dopo 8 anni
Costi totali	€ 331	€ 4.200
Incidenza annuale dei costi (*)	3,3%	3,0% ogni anno

(*) Dimostra come i costi riducano ogni anno il rendimento nel corso del periodo di detenzione. Ad esempio, se l'uscita avviene nel periodo di detenzione raccomandato, si prevede che il rendimento medio annuo sarà pari al 10% prima dei costi e al 7% al netto dei costi.

Una parte dei costi può essere condivisa con la persona che vende il prodotto per coprire i servizi che fornisce. L'importo vi verrà comunicato in seguito.

Composizione dei costi

Costi una tantum di ingresso o di uscita	Incidenza annuale dei costi in caso di uscita dopo 8 anni
Costi di ingresso	percentuale dei costi prelevati dal premio pagato al momento della sottoscrizione dell'investimento 0,0%
Costi di uscita	percentuale dei costi prelevati dal vostro investimento prima che vi venga pagato. I costi di uscita sono indicati come "N/A" nella colonna successiva in quanto non si applicano se il prodotto è conservato fino al periodo di detenzione raccomandato. N/A
Costi correnti registrati ogni anno	
Commissioni di gestione e altri costi amministrativi o di esercizio	percentuale del valore dell'investimento all'anno che tratteniamo ogni anno per la gestione dei vostri investimenti. Si tratta di una stima basata sui costi effettivi dell'ultimo anno. 3,0%
Costi di transazione	percentuale del valore dell'investimento all'anno. Si tratta di una stima dei costi sostenuti per l'acquisto e la vendita degli investimenti sottostanti per il prodotto. L'importo effettivo varierà a seconda di quanto viene acquistato e venduto. 0,0%

Periodo di detenzione raccomandato dell'opzione di investimento: 8 anni.

Altre informazioni rilevanti

Nella sezione "Situazione Fondi" del sito www.gruppcnp.it sono disponibili le performance passate dell'OICR e le informazioni sulla loro modalità di calcolo. Le performance sono riportate per gli ultimi 10 anni o per un minor periodo se non è disponibile una storicità pari a 10 anni e vengono aggiornate e pubblicate mensilmente.

Documento contenente le informazioni chiave - ALLEGATO

Di seguito vengono riportate le caratteristiche dell'opzione di investimento sottostante il prodotto in relazione a: obiettivi dell'investimento, Investitori di riferimento, indicatore di rischio, scenari di performance, costi totali, impatto annuale sul rendimento (RIY) nonché il periodo di detenzione raccomandato. L'opzione di investimento rappresenta la scelta di investire il 100% del capitale nella singola opzione.

Prodotto: Core Multiramo Private (TARIFFE UX48-UX49-UX50-UX51-UX52)

Opzione di investimento: ETF Amundi MSCI Europe Value Factor Equity

Emittente: Amundi Luxembourg S.A.

ISIN: LU1681042518

Codice Interno: 21732

Combinazione CNP di appartenenza: AZIONARI

Data di realizzazione del documento: 16/10/2023

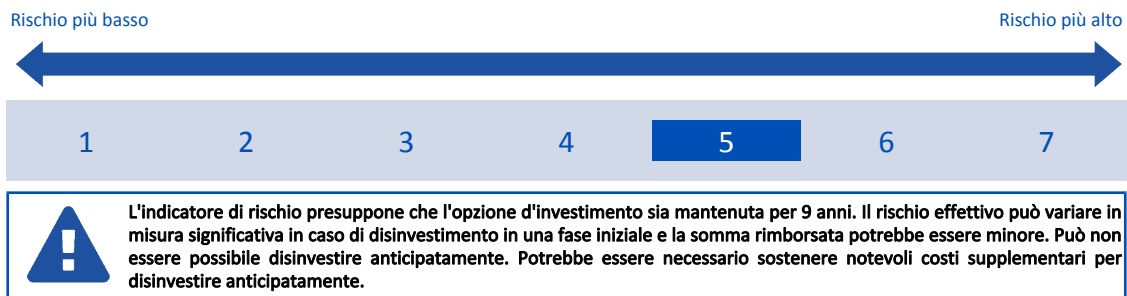
State per acquistare un'opzione d'investimento che non è semplice e può essere di difficile comprensione.

Obiettivi dell'opzione di investimento: L'OICR ha l'obiettivo di replicare l'andamento del Benchmark, con uno scostamento non superiore all'1%, come misurato dalla tracking error. L'OICR raggiunge l'obiettivo mediante replica indiretta. L'OICR investe in strumenti derivati al fine del raggiungimento del suo obiettivo. La valuta di riferimento dell'OICR è l'Euro.

Investitori al dettaglio di riferimento dell'opzione di investimento: il Fondo Esterno è rivolto ai clienti aventi una buona conoscenza e/o esperienza dei mercati finanziari e assicurativi e una alta tolleranza al rischio finanziario, i quali intendono investire il proprio capitale nel medio periodo accettando i possibili rischi di perdita connessi all'investimento finanziario.

Quali sono i rischi e qual è il potenziale rendimento?

Indicatore di rischio



L'indicatore di rischio è un'indicazione orientativa del livello di rischio di questa opzione di investimento rispetto ad altre opzioni. Esso esprime la probabilità che il prodotto subisca perdite monetarie a causa di movimenti sul mercato o a causa della nostra incapacità di pagarvi quanto dovuto.

Abbiamo classificato questa opzione di investimento al livello 5 su 7 che corrisponde alla classe di rischio medio-alto. Ciò significa che le perdite potenziali dovute alla performance futura del prodotto sono classificate nel livello medio-alto e che è molto improbabile che le cattive condizioni di mercato influenzino la capacità di CNP Vita Assicura S.p.A. di pagarvi quanto dovuto.

Scenari di performance

Il possibile rimborso dipenderà dall'andamento futuro dei mercati, che è incerto e non può essere previsto con esattezza. Lo scenario sfavorevole, lo scenario moderato e lo scenario favorevole riportati sono illustrazioni basate sulla performance peggiore, la performance media e la performance migliore del prodotto negli ultimi 14 anni. Nel futuro i mercati potrebbero avere un andamento molto diverso.

Lo scenario di morte si basa sullo scenario moderato ed è calcolato considerando la percentuale di maggiorazione più bassa.

Periodo di detenzione raccomandato: 9 anni		Esempio di investimento: € 10.000	
Premio assicurativo [€ 0]		In caso di uscita dopo 1 anno	In caso di uscita dopo 9 anni
Scenari - Caso vita		Possibile rimborso al netto dei costi (Rendimento medio annuo)	
Minimo	Non esiste un rendimento minimo garantito. Potreste perdere il vostro intero investimento o parte di esso.		
Stress		€ 1.360 (-86,40%)	€ 510 (-28,15%)
Sfavorevole		€ 7.240 (-27,57%)	€ 8.380 (-1,94%)
Moderato		€ 10.350 (3,52%)	€ 12.660 (2,66%)
Favorevole		€ 14.010 (40,09%)	€ 15.180 (4,75%)
Scenario - Caso morte		Possibile rimborso a favore dei vostri beneficiari al netto dei costi	
In caso di decesso dell'Assicurato		€ 10.610	€ 12.910

Le cifre riportate comprendono tutti i costi del prodotto in quanto tale, ma possono non comprendere tutti i costi da voi pagati al consulente o al distributore. Le cifre non tengono conto della vostra situazione fiscale personale, che può incidere anch'essa sull'importo del rimborso.

Lo scenario di stress indica quale potrebbe essere l'importo rimborsato in circostanze di mercato estreme.

Lo scenario sfavorevole si è verificato per un investimento nell'opzione/parametro di riferimento idoneo tra il gennaio 2022 e il agosto 2023.

Lo scenario moderato si è verificato per un investimento nell'opzione/parametro di riferimento idoneo tra il agosto 2010 e il agosto 2019.

Lo scenario favorevole si è verificato per un investimento nell'opzione/parametro di riferimento idoneo tra il maggio 2012 e il maggio 2021.

Questo prodotto non è facilmente liquidabile. In caso di uscita da un investimento prima del periodo di detenzione raccomandato potrebbe essere necessario sostenere costi supplementari.

Quali sono i costi?

La persona che fornisce consulenza sul prodotto o che lo vende potrebbe addebitare altri costi, nel qual caso fornirà informazioni su tali costi, illustrandone l'impatto sull'investimento.

Andamento dei costi nel tempo

Le tabelle mostrano gli importi prelevati dall'investimento per coprire diversi tipi di costi. Tali importi dipendono dall'entità dell'investimento, dalla durata della detenzione del prodotto e dall'andamento del prodotto. Gli importi sono qui riportati a fini illustrativi e si basano su un importo esemplificativo dell'investimento e su diversi possibili periodi di investimento. Si è ipotizzato quanto segue:

- nel primo anno recupero dell'importo investito (rendimento annuo dello 0%). Per gli altri periodi di detenzione si è ipotizzato che il prodotto abbia la performance indicata nello scenario moderato;
- 10.000 Euro di investimento.

	In caso di uscita dopo 1 anno	In caso di uscita dopo 9 anni
Costi totali	€ 331	€ 3.556
Incidenza annuale dei costi (*)	3,3%	2,9% ogni anno

(*) Dimostra come i costi riducano ogni anno il rendimento nel corso del periodo di detenzione. Ad esempio, se l'uscita avviene nel periodo di detenzione raccomandato, si prevede che il rendimento medio annuo sarà pari al 5,6% prima dei costi e al 2,7% al netto dei costi.

Una parte dei costi può essere condivisa con la persona che vende il prodotto per coprire i servizi che fornisce. L'importo vi verrà comunicato in seguito.

Composizione dei costi

Costi una tantum di ingresso o di uscita	Incidenza annuale dei costi in caso di uscita dopo 9 anni	
Costi di ingresso	percentuale dei costi prelevati dal premio pagato al momento della sottoscrizione dell'investimento	0,0%
Costi di uscita	percentuale dei costi prelevati dal vostro investimento prima che vi venga pagato. I costi di uscita sono indicati come "N/A" nella colonna successiva in quanto non si applicano se il prodotto è conservato fino al periodo di detenzione raccomandato.	N/A
Costi correnti registrati ogni anno		
Commissioni di gestione e altri costi amministrativi o di esercizio	percentuale del valore dell'investimento all'anno che tratteniamo ogni anno per la gestione dei vostri investimenti. Si tratta di una stima basata sui costi effettivi dell'ultimo anno.	2,9%
Costi di transazione	percentuale del valore dell'investimento all'anno. Si tratta di una stima dei costi sostenuti per l'acquisto e la vendita degli investimenti sottostanti per il prodotto. L'importo effettivo varierà a seconda di quanto viene acquistato e venduto.	0,0%

Periodo di detenzione raccomandato dell'opzione di investimento: 9 anni.

Altre informazioni rilevanti

Nella sezione "Situazione Fondi" del sito www.gruppocnp.it sono disponibili le performance passate dell'OICR e le informazioni sulla loro modalità di calcolo. Le performance sono riportate per gli ultimi 10 anni o per un minor periodo se non è disponibile una storicità pari a 10 anni e vengono aggiornate e pubblicate mensilmente.

Documento contenente le informazioni chiave - ALLEGATO

Di seguito vengono riportate le caratteristiche dell'opzione di investimento sottostante il prodotto in relazione a: obiettivi dell'investimento, Investitori di riferimento, indicatore di rischio, scenari di performance, costi totali, impatto annuale sul rendimento (RIY) nonché il periodo di detenzione raccomandato. L'opzione di investimento rappresenta la scelta di investire il 100% del capitale nella singola opzione.

Prodotto: Core Multiramo Private (TARIFFE UX48-UX49-UX50-UX51-UX52)

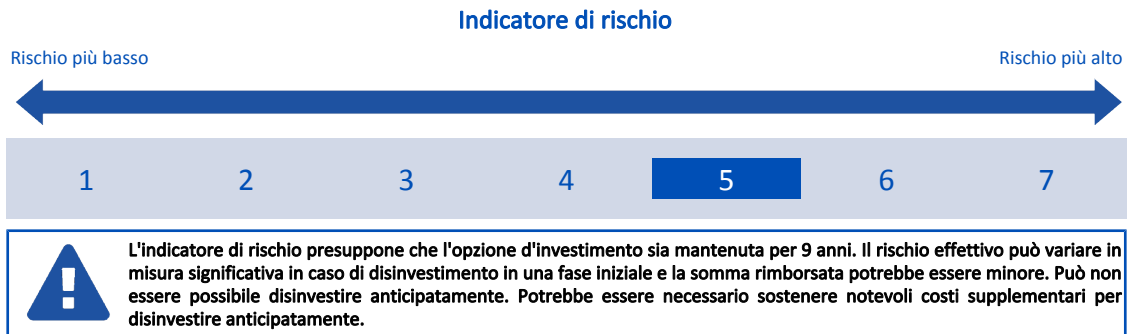
Opzione di investimento: ETF Amundi MSCI India Equity
Emittente: Amundi Luxembourg S.A.
ISIN: LU1681043086
Codice Interno: 16187
Combinazione CNP di appartenenza: AZIONARI
Data di realizzazione del documento: 16/10/2023

State per acquistare un'opzione d'investimento che non è semplice e può essere di difficile comprensione.

Obiettivi dell'opzione di investimento: L'OICR ha l'obiettivo di replicare l'andamento del Benchmark, con uno scostamento non superiore all'1%, come misurato dalla tracking error. L'OICR raggiunge l'obiettivo mediante replica indiretta. L'OICR investe in strumenti derivati al fine del raggiungimento del suo obiettivo. La valuta di riferimento dell'OICR è l'Euro.

Investitori al dettaglio di riferimento dell'opzione di investimento: il Fondo Esterno è rivolto ai clienti aventi una buona conoscenza e/o esperienza dei mercati finanziari e assicurativi e una alta tolleranza al rischio finanziario, i quali intendono investire il proprio capitale nel medio periodo accettando i possibili rischi di perdita connessi all'investimento finanziario.

Quali sono i rischi e qual è il potenziale rendimento?



L'indicatore di rischio è un'indicazione orientativa del livello di rischio di questa opzione di investimento rispetto ad altre opzioni. Esso esprime la probabilità che il prodotto subisca perdite monetarie a causa di movimenti sul mercato o a causa della nostra incapacità di pagarvi quanto dovuto.

Abbiamo classificato questa opzione di investimento al livello 5 su 7 che corrisponde alla classe di rischio medio-alto. Ciò significa che le perdite potenziali dovute alla performance futura del prodotto sono classificate nel livello medio-alto e che è molto improbabile che le cattive condizioni di mercato influenzino la capacità di CNP Vita Assicura S.p.A. di pagarvi quanto dovuto.

Scenari di performance

Il possibile rimborso dipenderà dall'andamento futuro dei mercati, che è incerto e non può essere previsto con esattezza. Lo scenario sfavorevole, lo scenario moderato e lo scenario favorevole riportati sono illustrazioni basate sulla performance peggiore, la performance media e la performance migliore del prodotto negli ultimi 14 anni. Nel futuro i mercati potrebbero avere un andamento molto diverso.

Lo scenario di morte si basa sullo scenario moderato ed è calcolato considerando la percentuale di maggiorazione più bassa.

Periodo di detenzione raccomandato: 9 anni		
Esempio di investimento: € 10.000		
Premio assicurativo [€ 0]		
Scenari - Caso vita	In caso di uscita dopo 1 anno	In caso di uscita dopo 9 anni
	Possibile rimborso al netto dei costi (Rendimento medio annuo)	
Minimo	Non esiste un rendimento minimo garantito. Potreste perdere il vostro intero investimento o parte di esso.	
Stress	€ 600 (-94,02%)	€ 160 (-36,76%)
Sfavorevole	€ 6.290 (-37,13%)	€ 7.530 (-3,11%)
Moderato	€ 10.150 (1,50%)	€ 16.090 (5,43%)
Favorevole	€ 16.380 (63,78%)	€ 24.770 (10,60%)
Scenario - Caso morte	Possibile rimborso a favore dei vostri beneficiari al netto dei costi	
In caso di decesso dell'Assicurato	€ 10.410	€ 16.410

Le cifre riportate comprendono tutti i costi del prodotto in quanto tale, ma possono non comprendere tutti i costi da voi pagati al consulente o al distributore. Le cifre non tengono conto della vostra situazione fiscale personale, che può incidere anch'essa sull'importo del rimborso.

Lo scenario di stress indica quale potrebbe essere l'importo rimborsato in circostanze di mercato estreme.

Lo scenario sfavorevole si è verificato per un investimento nell'opzione/parametro di riferimento idoneo tra il agosto 2022 e il agosto 2023.

Lo scenario moderato si è verificato per un investimento nell'opzione/parametro di riferimento idoneo tra il luglio 2014 e il luglio 2023.

Lo scenario favorevole si è verificato per un investimento nell'opzione/parametro di riferimento idoneo tra il agosto 2013 e il agosto 2022.

Questo prodotto non è facilmente liquidabile. In caso di uscita da un investimento prima del periodo di detenzione raccomandato potrebbe essere necessario sostenere costi supplementari.

Quali sono i costi?

La persona che fornisce consulenza sul prodotto o che lo vende potrebbe addebitare altri costi, nel qual caso fornirà informazioni su tali costi, illustrandone l'impatto sull'investimento.

Andamento dei costi nel tempo

Le tabelle mostrano gli importi prelevati dall'investimento per coprire diversi tipi di costi. Tali importi dipendono dall'entità dell'investimento, dalla durata della detenzione del prodotto e dall'andamento del prodotto. Gli importi sono qui riportati a fini illustrativi e si basano su un importo esemplificativo dell'investimento e su diversi possibili periodi di investimento. Si è ipotizzato quanto segue:

- nel primo anno recupero dell'importo investito (rendimento annuo dello 0%). Per gli altri periodi di detenzione si è ipotizzato che il prodotto abbia la performance indicata nello scenario moderato;
- 10.000 Euro di investimento.

	In caso di uscita dopo 1 anno	In caso di uscita dopo 9 anni
Costi totali	€ 388	€ 5.506
Incidenza annuale dei costi (*)	3,9%	3,5% ogni anno

(*) Dimostra come i costi riducano ogni anno il rendimento nel corso del periodo di detenzione. Ad esempio, se l'uscita avviene nel periodo di detenzione raccomandato, si prevede che il rendimento medio annuo sarà pari al 8,9% prima dei costi e al 5,4% al netto dei costi.

Una parte dei costi può essere condivisa con la persona che vende il prodotto per coprire i servizi che fornisce. L'importo vi verrà comunicato in seguito.

Composizione dei costi

Costi una tantum di ingresso o di uscita	Incidenza annuale dei costi in caso di uscita dopo 9 anni
Costi di ingresso	percentuale dei costi prelevati dal premio pagato al momento della sottoscrizione dell'investimento 0,0%
Costi di uscita	percentuale dei costi prelevati dal vostro investimento prima che vi venga pagato. I costi di uscita sono indicati come "N/A" nella colonna successiva in quanto non si applicano se il prodotto è conservato fino al periodo di detenzione raccomandato. N/A
Costi correnti registrati ogni anno	
Commissioni di gestione e altri costi amministrativi o di esercizio	percentuale del valore dell'investimento all'anno che tratteniamo ogni anno per la gestione dei vostri investimenti. Si tratta di una stima basata sui costi effettivi dell'ultimo anno. 3,5%
Costi di transazione	percentuale del valore dell'investimento all'anno. Si tratta di una stima dei costi sostenuti per l'acquisto e la vendita degli investimenti sottostanti per il prodotto. L'importo effettivo varierà a seconda di quanto viene acquistato e venduto. 0,0%

Periodo di detenzione raccomandato dell'opzione di investimento: 9 anni.

Altre informazioni rilevanti

Nella sezione "Situazione Fondi" del sito www.gruppocnp.it sono disponibili le performance passate dell'OICR e le informazioni sulla loro modalità di calcolo. Le performance sono riportate per gli ultimi 10 anni o per un minor periodo se non è disponibile una storicità pari a 10 anni e vengono aggiornate e pubblicate mensilmente.

Documento contenente le informazioni chiave - ALLEGATO

Di seguito vengono riportate le caratteristiche dell'opzione di investimento sottostante il prodotto in relazione a: obiettivi dell'investimento, Investitori di riferimento, indicatore di rischio, scenari di performance, costi totali, impatto annuale sul rendimento (RIY) nonché il periodo di detenzione raccomandato. L'opzione di investimento rappresenta la scelta di investire il 100% del capitale nella singola opzione.

Prodotto: Core Multiramo Private (TARIFFE UX48-UX49-UX50-UX51-UX52)

Opzione di investimento: ETF Amundi MSCI Pacific Ex-Japan SRI PAB Equity

Emittente: Amundi Luxembourg S.A.

ISIN: LU1602144906

Codice Interno: 15986

Combinazione CNP di appartenenza: AZIONARI SOSTENIBILI

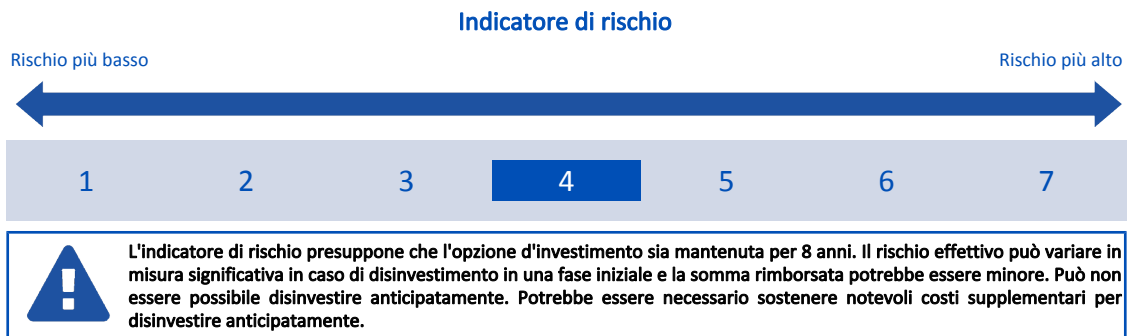
Data di realizzazione del documento: 16/10/2023

State per acquistare un'opzione d'investimento che non è semplice e può essere di difficile comprensione.

Obiettivi dell'opzione di investimento: L'OICR ha l'obiettivo di replicare l'andamento del Benchmark, con uno scostamento non superiore all'1%, come misurato dalla tracking error. L'OICR raggiungere l'obiettivo mediante replica diretta, investendo in titoli facenti parte del Benchmark. L'OICR può investire in strumenti derivati per una migliore gestione dei flussi di cassa (investimento e disinvestimento), nonché per migliorare l'esposizione al Benchmark. Il gestore considera i criteri ambientali, sociali e di governance (ESG) nella selezione degli investimenti. La valuta di riferimento dell'OICR è l'Euro.

Investitori al dettaglio di riferimento dell'opzione di investimento: il Fondo Esterno è rivolto ai clienti aventi una buona conoscenza e/o esperienza dei mercati finanziari e assicurativi e una media tolleranza al rischio finanziario, i quali intendono investire il proprio capitale nel medio periodo accettando i possibili rischi di perdita connessi all'investimento finanziario.

Quali sono i rischi e qual è il potenziale rendimento?



L'indicatore di rischio è un'indicazione orientativa del livello di rischio di questa opzione di investimento rispetto ad altre opzioni. Esso esprime la probabilità che il prodotto subisca perdite monetarie a causa di movimenti sul mercato o a causa della nostra incapacità di pagarvi quanto dovuto.

Abbiamo classificato questa opzione di investimento al livello 4 su 7 che corrisponde alla classe di rischio medio. Ciò significa che le perdite potenziali dovute alla performance futura del prodotto sono classificate nel livello medio e che è molto improbabile che le cattive condizioni di mercato influenzino la capacità di CNP Vita Assicura S.p.A. di pagarvi quanto dovuto.

Scenari di performance

Il possibile rimborso dipenderà dall'andamento futuro dei mercati, che è incerto e non può essere previsto con esattezza. Lo scenario sfavorevole, lo scenario moderato e lo scenario favorevole riportati sono illustrazioni basate sulla performance peggiore, la performance media e la performance migliore del prodotto negli ultimi 13 anni. Nel futuro i mercati potrebbero avere un andamento molto diverso.

Lo scenario di morte si basa sullo scenario moderato ed è calcolato considerando la percentuale di maggiorazione più bassa.

Periodo di detenzione raccomandato: 8 anni			
Esempio di investimento: € 10.000			
Premio assicurativo [€ 0]			
Scenari - Caso vita	In caso di uscita dopo 1 anno		In caso di uscita dopo 8 anni
	Possibile rimborso al netto dei costi (Rendimento medio annuo)		
Minimo	Non esiste un rendimento minimo garantito. Potreste perdere il vostro intero investimento o parte di esso.		
Stress	€ 1.240 (-87,63%)	€ 610 (-29,55%)	
Sfavorevole	€ 7.690 (-23,07%)	€ 7.060 (-4,26%)	
Moderato	€ 10.260 (2,61%)	€ 14.000 (4,29%)	
Favorevole	€ 13.650 (36,49%)	€ 18.810 (8,22%)	
Scenario - Caso morte	Possibile rimborso a favore dei vostri beneficiari al netto dei costi		
In caso di decesso dell'Assicurato	€ 10.520		€ 14.280

Le cifre riportate comprendono tutti i costi del prodotto in quanto tale, ma possono non comprendere tutti i costi da voi pagati al consulente o al distributore. Le cifre non tengono conto della vostra situazione fiscale personale, che può incidere anch'essa sull'importo del rimborso.

Lo scenario di stress indica quale potrebbe essere l'importo rimborsato in circostanze di mercato estreme.

Lo scenario sfavorevole si è verificato per un investimento nell'opzione/parametro di riferimento idoneo tra il aprile 2022 e il agosto 2023.

Lo scenario moderato si è verificato per un investimento nell'opzione/parametro di riferimento idoneo tra il giugno 2012 e il giugno 2020.

Lo scenario favorevole si è verificato per un investimento nell'opzione/parametro di riferimento idoneo tra il settembre 2011 e il settembre 2019. Questo prodotto non è facilmente liquidabile. In caso di uscita da un investimento prima del periodo di detenzione raccomandato potrebbe essere necessario sostenere costi supplementari.

Quali sono i costi?

La persona che fornisce consulenza sul prodotto o che lo vende potrebbe addebitare altri costi, nel qual caso fornirà informazioni su tali costi, illustrandone l'impatto sull'investimento.

Andamento dei costi nel tempo

Le tabelle mostrano gli importi prelevati dall'investimento per coprire diversi tipi di costi. Tali importi dipendono dall'entità dell'investimento, dalla durata della detenzione del prodotto e dall'andamento del prodotto. Gli importi sono qui riportati a fini illustrativi e si basano su un importo esemplificativo dell'investimento e su diversi possibili periodi di investimento. Si è ipotizzato quanto segue:

- nel primo anno recupero dell'importo investito (rendimento annuo dello 0%). Per gli altri periodi di detenzione si è ipotizzato che il prodotto abbia la performance indicata nello scenario moderato;
- 10.000 Euro di investimento.

	In caso di uscita dopo 1 anno	In caso di uscita dopo 8 anni
Costi totali	€ 353	€ 3.728
Incidenza annuale dei costi (*)	3,5%	3,1% ogni anno

(*) Dimostra come i costi riducano ogni anno il rendimento nel corso del periodo di detenzione. Ad esempio, se l'uscita avviene nel periodo di detenzione raccomandato, si prevede che il rendimento medio annuo sarà pari al 7,4% prima dei costi e al 4,3% al netto dei costi.

Una parte dei costi può essere condivisa con la persona che vende il prodotto per coprire i servizi che fornisce. L'importo vi verrà comunicato in seguito.

Composizione dei costi

Costi una tantum di ingresso o di uscita	Incidenza annuale dei costi in caso di uscita dopo 8 anni
Costi di ingresso	percentuale dei costi prelevati dal premio pagato al momento della sottoscrizione dell'investimento 0,0%
Costi di uscita	percentuale dei costi prelevati dal vostro investimento prima che vi venga pagato. I costi di uscita sono indicati come "N/A" nella colonna successiva in quanto non si applicano se il prodotto è conservato fino al periodo di detenzione raccomandato. N/A
Costi correnti registrati ogni anno	
Commissioni di gestione e altri costi amministrativi o di esercizio	percentuale del valore dell'investimento all'anno che tratteniamo ogni anno per la gestione dei vostri investimenti. Si tratta di una stima basata sui costi effettivi dell'ultimo anno. 3,1%
Costi di transazione	percentuale del valore dell'investimento all'anno. Si tratta di una stima dei costi sostenuti per l'acquisto e la vendita degli investimenti sottostanti per il prodotto. L'importo effettivo varierà a seconda di quanto viene acquistato e venduto. 0,0%

Periodo di detenzione raccomandato dell'opzione di investimento: 8 anni.

Altre informazioni rilevanti

Nella sezione "Situazione Fondi" del sito www.gruppcnp.it sono disponibili le performance passate dell'OICR e le informazioni sulla loro modalità di calcolo. Le performance sono riportate per gli ultimi 10 anni o per un minor periodo se non è disponibile una storicità pari a 10 anni e vengono aggiornate e pubblicate mensilmente.

Documento contenente le informazioni chiave - ALLEGATO

Di seguito vengono riportate le caratteristiche dell'opzione di investimento sottostante il prodotto in relazione a: obiettivi dell'investimento, Investitori di riferimento, indicatore di rischio, scenari di performance, costi totali, impatto annuale sul rendimento (RIY) nonché il periodo di detenzione raccomandato. L'opzione di investimento rappresenta la scelta di investire il 100% del capitale nella singola opzione.

Prodotto: Core Multiramo Private (TARIFFE UX48-UX49-UX50-UX51-UX52)

Opzione di investimento: ETF Amundi MSCI Robotics & AI ESG Equity

Emittente: Amundi Asset Management

ISIN: LU1861132840

Codice Interno: 17455

Combinazione CNP di appartenenza: AZIONARI SOSTENIBILI

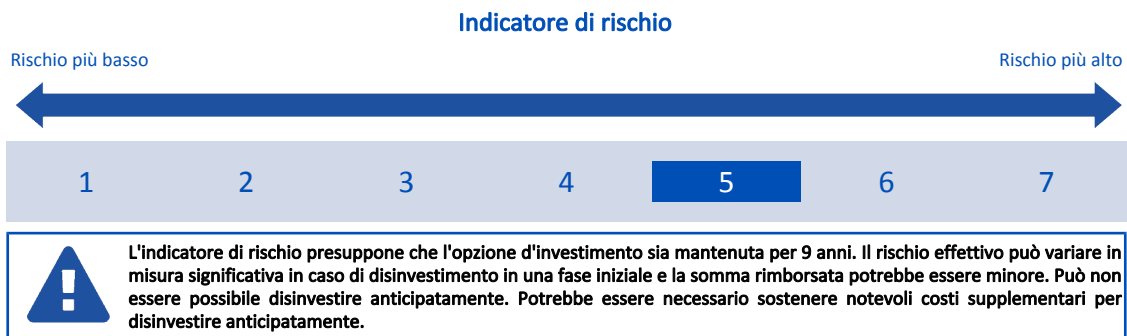
Data di realizzazione del documento: 16/10/2023

State per acquistare un'opzione d'investimento che non è semplice e può essere di difficile comprensione.

Obiettivi dell'opzione di investimento: L'OICR è gestito passivamente e l'obiettivo è replicare il rendimento dell'indice MSCI ACWI IMI Robotics & AI ESG Filtered Net Total Return Index. L'OICR si prefigge di conseguire un livello di tracking error rispetto al suo indice di norma non superiore all'1%. L'Indice è un indice azionario rappresentativo della performance delle società associate a una vasta adozione e utilizzo di intelligenza artificiale, robot e automazione, escludendo quelle coinvolte in determinate attività controverse o con punteggi e livelli di controversie relativamente bassi in materia ambientale, sociale e di governance (ESG). Il gestore potrà utilizzare derivati al fine di gestire afflussi e deflussi, a fini d'investimento e/o di gestione efficiente del portafoglio. Il gestore considera i criteri ambientali, sociali e di governance (ESG) nella selezione degli investimenti. La valuta di riferimento del portafoglio è l'EURO. La valuta di riferimento del portafoglio è l'EURO.

Investitori al dettaglio di riferimento dell'opzione di investimento: il Fondo Esterno è rivolto ai clienti aventi una buona conoscenza e/o esperienza dei mercati finanziari e assicurativi e una alta tolleranza al rischio finanziario, i quali intendono investire il proprio capitale nel medio periodo accettando i possibili rischi di perdita connessi all'investimento finanziario.

Quali sono i rischi e qual è il potenziale rendimento?



L'indicatore di rischio è un'indicazione orientativa del livello di rischio di questa opzione di investimento rispetto ad altre opzioni. Esso esprime la probabilità che il prodotto subisca perdite monetarie a causa di movimenti sul mercato o a causa della nostra incapacità di pagarvi quanto dovuto.

Abbiamo classificato questa opzione di investimento al livello 5 su 7 che corrisponde alla classe di rischio medio-alto. Ciò significa che le perdite potenziali dovute alla performance futura del prodotto sono classificate nel livello medio-alto e che è molto improbabile che le cattive condizioni di mercato influenzino la capacità di CNP Vita Assicura S.p.A. di pagarvi quanto dovuto.

Scenari di performance

Il possibile rimborso dipenderà dall'andamento futuro dei mercati, che è incerto e non può essere previsto con esattezza. Lo scenario sfavorevole, lo scenario moderato e lo scenario favorevole riportati sono illustrazioni basate sulla performance peggiore, la performance media e la performance migliore del prodotto negli ultimi 14 anni. Nel futuro i mercati potrebbero avere un andamento molto diverso.

Lo scenario di morte si basa sullo scenario moderato ed è calcolato considerando la percentuale di maggiorazione più bassa.

Periodo di detenzione raccomandato: 9 anni

Esempio di investimento: € 10.000

Premio assicurativo [€ 0]

Scenari - Caso vita

In caso di uscita dopo 1 anno

In caso di uscita dopo 9 anni

Possibile rimborso al netto dei costi (Rendimento medio annuo)

Minimo	Non esiste un rendimento minimo garantito. Potreste perdere il vostro intero investimento o parte di esso.	
Stress	€ 2.010 (-79,90%)	€ 610 (-26,67%)
Sfavorevole	€ 7.570 (-24,29%)	€ 7.400 (-3,29%)
Moderato	€ 10.630 (6,25%)	€ 24.670 (10,55%)
Favorevole	€ 16.070 (60,71%)	€ 35.130 (14,98%)

Scenario - Caso morte

Possibile rimborso a favore dei vostri beneficiari al netto dei costi

In caso di decesso dell'Assicurato

€ 10.890

€ 25.160

Le cifre riportate comprendono tutti i costi del prodotto in quanto tale, ma possono non comprendere tutti i costi da voi pagati al consulente o al distributore. Le cifre non tengono conto della vostra situazione fiscale personale, che può incidere anch'essa sull'importo del rimborso.

Lo scenario di stress indica quale potrebbe essere l'importo rimborsato in circostanze di mercato estreme.

Lo scenario sfavorevole si è verificato per un investimento nell'opzione/parametro di riferimento idoneo tra il dicembre 2021 e il agosto 2023.

Lo scenario moderato si è verificato per un investimento nell'opzione/parametro di riferimento idoneo tra il febbraio 2014 e il febbraio 2023.

Lo scenario favorevole si è verificato per un investimento nell'opzione/parametro di riferimento idoneo tra il dicembre 2012 e il dicembre 2021.

Questo prodotto non è facilmente liquidabile. In caso di uscita da un investimento prima del periodo di detenzione raccomandato potrebbe essere necessario sostenere costi supplementari.

Quali sono i costi?

La persona che fornisce consulenza sul prodotto o che lo vende potrebbe addebitare altri costi, nel qual caso fornirà informazioni su tali costi, illustrandone l'impatto sull'investimento.

Andamento dei costi nel tempo

Le tabelle mostrano gli importi prelevati dall'investimento per coprire diversi tipi di costi. Tali importi dipendono dall'entità dell'investimento, dalla durata della detenzione del prodotto e dall'andamento del prodotto. Gli importi sono qui riportati a fini illustrativi e si basano su un importo esemplificativo dell'investimento e su diversi possibili periodi di investimento. Si è ipotizzato quanto segue:

- nel primo anno recupero dell'importo investito (rendimento annuo dello 0%). Per gli altri periodi di detenzione si è ipotizzato che il prodotto abbia la performance indicata nello scenario moderato;
- 10.000 Euro di investimento.

	In caso di uscita dopo 1 anno	In caso di uscita dopo 9 anni
Costi totali	€ 358	€ 7.564
Incidenza annuale dei costi (*)	3,6%	3,3% ogni anno

(*) Dimostra come i costi riducano ogni anno il rendimento nel corso del periodo di detenzione. Ad esempio, se l'uscita avviene nel periodo di detenzione raccomandato, si prevede che il rendimento medio annuo sarà pari al 13,9% prima dei costi e al 10,6% al netto dei costi.

Una parte dei costi può essere condivisa con la persona che vende il prodotto per coprire i servizi che fornisce. L'importo vi verrà comunicato in seguito.

Composizione dei costi

Costi una tantum di ingresso o di uscita		Incidenza annuale dei costi in caso di uscita dopo 9 anni
Costi di ingresso	percentuale dei costi prelevati dal premio pagato al momento della sottoscrizione dell'investimento	0,0%
Costi di uscita	percentuale dei costi prelevati dal vostro investimento prima che vi venga pagato. I costi di uscita sono indicati come "N/A" nella colonna successiva in quanto non si applicano se il prodotto è conservato fino al periodo di detenzione raccomandato.	N/A
Costi correnti registrati ogni anno		
Commissioni di gestione e altri costi amministrativi o di esercizio	percentuale del valore dell'investimento all'anno che tratteniamo ogni anno per la gestione dei vostri investimenti. Si tratta di una stima basata sui costi effettivi dell'ultimo anno.	3,3%
Costi di transazione	percentuale del valore dell'investimento all'anno. Si tratta di una stima dei costi sostenuti per l'acquisto e la vendita degli investimenti sottostanti per il prodotto. L'importo effettivo varierà a seconda di quanto viene acquistato e venduto.	0,0%

Periodo di detenzione raccomandato dell'opzione di investimento: 9 anni.

Altre informazioni rilevanti

Nella sezione "Situazione Fondi" del sito www.gruppcnp.it sono disponibili le performance passate dell'OICR e le informazioni sulla loro modalità di calcolo. Le performance sono riportate per gli ultimi 10 anni o per un minor periodo se non è disponibile una storicità pari a 10 anni e vengono aggiornate e pubblicate mensilmente.

Documento contenente le informazioni chiave - ALLEGATO

Di seguito vengono riportate le caratteristiche dell'opzione di investimento sottostante il prodotto in relazione a: obiettivi dell'investimento, Investitori di riferimento, indicatore di rischio, scenari di performance, costi totali, impatto annuale sul rendimento (RIY) nonché il periodo di detenzione raccomandato. L'opzione di investimento rappresenta la scelta di investire il 100% del capitale nella singola opzione.

Prodotto: Core Multiramo Private (TARIFFE UX48-UX49-UX50-UX51-UX52)

Opzione di investimento: ETF Amundi MSCI World Climate Transition Equity

Emittente: Amundi Luxembourg S.A.

ISIN: LU1602144229

Codice Interno: 19251

Combinazione CNP di appartenenza: AZIONARI SOSTENIBILI

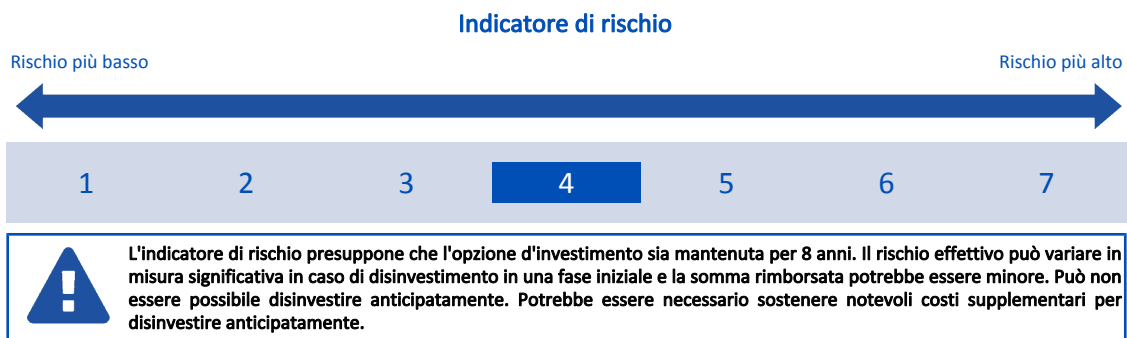
Data di realizzazione del documento: 16/10/2023

State per acquistare un'opzione d'investimento che non è semplice e può essere di difficile comprensione.

Obiettivi dell'opzione di investimento: L'OICR ha l'obiettivo di replicare l'andamento del Benchmark, con uno scostamento non superiore al 1%, come misurato dalla tracking error. L'OICR raggiunge l'obiettivo mediante replica diretta, investendo in titoli facenti parte del Benchmark. L'OICR può investire in strumenti derivati. Il gestore considera i criteri ambientali, sociali e di governance (ESG) nella selezione degli investimenti. La valuta di riferimento dell'OICR è l'Euro.

Investitori al dettaglio di riferimento dell'opzione di investimento: il Fondo Esterno è rivolto ai clienti aventi una buona conoscenza e/o esperienza dei mercati finanziari e assicurativi e una media tolleranza al rischio finanziario, i quali intendono investire il proprio capitale nel medio periodo accettando i possibili rischi di perdita connessi all'investimento finanziario.

Quali sono i rischi e qual è il potenziale rendimento?



L'indicatore di rischio è un'indicazione orientativa del livello di rischio di questa opzione di investimento rispetto ad altre opzioni. Esso esprime la probabilità che il prodotto subisca perdite monetarie a causa di movimenti sul mercato o a causa della nostra incapacità di pagarvi quanto dovuto.

Abbiamo classificato questa opzione di investimento al livello 4 su 7 che corrisponde alla classe di rischio medio. Ciò significa che le perdite potenziali dovute alla performance futura del prodotto sono classificate nel livello medio e che è molto improbabile che le cattive condizioni di mercato influenzino la capacità di CNP Vita Assicura S.p.A. di pagarvi quanto dovuto.

Scenari di performance

Il possibile rimborso dipenderà dall'andamento futuro dei mercati, che è incerto e non può essere previsto con esattezza. Lo scenario sfavorevole, lo scenario moderato e lo scenario favorevole riportati sono illustrazioni basate sulla performance peggiore, la performance media e la performance migliore del prodotto negli ultimi 13 anni. Nel futuro i mercati potrebbero avere un andamento molto diverso.

Lo scenario di morte si basa sullo scenario moderato ed è calcolato considerando la percentuale di maggiorazione più bassa.

Periodo di detenzione raccomandato: 8 anni			
Esempio di investimento: € 10.000			
Premio assicurativo [€ 0]			
Scenari - Caso vita	In caso di uscita dopo 1 anno		In caso di uscita dopo 8 anni
Possibile rimborso al netto dei costi (Rendimento medio annuo)			
Minimo	Non esiste un rendimento minimo garantito. Potreste perdere il vostro intero investimento o parte di esso.		
Stress	€ 1.860 (-81,40%)	€ 1.040 (-24,68%)	
Sfavorevole	€ 7.850 (-21,54%)	€ 8.050 (-2,67%)	
Moderato	€ 10.820 (8,16%)	€ 20.660 (9,50%)	
Favorevole	€ 13.940 (39,40%)	€ 24.670 (11,95%)	
Scenari - Caso morte	Possibile rimborso a favore dei vostri beneficiari al netto dei costi		
In caso di decesso dell'Assicurato	€ 11.090		€ 21.080

Le cifre riportate comprendono tutti i costi del prodotto in quanto tale, ma possono non comprendere tutti i costi da voi pagati al consulente o al distributore. Le cifre non tengono conto della vostra situazione fiscale personale, che può incidere anch'essa sull'importo del rimborso.

Lo scenario di stress indica quale potrebbe essere l'importo rimborsato in circostanze di mercato estreme.

Lo scenario sfavorevole si è verificato per un investimento nell'opzione/parametro di riferimento idoneo tra il dicembre 2021 e il agosto 2023.

Lo scenario moderato si è verificato per un investimento nell'opzione/parametro di riferimento idoneo tra il luglio 2014 e il luglio 2022.

Lo scenario favorevole si è verificato per un investimento nell'opzione/parametro di riferimento idoneo tra il settembre 2011 e il settembre 2019.

Questo prodotto non è facilmente liquidabile. In caso di uscita da un investimento prima del periodo di detenzione raccomandato potrebbe essere necessario sostenere costi supplementari.

Quali sono i costi?

La persona che fornisce consulenza sul prodotto o che lo vende potrebbe addebitare altri costi, nel qual caso fornirà informazioni su tali costi, illustrandone l'impatto sull'investimento.

Andamento dei costi nel tempo

Le tabelle mostrano gli importi prelevati dall'investimento per coprire diversi tipi di costi. Tali importi dipendono dall'entità dell'investimento, dalla durata della detenzione del prodotto e dall'andamento del prodotto. Gli importi sono qui riportati a fini illustrativi e si basano su un importo esemplificativo dell'investimento e su diversi possibili periodi di investimento. Si è ipotizzato quanto segue:

- nel primo anno recupero dell'importo investito (rendimento annuo dello 0%). Per gli altri periodi di detenzione si è ipotizzato che il prodotto abbia la performance indicata nello scenario moderato;
- 10.000 Euro di investimento.

	In caso di uscita dopo 1 anno	In caso di uscita dopo 8 anni
Costi totali	€ 333	€ 5.094
Incidenza annuale dei costi (*)	3,3%	3,1% ogni anno

(*) Dimostra come i costi riducano ogni anno il rendimento nel corso del periodo di detenzione. Ad esempio, se l'uscita avviene nel periodo di detenzione raccomandato, si prevede che il rendimento medio annuo sarà pari al 12,6% prima dei costi e al 9,5% al netto dei costi.

Una parte dei costi può essere condivisa con la persona che vende il prodotto per coprire i servizi che fornisce. L'importo vi verrà comunicato in seguito.

Composizione dei costi

Costi una tantum di ingresso o di uscita	Incidenza annuale dei costi in caso di uscita dopo 8 anni
Costi di ingresso	percentuale dei costi prelevati dal premio pagato al momento della sottoscrizione dell'investimento 0,0%
Costi di uscita	percentuale dei costi prelevati dal vostro investimento prima che vi venga pagato. I costi di uscita sono indicati come "N/A" nella colonna successiva in quanto non si applicano se il prodotto è conservato fino al periodo di detenzione raccomandato. N/A
Costi correnti registrati ogni anno	
Commissioni di gestione e altri costi amministrativi o di esercizio	percentuale del valore dell'investimento all'anno che tratteniamo ogni anno per la gestione dei vostri investimenti. Si tratta di una stima basata sui costi effettivi dell'ultimo anno. 3,1%
Costi di transazione	percentuale del valore dell'investimento all'anno. Si tratta di una stima dei costi sostenuti per l'acquisto e la vendita degli investimenti sottostanti per il prodotto. L'importo effettivo varierà a seconda di quanto viene acquistato e venduto. 0,0%

Periodo di detenzione raccomandato dell'opzione di investimento: 8 anni.

Altre informazioni rilevanti

Nella sezione "Situazione Fondi" del sito www.gruppcnp.it sono disponibili le performance passate dell'OICR e le informazioni sulla loro modalità di calcolo. Le performance sono riportate per gli ultimi 10 anni o per un minor periodo se non è disponibile una storicità pari a 10 anni e vengono aggiornate e pubblicate mensilmente.

Documento contenente le informazioni chiave - ALLEGATO

Di seguito vengono riportate le caratteristiche dell'opzione di investimento sottostante il prodotto in relazione a: obiettivi dell'investimento, Investitori di riferimento, indicatore di rischio, scenari di performance, costi totali, impatto annuale sul rendimento (RIY) nonché il periodo di detenzione raccomandato. L'opzione di investimento rappresenta la scelta di investire il 100% del capitale nella singola opzione.

Prodotto: Core Multiramo Private (TARIFE UX48-UX49-UX50-UX51-UX52)

Opzione di investimento: ETF Amundi MSCI World Ex EMU Equity

Emittente: Amundi Luxembourg SA

ISIN: FR0010756114

Codice Interno: 21251

Combinazione CNP di appartenenza: AZIONARI

Data di realizzazione del documento: 16/10/2023

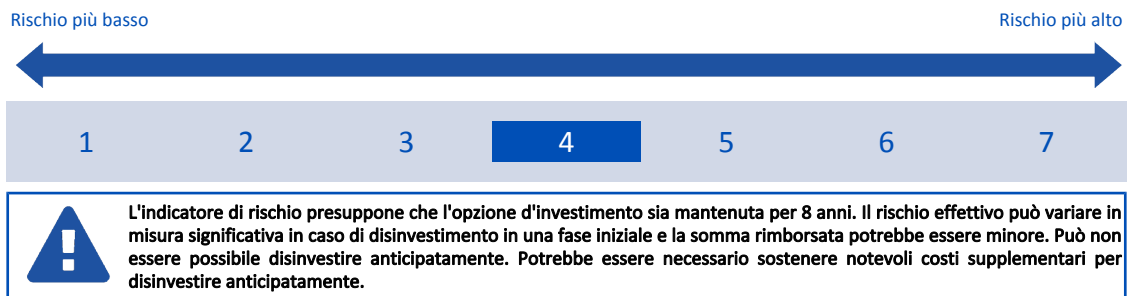
State per acquistare un'opzione d'investimento che non è semplice e può essere di difficile comprensione.

Obiettivi dell'opzione di investimento: L'OICR investe nei titoli più importanti dei mercati azionari dei paesi sviluppati non appartenenti all'Unione Economica e Monetaria europea. La valuta di riferimento del portafoglio è il dollaro statunitense.

Investitori al dettaglio di riferimento dell'opzione di investimento: il Fondo Esterno è rivolto ai clienti aventi una buona conoscenza e/o esperienza dei mercati finanziari e assicurativi e una media tolleranza al rischio finanziario, i quali intendono investire il proprio capitale nel medio periodo accettando i possibili rischi di perdita connessi all'investimento finanziario.

Quali sono i rischi e qual è il potenziale rendimento?

Indicatore di rischio



L'indicatore di rischio è un'indicazione orientativa del livello di rischio di questa opzione di investimento rispetto ad altre opzioni. Esso esprime la probabilità che il prodotto subisca perdite monetarie a causa di movimenti sul mercato o a causa della nostra incapacità di pagarvi quanto dovuto.

Abbiamo classificato questa opzione di investimento al livello 4 su 7 che corrisponde alla classe di rischio medio. Ciò significa che le perdite potenziali dovute alla performance futura del prodotto sono classificate nel livello medio e che è molto improbabile che le cattive condizioni di mercato influenzino la capacità di CNP Vita Assicura S.p.A. di pagarvi quanto dovuto.

Scenari di performance

Il possibile rimborso dipenderà dall'andamento futuro dei mercati, che è incerto e non può essere previsto con esattezza. Lo scenario sfavorevole, lo scenario moderato e lo scenario favorevole riportati sono illustrazioni basate sulla performance peggiore, la performance media e la performance migliore del prodotto negli ultimi 13 anni. Nel futuro i mercati potrebbero avere un andamento molto diverso.

Lo scenario di morte si basa sullo scenario moderato ed è calcolato considerando la percentuale di maggiorazione più bassa.

Periodo di detenzione raccomandato: 8 anni

Esempio di investimento: € 10.000

Premio assicurativo [€ 0]

Scenari - Caso vita

In caso di uscita dopo 1 anno

In caso di uscita dopo 8 anni

Possibile rimborso al netto dei costi (Rendimento medio annuo)

	Possibile rimborso a favore dei vostri beneficiari al netto dei costi	
Minimo	Non esiste un rendimento minimo garantito. Potreste perdere il vostro intero investimento o parte di esso.	
Stress	€ 2.140 (-78,62%)	€ 1.040 (-24,66%)
Sfavorevole	€ 8.320 (-16,77%)	€ 8.040 (-2,69%)
Moderato	€ 10.760 (7,56%)	€ 20.360 (9,29%)
Favorevole	€ 13.770 (37,68%)	€ 23.610 (11,34%)

Scenari - Caso morte

Possibile rimborso a favore dei vostri beneficiari al netto dei costi

In caso di decesso dell'Assicurato

€ 11.030

€ 20.760

Le cifre riportate comprendono tutti i costi del prodotto in quanto tale, ma possono non comprendere tutti i costi da voi pagati al consulente o al distributore. Le cifre non tengono conto della vostra situazione fiscale personale, che può incidere anch'essa sull'importo del rimborso.

Lo scenario di stress indica quale potrebbe essere l'importo rimborsato in circostanze di mercato estreme.

Lo scenario sfavorevole si è verificato per un investimento nell'opzione/parametro di riferimento idoneo tra il dicembre 2021 e il agosto 2023.

Lo scenario moderato si è verificato per un investimento nell'opzione/parametro di riferimento idoneo tra il luglio 2014 e il luglio 2022.

Lo scenario favorevole si è verificato per un investimento nell'opzione/parametro di riferimento idoneo tra il settembre 2011 e il settembre 2019.

Questo prodotto non è facilmente liquidabile. In caso di uscita da un investimento prima del periodo di detenzione raccomandato potrebbe essere

necessario sostenere costi supplementari.

Quali sono i costi?

La persona che fornisce consulenza sul prodotto o che lo vende potrebbe addebitare altri costi, nel qual caso fornirà informazioni su tali costi, illustrandone l'impatto sull'investimento.

Andamento dei costi nel tempo

Le tabelle mostrano gli importi prelevati dall'investimento per coprire diversi tipi di costi. Tali importi dipendono dall'entità dell'investimento, dalla durata della detenzione del prodotto e dall'andamento del prodotto. Gli importi sono qui riportati a fini illustrativi e si basano su un importo esemplificativo dell'investimento e su diversi possibili periodi di investimento. Si è ipotizzato quanto segue:

- nel primo anno recupero dell'importo investito (rendimento annuo dello 0%). Per gli altri periodi di detenzione si è ipotizzato che il prodotto abbia la performance indicata nello scenario moderato;
- 10.000 Euro di investimento.

	In caso di uscita dopo 1 anno	In caso di uscita dopo 8 anni
Costi totali	€ 343	€ 5.200
Incidenza annuale dei costi (*)	3,4%	3,2% ogni anno

(*) Dimostra come i costi riducano ogni anno il rendimento nel corso del periodo di detenzione. Ad esempio, se l'uscita avviene nel periodo di detenzione raccomandato, si prevede che il rendimento medio annuo sarà pari al 12,5% prima dei costi e al 9,3% al netto dei costi.

Una parte dei costi può essere condivisa con la persona che vende il prodotto per coprire i servizi che fornisce. L'importo vi verrà comunicato in seguito.

Composizione dei costi

Costi una tantum di ingresso o di uscita	Incidenza annuale dei costi in caso di uscita dopo 8 anni
Costi di ingresso	percentuale dei costi prelevati dal premio pagato al momento della sottoscrizione dell'investimento 0,0%
Costi di uscita	percentuale dei costi prelevati dal vostro investimento prima che vi venga pagato. I costi di uscita sono indicati come "N/A" nella colonna successiva in quanto non si applicano se il prodotto è conservato fino al periodo di detenzione raccomandato. N/A
Costi correnti registrati ogni anno	
Commissioni di gestione e altri costi amministrativi o di esercizio	percentuale del valore dell'investimento all'anno che tratteniamo ogni anno per la gestione dei vostri investimenti. Si tratta di una stima basata sui costi effettivi dell'ultimo anno. 3,2%
Costi di transazione	percentuale del valore dell'investimento all'anno. Si tratta di una stima dei costi sostenuti per l'acquisto e la vendita degli investimenti sottostanti per il prodotto. L'importo effettivo varierà a seconda di quanto viene acquistato e venduto. 0,0%

Periodo di detenzione raccomandato dell'opzione di investimento: 8 anni.

Altre informazioni rilevanti

Nella sezione "Situazione Fondi" del sito www.gruppocnp.it sono disponibili le performance passate dell'OICR e le informazioni sulla loro modalità di calcolo. Le performance sono riportate per gli ultimi 10 anni o per un minor periodo se non è disponibile una storicità pari a 10 anni e vengono aggiornate e pubblicate mensilmente.

Documento contenente le informazioni chiave - ALLEGATO

Di seguito vengono riportate le caratteristiche dell'opzione di investimento sottostante il prodotto in relazione a: obiettivi dell'investimento, Investitori di riferimento, indicatore di rischio, scenari di performance, costi totali, impatto annuale sul rendimento (RIY) nonché il periodo di detenzione raccomandato. L'opzione di investimento rappresenta la scelta di investire il 100% del capitale nella singola opzione.

Prodotto: Core Multiramo Private (TARIFFE UX48-UX49-UX50-UX51-UX52)

Opzione di investimento: ETF Amundi MSCI World SRI PAB Equity

Emittente: Amundi Luxembourg S.A.

ISIN: LU2249056297

Codice Interno: 21729

Combinazione CNP di appartenenza: AZIONARI SOSTENIBILI

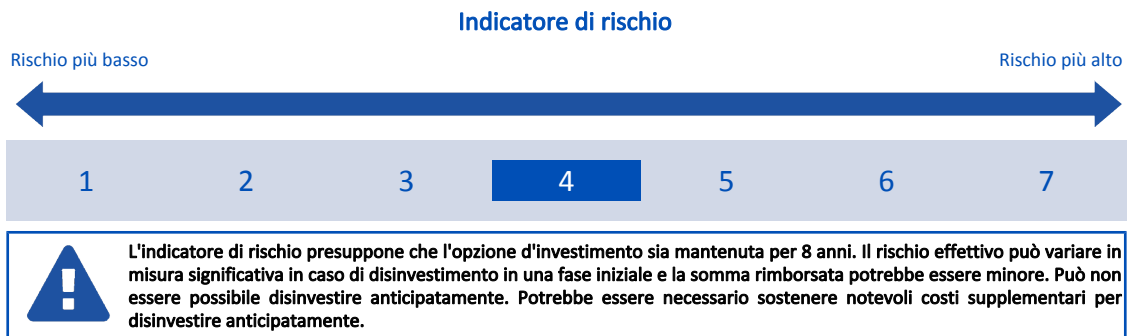
Data di realizzazione del documento: 16/10/2023

State per acquistare un'opzione d'investimento che non è semplice e può essere di difficile comprensione.

Obiettivi dell'opzione di investimento: L'OICR ha l'obiettivo di replicare l'andamento del Benchmark, con uno scostamento non superiore all'1%, come misurato dalla tracking error. L'OICR raggiunge l'obiettivo mediante replica diretta, investendo in titoli facenti parte del Benchmark. L'OICR può investire in strumenti derivati. Il gestore considera i criteri ambientali, sociali e di governance (ESG) nella selezione degli investimenti. La valuta di riferimento dell'OICR è l'Euro.

Investitori al dettaglio di riferimento dell'opzione di investimento: il Fondo Esterno è rivolto ai clienti aventi una buona conoscenza e/o esperienza dei mercati finanziari e assicurativi e una media tolleranza al rischio finanziario, i quali intendono investire il proprio capitale nel medio periodo accettando i possibili rischi di perdita connessi all'investimento finanziario.

Quali sono i rischi e qual è il potenziale rendimento?



L'indicatore di rischio è un'indicazione orientativa del livello di rischio di questa opzione di investimento rispetto ad altre opzioni. Esso esprime la probabilità che il prodotto subisca perdite monetarie a causa di movimenti sul mercato o a causa della nostra incapacità di pagarvi quanto dovuto.

Abbiamo classificato questa opzione di investimento al livello 4 su 7 che corrisponde alla classe di rischio medio. Ciò significa che le perdite potenziali dovute alla performance futura del prodotto sono classificate nel livello medio e che è molto improbabile che le cattive condizioni di mercato influenzino la capacità di CNP Vita Assicura S.p.A. di pagarvi quanto dovuto.

Scenari di performance

Il possibile rimborso dipenderà dall'andamento futuro dei mercati, che è incerto e non può essere previsto con esattezza. Lo scenario sfavorevole, lo scenario moderato e lo scenario favorevole riportati sono illustrazioni basate sulla performance peggiore, la performance media e la performance migliore del prodotto negli ultimi 13 anni. Nel futuro i mercati potrebbero avere un andamento molto diverso.

Lo scenario di morte si basa sullo scenario moderato ed è calcolato considerando la percentuale di maggiorazione più bassa.

Periodo di detenzione raccomandato: 8 anni		Esempio di investimento: € 10.000	
Premio assicurativo [€ 0]		In caso di uscita dopo 1 anno	In caso di uscita dopo 8 anni
Scenari - Caso vita		Possibile rimborso al netto dei costi (Rendimento medio annuo)	
Minimo	Non esiste un rendimento minimo garantito. Potreste perdere il vostro intero investimento o parte di esso.		
Stress		€ 5.200 (-48,02%)	€ 2.410 (-16,30%)
Sfavorevole		€ 7.560 (-24,43%)	€ 7.430 (-3,65%)
Moderato		€ 10.890 (8,93%)	€ 21.170 (9,83%)
Favorevole		€ 14.030 (40,33%)	€ 24.870 (12,06%)
Scenario - Caso morte		Possibile rimborso a favore dei vostri beneficiari al netto dei costi	
In caso di decesso dell'Assicurato		€ 11.170	€ 21.590

Le cifre riportate comprendono tutti i costi del prodotto in quanto tale, ma possono non comprendere tutti i costi da voi pagati al consulente o al distributore. Le cifre non tengono conto della vostra situazione fiscale personale, che può incidere anch'essa sull'importo del rimborso.

Lo scenario di stress indica quale potrebbe essere l'importo rimborsato in circostanze di mercato estreme.

Lo scenario sfavorevole si è verificato per un investimento nell'opzione/parametro di riferimento idoneo tra il dicembre 2021 e il agosto 2023.

Lo scenario moderato si è verificato per un investimento nell'opzione/parametro di riferimento idoneo tra il giugno 2012 e il giugno 2020.

Lo scenario favorevole si è verificato per un investimento nell'opzione/parametro di riferimento idoneo tra il settembre 2011 e il settembre 2019. Questo prodotto non è facilmente liquidabile. In caso di uscita da un investimento prima del periodo di detenzione raccomandato potrebbe essere necessario sostenere costi supplementari.

Quali sono i costi?

La persona che fornisce consulenza sul prodotto o che lo vende potrebbe addebitare altri costi, nel qual caso fornirà informazioni su tali costi, illustrandone l'impatto sull'investimento.

Andamento dei costi nel tempo

Le tabelle mostrano gli importi prelevati dall'investimento per coprire diversi tipi di costi. Tali importi dipendono dall'entità dell'investimento, dalla durata della detenzione del prodotto e dall'andamento del prodotto. Gli importi sono qui riportati a fini illustrativi e si basano su un importo esemplificativo dell'investimento e su diversi possibili periodi di investimento. Si è ipotizzato quanto segue:

- nel primo anno recupero dell'importo investito (rendimento annuo dello 0%). Per gli altri periodi di detenzione si è ipotizzato che il prodotto abbia la performance indicata nello scenario moderato;
- 10.000 Euro di investimento.

	In caso di uscita dopo 1 anno	In caso di uscita dopo 8 anni
Costi totali	€ 326	€ 5.085
Incidenza annuale dei costi (*)	3,3%	3,0% ogni anno

(*) Dimostra come i costi riducano ogni anno il rendimento nel corso del periodo di detenzione. Ad esempio, se l'uscita avviene nel periodo di detenzione raccomandato, si prevede che il rendimento medio annuo sarà pari al 12,8% prima dei costi e al 9,8% al netto dei costi.

Una parte dei costi può essere condivisa con la persona che vende il prodotto per coprire i servizi che fornisce. L'importo vi verrà comunicato in seguito.

Composizione dei costi

Costi una tantum di ingresso o di uscita	Incidenza annuale dei costi in caso di uscita dopo 8 anni
Costi di ingresso	percentuale dei costi prelevati dal premio pagato al momento della sottoscrizione dell'investimento 0,0%
Costi di uscita	percentuale dei costi prelevati dal vostro investimento prima che vi venga pagato. I costi di uscita sono indicati come "N/A" nella colonna successiva in quanto non si applicano se il prodotto è conservato fino al periodo di detenzione raccomandato. N/A
Costi correnti registrati ogni anno	
Commissioni di gestione e altri costi amministrativi o di esercizio	percentuale del valore dell'investimento all'anno che tratteniamo ogni anno per la gestione dei vostri investimenti. Si tratta di una stima basata sui costi effettivi dell'ultimo anno. 3,0%
Costi di transazione	percentuale del valore dell'investimento all'anno. Si tratta di una stima dei costi sostenuti per l'acquisto e la vendita degli investimenti sottostanti per il prodotto. L'importo effettivo varierà a seconda di quanto viene acquistato e venduto. 0,0%

Periodo di detenzione raccomandato dell'opzione di investimento: 8 anni.

Altre informazioni rilevanti

Nella sezione "Situazione Fondi" del sito www.gruppcnp.it sono disponibili le performance passate dell'OICR e le informazioni sulla loro modalità di calcolo. Le performance sono riportate per gli ultimi 10 anni o per un minor periodo se non è disponibile una storicità pari a 10 anni e vengono aggiornate e pubblicate mensilmente.

Documento contenente le informazioni chiave - ALLEGATO

Di seguito vengono riportate le caratteristiche dell'opzione di investimento sottostante il prodotto in relazione a: obiettivi dell'investimento, Investitori di riferimento, indicatore di rischio, scenari di performance, costi totali, impatto annuale sul rendimento (RIY) nonché il periodo di detenzione raccomandato. L'opzione di investimento rappresenta la scelta di investire il 100% del capitale nella singola opzione.

Prodotto: Core Multiramo Private (TARIFFE UX48-UX49-UX50-UX51-UX52)

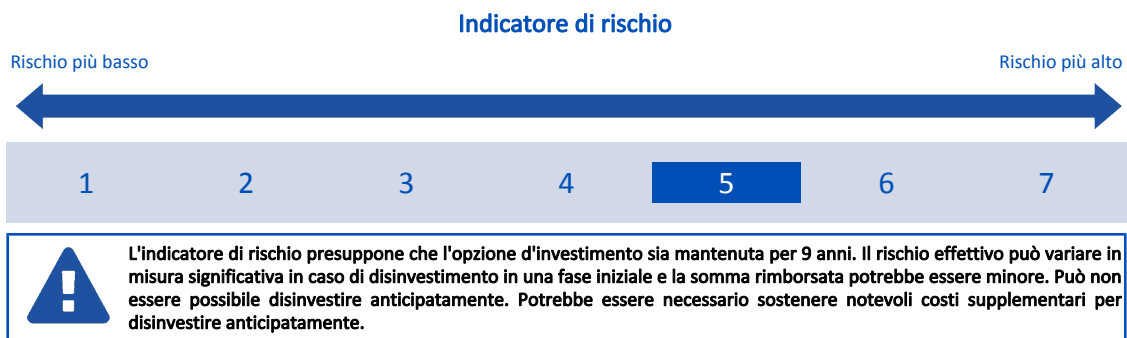
Opzione di investimento: ETF Amundi Nasdaq-100 (Hdg)
Emittente: Amundi Luxembourg S.A.
ISIN: LU1681038599
Codice Interno: 21489
Combinazione CNP di appartenenza: AZIONARI
Data di realizzazione del documento: 16/10/2023

State per acquistare un'opzione d'investimento che non è semplice e può essere di difficile comprensione.

Obiettivi dell'opzione di investimento: L'OICR tende a replicare il rendimento del Benchmark, rappresentativo di titoli azionari Large cap emessi da società non finanziarie statunitensi quotate sulla borsa NASDAQ. L'OICR mira a raggiungere l'obiettivo mediante replica indiretta, investendo in un titolo derivato (total return swap). Gli strumenti derivati costituiscono quindi parte integrante delle strategie d'investimento dell'OICR. La valuta di riferimento del portafoglio è il dollaro statunitense, ma l'OICR copre dal rischio cambio nei confronti dell'euro.

Investitori al dettaglio di riferimento dell'opzione di investimento: il Fondo Esterno è rivolto ai clienti aventi una buona conoscenza e/o esperienza dei mercati finanziari e assicurativi e una alta tolleranza al rischio finanziario, i quali intendono investire il proprio capitale nel medio periodo accettando i possibili rischi di perdita connessi all'investimento finanziario.

Quali sono i rischi e qual è il potenziale rendimento?



L'indicatore di rischio è un'indicazione orientativa del livello di rischio di questa opzione di investimento rispetto ad altre opzioni. Esso esprime la probabilità che il prodotto subisca perdite monetarie a causa di movimenti sul mercato o a causa della nostra incapacità di pagarvi quanto dovuto.

Abbiamo classificato questa opzione di investimento al livello 5 su 7 che corrisponde alla classe di rischio medio-alto. Ciò significa che le perdite potenziali dovute alla performance futura del prodotto sono classificate nel livello medio-alto e che è molto improbabile che le cattive condizioni di mercato influenzino la capacità di CNP Vita Assicura S.p.A. di pagarvi quanto dovuto.

Scenari di performance

Il possibile rimborso dipenderà dall'andamento futuro dei mercati, che è incerto e non può essere previsto con esattezza. Lo scenario sfavorevole, lo scenario moderato e lo scenario favorevole riportati sono illustrazioni basate sulla performance peggiore, la performance media e la performance migliore del prodotto negli ultimi 14 anni. Nel futuro i mercati potrebbero avere un andamento molto diverso.

Lo scenario di morte si basa sullo scenario moderato ed è calcolato considerando la percentuale di maggiorazione più bassa.

Periodo di detenzione raccomandato: 9 anni		Esempio di investimento: € 10.000	
Premio assicurativo [€ 0]		In caso di uscita dopo 1 anno	In caso di uscita dopo 9 anni
Scenari - Caso vita		Possibile rimborso al netto dei costi (Rendimento medio annuo)	
Minimo	Non esiste un rendimento minimo garantito. Potreste perdere il vostro intero investimento o parte di esso.		
Stress	€ 2.410 (-75,92%)	€ 800 (-24,44%)	
Sfavorevole	€ 6.240 (-37,61%)	€ 7.220 (-3,56%)	
Moderato	€ 11.470 (14,66%)	€ 30.020 (12,99%)	
Favorevole	€ 15.840 (58,44%)	€ 45.240 (18,26%)	
Scenario - Caso morte		Possibile rimborso a favore dei vostri beneficiari al netto dei costi	
In caso di decesso dell'Assicurato	€ 11.750	€ 30.620	

Le cifre riportate comprendono tutti i costi del prodotto in quanto tale, ma possono non comprendere tutti i costi da voi pagati al consulente o al distributore. Le cifre non tengono conto della vostra situazione fiscale personale, che può incidere anch'essa sull'importo del rimborso.

Lo scenario di stress indica quale potrebbe essere l'importo rimborsato in circostanze di mercato estreme.

Lo scenario sfavorevole si è verificato per un investimento nell'opzione/parametro di riferimento idoneo tra il dicembre 2021 e il agosto 2023.

Lo scenario moderato si è verificato per un investimento nell'opzione/parametro di riferimento idoneo tra il gennaio 2010 e il gennaio 2019.

Lo scenario favorevole si è verificato per un investimento nell'opzione/parametro di riferimento idoneo tra il dicembre 2012 e il dicembre 2021.

Questo prodotto non è facilmente liquidabile. In caso di uscita da un investimento prima del periodo di detenzione raccomandato potrebbe essere necessario sostenere costi supplementari.

Quali sono i costi?

La persona che fornisce consulenza sul prodotto o che lo vende potrebbe addebitare altri costi, nel qual caso fornirà informazioni su tali costi, illustrandone l'impatto sull'investimento.

Andamento dei costi nel tempo

Le tabelle mostrano gli importi prelevati dall'investimento per coprire diversi tipi di costi. Tali importi dipendono dall'entità dell'investimento, dalla durata della detenzione del prodotto e dall'andamento del prodotto. Gli importi sono qui riportati a fini illustrativi e si basano su un importo esemplificativo dell'investimento e su diversi possibili periodi di investimento. Si è ipotizzato quanto segue:

- nel primo anno recupero dell'importo investito (rendimento annuo dello 0%). Per gli altri periodi di detenzione si è ipotizzato che il prodotto abbia la performance indicata nello scenario moderato;
- 10.000 Euro di investimento.

	In caso di uscita dopo 1 anno	In caso di uscita dopo 9 anni
Costi totali	€ 343	€ 8.721
Incidenza annuale dei costi (*)	3,4%	3,2% ogni anno

(*) Dimostra come i costi riducano ogni anno il rendimento nel corso del periodo di detenzione. Ad esempio, se l'uscita avviene nel periodo di detenzione raccomandato, si prevede che il rendimento medio annuo sarà pari al 16,2% prima dei costi e al 13% al netto dei costi.

Una parte dei costi può essere condivisa con la persona che vende il prodotto per coprire i servizi che fornisce. L'importo vi verrà comunicato in seguito.

Composizione dei costi

Costi una tantum di ingresso o di uscita	Incidenza annuale dei costi in caso di uscita dopo 9 anni
Costi di ingresso	percentuale dei costi prelevati dal premio pagato al momento della sottoscrizione dell'investimento 0,0%
Costi di uscita	percentuale dei costi prelevati dal vostro investimento prima che vi venga pagato. I costi di uscita sono indicati come "N/A" nella colonna successiva in quanto non si applicano se il prodotto è conservato fino al periodo di detenzione raccomandato. N/A
Costi correnti registrati ogni anno	
Commissioni di gestione e altri costi amministrativi o di esercizio	percentuale del valore dell'investimento all'anno che tratteniamo ogni anno per la gestione dei vostri investimenti. Si tratta di una stima basata sui costi effettivi dell'ultimo anno. 3,2%
Costi di transazione	percentuale del valore dell'investimento all'anno. Si tratta di una stima dei costi sostenuti per l'acquisto e la vendita degli investimenti sottostanti per il prodotto. L'importo effettivo varierà a seconda di quanto viene acquistato e venduto. 0,0%

Periodo di detenzione raccomandato dell'opzione di investimento: 9 anni.

Altre informazioni rilevanti

Nella sezione "Situazione Fondi" del sito www.gruppcnp.it sono disponibili le performance passate dell'OICR e le informazioni sulla loro modalità di calcolo. Le performance sono riportate per gli ultimi 10 anni o per un minor periodo se non è disponibile una storicità pari a 10 anni e vengono aggiornate e pubblicate mensilmente.

Documento contenente le informazioni chiave - ALLEGATO

Di seguito vengono riportate le caratteristiche dell'opzione di investimento sottostante il prodotto in relazione a: obiettivi dell'investimento, Investitori di riferimento, indicatore di rischio, scenari di performance, costi totali, impatto annuale sul rendimento (RIY) nonché il periodo di detenzione raccomandato. L'opzione di investimento rappresenta la scelta di investire il 100% del capitale nella singola opzione.

Prodotto: Core Multiramato Private (TARIFFE UX48-UX49-UX50-UX51-UX52)

Opzione di investimento: ETF Amundi Russell 2000

Emittente: Amundi Asset Management

ISIN: LU1681038672

Codice Interno: 16371

Combinazione CNP di appartenenza: AZIONARI

Data di realizzazione del documento: 16/10/2023

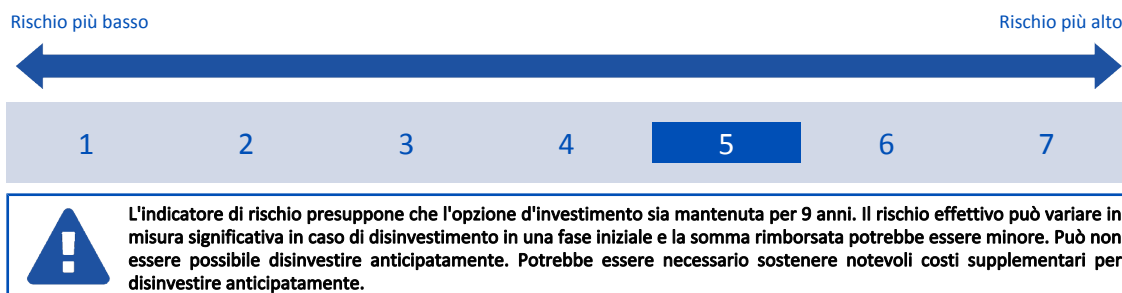
State per acquistare un'opzione d'investimento che non è semplice e può essere di difficile comprensione.

Obiettivi dell'opzione di investimento: Al fine di conseguire l'obiettivo di replica del proprio Benchmark, l'OICR adotta un metodo di replica indiretta, vale a dire investirà in un portafoglio di valori mobiliari e stipulerà un contratto finanziario derivato di tipo swap, con una o più controparti, per ottenere tramite quest'ultimo un rendimento in linea con le azioni statunitensi.

Investitori al dettaglio di riferimento dell'opzione di investimento: il Fondo Esterno è rivolto ai clienti aventi una buona conoscenza e/o esperienza dei mercati finanziari e assicurativi e una alta tolleranza al rischio finanziario, i quali intendono investire il proprio capitale nel medio periodo accettando i possibili rischi di perdita connessi all'investimento finanziario.

Quali sono i rischi e qual è il potenziale rendimento?

Indicatore di rischio



L'indicatore di rischio è un'indicazione orientativa del livello di rischio di questa opzione di investimento rispetto ad altre opzioni. Esso esprime la probabilità che il prodotto subisca perdite monetarie a causa di movimenti sul mercato o a causa della nostra incapacità di pagarvi quanto dovuto.

Abbiamo classificato questa opzione di investimento al livello 5 su 7 che corrisponde alla classe di rischio medio-alto. Ciò significa che le perdite potenziali dovute alla performance futura del prodotto sono classificate nel livello medio-alto e che è molto improbabile che le cattive condizioni di mercato influenzino la capacità di CNP Vita Assicurata S.p.A. di pagarvi quanto dovuto.

Scenari di performance

Il possibile rimborso dipenderà dall'andamento futuro dei mercati, che è incerto e non può essere previsto con esattezza. Lo scenario sfavorevole, lo scenario moderato e lo scenario favorevole riportati sono illustrazioni basate sulla performance peggiore, la performance media e la performance migliore del prodotto negli ultimi 14 anni. Nel futuro i mercati potrebbero avere un andamento molto diverso.

Lo scenario di morte si basa sullo scenario moderato ed è calcolato considerando la percentuale di maggiorazione più bassa.

Periodo di detenzione raccomandato: 9 anni		Esempio di investimento: € 10.000	
Premio assicurativo [€ 0]		In caso di uscita dopo 1 anno	In caso di uscita dopo 9 anni
Scenari - Caso vita		Possibile rimborso al netto dei costi (Rendimento medio annuo)	
Minimo	Non esiste un rendimento minimo garantito. Potreste perdere il vostro intero investimento o parte di esso.		
Stress		€ 1.160 (-88,41%)	€ 240 (-33,86%)
Sfavorevole		€ 7.630 (-23,72%)	€ 7.140 (-3,67%)
Moderato		€ 10.840 (8,39%)	€ 22.730 (9,55%)
Favorevole		€ 17.330 (73,29%)	€ 32.190 (13,87%)
Scenario - Caso morte		Possibile rimborso a favore dei vostri beneficiari al netto dei costi	
In caso di decesso dell'Assicurato		€ 11.110	€ 23.190

Le cifre riportate comprendono tutti i costi del prodotto in quanto tale, ma possono non comprendere tutti i costi da voi pagati al consulente o al distributore. Le cifre non tengono conto della vostra situazione fiscale personale, che può incidere anch'essa sull'importo del rimborso.

Lo scenario di stress indica quale potrebbe essere l'importo rimborsato in circostanze di mercato estreme.

Lo scenario sfavorevole si è verificato per un investimento nell'opzione/parametro di riferimento idoneo tra il dicembre 2021 e il agosto 2023.

Lo scenario moderato si è verificato per un investimento nell'opzione/parametro di riferimento idoneo tra il febbraio 2013 e il febbraio 2022.

Lo scenario favorevole si è verificato per un investimento nell'opzione/parametro di riferimento idoneo tra il agosto 2009 e il agosto 2018.

Questo prodotto non è facilmente liquidabile. In caso di uscita da un investimento prima del periodo di detenzione raccomandato potrebbe essere necessario sostenere costi supplementari.

Quali sono i costi?

La persona che fornisce consulenza sul prodotto o che lo vende potrebbe addebitare altri costi, nel qual caso fornirà informazioni su tali costi, illustrandone l'impatto sull'investimento.

Andamento dei costi nel tempo

Le tabelle mostrano gli importi prelevati dall'investimento per coprire diversi tipi di costi. Tali importi dipendono dall'entità dell'investimento, dalla durata della detenzione del prodotto e dall'andamento del prodotto. Gli importi sono qui riportati a fini illustrativi e si basano su un importo esemplificativo dell'investimento e su diversi possibili periodi di investimento. Si è ipotizzato quanto segue:

- nel primo anno recupero dell'importo investito (rendimento annuo dello 0%). Per gli altri periodi di detenzione si è ipotizzato che il prodotto abbia la performance indicata nello scenario moderato;
- 10.000 Euro di investimento.

	In caso di uscita dopo 1 anno	In caso di uscita dopo 9 anni
Costi totali	€ 343	€ 6.629
Incidenza annuale dei costi (*)	3,4%	3,2% ogni anno

(*) Dimostra come i costi riducano ogni anno il rendimento nel corso del periodo di detenzione. Ad esempio, se l'uscita avviene nel periodo di detenzione raccomandato, si prevede che il rendimento medio annuo sarà pari al 12,8% prima dei costi e al 9,6% al netto dei costi.

Una parte dei costi può essere condivisa con la persona che vende il prodotto per coprire i servizi che fornisce. L'importo vi verrà comunicato in seguito.

Composizione dei costi

Costi una tantum di ingresso o di uscita	Incidenza annuale dei costi in caso di uscita dopo 9 anni	
Costi di ingresso	percentuale dei costi prelevati dal premio pagato al momento della sottoscrizione dell'investimento	0,0%
Costi di uscita	percentuale dei costi prelevati dal vostro investimento prima che vi venga pagato. I costi di uscita sono indicati come "N/A" nella colonna successiva in quanto non si applicano se il prodotto è conservato fino al periodo di detenzione raccomandato.	N/A
Costi correnti registrati ogni anno		
Commissioni di gestione e altri costi amministrativi o di esercizio	percentuale del valore dell'investimento all'anno che tratteniamo ogni anno per la gestione dei vostri investimenti. Si tratta di una stima basata sui costi effettivi dell'ultimo anno.	3,2%
Costi di transazione	percentuale del valore dell'investimento all'anno. Si tratta di una stima dei costi sostenuti per l'acquisto e la vendita degli investimenti sottostanti per il prodotto. L'importo effettivo varierà a seconda di quanto viene acquistato e venduto.	0,0%

Periodo di detenzione raccomandato dell'opzione di investimento: 9 anni.

Altre informazioni rilevanti

Nella sezione "Situazione Fondi" del sito www.gruppocnp.it sono disponibili le performance passate dell'OICR e le informazioni sulla loro modalità di calcolo. Le performance sono riportate per gli ultimi 10 anni o per un minor periodo se non è disponibile una storicità pari a 10 anni e vengono aggiornate e pubblicate mensilmente.

Documento contenente le informazioni chiave - ALLEGATO

Di seguito vengono riportate le caratteristiche dell'opzione di investimento sottostante il prodotto in relazione a: obiettivi dell'investimento, Investitori di riferimento, indicatore di rischio, scenari di performance, costi totali, impatto annuale sul rendimento (RIY) nonché il periodo di detenzione raccomandato. L'opzione di investimento rappresenta la scelta di investire il 100% del capitale nella singola opzione.

Prodotto: Core Multiram Private (TARIFFE UX48-UX49-UX50-UX51-UX52)

Opzione di investimento: ETF Amundi S&P Consumer Discretionary ESG Equity

Emittente: AMUNDI IRELAND LTD

ISIN: IE000NM0ALX6

Codice Interno: 21635

Combinazione CNP di appartenenza: AZIONARI SOSTENIBILI

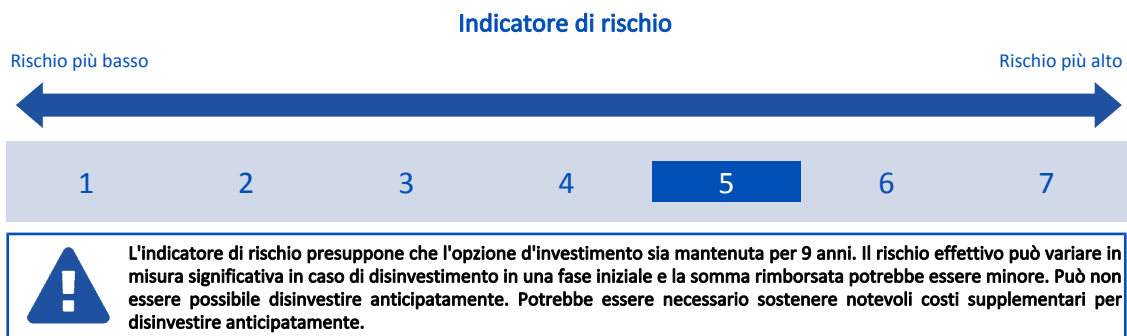
Data di realizzazione del documento: 16/10/2023

State per acquistare un'opzione d'investimento che non è semplice e può essere di difficile comprensione.

Obiettivi dell'opzione di investimento: L'OICR è gestito passivamente e l'obiettivo è replicare il rendimento dell'indice S&P Developed Sustainability Enhanced Consumer Discretionary Equity. L'OICR si prefigge di conseguire un livello di tracking error rispetto al suo indice di norma non superiore all'1%. L'Indice è concepito per misurare la performance delle società di beni voluttuari ad alta e media capitalizzazione dei mercati sviluppati, esclusa la Corea del sud. Il gestore potrà utilizzare derivati al fine di gestire afflussi e deflussi, a fini d'investimento e/o di gestione efficiente del portafoglio. Il gestore considera i criteri ambientali, sociali e di governance (ESG) nella selezione degli investimenti. La valuta di riferimento del portafoglio è l'EURO.

Investitori al dettaglio di riferimento dell'opzione di investimento: il Fondo Esterno è rivolto ai clienti aventi una buona conoscenza e/o esperienza dei mercati finanziari e assicurativi e una alta tolleranza al rischio finanziario, i quali intendono investire il proprio capitale nel medio periodo accettando i possibili rischi di perdita connessi all'investimento finanziario.

Quali sono i rischi e qual è il potenziale rendimento?



L'indicatore di rischio è un'indicazione orientativa del livello di rischio di questa opzione di investimento rispetto ad altre opzioni. Esso esprime la probabilità che il prodotto subisca perdite monetarie a causa di movimenti sul mercato o a causa della nostra incapacità di pagarvi quanto dovuto.

Abbiamo classificato questa opzione di investimento al livello 5 su 7 che corrisponde alla classe di rischio medio-alto. Ciò significa che le perdite potenziali dovute alla performance futura del prodotto sono classificate nel livello medio-alto e che è molto improbabile che le cattive condizioni di mercato influenzino la capacità di CNP Vita Assicura S.p.A. di pagarvi quanto dovuto.

Scenari di performance

Il possibile rimborso dipenderà dall'andamento futuro dei mercati, che è incerto e non può essere previsto con esattezza. Lo scenario sfavorevole, lo scenario moderato e lo scenario favorevole riportati sono illustrazioni basate sulla performance peggiore, la performance media e la performance migliore del prodotto negli ultimi 14 anni. Nel futuro i mercati potrebbero avere un andamento molto diverso.

Lo scenario di morte si basa sullo scenario moderato ed è calcolato considerando la percentuale di maggiorazione più bassa.

Periodo di detenzione raccomandato: 9 anni			
Esempio di investimento: € 10.000			
Premio assicurativo [€ 0]			
Scenari - Caso vita	In caso di uscita dopo 1 anno		In caso di uscita dopo 9 anni
	Possibile rimborso al netto dei costi (Rendimento medio annuo)		
Minimo	Non esiste un rendimento minimo garantito. Potreste perdere il vostro intero investimento o parte di esso.		
Stress	€ 1.490 (-85,07%)	€ 560 (-27,36%)	
Sfavorevole	€ 6.950 (-30,53%)	€ 7.160 (-3,64%)	
Moderato	€ 11.100 (11,01%)	€ 27.970 (12,11%)	
Favorevole	€ 15.640 (56,39%)	€ 35.570 (15,14%)	
Scenario - Caso morte	Possibile rimborso a favore dei vostri beneficiari al netto dei costi		
In caso di decesso dell'Assicurato	€ 11.380		€ 28.530

Le cifre riportate comprendono tutti i costi del prodotto in quanto tale, ma possono non comprendere tutti i costi da voi pagati al consulente o al distributore. Le cifre non tengono conto della vostra situazione fiscale personale, che può incidere anch'essa sull'importo del rimborso.

Lo scenario di stress indica quale potrebbe essere l'importo rimborsato in circostanze di mercato estreme.

Lo scenario sfavorevole si è verificato per un investimento nell'opzione/parametro di riferimento idoneo tra il dicembre 2021 e il agosto 2023.

Lo scenario moderato si è verificato per un investimento nell'opzione/parametro di riferimento idoneo tra il ottobre 2010 e il ottobre 2019.

Lo scenario favorevole si è verificato per un investimento nell'opzione/parametro di riferimento idoneo tra il ottobre 2012 e il ottobre 2021.

Questo prodotto non è facilmente liquidabile. In caso di uscita da un investimento prima del periodo di detenzione raccomandato potrebbe essere necessario sostenere costi supplementari.

Quali sono i costi?

La persona che fornisce consulenza sul prodotto o che lo vende potrebbe addebitare altri costi, nel qual caso fornirà informazioni su tali costi, illustrandone l'impatto sull'investimento.

Andamento dei costi nel tempo

Le tabelle mostrano gli importi prelevati dall'investimento per coprire diversi tipi di costi. Tali importi dipendono dall'entità dell'investimento, dalla durata della detenzione del prodotto e dall'andamento del prodotto. Gli importi sono qui riportati a fini illustrativi e si basano su un importo esemplificativo dell'investimento e su diversi possibili periodi di investimento. Si è ipotizzato quanto segue:

- nel primo anno recupero dell'importo investito (rendimento annuo dello 0%). Per gli altri periodi di detenzione si è ipotizzato che il prodotto abbia la performance indicata nello scenario moderato;
- 10.000 Euro di investimento.

	In caso di uscita dopo 1 anno	In caso di uscita dopo 9 anni
Costi totali	€ 326	€ 7.657
Incidenza annuale dei costi (*)	3,3%	3,1% ogni anno

(*) Dimostra come i costi riducano ogni anno il rendimento nel corso del periodo di detenzione. Ad esempio, se l'uscita avviene nel periodo di detenzione raccomandato, si prevede che il rendimento medio annuo sarà pari al 15,2% prima dei costi e al 12,1% al netto dei costi.

Una parte dei costi può essere condivisa con la persona che vende il prodotto per coprire i servizi che fornisce. L'importo vi verrà comunicato in seguito.

Composizione dei costi

Costi una tantum di ingresso o di uscita	Incidenza annuale dei costi in caso di uscita dopo 9 anni
Costi di ingresso	percentuale dei costi prelevati dal premio pagato al momento della sottoscrizione dell'investimento 0,0%
Costi di uscita	percentuale dei costi prelevati dal vostro investimento prima che vi venga pagato. I costi di uscita sono indicati come "N/A" nella colonna successiva in quanto non si applicano se il prodotto è conservato fino al periodo di detenzione raccomandato. N/A
Costi correnti registrati ogni anno	
Commissioni di gestione e altri costi amministrativi o di esercizio	percentuale del valore dell'investimento all'anno che tratteniamo ogni anno per la gestione dei vostri investimenti. Si tratta di una stima basata sui costi effettivi dell'ultimo anno. 3,1%
Costi di transazione	percentuale del valore dell'investimento all'anno. Si tratta di una stima dei costi sostenuti per l'acquisto e la vendita degli investimenti sottostanti per il prodotto. L'importo effettivo varierà a seconda di quanto viene acquistato e venduto. 0,0%

Periodo di detenzione raccomandato dell'opzione di investimento: 9 anni.

Altre informazioni rilevanti

Nella sezione "Situazione Fondi" del sito www.gruppocnp.it sono disponibili le performance passate dell'OICR e le informazioni sulla loro modalità di calcolo. Le performance sono riportate per gli ultimi 10 anni o per un minor periodo se non è disponibile una storicità pari a 10 anni e vengono aggiornate e pubblicate mensilmente.

Documento contenente le informazioni chiave - ALLEGATO

Di seguito vengono riportate le caratteristiche dell'opzione di investimento sottostante il prodotto in relazione a: obiettivi dell'investimento, Investitori di riferimento, indicatore di rischio, scenari di performance, costi totali, impatto annuale sul rendimento (RIY) nonché il periodo di detenzione raccomandato. L'opzione di investimento rappresenta la scelta di investire il 100% del capitale nella singola opzione.

Prodotto: Core Multiram Private (TARIFFE UX48-UX49-UX50-UX51-UX52)

Opzione di investimento: ETF Amundi S&P Global Energy Carbon Reduced Equity

Emittente: AMUNDI IRELAND LTD

ISIN: IE000J0LNOR5

Codice Interno: 21636

Combinazione CNP di appartenenza: AZIONARI SOSTENIBILI

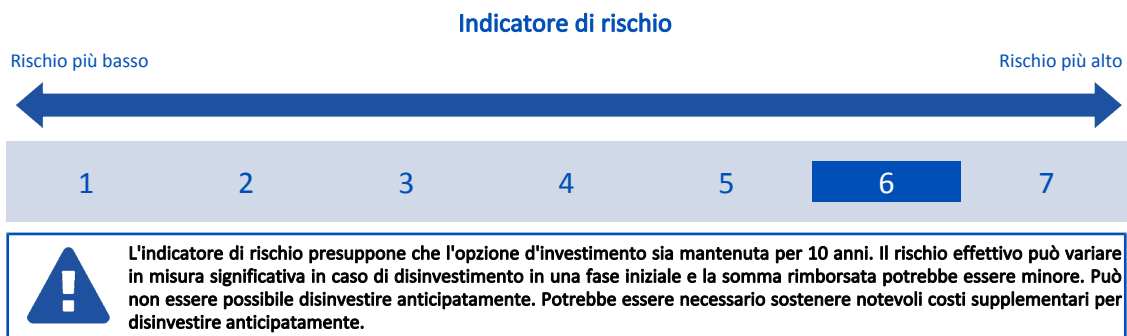
Data di realizzazione del documento: 16/10/2023

State per acquistare un'opzione d'investimento che non è semplice e può essere di difficile comprensione.

Obiettivi dell'opzione di investimento: L' OICR è gestito passivamente e l'obiettivo è replicare il rendimento dell'indice S&P Developed Sustainability Enhanced Energy Equity. L'OICR si prefigge di conseguire un livello di tracking error rispetto al suo indice di norma non superiore all'1%. L'Indice è concepito per misurare la performance delle società energetiche ad alta e media capitalizzazione dei mercati sviluppati esclusa la Corea del sud. Il gestore potrà utilizzare derivati al fine di gestire afflussi e deflussi, a fini d'investimento e/o di gestione efficiente del portafoglio. Il gestore considera i criteri ambientali, sociali e di governance (ESG) nella selezione degli investimenti. La valuta di riferimento del portafoglio è l'EURO.

Investitori al dettaglio di riferimento dell'opzione di investimento: il Fondo Esterno è rivolto ai clienti aventi una buona conoscenza e/o esperienza dei mercati finanziari e assicurativi e una alta tolleranza al rischio finanziario, i quali intendono investire il proprio capitale nel lungo periodo accettando i possibili rischi di perdita connessi all'investimento finanziario.

Quali sono i rischi e qual è il potenziale rendimento?



L'indicatore di rischio è un'indicazione orientativa del livello di rischio di questa opzione di investimento rispetto ad altre opzioni. Esso esprime la probabilità che il prodotto subisca perdite monetarie a causa di movimenti sul mercato o a causa della nostra incapacità di pagarvi quanto dovuto.

Abbiamo classificato questa opzione di investimento al livello 6 su 7 che corrisponde alla classe di rischio secondo più alto. Ciò significa che le perdite potenziali dovute alla performance futura del prodotto sono classificate nel livello alto e che è molto improbabile che le cattive condizioni di mercato influenzino la capacità di CNP Vita Assicura S.p.A. di pagarvi quanto dovuto.

Scenari di performance

Il possibile rimborso dipenderà dall'andamento futuro dei mercati, che è incerto e non può essere previsto con esattezza. Lo scenario sfavorevole, lo scenario moderato e lo scenario favorevole riportati sono illustrazioni basate sulla performance peggiore, la performance media e la performance migliore del prodotto negli ultimi 15 anni. Nel futuro i mercati potrebbero avere un andamento molto diverso.

Lo scenario di morte si basa sullo scenario moderato ed è calcolato considerando la percentuale di maggiorazione più bassa.

Periodo di detenzione raccomandato: 10 anni

Esempio di investimento: € 10.000

Premio assicurativo [€ 0]

Scenari - Caso vita

In caso di uscita dopo 1 anno

In caso di uscita dopo 5 anni

In caso di uscita dopo 10 anni

Possibile rimborso al netto dei costi (Rendimento medio annuo)

	In caso di uscita dopo 1 anno	In caso di uscita dopo 5 anni	In caso di uscita dopo 10 anni
Minimo	Non esiste un rendimento minimo garantito. Potreste perdere il vostro intero investimento o parte di esso.		
Stress	€ 280 (-97,19%)	€ 200 (-54,06%)	€ 20 (-46,56%)
Sfavorevole	€ 5.520 (-44,76%)	€ 4.820 (-13,57%)	€ 5.380 (-6,02%)
Moderato	€ 10.260 (2,61%)	€ 9.710 (-0,60%)	€ 10.460 (0,45%)
Favorevole	€ 17.370 (73,74%)	€ 16.840 (10,98%)	€ 13.920 (3,36%)

Scenario - Caso morte

Possibile rimborso a favore dei vostri beneficiari al netto dei costi

In caso di decesso dell'Assicurato	In caso di uscita dopo 1 anno	In caso di uscita dopo 5 anni	In caso di uscita dopo 10 anni
	€ 10.520	€ 9.900	€ 10.670

Le cifre riportate comprendono tutti i costi del prodotto in quanto tale, ma possono non comprendere tutti i costi da voi pagati al consulente o al distributore. Le cifre non tengono conto della vostra situazione fiscale personale, che può incidere anch'essa sull'importo del rimborso.

Lo scenario di stress indica quale potrebbe essere l'importo rimborsato in circostanze di mercato estreme.

Lo scenario sfavorevole si è verificato per un investimento nell'opzione/parametro di riferimento idoneo tra il ottobre 2010 e il ottobre 2020.

Lo scenario moderato si è verificato per un investimento nell'opzione/parametro di riferimento idoneo tra il marzo 2013 e il marzo 2023.
Lo scenario favorevole si è verificato per un investimento nell'opzione/parametro di riferimento idoneo tra il marzo 2009 e il marzo 2019.

Quali sono i costi?

La persona che fornisce consulenza sul prodotto o che lo vende potrebbe addebitare altri costi, nel qual caso fornirà informazioni su tali costi, illustrandone l'impatto sull'investimento.

Andamento dei costi nel tempo

Le tabelle mostrano gli importi prelevati dall'investimento per coprire diversi tipi di costi. Tali importi dipendono dall'entità dell'investimento, dalla durata della detenzione del prodotto e dall'andamento del prodotto. Gli importi sono qui riportati a fini illustrativi e si basano su un importo esemplificativo dell'investimento e su diversi possibili periodi di investimento. Si è ipotizzato quanto segue:

- nel primo anno recupero dell'importo investito (rendimento annuo dello 0%). Per gli altri periodi di detenzione si è ipotizzato che il prodotto abbia la performance indicata nello scenario moderato;
- 10.000 Euro di investimento.

	In caso di uscita dopo 1 anno	In caso di uscita dopo 5 anni	In caso di uscita dopo 10 anni
Costi totali	€ 326	€ 1.407	€ 3.252
Incidenza annuale dei costi (*)	3,3%	2,7% ogni anno	2,8% ogni anno

(*) Dimostra come i costi riducano ogni anno il rendimento nel corso del periodo di detenzione. Ad esempio, se l'uscita avviene nel periodo di detenzione raccomandato, si prevede che il rendimento medio annuo sarà pari al 3,3% prima dei costi e al 0,5% al netto dei costi.

Una parte dei costi può essere condivisa con la persona che vende il prodotto per coprire i servizi che fornisce. L'importo vi verrà comunicato in seguito.

Composizione dei costi

Costi una tantum di ingresso o di uscita	Incidenza annuale dei costi in caso di uscita dopo 10 anni
Costi di ingresso	percentuale dei costi prelevati dal premio pagato al momento della sottoscrizione dell'investimento 0,0%
Costi di uscita	percentuale dei costi prelevati dal vostro investimento prima che vi venga pagato. I costi di uscita sono indicati come "N/A" nella colonna successiva in quanto non si applicano se il prodotto è conservato fino al periodo di detenzione raccomandato. N/A
Costi correnti registrati ogni anno	
Commissioni di gestione e altri costi amministrativi o di esercizio	percentuale del valore dell'investimento all'anno che tratteniamo ogni anno per la gestione dei vostri investimenti. Si tratta di una stima basata sui costi effettivi dell'ultimo anno. 2,8%
Costi di transazione	percentuale del valore dell'investimento all'anno. Si tratta di una stima dei costi sostenuti per l'acquisto e la vendita degli investimenti sottostanti per il prodotto. L'importo effettivo varierà a seconda di quanto viene acquistato e venduto. 0,0%

Periodo di detenzione raccomandato dell'opzione di investimento: 10 anni.

Altre informazioni rilevanti

Nella sezione "Situazione Fondi" del sito www.gruppcnp.it sono disponibili le performance passate dell'OICR e le informazioni sulla loro modalità di calcolo. Le performance sono riportate per gli ultimi 10 anni o per un minor periodo se non è disponibile una storicità pari a 10 anni e vengono aggiornate e pubblicate mensilmente.

Documento contenente le informazioni chiave - ALLEGATO

Di seguito vengono riportate le caratteristiche dell'opzione di investimento sottostante il prodotto in relazione a: obiettivi dell'investimento, Investitori di riferimento, indicatore di rischio, scenari di performance, costi totali, impatto annuale sul rendimento (RIY) nonché il periodo di detenzione raccomandato. L'opzione di investimento rappresenta la scelta di investire il 100% del capitale nella singola opzione.

Prodotto: Core Multiram Private (TARIFFE UX48-UX49-UX50-UX51-UX52)

Opzione di investimento: ETF Amundi S&P Global Industrials ESG Equity

Emittente: AMUNDI IRELAND LTD

ISIN: IE000LTA2082

Codice Interno: 21637

Combinazione CNP di appartenenza: AZIONARI SOSTENIBILI

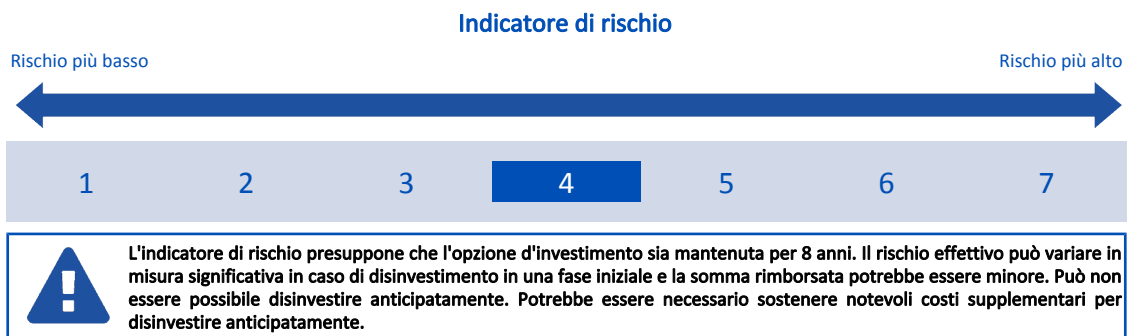
Data di realizzazione del documento: 16/10/2023

State per acquistare un'opzione d'investimento che non è semplice e può essere di difficile comprensione.

Obiettivi dell'opzione di investimento: L' OICR è gestito passivamente e l'obiettivo è replicare il rendimento dell'indice S&P Developed LargeMidCap Sustainability Enhanced Industrials . L'OICR si prefigge di conseguire un livello di tracking error rispetto al suo indice di norma non superiore all'1%. L'Indice è concepito per misurare la performance delle società che operano nei settori industriali, Large e Mid cap dei mercati sviluppati, esclusa la Corea del Sud. Il gestore potrà utilizzare derivati al fine di gestire afflussi e deflussi, a fini d'investimento e/o di gestione efficiente del portafoglio. Il gestore considera i criteri ambientali, sociali e di governance (ESG) nella selezione degli investimenti. La valuta di riferimento del portafoglio è l'EURO.

Investitori al dettaglio di riferimento dell'opzione di investimento: il Fondo Esterno è rivolto ai clienti aventi una buona conoscenza e/o esperienza dei mercati finanziari e assicurativi e una media tolleranza al rischio finanziario, i quali intendono investire il proprio capitale nel medio periodo accettando i possibili rischi di perdita connessi all'investimento finanziario.

Quali sono i rischi e qual è il potenziale rendimento?



L'indicatore di rischio è un'indicazione orientativa del livello di rischio di questa opzione di investimento rispetto ad altre opzioni. Esso esprime la probabilità che il prodotto subisca perdite monetarie a causa di movimenti sul mercato o a causa della nostra incapacità di pagarvi quanto dovuto.

Abbiamo classificato questa opzione di investimento al livello 4 su 7 che corrisponde alla classe di rischio medio. Ciò significa che le perdite potenziali dovute alla performance futura del prodotto sono classificate nel livello medio e che è molto improbabile che le cattive condizioni di mercato influenzino la capacità di CNP Vita Assicura S.p.A. di pagarvi quanto dovuto.

Scenari di performance

Il possibile rimborso dipenderà dall'andamento futuro dei mercati, che è incerto e non può essere previsto con esattezza. Lo scenario sfavorevole, lo scenario moderato e lo scenario favorevole riportati sono illustrazioni basate sulla performance peggiore, la performance media e la performance migliore del prodotto negli ultimi 13 anni. Nel futuro i mercati potrebbero avere un andamento molto diverso.

Lo scenario di morte si basa sullo scenario moderato ed è calcolato considerando la percentuale di maggiorazione più bassa.

Periodo di detenzione raccomandato: 8 anni			
Esempio di investimento: € 10.000			
Premio assicurativo [€ 0]			
Scenari - Caso vita		In caso di uscita dopo 1 anno	In caso di uscita dopo 8 anni
Possibile rimborso al netto dei costi (Rendimento medio annuo)			
Minimo			
Non esiste un rendimento minimo garantito. Potreste perdere il vostro intero investimento o parte di esso.			
Stress		€ 1.650 (-83,53%)	€ 880 (-26,23%)
Sfavorevole		€ 8.560 (-14,45%)	€ 8.240 (-2,39%)
Moderato		€ 10.800 (8,01%)	€ 18.610 (8,08%)
Favorevole		€ 15.140 (51,35%)	€ 22.590 (10,73%)
Scenario - Caso morte		Possibile rimborso a favore dei vostri beneficiari al netto dei costi	
In caso di decesso dell'Assicurato		€ 11.070	€ 18.990

Le cifre riportate comprendono tutti i costi del prodotto in quanto tale, ma possono non comprendere tutti i costi da voi pagati al consulente o al distributore. Le cifre non tengono conto della vostra situazione fiscale personale, che può incidere anch'essa sull'importo del rimborso.

Lo scenario di stress indica quale potrebbe essere l'importo rimborsato in circostanze di mercato estreme.

Lo scenario sfavorevole si è verificato per un investimento nell'opzione/parametro di riferimento idoneo tra il dicembre 2021 e il agosto 2023.

Lo scenario moderato si è verificato per un investimento nell'opzione/parametro di riferimento idoneo tra il luglio 2014 e il luglio 2022.

Lo scenario favorevole si è verificato per un investimento nell'opzione/parametro di riferimento idoneo tra il settembre 2011 e il settembre 2019.

Questo prodotto non è facilmente liquidabile. In caso di uscita da un investimento prima del periodo di detenzione raccomandato potrebbe essere necessario sostenere costi supplementari.

Quali sono i costi?

La persona che fornisce consulenza sul prodotto o che lo vende potrebbe addebitare altri costi, nel qual caso fornirà informazioni su tali costi, illustrandone l'impatto sull'investimento.

Andamento dei costi nel tempo

Le tabelle mostrano gli importi prelevati dall'investimento per coprire diversi tipi di costi. Tali importi dipendono dall'entità dell'investimento, dalla durata della detenzione del prodotto e dall'andamento del prodotto. Gli importi sono qui riportati a fini illustrativi e si basano su un importo esemplificativo dell'investimento e su diversi possibili periodi di investimento. Si è ipotizzato quanto segue:

- nel primo anno recupero dell'importo investito (rendimento annuo dello 0%). Per gli altri periodi di detenzione si è ipotizzato che il prodotto abbia la performance indicata nello scenario moderato;
- 10.000 Euro di investimento.

	In caso di uscita dopo 1 anno	In caso di uscita dopo 8 anni
Costi totali	€ 326	€ 4.477
Incidenza annuale dei costi (*)	3,3%	3,0% ogni anno

(*) Dimostra come i costi riducano ogni anno il rendimento nel corso del periodo di detenzione. Ad esempio, se l'uscita avviene nel periodo di detenzione raccomandato, si prevede che il rendimento medio annuo sarà pari al 11,1% prima dei costi e al 8,1% al netto dei costi.

Una parte dei costi può essere condivisa con la persona che vende il prodotto per coprire i servizi che fornisce. L'importo vi verrà comunicato in seguito.

Composizione dei costi

Costi una tantum di ingresso o di uscita	Incidenza annuale dei costi in caso di uscita dopo 8 anni
Costi di ingresso	percentuale dei costi prelevati dal premio pagato al momento della sottoscrizione dell'investimento 0,0%
Costi di uscita	percentuale dei costi prelevati dal vostro investimento prima che vi venga pagato. I costi di uscita sono indicati come "N/A" nella colonna successiva in quanto non si applicano se il prodotto è conservato fino al periodo di detenzione raccomandato. N/A
Costi correnti registrati ogni anno	
Commissioni di gestione e altri costi amministrativi o di esercizio	percentuale del valore dell'investimento all'anno che tratteniamo ogni anno per la gestione dei vostri investimenti. Si tratta di una stima basata sui costi effettivi dell'ultimo anno. 3,0%
Costi di transazione	percentuale del valore dell'investimento all'anno. Si tratta di una stima dei costi sostenuti per l'acquisto e la vendita degli investimenti sottostanti per il prodotto. L'importo effettivo varierà a seconda di quanto viene acquistato e venduto. 0,0%

Periodo di detenzione raccomandato dell'opzione di investimento: 8 anni.

Altre informazioni rilevanti

Nella sezione "Situazione Fondi" del sito www.gruppocnp.it sono disponibili le performance passate dell'OICR e le informazioni sulla loro modalità di calcolo. Le performance sono riportate per gli ultimi 10 anni o per un minor periodo se non è disponibile una storicità pari a 10 anni e vengono aggiornate e pubblicate mensilmente.

Documento contenente le informazioni chiave - ALLEGATO

Di seguito vengono riportate le caratteristiche dell'opzione di investimento sottostante il prodotto in relazione a: obiettivi dell'investimento, Investitori di riferimento, indicatore di rischio, scenari di performance, costi totali, impatto annuale sul rendimento (RIY) nonché il periodo di detenzione raccomandato. L'opzione di investimento rappresenta la scelta di investire il 100% del capitale nella singola opzione.

Prodotto: Core Multiram Private (TARIFFE UX48-UX49-UX50-UX51-UX52)

Opzione di investimento: ETF Amundi S&P Global Luxury Equity

Emittente: Amundi Luxembourg SA

ISIN: LU1681048630

Codice Interno: 19389

Combinazione CNP di appartenenza: AZIONARI

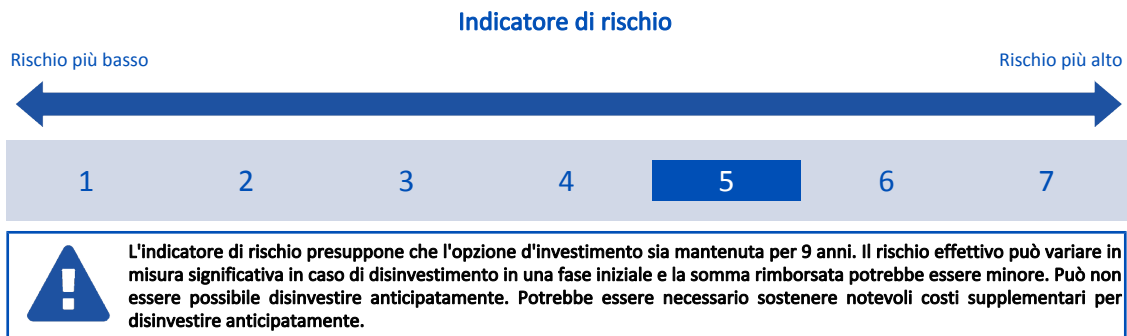
Data di realizzazione del documento: 16/10/2023

State per acquistare un'opzione d'investimento che non è semplice e può essere di difficile comprensione.

Obiettivi dell'opzione di investimento: L'OICR è gestito passivamente e l'obiettivo è replicare il rendimento dell'indice Bloomberg S&P Global Luxury. L'OICR si prefigge di conseguire un livello di tracking error rispetto al suo indice di norma non superiore all'1%. L'Indicatore di rischio è di tipo azionario composto da 80 delle maggiori società quotate operanti nella produzione o nella distribuzione di beni di lusso o nella fornitura di servizi di lusso. L'OICR applicherà una metodologia di replica indiretta per replicare l'indice attuata attraverso derivati. La valuta di riferimento del portafoglio è l'EURO.

Investitori al dettaglio di riferimento dell'opzione di investimento: il Fondo Esterno è rivolto ai clienti aventi una buona conoscenza e/o esperienza dei mercati finanziari e assicurativi e una alta tolleranza al rischio finanziario, i quali intendono investire il proprio capitale nel medio periodo accettando i possibili rischi di perdita connessi all'investimento finanziario.

Quali sono i rischi e qual è il potenziale rendimento?



L'indicatore di rischio è un'indicazione orientativa del livello di rischio di questa opzione di investimento rispetto ad altre opzioni. Esso esprime la probabilità che il prodotto subisca perdite monetarie a causa di movimenti sul mercato o a causa della nostra incapacità di pagarvi quanto dovuto.

Abbiamo classificato questa opzione di investimento al livello 5 su 7 che corrisponde alla classe di rischio medio-alto. Ciò significa che le perdite potenziali dovute alla performance futura del prodotto sono classificate nel livello medio-alto e che è molto improbabile che le cattive condizioni di mercato influenzino la capacità di CNP Vita Assicura S.p.A. di pagarvi quanto dovuto.

Scenari di performance

Il possibile rimborso dipenderà dall'andamento futuro dei mercati, che è incerto e non può essere previsto con esattezza. Lo scenario sfavorevole, lo scenario moderato e lo scenario favorevole riportati sono illustrazioni basate sulla performance peggiore, la performance media e la performance migliore del prodotto negli ultimi 14 anni. Nel futuro i mercati potrebbero avere un andamento molto diverso.

Lo scenario di morte si basa sullo scenario moderato ed è calcolato considerando la percentuale di maggiorazione più bassa.

Periodo di detenzione raccomandato: 9 anni		Esempio di investimento: € 10.000	
Premio assicurativo [€ 0]		In caso di uscita dopo 1 anno	In caso di uscita dopo 9 anni
Scenari - Caso vita		Possibile rimborso al netto dei costi (Rendimento medio annuo)	
Minimo	Non esiste un rendimento minimo garantito. Potreste perdere il vostro intero investimento o parte di esso.		
Stress		€ 1.390 (-86,11%)	€ 330 (-31,63%)
Sfavorevole		€ 7.770 (-22,29%)	€ 7.300 (-3,44%)
Moderato		€ 11.110 (11,08%)	€ 21.880 (9,09%)
Favorevole		€ 18.320 (83,21%)	€ 35.800 (15,22%)
Scenario - Caso morte		Possibile rimborso a favore dei vostri beneficiari al netto dei costi	
In caso di decesso dell'Assicurato		€ 11.390	€ 22.320

Le cifre riportate comprendono tutti i costi del prodotto in quanto tale, ma possono non comprendere tutti i costi da voi pagati al consulente o al distributore. Le cifre non tengono conto della vostra situazione fiscale personale, che può incidere anch'essa sull'importo del rimborso.

Lo scenario di stress indica quale potrebbe essere l'importo rimborsato in circostanze di mercato estreme.

Lo scenario sfavorevole si è verificato per un investimento nell'opzione/parametro di riferimento idoneo tra il dicembre 2021 e il agosto 2023.

Lo scenario moderato si è verificato per un investimento nell'opzione/parametro di riferimento idoneo tra il agosto 2013 e il agosto 2022.

Lo scenario favorevole si è verificato per un investimento nell'opzione/parametro di riferimento idoneo tra il maggio 2012 e il maggio 2021.

Questo prodotto non è facilmente liquidabile. In caso di uscita da un investimento prima del periodo di detenzione raccomandato potrebbe essere necessario sostenere costi supplementari.

Quali sono i costi?

La persona che fornisce consulenza sul prodotto o che lo vende potrebbe addebitare altri costi, nel qual caso fornirà informazioni su tali costi, illustrandone l'impatto sull'investimento.

Andamento dei costi nel tempo

Le tabelle mostrano gli importi prelevati dall'investimento per coprire diversi tipi di costi. Tali importi dipendono dall'entità dell'investimento, dalla durata della detenzione del prodotto e dall'andamento del prodotto. Gli importi sono qui riportati a fini illustrativi e si basano su un importo esemplificativo dell'investimento e su diversi possibili periodi di investimento. Si è ipotizzato quanto segue:

- nel primo anno recupero dell'importo investito (rendimento annuo dello 0%). Per gli altri periodi di detenzione si è ipotizzato che il prodotto abbia la performance indicata nello scenario moderato;
- 10.000 Euro di investimento.

	In caso di uscita dopo 1 anno	In caso di uscita dopo 9 anni
Costi totali	€ 333	€ 6.158
Incidenza annuale dei costi (*)	3,3%	3,0% ogni anno

(*) Dimostra come i costi riducano ogni anno il rendimento nel corso del periodo di detenzione. Ad esempio, se l'uscita avviene nel periodo di detenzione raccomandato, si prevede che il rendimento medio annuo sarà pari al 12,1% prima dei costi e al 9,1% al netto dei costi.

Una parte dei costi può essere condivisa con la persona che vende il prodotto per coprire i servizi che fornisce. L'importo vi verrà comunicato in seguito.

Composizione dei costi

Costi una tantum di ingresso o di uscita	Incidenza annuale dei costi in caso di uscita dopo 9 anni
Costi di ingresso	percentuale dei costi prelevati dal premio pagato al momento della sottoscrizione dell'investimento 0,0%
Costi di uscita	percentuale dei costi prelevati dal vostro investimento prima che vi venga pagato. I costi di uscita sono indicati come "N/A" nella colonna successiva in quanto non si applicano se il prodotto è conservato fino al periodo di detenzione raccomandato. N/A
Costi correnti registrati ogni anno	
Commissioni di gestione e altri costi amministrativi o di esercizio	percentuale del valore dell'investimento all'anno che tratteniamo ogni anno per la gestione dei vostri investimenti. Si tratta di una stima basata sui costi effettivi dell'ultimo anno. 3,0%
Costi di transazione	percentuale del valore dell'investimento all'anno. Si tratta di una stima dei costi sostenuti per l'acquisto e la vendita degli investimenti sottostanti per il prodotto. L'importo effettivo varierà a seconda di quanto viene acquistato e venduto. 0,0%

Periodo di detenzione raccomandato dell'opzione di investimento: 9 anni.

Altre informazioni rilevanti

Nella sezione "Situazione Fondi" del sito www.gruppcnp.it sono disponibili le performance passate dell'OICR e le informazioni sulla loro modalità di calcolo. Le performance sono riportate per gli ultimi 10 anni o per un minor periodo se non è disponibile una storicità pari a 10 anni e vengono aggiornate e pubblicate mensilmente.

Documento contenente le informazioni chiave - ALLEGATO

Di seguito vengono riportate le caratteristiche dell'opzione di investimento sottostante il prodotto in relazione a: obiettivi dell'investimento, Investitori di riferimento, indicatore di rischio, scenari di performance, costi totali, impatto annuale sul rendimento (RIY) nonché il periodo di detenzione raccomandato. L'opzione di investimento rappresenta la scelta di investire il 100% del capitale nella singola opzione.

Prodotto: Core Multiramo Private (TARIFFE UX48-UX49-UX50-UX51-UX52)

Opzione di investimento: ETF Amundi US Treasury 10+ Year Bond

Emittente: Amundi Luxembourg S.A.

ISIN: LU1407890547

Codice Interno: 21753

Combinazione CNP di appartenenza: OBBLIGAZIONARI

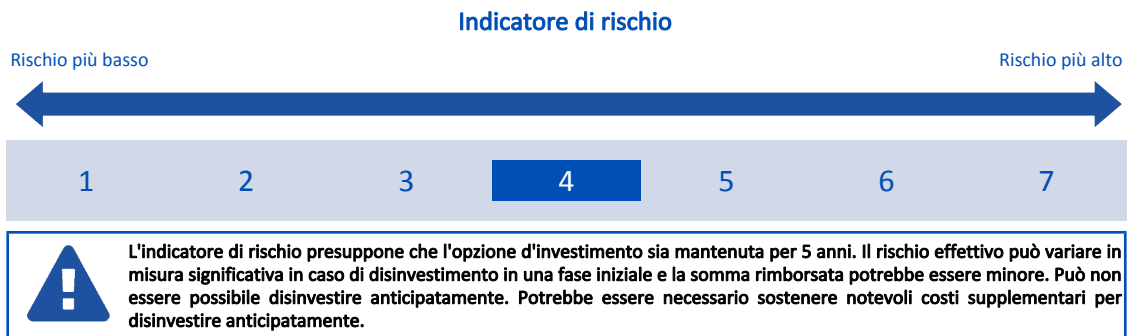
Data di realizzazione del documento: 16/10/2023

State per acquistare un'opzione d'investimento che non è semplice e può essere di difficile comprensione.

Obiettivi dell'opzione di investimento: L'OICR ha l'obiettivo di replicare l'andamento del Benchmark. L'OICR mira a raggiungere l'obiettivo mediante replica diretta investendo in obbligazioni statunitensi con scadenze residue superiori a 10 anni. L'OICR investe in strumenti derivati al fine del raggiungimento del suo obiettivo. Il gestore considera i criteri ambientali, sociali e di governance (ESG) nella selezione degli investimenti. La valuta di riferimento dell'OICR è l'Euro.

Investitori al dettaglio di riferimento dell'opzione di investimento: il Fondo Esterno è rivolto ai clienti aventi una buona conoscenza e/o esperienza dei mercati finanziari e assicurativi e una media tolleranza al rischio finanziario, i quali intendono investire il proprio capitale nel medio periodo accettando i possibili rischi di perdita connessi all'investimento finanziario.

Quali sono i rischi e qual è il potenziale rendimento?



L'indicatore di rischio è un'indicazione orientativa del livello di rischio di questa opzione di investimento rispetto ad altre opzioni. Esso esprime la probabilità che il prodotto subisca perdite monetarie a causa di movimenti sul mercato o a causa della nostra incapacità di pagarvi quanto dovuto.

Abbiamo classificato questa opzione di investimento al livello 4 su 7 che corrisponde alla classe di rischio medio. Ciò significa che le perdite potenziali dovute alla performance futura del prodotto sono classificate nel livello medio e che è molto improbabile che le cattive condizioni di mercato influenzino la capacità di CNP Vita Assicura S.p.A. di pagarvi quanto dovuto.

Scenari di performance

Il possibile rimborso dipenderà dall'andamento futuro dei mercati, che è incerto e non può essere previsto con esattezza. Lo scenario sfavorevole, lo scenario moderato e lo scenario favorevole riportati sono illustrazioni basate sulla performance peggiore, la performance media e la performance migliore del prodotto negli ultimi 10 anni. Nel futuro i mercati potrebbero avere un andamento molto diverso.

Lo scenario di morte si basa sullo scenario moderato ed è calcolato considerando la percentuale di maggiorazione più bassa.

Periodo di detenzione raccomandato: 5 anni		
Esempio di investimento: € 10.000		
Premio assicurativo [€ 0]		
Scenari - Caso vita	In caso di uscita dopo 1 anno	In caso di uscita dopo 5 anni
	Possibile rimborso al netto dei costi (Rendimento medio annuo)	
Minimo	Non esiste un rendimento minimo garantito. Potreste perdere il vostro intero investimento o parte di esso.	
Stress	€ 5.170 (-48,30%)	€ 3.660 (-18,21%)
Sfavorevole	€ 7.380 (-26,18%)	€ 5.760 (-10,44%)
Moderato	€ 9.960 (-0,37%)	€ 11.380 (2,62%)
Favorevole	€ 15.170 (51,71%)	€ 15.080 (8,57%)
Scenario - Caso morte	Possibile rimborso a favore dei vostri beneficiari al netto dei costi	
In caso di decesso dell'Assicurato	€ 10.210	€ 11.610

Le cifre riportate comprendono tutti i costi del prodotto in quanto tale, ma possono non comprendere tutti i costi da voi pagati al consulente o al distributore. Le cifre non tengono conto della vostra situazione fiscale personale, che può incidere anch'essa sull'importo del rimborso.

Lo scenario di stress indica quale potrebbe essere l'importo rimborsato in circostanze di mercato estreme.

Lo scenario sfavorevole si è verificato per un investimento nell'opzione/parametro di riferimento idoneo tra il aprile 2020 e il agosto 2023.

Lo scenario moderato si è verificato per un investimento nell'opzione/parametro di riferimento idoneo tra il gennaio 2017 e il gennaio 2022.

Lo scenario favorevole si è verificato per un investimento nell'opzione/parametro di riferimento idoneo tra il agosto 2014 e il agosto 2019.

Questo prodotto non è facilmente liquidabile. In caso di uscita da un investimento prima del periodo di detenzione raccomandato potrebbe essere necessario sostenere costi supplementari.

Quali sono i costi?

La persona che fornisce consulenza sul prodotto o che lo vende potrebbe addebitare altri costi, nel qual caso fornirà informazioni su tali costi, illustrandone l'impatto sull'investimento.

Andamento dei costi nel tempo

Le tabelle mostrano gli importi prelevati dall'investimento per coprire diversi tipi di costi. Tali importi dipendono dall'entità dell'investimento, dalla durata della detenzione del prodotto e dall'andamento del prodotto. Gli importi sono qui riportati a fini illustrativi e si basano su un importo esemplificativo dell'investimento e su diversi possibili periodi di investimento. Si è ipotizzato quanto segue:

- nel primo anno recupero dell'importo investito (rendimento annuo dello 0%). Per gli altri periodi di detenzione si è ipotizzato che il prodotto abbia la performance indicata nello scenario moderato;
- 10.000 Euro di investimento.

	In caso di uscita dopo 1 anno	In caso di uscita dopo 5 anni
Costi totali	€ 269	€ 1.294
Incidenza annuale dei costi (*)	2,7%	2,2% ogni anno

(*) Dimostra come i costi riducano ogni anno il rendimento nel corso del periodo di detenzione. Ad esempio, se l'uscita avviene nel periodo di detenzione raccomandato, si prevede che il rendimento medio annuo sarà pari al 4,8% prima dei costi e al 2,6% al netto dei costi.

Una parte dei costi può essere condivisa con la persona che vende il prodotto per coprire i servizi che fornisce. L'importo vi verrà comunicato in seguito.

Composizione dei costi

Costi una tantum di ingresso o di uscita	Incidenza annuale dei costi in caso di uscita dopo 5 anni
Costi di ingresso	percentuale dei costi prelevati dal premio pagato al momento della sottoscrizione dell'investimento 0,0%
Costi di uscita	percentuale dei costi prelevati dal vostro investimento prima che vi venga pagato. I costi di uscita sono indicati come "N/A" nella colonna successiva in quanto non si applicano se il prodotto è conservato fino al periodo di detenzione raccomandato. N/A
Costi correnti registrati ogni anno	
Commissioni di gestione e altri costi amministrativi o di esercizio	percentuale del valore dell'investimento all'anno che tratteniamo ogni anno per la gestione dei vostri investimenti. Si tratta di una stima basata sui costi effettivi dell'ultimo anno. 2,2%
Costi di transazione	percentuale del valore dell'investimento all'anno. Si tratta di una stima dei costi sostenuti per l'acquisto e la vendita degli investimenti sottostanti per il prodotto. L'importo effettivo varierà a seconda di quanto viene acquistato e venduto. 0,0%

Periodo di detenzione raccomandato dell'opzione di investimento: 5 anni.

Altre informazioni rilevanti

Nella sezione "Situazione Fondi" del sito www.gruppcnp.it sono disponibili le performance passate dell'OICR e le informazioni sulla loro modalità di calcolo. Le performance sono riportate per gli ultimi 10 anni o per un minor periodo se non è disponibile una storicità pari a 10 anni e vengono aggiornate e pubblicate mensilmente.

Questo prodotto non è facilmente liquidabile. In caso di uscita da un investimento prima del periodo di detenzione raccomandato potrebbe essere necessario sostenere costi supplementari.

Quali sono i costi?

La persona che fornisce consulenza sul prodotto o che lo vende potrebbe addebitare altri costi, nel qual caso fornirà informazioni su tali costi, illustrandone l'impatto sull'investimento.

Andamento dei costi nel tempo

Le tabelle mostrano gli importi prelevati dall'investimento per coprire diversi tipi di costi. Tali importi dipendono dall'entità dell'investimento, dalla durata della detenzione del prodotto e dall'andamento del prodotto. Gli importi sono qui riportati a fini illustrativi e si basano su un importo esemplificativo dell'investimento e su diversi possibili periodi di investimento. Si è ipotizzato quanto segue:

- nel primo anno recupero dell'importo investito (rendimento annuo dello 0%). Per gli altri periodi di detenzione si è ipotizzato che il prodotto abbia la performance indicata nello scenario moderato;
- 10.000 Euro di investimento.

	In caso di uscita dopo 1 anno	In caso di uscita dopo 4 anni
Costi totali	€ 255	€ 845
Incidenza annuale dei costi (*)	2,6%	2,0% ogni anno

(*) Dimostra come i costi riducano ogni anno il rendimento nel corso del periodo di detenzione. Ad esempio, se l'uscita avviene nel periodo di detenzione raccomandato, si prevede che il rendimento medio annuo sarà pari al 2,1% prima dei costi e al 0,1% al netto dei costi.

Una parte dei costi può essere condivisa con la persona che vende il prodotto per coprire i servizi che fornisce. L'importo vi verrà comunicato in seguito.

Composizione dei costi

Costi una tantum di ingresso o di uscita	Incidenza annuale dei costi in caso di uscita dopo 4 anni	
Costi di ingresso	percentuale dei costi prelevati dal premio pagato al momento della sottoscrizione dell'investimento	0,0%
Costi di uscita	percentuale dei costi prelevati dal vostro investimento prima che vi venga pagato. I costi di uscita sono indicati come "N/A" nella colonna successiva in quanto non si applicano se il prodotto è conservato fino al periodo di detenzione raccomandato.	N/A
Costi correnti registrati ogni anno		
Commissioni di gestione e altri costi amministrativi o di esercizio	percentuale del valore dell'investimento all'anno che tratteniamo ogni anno per la gestione dei vostri investimenti. Si tratta di una stima basata sui costi effettivi dell'ultimo anno.	2,0%
Costi di transazione	percentuale del valore dell'investimento all'anno. Si tratta di una stima dei costi sostenuti per l'acquisto e la vendita degli investimenti sottostanti per il prodotto. L'importo effettivo varierà a seconda di quanto viene acquistato e venduto.	0,0%

Periodo di detenzione raccomandato dell'opzione di investimento: 4 anni.

Altre informazioni rilevanti

Nella sezione "Situazione Fondi" del sito www.gruppocnp.it sono disponibili le performance passate dell'OICR e le informazioni sulla loro modalità di calcolo. Le performance sono riportate per gli ultimi 10 anni o per un minor periodo se non è disponibile una storicità pari a 10 anni e vengono aggiornate e pubblicate mensilmente.

Documento contenente le informazioni chiave - ALLEGATO

Di seguito vengono riportate le caratteristiche dell'opzione di investimento sottostante il prodotto in relazione a: obiettivi dell'investimento, Investitori di riferimento, indicatore di rischio, scenari di performance, costi totali, impatto annuale sul rendimento (RIY) nonché il periodo di detenzione raccomandato. L'opzione di investimento rappresenta la scelta di investire il 100% del capitale nella singola opzione.

Prodotto: Core Multiramo Private (TARIFE UX48-UX49-UX50-UX51-UX52)

Opzione di investimento: ETF Amundi US Treasury 3-7 Year Bond

Emittente: %SoggettoIdeatoreGestore%

ISIN: LU1407888996

Codice Interno: 20006

Combinazione CNP di appartenenza: OBBLIGAZIONARI

Data di realizzazione del documento: 16/10/2023

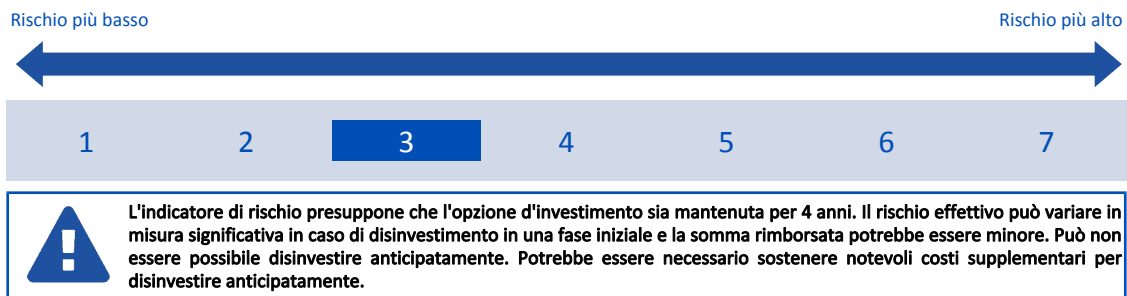
State per acquistare un'opzione d'investimento che non è semplice e può essere di difficile comprensione.

Obiettivi dell'opzione di investimento: L'OICR ha l'obiettivo di replicare l'andamento del Benchmark. L'OICR mira a raggiungere l'obiettivo mediante replica diretta investendo in obbligazioni in cui è investito il Benchmark di riferimento. L'OICR investe in strumenti derivati al fine del raggiungimento del suo obiettivo. Il gestore considera i criteri ambientali, sociali e di governance (ESG) nella selezione degli investimenti. La valuta di riferimento dell'OICR è l'Euro.

Investitori al dettaglio di riferimento dell'opzione di investimento: il Fondo Esterno è rivolto ai clienti aventi una buona conoscenza e/o esperienza dei mercati finanziari e assicurativi e una media tolleranza al rischio finanziario, i quali intendono investire il proprio capitale nel medio periodo accettando i possibili rischi di perdita connessi all'investimento finanziario.

Quali sono i rischi e qual è il potenziale rendimento?

Indicatore di rischio



L'indicatore di rischio è un'indicazione orientativa del livello di rischio di questa opzione di investimento rispetto ad altre opzioni. Esso esprime la probabilità che il prodotto subisca perdite monetarie a causa di movimenti sul mercato o a causa della nostra incapacità di pagarvi quanto dovuto.

Abbiamo classificato questa opzione di investimento al livello 3 su 7 che corrisponde alla classe di rischio medio-basso. Ciò significa che le perdite potenziali dovute alla performance futura del prodotto sono classificate nel livello medio-basso e che è molto improbabile che le cattive condizioni di mercato influenzino la capacità di CNP Vita Assicura S.p.A. di pagarvi quanto dovuto.

Scenari di performance

Il possibile rimborso dipenderà dall'andamento futuro dei mercati, che è incerto e non può essere previsto con esattezza. Lo scenario sfavorevole, lo scenario moderato e lo scenario favorevole riportati sono illustrazioni basate sulla performance peggiore, la performance media e la performance migliore del prodotto negli ultimi 10 anni. Nel futuro i mercati potrebbero avere un andamento molto diverso.

Lo scenario di morte si basa sullo scenario moderato ed è calcolato considerando la percentuale di maggiorazione più bassa.

Periodo di detenzione raccomandato: 4 anni		Esempio di investimento: € 10.000	
Premio assicurativo [€ 0]		In caso di uscita dopo 1 anno	In caso di uscita dopo 4 anni
Scenari - Caso vita		Possibile rimborso al netto dei costi (Rendimento medio annuo)	
Minimo	Non esiste un rendimento minimo garantito. Potreste perdere il vostro intero investimento o parte di esso.		
Stress		€ 6.510 (-34,88%)	€ 6.110 (-11,58%)
Sfavorevole		€ 8.190 (-18,07%)	€ 7.950 (-5,58%)
Moderato		€ 9.960 (-0,43%)	€ 9.710 (-0,73%)
Favorevole		€ 13.200 (31,97%)	€ 11.180 (2,82%)
Scenario - Caso morte		Possibile rimborso a favore dei vostri beneficiari al netto dei costi	
In caso di decesso dell'Assicurato		€ 10.210	€ 9.900

Le cifre riportate comprendono tutti i costi del prodotto in quanto tale, ma possono non comprendere tutti i costi da voi pagati al consulente o al distributore. Le cifre non tengono conto della vostra situazione fiscale personale, che può incidere anch'essa sull'importo del rimborso.

Lo scenario di stress indica quale potrebbe essere l'importo rimborsato in circostanze di mercato estreme.

Lo scenario sfavorevole si è verificato per un investimento nell'opzione/parametro di riferimento idoneo tra il aprile 2020 e il agosto 2023.

Lo scenario moderato si è verificato per un investimento nell'opzione/parametro di riferimento idoneo tra il agosto 2015 e il agosto 2019.

Lo scenario favorevole si è verificato per un investimento nell'opzione/parametro di riferimento idoneo tra il ottobre 2013 e il ottobre 2017.

Questo prodotto non è facilmente liquidabile. In caso di uscita da un investimento prima del periodo di detenzione raccomandato potrebbe essere necessario sostenere costi supplementari.

Quali sono i costi?

La persona che fornisce consulenza sul prodotto o che lo vende potrebbe addebitare altri costi, nel qual caso fornirà informazioni su tali costi, illustrandone l'impatto sull'investimento.

Andamento dei costi nel tempo

Le tabelle mostrano gli importi prelevati dall'investimento per coprire diversi tipi di costi. Tali importi dipendono dall'entità dell'investimento, dalla durata della detenzione del prodotto e dall'andamento del prodotto. Gli importi sono qui riportati a fini illustrativi e si basano su un importo esemplificativo dell'investimento e su diversi possibili periodi di investimento. Si è ipotizzato quanto segue:

- nel primo anno recupero dell'importo investito (rendimento annuo dello 0%). Per gli altri periodi di detenzione si è ipotizzato che il prodotto abbia la performance indicata nello scenario moderato;
- 10.000 Euro di investimento.

	In caso di uscita dopo 1 anno	In caso di uscita dopo 4 anni
Costi totali	€ 269	€ 876
Incidenza annuale dei costi (*)	2,7%	2,2% ogni anno

(*) Dimostra come i costi riducano ogni anno il rendimento nel corso del periodo di detenzione. Ad esempio, se l'uscita avviene nel periodo di detenzione raccomandato, si prevede che il rendimento medio annuo sarà pari al 1,5% prima dei costi e al -0,7% al netto dei costi.

Una parte dei costi può essere condivisa con la persona che vende il prodotto per coprire i servizi che fornisce. L'importo vi verrà comunicato in seguito.

Composizione dei costi

Costi una tantum di ingresso o di uscita	Incidenza annuale dei costi in caso di uscita dopo 4 anni	
Costi di ingresso	percentuale dei costi prelevati dal premio pagato al momento della sottoscrizione dell'investimento	0,0%
Costi di uscita	percentuale dei costi prelevati dal vostro investimento prima che vi venga pagato. I costi di uscita sono indicati come "N/A" nella colonna successiva in quanto non si applicano se il prodotto è conservato fino al periodo di detenzione raccomandato.	N/A
Costi correnti registrati ogni anno		
Commissioni di gestione e altri costi amministrativi o di esercizio	percentuale del valore dell'investimento all'anno che tratteniamo ogni anno per la gestione dei vostri investimenti. Si tratta di una stima basata sui costi effettivi dell'ultimo anno.	2,2%
Costi di transazione	percentuale del valore dell'investimento all'anno. Si tratta di una stima dei costi sostenuti per l'acquisto e la vendita degli investimenti sottostanti per il prodotto. L'importo effettivo varierà a seconda di quanto viene acquistato e venduto.	0,0%

Periodo di detenzione raccomandato dell'opzione di investimento: 4 anni.

Altre informazioni rilevanti

Nella sezione "Situazione Fondi" del sito www.gruppocnp.it sono disponibili le performance passate dell'OICR e le informazioni sulla loro modalità di calcolo. Le performance sono riportate per gli ultimi 10 anni o per un minor periodo se non è disponibile una storicità pari a 10 anni e vengono aggiornate e pubblicate mensilmente.

Documento contenente le informazioni chiave - ALLEGATO

Di seguito vengono riportate le caratteristiche dell'opzione di investimento sottostante il prodotto in relazione a: obiettivi dell'investimento, Investitori di riferimento, indicatore di rischio, scenari di performance, costi totali, impatto annuale sul rendimento (RIY) nonché il periodo di detenzione raccomandato. L'opzione di investimento rappresenta la scelta di investire il 100% del capitale nella singola opzione.

Prodotto: Core Multiramo Private (TARIFFE UX48-UX49-UX50-UX51-UX52)

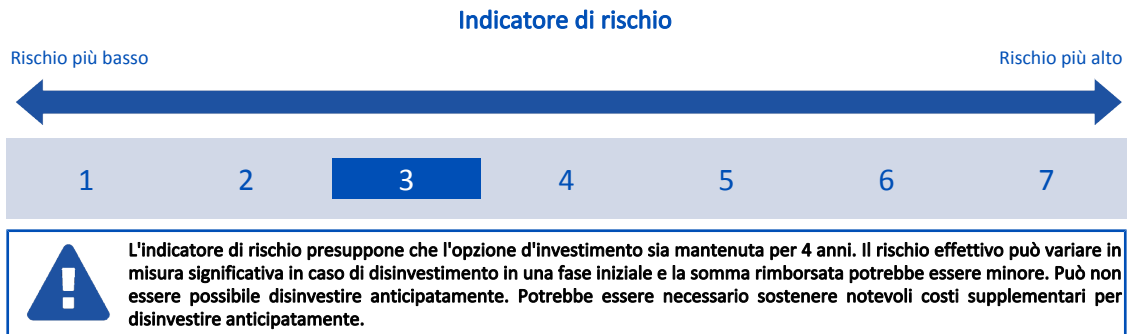
Opzione di investimento: ETF Amundi US Treasury 7-10
Emittente: Amundi Asset Management
ISIN: LU1407887915
Codice Interno: 18700
Combinazione CNP di appartenenza: OBBLIGAZIONARI
Data di realizzazione del documento: 16/10/2023

State per acquistare un'opzione d'investimento che non è semplice e può essere di difficile comprensione.

Obiettivi dell'opzione di investimento: L'obiettivo dell'OICR consiste nel replicare il rendimento del Benchmark, rappresentato dall'indice Markit iBoxx \$ Treasuries 7-10Y e minimizzare il tracking error rispetto a questo ad un livello inferiore all'1%. Il Benchmark è un indice obbligazionario composto da titoli governativi denominati in dollari statunitensi, con scadenza tra 7 e 10 anni. La valuta di riferimento del portafoglio è il dollaro USA.

Investitori al dettaglio di riferimento dell'opzione di investimento: il Fondo Esterno è rivolto ai clienti aventi una buona conoscenza e/o esperienza dei mercati finanziari e assicurativi e una media tolleranza al rischio finanziario, i quali intendono investire il proprio capitale nel medio periodo accettando i possibili rischi di perdita connessi all'investimento finanziario.

Quali sono i rischi e qual è il potenziale rendimento?



L'indicatore di rischio è un'indicazione orientativa del livello di rischio di questa opzione di investimento rispetto ad altre opzioni. Esso esprime la probabilità che il prodotto subisca perdite monetarie a causa di movimenti sul mercato o a causa della nostra incapacità di pagarvi quanto dovuto.

Abbiamo classificato questa opzione di investimento al livello 3 su 7 che corrisponde alla classe di rischio medio-basso. Ciò significa che le perdite potenziali dovute alla performance futura del prodotto sono classificate nel livello medio-basso e che è molto improbabile che le cattive condizioni di mercato influenzino la capacità di CNP Vita Assicura S.p.A. di pagarvi quanto dovuto.

Scenari di performance

Il possibile rimborso dipenderà dall'andamento futuro dei mercati, che è incerto e non può essere previsto con esattezza. Lo scenario sfavorevole, lo scenario moderato e lo scenario favorevole riportati sono illustrazioni basate sulla performance peggiore, la performance media e la performance migliore del prodotto negli ultimi 10 anni. Nel futuro i mercati potrebbero avere un andamento molto diverso.

Lo scenario di morte si basa sullo scenario moderato ed è calcolato considerando la percentuale di maggiorazione più bassa.

Periodo di detenzione raccomandato: 4 anni		Esempio di investimento: € 10.000	
Premio assicurativo [€ 0]		In caso di uscita dopo 1 anno	In caso di uscita dopo 4 anni
Scenari - Caso vita		Possibile rimborso al netto dei costi (Rendimento medio annuo)	
Minimo	Non esiste un rendimento minimo garantito. Potreste perdere il vostro intero investimento o parte di esso.		
Stress		€ 6.130 (-38,69%)	€ 5.730 (-13,00%)
Sfavorevole		€ 8.320 (-16,83%)	€ 7.620 (-6,57%)
Moderato		€ 10.060 (0,62%)	€ 10.510 (1,26%)
Favorevole		€ 13.580 (35,81%)	€ 12.080 (4,83%)
Scenario - Caso morte		Possibile rimborso a favore dei vostri beneficiari al netto dei costi	
In caso di decesso dell'Assicurato		€ 10.320	€ 10.720

Le cifre riportate comprendono tutti i costi del prodotto in quanto tale, ma possono non comprendere tutti i costi da voi pagati al consulente o al distributore. Le cifre non tengono conto della vostra situazione fiscale personale, che può incidere anch'essa sull'importo del rimborso.

Lo scenario di stress indica quale potrebbe essere l'importo rimborsato in circostanze di mercato estreme.

Lo scenario sfavorevole si è verificato per un investimento nell'opzione/parametro di riferimento idoneo tra il aprile 2020 e il agosto 2023.

Lo scenario moderato si è verificato per un investimento nell'opzione/parametro di riferimento idoneo tra il ottobre 2018 e il ottobre 2022.

Lo scenario favorevole si è verificato per un investimento nell'opzione/parametro di riferimento idoneo tra il dicembre 2013 e il dicembre 2017.

Questo prodotto non è facilmente liquidabile. In caso di uscita da un investimento prima del periodo di detenzione raccomandato potrebbe essere necessario sostenere costi supplementari.

Quali sono i costi?

La persona che fornisce consulenza sul prodotto o che lo vende potrebbe addebitare altri costi, nel qual caso fornirà informazioni su tali costi, illustrandone l'impatto sull'investimento.

Andamento dei costi nel tempo

Le tabelle mostrano gli importi prelevati dall'investimento per coprire diversi tipi di costi. Tali importi dipendono dall'entità dell'investimento, dalla durata della detenzione del prodotto e dall'andamento del prodotto. Gli importi sono qui riportati a fini illustrativi e si basano su un importo esemplificativo dell'investimento e su diversi possibili periodi di investimento. Si è ipotizzato quanto segue:

- nel primo anno recupero dell'importo investito (rendimento annuo dello 0%). Per gli altri periodi di detenzione si è ipotizzato che il prodotto abbia la performance indicata nello scenario moderato;
- 10.000 Euro di investimento.

	In caso di uscita dopo 1 anno	In caso di uscita dopo 4 anni
Costi totali	€ 271	€ 956
Incidenza annuale dei costi (*)	2,7%	2,2% ogni anno

(*) Dimostra come i costi riducano ogni anno il rendimento nel corso del periodo di detenzione. Ad esempio, se l'uscita avviene nel periodo di detenzione raccomandato, si prevede che il rendimento medio annuo sarà pari al 3,5% prima dei costi e al 1,3% al netto dei costi.

Una parte dei costi può essere condivisa con la persona che vende il prodotto per coprire i servizi che fornisce. L'importo vi verrà comunicato in seguito.

Composizione dei costi

Costi una tantum di ingresso o di uscita	Incidenza annuale dei costi in caso di uscita dopo 4 anni
Costi di ingresso	percentuale dei costi prelevati dal premio pagato al momento della sottoscrizione dell'investimento 0,0%
Costi di uscita	percentuale dei costi prelevati dal vostro investimento prima che vi venga pagato. I costi di uscita sono indicati come "N/A" nella colonna successiva in quanto non si applicano se il prodotto è conservato fino al periodo di detenzione raccomandato. N/A
Costi correnti registrati ogni anno	
Commissioni di gestione e altri costi amministrativi o di esercizio	percentuale del valore dell'investimento all'anno che tratteniamo ogni anno per la gestione dei vostri investimenti. Si tratta di una stima basata sui costi effettivi dell'ultimo anno. 2,2%
Costi di transazione	percentuale del valore dell'investimento all'anno. Si tratta di una stima dei costi sostenuti per l'acquisto e la vendita degli investimenti sottostanti per il prodotto. L'importo effettivo varierà a seconda di quanto viene acquistato e venduto. 0,0%

Periodo di detenzione raccomandato dell'opzione di investimento: 4 anni.

Altre informazioni rilevanti

Nella sezione "Situazione Fondi" del sito www.gruppocnp.it sono disponibili le performance passate dell'OICR e le informazioni sulla loro modalità di calcolo. Le performance sono riportate per gli ultimi 10 anni o per un minor periodo se non è disponibile una storicità pari a 10 anni e vengono aggiornate e pubblicate mensilmente.

Documento contenente le informazioni chiave - ALLEGATO

Di seguito vengono riportate le caratteristiche dell'opzione di investimento sottostante il prodotto in relazione a: obiettivi dell'investimento, Investitori di riferimento, indicatore di rischio, scenari di performance, costi totali, impatto annuale sul rendimento (RIY) nonché il periodo di detenzione raccomandato. L'opzione di investimento rappresenta la scelta di investire il 100% del capitale nella singola opzione.

Prodotto: Core Multiramo Private (TARIFFE UX48-UX49-UX50-UX51-UX52)

Opzione di investimento: ETF Lyxor Barclays EUR Corporate ex Fin. SRI Bond

Emittente: Lyxor International Asset Management

ISIN: LU1829218822

Codice Interno: 19980

Combinazione CNP di appartenenza: OBBLIGAZIONARI SOSTENIBILI

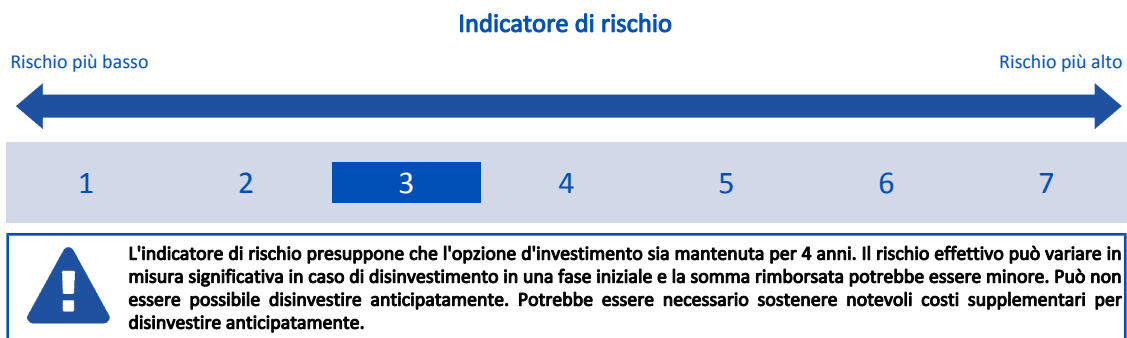
Data di realizzazione del documento: 16/10/2023

State per acquistare un'opzione d'investimento che non è semplice e può essere di difficile comprensione.

Obiettivi dell'opzione di investimento: L'obiettivo di investimento dell'ETF consiste nel replicare l'andamento, sia al rialzo che al ribasso, del benchmark, rappresentato dall'indice Bloomberg Barclays MSCI EUR Corporate Liquid ex Financial SRI Sustainable, denominato in euro e rappresentativo del rendimento del mercato delle obbligazioni Corporate non finanziarie con Rating Investment grade, denominate in euro, riducendo al minimo la volatilità dovuta alla differenza tra la performance dell'ETF e la performance del Benchmark. La valuta del portafoglio è l'euro.

Investitori al dettaglio di riferimento dell'opzione di investimento: il Fondo Esterno è rivolto ai clienti aventi una buona conoscenza e/o esperienza dei mercati finanziari e assicurativi e una media tolleranza al rischio finanziario, i quali intendono investire il proprio capitale nel medio periodo accettando i possibili rischi di perdita connessi all'investimento finanziario.

Quali sono i rischi e qual è il potenziale rendimento?



L'indicatore di rischio è un'indicazione orientativa del livello di rischio di questa opzione di investimento rispetto ad altre opzioni. Esso esprime la probabilità che il prodotto subisca perdite monetarie a causa di movimenti sul mercato o a causa della nostra incapacità di pagarvi quanto dovuto.

Abbiamo classificato questa opzione di investimento al livello 3 su 7 che corrisponde alla classe di rischio medio-basso. Ciò significa che le perdite potenziali dovute alla performance futura del prodotto sono classificate nel livello medio-basso e che è molto improbabile che le cattive condizioni di mercato influenzino la capacità di CNP Vita Assicura S.p.A. di pagarvi quanto dovuto.

Scenari di performance

Il possibile rimborso dipenderà dall'andamento futuro dei mercati, che è incerto e non può essere previsto con esattezza. Lo scenario sfavorevole, lo scenario moderato e lo scenario favorevole riportati sono illustrazioni basate sulla performance peggiore, la performance media e la performance migliore del prodotto negli ultimi 10 anni. Nel futuro i mercati potrebbero avere un andamento molto diverso.

Lo scenario di morte si basa sullo scenario moderato ed è calcolato considerando la percentuale di maggiorazione più bassa.

Periodo di detenzione raccomandato: 4 anni

Esempio di investimento: € 10.000

Premio assicurativo [€ 0]

Scenari - Caso vita

In caso di uscita dopo 1 anno

In caso di uscita dopo 4 anni

Possibile rimborso al netto dei costi (Rendimento medio annuo)

	Non esiste un rendimento minimo garantito. Potreste perdere il vostro intero investimento o parte di esso.	
Minimo		
Stress	€ 4.620 (-53,77%)	€ 5.310 (-14,65%)
Sfavorevole	€ 8.280 (-17,22%)	€ 7.970 (-5,52%)
Moderato	€ 9.840 (-1,64%)	€ 9.700 (-0,75%)
Favorevole	€ 10.550 (5,47%)	€ 10.580 (1,42%)

Scenario - Caso morte

Possibile rimborso a favore dei vostri beneficiari al netto dei costi

In caso di decesso dell'Assicurato	€ 10.080	€ 9.900
---	----------	---------

Le cifre riportate comprendono tutti i costi del prodotto in quanto tale, ma possono non comprendere tutti i costi da voi pagati al consulente o al distributore. Le cifre non tengono conto della vostra situazione fiscale personale, che può incidere anch'essa sull'importo del rimborso.

Lo scenario di stress indica quale potrebbe essere l'importo rimborsato in circostanze di mercato estreme.

Lo scenario sfavorevole si è verificato per un investimento nell'opzione/parametro di riferimento idoneo tra il luglio 2021 e il agosto 2023.

Lo scenario moderato si è verificato per un investimento nell'opzione/parametro di riferimento idoneo tra il settembre 2014 e il settembre 2018.

Lo scenario favorevole si è verificato per un investimento nell'opzione/parametro di riferimento idoneo tra il agosto 2013 e il agosto 2017.

Questo prodotto non è facilmente liquidabile. In caso di uscita da un investimento prima del periodo di detenzione raccomandato potrebbe essere necessario sostenere costi supplementari.

Quali sono i costi?

La persona che fornisce consulenza sul prodotto o che lo vende potrebbe addebitare altri costi, nel qual caso fornirà informazioni su tali costi, illustrandone l'impatto sull'investimento.

Andamento dei costi nel tempo

Le tabelle mostrano gli importi prelevati dall'investimento per coprire diversi tipi di costi. Tali importi dipendono dall'entità dell'investimento, dalla durata della detenzione del prodotto e dall'andamento del prodotto. Gli importi sono qui riportati a fini illustrativi e si basano su un importo esemplificativo dell'investimento e su diversi possibili periodi di investimento. Si è ipotizzato quanto segue:

- nel primo anno recupero dell'importo investito (rendimento annuo dello 0%). Per gli altri periodi di detenzione si è ipotizzato che il prodotto abbia la performance indicata nello scenario moderato;
- 10.000 Euro di investimento.

	In caso di uscita dopo 1 anno	In caso di uscita dopo 4 anni
Costi totali	€ 275	€ 900
Incidenza annuale dei costi (*)	2,8%	2,2% ogni anno

(*) Dimostra come i costi riducano ogni anno il rendimento nel corso del periodo di detenzione. Ad esempio, se l'uscita avviene nel periodo di detenzione raccomandato, si prevede che il rendimento medio annuo sarà pari al 1,5% prima dei costi e al -0,7% al netto dei costi.

Una parte dei costi può essere condivisa con la persona che vende il prodotto per coprire i servizi che fornisce. L'importo vi verrà comunicato in seguito.

Composizione dei costi

Costi una tantum di ingresso o di uscita	Incidenza annuale dei costi in caso di uscita dopo 4 anni
Costi di ingresso	percentuale dei costi prelevati dal premio pagato al momento della sottoscrizione dell'investimento 0,0%
Costi di uscita	percentuale dei costi prelevati dal vostro investimento prima che vi venga pagato. I costi di uscita sono indicati come "N/A" nella colonna successiva in quanto non si applicano se il prodotto è conservato fino al periodo di detenzione raccomandato. N/A
Costi correnti registrati ogni anno	
Commissioni di gestione e altri costi amministrativi o di esercizio	percentuale del valore dell'investimento all'anno che tratteniamo ogni anno per la gestione dei vostri investimenti. Si tratta di una stima basata sui costi effettivi dell'ultimo anno. 2,2%
Costi di transazione	percentuale del valore dell'investimento all'anno. Si tratta di una stima dei costi sostenuti per l'acquisto e la vendita degli investimenti sottostanti per il prodotto. L'importo effettivo varierà a seconda di quanto viene acquistato e venduto. 0,0%

Periodo di detenzione raccomandato dell'opzione di investimento: 4 anni.

Altre informazioni rilevanti

Nella sezione "Situazione Fondi" del sito www.gruppcnp.it sono disponibili le performance passate dell'OICR e le informazioni sulla loro modalità di calcolo. Le performance sono riportate per gli ultimi 10 anni o per un minor periodo se non è disponibile una storicità pari a 10 anni e vengono aggiornate e pubblicate mensilmente.

Documento contenente le informazioni chiave - ALLEGATO

Di seguito vengono riportate le caratteristiche dell'opzione di investimento sottostante il prodotto in relazione a: obiettivi dell'investimento, Investitori di riferimento, indicatore di rischio, scenari di performance, costi totali, impatto annuale sul rendimento (RIY) nonché il periodo di detenzione raccomandato. L'opzione di investimento rappresenta la scelta di investire il 100% del capitale nella singola opzione.

Prodotto: Core Multiramo Private (TARIFFE UX48-UX49-UX50-UX51-UX52)

Opzione di investimento: ETF Lyxor Barclays Euro Government Bond

Emittente: Lyxor International Asset Management

ISIN: LU1650490474

Codice Interno: 15711

Combinazione CNP di appartenenza: OBBLIGAZIONARI

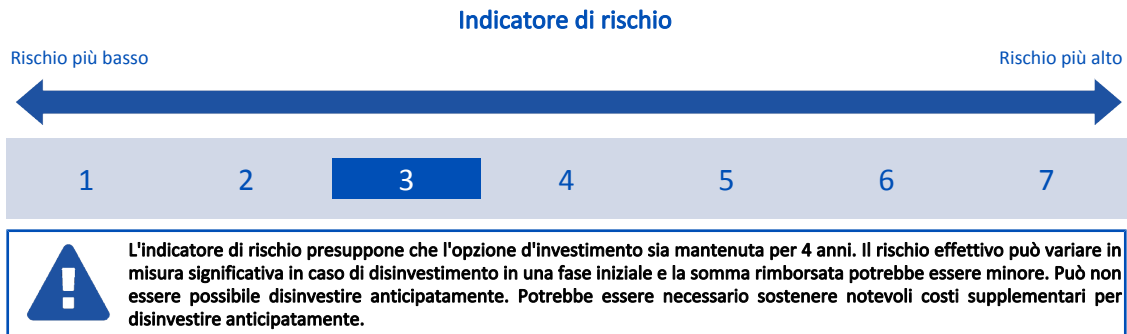
Data di realizzazione del documento: 16/10/2023

State per acquistare un'opzione d'investimento che non è semplice e può essere di difficile comprensione.

Obiettivi dell'opzione di investimento: L'ETF investe in obbligazioni governative con Rating Investment grade a tasso fisso, emesse dai paesi membri dell'Unione economica e monetaria dell'Unione europea. Le obbligazioni sono denominate in euro ed hanno una scadenza superiore a 1 anno. La valuta di riferimento del portafoglio è l'euro.

Investitori al dettaglio di riferimento dell'opzione di investimento: il Fondo Esterno è rivolto ai clienti aventi una buona conoscenza e/o esperienza dei mercati finanziari e assicurativi e una media tolleranza al rischio finanziario, i quali intendono investire il proprio capitale nel medio periodo accettando i possibili rischi di perdita connessi all'investimento finanziario.

Quali sono i rischi e qual è il potenziale rendimento?



L'indicatore di rischio è un'indicazione orientativa del livello di rischio di questa opzione di investimento rispetto ad altre opzioni. Esso esprime la probabilità che il prodotto subisca perdite monetarie a causa di movimenti sul mercato o a causa della nostra incapacità di pagarvi quanto dovuto.

Abbiamo classificato questa opzione di investimento al livello 3 su 7 che corrisponde alla classe di rischio medio-basso. Ciò significa che le perdite potenziali dovute alla performance futura del prodotto sono classificate nel livello medio-basso e che è molto improbabile che le cattive condizioni di mercato influenzino la capacità di CNP Vita Assicura S.p.A. di pagarvi quanto dovuto.

Scenari di performance

Il possibile rimborso dipenderà dall'andamento futuro dei mercati, che è incerto e non può essere previsto con esattezza. Lo scenario sfavorevole, lo scenario moderato e lo scenario favorevole riportati sono illustrazioni basate sulla performance peggiore, la performance media e la performance migliore del prodotto negli ultimi 10 anni. Nel futuro i mercati potrebbero avere un andamento molto diverso.

Lo scenario di morte si basa sullo scenario moderato ed è calcolato considerando la percentuale di maggiorazione più bassa.

Periodo di detenzione raccomandato: 4 anni		Esempio di investimento: € 10.000	
Premio assicurativo [€ 0]		In caso di uscita dopo 1 anno	In caso di uscita dopo 4 anni
Scenari - Caso vita		Possibile rimborso al netto dei costi (Rendimento medio annuo)	
Minimo	Non esiste un rendimento minimo garantito. Potreste perdere il vostro intero investimento o parte di esso.		
Stress		€ 6.980 (-30,18%)	€ 6.420 (-10,48%)
Sfavorevole		€ 7.940 (-20,60%)	€ 7.420 (-7,19%)
Moderato		€ 9.870 (-1,26%)	€ 9.940 (-0,16%)
Favorevole		€ 11.070 (10,72%)	€ 11.090 (2,62%)
Scenario - Caso morte		Possibile rimborso a favore dei vostri beneficiari al netto dei costi	
In caso di decesso dell'Assicurato		€ 10.120	€ 10.140

Le cifre riportate comprendono tutti i costi del prodotto in quanto tale, ma possono non comprendere tutti i costi da voi pagati al consulente o al distributore. Le cifre non tengono conto della vostra situazione fiscale personale, che può incidere anch'essa sull'importo del rimborso.

Lo scenario di stress indica quale potrebbe essere l'importo rimborsato in circostanze di mercato estreme.

Lo scenario sfavorevole si è verificato per un investimento nell'opzione/parametro di riferimento idoneo tra il dicembre 2020 e il agosto 2023.

Lo scenario moderato si è verificato per un investimento nell'opzione/parametro di riferimento idoneo tra il maggio 2016 e il maggio 2020.

Lo scenario favorevole si è verificato per un investimento nell'opzione/parametro di riferimento idoneo tra il agosto 2013 e il agosto 2017.

Questo prodotto non è facilmente liquidabile. In caso di uscita da un investimento prima del periodo di detenzione raccomandato potrebbe essere necessario sostenere costi supplementari.

Quali sono i costi?

La persona che fornisce consulenza sul prodotto o che lo vende potrebbe addebitare altri costi, nel qual caso fornirà informazioni su tali costi, illustrandone l'impatto sull'investimento.

Andamento dei costi nel tempo

Le tabelle mostrano gli importi prelevati dall'investimento per coprire diversi tipi di costi. Tali importi dipendono dall'entità dell'investimento, dalla durata della detenzione del prodotto e dall'andamento del prodotto. Gli importi sono qui riportati a fini illustrativi e si basano su un importo esemplificativo dell'investimento e su diversi possibili periodi di investimento. Si è ipotizzato quanto segue:

- nel primo anno recupero dell'importo investito (rendimento annuo dello 0%). Per gli altri periodi di detenzione si è ipotizzato che il prodotto abbia la performance indicata nello scenario moderato;
- 10.000 Euro di investimento.

	In caso di uscita dopo 1 anno	In caso di uscita dopo 4 anni
Costi totali	€ 272	€ 908
Incidenza annuale dei costi (*)	2,7%	2,2% ogni anno

(*) Dimostra come i costi riducano ogni anno il rendimento nel corso del periodo di detenzione. Ad esempio, se l'uscita avviene nel periodo di detenzione raccomandato, si prevede che il rendimento medio annuo sarà pari al 2% prima dei costi e al -0,2% al netto dei costi.

Una parte dei costi può essere condivisa con la persona che vende il prodotto per coprire i servizi che fornisce. L'importo vi verrà comunicato in seguito.

Composizione dei costi

Costi una tantum di ingresso o di uscita	Incidenza annuale dei costi in caso di uscita dopo 4 anni
Costi di ingresso	percentuale dei costi prelevati dal premio pagato al momento della sottoscrizione dell'investimento 0,0%
Costi di uscita	percentuale dei costi prelevati dal vostro investimento prima che vi venga pagato. I costi di uscita sono indicati come "N/A" nella colonna successiva in quanto non si applicano se il prodotto è conservato fino al periodo di detenzione raccomandato. N/A
Costi correnti registrati ogni anno	
Commissioni di gestione e altri costi amministrativi o di esercizio	percentuale del valore dell'investimento all'anno che tratteniamo ogni anno per la gestione dei vostri investimenti. Si tratta di una stima basata sui costi effettivi dell'ultimo anno. 2,2%
Costi di transazione	percentuale del valore dell'investimento all'anno. Si tratta di una stima dei costi sostenuti per l'acquisto e la vendita degli investimenti sottostanti per il prodotto. L'importo effettivo varierà a seconda di quanto viene acquistato e venduto. 0,0%

Periodo di detenzione raccomandato dell'opzione di investimento: 4 anni.

Altre informazioni rilevanti

Nella sezione "Situazione Fondi" del sito www.gruppocnp.it sono disponibili le performance passate dell'OICR e le informazioni sulla loro modalità di calcolo. Le performance sono riportate per gli ultimi 10 anni o per un minor periodo se non è disponibile una storicità pari a 10 anni e vengono aggiornate e pubblicate mensilmente.

Documento contenente le informazioni chiave - ALLEGATO

Di seguito vengono riportate le caratteristiche dell'opzione di investimento sottostante il prodotto in relazione a: obiettivi dell'investimento, Investitori di riferimento, indicatore di rischio, scenari di performance, costi totali, impatto annuale sul rendimento (RIY) nonché il periodo di detenzione raccomandato. L'opzione di investimento rappresenta la scelta di investire il 100% del capitale nella singola opzione.

Prodotto: Core Multiramo Private (TARIFFE UX48-UX49-UX50-UX51-UX52)

Opzione di investimento: ETF Lyxor Core DJ Stoxx 600 Equity
Emittente: Lyxor International Asset Management
ISIN: LU0908500753
Codice Interno: 16573
Combinazione CNP di appartenenza: AZIONARI
Data di realizzazione del documento: 16/10/2023

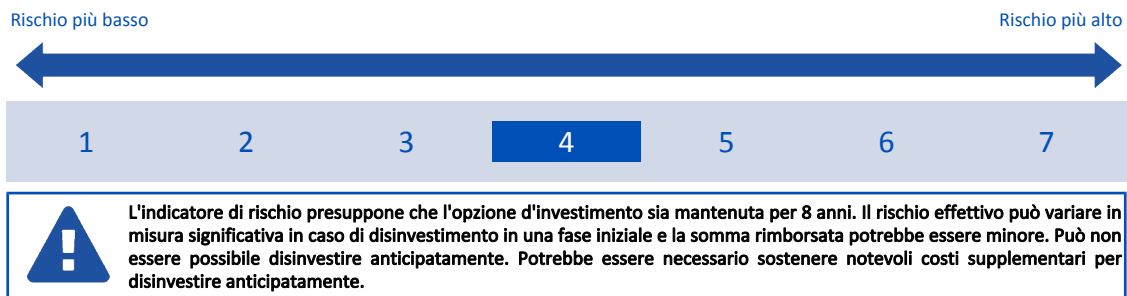
State per acquistare un'opzione d'investimento che non è semplice e può essere di difficile comprensione.

Obiettivi dell'opzione di investimento: L'ETF investe nel mercato dei titoli delle società europee a capitalizzazione elevata, che distribuiscono la maggior parte dei dividendi nei rispettivi paesi. La valuta di riferimento è l'euro.

Investitori al dettaglio di riferimento dell'opzione di investimento: il Fondo Esterno è rivolto ai clienti aventi una buona conoscenza e/o esperienza dei mercati finanziari e assicurativi e una media tolleranza al rischio finanziario, i quali intendono investire il proprio capitale nel medio periodo accettando i possibili rischi di perdita connessi all'investimento finanziario.

Quali sono i rischi e qual è il potenziale rendimento?

Indicatore di rischio



L'indicatore di rischio è un'indicazione orientativa del livello di rischio di questa opzione di investimento rispetto ad altre opzioni. Esso esprime la probabilità che il prodotto subisca perdite monetarie a causa di movimenti sul mercato o a causa della nostra incapacità di pagarvi quanto dovuto.

Abbiamo classificato questa opzione di investimento al livello 4 su 7 che corrisponde alla classe di rischio medio. Ciò significa che le perdite potenziali dovute alla performance futura del prodotto sono classificate nel livello medio e che è molto improbabile che le cattive condizioni di mercato influenzino la capacità di CNP Vita Assicura S.p.A. di pagarvi quanto dovuto.

Scenari di performance

Il possibile rimborso dipenderà dall'andamento futuro dei mercati, che è incerto e non può essere previsto con esattezza. Lo scenario sfavorevole, lo scenario moderato e lo scenario favorevole riportati sono illustrazioni basate sulla performance peggiore, la performance media e la performance migliore del prodotto negli ultimi 13 anni. Nel futuro i mercati potrebbero avere un andamento molto diverso.

Lo scenario di morte si basa sullo scenario moderato ed è calcolato considerando la percentuale di maggiorazione più bassa.

Periodo di detenzione raccomandato: 8 anni		
Esempio di investimento: € 10.000		
Premio assicurativo [€ 0]		
Scenari - Caso vita	In caso di uscita dopo 1 anno	In caso di uscita dopo 8 anni
	Possibile rimborso al netto dei costi (Rendimento medio annuo)	
Minimo	Non esiste un rendimento minimo garantito. Potreste perdere il vostro intero investimento o parte di esso.	
Stress	€ 1.800 (-82,02%)	€ 1.010 (-24,92%)
Sfavorevole	€ 8.460 (-15,36%)	€ 8.060 (-2,66%)
Moderato	€ 10.410 (4,13%)	€ 14.080 (4,37%)
Favorevole	€ 13.700 (37,01%)	€ 17.990 (7,61%)
Scenario - Caso morte	Possibile rimborso a favore dei vostri beneficiari al netto dei costi	
In caso di decesso dell'Assicurato	€ 10.670	€ 14.360

Le cifre riportate comprendono tutti i costi del prodotto in quanto tale, ma possono non comprendere tutti i costi da voi pagati al consulente o al distributore. Le cifre non tengono conto della vostra situazione fiscale personale, che può incidere anch'essa sull'importo del rimborso.

Lo scenario di stress indica quale potrebbe essere l'importo rimborsato in circostanze di mercato estreme.

Lo scenario sfavorevole si è verificato per un investimento nell'opzione/parametro di riferimento idoneo tra il dicembre 2021 e il agosto 2023.

Lo scenario moderato si è verificato per un investimento nell'opzione/parametro di riferimento idoneo tra il agosto 2012 e il agosto 2020.

Lo scenario favorevole si è verificato per un investimento nell'opzione/parametro di riferimento idoneo tra il settembre 2011 e il settembre 2019.

Questo prodotto non è facilmente liquidabile. In caso di uscita da un investimento prima del periodo di detenzione raccomandato potrebbe essere

necessario sostenere costi supplementari.

Quali sono i costi?

La persona che fornisce consulenza sul prodotto o che lo vende potrebbe addebitare altri costi, nel qual caso fornirà informazioni su tali costi, illustrandone l'impatto sull'investimento.

Andamento dei costi nel tempo

Le tabelle mostrano gli importi prelevati dall'investimento per coprire diversi tipi di costi. Tali importi dipendono dall'entità dell'investimento, dalla durata della detenzione del prodotto e dall'andamento del prodotto. Gli importi sono qui riportati a fini illustrativi e si basano su un importo esemplificativo dell'investimento e su diversi possibili periodi di investimento. Si è ipotizzato quanto segue:

- nel primo anno recupero dell'importo investito (rendimento annuo dello 0%). Per gli altri periodi di detenzione si è ipotizzato che il prodotto abbia la performance indicata nello scenario moderato;
- 10.000 Euro di investimento.

	In caso di uscita dopo 1 anno	In caso di uscita dopo 8 anni
Costi totali	€ 315	€ 3.250
Incidenza annuale dei costi (*)	3,1%	2,7% ogni anno

(*) Dimostra come i costi riducano ogni anno il rendimento nel corso del periodo di detenzione. Ad esempio, se l'uscita avviene nel periodo di detenzione raccomandato, si prevede che il rendimento medio annuo sarà pari al 7,1% prima dei costi e al 4,4% al netto dei costi.

Una parte dei costi può essere condivisa con la persona che vende il prodotto per coprire i servizi che fornisce. L'importo vi verrà comunicato in seguito.

Composizione dei costi

Costi una tantum di ingresso o di uscita	Incidenza annuale dei costi in caso di uscita dopo 8 anni
Costi di ingresso	percentuale dei costi prelevati dal premio pagato al momento della sottoscrizione dell'investimento 0,0%
Costi di uscita	percentuale dei costi prelevati dal vostro investimento prima che vi venga pagato. I costi di uscita sono indicati come "N/A" nella colonna successiva in quanto non si applicano se il prodotto è conservato fino al periodo di detenzione raccomandato. N/A
Costi correnti registrati ogni anno	
Commissioni di gestione e altri costi amministrativi o di esercizio	percentuale del valore dell'investimento all'anno che tratteniamo ogni anno per la gestione dei vostri investimenti. Si tratta di una stima basata sui costi effettivi dell'ultimo anno. 2,7%
Costi di transazione	percentuale del valore dell'investimento all'anno. Si tratta di una stima dei costi sostenuti per l'acquisto e la vendita degli investimenti sottostanti per il prodotto. L'importo effettivo varierà a seconda di quanto viene acquistato e venduto. 0,0%

Periodo di detenzione raccomandato dell'opzione di investimento: 8 anni.

Altre informazioni rilevanti

Nella sezione "Situazione Fondi" del sito www.gruppocnp.it sono disponibili le performance passate dell'OICR e le informazioni sulla loro modalità di calcolo. Le performance sono riportate per gli ultimi 10 anni o per un minor periodo se non è disponibile una storicità pari a 10 anni e vengono aggiornate e pubblicate mensilmente.

Documento contenente le informazioni chiave - ALLEGATO

Di seguito vengono riportate le caratteristiche dell'opzione di investimento sottostante il prodotto in relazione a: obiettivi dell'investimento, Investitori di riferimento, indicatore di rischio, scenari di performance, costi totali, impatto annuale sul rendimento (RIY) nonché il periodo di detenzione raccomandato. L'opzione di investimento rappresenta la scelta di investire il 100% del capitale nella singola opzione.

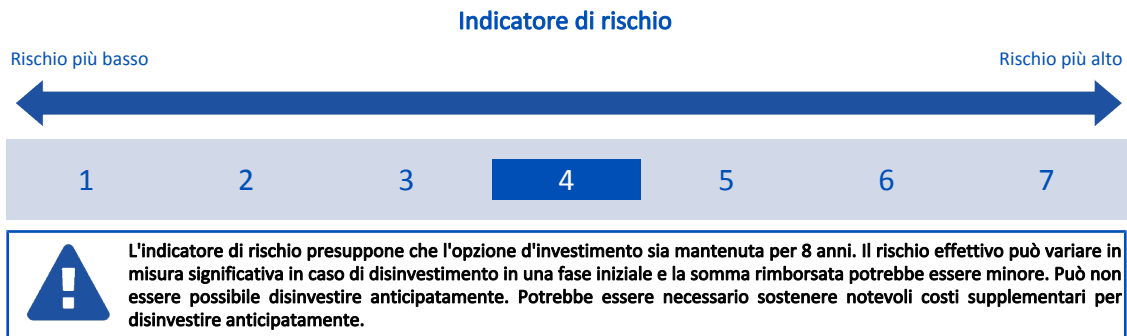
Prodotto: Core Multiramo Private (TARIFFE UX48-UX49-UX50-UX51-UX52)

Opzione di investimento: ETF Lyxor Core MSCI Japan Equity
Emittente: Lyxor International Asset Management
ISIN: LU1781541252
Codice Interno: 18982
Combinazione CNP di appartenenza: AZIONARI
Data di realizzazione del documento: 16/10/2023

State per acquistare un'opzione d'investimento che non è semplice e può essere di difficile comprensione.

Obiettivi dell'opzione di investimento: L'ETF investe in azioni di società giapponesi Large Cap. La valuta di riferimento del portafoglio è lo yen giapponese.
Investitori al dettaglio di riferimento dell'opzione di investimento: il Fondo Esterno è rivolto ai clienti aventi una buona conoscenza e/o esperienza dei mercati finanziari e assicurativi e una media tolleranza al rischio finanziario, i quali intendono investire il proprio capitale nel medio periodo accettando i possibili rischi di perdita connessi all'investimento finanziario.

Quali sono i rischi e qual è il potenziale rendimento?



L'indicatore di rischio è un'indicazione orientativa del livello di rischio di questa opzione di investimento rispetto ad altre opzioni. Esso esprime la probabilità che il prodotto subisca perdite monetarie a causa di movimenti sul mercato o a causa della nostra incapacità di pagarvi quanto dovuto. Abbiamo classificato questa opzione di investimento al livello 4 su 7 che corrisponde alla classe di rischio medio. Ciò significa che le perdite potenziali dovute alla performance futura del prodotto sono classificate nel livello medio e che è molto improbabile che le cattive condizioni di mercato influenzino la capacità di CNP Vita Assicura S.p.A. di pagarvi quanto dovuto.

Scenari di performance

Il possibile rimborso dipenderà dall'andamento futuro dei mercati, che è incerto e non può essere previsto con esattezza. Lo scenario sfavorevole, lo scenario moderato e lo scenario favorevole riportati sono illustrazioni basate sulla performance peggiore, la performance media e la performance migliore del prodotto negli ultimi 13 anni. Nel futuro i mercati potrebbero avere un andamento molto diverso.

Lo scenario di morte si basa sullo scenario moderato ed è calcolato considerando la percentuale di maggiorazione più bassa.

Periodo di detenzione raccomandato: 8 anni		
Esempio di investimento: € 10.000		
Premio assicurativo [€ 0]		
Scenari - Caso vita		
	In caso di uscita dopo 1 anno	In caso di uscita dopo 8 anni
	Possibile rimborso al netto dei costi (Rendimento medio annuo)	
Minimo	Non esiste un rendimento minimo garantito. Potreste perdere il vostro intero investimento o parte di esso.	
Stress	€ 2.020 (-79,85%)	€ 1.160 (-23,57%)
Sfavorevole	€ 8.230 (-17,67%)	€ 7.920 (-2,88%)
Moderato	€ 10.360 (3,59%)	€ 15.660 (5,77%)
Favorevole	€ 14.290 (42,87%)	€ 18.650 (8,10%)
Scenario - Caso morte		
	Possibile rimborso a favore dei vostri beneficiari al netto dei costi	
In caso di decesso dell'Assicurato	€ 10.620	€ 15.970

Le cifre riportate comprendono tutti i costi del prodotto in quanto tale, ma possono non comprendere tutti i costi da voi pagati al consulente o al distributore. Le cifre non tengono conto della vostra situazione fiscale personale, che può incidere anch'essa sull'importo del rimborso.

Lo scenario di stress indica quale potrebbe essere l'importo rimborsato in circostanze di mercato estreme.

Lo scenario sfavorevole si è verificato per un investimento nell'opzione/parametro di riferimento idoneo tra il settembre 2021 e il agosto 2023.

Lo scenario moderato si è verificato per un investimento nell'opzione/parametro di riferimento idoneo tra il luglio 2013 e il luglio 2021.

Lo scenario favorevole si è verificato per un investimento nell'opzione/parametro di riferimento idoneo tra il novembre 2011 e il novembre 2019.

Questo prodotto non è facilmente liquidabile. In caso di uscita da un investimento prima del periodo di detenzione raccomandato potrebbe essere necessario sostenere costi supplementari.

Quali sono i costi?

La persona che fornisce consulenza sul prodotto o che lo vende potrebbe addebitare altri costi, nel qual caso fornirà informazioni su tali costi, illustrandone l'impatto sull'investimento.

Andamento dei costi nel tempo

Le tabelle mostrano gli importi prelevati dall'investimento per coprire diversi tipi di costi. Tali importi dipendono dall'entità dell'investimento, dalla durata della detenzione del prodotto e dall'andamento del prodotto. Gli importi sono qui riportati a fini illustrativi e si basano su un importo esemplificativo dell'investimento e su diversi possibili periodi di investimento. Si è ipotizzato quanto segue:

- nel primo anno recupero dell'importo investito (rendimento annuo dello 0%). Per gli altri periodi di detenzione si è ipotizzato che il prodotto abbia la performance indicata nello scenario moderato;
- 10.000 Euro di investimento.

	In caso di uscita dopo 1 anno	In caso di uscita dopo 8 anni
Costi totali	€ 320	€ 3.686
Incidenza annuale dei costi (*)	3,2%	2,8% ogni anno

(*) Dimostra come i costi riducano ogni anno il rendimento nel corso del periodo di detenzione. Ad esempio, se l'uscita avviene nel periodo di detenzione raccomandato, si prevede che il rendimento medio annuo sarà pari al 8,6% prima dei costi e al 5,8% al netto dei costi.

Una parte dei costi può essere condivisa con la persona che vende il prodotto per coprire i servizi che fornisce. L'importo vi verrà comunicato in seguito.

Composizione dei costi

Costi una tantum di ingresso o di uscita	Incidenza annuale dei costi in caso di uscita dopo 8 anni	
Costi di ingresso	percentuale dei costi prelevati dal premio pagato al momento della sottoscrizione dell'investimento	0,0%
Costi di uscita	percentuale dei costi prelevati dal vostro investimento prima che vi venga pagato. I costi di uscita sono indicati come "N/A" nella colonna successiva in quanto non si applicano se il prodotto è conservato fino al periodo di detenzione raccomandato.	N/A
Costi correnti registrati ogni anno		
Commissioni di gestione e altri costi amministrativi o di esercizio	percentuale del valore dell'investimento all'anno che tratteniamo ogni anno per la gestione dei vostri investimenti. Si tratta di una stima basata sui costi effettivi dell'ultimo anno.	2,8%
Costi di transazione	percentuale del valore dell'investimento all'anno. Si tratta di una stima dei costi sostenuti per l'acquisto e la vendita degli investimenti sottostanti per il prodotto. L'importo effettivo varierà a seconda di quanto viene acquistato e venduto.	0,0%

Periodo di detenzione raccomandato dell'opzione di investimento: 8 anni.

Altre informazioni rilevanti

Nella sezione "Situazione Fondi" del sito www.gruppocnp.it sono disponibili le performance passate dell'OICR e le informazioni sulla loro modalità di calcolo. Le performance sono riportate per gli ultimi 10 anni o per un minor periodo se non è disponibile una storicità pari a 10 anni e vengono aggiornate e pubblicate mensilmente.

Documento contenente le informazioni chiave - ALLEGATO

Di seguito vengono riportate le caratteristiche dell'opzione di investimento sottostante il prodotto in relazione a: obiettivi dell'investimento, Investitori di riferimento, indicatore di rischio, scenari di performance, costi totali, impatto annuale sul rendimento (RIY) nonché il periodo di detenzione raccomandato. L'opzione di investimento rappresenta la scelta di investire il 100% del capitale nella singola opzione.

Prodotto: Core Multiramo Private (TARIFFE UX48-UX49-UX50-UX51-UX52)

Opzione di investimento: ETF Lyxor Core MSCI World Equity
Emittente: Lyxor International Asset Management
ISIN: LU1781541179
Codice Interno: 18988
Combinazione CNP di appartenenza: AZIONARI
Data di realizzazione del documento: 16/10/2023

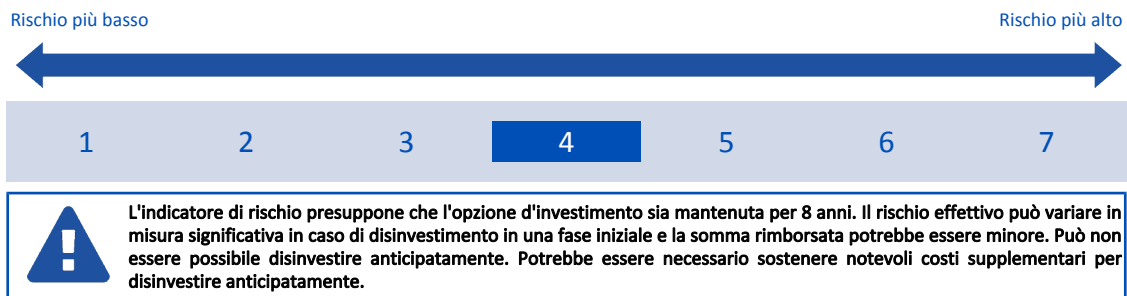
State per acquistare un'opzione d'investimento che non è semplice e può essere di difficile comprensione.

Obiettivi dell'opzione di investimento: L'ETF investe in large e mid cap quotate sui mercati sviluppati. La valuta di riferimento del portafoglio è il dollaro statunitense.

Investitori al dettaglio di riferimento dell'opzione di investimento: il Fondo Esterno è rivolto ai clienti aventi una buona conoscenza e/o esperienza dei mercati finanziari e assicurativi e una media tolleranza al rischio finanziario, i quali intendono investire il proprio capitale nel medio periodo accettando i possibili rischi di perdita connessi all'investimento finanziario.

Quali sono i rischi e qual è il potenziale rendimento?

Indicatore di rischio



L'indicatore di rischio è un'indicazione orientativa del livello di rischio di questa opzione di investimento rispetto ad altre opzioni. Esso esprime la probabilità che il prodotto subisca perdite monetarie a causa di movimenti sul mercato o a causa della nostra incapacità di pagarvi quanto dovuto.

Abbiamo classificato questa opzione di investimento al livello 4 su 7 che corrisponde alla classe di rischio medio. Ciò significa che le perdite potenziali dovute alla performance futura del prodotto sono classificate nel livello medio e che è molto improbabile che le cattive condizioni di mercato influenzino la capacità di CNP Vita Assicura S.p.A. di pagarvi quanto dovuto.

Scenari di performance

Il possibile rimborso dipenderà dall'andamento futuro dei mercati, che è incerto e non può essere previsto con esattezza. Lo scenario sfavorevole, lo scenario moderato e lo scenario favorevole riportati sono illustrazioni basate sulla performance peggiore, la performance media e la performance migliore del prodotto negli ultimi 13 anni. Nel futuro i mercati potrebbero avere un andamento molto diverso.

Lo scenario di morte si basa sullo scenario moderato ed è calcolato considerando la percentuale di maggiorazione più bassa.

Periodo di detenzione raccomandato: 8 anni			
Esempio di investimento: € 10.000			
Premio assicurativo [€ 0]			
Scenari - Caso vita	In caso di uscita dopo 1 anno		In caso di uscita dopo 8 anni
	Possibile rimborso al netto dei costi (Rendimento medio annuo)		
Minimo	Non esiste un rendimento minimo garantito. Potreste perdere il vostro intero investimento o parte di esso.		
Stress	€ 2.130 (-78,71%)		€ 990 (-25,08%)
Sfavorevole	€ 8.320 (-16,79%)		€ 8.060 (-2,66%)
Moderato	€ 10.760 (7,57%)		€ 19.620 (8,79%)
Favorevole	€ 13.830 (38,28%)		€ 23.370 (11,20%)
Scenario - Caso morte	Possibile rimborso a favore dei vostri beneficiari al netto dei costi		
In caso di decesso dell'Assicurato	€ 11.030		€ 20.020

Le cifre riportate comprendono tutti i costi del prodotto in quanto tale, ma possono non comprendere tutti i costi da voi pagati al consulente o al distributore. Le cifre non tengono conto della vostra situazione fiscale personale, che può incidere anch'essa sull'importo del rimborso.

Lo scenario di stress indica quale potrebbe essere l'importo rimborsato in circostanze di mercato estreme.

Lo scenario sfavorevole si è verificato per un investimento nell'opzione/parametro di riferimento idoneo tra il dicembre 2021 e il agosto 2023.

Lo scenario moderato si è verificato per un investimento nell'opzione/parametro di riferimento idoneo tra il ottobre 2010 e il ottobre 2018.

Lo scenario favorevole si è verificato per un investimento nell'opzione/parametro di riferimento idoneo tra il settembre 2011 e il settembre 2019.

Questo prodotto non è facilmente liquidabile. In caso di uscita da un investimento prima del periodo di detenzione raccomandato potrebbe essere

necessario sostenere costi supplementari.

Quali sono i costi?

La persona che fornisce consulenza sul prodotto o che lo vende potrebbe addebitare altri costi, nel qual caso fornirà informazioni su tali costi, illustrandone l'impatto sull'investimento.

Andamento dei costi nel tempo

Le tabelle mostrano gli importi prelevati dall'investimento per coprire diversi tipi di costi. Tali importi dipendono dall'entità dell'investimento, dalla durata della detenzione del prodotto e dall'andamento del prodotto. Gli importi sono qui riportati a fini illustrativi e si basano su un importo esemplificativo dell'investimento e su diversi possibili periodi di investimento. Si è ipotizzato quanto segue:

- nel primo anno recupero dell'importo investito (rendimento annuo dello 0%). Per gli altri periodi di detenzione si è ipotizzato che il prodotto abbia la performance indicata nello scenario moderato;
- 10.000 Euro di investimento.

	In caso di uscita dopo 1 anno	In caso di uscita dopo 8 anni
Costi totali	€ 320	€ 4.614
Incidenza annuale dei costi (*)	3,2%	2,9% ogni anno

(*) Dimostra come i costi riducano ogni anno il rendimento nel corso del periodo di detenzione. Ad esempio, se l'uscita avviene nel periodo di detenzione raccomandato, si prevede che il rendimento medio annuo sarà pari al 11,7% prima dei costi e al 8,8% al netto dei costi.

Una parte dei costi può essere condivisa con la persona che vende il prodotto per coprire i servizi che fornisce. L'importo vi verrà comunicato in seguito.

Composizione dei costi

Costi una tantum di ingresso o di uscita	Incidenza annuale dei costi in caso di uscita dopo 8 anni
Costi di ingresso	percentuale dei costi prelevati dal premio pagato al momento della sottoscrizione dell'investimento 0,0%
Costi di uscita	percentuale dei costi prelevati dal vostro investimento prima che vi venga pagato. I costi di uscita sono indicati come "N/A" nella colonna successiva in quanto non si applicano se il prodotto è conservato fino al periodo di detenzione raccomandato. N/A
Costi correnti registrati ogni anno	
Commissioni di gestione e altri costi amministrativi o di esercizio	percentuale del valore dell'investimento all'anno che tratteniamo ogni anno per la gestione dei vostri investimenti. Si tratta di una stima basata sui costi effettivi dell'ultimo anno. 2,9%
Costi di transazione	percentuale del valore dell'investimento all'anno. Si tratta di una stima dei costi sostenuti per l'acquisto e la vendita degli investimenti sottostanti per il prodotto. L'importo effettivo varierà a seconda di quanto viene acquistato e venduto. 0,0%

Periodo di detenzione raccomandato dell'opzione di investimento: 8 anni.

Altre informazioni rilevanti

Nella sezione "Situazione Fondi" del sito www.gruppocnp.it sono disponibili le performance passate dell'OICR e le informazioni sulla loro modalità di calcolo. Le performance sono riportate per gli ultimi 10 anni o per un minor periodo se non è disponibile una storicità pari a 10 anni e vengono aggiornate e pubblicate mensilmente.

Documento contenente le informazioni chiave - ALLEGATO

Di seguito vengono riportate le caratteristiche dell'opzione di investimento sottostante il prodotto in relazione a: obiettivi dell'investimento, Investitori di riferimento, indicatore di rischio, scenari di performance, costi totali, impatto annuale sul rendimento (RIY) nonché il periodo di detenzione raccomandato. L'opzione di investimento rappresenta la scelta di investire il 100% del capitale nella singola opzione.

Prodotto: Core Multiramo Private (TARIFFE UX48-UX49-UX50-UX51-UX52)

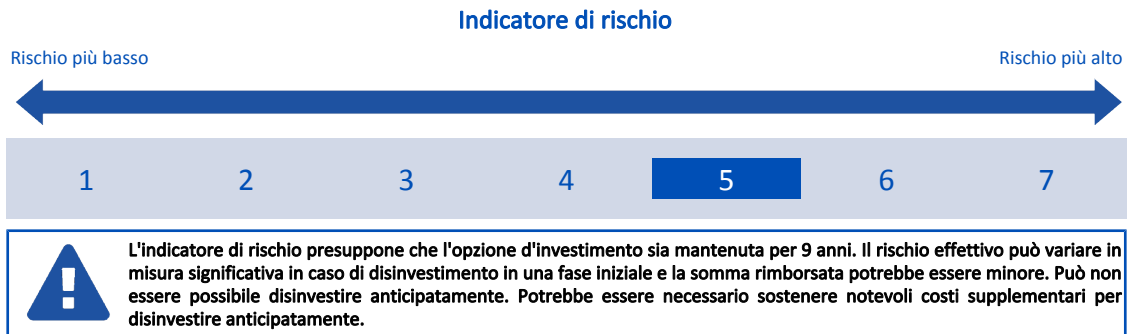
Opzione di investimento: ETF Lyxor DAX
 Emittente: Lyxor International Asset Management
 ISIN: LU0252633754
 Codice Interno: 4899
 Combinazione CNP di appartenenza: AZIONARI
 Data di realizzazione del documento: 16/10/2023

State per acquistare un'opzione d'investimento che non è semplice e può essere di difficile comprensione.

Obiettivi dell'opzione di investimento: L'obiettivo di investimento consiste nel replicare l'andamento, sia al rialzo che al ribasso, del DAX, rappresentativo delle società tedesche più importanti e scambiate attivamente, quotate alla Borsa di Francoforte, riducendo al minimo la volatilità dovuta alla differenza tra la performance dell'ETF e del Benchmark. La valuta di riferimento del portafoglio è l'euro.

Investitori al dettaglio di riferimento dell'opzione di investimento: il Fondo Esterno è rivolto ai clienti aventi una buona conoscenza e/o esperienza dei mercati finanziari e assicurativi e una alta tolleranza al rischio finanziario, i quali intendono investire il proprio capitale nel medio periodo accettando i possibili rischi di perdita connessi all'investimento finanziario.

Quali sono i rischi e qual è il potenziale rendimento?



L'indicatore di rischio è un'indicazione orientativa del livello di rischio di questa opzione di investimento rispetto ad altre opzioni. Esso esprime la probabilità che il prodotto subisca perdite monetarie a causa di movimenti sul mercato o a causa della nostra incapacità di pagarvi quanto dovuto.

Abbiamo classificato questa opzione di investimento al livello 5 su 7 che corrisponde alla classe di rischio medio-alto. Ciò significa che le perdite potenziali dovute alla performance futura del prodotto sono classificate nel livello medio-alto e che è molto improbabile che le cattive condizioni di mercato influenzino la capacità di CNP Vita Assicura S.p.A. di pagarvi quanto dovuto.

Scenari di performance

Il possibile rimborso dipenderà dall'andamento futuro dei mercati, che è incerto e non può essere previsto con esattezza. Lo scenario sfavorevole, lo scenario moderato e lo scenario favorevole riportati sono illustrazioni basate sulla performance peggiore, la performance media e la performance migliore del prodotto negli ultimi 14 anni. Nel futuro i mercati potrebbero avere un andamento molto diverso.

Lo scenario di morte si basa sullo scenario moderato ed è calcolato considerando la percentuale di maggiorazione più bassa.

Periodo di detenzione raccomandato: 9 anni		
Esempio di investimento: € 10.000		
Premio assicurativo [€ 0]		
Scenari - Caso vita	In caso di uscita dopo 1 anno	In caso di uscita dopo 9 anni
	Possibile rimborso al netto dei costi (Rendimento medio annuo)	
Minimo	Non esiste un rendimento minimo garantito. Potreste perdere il vostro intero investimento o parte di esso.	
Stress	€ 1.390 (-86,05%)	€ 490 (-28,54%)
Sfavorevole	€ 7.660 (-23,35%)	€ 7.900 (-2,58%)
Moderato	€ 10.690 (6,94%)	€ 14.960 (4,57%)
Favorevole	€ 14.600 (45,96%)	€ 18.890 (7,32%)
Scenari - Caso morte	Possibile rimborso a favore dei vostri beneficiari al netto dei costi	
In caso di decesso dell'Assicurato	€ 10.960	€ 15.250

Le cifre riportate comprendono tutti i costi del prodotto in quanto tale, ma possono non comprendere tutti i costi da voi pagati al consulente o al distributore. Le cifre non tengono conto della vostra situazione fiscale personale, che può incidere anch'essa sull'importo del rimborso.

Lo scenario di stress indica quale potrebbe essere l'importo rimborsato in circostanze di mercato estreme.

Lo scenario sfavorevole si è verificato per un investimento nell'opzione/parametro di riferimento idoneo tra il dicembre 2021 e il agosto 2023.

Lo scenario moderato si è verificato per un investimento nell'opzione/parametro di riferimento idoneo tra il ottobre 2010 e il ottobre 2019.

Lo scenario favorevole si è verificato per un investimento nell'opzione/parametro di riferimento idoneo tra il maggio 2012 e il maggio 2021.

Questo prodotto non è facilmente liquidabile. In caso di uscita da un investimento prima del periodo di detenzione raccomandato potrebbe essere necessario sostenere costi supplementari.

Quali sono i costi?

La persona che fornisce consulenza sul prodotto o che lo vende potrebbe addebitare altri costi, nel qual caso fornirà informazioni su tali costi, illustrandone l'impatto sull'investimento.

Andamento dei costi nel tempo

Le tabelle mostrano gli importi prelevati dall'investimento per coprire diversi tipi di costi. Tali importi dipendono dall'entità dell'investimento, dalla durata della detenzione del prodotto e dall'andamento del prodotto. Gli importi sono qui riportati a fini illustrativi e si basano su un importo esemplificativo dell'investimento e su diversi possibili periodi di investimento. Si è ipotizzato quanto segue:

- nel primo anno recupero dell'importo investito (rendimento annuo dello 0%). Per gli altri periodi di detenzione si è ipotizzato che il prodotto abbia la performance indicata nello scenario moderato;
- 10.000 Euro di investimento.

	In caso di uscita dopo 1 anno	In caso di uscita dopo 9 anni
Costi totali	€ 323	€ 4.065
Incidenza annuale dei costi (*)	3,2%	2,8% ogni anno

(*) Dimostra come i costi riducano ogni anno il rendimento nel corso del periodo di detenzione. Ad esempio, se l'uscita avviene nel periodo di detenzione raccomandato, si prevede che il rendimento medio annuo sarà pari al 7,4% prima dei costi e al 4,6% al netto dei costi.

Una parte dei costi può essere condivisa con la persona che vende il prodotto per coprire i servizi che fornisce. L'importo vi verrà comunicato in seguito.

Composizione dei costi

Costi una tantum di ingresso o di uscita	Incidenza annuale dei costi in caso di uscita dopo 9 anni
Costi di ingresso	percentuale dei costi prelevati dal premio pagato al momento della sottoscrizione dell'investimento 0,0%
Costi di uscita	percentuale dei costi prelevati dal vostro investimento prima che vi venga pagato. I costi di uscita sono indicati come "N/A" nella colonna successiva in quanto non si applicano se il prodotto è conservato fino al periodo di detenzione raccomandato. N/A
Costi correnti registrati ogni anno	
Commissioni di gestione e altri costi amministrativi o di esercizio	percentuale del valore dell'investimento all'anno che tratteniamo ogni anno per la gestione dei vostri investimenti. Si tratta di una stima basata sui costi effettivi dell'ultimo anno. 2,8%
Costi di transazione	percentuale del valore dell'investimento all'anno. Si tratta di una stima dei costi sostenuti per l'acquisto e la vendita degli investimenti sottostanti per il prodotto. L'importo effettivo varierà a seconda di quanto viene acquistato e venduto. 0,0%

Periodo di detenzione raccomandato dell'opzione di investimento: 9 anni.

Altre informazioni rilevanti

Nella sezione "Situazione Fondi" del sito www.gruppocnp.it sono disponibili le performance passate dell'OICR e le informazioni sulla loro modalità di calcolo. Le performance sono riportate per gli ultimi 10 anni o per un minor periodo se non è disponibile una storicità pari a 10 anni e vengono aggiornate e pubblicate mensilmente.

Documento contenente le informazioni chiave - ALLEGATO

Di seguito vengono riportate le caratteristiche dell'opzione di investimento sottostante il prodotto in relazione a: obiettivi dell'investimento, Investitori di riferimento, indicatore di rischio, scenari di performance, costi totali, impatto annuale sul rendimento (RIY) nonché il periodo di detenzione raccomandato. L'opzione di investimento rappresenta la scelta di investire il 100% del capitale nella singola opzione.

Prodotto: Core Multiramo Private (TARIFFE UX48-UX49-UX50-UX51-UX52)

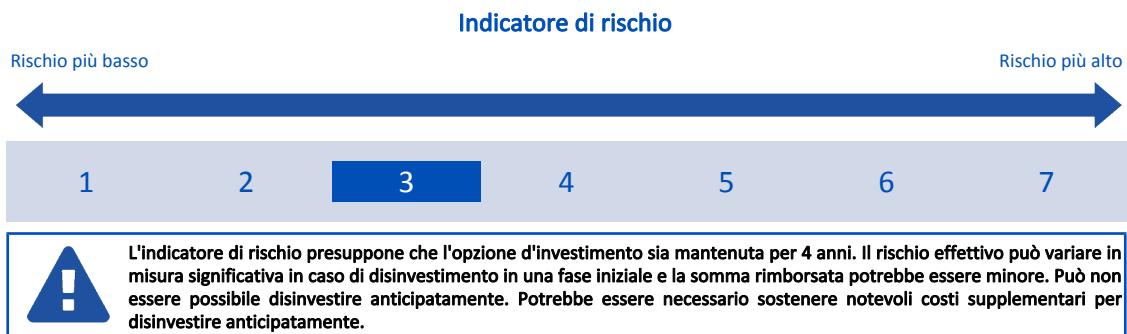
Opzione di investimento: ETF Lyxor ESG Euro High Yield Bond
Emittente: Amundi Luxembourg S.A.
ISIN: LU2346257210
Codice Interno: 22018
Combinazione CNP di appartenenza: OBBLIGAZIONARI SOSTENIBILI
Data di realizzazione del documento: 16/10/2023

State per acquistare un'opzione d'investimento che non è semplice e può essere di difficile comprensione.

Obiettivi dell'opzione di investimento: L'OICR è gestito passivamente e l'obiettivo è replicare il rendimento dell'indice Bloomberg Barclays MSCI Euro Corporate High Yield SRI Sustainable. L'OICR si prefigge di conseguire un livello di tracking error rispetto al suo indice di norma non superiore all'1%. L'Indice di riferimento è rappresentativo della performance di obbligazioni societarie ad alto rendimento denominate in euro, emesse da società dei mercati sviluppati che soddisfano i criteri ambientali, sociali e di governance ("ESG"), sulla base di un rating ESG. Il gestore potrà utilizzare derivati al fine di gestire afflussi e deflussi, a fini d'investimento e/o di gestione efficiente del portafoglio. Il gestore considera i criteri ambientali, sociali e di governance (ESG) nella selezione degli investimenti. La valuta di riferimento del portafoglio è l'EURO. La valuta di riferimento del portafoglio è l'EURO.

Investitori al dettaglio di riferimento dell'opzione di investimento: il Fondo Esterno è rivolto ai clienti aventi una buona conoscenza e/o esperienza dei mercati finanziari e assicurativi e una media tolleranza al rischio finanziario, i quali intendono investire il proprio capitale nel medio periodo accettando i possibili rischi di perdita connessi all'investimento finanziario.

Quali sono i rischi e qual è il potenziale rendimento?



L'indicatore di rischio è un'indicazione orientativa del livello di rischio di questa opzione di investimento rispetto ad altre opzioni. Esso esprime la probabilità che il prodotto subisca perdite monetarie a causa di movimenti sul mercato o a causa della nostra incapacità di pagarvi quanto dovuto.

Abbiamo classificato questa opzione di investimento al livello 3 su 7 che corrisponde alla classe di rischio medio-basso. Ciò significa che le perdite potenziali dovute alla performance futura del prodotto sono classificate nel livello medio-basso e che è molto improbabile che le cattive condizioni di mercato influenzino la capacità di CNP Vita Assicura S.p.A. di pagarvi quanto dovuto.

Scenari di performance

Il possibile rimborso dipenderà dall'andamento futuro dei mercati, che è incerto e non può essere previsto con esattezza. Lo scenario sfavorevole, lo scenario moderato e lo scenario favorevole riportati sono illustrazioni basate sulla performance peggiore, la performance media e la performance migliore del prodotto negli ultimi 10 anni. Nel futuro i mercati potrebbero avere un andamento molto diverso.

Lo scenario di morte si basa sullo scenario moderato ed è calcolato considerando la percentuale di maggiorazione più bassa.

Periodo di detenzione raccomandato: 4 anni			
Esempio di investimento: € 10.000			
Premio assicurativo [€ 0]			
Scenari - Caso vita			
	In caso di uscita dopo 1 anno		In caso di uscita dopo 4 anni
	Possibile rimborso al netto dei costi (Rendimento medio annuo)		
Minimo	Non esiste un rendimento minimo garantito. Potreste perdere il vostro intero investimento o parte di esso.		
Stress	€ 7.150 (-28,53%)	€ 6.010 (-11,96%)	
Sfavorevole	€ 8.280 (-17,22%)	€ 8.460 (-4,10%)	
Moderato	€ 10.050 (0,50%)	€ 10.470 (1,15%)	
Favorevole	€ 11.650 (16,49%)	€ 11.890 (4,43%)	
Scenario - Caso morte			
	Possibile rimborso a favore dei vostri beneficiari al netto dei costi		
In caso di decesso dell'Assicurato	€ 10.300		€ 10.680

Le cifre riportate comprendono tutti i costi del prodotto in quanto tale, ma possono non comprendere tutti i costi da voi pagati al consulente o al distributore. Le cifre non tengono conto della vostra situazione fiscale personale, che può incidere anch'essa sull'importo del rimborso.

Lo scenario di stress indica quale potrebbe essere l'importo rimborsato in circostanze di mercato estreme.

Lo scenario sfavorevole si è verificato per un investimento nell'opzione/parametro di riferimento idoneo tra il agosto 2021 e il agosto 2023.

Lo scenario moderato si è verificato per un investimento nell'opzione/parametro di riferimento idoneo tra il novembre 2014 e il novembre 2018.

Lo scenario favorevole si è verificato per un investimento nell'opzione/parametro di riferimento idoneo tra il agosto 2013 e il agosto 2017.

Questo prodotto non è facilmente liquidabile. In caso di uscita da un investimento prima del periodo di detenzione raccomandato potrebbe essere necessario sostenere costi supplementari.

Quali sono i costi?

La persona che fornisce consulenza sul prodotto o che lo vende potrebbe addebitare altri costi, nel qual caso fornirà informazioni su tali costi, illustrandone l'impatto sull'investimento.

Andamento dei costi nel tempo

Le tabelle mostrano gli importi prelevati dall'investimento per coprire diversi tipi di costi. Tali importi dipendono dall'entità dell'investimento, dalla durata della detenzione del prodotto e dall'andamento del prodotto. Gli importi sono qui riportati a fini illustrativi e si basano su un importo esemplificativo dell'investimento e su diversi possibili periodi di investimento. Si è ipotizzato quanto segue:

- nel primo anno recupero dell'importo investito (rendimento annuo dello 0%). Per gli altri periodi di detenzione si è ipotizzato che il prodotto abbia la performance indicata nello scenario moderato;
- 10.000 Euro di investimento.

	In caso di uscita dopo 1 anno	In caso di uscita dopo 4 anni
Costi totali	€ 280	€ 992
Incidenza annuale dei costi (*)	2,8%	2,3% ogni anno

(*) Dimostra come i costi riducano ogni anno il rendimento nel corso del periodo di detenzione. Ad esempio, se l'uscita avviene nel periodo di detenzione raccomandato, si prevede che il rendimento medio annuo sarà pari al 3,5% prima dei costi e al 1,2% al netto dei costi.

Una parte dei costi può essere condivisa con la persona che vende il prodotto per coprire i servizi che fornisce. L'importo vi verrà comunicato in seguito.

Composizione dei costi

Costi una tantum di ingresso o di uscita	Incidenza annuale dei costi in caso di uscita dopo 4 anni
Costi di ingresso	percentuale dei costi prelevati dal premio pagato al momento della sottoscrizione dell'investimento 0,0%
Costi di uscita	percentuale dei costi prelevati dal vostro investimento prima che vi venga pagato. I costi di uscita sono indicati come "N/A" nella colonna successiva in quanto non si applicano se il prodotto è conservato fino al periodo di detenzione raccomandato. N/A
Costi correnti registrati ogni anno	
Commissioni di gestione e altri costi amministrativi o di esercizio	percentuale del valore dell'investimento all'anno che trattiamo ogni anno per la gestione dei vostri investimenti. Si tratta di una stima basata sui costi effettivi dell'ultimo anno. 2,3%
Costi di transazione	percentuale del valore dell'investimento all'anno. Si tratta di una stima dei costi sostenuti per l'acquisto e la vendita degli investimenti sottostanti per il prodotto. L'importo effettivo varierà a seconda di quanto viene acquistato e venduto. 0,0%

Periodo di detenzione raccomandato dell'opzione di investimento: 4 anni.

Altre informazioni rilevanti

Nella sezione "Situazione Fondi" del sito www.gruppcnp.it sono disponibili le performance passate dell'OICR e le informazioni sulla loro modalità di calcolo. Le performance sono riportate per gli ultimi 10 anni o per un minor periodo se non è disponibile una storicità pari a 10 anni e vengono aggiornate e pubblicate mensilmente.

Documento contenente le informazioni chiave - ALLEGATO

Di seguito vengono riportate le caratteristiche dell'opzione di investimento sottostante il prodotto in relazione a: obiettivi dell'investimento, Investitori di riferimento, indicatore di rischio, scenari di performance, costi totali, impatto annuale sul rendimento (RIY) nonché il periodo di detenzione raccomandato. L'opzione di investimento rappresenta la scelta di investire il 100% del capitale nella singola opzione.

Prodotto: Core Multiram Private (TARIFFE UX48-UX49-UX50-UX51-UX52)

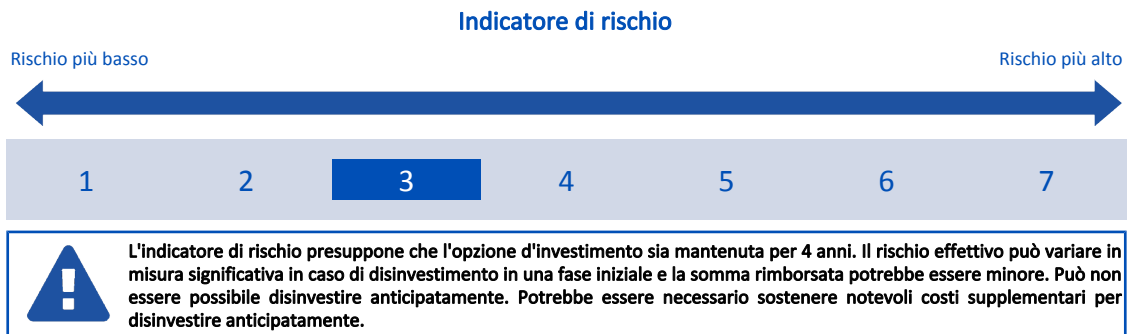
Opzione di investimento: ETF Lyxor ESG USD Corporate Bond
Emittente: Lyxor International Asset Management
ISIN: LU1285959885
Codice Interno: 20844
Combinazione CNP di appartenenza: OBBLIGAZIONARI SOSTENIBILI
Data di realizzazione del documento: 16/10/2023

State per acquistare un'opzione d'investimento che non è semplice e può essere di difficile comprensione.

Obiettivi dell'opzione di investimento: L'obiettivo dell'OICR consiste nel replicare il rendimento del Benchmark, rappresentato dall'indice Bloomberg Barclays MSCI USD Corporate Liquid SRI Sustainable e minimizzare il tracking error rispetto a questo. Il Benchmark è un indice obbligazionario di emissione Corporate con Rating Investment grade denominate in dollari statunitensi, emesse da società che soddisfano criteri ambientali, sociali e di governance ("ESG"). L'Indice di riferimento adotta un approccio "best-in-class", che riduce di almeno il 20% il numero di emittenti possibili. La valuta di riferimento del portafoglio è il dollaro USA.

Investitori al dettaglio di riferimento dell'opzione di investimento: il Fondo Esterno è rivolto ai clienti aventi una buona conoscenza e/o esperienza dei mercati finanziari e assicurativi e una media tolleranza al rischio finanziario, i quali intendono investire il proprio capitale nel medio periodo accettando i possibili rischi di perdita connessi all'investimento finanziario.

Quali sono i rischi e qual è il potenziale rendimento?



L'indicatore di rischio è un'indicazione orientativa del livello di rischio di questa opzione di investimento rispetto ad altre opzioni. Esso esprime la probabilità che il prodotto subisca perdite monetarie a causa di movimenti sul mercato o a causa della nostra incapacità di pagarvi quanto dovuto.

Abbiamo classificato questa opzione di investimento al livello 3 su 7 che corrisponde alla classe di rischio medio-basso. Ciò significa che le perdite potenziali dovute alla performance futura del prodotto sono classificate nel livello medio-basso e che è molto improbabile che le cattive condizioni di mercato influenzino la capacità di CNP Vita Assicura S.p.A. di pagarvi quanto dovuto.

Scenari di performance

Il possibile rimborso dipenderà dall'andamento futuro dei mercati, che è incerto e non può essere previsto con esattezza. Lo scenario sfavorevole, lo scenario moderato e lo scenario favorevole riportati sono illustrazioni basate sulla performance peggiore, la performance media e la performance migliore del prodotto negli ultimi 10 anni. Nel futuro i mercati potrebbero avere un andamento molto diverso.

Lo scenario di morte si basa sullo scenario moderato ed è calcolato considerando la percentuale di maggiorazione più bassa.

Periodo di detenzione raccomandato: 4 anni			
Esempio di investimento: € 10.000			
Premio assicurativo [€ 0]			
Scenari - Caso vita	In caso di uscita dopo 1 anno		In caso di uscita dopo 4 anni
	Possibile rimborso al netto dei costi (Rendimento medio annuo)		
Minimo	Non esiste un rendimento minimo garantito. Potreste perdere il vostro intero investimento o parte di esso.		
Stress	€ 6.780 (-32,19%)		€ 5.960 (-12,15%)
Sfavorevole	€ 8.780 (-12,16%)		€ 8.370 (-4,34%)
Moderato	€ 9.750 (-2,49%)		€ 10.440 (1,08%)
Favorevole	€ 11.610 (16,10%)		€ 11.250 (2,98%)
Scenario - Caso morte	Possibile rimborso a favore dei vostri beneficiari al netto dei costi		
In caso di decesso dell'Assicurato	€ 10.000		€ 10.650

Le cifre riportate comprendono tutti i costi del prodotto in quanto tale, ma possono non comprendere tutti i costi da voi pagati al consulente o al distributore. Le cifre non tengono conto della vostra situazione fiscale personale, che può incidere anch'essa sull'importo del rimborso.

Lo scenario di stress indica quale potrebbe essere l'importo rimborsato in circostanze di mercato estreme.

Lo scenario sfavorevole si è verificato per un investimento nell'opzione/parametro di riferimento idoneo tra il novembre 2021 e il agosto 2023.

Lo scenario moderato si è verificato per un investimento nell'opzione/parametro di riferimento idoneo tra il novembre 2018 e il novembre 2022.

Lo scenario favorevole si è verificato per un investimento nell'opzione/parametro di riferimento idoneo tra il novembre 2017 e il novembre 2021.

Questo prodotto non è facilmente liquidabile. In caso di uscita da un investimento prima del periodo di detenzione raccomandato potrebbe essere necessario sostenere costi supplementari.

Quali sono i costi?

La persona che fornisce consulenza sul prodotto o che lo vende potrebbe addebitare altri costi, nel qual caso fornirà informazioni su tali costi, illustrandone l'impatto sull'investimento.

Andamento dei costi nel tempo

Le tabelle mostrano gli importi prelevati dall'investimento per coprire diversi tipi di costi. Tali importi dipendono dall'entità dell'investimento, dalla durata della detenzione del prodotto e dall'andamento del prodotto. Gli importi sono qui riportati a fini illustrativi e si basano su un importo esemplificativo dell'investimento e su diversi possibili periodi di investimento. Si è ipotizzato quanto segue:

- nel primo anno recupero dell'importo investito (rendimento annuo dello 0%). Per gli altri periodi di detenzione si è ipotizzato che il prodotto abbia la performance indicata nello scenario moderato;
- 10.000 Euro di investimento.

	In caso di uscita dopo 1 anno	In caso di uscita dopo 4 anni
Costi totali	€ 270	€ 945
Incidenza annuale dei costi (*)	2,7%	2,2% ogni anno

(*) Dimostra come i costi riducano ogni anno il rendimento nel corso del periodo di detenzione. Ad esempio, se l'uscita avviene nel periodo di detenzione raccomandato, si prevede che il rendimento medio annuo sarà pari al 3,3% prima dei costi e al 1,1% al netto dei costi.

Una parte dei costi può essere condivisa con la persona che vende il prodotto per coprire i servizi che fornisce. L'importo vi verrà comunicato in seguito.

Composizione dei costi

Costi una tantum di ingresso o di uscita	Incidenza annuale dei costi in caso di uscita dopo 4 anni
Costi di ingresso	percentuale dei costi prelevati dal premio pagato al momento della sottoscrizione dell'investimento 0,0%
Costi di uscita	percentuale dei costi prelevati dal vostro investimento prima che vi venga pagato. I costi di uscita sono indicati come "N/A" nella colonna successiva in quanto non si applicano se il prodotto è conservato fino al periodo di detenzione raccomandato. N/A
Costi correnti registrati ogni anno	
Commissioni di gestione e altri costi amministrativi o di esercizio	percentuale del valore dell'investimento all'anno che tratteniamo ogni anno per la gestione dei vostri investimenti. Si tratta di una stima basata sui costi effettivi dell'ultimo anno. 2,2%
Costi di transazione	percentuale del valore dell'investimento all'anno. Si tratta di una stima dei costi sostenuti per l'acquisto e la vendita degli investimenti sottostanti per il prodotto. L'importo effettivo varierà a seconda di quanto viene acquistato e venduto. 0,0%

Periodo di detenzione raccomandato dell'opzione di investimento: 4 anni.

Altre informazioni rilevanti

Nella sezione "Situazione Fondi" del sito www.gruppocnp.it sono disponibili le performance passate dell'OICR e le informazioni sulla loro modalità di calcolo. Le performance sono riportate per gli ultimi 10 anni o per un minor periodo se non è disponibile una storicità pari a 10 anni e vengono aggiornate e pubblicate mensilmente.

Documento contenente le informazioni chiave - ALLEGATO

Di seguito vengono riportate le caratteristiche dell'opzione di investimento sottostante il prodotto in relazione a: obiettivi dell'investimento, Investitori di riferimento, indicatore di rischio, scenari di performance, costi totali, impatto annuale sul rendimento (RIY) nonché il periodo di detenzione raccomandato. L'opzione di investimento rappresenta la scelta di investire il 100% del capitale nella singola opzione.

Prodotto: Core Multiram Private (TARIFFE UX48-UX49-UX50-UX51-UX52)

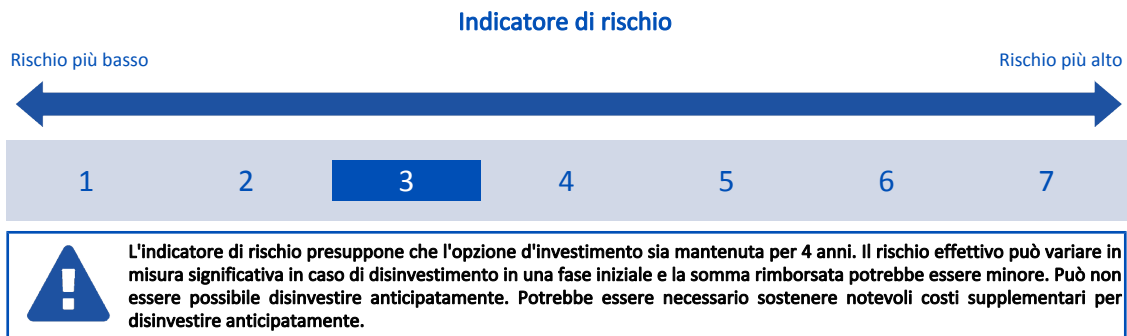
Opzione di investimento: ETF Lyxor ESG USD HY Bond
 Emittente: Amundi Luxembourg S.A.
 ISIN: LU1435356065
 Codice Interno: 21751
 Combinazione CNP di appartenenza: OBBLIGAZIONARI SOSTENIBILI
 Data di realizzazione del documento: 16/10/2023

State per acquistare un'opzione d'investimento che non è semplice e può essere di difficile comprensione.

Obiettivi dell'opzione di investimento: L'OICR ha l'obiettivo di replicare l'andamento del Benchmark. L'OICR mira a raggiungere l'obiettivo mediante replica diretta investendo in obbligazioni High Yield denominate in dollari statunitensi emessi sui mercati sviluppati. Al fine di raggiungere il suo obiettivo l'OICR adotta una strategia di replica a campione. L'OICR investe in strumenti derivati al fine del raggiungimento del suo obiettivo. Il gestore considera i criteri ambientali, sociali e di governance (ESG) nella selezione degli investimenti. La valuta di riferimento dell'OICR è l'Euro.

Investitori al dettaglio di riferimento dell'opzione di investimento: il Fondo Esterno è rivolto ai clienti aventi una buona conoscenza e/o esperienza dei mercati finanziari e assicurativi e una media tolleranza al rischio finanziario, i quali intendono investire il proprio capitale nel medio periodo accettando i possibili rischi di perdita connessi all'investimento finanziario.

Quali sono i rischi e qual è il potenziale rendimento?



L'indicatore di rischio è un'indicazione orientativa del livello di rischio di questa opzione di investimento rispetto ad altre opzioni. Esso esprime la probabilità che il prodotto subisca perdite monetarie a causa di movimenti sul mercato o a causa della nostra incapacità di pagarvi quanto dovuto.

Abbiamo classificato questa opzione di investimento al livello 3 su 7 che corrisponde alla classe di rischio medio-basso. Ciò significa che le perdite potenziali dovute alla performance futura del prodotto sono classificate nel livello medio-basso e che è molto improbabile che le cattive condizioni di mercato influenzino la capacità di CNP Vita Assicura S.p.A. di pagarvi quanto dovuto.

Scenari di performance

Il possibile rimborso dipenderà dall'andamento futuro dei mercati, che è incerto e non può essere previsto con esattezza. Lo scenario sfavorevole, lo scenario moderato e lo scenario favorevole riportati sono illustrazioni basate sulla performance peggiore, la performance media e la performance migliore del prodotto negli ultimi 10 anni. Nel futuro i mercati potrebbero avere un andamento molto diverso.

Lo scenario di morte si basa sullo scenario moderato ed è calcolato considerando la percentuale di maggiorazione più bassa.

Periodo di detenzione raccomandato: 4 anni		Esempio di investimento: € 10.000	
Premio assicurativo [€ 0]		In caso di uscita dopo 1 anno	In caso di uscita dopo 4 anni
Scenari - Caso vita		Possibile rimborso al netto dei costi (Rendimento medio annuo)	
Minimo	Non esiste un rendimento minimo garantito. Potreste perdere il vostro intero investimento o parte di esso.		
Stress		€ 6.290 (-37,05%)	€ 5.710 (-13,09%)
Sfavorevole		€ 9.050 (-9,49%)	€ 8.840 (-3,02%)
Moderato		€ 10.060 (0,59%)	€ 10.780 (1,91%)
Favorevole		€ 11.330 (13,29%)	€ 11.740 (4,10%)
Scenario - Caso morte		Possibile rimborso a favore dei vostri beneficiari al netto dei costi	
In caso di decesso dell'Assicurato		€ 10.310	€ 11.000

Le cifre riportate comprendono tutti i costi del prodotto in quanto tale, ma possono non comprendere tutti i costi da voi pagati al consulente o al distributore. Le cifre non tengono conto della vostra situazione fiscale personale, che può incidere anch'essa sull'importo del rimborso.

Lo scenario di stress indica quale potrebbe essere l'importo rimborsato in circostanze di mercato estreme.

Lo scenario sfavorevole si è verificato per un investimento nell'opzione/parametro di riferimento idoneo tra il luglio 2022 e il agosto 2023.

Lo scenario moderato si è verificato per un investimento nell'opzione/parametro di riferimento idoneo tra il gennaio 2017 e il gennaio 2021.

Lo scenario favorevole si è verificato per un investimento nell'opzione/parametro di riferimento idoneo tra il gennaio 2016 e il gennaio 2020.

Questo prodotto non è facilmente liquidabile. In caso di uscita da un investimento prima del periodo di detenzione raccomandato potrebbe essere necessario sostenere costi supplementari.

Quali sono i costi?

La persona che fornisce consulenza sul prodotto o che lo vende potrebbe addebitare altri costi, nel qual caso fornirà informazioni su tali costi, illustrandone l'impatto sull'investimento.

Andamento dei costi nel tempo

Le tabelle mostrano gli importi prelevati dall'investimento per coprire diversi tipi di costi. Tali importi dipendono dall'entità dell'investimento, dalla durata della detenzione del prodotto e dall'andamento del prodotto. Gli importi sono qui riportati a fini illustrativi e si basano su un importo esemplificativo dell'investimento e su diversi possibili periodi di investimento. Si è ipotizzato quanto segue:

- nel primo anno recupero dell'importo investito (rendimento annuo dello 0%). Per gli altri periodi di detenzione si è ipotizzato che il prodotto abbia la performance indicata nello scenario moderato;
- 10.000 Euro di investimento.

	In caso di uscita dopo 1 anno	In caso di uscita dopo 4 anni
Costi totali	€ 310	€ 1.157
Incidenza annuale dei costi (*)	3,1%	2,6% ogni anno

(*) Dimostra come i costi riducano ogni anno il rendimento nel corso del periodo di detenzione. Ad esempio, se l'uscita avviene nel periodo di detenzione raccomandato, si prevede che il rendimento medio annuo sarà pari al 4,5% prima dei costi e al 1,9% al netto dei costi.

Una parte dei costi può essere condivisa con la persona che vende il prodotto per coprire i servizi che fornisce. L'importo vi verrà comunicato in seguito.

Composizione dei costi

Costi una tantum di ingresso o di uscita	Incidenza annuale dei costi in caso di uscita dopo 4 anni
Costi di ingresso	percentuale dei costi prelevati dal premio pagato al momento della sottoscrizione dell'investimento 0,0%
Costi di uscita	percentuale dei costi prelevati dal vostro investimento prima che vi venga pagato. I costi di uscita sono indicati come "N/A" nella colonna successiva in quanto non si applicano se il prodotto è conservato fino al periodo di detenzione raccomandato. N/A
Costi correnti registrati ogni anno	
Commissioni di gestione e altri costi amministrativi o di esercizio	percentuale del valore dell'investimento all'anno che tratteniamo ogni anno per la gestione dei vostri investimenti. Si tratta di una stima basata sui costi effettivi dell'ultimo anno. 2,6%
Costi di transazione	percentuale del valore dell'investimento all'anno. Si tratta di una stima dei costi sostenuti per l'acquisto e la vendita degli investimenti sottostanti per il prodotto. L'importo effettivo varierà a seconda di quanto viene acquistato e venduto. 0,0%

Periodo di detenzione raccomandato dell'opzione di investimento: 4 anni.

Altre informazioni rilevanti

Nella sezione "Situazione Fondi" del sito www.gruppcnp.it sono disponibili le performance passate dell'OICR e le informazioni sulla loro modalità di calcolo. Le performance sono riportate per gli ultimi 10 anni o per un minor periodo se non è disponibile una storicità pari a 10 anni e vengono aggiornate e pubblicate mensilmente.

Documento contenente le informazioni chiave - ALLEGATO

Di seguito vengono riportate le caratteristiche dell'opzione di investimento sottostante il prodotto in relazione a: obiettivi dell'investimento, Investitori di riferimento, indicatore di rischio, scenari di performance, costi totali, impatto annuale sul rendimento (RIY) nonché il periodo di detenzione raccomandato. L'opzione di investimento rappresenta la scelta di investire il 100% del capitale nella singola opzione.

Prodotto: Core Multiramo Private (TARIFFE UX48-UX49-UX50-UX51-UX52)

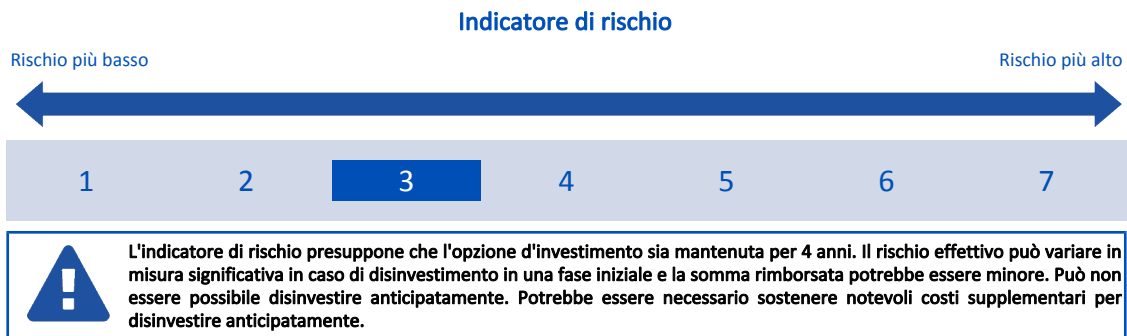
Opzione di investimento: ETF Lyxor Eur Corporate Bond
Emittente: Amundi Asset Management - Parigi
ISIN: LU1829219127
Codice Interno: 6294
Combinazione CNP di appartenenza: OBBLIGAZIONARI SOSTENIBILI
Data di realizzazione del documento: 16/10/2023

State per acquistare un'opzione d'investimento che non è semplice e può essere di difficile comprensione.

Obiettivi dell'opzione di investimento: Al fine di conseguire l'obiettivo di replica del proprio Benchmark, l'OICR adotta un metodo di replica indiretta, vale a dire investirà in un portafoglio di valori mobiliari e stipulerà un contratto finanziario derivato di tipo swap, con una o più controparti, per ottenere tramite quest'ultimo un rendimento in linea con le obbligazioni denominate in euro. L'indice replicato dall'OICR è composto da 125 titoli obbligazionari di emittenti privati, con durata residua superiore a 2 anni, selezionati in base al massimo grado di liquidità degli stessi.

Investitori al dettaglio di riferimento dell'opzione di investimento: il Fondo Esterno è rivolto ai clienti aventi una buona conoscenza e/o esperienza dei mercati finanziari e assicurativi e una media tolleranza al rischio finanziario, i quali intendono investire il proprio capitale nel medio periodo accettando i possibili rischi di perdita connessi all'investimento finanziario.

Quali sono i rischi e qual è il potenziale rendimento?



L'indicatore di rischio è un'indicazione orientativa del livello di rischio di questa opzione di investimento rispetto ad altre opzioni. Esso esprime la probabilità che il prodotto subisca perdite monetarie a causa di movimenti sul mercato o a causa della nostra incapacità di pagarvi quanto dovuto.

Abbiamo classificato questa opzione di investimento al livello 3 su 7 che corrisponde alla classe di rischio medio-basso. Ciò significa che le perdite potenziali dovute alla performance futura del prodotto sono classificate nel livello medio-basso e che è molto improbabile che le cattive condizioni di mercato influenzino la capacità di CNP Vita Assicura S.p.A. di pagarvi quanto dovuto.

Scenari di performance

Il possibile rimborso dipenderà dall'andamento futuro dei mercati, che è incerto e non può essere previsto con esattezza. Lo scenario sfavorevole, lo scenario moderato e lo scenario favorevole riportati sono illustrazioni basate sulla performance peggiore, la performance media e la performance migliore del prodotto negli ultimi 10 anni. Nel futuro i mercati potrebbero avere un andamento molto diverso.

Lo scenario di morte si basa sullo scenario moderato ed è calcolato considerando la percentuale di maggiorazione più bassa.

Periodo di detenzione raccomandato: 4 anni		
Esempio di investimento: € 10.000		
Premio assicurativo [€ 0]		
Scenari - Caso vita	Possibile rimborso al netto dei costi (Rendimento medio annuo)	
	In caso di uscita dopo 1 anno	In caso di uscita dopo 4 anni
Minimo	Non esiste un rendimento minimo garantito. Potreste perdere il vostro intero investimento o parte di esso.	
Stress	€ 3.890 (-61,06%)	€ 4.360 (-18,75%)
Sfavorevole	€ 8.300 (-16,97%)	€ 8.040 (-5,31%)
Moderato	€ 9.830 (-1,68%)	€ 9.740 (-0,65%)
Favorevole	€ 10.450 (4,48%)	€ 10.350 (0,86%)
Scenario - Caso morte	Possibile rimborso a favore dei vostri beneficiari al netto dei costi	
In caso di decesso dell'Assicurato	€ 10.080	€ 9.940

Le cifre riportate comprendono tutti i costi del prodotto in quanto tale, ma possono non comprendere tutti i costi da voi pagati al consulente o al distributore. Le cifre non tengono conto della vostra situazione fiscale personale, che può incidere anch'essa sull'importo del rimborso.

Lo scenario di stress indica quale potrebbe essere l'importo rimborsato in circostanze di mercato estreme.

Lo scenario sfavorevole si è verificato per un investimento nell'opzione/parametro di riferimento idoneo tra il luglio 2021 e il agosto 2023.

Lo scenario moderato si è verificato per un investimento nell'opzione/parametro di riferimento idoneo tra il marzo 2015 e il marzo 2019.

Lo scenario favorevole si è verificato per un investimento nell'opzione/parametro di riferimento idoneo tra il agosto 2013 e il agosto 2017.

Questo prodotto non è facilmente liquidabile. In caso di uscita da un investimento prima del periodo di detenzione raccomandato potrebbe essere necessario sostenere costi supplementari.

Quali sono i costi?

La persona che fornisce consulenza sul prodotto o che lo vende potrebbe addebitare altri costi, nel qual caso fornirà informazioni su tali costi, illustrandone l'impatto sull'investimento.

Andamento dei costi nel tempo

Le tabelle mostrano gli importi prelevati dall'investimento per coprire diversi tipi di costi. Tali importi dipendono dall'entità dell'investimento, dalla durata della detenzione del prodotto e dall'andamento del prodotto. Gli importi sono qui riportati a fini illustrativi e si basano su un importo esemplificativo dell'investimento e su diversi possibili periodi di investimento. Si è ipotizzato quanto segue:

- nel primo anno recupero dell'importo investito (rendimento annuo dello 0%). Per gli altri periodi di detenzione si è ipotizzato che il prodotto abbia la performance indicata nello scenario moderato;
- 10.000 Euro di investimento.

	In caso di uscita dopo 1 anno	In caso di uscita dopo 4 anni
Costi totali	€ 269	€ 879
Incidenza annuale dei costi (*)	2,7%	2,2% ogni anno

(*) Dimostra come i costi riducano ogni anno il rendimento nel corso del periodo di detenzione. Ad esempio, se l'uscita avviene nel periodo di detenzione raccomandato, si prevede che il rendimento medio annuo sarà pari al 1,6% prima dei costi e al -0,6% al netto dei costi.

Una parte dei costi può essere condivisa con la persona che vende il prodotto per coprire i servizi che fornisce. L'importo vi verrà comunicato in seguito.

Composizione dei costi

Costi una tantum di ingresso o di uscita	Incidenza annuale dei costi in caso di uscita dopo 4 anni
Costi di ingresso	percentuale dei costi prelevati dal premio pagato al momento della sottoscrizione dell'investimento 0,0%
Costi di uscita	percentuale dei costi prelevati dal vostro investimento prima che vi venga pagato. I costi di uscita sono indicati come "N/A" nella colonna successiva in quanto non si applicano se il prodotto è conservato fino al periodo di detenzione raccomandato. N/A
Costi correnti registrati ogni anno	
Commissioni di gestione e altri costi amministrativi o di esercizio	percentuale del valore dell'investimento all'anno che tratteniamo ogni anno per la gestione dei vostri investimenti. Si tratta di una stima basata sui costi effettivi dell'ultimo anno. 2,2%
Costi di transazione	percentuale del valore dell'investimento all'anno. Si tratta di una stima dei costi sostenuti per l'acquisto e la vendita degli investimenti sottostanti per il prodotto. L'importo effettivo varierà a seconda di quanto viene acquistato e venduto. 0,0%

Periodo di detenzione raccomandato dell'opzione di investimento: 4 anni.

Altre informazioni rilevanti

Nella sezione "Situazione Fondi" del sito www.gruppcnp.it sono disponibili le performance passate dell'OICR e le informazioni sulla loro modalità di calcolo. Le performance sono riportate per gli ultimi 10 anni o per un minor periodo se non è disponibile una storicità pari a 10 anni e vengono aggiornate e pubblicate mensilmente.

Documento contenente le informazioni chiave - ALLEGATO

Di seguito vengono riportate le caratteristiche dell'opzione di investimento sottostante il prodotto in relazione a: obiettivi dell'investimento, Investitori di riferimento, indicatore di rischio, scenari di performance, costi totali, impatto annuale sul rendimento (RIY) nonché il periodo di detenzione raccomandato. L'opzione di investimento rappresenta la scelta di investire il 100% del capitale nella singola opzione.

Prodotto: Core Multiramo Private (TARIFFE UX48-UX49-UX50-UX51-UX52)

Opzione di investimento: ETF Lyxor Euro Government Bond 10-15 Yrs.

Emittente: Lyxor International Asset Management

ISIN: LU1650489385

Codice Interno: 15721

Combinazione CNP di appartenenza: OBBLIGAZIONARI

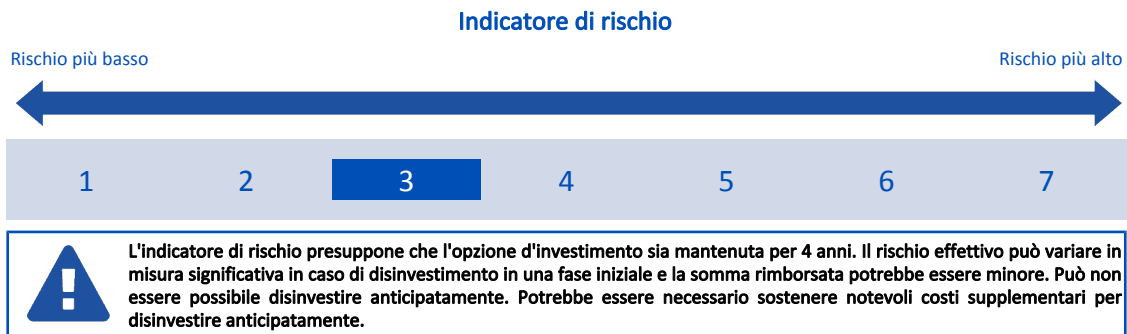
Data di realizzazione del documento: 16/10/2023

State per acquistare un'opzione d'investimento che non è semplice e può essere di difficile comprensione.

Obiettivi dell'opzione di investimento: L'obiettivo di investimento dell'ETF consiste nel replicare l'andamento, sia al rialzo che al ribasso, del benchmark, rappresentato dall'indice Bloomberg Barclays Euro Treasury 50bn 10-15 Year Bond, denominato in euro e rappresentativo del rendimento del mercato delle obbligazioni governative a tasso fisso della zona euro, riducendo al minimo la volatilità dovuta alla differenza tra la performance dell'ETF e la performance del Benchmark. Sono incluse soltanto le obbligazioni con una scadenza compresa tra 10 e 15 anni (quest'ultima esclusa), con Rating Investment grade. La valuta del portafoglio è l'euro.

Investitori al dettaglio di riferimento dell'opzione di investimento: il Fondo Esterno è rivolto ai clienti aventi una buona conoscenza e/o esperienza dei mercati finanziari e assicurativi e una media tolleranza al rischio finanziario, i quali intendono investire il proprio capitale nel medio periodo accettando i possibili rischi di perdita connessi all'investimento finanziario.

Quali sono i rischi e qual è il potenziale rendimento?



L'indicatore di rischio è un'indicazione orientativa del livello di rischio di questa opzione di investimento rispetto ad altre opzioni. Esso esprime la probabilità che il prodotto subisca perdite monetarie a causa di movimenti sul mercato o a causa della nostra incapacità di pagarvi quanto dovuto.

Abbiamo classificato questa opzione di investimento al livello 3 su 7 che corrisponde alla classe di rischio medio-basso. Ciò significa che le perdite potenziali dovute alla performance futura del prodotto sono classificate nel livello medio-basso e che è molto improbabile che le cattive condizioni di mercato influenzino la capacità di CNP Vita Assicura S.p.A. di pagarvi quanto dovuto.

Scenari di performance

Il possibile rimborso dipenderà dall'andamento futuro dei mercati, che è incerto e non può essere previsto con esattezza. Lo scenario sfavorevole, lo scenario moderato e lo scenario favorevole riportati sono illustrazioni basate sulla performance peggiore, la performance media e la performance migliore del prodotto negli ultimi 10 anni. Nel futuro i mercati potrebbero avere un andamento molto diverso.

Lo scenario di morte si basa sullo scenario moderato ed è calcolato considerando la percentuale di maggiorazione più bassa.

Periodo di detenzione raccomandato: 4 anni			
Esempio di investimento: € 10.000			
Premio assicurativo [€ 0]			
Scenari - Caso vita		In caso di uscita dopo 1 anno	In caso di uscita dopo 4 anni
Possibile rimborso al netto dei costi (Rendimento medio annuo)			
Minimo			
Non esiste un rendimento minimo garantito. Potreste perdere il vostro intero investimento o parte di esso.			
Stress		€ 6.060 (-39,40%)	€ 5.350 (-14,47%)
Sfavorevole		€ 7.270 (-27,26%)	€ 6.870 (-8,96%)
Moderato		€ 9.930 (-0,73%)	€ 10.400 (0,99%)
Favorevole		€ 12.100 (21,02%)	€ 12.580 (5,90%)
Scenario - Caso morte		Possibile rimborso a favore dei vostri beneficiari al netto dei costi	
In caso di decesso dell'Assicurato		€ 10.180	€ 10.610

Le cifre riportate comprendono tutti i costi del prodotto in quanto tale, ma possono non comprendere tutti i costi da voi pagati al consulente o al distributore. Le cifre non tengono conto della vostra situazione fiscale personale, che può incidere anch'essa sull'importo del rimborso.

Lo scenario di stress indica quale potrebbe essere l'importo rimborsato in circostanze di mercato estreme.

Lo scenario sfavorevole si è verificato per un investimento nell'opzione/parametro di riferimento idoneo tra il dicembre 2020 e il agosto 2023.

Lo scenario moderato si è verificato per un investimento nell'opzione/parametro di riferimento idoneo tra il ottobre 2017 e il ottobre 2021.

Lo scenario favorevole si è verificato per un investimento nell'opzione/parametro di riferimento idoneo tra il agosto 2013 e il agosto 2017.

Questo prodotto non è facilmente liquidabile. In caso di uscita da un investimento prima del periodo di detenzione raccomandato potrebbe essere necessario sostenere costi supplementari.

Quali sono i costi?

La persona che fornisce consulenza sul prodotto o che lo vende potrebbe addebitare altri costi, nel qual caso fornirà informazioni su tali costi, illustrandone l'impatto sull'investimento.

Andamento dei costi nel tempo

Le tabelle mostrano gli importi prelevati dall'investimento per coprire diversi tipi di costi. Tali importi dipendono dall'entità dell'investimento, dalla durata della detenzione del prodotto e dall'andamento del prodotto. Gli importi sono qui riportati a fini illustrativi e si basano su un importo esemplificativo dell'investimento e su diversi possibili periodi di investimento. Si è ipotizzato quanto segue:

- nel primo anno recupero dell'importo investito (rendimento annuo dello 0%). Per gli altri periodi di detenzione si è ipotizzato che il prodotto abbia la performance indicata nello scenario moderato;
- 10.000 Euro di investimento.

	In caso di uscita dopo 1 anno	In caso di uscita dopo 4 anni
Costi totali	€ 272	€ 950
Incidenza annuale dei costi (*)	2,7%	2,2% ogni anno

(*) Dimostra come i costi riducano ogni anno il rendimento nel corso del periodo di detenzione. Ad esempio, se l'uscita avviene nel periodo di detenzione raccomandato, si prevede che il rendimento medio annuo sarà pari al 3,2% prima dei costi e al 1% al netto dei costi.

Una parte dei costi può essere condivisa con la persona che vende il prodotto per coprire i servizi che fornisce. L'importo vi verrà comunicato in seguito.

Composizione dei costi

Costi una tantum di ingresso o di uscita	Incidenza annuale dei costi in caso di uscita dopo 4 anni
Costi di ingresso	percentuale dei costi prelevati dal premio pagato al momento della sottoscrizione dell'investimento 0,0%
Costi di uscita	percentuale dei costi prelevati dal vostro investimento prima che vi venga pagato. I costi di uscita sono indicati come "N/A" nella colonna successiva in quanto non si applicano se il prodotto è conservato fino al periodo di detenzione raccomandato. N/A
Costi correnti registrati ogni anno	
Commissioni di gestione e altri costi amministrativi o di esercizio	percentuale del valore dell'investimento all'anno che tratteniamo ogni anno per la gestione dei vostri investimenti. Si tratta di una stima basata sui costi effettivi dell'ultimo anno. 2,2%
Costi di transazione	percentuale del valore dell'investimento all'anno. Si tratta di una stima dei costi sostenuti per l'acquisto e la vendita degli investimenti sottostanti per il prodotto. L'importo effettivo varierà a seconda di quanto viene acquistato e venduto. 0,0%

Periodo di detenzione raccomandato dell'opzione di investimento: 4 anni.

Altre informazioni rilevanti

Nella sezione "Situazione Fondi" del sito www.gruppocnp.it sono disponibili le performance passate dell'OICR e le informazioni sulla loro modalità di calcolo. Le performance sono riportate per gli ultimi 10 anni o per un minor periodo se non è disponibile una storicità pari a 10 anni e vengono aggiornate e pubblicate mensilmente.

Documento contenente le informazioni chiave - ALLEGATO

Di seguito vengono riportate le caratteristiche dell'opzione di investimento sottostante il prodotto in relazione a: obiettivi dell'investimento, Investitori di riferimento, indicatore di rischio, scenari di performance, costi totali, impatto annuale sul rendimento (RIY) nonché il periodo di detenzione raccomandato. L'opzione di investimento rappresenta la scelta di investire il 100% del capitale nella singola opzione.

Prodotto: Core Multiramo Private (TARIFE UX48-UX49-UX50-UX51-UX52)

Opzione di investimento: ETF Lyxor Euro Government Bond 15+Y

Emittente: Lyxor International Asset Management

ISIN: LU1287023268

Codice Interno: 18565

Combinazione CNP di appartenenza: OBBLIGAZIONARI

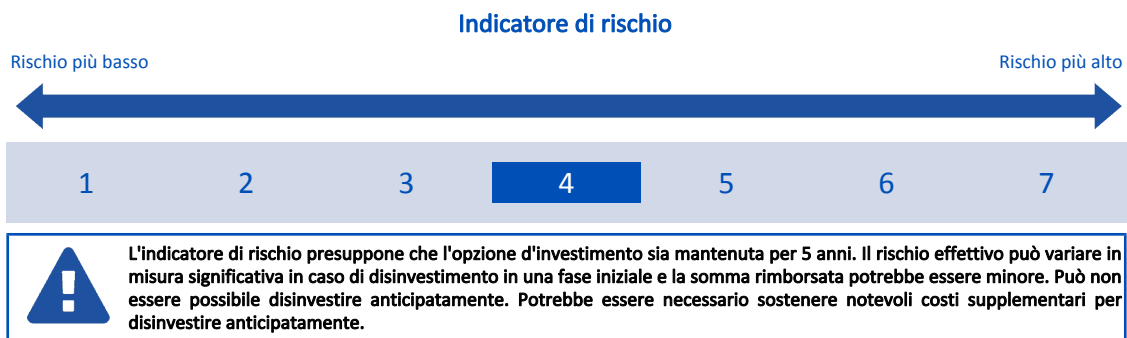
Data di realizzazione del documento: 16/10/2023

State per acquistare un'opzione d'investimento che non è semplice e può essere di difficile comprensione.

Obiettivi dell'opzione di investimento: L'obiettivo di investimento consiste nel replicare la performance del Benchmark, riducendo al minimo la volatilità dovuta alla differenza tra la performance dell'ETF e del Benchmark. L'ETF investe in obbligazioni governative a tasso fisso emesse dai paesi membri dell'Unione Europea, con Rating Investment grade. Sono incluse soltanto le obbligazioni denominate in euro con una scadenza di oltre 15 anni. La valuta del portafoglio è l'euro.

Investitori al dettaglio di riferimento dell'opzione di investimento: il Fondo Esterno è rivolto ai clienti aventi una buona conoscenza e/o esperienza dei mercati finanziari e assicurativi e una media tolleranza al rischio finanziario, i quali intendono investire il proprio capitale nel medio periodo accettando i possibili rischi di perdita connessi all'investimento finanziario.

Quali sono i rischi e qual è il potenziale rendimento?



L'indicatore di rischio è un'indicazione orientativa del livello di rischio di questa opzione di investimento rispetto ad altre opzioni. Esso esprime la probabilità che il prodotto subisca perdite monetarie a causa di movimenti sul mercato o a causa della nostra incapacità di pagarvi quanto dovuto.

Abbiamo classificato questa opzione di investimento al livello 4 su 7 che corrisponde alla classe di rischio medio. Ciò significa che le perdite potenziali dovute alla performance futura del prodotto sono classificate nel livello medio e che è molto improbabile che le cattive condizioni di mercato influenzino la capacità di CNP Vita Assicura S.p.A. di pagarvi quanto dovuto.

Scenari di performance

Il possibile rimborso dipenderà dall'andamento futuro dei mercati, che è incerto e non può essere previsto con esattezza. Lo scenario sfavorevole, lo scenario moderato e lo scenario favorevole riportati sono illustrazioni basate sulla performance peggiore, la performance media e la performance migliore del prodotto negli ultimi 10 anni. Nel futuro i mercati potrebbero avere un andamento molto diverso.

Lo scenario di morte si basa sullo scenario moderato ed è calcolato considerando la percentuale di maggiorazione più bassa.

Periodo di detenzione raccomandato: 5 anni		Esempio di investimento: € 10.000	
Premio assicurativo [€ 0]		In caso di uscita dopo 1 anno	In caso di uscita dopo 5 anni
Scenari - Caso vita		Possibile rimborso al netto dei costi (Rendimento medio annuo)	
Minimo	Non esiste un rendimento minimo garantito. Potreste perdere il vostro intero investimento o parte di esso.		
Stress		€ 4.790 (-52,06%)	€ 3.300 (-19,88%)
Sfavorevole		€ 6.250 (-37,53%)	€ 5.440 (-11,45%)
Moderato		€ 10.030 (0,27%)	€ 11.390 (2,63%)
Favorevole		€ 13.700 (36,98%)	€ 13.820 (6,68%)
Scenario - Caso morte		Possibile rimborso a favore dei vostri beneficiari al netto dei costi	
In caso di decesso dell'Assicurato		€ 10.280	€ 11.610

Le cifre riportate comprendono tutti i costi del prodotto in quanto tale, ma possono non comprendere tutti i costi da voi pagati al consulente o al distributore. Le cifre non tengono conto della vostra situazione fiscale personale, che può incidere anch'essa sull'importo del rimborso.

Lo scenario di stress indica quale potrebbe essere l'importo rimborsato in circostanze di mercato estreme.

Lo scenario sfavorevole si è verificato per un investimento nell'opzione/parametro di riferimento idoneo tra il dicembre 2020 e il agosto 2023.

Lo scenario moderato si è verificato per un investimento nell'opzione/parametro di riferimento idoneo tra il febbraio 2016 e il febbraio 2021.

Lo scenario favorevole si è verificato per un investimento nell'opzione/parametro di riferimento idoneo tra il agosto 2014 e il agosto 2019.

Questo prodotto non è facilmente liquidabile. In caso di uscita da un investimento prima del periodo di detenzione raccomandato potrebbe essere necessario sostenere costi supplementari.

Quali sono i costi?

La persona che fornisce consulenza sul prodotto o che lo vende potrebbe addebitare altri costi, nel qual caso fornirà informazioni su tali costi, illustrandone l'impatto sull'investimento.

Andamento dei costi nel tempo

Le tabelle mostrano gli importi prelevati dall'investimento per coprire diversi tipi di costi. Tali importi dipendono dall'entità dell'investimento, dalla durata della detenzione del prodotto e dall'andamento del prodotto. Gli importi sono qui riportati a fini illustrativi e si basano su un importo esemplificativo dell'investimento e su diversi possibili periodi di investimento. Si è ipotizzato quanto segue:

- nel primo anno recupero dell'importo investito (rendimento annuo dello 0%). Per gli altri periodi di detenzione si è ipotizzato che il prodotto abbia la performance indicata nello scenario moderato;
- 10.000 Euro di investimento.

	In caso di uscita dopo 1 anno	In caso di uscita dopo 5 anni
Costi totali	€ 272	€ 1.313
Incidenza annuale dei costi (*)	2,7%	2,3% ogni anno

(*) Dimostra come i costi riducano ogni anno il rendimento nel corso del periodo di detenzione. Ad esempio, se l'uscita avviene nel periodo di detenzione raccomandato, si prevede che il rendimento medio annuo sarà pari al 4,9% prima dei costi e al 2,6% al netto dei costi.

Una parte dei costi può essere condivisa con la persona che vende il prodotto per coprire i servizi che fornisce. L'importo vi verrà comunicato in seguito.

Composizione dei costi

Costi una tantum di ingresso o di uscita	Incidenza annuale dei costi in caso di uscita dopo 5 anni
Costi di ingresso	percentuale dei costi prelevati dal premio pagato al momento della sottoscrizione dell'investimento 0,0%
Costi di uscita	percentuale dei costi prelevati dal vostro investimento prima che vi venga pagato. I costi di uscita sono indicati come "N/A" nella colonna successiva in quanto non si applicano se il prodotto è conservato fino al periodo di detenzione raccomandato. N/A
Costi correnti registrati ogni anno	
Commissioni di gestione e altri costi amministrativi o di esercizio	percentuale del valore dell'investimento all'anno che tratteniamo ogni anno per la gestione dei vostri investimenti. Si tratta di una stima basata sui costi effettivi dell'ultimo anno. 2,3%
Costi di transazione	percentuale del valore dell'investimento all'anno. Si tratta di una stima dei costi sostenuti per l'acquisto e la vendita degli investimenti sottostanti per il prodotto. L'importo effettivo varierà a seconda di quanto viene acquistato e venduto. 0,0%

Periodo di detenzione raccomandato dell'opzione di investimento: 5 anni.

Altre informazioni rilevanti

Nella sezione "Situazione Fondi" del sito www.gruppcnp.it sono disponibili le performance passate dell'OICR e le informazioni sulla loro modalità di calcolo. Le performance sono riportate per gli ultimi 10 anni o per un minor periodo se non è disponibile una storicità pari a 10 anni e vengono aggiornate e pubblicate mensilmente.

Documento contenente le informazioni chiave - ALLEGATO

Di seguito vengono riportate le caratteristiche dell'opzione di investimento sottostante il prodotto in relazione a: obiettivi dell'investimento, Investitori di riferimento, indicatore di rischio, scenari di performance, costi totali, impatto annuale sul rendimento (RIY) nonché il periodo di detenzione raccomandato. L'opzione di investimento rappresenta la scelta di investire il 100% del capitale nella singola opzione.

Prodotto: Core Multiramo Private (TARIFE UX48-UX49-UX50-UX51-UX52)

Opzione di investimento: ETF Lyxor Euro Government Bond 3-5 Yrs.

Emittente: Lyxor International Asset Management

ISIN: LU1650488494

Codice Interno: 16591

Combinazione CNP di appartenenza: OBBLIGAZIONARI

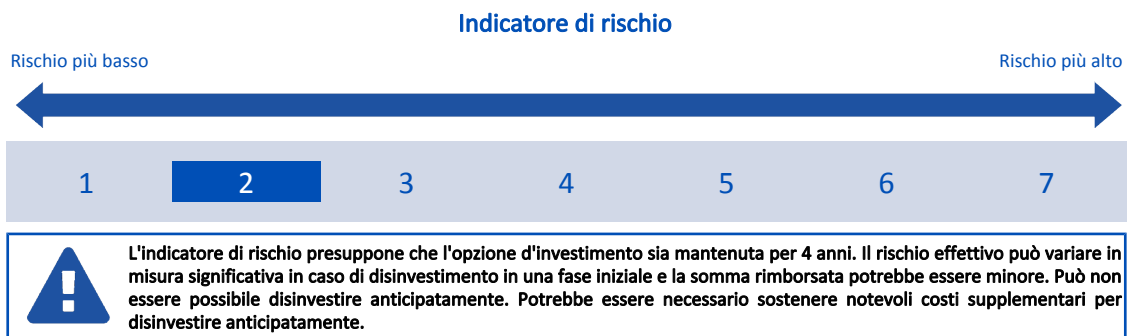
Data di realizzazione del documento: 16/10/2023

State per acquistare un'opzione d'investimento che non è semplice e può essere di difficile comprensione.

Obiettivi dell'opzione di investimento: L'obiettivo di investimento dell'ETF consiste nel replicare l'andamento, sia al rialzo che al ribasso, del benchmark, rappresentato dall'indice Bloomberg Barclays Euro Treasury 50bn 3-5 Year Bond, denominato in euro e rappresentativo del rendimento del mercato delle obbligazioni governative a tasso fisso emesse della zona euro, riducendo al minimo la volatilità dovuta alla differenza tra la performance dell'ETF e la performance del Benchmark. Sono incluse soltanto le obbligazioni con una scadenza compresa tra 3 e 5 anni (quest'ultima esclusa), con Rating Investment grade. La valuta del portafoglio è l'euro.

Investitori al dettaglio di riferimento dell'opzione di investimento: il Fondo Esterno è rivolto ai clienti aventi una buona conoscenza e/o esperienza dei mercati finanziari e assicurativi e una bassa tolleranza al rischio finanziario, i quali intendono investire il proprio capitale nel medio periodo accettando i possibili rischi di perdita connessi all'investimento finanziario.

Quali sono i rischi e qual è il potenziale rendimento?



L'indicatore di rischio è un'indicazione orientativa del livello di rischio di questa opzione di investimento rispetto ad altre opzioni. Esso esprime la probabilità che il prodotto subisca perdite monetarie a causa di movimenti sul mercato o a causa della nostra incapacità di pagarvi quanto dovuto.

Abbiamo classificato questa opzione di investimento al livello 2 su 7 che corrisponde alla classe di rischio basso. Ciò significa che le perdite potenziali dovute alla performance futura del prodotto sono classificate nel livello basso e che è molto improbabile che le cattive condizioni di mercato influenzino la capacità di CNP Vita Assicura S.p.A. di pagarvi quanto dovuto.

Scenari di performance

Il possibile rimborso dipenderà dall'andamento futuro dei mercati, che è incerto e non può essere previsto con esattezza. Lo scenario sfavorevole, lo scenario moderato e lo scenario favorevole riportati sono illustrazioni basate sulla performance peggiore, la performance media e la performance migliore del prodotto negli ultimi 10 anni. Nel futuro i mercati potrebbero avere un andamento molto diverso.

Lo scenario di morte si basa sullo scenario moderato ed è calcolato considerando la percentuale di maggiorazione più bassa.

Periodo di detenzione raccomandato: 4 anni			
Esempio di investimento: € 10.000			
Premio assicurativo [€ 0]			
Scenari - Caso vita	In caso di uscita dopo 1 anno		In caso di uscita dopo 4 anni
	Possibile rimborso al netto dei costi (Rendimento medio annuo)		
Minimo	Non esiste un rendimento minimo garantito. Potreste perdere il vostro intero investimento o parte di esso.		
Stress	€ 8.070 (-19,31%)		€ 7.500 (-6,94%)
Sfavorevole	€ 8.770 (-12,31%)		€ 8.300 (-4,56%)
Moderato	€ 9.780 (-2,22%)		€ 9.330 (-1,71%)
Favorevole	€ 10.390 (3,90%)		€ 10.130 (0,33%)
Scenario - Caso morte		Possibile rimborso a favore dei vostri beneficiari al netto dei costi	
In caso di decesso dell'Assicurato		€ 10.020	€ 9.520

Le cifre riportate comprendono tutti i costi del prodotto in quanto tale, ma possono non comprendere tutti i costi da voi pagati al consulente o al distributore. Le cifre non tengono conto della vostra situazione fiscale personale, che può incidere anch'essa sull'importo del rimborso.

Lo scenario di stress indica quale potrebbe essere l'importo rimborsato in circostanze di mercato estreme.

Lo scenario sfavorevole si è verificato per un investimento nell'opzione/parametro di riferimento idoneo tra il agosto 2019 e il agosto 2023.

Lo scenario moderato si è verificato per un investimento nell'opzione/parametro di riferimento idoneo tra il ottobre 2014 e il ottobre 2018.

Lo scenario favorevole si è verificato per un investimento nell'opzione/parametro di riferimento idoneo tra il agosto 2013 e il agosto 2017.

Questo prodotto non è facilmente liquidabile. In caso di uscita da un investimento prima del periodo di detenzione raccomandato potrebbe essere necessario sostenere costi supplementari.

Quali sono i costi?

La persona che fornisce consulenza sul prodotto o che lo vende potrebbe addebitare altri costi, nel qual caso fornirà informazioni su tali costi, illustrandone l'impatto sull'investimento.

Andamento dei costi nel tempo

Le tabelle mostrano gli importi prelevati dall'investimento per coprire diversi tipi di costi. Tali importi dipendono dall'entità dell'investimento, dalla durata della detenzione del prodotto e dall'andamento del prodotto. Gli importi sono qui riportati a fini illustrativi e si basano su un importo esemplificativo dell'investimento e su diversi possibili periodi di investimento. Si è ipotizzato quanto segue:

- nel primo anno recupero dell'importo investito (rendimento annuo dello 0%). Per gli altri periodi di detenzione si è ipotizzato che il prodotto abbia la performance indicata nello scenario moderato;
- 10.000 Euro di investimento.

	In caso di uscita dopo 1 anno	In caso di uscita dopo 4 anni
Costi totali	€ 272	€ 854
Incidenza annuale dei costi (*)	2,7%	2,2% ogni anno

(*) Dimostra come i costi riducano ogni anno il rendimento nel corso del periodo di detenzione. Ad esempio, se l'uscita avviene nel periodo di detenzione raccomandato, si prevede che il rendimento medio annuo sarà pari al 0,5% prima dei costi e al -1,7% al netto dei costi.

Una parte dei costi può essere condivisa con la persona che vende il prodotto per coprire i servizi che fornisce. L'importo vi verrà comunicato in seguito.

Composizione dei costi

Costi una tantum di ingresso o di uscita	Incidenza annuale dei costi in caso di uscita dopo 4 anni
Costi di ingresso	percentuale dei costi prelevati dal premio pagato al momento della sottoscrizione dell'investimento 0,0%
Costi di uscita	percentuale dei costi prelevati dal vostro investimento prima che vi venga pagato. I costi di uscita sono indicati come "N/A" nella colonna successiva in quanto non si applicano se il prodotto è conservato fino al periodo di detenzione raccomandato. N/A
Costi correnti registrati ogni anno	
Commissioni di gestione e altri costi amministrativi o di esercizio	percentuale del valore dell'investimento all'anno che tratteniamo ogni anno per la gestione dei vostri investimenti. Si tratta di una stima basata sui costi effettivi dell'ultimo anno. 2,2%
Costi di transazione	percentuale del valore dell'investimento all'anno. Si tratta di una stima dei costi sostenuti per l'acquisto e la vendita degli investimenti sottostanti per il prodotto. L'importo effettivo varierà a seconda di quanto viene acquistato e venduto. 0,0%

Periodo di detenzione raccomandato dell'opzione di investimento: 4 anni.

Altre informazioni rilevanti

Nella sezione "Situazione Fondi" del sito www.gruppocnp.it sono disponibili le performance passate dell'OICR e le informazioni sulla loro modalità di calcolo. Le performance sono riportate per gli ultimi 10 anni o per un minor periodo se non è disponibile una storicità pari a 10 anni e vengono aggiornate e pubblicate mensilmente.

Documento contenente le informazioni chiave - ALLEGATO

Di seguito vengono riportate le caratteristiche dell'opzione di investimento sottostante il prodotto in relazione a: obiettivi dell'investimento, Investitori di riferimento, indicatore di rischio, scenari di performance, costi totali, impatto annuale sul rendimento (RIY) nonché il periodo di detenzione raccomandato. L'opzione di investimento rappresenta la scelta di investire il 100% del capitale nella singola opzione.

Prodotto: Core Multiramo Private (TARIFFE UX48-UX49-UX50-UX51-UX52)

Opzione di investimento: ETF Lyxor Euro Government Inflation Linked Bond

Emittente: Lyxor International Asset Management

ISIN: LU1650491282

Codice Interno: 19521

Combinazione CNP di appartenenza: OBBLIGAZIONARI

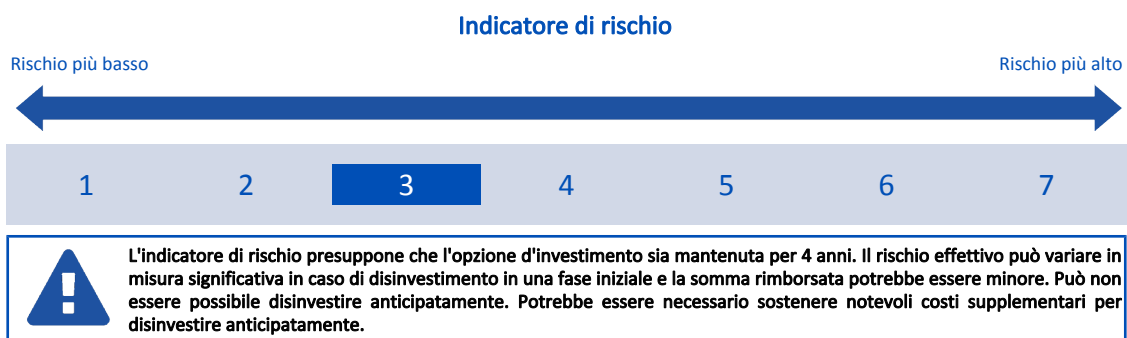
Data di realizzazione del documento: 16/10/2023

State per acquistare un'opzione d'investimento che non è semplice e può essere di difficile comprensione.

Obiettivi dell'opzione di investimento: L'obiettivo di investimento consiste nel replicare la performance dell'indice Bloomberg Barclays Euro Government Inflation-Linked Bond denominato in euro, riducendo al minimo la volatilità dovuta alla differenza tra la performance dell'ETF quella del Benchmark. L'indice è composto da obbligazioni governative con Rating Investment grade a tasso fisso emesse dai paesi membri dell'Unione Europea. Sono incluse soltanto le obbligazioni denominate in euro.

Investitori al dettaglio di riferimento dell'opzione di investimento: il Fondo Esterno è rivolto ai clienti aventi una buona conoscenza e/o esperienza dei mercati finanziari e assicurativi e una media tolleranza al rischio finanziario, i quali intendono investire il proprio capitale nel medio periodo accettando i possibili rischi di perdita connessi all'investimento finanziario.

Quali sono i rischi e qual è il potenziale rendimento?



L'indicatore di rischio è un'indicazione orientativa del livello di rischio di questa opzione di investimento rispetto ad altre opzioni. Esso esprime la probabilità che il prodotto subisca perdite monetarie a causa di movimenti sul mercato o a causa della nostra incapacità di pagarvi quanto dovuto. Abbiamo classificato questa opzione di investimento al livello 3 su 7 che corrisponde alla classe di rischio medio-basso. Ciò significa che le perdite potenziali dovute alla performance futura del prodotto sono classificate nel livello medio-basso e che è molto improbabile che le cattive condizioni di mercato influenzino la capacità di CNP Vita Assicura S.p.A. di pagarvi quanto dovuto.

Scenari di performance

Il possibile rimborso dipenderà dall'andamento futuro dei mercati, che è incerto e non può essere previsto con esattezza. Lo scenario sfavorevole, lo scenario moderato e lo scenario favorevole riportati sono illustrazioni basate sulla performance peggiore, la performance media e la performance migliore del prodotto negli ultimi 10 anni. Nel futuro i mercati potrebbero avere un andamento molto diverso.

Lo scenario di morte si basa sullo scenario moderato ed è calcolato considerando la percentuale di maggiorazione più bassa.

Periodo di detenzione raccomandato: 4 anni		Esempio di investimento: € 10.000	
Premio assicurativo [€ 0]		In caso di uscita dopo 1 anno	In caso di uscita dopo 4 anni
Scenari - Caso vita		Possibile rimborso al netto dei costi (Rendimento medio annuo)	
Minimo	Non esiste un rendimento minimo garantito. Potreste perdere il vostro intero investimento o parte di esso.		
Stress		€ 6.230 (-37,70%)	€ 6.050 (-11,82%)
Sfavorevole		€ 8.800 (-12,01%)	€ 8.510 (-3,95%)
Moderato		€ 9.900 (-0,95%)	€ 10.090 (0,23%)
Favorevole		€ 10.860 (8,63%)	€ 10.660 (1,61%)
Scenario - Caso morte		Possibile rimborso a favore dei vostri beneficiari al netto dei costi	
In caso di decesso dell'Assicurato		€ 10.150	€ 10.290

Le cifre riportate comprendono tutti i costi del prodotto in quanto tale, ma possono non comprendere tutti i costi da voi pagati al consulente o al distributore. Le cifre non tengono conto della vostra situazione fiscale personale, che può incidere anch'essa sull'importo del rimborso.

Lo scenario di stress indica quale potrebbe essere l'importo rimborsato in circostanze di mercato estreme.

Lo scenario sfavorevole si è verificato per un investimento nell'opzione/parametro di riferimento idoneo tra il marzo 2022 e il agosto 2023.

Lo scenario moderato si è verificato per un investimento nell'opzione/parametro di riferimento idoneo tra il febbraio 2017 e il febbraio 2021.

Lo scenario favorevole si è verificato per un investimento nell'opzione/parametro di riferimento idoneo tra il novembre 2013 e il novembre 2017.

Questo prodotto non è facilmente liquidabile. In caso di uscita da un investimento prima del periodo di detenzione raccomandato potrebbe essere necessario sostenere costi supplementari.

Quali sono i costi?

La persona che fornisce consulenza sul prodotto o che lo vende potrebbe addebitare altri costi, nel qual caso fornirà informazioni su tali costi, illustrandone l'impatto sull'investimento.

Andamento dei costi nel tempo

Le tabelle mostrano gli importi prelevati dall'investimento per coprire diversi tipi di costi. Tali importi dipendono dall'entità dell'investimento, dalla durata della detenzione del prodotto e dall'andamento del prodotto. Gli importi sono qui riportati a fini illustrativi e si basano su un importo esemplificativo dell'investimento e su diversi possibili periodi di investimento. Si è ipotizzato quanto segue:

- nel primo anno recupero dell'importo investito (rendimento annuo dello 0%). Per gli altri periodi di detenzione si è ipotizzato che il prodotto abbia la performance indicata nello scenario moderato;
- 10.000 Euro di investimento.

	In caso di uscita dopo 1 anno	In caso di uscita dopo 4 anni
Costi totali	€ 281	€ 961
Incidenza annuale dei costi (*)	2,8%	2,3% ogni anno

(*) Dimostra come i costi riducano ogni anno il rendimento nel corso del periodo di detenzione. Ad esempio, se l'uscita avviene nel periodo di detenzione raccomandato, si prevede che il rendimento medio annuo sarà pari al 2,5% prima dei costi e al 0,2% al netto dei costi.

Una parte dei costi può essere condivisa con la persona che vende il prodotto per coprire i servizi che fornisce. L'importo vi verrà comunicato in seguito.

Composizione dei costi

Costi una tantum di ingresso o di uscita	Incidenza annuale dei costi in caso di uscita dopo 4 anni	
Costi di ingresso	percentuale dei costi prelevati dal premio pagato al momento della sottoscrizione dell'investimento	0,0%
Costi di uscita	percentuale dei costi prelevati dal vostro investimento prima che vi venga pagato. I costi di uscita sono indicati come "N/A" nella colonna successiva in quanto non si applicano se il prodotto è conservato fino al periodo di detenzione raccomandato.	N/A
Costi correnti registrati ogni anno		
Commissioni di gestione e altri costi amministrativi o di esercizio	percentuale del valore dell'investimento all'anno che tratteniamo ogni anno per la gestione dei vostri investimenti. Si tratta di una stima basata sui costi effettivi dell'ultimo anno.	2,3%
Costi di transazione	percentuale del valore dell'investimento all'anno. Si tratta di una stima dei costi sostenuti per l'acquisto e la vendita degli investimenti sottostanti per il prodotto. L'importo effettivo varierà a seconda di quanto viene acquistato e venduto.	0,0%

Periodo di detenzione raccomandato dell'opzione di investimento: 4 anni.

Altre informazioni rilevanti

Nella sezione "Situazione Fondi" del sito www.gruppcnp.it sono disponibili le performance passate dell'OICR e le informazioni sulla loro modalità di calcolo. Le performance sono riportate per gli ultimi 10 anni o per un minor periodo se non è disponibile una storicità pari a 10 anni e vengono aggiornate e pubblicate mensilmente.

Documento contenente le informazioni chiave - ALLEGATO

Di seguito vengono riportate le caratteristiche dell'opzione di investimento sottostante il prodotto in relazione a: obiettivi dell'investimento, Investitori di riferimento, indicatore di rischio, scenari di performance, costi totali, impatto annuale sul rendimento (RIY) nonché il periodo di detenzione raccomandato. L'opzione di investimento rappresenta la scelta di investire il 100% del capitale nella singola opzione.

Prodotto: Core Multiramo Private (TARIFFE UX48-UX49-UX50-UX51-UX52)

Opzione di investimento: ETF Lyxor EuroMTS 10Year BTP Govt Bond

Emittente: Amundi Luxembourg S.A.

ISIN: LU1598691217

Codice Interno: 21253

Combinazione CNP di appartenenza: OBBLIGAZIONARI

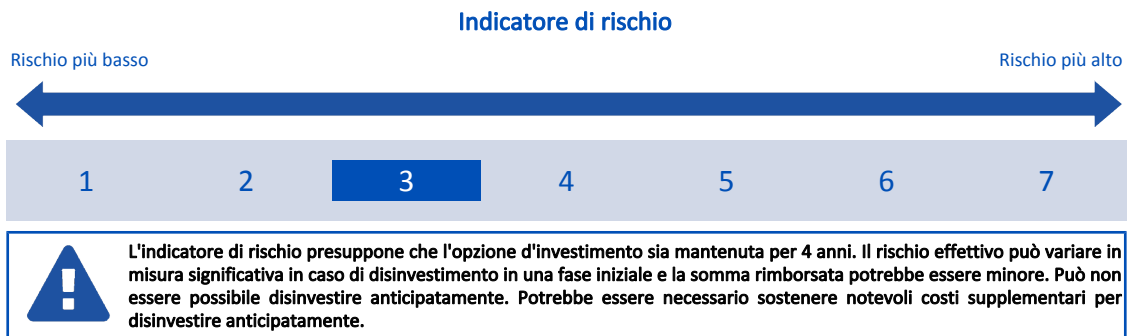
Data di realizzazione del documento: 16/10/2023

State per acquistare un'opzione d'investimento che non è semplice e può essere di difficile comprensione.

Obiettivi dell'opzione di investimento: L'obiettivo di investimento dell'OICR consiste nel riflettere la performance del Benchmark, rappresentativo dei titoli di Stato italiani con scadenza residua target di 10 anni. L'OICR mira a raggiungere l'obiettivo mediante replica diretta; allo scopo di ottimizzare la replica del Benchmark, l'OICR può ricorrere a una strategia di replica campionaria e intraprendere operazioni di prestito titoli. La valuta di riferimento del portafoglio è l'euro.

Investitori al dettaglio di riferimento dell'opzione di investimento: il Fondo Esterno è rivolto ai clienti aventi una buona conoscenza e/o esperienza dei mercati finanziari e assicurativi e una media tolleranza al rischio finanziario, i quali intendono investire il proprio capitale nel medio periodo accettando i possibili rischi di perdita connessi all'investimento finanziario.

Quali sono i rischi e qual è il potenziale rendimento?



L'indicatore di rischio è un'indicazione orientativa del livello di rischio di questa opzione di investimento rispetto ad altre opzioni. Esso esprime la probabilità che il prodotto subisca perdite monetarie a causa di movimenti sul mercato o a causa della nostra incapacità di pagarvi quanto dovuto.

Abbiamo classificato questa opzione di investimento al livello 3 su 7 che corrisponde alla classe di rischio medio-basso. Ciò significa che le perdite potenziali dovute alla performance futura del prodotto sono classificate nel livello medio-basso e che è molto improbabile che le cattive condizioni di mercato influenzino la capacità di CNP Vita Assicura S.p.A. di pagarvi quanto dovuto.

Scenari di performance

Il possibile rimborso dipenderà dall'andamento futuro dei mercati, che è incerto e non può essere previsto con esattezza. Lo scenario sfavorevole, lo scenario moderato e lo scenario favorevole riportati sono illustrazioni basate sulla performance peggiore, la performance media e la performance migliore del prodotto negli ultimi 10 anni. Nel futuro i mercati potrebbero avere un andamento molto diverso.

Lo scenario di morte si basa sullo scenario moderato ed è calcolato considerando la percentuale di maggiorazione più bassa.

Periodo di detenzione raccomandato: 4 anni		Esempio di investimento: € 10.000	
Premio assicurativo [€ 0]		In caso di uscita dopo 1 anno	In caso di uscita dopo 4 anni
Scenari - Caso vita		Possibile rimborso al netto dei costi (Rendimento medio annuo)	
Minimo	Non esiste un rendimento minimo garantito. Potreste perdere il vostro intero investimento o parte di esso.		
Stress		€ 5.090 (-49,06%)	€ 5.050 (-15,71%)
Sfavorevole		€ 7.430 (-25,75%)	€ 7.400 (-7,24%)
Moderato		€ 10.030 (0,29%)	€ 10.340 (0,85%)
Favorevole		€ 12.200 (22,00%)	€ 12.470 (5,68%)
Scenario - Caso morte		Possibile rimborso a favore dei vostri beneficiari al netto dei costi	
In caso di decesso dell'Assicurato		€ 10.280	€ 10.550

Le cifre riportate comprendono tutti i costi del prodotto in quanto tale, ma possono non comprendere tutti i costi da voi pagati al consulente o al distributore. Le cifre non tengono conto della vostra situazione fiscale personale, che può incidere anch'essa sull'importo del rimborso.

Lo scenario di stress indica quale potrebbe essere l'importo rimborsato in circostanze di mercato estreme.

Lo scenario sfavorevole si è verificato per un investimento nell'opzione/parametro di riferimento idoneo tra il dicembre 2020 e il agosto 2023.

Lo scenario moderato si è verificato per un investimento nell'opzione/parametro di riferimento idoneo tra il febbraio 2018 e il febbraio 2022.

Lo scenario favorevole si è verificato per un investimento nell'opzione/parametro di riferimento idoneo tra il agosto 2013 e il agosto 2017.

Questo prodotto non è facilmente liquidabile. In caso di uscita da un investimento prima del periodo di detenzione raccomandato potrebbe essere necessario sostenere costi supplementari.

Quali sono i costi?

La persona che fornisce consulenza sul prodotto o che lo vende potrebbe addebitare altri costi, nel qual caso fornirà informazioni su tali costi, illustrandone l'impatto sull'investimento.

Andamento dei costi nel tempo

Le tabelle mostrano gli importi prelevati dall'investimento per coprire diversi tipi di costi. Tali importi dipendono dall'entità dell'investimento, dalla durata della detenzione del prodotto e dall'andamento del prodotto. Gli importi sono qui riportati a fini illustrativi e si basano su un importo esemplificativo dell'investimento e su diversi possibili periodi di investimento. Si è ipotizzato quanto segue:

- nel primo anno recupero dell'importo investito (rendimento annuo dello 0%). Per gli altri periodi di detenzione si è ipotizzato che il prodotto abbia la performance indicata nello scenario moderato;
- 10.000 Euro di investimento.

	In caso di uscita dopo 1 anno	In caso di uscita dopo 4 anni
Costi totali	€ 272	€ 945
Incidenza annuale dei costi (*)	2,7%	2,2% ogni anno

(*) Dimostra come i costi riducano ogni anno il rendimento nel corso del periodo di detenzione. Ad esempio, se l'uscita avviene nel periodo di detenzione raccomandato, si prevede che il rendimento medio annuo sarà pari al 3,1% prima dei costi e al 0,9% al netto dei costi.

Una parte dei costi può essere condivisa con la persona che vende il prodotto per coprire i servizi che fornisce. L'importo vi verrà comunicato in seguito.

Composizione dei costi

Costi una tantum di ingresso o di uscita	Incidenza annuale dei costi in caso di uscita dopo 4 anni
Costi di ingresso	percentuale dei costi prelevati dal premio pagato al momento della sottoscrizione dell'investimento 0,0%
Costi di uscita	percentuale dei costi prelevati dal vostro investimento prima che vi venga pagato. I costi di uscita sono indicati come "N/A" nella colonna successiva in quanto non si applicano se il prodotto è conservato fino al periodo di detenzione raccomandato. N/A
Costi correnti registrati ogni anno	
Commissioni di gestione e altri costi amministrativi o di esercizio	percentuale del valore dell'investimento all'anno che tratteniamo ogni anno per la gestione dei vostri investimenti. Si tratta di una stima basata sui costi effettivi dell'ultimo anno. 2,2%
Costi di transazione	percentuale del valore dell'investimento all'anno. Si tratta di una stima dei costi sostenuti per l'acquisto e la vendita degli investimenti sottostanti per il prodotto. L'importo effettivo varierà a seconda di quanto viene acquistato e venduto. 0,0%

Periodo di detenzione raccomandato dell'opzione di investimento: 4 anni.

Altre informazioni rilevanti

Nella sezione "Situazione Fondi" del sito www.gruppcnp.it sono disponibili le performance passate dell'OICR e le informazioni sulla loro modalità di calcolo. Le performance sono riportate per gli ultimi 10 anni o per un minor periodo se non è disponibile una storicità pari a 10 anni e vengono aggiornate e pubblicate mensilmente.

Documento contenente le informazioni chiave - ALLEGATO

Di seguito vengono riportate le caratteristiche dell'opzione di investimento sottostante il prodotto in relazione a: obiettivi dell'investimento, Investitori di riferimento, indicatore di rischio, scenari di performance, costi totali, impatto annuale sul rendimento (RIY) nonché il periodo di detenzione raccomandato. L'opzione di investimento rappresenta la scelta di investire il 100% del capitale nella singola opzione.

Prodotto: Core Multiram Private (TARIFE UX48-UX49-UX50-UX51-UX52)

Opzione di investimento: ETF Lyxor FTSE Italia PMI PIR 2020 Equity

Emittente: Amundi Asset Management - Parigi

ISIN: FR0011758085

Codice Interno: 15319

Combinazione CNP di appartenenza: AZIONARI

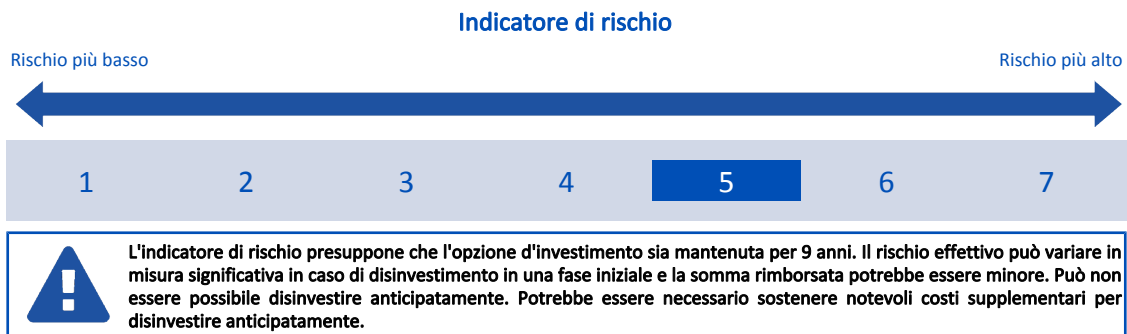
Data di realizzazione del documento: 16/10/2023

State per acquistare un'opzione d'investimento che non è semplice e può essere di difficile comprensione.

Obiettivi dell'opzione di investimento: L'ETF investe in azioni small e mid cap quotate su Borsa Italiana. L'ETF dovrà investire almeno il 70% dei suoi attivi in strumenti finanziari, siano essi scambiati o meno su un mercato regolamentato o un sistema multilaterale di negoziazione, emessi da o stipulati con società domiciliate in Italia oppure in uno Stato membro dell'Unione europea o con una sede permanente in Italia. Almeno il 25% di tali strumenti finanziari, ossia il 17,5% del patrimonio complessivo, dovrà essere emesso da società non appartenenti all'indice FTSE MIB, né a un altro indice equivalente. Almeno il 5% di tali strumenti finanziari, ossia il 3,5% del patrimonio complessivo, dovrà essere emesso da società non appartenenti agli indici FTSE MIB e FTSE Italia Mid Cap, né a un altro indice equivalente. L'ETF non potrà investire più del 10% del patrimonio in strumenti finanziari emessi da o stipulati con una sola società o più società appartenenti allo stesso gruppo, o in depositi di contante. L'ETF non potrà investire in società domiciliate in paesi che non abbiano sottoscritto un adeguato accordo di scambio di informazioni con l'Italia. La valuta di riferimento del portafoglio è l'euro.

Investitori al dettaglio di riferimento dell'opzione di investimento: il Fondo Esterno è rivolto ai clienti aventi una buona conoscenza e/o esperienza dei mercati finanziari e assicurativi e una alta tolleranza al rischio finanziario, i quali intendono investire il proprio capitale nel medio periodo accettando i possibili rischi di perdita connessi all'investimento finanziario.

Quali sono i rischi e qual è il potenziale rendimento?



L'indicatore di rischio è un'indicazione orientativa del livello di rischio di questa opzione di investimento rispetto ad altre opzioni. Esso esprime la probabilità che il prodotto subisca perdite monetarie a causa di movimenti sul mercato o a causa della nostra incapacità di pagarvi quanto dovuto.

Abbiamo classificato questa opzione di investimento al livello 5 su 7 che corrisponde alla classe di rischio medio-alto. Ciò significa che le perdite potenziali dovute alla performance futura del prodotto sono classificate nel livello medio-alto e che è molto improbabile che le cattive condizioni di mercato influenzino la capacità di CNP Vita Assicura S.p.A. di pagarvi quanto dovuto.

Scenari di performance

Il possibile rimborso dipenderà dall'andamento futuro dei mercati, che è incerto e non può essere previsto con esattezza. Lo scenario sfavorevole, lo scenario moderato e lo scenario favorevole riportati sono illustrazioni basate sulla performance peggiore, la performance media e la performance migliore del prodotto negli ultimi 14 anni. Nel futuro i mercati potrebbero avere un andamento molto diverso.

Lo scenario di morte si basa sullo scenario moderato ed è calcolato considerando la percentuale di maggiorazione più bassa.

Periodo di detenzione raccomandato: 9 anni

Esempio di investimento: € 10.000

Premio assicurativo [€ 0]

Scenari - Caso vita

In caso di uscita dopo 1 anno

In caso di uscita dopo 9 anni

Possibile rimborso al netto dei costi (Rendimento medio annuo)

	In caso di uscita dopo 1 anno	In caso di uscita dopo 9 anni
Minimo	Non esiste un rendimento minimo garantito. Potreste perdere il vostro intero investimento o parte di esso.	
Stress	€ 1.150 (-88,47%)	€ 300 (-32,21%)
Sfavorevole	€ 7.350 (-26,45%)	€ 7.040 (-3,83%)
Moderato	€ 9.900 (-1,03%)	€ 17.700 (6,55%)
Favorevole	€ 16.090 (60,93%)	€ 27.370 (11,84%)

Scenario - Caso morte

Possibile rimborso a favore dei vostri beneficiari al netto dei costi

In caso di decesso dell'Assicurato

€ 10.150

€ 18.050

Le cifre riportate comprendono tutti i costi del prodotto in quanto tale, ma possono non comprendere tutti i costi da voi pagati al consulente o al

distributore. Le cifre non tengono conto della vostra situazione fiscale personale, che può incidere anch'essa sull'importo del rimborso.

Lo scenario di stress indica quale potrebbe essere l'importo rimborsato in circostanze di mercato estreme.

Lo scenario sfavorevole si è verificato per un investimento nell'opzione/parametro di riferimento idoneo tra il ottobre 2021 e il agosto 2023.

Lo scenario moderato si è verificato per un investimento nell'opzione/parametro di riferimento idoneo tra il febbraio 2012 e il febbraio 2021.

Lo scenario favorevole si è verificato per un investimento nell'opzione/parametro di riferimento idoneo tra il luglio 2012 e il luglio 2021.

Questo prodotto non è facilmente liquidabile. In caso di uscita da un investimento prima del periodo di detenzione raccomandato potrebbe essere necessario sostenere costi supplementari.

Quali sono i costi?

La persona che fornisce consulenza sul prodotto o che lo vende potrebbe addebitare altri costi, nel qual caso fornirà informazioni su tali costi, illustrandone l'impatto sull'investimento.

Andamento dei costi nel tempo

Le tabelle mostrano gli importi prelevati dall'investimento per coprire diversi tipi di costi. Tali importi dipendono dall'entità dell'investimento, dalla durata della detenzione del prodotto e dall'andamento del prodotto. Gli importi sono qui riportati a fini illustrativi e si basano su un importo esemplificativo dell'investimento e su diversi possibili periodi di investimento. Si è ipotizzato quanto segue:

- nel primo anno recupero dell'importo investito (rendimento annuo dello 0%). Per gli altri periodi di detenzione si è ipotizzato che il prodotto abbia la performance indicata nello scenario moderato;
- 10.000 Euro di investimento.

	In caso di uscita dopo 1 anno	In caso di uscita dopo 9 anni
Costi totali	€ 348	€ 5.274
Incidenza annuale dei costi (*)	3,5%	3,1% ogni anno

(*) Dimostra come i costi riducano ogni anno il rendimento nel corso del periodo di detenzione. Ad esempio, se l'uscita avviene nel periodo di detenzione raccomandato, si prevede che il rendimento medio annuo sarà pari al 9,6% prima dei costi e al 6,5% al netto dei costi.

Una parte dei costi può essere condivisa con la persona che vende il prodotto per coprire i servizi che fornisce. L'importo vi verrà comunicato in seguito.

Composizione dei costi

Costi una tantum di ingresso o di uscita	Incidenza annuale dei costi in caso di uscita dopo 9 anni	
Costi di ingresso	percentuale dei costi prelevati dal premio pagato al momento della sottoscrizione dell'investimento	0,0%
Costi di uscita	percentuale dei costi prelevati dal vostro investimento prima che vi venga pagato. I costi di uscita sono indicati come "N/A" nella colonna successiva in quanto non si applicano se il prodotto è conservato fino al periodo di detenzione raccomandato.	N/A
Costi correnti registrati ogni anno		
Commissioni di gestione e altri costi amministrativi o di esercizio	percentuale del valore dell'investimento all'anno che trattiamo ogni anno per la gestione dei vostri investimenti. Si tratta di una stima basata sui costi effettivi dell'ultimo anno.	3,1%
Costi di transazione	percentuale del valore dell'investimento all'anno. Si tratta di una stima dei costi sostenuti per l'acquisto e la vendita degli investimenti sottostanti per il prodotto. L'importo effettivo varierà a seconda di quanto viene acquistato e venduto.	0,0%

Periodo di detenzione raccomandato dell'opzione di investimento: 9 anni.

Altre informazioni rilevanti

Nella sezione "Situazione Fondi" del sito www.gruppocnp.it sono disponibili le performance passate dell'OICR e le informazioni sulla loro modalità di calcolo. Le performance sono riportate per gli ultimi 10 anni o per un minor periodo se non è disponibile una storicità pari a 10 anni e vengono aggiornate e pubblicate mensilmente.

Documento contenente le informazioni chiave - ALLEGATO

Di seguito vengono riportate le caratteristiche dell'opzione di investimento sottostante il prodotto in relazione a: obiettivi dell'investimento, Investitori di riferimento, indicatore di rischio, scenari di performance, costi totali, impatto annuale sul rendimento (RIY) nonché il periodo di detenzione raccomandato. L'opzione di investimento rappresenta la scelta di investire il 100% del capitale nella singola opzione.

Prodotto: Core Multiramo Private (TARIFFE UX48-UX49-UX50-UX51-UX52)

Opzione di investimento: ETF Lyxor FTSE MTS Highest Rated Government Bond

Emittente: Lyxor International Asset Management

ISIN: LU1287023342

Codice Interno: 14540

Combinazione CNP di appartenenza: OBBLIGAZIONARI

Data di realizzazione del documento: 16/10/2023

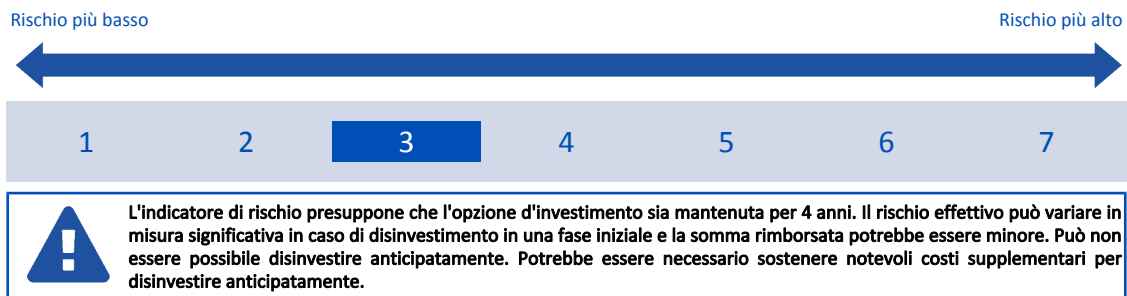
State per acquistare un'opzione d'investimento che non è semplice e può essere di difficile comprensione.

Obiettivi dell'opzione di investimento: L'ETF investe in titoli di Stato della zona euro con i rating creditizi più elevati. La valuta di riferimento del portafoglio è l'euro.

Investitori al dettaglio di riferimento dell'opzione di investimento: il Fondo Esterno è rivolto ai clienti aventi una buona conoscenza e/o esperienza dei mercati finanziari e assicurativi e una media tolleranza al rischio finanziario, i quali intendono investire il proprio capitale nel medio periodo accettando i possibili rischi di perdita connessi all'investimento finanziario.

Quali sono i rischi e qual è il potenziale rendimento?

Indicatore di rischio



L'indicatore di rischio è un'indicazione orientativa del livello di rischio di questa opzione di investimento rispetto ad altre opzioni. Esso esprime la probabilità che il prodotto subisca perdite monetarie a causa di movimenti sul mercato o a causa della nostra incapacità di pagarvi quanto dovuto.

Abbiamo classificato questa opzione di investimento al livello 3 su 7 che corrisponde alla classe di rischio medio-basso. Ciò significa che le perdite potenziali dovute alla performance futura del prodotto sono classificate nel livello medio-basso e che è molto improbabile che le cattive condizioni di mercato influenzino la capacità di CNP Vita Assicura S.p.A. di pagarvi quanto dovuto.

Scenari di performance

Il possibile rimborso dipenderà dall'andamento futuro dei mercati, che è incerto e non può essere previsto con esattezza. Lo scenario sfavorevole, lo scenario moderato e lo scenario favorevole riportati sono illustrazioni basate sulla performance peggiore, la performance media e la performance migliore del prodotto negli ultimi 10 anni. Nel futuro i mercati potrebbero avere un andamento molto diverso.

Lo scenario di morte si basa sullo scenario moderato ed è calcolato considerando la percentuale di maggiorazione più bassa.

Periodo di detenzione raccomandato: 4 anni		
Esempio di investimento: € 10.000		
Premio assicurativo [€ 0]		
Scenari - Caso vita	In caso di uscita dopo 1 anno	In caso di uscita dopo 4 anni
	Possibile rimborso al netto dei costi (Rendimento medio annuo)	
Minimo	Non esiste un rendimento minimo garantito. Potreste perdere il vostro intero investimento o parte di esso.	
Stress	€ 6.920 (-30,84%)	€ 6.410 (-10,51%)
Sfavorevole	€ 7.890 (-21,14%)	€ 7.240 (-7,76%)
Moderato	€ 9.820 (-1,77%)	€ 9.780 (-0,55%)
Favorevole	€ 10.930 (9,32%)	€ 10.590 (1,44%)
Scenari - Caso morte	Possibile rimborso a favore dei vostri beneficiari al netto dei costi	
In caso di decesso dell'Assicurato	€ 10.070	€ 9.980

Le cifre riportate comprendono tutti i costi del prodotto in quanto tale, ma possono non comprendere tutti i costi da voi pagati al consulente o al distributore. Le cifre non tengono conto della vostra situazione fiscale personale, che può incidere anch'essa sull'importo del rimborso.

Lo scenario di stress indica quale potrebbe essere l'importo rimborsato in circostanze di mercato estreme.

Lo scenario sfavorevole si è verificato per un investimento nell'opzione/parametro di riferimento idoneo tra il agosto 2019 e il agosto 2023.

Lo scenario moderato si è verificato per un investimento nell'opzione/parametro di riferimento idoneo tra il marzo 2016 e il marzo 2020.

Lo scenario favorevole si è verificato per un investimento nell'opzione/parametro di riferimento idoneo tra il agosto 2015 e il agosto 2019.

Questo prodotto non è facilmente liquidabile. In caso di uscita da un investimento prima del periodo di detenzione raccomandato potrebbe essere

necessario sostenere costi supplementari.

Quali sono i costi?

La persona che fornisce consulenza sul prodotto o che lo vende potrebbe addebitare altri costi, nel qual caso fornirà informazioni su tali costi, illustrandone l'impatto sull'investimento.

Andamento dei costi nel tempo

Le tabelle mostrano gli importi prelevati dall'investimento per coprire diversi tipi di costi. Tali importi dipendono dall'entità dell'investimento, dalla durata della detenzione del prodotto e dall'andamento del prodotto. Gli importi sono qui riportati a fini illustrativi e si basano su un importo esemplificativo dell'investimento e su diversi possibili periodi di investimento. Si è ipotizzato quanto segue:

- nel primo anno recupero dell'importo investito (rendimento annuo dello 0%). Per gli altri periodi di detenzione si è ipotizzato che il prodotto abbia la performance indicata nello scenario moderato;
- 10.000 Euro di investimento.

	In caso di uscita dopo 1 anno	In caso di uscita dopo 4 anni
Costi totali	€ 272	€ 895
Incidenza annuale dei costi (*)	2,7%	2,2% ogni anno

(*) Dimostra come i costi riducano ogni anno il rendimento nel corso del periodo di detenzione. Ad esempio, se l'uscita avviene nel periodo di detenzione raccomandato, si prevede che il rendimento medio annuo sarà pari al 1,7% prima dei costi e al -0,5% al netto dei costi.

Una parte dei costi può essere condivisa con la persona che vende il prodotto per coprire i servizi che fornisce. L'importo vi verrà comunicato in seguito.

Composizione dei costi

Costi una tantum di ingresso o di uscita	Incidenza annuale dei costi in caso di uscita dopo 4 anni	
Costi di ingresso	percentuale dei costi prelevati dal premio pagato al momento della sottoscrizione dell'investimento	0,0%
Costi di uscita	percentuale dei costi prelevati dal vostro investimento prima che vi venga pagato. I costi di uscita sono indicati come "N/A" nella colonna successiva in quanto non si applicano se il prodotto è conservato fino al periodo di detenzione raccomandato.	N/A
Costi correnti registrati ogni anno		
Commissioni di gestione e altri costi amministrativi o di esercizio	percentuale del valore dell'investimento all'anno che tratteniamo ogni anno per la gestione dei vostri investimenti. Si tratta di una stima basata sui costi effettivi dell'ultimo anno.	2,2%
Costi di transazione	percentuale del valore dell'investimento all'anno. Si tratta di una stima dei costi sostenuti per l'acquisto e la vendita degli investimenti sottostanti per il prodotto. L'importo effettivo varierà a seconda di quanto viene acquistato e venduto.	0,0%

Periodo di detenzione raccomandato dell'opzione di investimento: 4 anni.

Altre informazioni rilevanti

Nella sezione "Situazione Fondi" del sito www.gruppcnp.it sono disponibili le performance passate dell'OICR e le informazioni sulla loro modalità di calcolo. Le performance sono riportate per gli ultimi 10 anni o per un minor periodo se non è disponibile una storicità pari a 10 anni e vengono aggiornate e pubblicate mensilmente.

Documento contenente le informazioni chiave - ALLEGATO

Di seguito vengono riportate le caratteristiche dell'opzione di investimento sottostante il prodotto in relazione a: obiettivi dell'investimento, Investitori di riferimento, indicatore di rischio, scenari di performance, costi totali, impatto annuale sul rendimento (RIY) nonché il periodo di detenzione raccomandato. L'opzione di investimento rappresenta la scelta di investire il 100% del capitale nella singola opzione.

Prodotto: Core Multiramo Private (TARIFFE UX48-UX49-UX50-UX51-UX52)

Opzione di investimento: ETF Lyxor Global High Yield Sustainable

Emittente: Lyxor International Asset Management

ISIN: LU2099295466

Codice Interno: 19520

Combinazione CNP di appartenenza: OBBLIGAZIONARI SOSTENIBILI

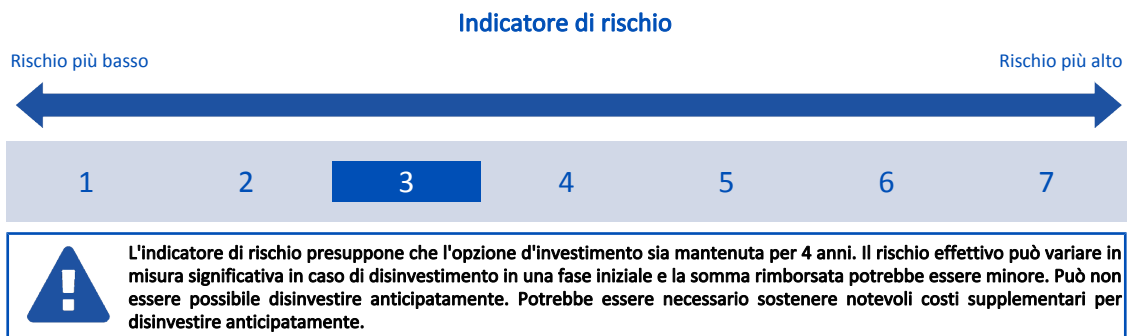
Data di realizzazione del documento: 16/10/2023

State per acquistare un'opzione d'investimento che non è semplice e può essere di difficile comprensione.

Obiettivi dell'opzione di investimento: L'obiettivo di investimento dell'ETF consiste nel replicare l'andamento, sia al rialzo che al ribasso, dell'indice Bloomberg Barclays MSCI Global Corporate High Yield SRI Sustainable, denominato in dollari statunitensi e rappresentativo del rendimento del mercato delle obbligazioni Corporate con Rating inferiore ad Investment Grade, riducendo al minimo la volatilità dovuta alla differenza tra la performance dell'ETF e del Benchmark. Gli emittenti che compongono il Benchmark sono selezionati sulla base di criteri ESG. L'ETF può investire altresì in un portafoglio diversificato di titoli di debito, la cui performance sarà scambiata con quella dell'indice tramite uno strumento finanziario derivato. Anche il paniere di titoli detenuto dall'ETF sarà conforme agli standard ESG dell'indice. La valuta di riferimento è il dollaro statunitense.

Investitori al dettaglio di riferimento dell'opzione di investimento: il Fondo Esterno è rivolto ai clienti aventi una buona conoscenza e/o esperienza dei mercati finanziari e assicurativi e una media tolleranza al rischio finanziario, i quali intendono investire il proprio capitale nel medio periodo accettando i possibili rischi di perdita connessi all'investimento finanziario.

Quali sono i rischi e qual è il potenziale rendimento?



L'indicatore di rischio è un'indicazione orientativa del livello di rischio di questa opzione di investimento rispetto ad altre opzioni. Esso esprime la probabilità che il prodotto subisca perdite monetarie a causa di movimenti sul mercato o a causa della nostra incapacità di pagarvi quanto dovuto.

Abbiamo classificato questa opzione di investimento al livello 3 su 7 che corrisponde alla classe di rischio medio-basso. Ciò significa che le perdite potenziali dovute alla performance futura del prodotto sono classificate nel livello medio-basso e che è molto improbabile che le cattive condizioni di mercato influenzino la capacità di CNP Vita Assicura S.p.A. di pagarvi quanto dovuto.

Scenari di performance

Il possibile rimborso dipenderà dall'andamento futuro dei mercati, che è incerto e non può essere previsto con esattezza. Lo scenario sfavorevole, lo scenario moderato e lo scenario favorevole riportati sono illustrazioni basate sulla performance peggiore, la performance media e la performance migliore del prodotto negli ultimi 10 anni. Nel futuro i mercati potrebbero avere un andamento molto diverso.

Lo scenario di morte si basa sullo scenario moderato ed è calcolato considerando la percentuale di maggiorazione più bassa.

Periodo di detenzione raccomandato: 4 anni

Esempio di investimento: € 10.000

Premio assicurativo [€ 0]

Scenari - Caso vita

In caso di uscita dopo 1 anno

In caso di uscita dopo 4 anni

Possibile rimborso al netto dei costi (Rendimento medio annuo)

	In caso di uscita dopo 1 anno	In caso di uscita dopo 4 anni
Minimo	Non esiste un rendimento minimo garantito. Potreste perdere il vostro intero investimento o parte di esso.	
Stress	€ 3.950 (-60,51%)	€ 6.150 (-11,45%)
Sfavorevole	€ 8.410 (-15,95%)	€ 8.650 (-3,57%)
Moderato	€ 9.930 (-0,66%)	€ 10.040 (0,10%)
Favorevole	€ 11.620 (16,18%)	€ 12.200 (5,10%)

Scenario - Caso morte

Possibile rimborso a favore dei vostri beneficiari al netto dei costi

In caso di decesso dell'Assicurato

€ 10.180

€ 10.240

Le cifre riportate comprendono tutti i costi del prodotto in quanto tale, ma possono non comprendere tutti i costi da voi pagati al consulente o al distributore. Le cifre non tengono conto della vostra situazione fiscale personale, che può incidere anch'essa sull'importo del rimborso.

Lo scenario di stress indica quale potrebbe essere l'importo rimborsato in circostanze di mercato estreme.

Lo scenario sfavorevole si è verificato per un investimento nell'opzione/parametro di riferimento idoneo tra il ottobre 2019 e il agosto 2023.

Lo scenario moderato si è verificato per un investimento nell'opzione/parametro di riferimento idoneo tra il marzo 2017 e il marzo 2021.

Lo scenario favorevole si è verificato per un investimento nell'opzione/parametro di riferimento idoneo tra il settembre 2015 e il settembre 2019.

Questo prodotto non è facilmente liquidabile. In caso di uscita da un investimento prima del periodo di detenzione raccomandato potrebbe essere necessario sostenere costi supplementari.

Quali sono i costi?

La persona che fornisce consulenza sul prodotto o che lo vende potrebbe addebitare altri costi, nel qual caso fornirà informazioni su tali costi, illustrandone l'impatto sull'investimento.

Andamento dei costi nel tempo

Le tabelle mostrano gli importi prelevati dall'investimento per coprire diversi tipi di costi. Tali importi dipendono dall'entità dell'investimento, dalla durata della detenzione del prodotto e dall'andamento del prodotto. Gli importi sono qui riportati a fini illustrativi e si basano su un importo esemplificativo dell'investimento e su diversi possibili periodi di investimento. Si è ipotizzato quanto segue:

- nel primo anno recupero dell'importo investito (rendimento annuo dello 0%). Per gli altri periodi di detenzione si è ipotizzato che il prodotto abbia la performance indicata nello scenario moderato;
- 10.000 Euro di investimento.

	In caso di uscita dopo 1 anno	In caso di uscita dopo 4 anni
Costi totali	€ 280	€ 952
Incidenza annuale dei costi (*)	2,8%	2,3% ogni anno

(*) Dimostra come i costi riducano ogni anno il rendimento nel corso del periodo di detenzione. Ad esempio, se l'uscita avviene nel periodo di detenzione raccomandato, si prevede che il rendimento medio annuo sarà pari al 2,4% prima dei costi e al 0,1% al netto dei costi.

Una parte dei costi può essere condivisa con la persona che vende il prodotto per coprire i servizi che fornisce. L'importo vi verrà comunicato in seguito.

Composizione dei costi

Costi una tantum di ingresso o di uscita	Incidenza annuale dei costi in caso di uscita dopo 4 anni
Costi di ingresso	percentuale dei costi prelevati dal premio pagato al momento della sottoscrizione dell'investimento 0,0%
Costi di uscita	percentuale dei costi prelevati dal vostro investimento prima che vi venga pagato. I costi di uscita sono indicati come "N/A" nella colonna successiva in quanto non si applicano se il prodotto è conservato fino al periodo di detenzione raccomandato. N/A
Costi correnti registrati ogni anno	
Commissioni di gestione e altri costi amministrativi o di esercizio	percentuale del valore dell'investimento all'anno che tratteniamo ogni anno per la gestione dei vostri investimenti. Si tratta di una stima basata sui costi effettivi dell'ultimo anno. 2,3%
Costi di transazione	percentuale del valore dell'investimento all'anno. Si tratta di una stima dei costi sostenuti per l'acquisto e la vendita degli investimenti sottostanti per il prodotto. L'importo effettivo varierà a seconda di quanto viene acquistato e venduto. 0,0%

Periodo di detenzione raccomandato dell'opzione di investimento: 4 anni.

Altre informazioni rilevanti

Nella sezione "Situazione Fondi" del sito www.gruppocnp.it sono disponibili le performance passate dell'OICR e le informazioni sulla loro modalità di calcolo. Le performance sono riportate per gli ultimi 10 anni o per un minor periodo se non è disponibile una storicità pari a 10 anni e vengono aggiornate e pubblicate mensilmente.

Documento contenente le informazioni chiave - ALLEGATO

Di seguito vengono riportate le caratteristiche dell'opzione di investimento sottostante il prodotto in relazione a: obiettivi dell'investimento, Investitori di riferimento, indicatore di rischio, scenari di performance, costi totali, impatto annuale sul rendimento (RIY) nonché il periodo di detenzione raccomandato. L'opzione di investimento rappresenta la scelta di investire il 100% del capitale nella singola opzione.

Prodotto: Core Multiramo Private (TARIFFE UX48-UX49-UX50-UX51-UX52)

Opzione di investimento: ETF Lyxor Global High Yield Sustainable Hedged

Emittente: Lyxor International Asset Management

ISIN: LU2099296274

Codice Interno: 19519

Combinazione CNP di appartenenza: OBBLIGAZIONARI SOSTENIBILI

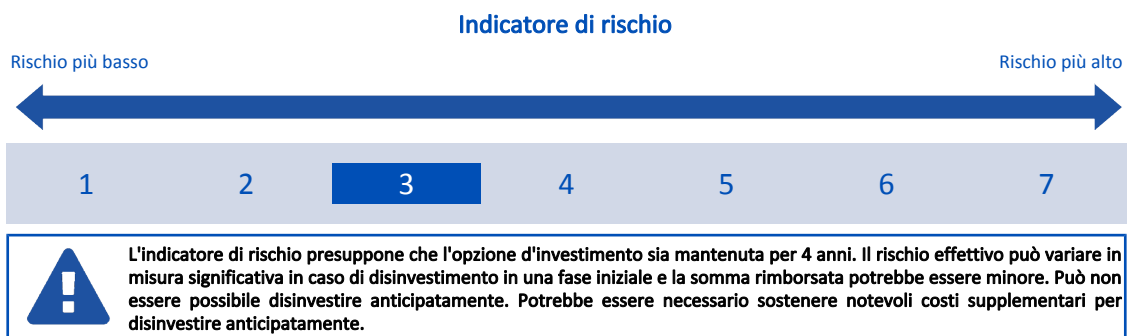
Data di realizzazione del documento: 16/10/2023

State per acquistare un'opzione d'investimento che non è semplice e può essere di difficile comprensione.

Obiettivi dell'opzione di investimento: L'obiettivo di investimento dell'ETF consiste nel replicare l'andamento, sia al rialzo che al ribasso, dell'indice Bloomberg Barclays MSCI Global Corporate High Yield SRI Sustainable, denominato in dollari statunitensi e rappresentativo del rendimento del mercato delle obbligazioni Corporate con Rating inferiore ad Investment Grade, riducendo al minimo la volatilità dovuta alla differenza tra la performance dell'ETF e del Benchmark. Gli emittenti che compongono il Benchmark sono selezionati sulla base di criteri ESG. L'ETF può investire altresì in un portafoglio diversificato di titoli di debito, la cui performance sarà scambiata con quella dell'indice tramite uno strumento finanziario derivato. Anche il paniere di titoli detenuto dall'ETF sarà conforme agli standard ESG dell'indice. La valuta di riferimento è il dollaro statunitense, ma la classe di quote collegata al Contratto fornisce una copertura contro il rischio valutario nei confronti dell'euro.

Investitori al dettaglio di riferimento dell'opzione di investimento: il Fondo Esterno è rivolto ai clienti aventi una buona conoscenza e/o esperienza dei mercati finanziari e assicurativi e una media tolleranza al rischio finanziario, i quali intendono investire il proprio capitale nel medio periodo accettando i possibili rischi di perdita connessi all'investimento finanziario.

Quali sono i rischi e qual è il potenziale rendimento?



L'indicatore di rischio è un'indicazione orientativa del livello di rischio di questa opzione di investimento rispetto ad altre opzioni. Esso esprime la probabilità che il prodotto subisca perdite monetarie a causa di movimenti sul mercato o a causa della nostra incapacità di pagarvi quanto dovuto.

Abbiamo classificato questa opzione di investimento al livello 3 su 7 che corrisponde alla classe di rischio medio-basso. Ciò significa che le perdite potenziali dovute alla performance futura del prodotto sono classificate nel livello medio-basso e che è molto improbabile che le cattive condizioni di mercato influenzino la capacità di CNP Vita Assicurata S.p.A. di pagarvi quanto dovuto.

Scenari di performance

Il possibile rimborso dipenderà dall'andamento futuro dei mercati, che è incerto e non può essere previsto con esattezza. Lo scenario sfavorevole, lo scenario moderato e lo scenario favorevole riportati sono illustrazioni basate sulla performance peggiore, la performance media e la performance migliore del prodotto negli ultimi 10 anni. Nel futuro i mercati potrebbero avere un andamento molto diverso.

Lo scenario di morte si basa sullo scenario moderato ed è calcolato considerando la percentuale di maggiorazione più bassa.

Periodo di detenzione raccomandato: 4 anni			
Esempio di investimento: € 10.000			
Premio assicurativo [€ 0]			
Scenari - Caso vita		In caso di uscita dopo 1 anno	In caso di uscita dopo 4 anni
Possibile rimborso al netto dei costi (Rendimento medio annuo)			
Minimo	Non esiste un rendimento minimo garantito. Potreste perdere il vostro intero investimento o parte di esso.		
Stress		€ 6.490 (-35,11%)	€ 5.820 (-12,65%)
Sfavorevole		€ 8.060 (-19,42%)	€ 8.210 (-4,80%)
Moderato		€ 10.000 (-0,04%)	€ 10.520 (1,26%)
Favorevole		€ 11.540 (15,38%)	€ 12.020 (4,72%)
Scenario - Caso morte		Possibile rimborso a favore dei vostri beneficiari al netto dei costi	
In caso di decesso dell'Assicurato		€ 10.250	€ 10.730

Le cifre riportate comprendono tutti i costi del prodotto in quanto tale, ma possono non comprendere tutti i costi da voi pagati al consulente o al distributore. Le cifre non tengono conto della vostra situazione fiscale personale, che può incidere anch'essa sull'importo del rimborso.

Lo scenario di stress indica quale potrebbe essere l'importo rimborsato in circostanze di mercato estreme.

Lo scenario sfavorevole si è verificato per un investimento nell'opzione/parametro di riferimento idoneo tra il settembre 2021 e il agosto 2023.

Lo scenario moderato si è verificato per un investimento nell'opzione/parametro di riferimento idoneo tra il maggio 2017 e il maggio 2021.

Lo scenario favorevole si è verificato per un investimento nell'opzione/parametro di riferimento idoneo tra il gennaio 2016 e il gennaio 2020.

Questo prodotto non è facilmente liquidabile. In caso di uscita da un investimento prima del periodo di detenzione raccomandato potrebbe essere necessario sostenere costi supplementari.

Quali sono i costi?

La persona che fornisce consulenza sul prodotto o che lo vende potrebbe addebitare altri costi, nel qual caso fornirà informazioni su tali costi, illustrandone l'impatto sull'investimento.

Andamento dei costi nel tempo

Le tabelle mostrano gli importi prelevati dall'investimento per coprire diversi tipi di costi. Tali importi dipendono dall'entità dell'investimento, dalla durata della detenzione del prodotto e dall'andamento del prodotto. Gli importi sono qui riportati a fini illustrativi e si basano su un importo esemplificativo dell'investimento e su diversi possibili periodi di investimento. Si è ipotizzato quanto segue:

- nel primo anno recupero dell'importo investito (rendimento annuo dello 0%). Per gli altri periodi di detenzione si è ipotizzato che il prodotto abbia la performance indicata nello scenario moderato;
- 10.000 Euro di investimento.

	In caso di uscita dopo 1 anno	In caso di uscita dopo 4 anni
Costi totali	€ 285	€ 1.018
Incidenza annuale dei costi (*)	2,9%	2,4% ogni anno

(*) Dimostra come i costi riducano ogni anno il rendimento nel corso del periodo di detenzione. Ad esempio, se l'uscita avviene nel periodo di detenzione raccomandato, si prevede che il rendimento medio annuo sarà pari al 3,7% prima dei costi e al 1,3% al netto dei costi.

Una parte dei costi può essere condivisa con la persona che vende il prodotto per coprire i servizi che fornisce. L'importo vi verrà comunicato in seguito.

Composizione dei costi

Costi una tantum di ingresso o di uscita		Incidenza annuale dei costi in caso di uscita dopo 4 anni
Costi di ingresso	percentuale dei costi prelevati dal premio pagato al momento della sottoscrizione dell'investimento	0,0%
Costi di uscita	percentuale dei costi prelevati dal vostro investimento prima che vi venga pagato. I costi di uscita sono indicati come "N/A" nella colonna successiva in quanto non si applicano se il prodotto è conservato fino al periodo di detenzione raccomandato.	N/A
Costi correnti registrati ogni anno		
Commissioni di gestione e altri costi amministrativi o di esercizio	percentuale del valore dell'investimento all'anno che trattiamo ogni anno per la gestione dei vostri investimenti. Si tratta di una stima basata sui costi effettivi dell'ultimo anno.	2,4%
Costi di transazione	percentuale del valore dell'investimento all'anno. Si tratta di una stima dei costi sostenuti per l'acquisto e la vendita degli investimenti sottostanti per il prodotto. L'importo effettivo varierà a seconda di quanto viene acquistato e venduto.	0,0%

Periodo di detenzione raccomandato dell'opzione di investimento: 4 anni.

Altre informazioni rilevanti

Nella sezione "Situazione Fondi" del sito www.gruppcnp.it sono disponibili le performance passate dell'OICR e le informazioni sulla loro modalità di calcolo. Le performance sono riportate per gli ultimi 10 anni o per un minor periodo se non è disponibile una storicità pari a 10 anni e vengono aggiornate e pubblicate mensilmente.

Documento contenente le informazioni chiave - ALLEGATO

Di seguito vengono riportate le caratteristiche dell'opzione di investimento sottostante il prodotto in relazione a: obiettivi dell'investimento, Investitori di riferimento, indicatore di rischio, scenari di performance, costi totali, impatto annuale sul rendimento (RIY) nonché il periodo di detenzione raccomandato. L'opzione di investimento rappresenta la scelta di investire il 100% del capitale nella singola opzione.

Prodotto: Core Multiramo Private (TARIFFE UX48-UX49-UX50-UX51-UX52)

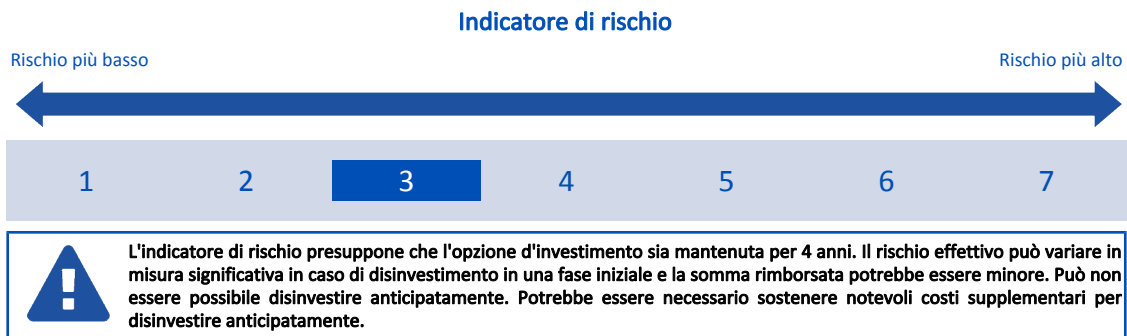
Opzione di investimento: ETF Lyxor Green Bond
Emittente: Amundi Asset Management - Parigi
ISIN: LU1563454310
Codice Interno: 18080
Combinazione CNP di appartenenza: OBBLIGAZIONARI SOSTENIBILI
Data di realizzazione del documento: 16/10/2023

State per acquistare un'opzione d'investimento che non è semplice e può essere di difficile comprensione.

Obiettivi dell'opzione di investimento: L'obiettivo di investimento consiste nel replicare l'andamento, sia al rialzo che al ribasso, dell'indice Solactive Green Bond EUR USD IG, denominato in euro, al fine di offrire un'esposizione al mercato delle obbligazioni "green", riducendo al minimo la volatilità dovuta alla differenza tra la performance dell'ETF e quelle del Benchmark. L'indice è rappresentativo del rendimento delle obbligazioni emesse per finanziare progetti con un impatto ambientale positivo, denominate in euro e dollari statunitensi di emittenti con Rating Investment grade. La valuta di riferimento è l'euro.

Investitori al dettaglio di riferimento dell'opzione di investimento: il Fondo Esterno è rivolto ai clienti aventi una buona conoscenza e/o esperienza dei mercati finanziari e assicurativi e una media tolleranza al rischio finanziario, i quali intendono investire il proprio capitale nel medio periodo accettando i possibili rischi di perdita connessi all'investimento finanziario.

Quali sono i rischi e qual è il potenziale rendimento?



L'indicatore di rischio è un'indicazione orientativa del livello di rischio di questa opzione di investimento rispetto ad altre opzioni. Esso esprime la probabilità che il prodotto subisca perdite monetarie a causa di movimenti sul mercato o a causa della nostra incapacità di pagarvi quanto dovuto.

Abbiamo classificato questa opzione di investimento al livello 3 su 7 che corrisponde alla classe di rischio medio-basso. Ciò significa che le perdite potenziali dovute alla performance futura del prodotto sono classificate nel livello medio-basso e che è molto improbabile che le cattive condizioni di mercato influenzino la capacità di CNP Vita Assicura S.p.A. di pagarvi quanto dovuto.

Scenari di performance

Il possibile rimborso dipenderà dall'andamento futuro dei mercati, che è incerto e non può essere previsto con esattezza. Lo scenario sfavorevole, lo scenario moderato e lo scenario favorevole riportati sono illustrazioni basate sulla performance peggiore, la performance media e la performance migliore del prodotto negli ultimi 10 anni. Nel futuro i mercati potrebbero avere un andamento molto diverso.

Lo scenario di morte si basa sullo scenario moderato ed è calcolato considerando la percentuale di maggiorazione più bassa.

Periodo di detenzione raccomandato: 4 anni		Esempio di investimento: € 10.000	
Premio assicurativo [€ 0]		In caso di uscita dopo 1 anno	In caso di uscita dopo 4 anni
Scenari - Caso vita		Possibile rimborso al netto dei costi (Rendimento medio annuo)	
Minimo	Non esiste un rendimento minimo garantito. Potreste perdere il vostro intero investimento o parte di esso.		
Stress		€ 4.580 (-54,18%)	€ 4.710 (-17,14%)
Sfavorevole		€ 7.980 (-20,24%)	€ 7.510 (-6,90%)
Moderato		€ 9.860 (-1,41%)	€ 10.200 (0,49%)
Favorevole		€ 11.540 (15,37%)	€ 11.000 (2,40%)
Scenario - Caso morte		Possibile rimborso a favore dei vostri beneficiari al netto dei costi	
In caso di decesso dell'Assicurato		€ 10.110	€ 10.400

Le cifre riportate comprendono tutti i costi del prodotto in quanto tale, ma possono non comprendere tutti i costi da voi pagati al consulente o al distributore. Le cifre non tengono conto della vostra situazione fiscale personale, che può incidere anch'essa sull'importo del rimborso.

Lo scenario di stress indica quale potrebbe essere l'importo rimborsato in circostanze di mercato estreme.

Lo scenario sfavorevole si è verificato per un investimento nell'opzione/parametro di riferimento idoneo tra il ottobre 2020 e il agosto 2023.

Lo scenario moderato si è verificato per un investimento nell'opzione/parametro di riferimento idoneo tra il giugno 2017 e il giugno 2021.

Lo scenario favorevole si è verificato per un investimento nell'opzione/parametro di riferimento idoneo tra il ottobre 2013 e il ottobre 2017.

Questo prodotto non è facilmente liquidabile. In caso di uscita da un investimento prima del periodo di detenzione raccomandato potrebbe essere necessario sostenere costi supplementari.

Quali sono i costi?

La persona che fornisce consulenza sul prodotto o che lo vende potrebbe addebitare altri costi, nel qual caso fornirà informazioni su tali costi, illustrandone l'impatto sull'investimento.

Andamento dei costi nel tempo

Le tabelle mostrano gli importi prelevati dall'investimento per coprire diversi tipi di costi. Tali importi dipendono dall'entità dell'investimento, dalla durata della detenzione del prodotto e dall'andamento del prodotto. Gli importi sono qui riportati a fini illustrativi e si basano su un importo esemplificativo dell'investimento e su diversi possibili periodi di investimento. Si è ipotizzato quanto segue:

- nel primo anno recupero dell'importo investito (rendimento annuo dello 0%). Per gli altri periodi di detenzione si è ipotizzato che il prodotto abbia la performance indicata nello scenario moderato;
- 10.000 Euro di investimento.

	In caso di uscita dopo 1 anno	In caso di uscita dopo 4 anni
Costi totali	€ 295	€ 1.032
Incidenza annuale dei costi (*)	3,0%	2,5% ogni anno

(*) Dimostra come i costi riducano ogni anno il rendimento nel corso del periodo di detenzione. Ad esempio, se l'uscita avviene nel periodo di detenzione raccomandato, si prevede che il rendimento medio annuo sarà pari al 3% prima dei costi e al 0,5% al netto dei costi.

Una parte dei costi può essere condivisa con la persona che vende il prodotto per coprire i servizi che fornisce. L'importo vi verrà comunicato in seguito.

Composizione dei costi

Costi una tantum di ingresso o di uscita	Incidenza annuale dei costi in caso di uscita dopo 4 anni
Costi di ingresso	percentuale dei costi prelevati dal premio pagato al momento della sottoscrizione dell'investimento 0,0%
Costi di uscita	percentuale dei costi prelevati dal vostro investimento prima che vi venga pagato. I costi di uscita sono indicati come "N/A" nella colonna successiva in quanto non si applicano se il prodotto è conservato fino al periodo di detenzione raccomandato. N/A
Costi correnti registrati ogni anno	
Commissioni di gestione e altri costi amministrativi o di esercizio	percentuale del valore dell'investimento all'anno che tratteniamo ogni anno per la gestione dei vostri investimenti. Si tratta di una stima basata sui costi effettivi dell'ultimo anno. 2,5%
Costi di transazione	percentuale del valore dell'investimento all'anno. Si tratta di una stima dei costi sostenuti per l'acquisto e la vendita degli investimenti sottostanti per il prodotto. L'importo effettivo varierà a seconda di quanto viene acquistato e venduto. 0,0%

Periodo di detenzione raccomandato dell'opzione di investimento: 4 anni.

Altre informazioni rilevanti

Nella sezione "Situazione Fondi" del sito www.gruppcnp.it sono disponibili le performance passate dell'OICR e le informazioni sulla loro modalità di calcolo. Le performance sono riportate per gli ultimi 10 anni o per un minor periodo se non è disponibile una storicità pari a 10 anni e vengono aggiornate e pubblicate mensilmente.

Documento contenente le informazioni chiave - ALLEGATO

Di seguito vengono riportate le caratteristiche dell'opzione di investimento sottostante il prodotto in relazione a: obiettivi dell'investimento, Investitori di riferimento, indicatore di rischio, scenari di performance, costi totali, impatto annuale sul rendimento (RIY) nonché il periodo di detenzione raccomandato. L'opzione di investimento rappresenta la scelta di investire il 100% del capitale nella singola opzione.

Prodotto: Core Multiram Private (TARIFE UX48-UX49-UX50-UX51-UX52)

Opzione di investimento: ETF Lyxor Hwabao WP MSCI China A

Emittente: Lyxor International Asset Management

ISIN: FR0011720911

Codice Interno: 19518

Combinazione CNP di appartenenza: AZIONARI

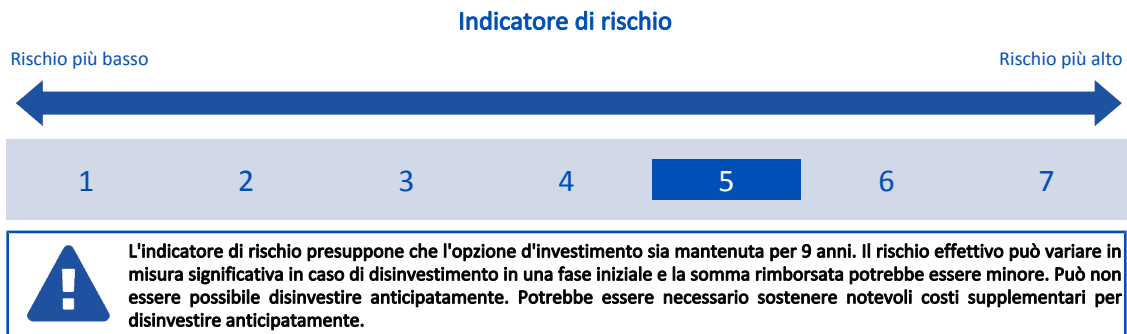
Data di realizzazione del documento: 16/10/2023

State per acquistare un'opzione d'investimento che non è semplice e può essere di difficile comprensione.

Obiettivi dell'opzione di investimento: L'obiettivo di investimento consiste nel replicare l'andamento, sia al rialzo che al ribasso, dell'indice MSCI China A Net Total Return, denominato in dollari statunitensi, riducendo al minimo la volatilità dovuta alla differenza tra la performance dell'ETF e del Benchmark. L'indice è rappresentativo della performance del mercato delle "Azioni A", ossia dei titoli emessi da Large e Mid cap costituite nella Repubblica Popolare Cinese, a esclusione di Hong Kong e Macao, negoziati sulle borse di Shanghai e Shenzhen e quotate in yuan cinesi. La valuta di riferimento del portafoglio è lo yuan.

Investitori al dettaglio di riferimento dell'opzione di investimento: il Fondo Esterno è rivolto ai clienti aventi una buona conoscenza e/o esperienza dei mercati finanziari e assicurativi e una alta tolleranza al rischio finanziario, i quali intendono investire il proprio capitale nel medio periodo accettando i possibili rischi di perdita connessi all'investimento finanziario.

Quali sono i rischi e qual è il potenziale rendimento?



L'indicatore di rischio è un'indicazione orientativa del livello di rischio di questa opzione di investimento rispetto ad altre opzioni. Esso esprime la probabilità che il prodotto subisca perdite monetarie a causa di movimenti sul mercato o a causa della nostra incapacità di pagarvi quanto dovuto.

Abbiamo classificato questa opzione di investimento al livello 5 su 7 che corrisponde alla classe di rischio medio-alto. Ciò significa che le perdite potenziali dovute alla performance futura del prodotto sono classificate nel livello medio-alto e che è molto improbabile che le cattive condizioni di mercato influenzino la capacità di CNP Vita Assicura S.p.A. di pagarvi quanto dovuto.

Scenari di performance

Il possibile rimborso dipenderà dall'andamento futuro dei mercati, che è incerto e non può essere previsto con esattezza. Lo scenario sfavorevole, lo scenario moderato e lo scenario favorevole riportati sono illustrazioni basate sulla performance peggiore, la performance media e la performance migliore del prodotto negli ultimi 14 anni. Nel futuro i mercati potrebbero avere un andamento molto diverso.

Lo scenario di morte si basa sullo scenario moderato ed è calcolato considerando la percentuale di maggiorazione più bassa.

Periodo di detenzione raccomandato: 9 anni			
Esempio di investimento: € 10.000			
Premio assicurativo [€ 0]			
Scenari - Caso vita			
	In caso di uscita dopo 1 anno	In caso di uscita dopo 9 anni	
	Possibile rimborso al netto dei costi (Rendimento medio annuo)		
Minimo	Non esiste un rendimento minimo garantito. Potreste perdere il vostro intero investimento o parte di esso.		
Stress	€ 2.400 (-75,96%)	€ 880 (-23,62%)	
Sfavorevole	€ 6.070 (-39,33%)	€ 5.590 (-6,26%)	
Moderato	€ 9.700 (-2,99%)	€ 17.000 (6,07%)	
Favorevole	€ 28.000 (179,96%)	€ 22.850 (9,61%)	
Scenario - Caso morte			
Possibile rimborso a favore dei vostri beneficiari al netto dei costi			
In caso di decesso dell'Assicurato	€ 9.940	€ 17.340	

Le cifre riportate comprendono tutti i costi del prodotto in quanto tale, ma possono non comprendere tutti i costi da voi pagati al consulente o al distributore. Le cifre non tengono conto della vostra situazione fiscale personale, che può incidere anch'essa sull'importo del rimborso.

Lo scenario di stress indica quale potrebbe essere l'importo rimborsato in circostanze di mercato estreme.

Lo scenario sfavorevole si è verificato per un investimento nell'opzione/parametro di riferimento idoneo tra il dicembre 2021 e il agosto 2023.

Lo scenario moderato si è verificato per un investimento nell'opzione/parametro di riferimento idoneo tra il aprile 2013 e il aprile 2022.

Lo scenario favorevole si è verificato per un investimento nell'opzione/parametro di riferimento idoneo tra il novembre 2012 e il novembre 2021.

Questo prodotto non è facilmente liquidabile. In caso di uscita da un investimento prima del periodo di detenzione raccomandato potrebbe essere necessario sostenere costi supplementari.

Quali sono i costi?

La persona che fornisce consulenza sul prodotto o che lo vende potrebbe addebitare altri costi, nel qual caso fornirà informazioni su tali costi, illustrandone l'impatto sull'investimento.

Andamento dei costi nel tempo

Le tabelle mostrano gli importi prelevati dall'investimento per coprire diversi tipi di costi. Tali importi dipendono dall'entità dell'investimento, dalla durata della detenzione del prodotto e dall'andamento del prodotto. Gli importi sono qui riportati a fini illustrativi e si basano su un importo esemplificativo dell'investimento e su diversi possibili periodi di investimento. Si è ipotizzato quanto segue:

- nel primo anno recupero dell'importo investito (rendimento annuo dello 0%). Per gli altri periodi di detenzione si è ipotizzato che il prodotto abbia la performance indicata nello scenario moderato;
- 10.000 Euro di investimento.

	In caso di uscita dopo 1 anno	In caso di uscita dopo 9 anni
Costi totali	€ 343	€ 4.978
Incidenza annuale dei costi (*)	3,4%	3,1% ogni anno

(*) Dimostra come i costi riducano ogni anno il rendimento nel corso del periodo di detenzione. Ad esempio, se l'uscita avviene nel periodo di detenzione raccomandato, si prevede che il rendimento medio annuo sarà pari al 9,2% prima dei costi e al 6,1% al netto dei costi.

Una parte dei costi può essere condivisa con la persona che vende il prodotto per coprire i servizi che fornisce. L'importo vi verrà comunicato in seguito.

Composizione dei costi

Costi una tantum di ingresso o di uscita	Incidenza annuale dei costi in caso di uscita dopo 9 anni
Costi di ingresso	percentuale dei costi prelevati dal premio pagato al momento della sottoscrizione dell'investimento 0,0%
Costi di uscita	percentuale dei costi prelevati dal vostro investimento prima che vi venga pagato. I costi di uscita sono indicati come "N/A" nella colonna successiva in quanto non si applicano se il prodotto è conservato fino al periodo di detenzione raccomandato. N/A
Costi correnti registrati ogni anno	
Commissioni di gestione e altri costi amministrativi o di esercizio	percentuale del valore dell'investimento all'anno che tratteniamo ogni anno per la gestione dei vostri investimenti. Si tratta di una stima basata sui costi effettivi dell'ultimo anno. 3,1%
Costi di transazione	percentuale del valore dell'investimento all'anno. Si tratta di una stima dei costi sostenuti per l'acquisto e la vendita degli investimenti sottostanti per il prodotto. L'importo effettivo varierà a seconda di quanto viene acquistato e venduto. 0,0%

Periodo di detenzione raccomandato dell'opzione di investimento: 9 anni.

Altre informazioni rilevanti

Nella sezione "Situazione Fondi" del sito www.gruppocnp.it sono disponibili le performance passate dell'OICR e le informazioni sulla loro modalità di calcolo. Le performance sono riportate per gli ultimi 10 anni o per un minor periodo se non è disponibile una storicità pari a 10 anni e vengono aggiornate e pubblicate mensilmente.

Documento contenente le informazioni chiave - ALLEGATO

Di seguito vengono riportate le caratteristiche dell'opzione di investimento sottostante il prodotto in relazione a: obiettivi dell'investimento, Investitori di riferimento, indicatore di rischio, scenari di performance, costi totali, impatto annuale sul rendimento (RIY) nonché il periodo di detenzione raccomandato. L'opzione di investimento rappresenta la scelta di investire il 100% del capitale nella singola opzione.

Prodotto: Core Multiramo Private (TARIFFE UX48-UX49-UX50-UX51-UX52)

Opzione di investimento: ETF Lyxor Markit USD Breakeven 10-Year Inflation

Emittente: Amundi Asset Management

ISIN: LU1390062831

Codice Interno: 18928

Combinazione CNP di appartenenza: OBBLIGAZIONARI

Data di realizzazione del documento: 16/10/2023

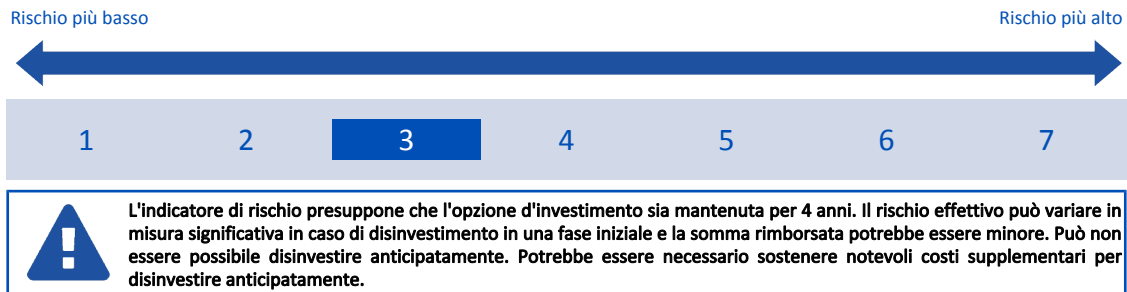
State per acquistare un'opzione d'investimento che non è semplice e può essere di difficile comprensione.

Obiettivi dell'opzione di investimento: L'obiettivo di investimento dell'OICR consiste nel riflettere la performance del Benchmark, offrendo l'esposizione ai titoli governativi statunitensi legati all'inflazione (c.d. "Treasury Inflation-Protected Securities") con scadenza a 10 anni. In particolare, l'OICR offre un'esposizione alla differenza tra le posizioni rialziste ("long") sui Treasury Inflation-Protected Securities statunitensi e alle posizioni ribassiste ("short") sui titoli governativi statunitensi con Duration a 10 anni; tale differenza (o "spread") è comunemente definito "tasso di inflazione breakeven" e viene considerato come la misura delle attese del mercato circa l'inflazione sui dieci anni. L'OICR mira a raggiungere il suo obiettivo mediante replica indiretta, con la sottoscrizione di un titolo derivato di tipo swap over-the-counter. La metodologia dell'indice tiene conto dei costi associati alla costruzione di una posizione long/short e in particolare dei costi di finanziamento della posizione short. La valuta di riferimento è il dollaro statunitense.

Investitori al dettaglio di riferimento dell'opzione di investimento: il Fondo Esterno è rivolto ai clienti aventi una buona conoscenza e/o esperienza dei mercati finanziari e assicurativi e una media tolleranza al rischio finanziario, i quali intendono investire il proprio capitale nel medio periodo accettando i possibili rischi di perdita connessi all'investimento finanziario.

Quali sono i rischi e qual è il potenziale rendimento?

Indicatore di rischio



L'indicatore di rischio è un'indicazione orientativa del livello di rischio di questa opzione di investimento rispetto ad altre opzioni. Esso esprime la probabilità che il prodotto subisca perdite monetarie a causa di movimenti sul mercato o a causa della nostra incapacità di pagarvi quanto dovuto.

Abbiamo classificato questa opzione di investimento al livello 3 su 7 che corrisponde alla classe di rischio medio-basso. Ciò significa che le perdite potenziali dovute alla performance futura del prodotto sono classificate nel livello medio-basso e che è molto improbabile che le cattive condizioni di mercato influenzino la capacità di CNP Vita Assicura S.p.A. di pagarvi quanto dovuto.

Scenari di performance

Il possibile rimborso dipenderà dall'andamento futuro dei mercati, che è incerto e non può essere previsto con esattezza. Lo scenario sfavorevole, lo scenario moderato e lo scenario favorevole riportati sono illustrazioni basate sulla performance peggiore, la performance media e la performance migliore del prodotto negli ultimi 10 anni. Nel futuro i mercati potrebbero avere un andamento molto diverso.

Lo scenario di morte si basa sullo scenario moderato ed è calcolato considerando la percentuale di maggiorazione più bassa.

Periodo di detenzione raccomandato: 4 anni

Esempio di investimento: € 10.000

Premio assicurativo [€ 0]

Scenari - Caso vita

In caso di uscita dopo 1 anno

In caso di uscita dopo 4 anni

Possibile rimborso al netto dei costi (Rendimento medio annuo)

	In caso di uscita dopo 1 anno	In caso di uscita dopo 4 anni
Minimo	Non esiste un rendimento minimo garantito. Potreste perdere il vostro intero investimento o parte di esso.	
Stress	€ 6.580 (-34,22%)	€ 5.850 (-12,54%)
Sfavorevole	€ 8.550 (-14,45%)	€ 8.090 (-5,16%)
Moderato	€ 10.070 (0,69%)	€ 9.920 (-0,20%)
Favorevole	€ 12.230 (22,31%)	€ 12.150 (4,99%)

Scenario - Caso morte

Possibile rimborso a favore dei vostri beneficiari al netto dei costi

In caso di decesso dell'Assicurato

€ 10.320

€ 10.120

Le cifre riportate comprendono tutti i costi del prodotto in quanto tale, ma possono non comprendere tutti i costi da voi pagati al consulente o al distributore. Le cifre non tengono conto della vostra situazione fiscale personale, che può incidere anch'essa sull'importo del rimborso.

Lo scenario di stress indica quale potrebbe essere l'importo rimborsato in circostanze di mercato estreme.

Lo scenario sfavorevole si è verificato per un investimento nell'opzione/parametro di riferimento idoneo tra il dicembre 2016 e il dicembre 2020.

Lo scenario moderato si è verificato per un investimento nell'opzione/parametro di riferimento idoneo tra il dicembre 2013 e il dicembre 2017.

Lo scenario favorevole si è verificato per un investimento nell'opzione/parametro di riferimento idoneo tra il aprile 2018 e il aprile 2022.

Questo prodotto non è facilmente liquidabile. In caso di uscita da un investimento prima del periodo di detenzione raccomandato potrebbe essere necessario sostenere costi supplementari.

Quali sono i costi?

La persona che fornisce consulenza sul prodotto o che lo vende potrebbe addebitare altri costi, nel qual caso fornirà informazioni su tali costi, illustrandone l'impatto sull'investimento.

Andamento dei costi nel tempo

Le tabelle mostrano gli importi prelevati dall'investimento per coprire diversi tipi di costi. Tali importi dipendono dall'entità dell'investimento, dalla durata della detenzione del prodotto e dall'andamento del prodotto. Gli importi sono qui riportati a fini illustrativi e si basano su un importo esemplificativo dell'investimento e su diversi possibili periodi di investimento. Si è ipotizzato quanto segue:

- nel primo anno recupero dell'importo investito (rendimento annuo dello 0%). Per gli altri periodi di detenzione si è ipotizzato che il prodotto abbia la performance indicata nello scenario moderato;
- 10.000 Euro di investimento.

	In caso di uscita dopo 1 anno	In caso di uscita dopo 4 anni
Costi totali	€ 280	€ 941
Incidenza annuale dei costi (*)	2,8%	2,3% ogni anno

(*) Dimostra come i costi riducano ogni anno il rendimento nel corso del periodo di detenzione. Ad esempio, se l'uscita avviene nel periodo di detenzione raccomandato, si prevede che il rendimento medio annuo sarà pari al 2,1% prima dei costi e al -0,2% al netto dei costi.

Una parte dei costi può essere condivisa con la persona che vende il prodotto per coprire i servizi che fornisce. L'importo vi verrà comunicato in seguito.

Composizione dei costi

Costi una tantum di ingresso o di uscita		Incidenza annuale dei costi in caso di uscita dopo 4 anni
Costi di ingresso	percentuale dei costi prelevati dal premio pagato al momento della sottoscrizione dell'investimento	0,0%
Costi di uscita	percentuale dei costi prelevati dal vostro investimento prima che vi venga pagato. I costi di uscita sono indicati come "N/A" nella colonna successiva in quanto non si applicano se il prodotto è conservato fino al periodo di detenzione raccomandato.	N/A
Costi correnti registrati ogni anno		
Commissioni di gestione e altri costi amministrativi o di esercizio	percentuale del valore dell'investimento all'anno che trattiamo ogni anno per la gestione dei vostri investimenti. Si tratta di una stima basata sui costi effettivi dell'ultimo anno.	2,3%
Costi di transazione	percentuale del valore dell'investimento all'anno. Si tratta di una stima dei costi sostenuti per l'acquisto e la vendita degli investimenti sottostanti per il prodotto. L'importo effettivo varierà a seconda di quanto viene acquistato e venduto.	0,0%

Periodo di detenzione raccomandato dell'opzione di investimento: 4 anni.

Altre informazioni rilevanti

Nella sezione "Situazione Fondi" del sito www.gruppcnp.it sono disponibili le performance passate dell'OICR e le informazioni sulla loro modalità di calcolo. Le performance sono riportate per gli ultimi 10 anni o per un minor periodo se non è disponibile una storicità pari a 10 anni e vengono aggiornate e pubblicate mensilmente.

Documento contenente le informazioni chiave - ALLEGATO

Di seguito vengono riportate le caratteristiche dell'opzione di investimento sottostante il prodotto in relazione a: obiettivi dell'investimento, Investitori di riferimento, indicatore di rischio, scenari di performance, costi totali, impatto annuale sul rendimento (RIY) nonché il periodo di detenzione raccomandato. L'opzione di investimento rappresenta la scelta di investire il 100% del capitale nella singola opzione.

Prodotto: Core Multiramo Private (TARIFFE UX48-UX49-UX50-UX51-UX52)

Opzione di investimento: ETF Lyxor MSCI AC Asia Pacifico Ex Japan Equity

Emittente: Lyxor International Asset Management

ISIN: LU1900068328

Codice Interno: 17141

Combinazione CNP di appartenenza: AZIONARI

Data di realizzazione del documento: 16/10/2023

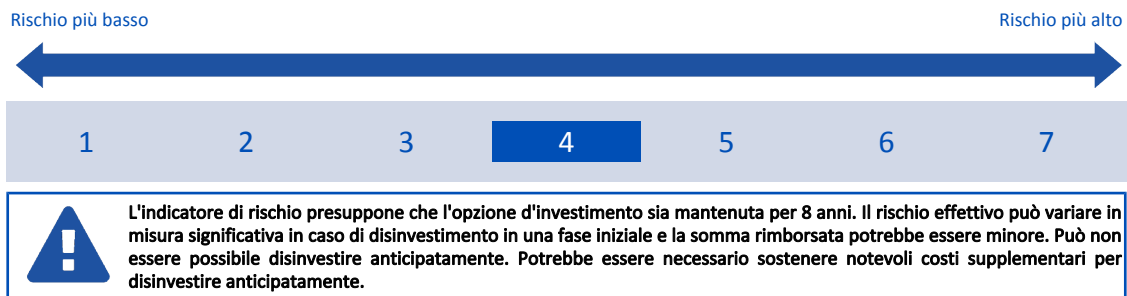
State per acquistare un'opzione d'investimento che non è semplice e può essere di difficile comprensione.

Obiettivi dell'opzione di investimento: L'ETF investe nelle azioni large e mid cap dell'Asia-Pacifico, Giappone escluso - ovvero Cina, Hong Kong, India, Indonesia, Corea del Sud, Malesia, Filippine, Singapore, Taiwan e Thailandia. La valuta di riferimento del portafoglio è l'euro.

Investitori al dettaglio di riferimento dell'opzione di investimento: il Fondo Esterno è rivolto ai clienti aventi una buona conoscenza e/o esperienza dei mercati finanziari e assicurativi e una media tolleranza al rischio finanziario, i quali intendono investire il proprio capitale nel medio periodo accettando i possibili rischi di perdita connessi all'investimento finanziario.

Quali sono i rischi e qual è il potenziale rendimento?

Indicatore di rischio



L'indicatore di rischio è un'indicazione orientativa del livello di rischio di questa opzione di investimento rispetto ad altre opzioni. Esso esprime la probabilità che il prodotto subisca perdite monetarie a causa di movimenti sul mercato o a causa della nostra incapacità di pagarvi quanto dovuto.

Abbiamo classificato questa opzione di investimento al livello 4 su 7 che corrisponde alla classe di rischio medio. Ciò significa che le perdite potenziali dovute alla performance futura del prodotto sono classificate nel livello medio e che è molto improbabile che le cattive condizioni di mercato influenzino la capacità di CNP Vita Assicura S.p.A. di pagarvi quanto dovuto.

Scenari di performance

Il possibile rimborso dipenderà dall'andamento futuro dei mercati, che è incerto e non può essere previsto con esattezza. Lo scenario sfavorevole, lo scenario moderato e lo scenario favorevole riportati sono illustrazioni basate sulla performance peggiore, la performance media e la performance migliore del prodotto negli ultimi 13 anni. Nel futuro i mercati potrebbero avere un andamento molto diverso.

Lo scenario di morte si basa sullo scenario moderato ed è calcolato considerando la percentuale di maggiorazione più bassa.

Periodo di detenzione raccomandato: 8 anni		
Esempio di investimento: € 10.000		
Premio assicurativo [€ 0]		
Scenari - Caso vita	In caso di uscita dopo 1 anno	In caso di uscita dopo 8 anni
	Possibile rimborso al netto dei costi (Rendimento medio annuo)	
Minimo	Non esiste un rendimento minimo garantito. Potreste perdere il vostro intero investimento o parte di esso.	
Stress	€ 1.760 (-82,40%)	€ 830 (-26,69%)
Sfavorevole	€ 7.710 (-22,90%)	€ 6.740 (-4,80%)
Moderato	€ 10.110 (1,06%)	€ 13.140 (3,47%)
Favorevole	€ 14.260 (42,60%)	€ 16.910 (6,79%)
Scenario - Caso morte	Possibile rimborso a favore dei vostri beneficiari al netto dei costi	
In caso di decesso dell'Assicurato	€ 10.360	€ 13.400

Le cifre riportate comprendono tutti i costi del prodotto in quanto tale, ma possono non comprendere tutti i costi da voi pagati al consulente o al distributore. Le cifre non tengono conto della vostra situazione fiscale personale, che può incidere anch'essa sull'importo del rimborso.

Lo scenario di stress indica quale potrebbe essere l'importo rimborsato in circostanze di mercato estreme.

Lo scenario sfavorevole si è verificato per un investimento nell'opzione/parametro di riferimento idoneo tra il giugno 2021 e il agosto 2023.

Lo scenario moderato si è verificato per un investimento nell'opzione/parametro di riferimento idoneo tra il giugno 2014 e il giugno 2022.

Lo scenario favorevole si è verificato per un investimento nell'opzione/parametro di riferimento idoneo tra il giugno 2013 e il giugno 2021.

Questo prodotto non è facilmente liquidabile. In caso di uscita da un investimento prima del periodo di detenzione raccomandato potrebbe essere

necessario sostenere costi supplementari.

Quali sono i costi?

La persona che fornisce consulenza sul prodotto o che lo vende potrebbe addebitare altri costi, nel qual caso fornirà informazioni su tali costi, illustrandone l'impatto sull'investimento.

Andamento dei costi nel tempo

Le tabelle mostrano gli importi prelevati dall'investimento per coprire diversi tipi di costi. Tali importi dipendono dall'entità dell'investimento, dalla durata della detenzione del prodotto e dall'andamento del prodotto. Gli importi sono qui riportati a fini illustrativi e si basano su un importo esemplificativo dell'investimento e su diversi possibili periodi di investimento. Si è ipotizzato quanto segue:

- nel primo anno recupero dell'importo investito (rendimento annuo dello 0%). Per gli altri periodi di detenzione si è ipotizzato che il prodotto abbia la performance indicata nello scenario moderato;
- 10.000 Euro di investimento.

	In caso di uscita dopo 1 anno	In caso di uscita dopo 8 anni
Costi totali	€ 368	€ 3.692
Incidenza annuale dei costi (*)	3,7%	3,3% ogni anno

(*) Dimostra come i costi riducano ogni anno il rendimento nel corso del periodo di detenzione. Ad esempio, se l'uscita avviene nel periodo di detenzione raccomandato, si prevede che il rendimento medio annuo sarà pari al 6,8% prima dei costi e al 3,5% al netto dei costi.

Una parte dei costi può essere condivisa con la persona che vende il prodotto per coprire i servizi che fornisce. L'importo vi verrà comunicato in seguito.

Composizione dei costi

Costi una tantum di ingresso o di uscita	Incidenza annuale dei costi in caso di uscita dopo 8 anni
Costi di ingresso	percentuale dei costi prelevati dal premio pagato al momento della sottoscrizione dell'investimento 0,0%
Costi di uscita	percentuale dei costi prelevati dal vostro investimento prima che vi venga pagato. I costi di uscita sono indicati come "N/A" nella colonna successiva in quanto non si applicano se il prodotto è conservato fino al periodo di detenzione raccomandato. N/A
Costi correnti registrati ogni anno	
Commissioni di gestione e altri costi amministrativi o di esercizio	percentuale del valore dell'investimento all'anno che tratteniamo ogni anno per la gestione dei vostri investimenti. Si tratta di una stima basata sui costi effettivi dell'ultimo anno. 3,3%
Costi di transazione	percentuale del valore dell'investimento all'anno. Si tratta di una stima dei costi sostenuti per l'acquisto e la vendita degli investimenti sottostanti per il prodotto. L'importo effettivo varierà a seconda di quanto viene acquistato e venduto. 0,0%

Periodo di detenzione raccomandato dell'opzione di investimento: 8 anni.

Altre informazioni rilevanti

Nella sezione "Situazione Fondi" del sito www.gruppocnp.it sono disponibili le performance passate dell'OICR e le informazioni sulla loro modalità di calcolo. Le performance sono riportate per gli ultimi 10 anni o per un minor periodo se non è disponibile una storicità pari a 10 anni e vengono aggiornate e pubblicate mensilmente.

Documento contenente le informazioni chiave - ALLEGATO

Di seguito vengono riportate le caratteristiche dell'opzione di investimento sottostante il prodotto in relazione a: obiettivi dell'investimento, Investitori di riferimento, indicatore di rischio, scenari di performance, costi totali, impatto annuale sul rendimento (RIY) nonché il periodo di detenzione raccomandato. L'opzione di investimento rappresenta la scelta di investire il 100% del capitale nella singola opzione.

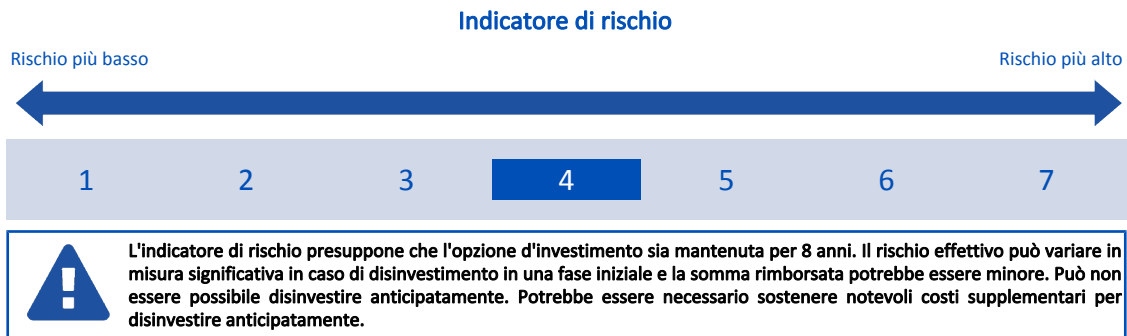
Prodotto: Core Multiram Private (TARIFFE UX48-UX49-UX50-UX51-UX52)

Opzione di investimento: ETF Lyxor MSCI AC World Equity
Emittente: Lyxor International Asset Management
ISIN: LU1829220216
Codice Interno: 18993
Combinazione CNP di appartenenza: AZIONARI
Data di realizzazione del documento: 16/10/2023

Stare per acquistare un'opzione d'investimento che non è semplice e può essere di difficile comprensione.

Obiettivi dell'opzione di investimento: L'ETF investe nei mercati azionari dei paesi sviluppati ed emergenti. La valuta di riferimento del portafoglio è l'euro.
Investitori al dettaglio di riferimento dell'opzione di investimento: il Fondo Esterno è rivolto ai clienti aventi una buona conoscenza e/o esperienza dei mercati finanziari e assicurativi e una media tolleranza al rischio finanziario, i quali intendono investire il proprio capitale nel medio periodo accettando i possibili rischi di perdita connessi all'investimento finanziario.

Quali sono i rischi e qual è il potenziale rendimento?



L'indicatore di rischio è un'indicazione orientativa del livello di rischio di questa opzione di investimento rispetto ad altre opzioni. Esso esprime la probabilità che il prodotto subisca perdite monetarie a causa di movimenti sul mercato o a causa della nostra incapacità di pagarvi quanto dovuto. Abbiamo classificato questa opzione di investimento al livello 4 su 7 che corrisponde alla classe di rischio medio. Ciò significa che le perdite potenziali dovute alla performance futura del prodotto sono classificate nel livello medio e che è molto improbabile che le cattive condizioni di mercato influenzino la capacità di CNP Vita Assicura S.p.A. di pagarvi quanto dovuto.

Scenari di performance

Il possibile rimborso dipenderà dall'andamento futuro dei mercati, che è incerto e non può essere previsto con esattezza. Lo scenario sfavorevole, lo scenario moderato e lo scenario favorevole riportati sono illustrazioni basate sulla performance peggiore, la performance media e la performance migliore del prodotto negli ultimi 13 anni. Nel futuro i mercati potrebbero avere un andamento molto diverso.

Lo scenario di morte si basa sullo scenario moderato ed è calcolato considerando la percentuale di maggiorazione più bassa.

Periodo di detenzione raccomandato: 8 anni		
Esempio di investimento: € 10.000		
Premio assicurativo [€ 0]		
Scenari - Caso vita		
	In caso di uscita dopo 1 anno	In caso di uscita dopo 8 anni
	Possibile rimborso al netto dei costi (Rendimento medio annuo)	
Minimo	Non esiste un rendimento minimo garantito. Potreste perdere il vostro intero investimento o parte di esso.	
Stress	€ 2.110 (-78,93%)	€ 1.010 (-24,95%)
Sfavorevole	€ 8.300 (-17,04%)	€ 7.960 (-2,81%)
Moderato	€ 10.690 (6,91%)	€ 18.340 (7,87%)
Favorevole	€ 13.880 (38,78%)	€ 21.710 (10,17%)
Scenario - Caso morte		
	Possibile rimborso a favore dei vostri beneficiari al netto dei costi	
In caso di decesso dell'Assicurato	€ 10.960	€ 18.700

Le cifre riportate comprendono tutti i costi del prodotto in quanto tale, ma possono non comprendere tutti i costi da voi pagati al consulente o al distributore. Le cifre non tengono conto della vostra situazione fiscale personale, che può incidere anch'essa sull'importo del rimborso.

Lo scenario di stress indica quale potrebbe essere l'importo rimborsato in circostanze di mercato estreme.

Lo scenario sfavorevole si è verificato per un investimento nell'opzione/parametro di riferimento idoneo tra il dicembre 2021 e il agosto 2023.

Lo scenario moderato si è verificato per un investimento nell'opzione/parametro di riferimento idoneo tra il luglio 2014 e il luglio 2022.

Lo scenario favorevole si è verificato per un investimento nell'opzione/parametro di riferimento idoneo tra il settembre 2011 e il settembre 2019.

Questo prodotto non è facilmente liquidabile. In caso di uscita da un investimento prima del periodo di detenzione raccomandato potrebbe essere necessario sostenere costi supplementari.

Quali sono i costi?

La persona che fornisce consulenza sul prodotto o che lo vende potrebbe addebitare altri costi, nel qual caso fornirà informazioni su tali costi, illustrandone l'impatto sull'investimento.

Andamento dei costi nel tempo

Le tabelle mostrano gli importi prelevati dall'investimento per coprire diversi tipi di costi. Tali importi dipendono dall'entità dell'investimento, dalla durata della detenzione del prodotto e dall'andamento del prodotto. Gli importi sono qui riportati a fini illustrativi e si basano su un importo esemplificativo dell'investimento e su diversi possibili periodi di investimento. Si è ipotizzato quanto segue:

- nel primo anno recupero dell'importo investito (rendimento annuo dello 0%). Per gli altri periodi di detenzione si è ipotizzato che il prodotto abbia la performance indicata nello scenario moderato;
- 10.000 Euro di investimento.

	In caso di uscita dopo 1 anno	In caso di uscita dopo 8 anni
Costi totali	€ 353	€ 4.858
Incidenza annuale dei costi (*)	3,5%	3,2% ogni anno

(*) Dimostra come i costi riducano ogni anno il rendimento nel corso del periodo di detenzione. Ad esempio, se l'uscita avviene nel periodo di detenzione raccomandato, si prevede che il rendimento medio annuo sarà pari al 11,1% prima dei costi e al 7,9% al netto dei costi.

Una parte dei costi può essere condivisa con la persona che vende il prodotto per coprire i servizi che fornisce. L'importo vi verrà comunicato in seguito.

Composizione dei costi

Costi una tantum di ingresso o di uscita	Incidenza annuale dei costi in caso di uscita dopo 8 anni	
Costi di ingresso	percentuale dei costi prelevati dal premio pagato al momento della sottoscrizione dell'investimento	0,0%
Costi di uscita	percentuale dei costi prelevati dal vostro investimento prima che vi venga pagato. I costi di uscita sono indicati come "N/A" nella colonna successiva in quanto non si applicano se il prodotto è conservato fino al periodo di detenzione raccomandato.	N/A
Costi correnti registrati ogni anno		
Commissioni di gestione e altri costi amministrativi o di esercizio	percentuale del valore dell'investimento all'anno che tratteniamo ogni anno per la gestione dei vostri investimenti. Si tratta di una stima basata sui costi effettivi dell'ultimo anno.	3,2%
Costi di transazione	percentuale del valore dell'investimento all'anno. Si tratta di una stima dei costi sostenuti per l'acquisto e la vendita degli investimenti sottostanti per il prodotto. L'importo effettivo varierà a seconda di quanto viene acquistato e venduto.	0,0%

Periodo di detenzione raccomandato dell'opzione di investimento: 8 anni.

Altre informazioni rilevanti

Nella sezione "Situazione Fondi" del sito www.gruppocnp.it sono disponibili le performance passate dell'OICR e le informazioni sulla loro modalità di calcolo. Le performance sono riportate per gli ultimi 10 anni o per un minor periodo se non è disponibile una storicità pari a 10 anni e vengono aggiornate e pubblicate mensilmente.

Documento contenente le informazioni chiave - ALLEGATO

Di seguito vengono riportate le caratteristiche dell'opzione di investimento sottostante il prodotto in relazione a: obiettivi dell'investimento, Investitori di riferimento, indicatore di rischio, scenari di performance, costi totali, impatto annuale sul rendimento (RIY) nonché il periodo di detenzione raccomandato. L'opzione di investimento rappresenta la scelta di investire il 100% del capitale nella singola opzione.

Prodotto: Core Multiramo Private (TARIFFE UX48-UX49-UX50-UX51-UX52)

Opzione di investimento: ETF Lyxor MSCI Asia Ex-Japan Equity

Emittente: Amundi Luxembourg S.A.

ISIN: LU1900068161

Codice Interno: 17681

Combinazione CNP di appartenenza: AZIONARI

Data di realizzazione del documento: 16/10/2023

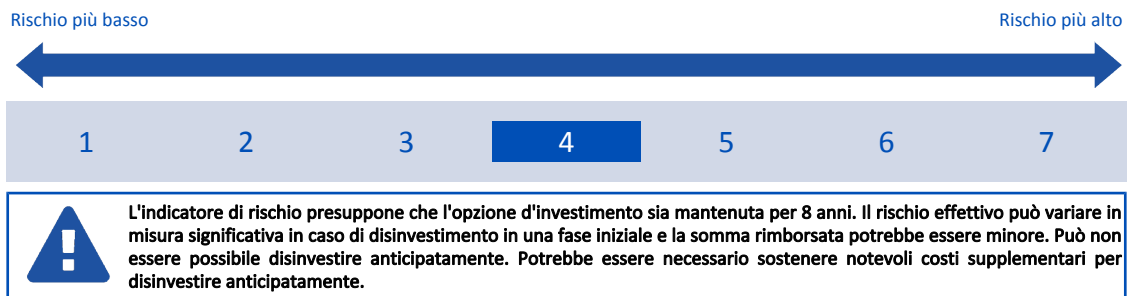
State per acquistare un'opzione d'investimento che non è semplice e può essere di difficile comprensione.

Obiettivi dell'opzione di investimento: L'OICR ha l'obiettivo di replicare l'andamento del Benchmark. L'OICR mira a raggiungere l'obiettivo mediante replica indiretta. L'OICR investe in strumenti derivati al fine del raggiungimento del suo obiettivo. La valuta di riferimento dell'OICR è l'Euro.

Investitori al dettaglio di riferimento dell'opzione di investimento: il Fondo Esterno è rivolto ai clienti aventi una buona conoscenza e/o esperienza dei mercati finanziari e assicurativi e una media tolleranza al rischio finanziario, i quali intendono investire il proprio capitale nel medio periodo accettando i possibili rischi di perdita connessi all'investimento finanziario.

Quali sono i rischi e qual è il potenziale rendimento?

Indicatore di rischio



L'indicatore di rischio è un'indicazione orientativa del livello di rischio di questa opzione di investimento rispetto ad altre opzioni. Esso esprime la probabilità che il prodotto subisca perdite monetarie a causa di movimenti sul mercato o a causa della nostra incapacità di pagarvi quanto dovuto.

Abbiamo classificato questa opzione di investimento al livello 4 su 7 che corrisponde alla classe di rischio medio. Ciò significa che le perdite potenziali dovute alla performance futura del prodotto sono classificate nel livello medio e che è molto improbabile che le cattive condizioni di mercato influenzino la capacità di CNP Vita Assicura S.p.A. di pagarvi quanto dovuto.

Scenari di performance

Il possibile rimborso dipenderà dall'andamento futuro dei mercati, che è incerto e non può essere previsto con esattezza. Lo scenario sfavorevole, lo scenario moderato e lo scenario favorevole riportati sono illustrazioni basate sulla performance peggiore, la performance media e la performance migliore del prodotto negli ultimi 13 anni. Nel futuro i mercati potrebbero avere un andamento molto diverso.

Lo scenario di morte si basa sullo scenario moderato ed è calcolato considerando la percentuale di maggiorazione più bassa.

Periodo di detenzione raccomandato: 8 anni

Esempio di investimento: € 10.000

Premio assicurativo [€ 0]

Scenari - Caso vita

In caso di uscita dopo 1 anno

In caso di uscita dopo 8 anni

Possibile rimborso al netto dei costi (Rendimento medio annuo)

	In caso di uscita dopo 1 anno	In caso di uscita dopo 8 anni
Minimo	Non esiste un rendimento minimo garantito. Potreste perdere il vostro intero investimento o parte di esso.	
Stress	€ 1.970 (-80,34%)	€ 980 (-25,21%)
Sfavorevole	€ 7.500 (-25,01%)	€ 6.520 (-5,21%)
Moderato	€ 10.090 (0,90%)	€ 14.070 (4,36%)
Favorevole	€ 14.170 (41,67%)	€ 17.770 (7,45%)

Scenari - Caso morte

Possibile rimborso a favore dei vostri beneficiari al netto dei costi

In caso di decesso dell'Assicurato

€ 10.340

€ 14.350

Le cifre riportate comprendono tutti i costi del prodotto in quanto tale, ma possono non comprendere tutti i costi da voi pagati al consulente o al distributore. Le cifre non tengono conto della vostra situazione fiscale personale, che può incidere anch'essa sull'importo del rimborso.

Lo scenario di stress indica quale potrebbe essere l'importo rimborsato in circostanze di mercato estreme.

Lo scenario sfavorevole si è verificato per un investimento nell'opzione/parametro di riferimento idoneo tra il giugno 2021 e il agosto 2023.

Lo scenario moderato si è verificato per un investimento nell'opzione/parametro di riferimento idoneo tra il maggio 2014 e il maggio 2022.

Lo scenario favorevole si è verificato per un investimento nell'opzione/parametro di riferimento idoneo tra il giugno 2013 e il giugno 2021.

Questo prodotto non è facilmente liquidabile. In caso di uscita da un investimento prima del periodo di detenzione raccomandato potrebbe essere

necessario sostenere costi supplementari.

Quali sono i costi?

La persona che fornisce consulenza sul prodotto o che lo vende potrebbe addebitare altri costi, nel qual caso fornirà informazioni su tali costi, illustrandone l'impatto sull'investimento.

Andamento dei costi nel tempo

Le tabelle mostrano gli importi prelevati dall'investimento per coprire diversi tipi di costi. Tali importi dipendono dall'entità dell'investimento, dalla durata della detenzione del prodotto e dall'andamento del prodotto. Gli importi sono qui riportati a fini illustrativi e si basano su un importo esemplificativo dell'investimento e su diversi possibili periodi di investimento. Si è ipotizzato quanto segue:

- nel primo anno recupero dell'importo investito (rendimento annuo dello 0%). Per gli altri periodi di detenzione si è ipotizzato che il prodotto abbia la performance indicata nello scenario moderato;
- 10.000 Euro di investimento.

	In caso di uscita dopo 1 anno	In caso di uscita dopo 8 anni
Costi totali	€ 358	€ 3.814
Incidenza annuale dei costi (*)	3,6%	3,2% ogni anno

(*) Dimostra come i costi riducano ogni anno il rendimento nel corso del periodo di detenzione. Ad esempio, se l'uscita avviene nel periodo di detenzione raccomandato, si prevede che il rendimento medio annuo sarà pari al 7,6% prima dei costi e al 4,4% al netto dei costi.

Una parte dei costi può essere condivisa con la persona che vende il prodotto per coprire i servizi che fornisce. L'importo vi verrà comunicato in seguito.

Composizione dei costi

Costi una tantum di ingresso o di uscita	Incidenza annuale dei costi in caso di uscita dopo 8 anni
Costi di ingresso	percentuale dei costi prelevati dal premio pagato al momento della sottoscrizione dell'investimento 0,0%
Costi di uscita	percentuale dei costi prelevati dal vostro investimento prima che vi venga pagato. I costi di uscita sono indicati come "N/A" nella colonna successiva in quanto non si applicano se il prodotto è conservato fino al periodo di detenzione raccomandato. N/A
Costi correnti registrati ogni anno	
Commissioni di gestione e altri costi amministrativi o di esercizio	percentuale del valore dell'investimento all'anno che tratteniamo ogni anno per la gestione dei vostri investimenti. Si tratta di una stima basata sui costi effettivi dell'ultimo anno. 3,2%
Costi di transazione	percentuale del valore dell'investimento all'anno. Si tratta di una stima dei costi sostenuti per l'acquisto e la vendita degli investimenti sottostanti per il prodotto. L'importo effettivo varierà a seconda di quanto viene acquistato e venduto. 0,0%

Periodo di detenzione raccomandato dell'opzione di investimento: 8 anni.

Altre informazioni rilevanti

Nella sezione "Situazione Fondi" del sito www.gruppocnp.it sono disponibili le performance passate dell'OICR e le informazioni sulla loro modalità di calcolo. Le performance sono riportate per gli ultimi 10 anni o per un minor periodo se non è disponibile una storicità pari a 10 anni e vengono aggiornate e pubblicate mensilmente.

Documento contenente le informazioni chiave - ALLEGATO

Di seguito vengono riportate le caratteristiche dell'opzione di investimento sottostante il prodotto in relazione a: obiettivi dell'investimento, Investitori di riferimento, indicatore di rischio, scenari di performance, costi totali, impatto annuale sul rendimento (RIY) nonché il periodo di detenzione raccomandato. L'opzione di investimento rappresenta la scelta di investire il 100% del capitale nella singola opzione.

Prodotto: Core Multiramo Private (TARIFFE UX48-UX49-UX50-UX51-UX52)

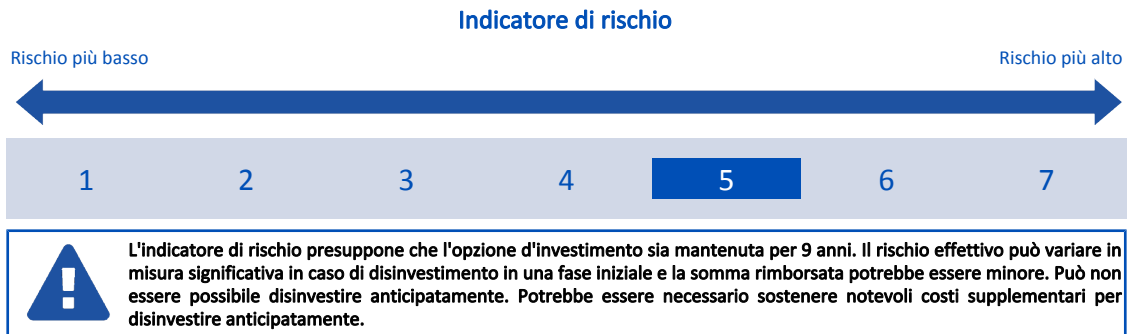
Opzione di investimento: ETF Lyxor MSCI China Equity
 Emittente: Lyxor International Asset Management
 ISIN: LU1841731745
 Codice Interno: 18996
 Combinazione CNP di appartenenza: AZIONARI
 Data di realizzazione del documento: 16/10/2023

State per acquistare un'opzione d'investimento che non è semplice e può essere di difficile comprensione.

Obiettivi dell'opzione di investimento: L'ETF investe in titoli large e mid cap che esemplificano l'economia cinese, mediante l'esposizione ad azioni cinesi di tipo A, azioni H, azioni B, "red chips" e "chip P" e titoli quotati all'estero (ad esempio ADR), coprendo circa l'85% dell'universo azionario cinese. La valuta di riferimento del portafoglio è il dollaro statunitense.

Investitori al dettaglio di riferimento dell'opzione di investimento: il Fondo Esterno è rivolto ai clienti aventi una buona conoscenza e/o esperienza dei mercati finanziari e assicurativi e una alta tolleranza al rischio finanziario, i quali intendono investire il proprio capitale nel medio periodo accettando i possibili rischi di perdita connessi all'investimento finanziario.

Quali sono i rischi e qual è il potenziale rendimento?



L'indicatore di rischio è un'indicazione orientativa del livello di rischio di questa opzione di investimento rispetto ad altre opzioni. Esso esprime la probabilità che il prodotto subisca perdite monetarie a causa di movimenti sul mercato o a causa della nostra incapacità di pagarvi quanto dovuto.

Abbiamo classificato questa opzione di investimento al livello 5 su 7 che corrisponde alla classe di rischio medio-alto. Ciò significa che le perdite potenziali dovute alla performance futura del prodotto sono classificate nel livello medio-alto e che è molto improbabile che le cattive condizioni di mercato influenzino la capacità di CNP Vita Assicura S.p.A. di pagarvi quanto dovuto.

Scenari di performance

Il possibile rimborso dipenderà dall'andamento futuro dei mercati, che è incerto e non può essere previsto con esattezza. Lo scenario sfavorevole, lo scenario moderato e lo scenario favorevole riportati sono illustrazioni basate sulla performance peggiore, la performance media e la performance migliore del prodotto negli ultimi 14 anni. Nel futuro i mercati potrebbero avere un andamento molto diverso.

Lo scenario di morte si basa sullo scenario moderato ed è calcolato considerando la percentuale di maggiorazione più bassa.

Periodo di detenzione raccomandato: 9 anni		Esempio di investimento: € 10.000	
Premio assicurativo [€ 0]		In caso di uscita dopo 1 anno	In caso di uscita dopo 9 anni
Scenari - Caso vita		Possibile rimborso al netto dei costi (Rendimento medio annuo)	
Minimo	Non esiste un rendimento minimo garantito. Potreste perdere il vostro intero investimento o parte di esso.		
Stress		€ 1.590 (-84,09%)	€ 370 (-30,76%)
Sfavorevole		€ 5.740 (-42,64%)	€ 4.800 (-7,83%)
Moderato		€ 10.120 (1,19%)	€ 14.880 (4,51%)
Favorevole		€ 17.760 (77,60%)	€ 22.800 (9,59%)
Scenario - Caso morte		Possibile rimborso a favore dei vostri beneficiari al netto dei costi	
In caso di decesso dell'Assicurato		€ 10.370	€ 15.170

Le cifre riportate comprendono tutti i costi del prodotto in quanto tale, ma possono non comprendere tutti i costi da voi pagati al consulente o al distributore. Le cifre non tengono conto della vostra situazione fiscale personale, che può incidere anch'essa sull'importo del rimborso.

Lo scenario di stress indica quale potrebbe essere l'importo rimborsato in circostanze di mercato estreme.

Lo scenario sfavorevole si è verificato per un investimento nell'opzione/parametro di riferimento idoneo tra il gennaio 2021 e il agosto 2023.

Lo scenario moderato si è verificato per un investimento nell'opzione/parametro di riferimento idoneo tra il gennaio 2011 e il gennaio 2020.

Lo scenario favorevole si è verificato per un investimento nell'opzione/parametro di riferimento idoneo tra il novembre 2011 e il novembre 2020.

Questo prodotto non è facilmente liquidabile. In caso di uscita da un investimento prima del periodo di detenzione raccomandato potrebbe essere necessario sostenere costi supplementari.

Quali sono i costi?

La persona che fornisce consulenza sul prodotto o che lo vende potrebbe addebitare altri costi, nel qual caso fornirà informazioni su tali costi, illustrandone l'impatto sull'investimento.

Andamento dei costi nel tempo

Le tabelle mostrano gli importi prelevati dall'investimento per coprire diversi tipi di costi. Tali importi dipendono dall'entità dell'investimento, dalla durata della detenzione del prodotto e dall'andamento del prodotto. Gli importi sono qui riportati a fini illustrativi e si basano su un importo esemplificativo dell'investimento e su diversi possibili periodi di investimento. Si è ipotizzato quanto segue:

- nel primo anno recupero dell'importo investito (rendimento annuo dello 0%). Per gli altri periodi di detenzione si è ipotizzato che il prodotto abbia la performance indicata nello scenario moderato;
- 10.000 Euro di investimento.

	In caso di uscita dopo 1 anno	In caso di uscita dopo 9 anni
Costi totali	€ 337	€ 4.268
Incidenza annuale dei costi (*)	3,4%	3,0% ogni anno

(*) Dimostra come i costi riducano ogni anno il rendimento nel corso del periodo di detenzione. Ad esempio, se l'uscita avviene nel periodo di detenzione raccomandato, si prevede che il rendimento medio annuo sarà pari al 7,5% prima dei costi e al 4,5% al netto dei costi.

Una parte dei costi può essere condivisa con la persona che vende il prodotto per coprire i servizi che fornisce. L'importo vi verrà comunicato in seguito.

Composizione dei costi

Costi una tantum di ingresso o di uscita	Incidenza annuale dei costi in caso di uscita dopo 9 anni
Costi di ingresso	percentuale dei costi prelevati dal premio pagato al momento della sottoscrizione dell'investimento 0,0%
Costi di uscita	percentuale dei costi prelevati dal vostro investimento prima che vi venga pagato. I costi di uscita sono indicati come "N/A" nella colonna successiva in quanto non si applicano se il prodotto è conservato fino al periodo di detenzione raccomandato. N/A
Costi correnti registrati ogni anno	
Commissioni di gestione e altri costi amministrativi o di esercizio	percentuale del valore dell'investimento all'anno che tratteniamo ogni anno per la gestione dei vostri investimenti. Si tratta di una stima basata sui costi effettivi dell'ultimo anno. 3,0%
Costi di transazione	percentuale del valore dell'investimento all'anno. Si tratta di una stima dei costi sostenuti per l'acquisto e la vendita degli investimenti sottostanti per il prodotto. L'importo effettivo varierà a seconda di quanto viene acquistato e venduto. 0,0%

Periodo di detenzione raccomandato dell'opzione di investimento: 9 anni.

Altre informazioni rilevanti

Nella sezione "Situazione Fondi" del sito www.gruppocnp.it sono disponibili le performance passate dell'OICR e le informazioni sulla loro modalità di calcolo. Le performance sono riportate per gli ultimi 10 anni o per un minor periodo se non è disponibile una storicità pari a 10 anni e vengono aggiornate e pubblicate mensilmente.

Documento contenente le informazioni chiave - ALLEGATO

Di seguito vengono riportate le caratteristiche dell'opzione di investimento sottostante il prodotto in relazione a: obiettivi dell'investimento, Investitori di riferimento, indicatore di rischio, scenari di performance, costi totali, impatto annuale sul rendimento (RIY) nonché il periodo di detenzione raccomandato. L'opzione di investimento rappresenta la scelta di investire il 100% del capitale nella singola opzione.

Prodotto: Core Multiram Private (TARIFFE UX48-UX49-UX50-UX51-UX52)

Opzione di investimento: ETF Lyxor MSCI Digital Economy ESG Equity

Emittente: Lyxor International Asset Management

ISIN: LU2023678878

Codice Interno: 19976

Combinazione CNP di appartenenza: AZIONARI SOSTENIBILI

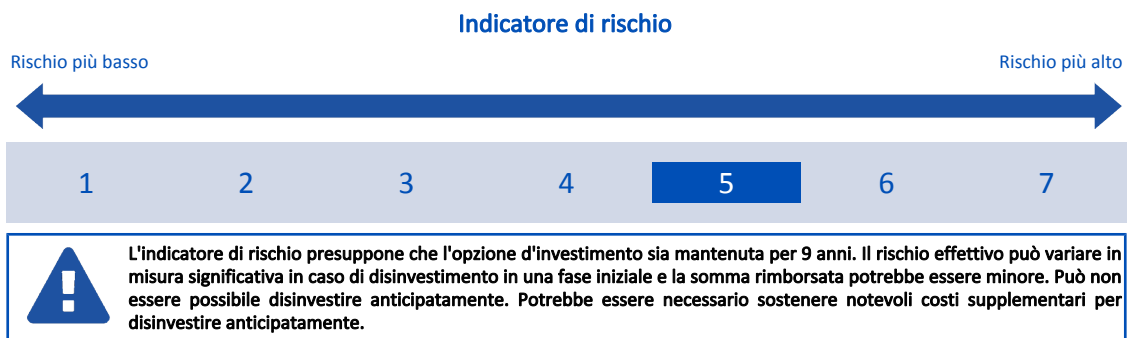
Data di realizzazione del documento: 16/10/2023

State per acquistare un'opzione d'investimento che non è semplice e può essere di difficile comprensione.

Obiettivi dell'opzione di investimento: L'obiettivo di investimento dell'ETF consiste nel replicare l'andamento, sia al rialzo che al ribasso, del benchmark, rappresentato dall'indice MSCI ACWI IMI Digital Economy ESG Filtered Net Total Return, denominato in dollari statunitensi, riducendo al minimo la volatilità dovuta alla differenza tra la performance dell'ETF e la performance del Benchmark. Il Benchmark mira a rappresentare il rendimento di società che dovrebbero ricavare entrate significative dalla catena di valore dell'economia digitale. La valuta del portafoglio è il dollaro statunitense.

Investitori al dettaglio di riferimento dell'opzione di investimento: il Fondo Esterno è rivolto ai clienti aventi una buona conoscenza e/o esperienza dei mercati finanziari e assicurativi e una alta tolleranza al rischio finanziario, i quali intendono investire il proprio capitale nel medio periodo accettando i possibili rischi di perdita connessi all'investimento finanziario.

Quali sono i rischi e qual è il potenziale rendimento?



L'indicatore di rischio è un'indicazione orientativa del livello di rischio di questa opzione di investimento rispetto ad altre opzioni. Esso esprime la probabilità che il prodotto subisca perdite monetarie a causa di movimenti sul mercato o a causa della nostra incapacità di pagarvi quanto dovuto.

Abbiamo classificato questa opzione di investimento al livello 5 su 7 che corrisponde alla classe di rischio medio-alto. Ciò significa che le perdite potenziali dovute alla performance futura del prodotto sono classificate nel livello medio-alto e che è molto improbabile che le cattive condizioni di mercato influenzino la capacità di CNP Vita Assicura S.p.A. di pagarvi quanto dovuto.

Scenari di performance

Il possibile rimborso dipenderà dall'andamento futuro dei mercati, che è incerto e non può essere previsto con esattezza. Lo scenario sfavorevole, lo scenario moderato e lo scenario favorevole riportati sono illustrazioni basate sulla performance peggiore, la performance media e la performance migliore del prodotto negli ultimi 14 anni. Nel futuro i mercati potrebbero avere un andamento molto diverso.

Lo scenario di morte si basa sullo scenario moderato ed è calcolato considerando la percentuale di maggiorazione più bassa.

Periodo di detenzione raccomandato: 9 anni		Esempio di investimento: € 10.000	
Premio assicurativo [€ 0]		In caso di uscita dopo 1 anno	In caso di uscita dopo 9 anni
Scenari - Caso vita		Possibile rimborso al netto dei costi (Rendimento medio annuo)	
Minimo	Non esiste un rendimento minimo garantito. Potreste perdere il vostro intero investimento o parte di esso.		
Stress		€ 3.300 (-66,99%)	€ 880 (-23,64%)
Sfavorevole		€ 6.220 (-37,77%)	€ 6.080 (-5,38%)
Moderato		€ 10.250 (2,49%)	€ 26.410 (11,40%)
Favorevole		€ 17.400 (74,04%)	€ 38.850 (16,28%)
Scenario - Caso morte		Possibile rimborso a favore dei vostri beneficiari al netto dei costi	
In caso di decesso dell'Assicurato		€ 10.510	€ 26.940

Le cifre riportate comprendono tutti i costi del prodotto in quanto tale, ma possono non comprendere tutti i costi da voi pagati al consulente o al distributore. Le cifre non tengono conto della vostra situazione fiscale personale, che può incidere anch'essa sull'importo del rimborso.

Lo scenario di stress indica quale potrebbe essere l'importo rimborsato in circostanze di mercato estreme.

Lo scenario sfavorevole si è verificato per un investimento nell'opzione/parametro di riferimento idoneo tra il ottobre 2021 e il agosto 2023.

Lo scenario moderato si è verificato per un investimento nell'opzione/parametro di riferimento idoneo tra il febbraio 2014 e il febbraio 2023.

Lo scenario favorevole si è verificato per un investimento nell'opzione/parametro di riferimento idoneo tra il ottobre 2012 e il ottobre 2021.

Questo prodotto non è facilmente liquidabile. In caso di uscita da un investimento prima del periodo di detenzione raccomandato potrebbe essere necessario sostenere costi supplementari.

Quali sono i costi?

La persona che fornisce consulenza sul prodotto o che lo vende potrebbe addebitare altri costi, nel qual caso fornirà informazioni su tali costi, illustrandone l'impatto sull'investimento.

Andamento dei costi nel tempo

Le tabelle mostrano gli importi prelevati dall'investimento per coprire diversi tipi di costi. Tali importi dipendono dall'entità dell'investimento, dalla durata della detenzione del prodotto e dall'andamento del prodotto. Gli importi sono qui riportati a fini illustrativi e si basano su un importo esemplificativo dell'investimento e su diversi possibili periodi di investimento. Si è ipotizzato quanto segue:

- nel primo anno recupero dell'importo investito (rendimento annuo dello 0%). Per gli altri periodi di detenzione si è ipotizzato che il prodotto abbia la performance indicata nello scenario moderato;
- 10.000 Euro di investimento.

	In caso di uscita dopo 1 anno	In caso di uscita dopo 9 anni
Costi totali	€ 353	€ 7.955
Incidenza annuale dei costi (*)	3,5%	3,3% ogni anno

(*) Dimostra come i costi riducano ogni anno il rendimento nel corso del periodo di detenzione. Ad esempio, se l'uscita avviene nel periodo di detenzione raccomandato, si prevede che il rendimento medio annuo sarà pari al 14,7% prima dei costi e al 11,4% al netto dei costi.

Una parte dei costi può essere condivisa con la persona che vende il prodotto per coprire i servizi che fornisce. L'importo vi verrà comunicato in seguito.

Composizione dei costi

Costi una tantum di ingresso o di uscita	Incidenza annuale dei costi in caso di uscita dopo 9 anni
Costi di ingresso	percentuale dei costi prelevati dal premio pagato al momento della sottoscrizione dell'investimento 0,0%
Costi di uscita	percentuale dei costi prelevati dal vostro investimento prima che vi venga pagato. I costi di uscita sono indicati come "N/A" nella colonna successiva in quanto non si applicano se il prodotto è conservato fino al periodo di detenzione raccomandato. N/A
Costi correnti registrati ogni anno	
Commissioni di gestione e altri costi amministrativi o di esercizio	percentuale del valore dell'investimento all'anno che tratteniamo ogni anno per la gestione dei vostri investimenti. Si tratta di una stima basata sui costi effettivi dell'ultimo anno. 3,3%
Costi di transazione	percentuale del valore dell'investimento all'anno. Si tratta di una stima dei costi sostenuti per l'acquisto e la vendita degli investimenti sottostanti per il prodotto. L'importo effettivo varierà a seconda di quanto viene acquistato e venduto. 0,0%

Periodo di detenzione raccomandato dell'opzione di investimento: 9 anni.

Altre informazioni rilevanti

Nella sezione "Situazione Fondi" del sito www.gruppcnp.it sono disponibili le performance passate dell'OICR e le informazioni sulla loro modalità di calcolo. Le performance sono riportate per gli ultimi 10 anni o per un minor periodo se non è disponibile una storicità pari a 10 anni e vengono aggiornate e pubblicate mensilmente.

Documento contenente le informazioni chiave - ALLEGATO

Di seguito vengono riportate le caratteristiche dell'opzione di investimento sottostante il prodotto in relazione a: obiettivi dell'investimento, Investitori di riferimento, indicatore di rischio, scenari di performance, costi totali, impatto annuale sul rendimento (RIY) nonché il periodo di detenzione raccomandato. L'opzione di investimento rappresenta la scelta di investire il 100% del capitale nella singola opzione.

Prodotto: Core Multiramo Private (TARIFFE UX48-UX49-UX50-UX51-UX52)

Opzione di investimento: ETF Lyxor MSCI Disruptive Technology ESG Equity

Emittente: Lyxor International Asset Management

ISIN: LU2023678282

Codice Interno: 18983

Combinazione CNP di appartenenza: AZIONARI SOSTENIBILI

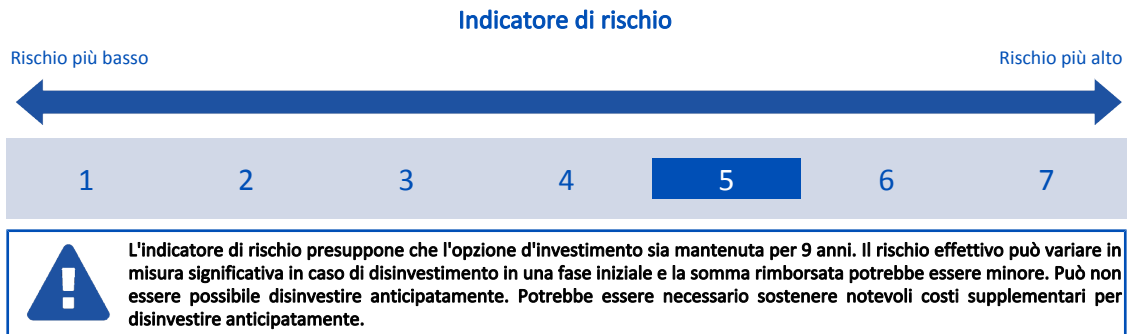
Data di realizzazione del documento: 16/10/2023

State per acquistare un'opzione d'investimento che non è semplice e può essere di difficile comprensione.

Obiettivi dell'opzione di investimento: L'ETF investe nei titoli compresi nel proprio Benchmark, che rappresenta il rendimento di società che operano in linea con le tematiche comunemente associate alla "disruptive technology" o definite come tali. La valuta di riferimento del portafoglio è il dollaro statunitense.

Investitori al dettaglio di riferimento dell'opzione di investimento: il Fondo Esterno è rivolto ai clienti aventi una buona conoscenza e/o esperienza dei mercati finanziari e assicurativi e una alta tolleranza al rischio finanziario, i quali intendono investire il proprio capitale nel medio periodo accettando i possibili rischi di perdita connessi all'investimento finanziario.

Quali sono i rischi e qual è il potenziale rendimento?



L'indicatore di rischio è un'indicazione orientativa del livello di rischio di questa opzione di investimento rispetto ad altre opzioni. Esso esprime la probabilità che il prodotto subisca perdite monetarie a causa di movimenti sul mercato o a causa della nostra incapacità di pagarvi quanto dovuto.

Abbiamo classificato questa opzione di investimento al livello 5 su 7 che corrisponde alla classe di rischio medio-alto. Ciò significa che le perdite potenziali dovute alla performance futura del prodotto sono classificate nel livello medio-alto e che è molto improbabile che le cattive condizioni di mercato influenzino la capacità di CNP Vita Assicura S.p.A. di pagarvi quanto dovuto.

Scenari di performance

Il possibile rimborso dipenderà dall'andamento futuro dei mercati, che è incerto e non può essere previsto con esattezza. Lo scenario sfavorevole, lo scenario moderato e lo scenario favorevole riportati sono illustrazioni basate sulla performance peggiore, la performance media e la performance migliore del prodotto negli ultimi 14 anni. Nel futuro i mercati potrebbero avere un andamento molto diverso.

Lo scenario di morte si basa sullo scenario moderato ed è calcolato considerando la percentuale di maggiorazione più bassa.

Periodo di detenzione raccomandato: 9 anni			
Esempio di investimento: € 10.000			
Premio assicurativo [€ 0]			
Scenari - Caso vita		In caso di uscita dopo 1 anno	In caso di uscita dopo 9 anni
Possibile rimborso al netto dei costi (Rendimento medio annuo)			
Minimo			
Non esiste un rendimento minimo garantito. Potreste perdere il vostro intero investimento o parte di esso.			
Stress		€ 3.170 (-68,32%)	€ 930 (-23,22%)
Sfavorevole		€ 6.570 (-34,30%)	€ 6.140 (-5,27%)
Moderato		€ 9.830 (-1,71%)	€ 19.310 (7,59%)
Favorevole		€ 16.590 (65,90%)	€ 26.460 (11,42%)
Scenario - Caso morte		Possibile rimborso a favore dei vostri beneficiari al netto dei costi	
In caso di decesso dell'Assicurato		€ 10.080	€ 19.700

Le cifre riportate comprendono tutti i costi del prodotto in quanto tale, ma possono non comprendere tutti i costi da voi pagati al consulente o al distributore. Le cifre non tengono conto della vostra situazione fiscale personale, che può incidere anch'essa sull'importo del rimborso.

Lo scenario di stress indica quale potrebbe essere l'importo rimborsato in circostanze di mercato estreme.

Lo scenario sfavorevole si è verificato per un investimento nell'opzione/parametro di riferimento idoneo tra il dicembre 2021 e il agosto 2023.

Lo scenario moderato si è verificato per un investimento nell'opzione/parametro di riferimento idoneo tra il febbraio 2014 e il febbraio 2023.

Lo scenario favorevole si è verificato per un investimento nell'opzione/parametro di riferimento idoneo tra il dicembre 2012 e il dicembre 2021.

Questo prodotto non è facilmente liquidabile. In caso di uscita da un investimento prima del periodo di detenzione raccomandato potrebbe essere necessario sostenere costi supplementari.

Quali sono i costi?

La persona che fornisce consulenza sul prodotto o che lo vende potrebbe addebitare altri costi, nel qual caso fornirà informazioni su tali costi, illustrandone l'impatto sull'investimento.

Andamento dei costi nel tempo

Le tabelle mostrano gli importi prelevati dall'investimento per coprire diversi tipi di costi. Tali importi dipendono dall'entità dell'investimento, dalla durata della detenzione del prodotto e dall'andamento del prodotto. Gli importi sono qui riportati a fini illustrativi e si basano su un importo esemplificativo dell'investimento e su diversi possibili periodi di investimento. Si è ipotizzato quanto segue:

- nel primo anno recupero dell'importo investito (rendimento annuo dello 0%). Per gli altri periodi di detenzione si è ipotizzato che il prodotto abbia la performance indicata nello scenario moderato;
- 10.000 Euro di investimento.

	In caso di uscita dopo 1 anno	In caso di uscita dopo 9 anni
Costi totali	€ 353	€ 5.847
Incidenza annuale dei costi (*)	3,5%	3,2% ogni anno

(*) Dimostra come i costi riducano ogni anno il rendimento nel corso del periodo di detenzione. Ad esempio, se l'uscita avviene nel periodo di detenzione raccomandato, si prevede che il rendimento medio annuo sarà pari al 10,8% prima dei costi e al 7,6% al netto dei costi.

Una parte dei costi può essere condivisa con la persona che vende il prodotto per coprire i servizi che fornisce. L'importo vi verrà comunicato in seguito.

Composizione dei costi

Costi una tantum di ingresso o di uscita	Incidenza annuale dei costi in caso di uscita dopo 9 anni
Costi di ingresso	percentuale dei costi prelevati dal premio pagato al momento della sottoscrizione dell'investimento 0,0%
Costi di uscita	percentuale dei costi prelevati dal vostro investimento prima che vi venga pagato. I costi di uscita sono indicati come "N/A" nella colonna successiva in quanto non si applicano se il prodotto è conservato fino al periodo di detenzione raccomandato. N/A
Costi correnti registrati ogni anno	
Commissioni di gestione e altri costi amministrativi o di esercizio	percentuale del valore dell'investimento all'anno che tratteniamo ogni anno per la gestione dei vostri investimenti. Si tratta di una stima basata sui costi effettivi dell'ultimo anno. 3,2%
Costi di transazione	percentuale del valore dell'investimento all'anno. Si tratta di una stima dei costi sostenuti per l'acquisto e la vendita degli investimenti sottostanti per il prodotto. L'importo effettivo varierà a seconda di quanto viene acquistato e venduto. 0,0%

Periodo di detenzione raccomandato dell'opzione di investimento: 9 anni.

Altre informazioni rilevanti

Nella sezione "Situazione Fondi" del sito www.gruppocnp.it sono disponibili le performance passate dell'OICR e le informazioni sulla loro modalità di calcolo. Le performance sono riportate per gli ultimi 10 anni o per un minor periodo se non è disponibile una storicità pari a 10 anni e vengono aggiornate e pubblicate mensilmente.

Documento contenente le informazioni chiave - ALLEGATO

Di seguito vengono riportate le caratteristiche dell'opzione di investimento sottostante il prodotto in relazione a: obiettivi dell'investimento, Investitori di riferimento, indicatore di rischio, scenari di performance, costi totali, impatto annuale sul rendimento (RIY) nonché il periodo di detenzione raccomandato. L'opzione di investimento rappresenta la scelta di investire il 100% del capitale nella singola opzione.

Prodotto: Core Multiram Private (TARIFFE UX48-UX49-UX50-UX51-UX52)

Opzione di investimento: ETF Lyxor MSCI Emerging Asia Equity
Emittente: Lyxor International Asset Management
ISIN: LU1781541849
Codice Interno: 18992
Combinazione CNP di appartenenza: AZIONARI
Data di realizzazione del documento: 16/10/2023

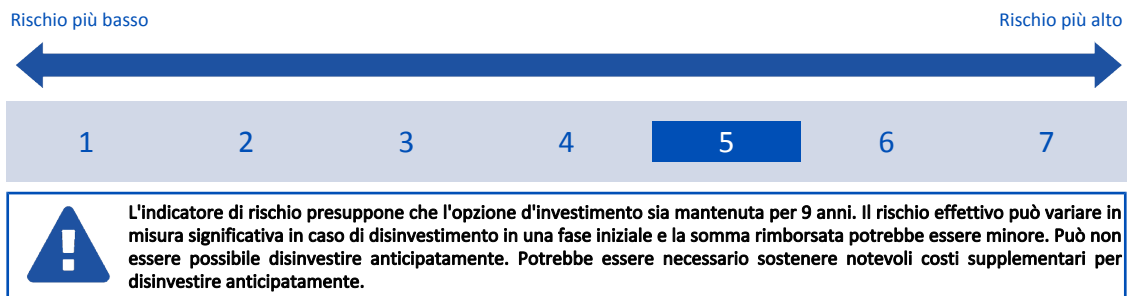
Stare per acquistare un'opzione d'investimento che non è semplice e può essere di difficile comprensione.

Obiettivi dell'opzione di investimento: L'ETF investe in titoli azionari large e mid cap dei mercati emergenti dell'Asia. La valuta di riferimento del portafoglio è il dollaro statunitense.

Investitori al dettaglio di riferimento dell'opzione di investimento: il Fondo Esterno è rivolto ai clienti aventi una buona conoscenza e/o esperienza dei mercati finanziari e assicurativi e una alta tolleranza al rischio finanziario, i quali intendono investire il proprio capitale nel medio periodo accettando i possibili rischi di perdita connessi all'investimento finanziario.

Quali sono i rischi e qual è il potenziale rendimento?

Indicatore di rischio



L'indicatore di rischio è un'indicazione orientativa del livello di rischio di questa opzione di investimento rispetto ad altre opzioni. Esso esprime la probabilità che il prodotto subisca perdite monetarie a causa di movimenti sul mercato o a causa della nostra incapacità di pagarvi quanto dovuto.

Abbiamo classificato questa opzione di investimento al livello 5 su 7 che corrisponde alla classe di rischio medio-alto. Ciò significa che le perdite potenziali dovute alla performance futura del prodotto sono classificate nel livello medio-alto e che è molto improbabile che le cattive condizioni di mercato influenzino la capacità di CNP Vita Assicura S.p.A. di pagarvi quanto dovuto.

Scenari di performance

Il possibile rimborso dipenderà dall'andamento futuro dei mercati, che è incerto e non può essere previsto con esattezza. Lo scenario sfavorevole, lo scenario moderato e lo scenario favorevole riportati sono illustrazioni basate sulla performance peggiore, la performance media e la performance migliore del prodotto negli ultimi 14 anni. Nel futuro i mercati potrebbero avere un andamento molto diverso.

Lo scenario di morte si basa sullo scenario moderato ed è calcolato considerando la percentuale di maggiorazione più bassa.

Periodo di detenzione raccomandato: 9 anni		
Esempio di investimento: € 10.000		
Premio assicurativo [€ 0]		
Scenari - Caso vita	In caso di uscita dopo 1 anno	In caso di uscita dopo 9 anni
	Possibile rimborso al netto dei costi (Rendimento medio annuo)	
Minimo	Non esiste un rendimento minimo garantito. Potreste perdere il vostro intero investimento o parte di esso.	
Stress	€ 1.910 (-80,90%)	€ 720 (-25,33%)
Sfavorevole	€ 7.330 (-26,67%)	€ 6.390 (-4,85%)
Moderato	€ 10.300 (3,02%)	€ 15.260 (4,81%)
Favorevole	€ 14.580 (45,75%)	€ 19.400 (7,64%)
Scenari - Caso morte	Possibile rimborso a favore dei vostri beneficiari al netto dei costi	
In caso di decesso dell'Assicurato	€ 10.560	€ 15.570

Le cifre riportate comprendono tutti i costi del prodotto in quanto tale, ma possono non comprendere tutti i costi da voi pagati al consulente o al distributore. Le cifre non tengono conto della vostra situazione fiscale personale, che può incidere anch'essa sull'importo del rimborso.

Lo scenario di stress indica quale potrebbe essere l'importo rimborsato in circostanze di mercato estreme.

Lo scenario sfavorevole si è verificato per un investimento nell'opzione/parametro di riferimento idoneo tra il giugno 2021 e il agosto 2023.

Lo scenario moderato si è verificato per un investimento nell'opzione/parametro di riferimento idoneo tra il aprile 2013 e il aprile 2022.

Lo scenario favorevole si è verificato per un investimento nell'opzione/parametro di riferimento idoneo tra il giugno 2012 e il giugno 2021.

Questo prodotto non è facilmente liquidabile. In caso di uscita da un investimento prima del periodo di detenzione raccomandato potrebbe essere

necessario sostenere costi supplementari.

Quali sono i costi?

La persona che fornisce consulenza sul prodotto o che lo vende potrebbe addebitare altri costi, nel qual caso fornirà informazioni su tali costi, illustrandone l'impatto sull'investimento.

Andamento dei costi nel tempo

Le tabelle mostrano gli importi prelevati dall'investimento per coprire diversi tipi di costi. Tali importi dipendono dall'entità dell'investimento, dalla durata della detenzione del prodotto e dall'andamento del prodotto. Gli importi sono qui riportati a fini illustrativi e si basano su un importo esemplificativo dell'investimento e su diversi possibili periodi di investimento. Si è ipotizzato quanto segue:

- nel primo anno recupero dell'importo investito (rendimento annuo dello 0%). Per gli altri periodi di detenzione si è ipotizzato che il prodotto abbia la performance indicata nello scenario moderato;
- 10.000 Euro di investimento.

	In caso di uscita dopo 1 anno	In caso di uscita dopo 9 anni
Costi totali	€ 320	€ 4.100
Incidenza annuale dei costi (*)	3,2%	2,8% ogni anno

(*) Dimostra come i costi riducano ogni anno il rendimento nel corso del periodo di detenzione. Ad esempio, se l'uscita avviene nel periodo di detenzione raccomandato, si prevede che il rendimento medio annuo sarà pari al 7,6% prima dei costi e al 4,8% al netto dei costi.

Una parte dei costi può essere condivisa con la persona che vende il prodotto per coprire i servizi che fornisce. L'importo vi verrà comunicato in seguito.

Composizione dei costi

Costi una tantum di ingresso o di uscita	Incidenza annuale dei costi in caso di uscita dopo 9 anni
Costi di ingresso	percentuale dei costi prelevati dal premio pagato al momento della sottoscrizione dell'investimento 0,0%
Costi di uscita	percentuale dei costi prelevati dal vostro investimento prima che vi venga pagato. I costi di uscita sono indicati come "N/A" nella colonna successiva in quanto non si applicano se il prodotto è conservato fino al periodo di detenzione raccomandato. N/A
Costi correnti registrati ogni anno	
Commissioni di gestione e altri costi amministrativi o di esercizio	percentuale del valore dell'investimento all'anno che tratteniamo ogni anno per la gestione dei vostri investimenti. Si tratta di una stima basata sui costi effettivi dell'ultimo anno. 2,8%
Costi di transazione	percentuale del valore dell'investimento all'anno. Si tratta di una stima dei costi sostenuti per l'acquisto e la vendita degli investimenti sottostanti per il prodotto. L'importo effettivo varierà a seconda di quanto viene acquistato e venduto. 0,0%

Periodo di detenzione raccomandato dell'opzione di investimento: 9 anni.

Altre informazioni rilevanti

Nella sezione "Situazione Fondi" del sito www.gruppocnp.it sono disponibili le performance passate dell'OICR e le informazioni sulla loro modalità di calcolo. Le performance sono riportate per gli ultimi 10 anni o per un minor periodo se non è disponibile una storicità pari a 10 anni e vengono aggiornate e pubblicate mensilmente.

Documento contenente le informazioni chiave - ALLEGATO

Di seguito vengono riportate le caratteristiche dell'opzione di investimento sottostante il prodotto in relazione a: obiettivi dell'investimento, Investitori di riferimento, indicatore di rischio, scenari di performance, costi totali, impatto annuale sul rendimento (RIY) nonché il periodo di detenzione raccomandato. L'opzione di investimento rappresenta la scelta di investire il 100% del capitale nella singola opzione.

Prodotto: Core Multiram Private (TARIFE UX48-UX49-UX50-UX51-UX52)

Opzione di investimento: ETF Lyxor MSCI Emerging Markets Equity

Emittente: Lyxor International Asset Management

ISIN: FR0010429068

Codice Interno: 12899

Combinazione CNP di appartenenza: AZIONARI

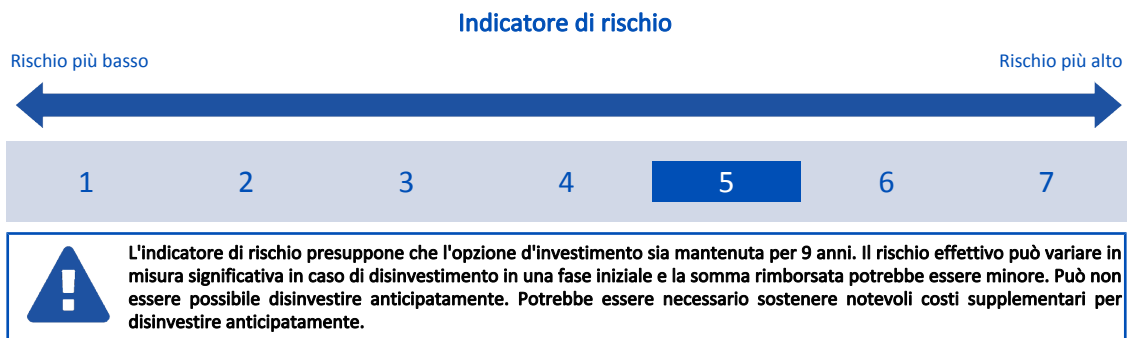
Data di realizzazione del documento: 16/10/2023

State per acquistare un'opzione d'investimento che non è semplice e può essere di difficile comprensione.

Obiettivi dell'opzione di investimento: L'ETF investe in titoli azionari large e mid cap di tutti i paesi emergenti. La valuta di riferimento è l'euro.

Investitori al dettaglio di riferimento dell'opzione di investimento: il Fondo Esterno è rivolto ai clienti aventi una buona conoscenza e/o esperienza dei mercati finanziari e assicurativi e una alta tolleranza al rischio finanziario, i quali intendono investire il proprio capitale nel medio periodo accettando i possibili rischi di perdita connessi all'investimento finanziario.

Quali sono i rischi e qual è il potenziale rendimento?



L'indicatore di rischio è un'indicazione orientativa del livello di rischio di questa opzione di investimento rispetto ad altre opzioni. Esso esprime la probabilità che il prodotto subisca perdite monetarie a causa di movimenti sul mercato o a causa della nostra incapacità di pagarvi quanto dovuto.

Abbiamo classificato questa opzione di investimento al livello 5 su 7 che corrisponde alla classe di rischio medio-alto. Ciò significa che le perdite potenziali dovute alla performance futura del prodotto sono classificate nel livello medio-alto e che è molto improbabile che le cattive condizioni di mercato influenzino la capacità di CNP Vita Assicura S.p.A. di pagarvi quanto dovuto.

Scenari di performance

Il possibile rimborso dipenderà dall'andamento futuro dei mercati, che è incerto e non può essere previsto con esattezza. Lo scenario sfavorevole, lo scenario moderato e lo scenario favorevole riportati sono illustrazioni basate sulla performance peggiore, la performance media e la performance migliore del prodotto negli ultimi 14 anni. Nel futuro i mercati potrebbero avere un andamento molto diverso.

Lo scenario di morte si basa sullo scenario moderato ed è calcolato considerando la percentuale di maggiorazione più bassa.

Periodo di detenzione raccomandato: 9 anni		
Esempio di investimento: € 10.000		
Premio assicurativo [€ 0]		
Possibile rimborso al netto dei costi (Rendimento medio annuo)		
Scenari - Caso vita	In caso di uscita dopo 1 anno	In caso di uscita dopo 9 anni
Minimo	Non esiste un rendimento minimo garantito. Potreste perdere il vostro intero investimento o parte di esso.	
Stress	€ 1.340 (-86,65%)	€ 460 (-29,02%)
Sfavorevole	€ 7.610 (-23,91%)	€ 6.550 (-4,59%)
Moderato	€ 10.060 (0,58%)	€ 11.850 (1,90%)
Favorevole	€ 14.270 (42,72%)	€ 14.350 (4,09%)
Possibile rimborso a favore dei vostri beneficiari al netto dei costi		
Scenario - Caso morte	€ 10.310	€ 12.080

Le cifre riportate comprendono tutti i costi del prodotto in quanto tale, ma possono non comprendere tutti i costi da voi pagati al consulente o al distributore. Le cifre non tengono conto della vostra situazione fiscale personale, che può incidere anch'essa sull'importo del rimborso.

Lo scenario di stress indica quale potrebbe essere l'importo rimborsato in circostanze di mercato estreme.

Lo scenario sfavorevole si è verificato per un investimento nell'opzione/parametro di riferimento idoneo tra il giugno 2021 e il agosto 2023.

Lo scenario moderato si è verificato per un investimento nell'opzione/parametro di riferimento idoneo tra il febbraio 2010 e il febbraio 2019.

Lo scenario favorevole si è verificato per un investimento nell'opzione/parametro di riferimento idoneo tra il giugno 2012 e il giugno 2021.

Questo prodotto non è facilmente liquidabile. In caso di uscita da un investimento prima del periodo di detenzione raccomandato potrebbe essere necessario sostenere costi supplementari.

Quali sono i costi?

La persona che fornisce consulenza sul prodotto o che lo vende potrebbe addebitare altri costi, nel qual caso fornirà informazioni su tali costi, illustrandone l'impatto sull'investimento.

Andamento dei costi nel tempo

Le tabelle mostrano gli importi prelevati dall'investimento per coprire diversi tipi di costi. Tali importi dipendono dall'entità dell'investimento, dalla durata della detenzione del prodotto e dall'andamento del prodotto. Gli importi sono qui riportati a fini illustrativi e si basano su un importo esemplificativo dell'investimento e su diversi possibili periodi di investimento. Si è ipotizzato quanto segue:

- nel primo anno recupero dell'importo investito (rendimento annuo dello 0%). Per gli altri periodi di detenzione si è ipotizzato che il prodotto abbia la performance indicata nello scenario moderato;
- 10.000 Euro di investimento.

	In caso di uscita dopo 1 anno	In caso di uscita dopo 9 anni
Costi totali	€ 363	€ 3.751
Incidenza annuale dei costi (*)	3,6%	3,2% ogni anno

(*) Dimostra come i costi riducano ogni anno il rendimento nel corso del periodo di detenzione. Ad esempio, se l'uscita avviene nel periodo di detenzione raccomandato, si prevede che il rendimento medio annuo sarà pari al 5,1% prima dei costi e al 1,9% al netto dei costi.

Una parte dei costi può essere condivisa con la persona che vende il prodotto per coprire i servizi che fornisce. L'importo vi verrà comunicato in seguito.

Composizione dei costi

Costi una tantum di ingresso o di uscita	Incidenza annuale dei costi in caso di uscita dopo 9 anni
Costi di ingresso	percentuale dei costi prelevati dal premio pagato al momento della sottoscrizione dell'investimento 0,0%
Costi di uscita	percentuale dei costi prelevati dal vostro investimento prima che vi venga pagato. I costi di uscita sono indicati come "N/A" nella colonna successiva in quanto non si applicano se il prodotto è conservato fino al periodo di detenzione raccomandato. N/A
Costi correnti registrati ogni anno	
Commissioni di gestione e altri costi amministrativi o di esercizio	percentuale del valore dell'investimento all'anno che tratteniamo ogni anno per la gestione dei vostri investimenti. Si tratta di una stima basata sui costi effettivi dell'ultimo anno. 3,2%
Costi di transazione	percentuale del valore dell'investimento all'anno. Si tratta di una stima dei costi sostenuti per l'acquisto e la vendita degli investimenti sottostanti per il prodotto. L'importo effettivo varierà a seconda di quanto viene acquistato e venduto. 0,0%

Periodo di detenzione raccomandato dell'opzione di investimento: 9 anni.

Altre informazioni rilevanti

Nella sezione "Situazione Fondi" del sito www.gruppocnp.it sono disponibili le performance passate dell'OICR e le informazioni sulla loro modalità di calcolo. Le performance sono riportate per gli ultimi 10 anni o per un minor periodo se non è disponibile una storicità pari a 10 anni e vengono aggiornate e pubblicate mensilmente.

Documento contenente le informazioni chiave - ALLEGATO

Di seguito vengono riportate le caratteristiche dell'opzione di investimento sottostante il prodotto in relazione a: obiettivi dell'investimento, Investitori di riferimento, indicatore di rischio, scenari di performance, costi totali, impatto annuale sul rendimento (RIY) nonché il periodo di detenzione raccomandato. L'opzione di investimento rappresenta la scelta di investire il 100% del capitale nella singola opzione.

Prodotto: Core Multiram Private (TARIFE UX48-UX49-UX50-UX51-UX52)

Opzione di investimento: ETF Lyxor MSCI Emerging Markets Ex China

Emittente: Lyxor International Asset Management

ISIN: LU2009202107

Codice Interno: 19515

Combinazione CNP di appartenenza: AZIONARI

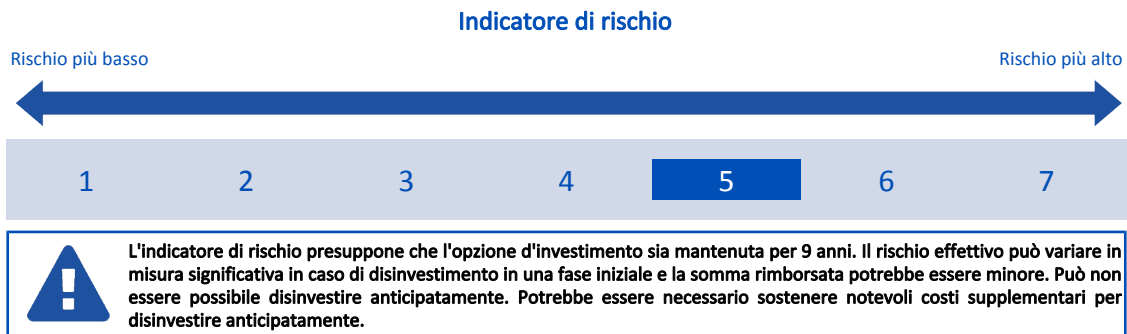
Data di realizzazione del documento: 16/10/2023

State per acquistare un'opzione d'investimento che non è semplice e può essere di difficile comprensione.

Obiettivi dell'opzione di investimento: L'obiettivo di investimento consiste nel replicare l'andamento, sia al rialzo che al ribasso, dell'indice MSCI Emerging Markets Ex China denominato in dollari statunitensi, riducendo al minimo la volatilità dovuta alla differenza tra la performance dell'ETF e del Benchmark. L'indice è rappresentativo del rendimento delle azioni Large e Mid cap dei mercati emergenti, con l'esclusione della Cina. L'ETF può investire altresì in un portafoglio diversificato di titoli di debito, la cui performance sarà scambiata con quella dell'indice tramite uno strumento finanziario derivato. La valuta di riferimento è il dollaro statunitense.

Investitori al dettaglio di riferimento dell'opzione di investimento: il Fondo Esterno è rivolto ai clienti aventi una buona conoscenza e/o esperienza dei mercati finanziari e assicurativi e una alta tolleranza al rischio finanziario, i quali intendono investire il proprio capitale nel medio periodo accettando i possibili rischi di perdita connessi all'investimento finanziario.

Quali sono i rischi e qual è il potenziale rendimento?



L'indicatore di rischio è un'indicazione orientativa del livello di rischio di questa opzione di investimento rispetto ad altre opzioni. Esso esprime la probabilità che il prodotto subisca perdite monetarie a causa di movimenti sul mercato o a causa della nostra incapacità di pagarvi quanto dovuto.

Abbiamo classificato questa opzione di investimento al livello 5 su 7 che corrisponde alla classe di rischio medio-alto. Ciò significa che le perdite potenziali dovute alla performance futura del prodotto sono classificate nel livello medio-alto e che è molto improbabile che le cattive condizioni di mercato influenzino la capacità di CNP Vita Assicura S.p.A. di pagarvi quanto dovuto.

Scenari di performance

Il possibile rimborso dipenderà dall'andamento futuro dei mercati, che è incerto e non può essere previsto con esattezza. Lo scenario sfavorevole, lo scenario moderato e lo scenario favorevole riportati sono illustrazioni basate sulla performance peggiore, la performance media e la performance migliore del prodotto negli ultimi 14 anni. Nel futuro i mercati potrebbero avere un andamento molto diverso.

Lo scenario di morte si basa sullo scenario moderato ed è calcolato considerando la percentuale di maggiorazione più bassa.

Periodo di detenzione raccomandato: 9 anni			
Esempio di investimento: € 10.000			
Premio assicurativo [€ 0]			
Scenari - Caso vita	In caso di uscita dopo 1 anno		In caso di uscita dopo 9 anni
	Possibile rimborso al netto dei costi (Rendimento medio annuo)		
Minimo	Non esiste un rendimento minimo garantito. Potreste perdere il vostro intero investimento o parte di esso.		
Stress	€ 1.110 (-88,86%)	€ 200 (-35,25%)	
Sfavorevole	€ 7.470 (-25,30%)	€ 7.260 (-3,50%)	
Moderato	€ 10.070 (0,67%)	€ 12.260 (2,29%)	
Favorevole	€ 15.210 (52,15%)	€ 14.710 (4,38%)	
Scenario - Caso morte	Possibile rimborso a favore dei vostri beneficiari al netto dei costi		
In caso di decesso dell'Assicurato	€ 10.320		€ 12.500

Le cifre riportate comprendono tutti i costi del prodotto in quanto tale, ma possono non comprendere tutti i costi da voi pagati al consulente o al distributore. Le cifre non tengono conto della vostra situazione fiscale personale, che può incidere anch'essa sull'importo del rimborso.

Lo scenario di stress indica quale potrebbe essere l'importo rimborsato in circostanze di mercato estreme.

Lo scenario sfavorevole si è verificato per un investimento nell'opzione/parametro di riferimento idoneo tra il gennaio 2022 e il agosto 2023.

Lo scenario moderato si è verificato per un investimento nell'opzione/parametro di riferimento idoneo tra il giugno 2013 e il giugno 2022.

Lo scenario favorevole si è verificato per un investimento nell'opzione/parametro di riferimento idoneo tra il agosto 2009 e il agosto 2018.

Questo prodotto non è facilmente liquidabile. In caso di uscita da un investimento prima del periodo di detenzione raccomandato potrebbe essere necessario sostenere costi supplementari.

Quali sono i costi?

La persona che fornisce consulenza sul prodotto o che lo vende potrebbe addebitare altri costi, nel qual caso fornirà informazioni su tali costi, illustrandone l'impatto sull'investimento.

Andamento dei costi nel tempo

Le tabelle mostrano gli importi prelevati dall'investimento per coprire diversi tipi di costi. Tali importi dipendono dall'entità dell'investimento, dalla durata della detenzione del prodotto e dall'andamento del prodotto. Gli importi sono qui riportati a fini illustrativi e si basano su un importo esemplificativo dell'investimento e su diversi possibili periodi di investimento. Si è ipotizzato quanto segue:

- nel primo anno recupero dell'importo investito (rendimento annuo dello 0%). Per gli altri periodi di detenzione si è ipotizzato che il prodotto abbia la performance indicata nello scenario moderato;
- 10.000 Euro di investimento.

	In caso di uscita dopo 1 anno	In caso di uscita dopo 9 anni
Costi totali	€ 358	€ 3.811
Incidenza annuale dei costi (*)	3,6%	3,1% ogni anno

(*) Dimostra come i costi riducano ogni anno il rendimento nel corso del periodo di detenzione. Ad esempio, se l'uscita avviene nel periodo di detenzione raccomandato, si prevede che il rendimento medio annuo sarà pari al 5,4% prima dei costi e al 2,3% al netto dei costi.

Una parte dei costi può essere condivisa con la persona che vende il prodotto per coprire i servizi che fornisce. L'importo vi verrà comunicato in seguito.

Composizione dei costi

Costi una tantum di ingresso o di uscita	Incidenza annuale dei costi in caso di uscita dopo 9 anni
Costi di ingresso	percentuale dei costi prelevati dal premio pagato al momento della sottoscrizione dell'investimento 0,0%
Costi di uscita	percentuale dei costi prelevati dal vostro investimento prima che vi venga pagato. I costi di uscita sono indicati come "N/A" nella colonna successiva in quanto non si applicano se il prodotto è conservato fino al periodo di detenzione raccomandato. N/A
Costi correnti registrati ogni anno	
Commissioni di gestione e altri costi amministrativi o di esercizio	percentuale del valore dell'investimento all'anno che tratteniamo ogni anno per la gestione dei vostri investimenti. Si tratta di una stima basata sui costi effettivi dell'ultimo anno. 3,1%
Costi di transazione	percentuale del valore dell'investimento all'anno. Si tratta di una stima dei costi sostenuti per l'acquisto e la vendita degli investimenti sottostanti per il prodotto. L'importo effettivo varierà a seconda di quanto viene acquistato e venduto. 0,0%

Periodo di detenzione raccomandato dell'opzione di investimento: 9 anni.

Altre informazioni rilevanti

Nella sezione "Situazione Fondi" del sito www.gruppocnp.it sono disponibili le performance passate dell'OICR e le informazioni sulla loro modalità di calcolo. Le performance sono riportate per gli ultimi 10 anni o per un minor periodo se non è disponibile una storicità pari a 10 anni e vengono aggiornate e pubblicate mensilmente.

Documento contenente le informazioni chiave - ALLEGATO

Di seguito vengono riportate le caratteristiche dell'opzione di investimento sottostante il prodotto in relazione a: obiettivi dell'investimento, Investitori di riferimento, indicatore di rischio, scenari di performance, costi totali, impatto annuale sul rendimento (RIY) nonché il periodo di detenzione raccomandato. L'opzione di investimento rappresenta la scelta di investire il 100% del capitale nella singola opzione.

Prodotto: Core Multiramo Private (TARIFFE UX48-UX49-UX50-UX51-UX52)

Opzione di investimento: ETF Lyxor MSCI Europe ESG Leaders Equity

Emittente: Lyxor International Asset Management

ISIN: LU1940199711

Codice Interno: 18984

Combinazione CNP di appartenenza: AZIONARI SOSTENIBILI

Data di realizzazione del documento: 16/10/2023

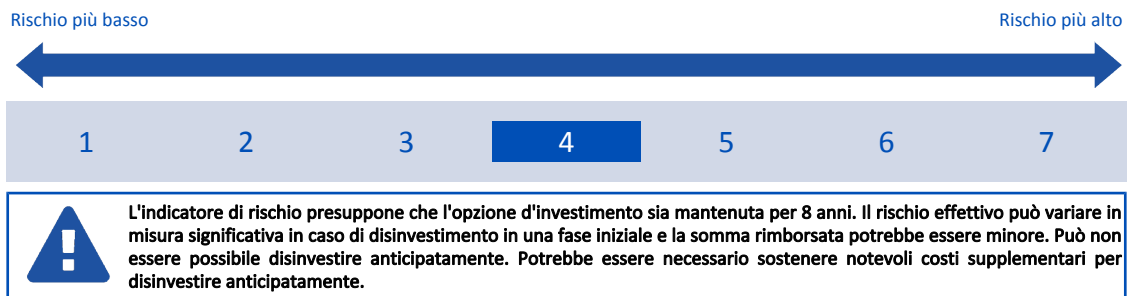
State per acquistare un'opzione d'investimento che non è semplice e può essere di difficile comprensione.

Obiettivi dell'opzione di investimento: L'ETF investe in azioni delle large e mid cap dei mercati dei paesi sviluppati europei emesse da società con solidi rating "ESG", migliori rispetto ad altri concorrenti. La valuta di riferimento del portafoglio è l'euro.

Investitori al dettaglio di riferimento dell'opzione di investimento: il Fondo Esterno è rivolto ai clienti aventi una buona conoscenza e/o esperienza dei mercati finanziari e assicurativi e una media tolleranza al rischio finanziario, i quali intendono investire il proprio capitale nel medio periodo accettando i possibili rischi di perdita connessi all'investimento finanziario.

Quali sono i rischi e qual è il potenziale rendimento?

Indicatore di rischio



L'indicatore di rischio è un'indicazione orientativa del livello di rischio di questa opzione di investimento rispetto ad altre opzioni. Esso esprime la probabilità che il prodotto subisca perdite monetarie a causa di movimenti sul mercato o a causa della nostra incapacità di pagarvi quanto dovuto.

Abbiamo classificato questa opzione di investimento al livello 4 su 7 che corrisponde alla classe di rischio medio. Ciò significa che le perdite potenziali dovute alla performance futura del prodotto sono classificate nel livello medio e che è molto improbabile che le cattive condizioni di mercato influenzino la capacità di CNP Vita Assicura S.p.A. di pagarvi quanto dovuto.

Scenari di performance

Il possibile rimborso dipenderà dall'andamento futuro dei mercati, che è incerto e non può essere previsto con esattezza. Lo scenario sfavorevole, lo scenario moderato e lo scenario favorevole riportati sono illustrazioni basate sulla performance peggiore, la performance media e la performance migliore del prodotto negli ultimi 13 anni. Nel futuro i mercati potrebbero avere un andamento molto diverso.

Lo scenario di morte si basa sullo scenario moderato ed è calcolato considerando la percentuale di maggiorazione più bassa.

Periodo di detenzione raccomandato: 8 anni		
Esempio di investimento: € 10.000		
Premio assicurativo [€ 0]		
Scenari - Caso vita	In caso di uscita dopo 1 anno	In caso di uscita dopo 8 anni
	Possibile rimborso al netto dei costi (Rendimento medio annuo)	
Minimo	Non esiste un rendimento minimo garantito. Potreste perdere il vostro intero investimento o parte di esso.	
Stress	€ 1.800 (-81,99%)	€ 670 (-28,63%)
Sfavorevole	€ 8.420 (-15,77%)	€ 7.980 (-2,77%)
Moderato	€ 10.020 (0,18%)	€ 12.580 (2,91%)
Favorevole	€ 13.450 (34,49%)	€ 15.860 (5,94%)
Scenario - Caso morte	Possibile rimborso a favore dei vostri beneficiari al netto dei costi	
In caso di decesso dell'Assicurato	€ 10.270	€ 12.830

Le cifre riportate comprendono tutti i costi del prodotto in quanto tale, ma possono non comprendere tutti i costi da voi pagati al consulente o al distributore. Le cifre non tengono conto della vostra situazione fiscale personale, che può incidere anch'essa sull'importo del rimborso.

Lo scenario di stress indica quale potrebbe essere l'importo rimborsato in circostanze di mercato estreme.

Lo scenario sfavorevole si è verificato per un investimento nell'opzione/parametro di riferimento idoneo tra il dicembre 2021 e il agosto 2023.

Lo scenario moderato si è verificato per un investimento nell'opzione/parametro di riferimento idoneo tra il giugno 2014 e il giugno 2022.

Lo scenario favorevole si è verificato per un investimento nell'opzione/parametro di riferimento idoneo tra il agosto 2013 e il agosto 2021.

Questo prodotto non è facilmente liquidabile. In caso di uscita da un investimento prima del periodo di detenzione raccomandato potrebbe essere

necessario sostenere costi supplementari.

Quali sono i costi?

La persona che fornisce consulenza sul prodotto o che lo vende potrebbe addebitare altri costi, nel qual caso fornirà informazioni su tali costi, illustrandone l'impatto sull'investimento.

Andamento dei costi nel tempo

Le tabelle mostrano gli importi prelevati dall'investimento per coprire diversi tipi di costi. Tali importi dipendono dall'entità dell'investimento, dalla durata della detenzione del prodotto e dall'andamento del prodotto. Gli importi sono qui riportati a fini illustrativi e si basano su un importo esemplificativo dell'investimento e su diversi possibili periodi di investimento. Si è ipotizzato quanto segue:

- nel primo anno recupero dell'importo investito (rendimento annuo dello 0%). Per gli altri periodi di detenzione si è ipotizzato che il prodotto abbia la performance indicata nello scenario moderato;
- 10.000 Euro di investimento.

	In caso di uscita dopo 1 anno	In caso di uscita dopo 8 anni
Costi totali	€ 328	€ 3.059
Incidenza annuale dei costi (*)	3,3%	2,8% ogni anno

(*) Dimostra come i costi riducano ogni anno il rendimento nel corso del periodo di detenzione. Ad esempio, se l'uscita avviene nel periodo di detenzione raccomandato, si prevede che il rendimento medio annuo sarà pari al 5,7% prima dei costi e al 2,9% al netto dei costi.

Una parte dei costi può essere condivisa con la persona che vende il prodotto per coprire i servizi che fornisce. L'importo vi verrà comunicato in seguito.

Composizione dei costi

Costi una tantum di ingresso o di uscita	Incidenza annuale dei costi in caso di uscita dopo 8 anni	
Costi di ingresso	percentuale dei costi prelevati dal premio pagato al momento della sottoscrizione dell'investimento	0,0%
Costi di uscita	percentuale dei costi prelevati dal vostro investimento prima che vi venga pagato. I costi di uscita sono indicati come "N/A" nella colonna successiva in quanto non si applicano se il prodotto è conservato fino al periodo di detenzione raccomandato.	N/A
Costi correnti registrati ogni anno		
Commissioni di gestione e altri costi amministrativi o di esercizio	percentuale del valore dell'investimento all'anno che tratteniamo ogni anno per la gestione dei vostri investimenti. Si tratta di una stima basata sui costi effettivi dell'ultimo anno.	2,8%
Costi di transazione	percentuale del valore dell'investimento all'anno. Si tratta di una stima dei costi sostenuti per l'acquisto e la vendita degli investimenti sottostanti per il prodotto. L'importo effettivo varierà a seconda di quanto viene acquistato e venduto.	0,0%

Periodo di detenzione raccomandato dell'opzione di investimento: 8 anni.

Altre informazioni rilevanti

Nella sezione "Situazione Fondi" del sito www.gruppocnp.it sono disponibili le performance passate dell'OICR e le informazioni sulla loro modalità di calcolo. Le performance sono riportate per gli ultimi 10 anni o per un minor periodo se non è disponibile una storicità pari a 10 anni e vengono aggiornate e pubblicate mensilmente.

Documento contenente le informazioni chiave - ALLEGATO

Di seguito vengono riportate le caratteristiche dell'opzione di investimento sottostante il prodotto in relazione a: obiettivi dell'investimento, Investitori di riferimento, indicatore di rischio, scenari di performance, costi totali, impatto annuale sul rendimento (RIY) nonché il periodo di detenzione raccomandato. L'opzione di investimento rappresenta la scelta di investire il 100% del capitale nella singola opzione.

Prodotto: Core Multiram Private (TARIFE UX48-UX49-UX50-UX51-UX52)

Opzione di investimento: ETF Lyxor MSCI Future Mobility ESG Equity

Emittente: Lyxor International Asset Management

ISIN: LU2023679090

Codice Interno: 19301

Combinazione CNP di appartenenza: AZIONARI SOSTENIBILI

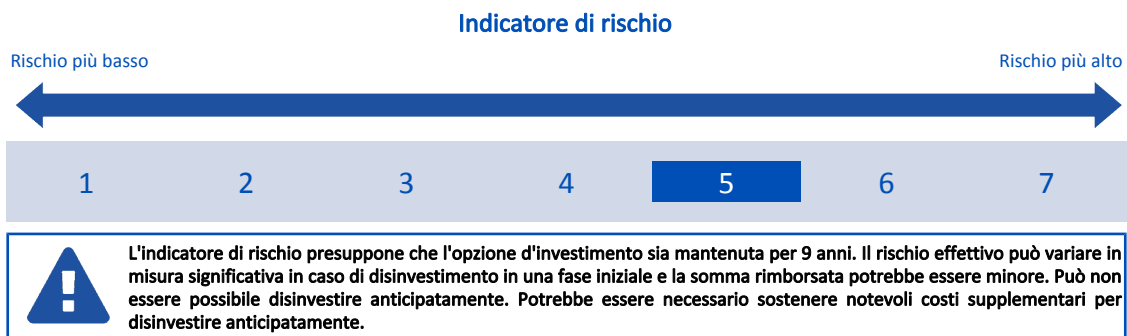
Data di realizzazione del documento: 16/10/2023

State per acquistare un'opzione d'investimento che non è semplice e può essere di difficile comprensione.

Obiettivi dell'opzione di investimento: L'obiettivo di investimento dell'ETF consiste nel replicare l'andamento, sia al rialzo che al ribasso, del benchmark, rappresentato dall'indice MSCI ACWI IMI Future Mobility ESG Filtered Net Total Return, denominato in dollari statunitensi, riducendo al minimo la volatilità dovuta alla differenza tra la performance dell'ETF e la performance del Benchmark. Il Benchmark mira a rappresentare il rendimento di società che dovrebbero ricavare entrate significative dalle tecnologie di accumulo energetico, dai veicoli a guida autonoma, dalla mobilità condivisa e dai nuovi mezzi di trasporto. La valuta del portafoglio è il dollaro statunitense.

Investitori al dettaglio di riferimento dell'opzione di investimento: il Fondo Esterno è rivolto ai clienti aventi una buona conoscenza e/o esperienza dei mercati finanziari e assicurativi e una alta tolleranza al rischio finanziario, i quali intendono investire il proprio capitale nel medio periodo accettando i possibili rischi di perdita connessi all'investimento finanziario.

Quali sono i rischi e qual è il potenziale rendimento?



L'indicatore di rischio è un'indicazione orientativa del livello di rischio di questa opzione di investimento rispetto ad altre opzioni. Esso esprime la probabilità che il prodotto subisca perdite monetarie a causa di movimenti sul mercato o a causa della nostra incapacità di pagarvi quanto dovuto.

Abbiamo classificato questa opzione di investimento al livello 5 su 7 che corrisponde alla classe di rischio medio-alto. Ciò significa che le perdite potenziali dovute alla performance futura del prodotto sono classificate nel livello medio-alto e che è molto improbabile che le cattive condizioni di mercato influenzino la capacità di CNP Vita Assicura S.p.A. di pagarvi quanto dovuto.

Scenari di performance

Il possibile rimborso dipenderà dall'andamento futuro dei mercati, che è incerto e non può essere previsto con esattezza. Lo scenario sfavorevole, lo scenario moderato e lo scenario favorevole riportati sono illustrazioni basate sulla performance peggiore, la performance media e la performance migliore del prodotto negli ultimi 14 anni. Nel futuro i mercati potrebbero avere un andamento molto diverso.

Lo scenario di morte si basa sullo scenario moderato ed è calcolato considerando la percentuale di maggiorazione più bassa.

Periodo di detenzione raccomandato: 9 anni			
Esempio di investimento: € 10.000			
Premio assicurativo [€ 0]			
Scenari - Caso vita	In caso di uscita dopo 1 anno		In caso di uscita dopo 9 anni
	Possibile rimborso al netto dei costi (Rendimento medio annuo)		
Minimo	Non esiste un rendimento minimo garantito. Potreste perdere il vostro intero investimento o parte di esso.		
Stress	€ 2.680 (-73,21%)	€ 660 (-26,07%)	
Sfavorevole	€ 6.490 (-35,10%)	€ 6.200 (-5,17%)	
Moderato	€ 9.700 (-2,99%)	€ 19.550 (7,73%)	
Favorevole	€ 21.240 (112,38%)	€ 29.240 (12,66%)	
Scenario - Caso morte	Possibile rimborso a favore dei vostri beneficiari al netto dei costi		
In caso di decesso dell'Assicurato	€ 9.940		€ 19.940

Le cifre riportate comprendono tutti i costi del prodotto in quanto tale, ma possono non comprendere tutti i costi da voi pagati al consulente o al distributore. Le cifre non tengono conto della vostra situazione fiscale personale, che può incidere anch'essa sull'importo del rimborso.

Lo scenario di stress indica quale potrebbe essere l'importo rimborsato in circostanze di mercato estreme.

Lo scenario sfavorevole si è verificato per un investimento nell'opzione/parametro di riferimento idoneo tra il novembre 2021 e il agosto 2023.

Lo scenario moderato si è verificato per un investimento nell'opzione/parametro di riferimento idoneo tra il dicembre 2011 e il dicembre 2020.

Lo scenario favorevole si è verificato per un investimento nell'opzione/parametro di riferimento idoneo tra il novembre 2012 e il novembre 2021.

Questo prodotto non è facilmente liquidabile. In caso di uscita da un investimento prima del periodo di detenzione raccomandato potrebbe essere necessario sostenere costi supplementari.

Quali sono i costi?

La persona che fornisce consulenza sul prodotto o che lo vende potrebbe addebitare altri costi, nel qual caso fornirà informazioni su tali costi, illustrandone l'impatto sull'investimento.

Andamento dei costi nel tempo

Le tabelle mostrano gli importi prelevati dall'investimento per coprire diversi tipi di costi. Tali importi dipendono dall'entità dell'investimento, dalla durata della detenzione del prodotto e dall'andamento del prodotto. Gli importi sono qui riportati a fini illustrativi e si basano su un importo esemplificativo dell'investimento e su diversi possibili periodi di investimento. Si è ipotizzato quanto segue:

- nel primo anno recupero dell'importo investito (rendimento annuo dello 0%). Per gli altri periodi di detenzione si è ipotizzato che il prodotto abbia la performance indicata nello scenario moderato;
- 10.000 Euro di investimento.

	In caso di uscita dopo 1 anno	In caso di uscita dopo 9 anni
Costi totali	€ 353	€ 5.922
Incidenza annuale dei costi (*)	3,5%	3,2% ogni anno

(*) Dimostra come i costi riducano ogni anno il rendimento nel corso del periodo di detenzione. Ad esempio, se l'uscita avviene nel periodo di detenzione raccomandato, si prevede che il rendimento medio annuo sarà pari al 10,9% prima dei costi e al 7,7% al netto dei costi.

Una parte dei costi può essere condivisa con la persona che vende il prodotto per coprire i servizi che fornisce. L'importo vi verrà comunicato in seguito.

Composizione dei costi

Costi una tantum di ingresso o di uscita	Incidenza annuale dei costi in caso di uscita dopo 9 anni
Costi di ingresso	percentuale dei costi prelevati dal premio pagato al momento della sottoscrizione dell'investimento 0,0%
Costi di uscita	percentuale dei costi prelevati dal vostro investimento prima che vi venga pagato. I costi di uscita sono indicati come "N/A" nella colonna successiva in quanto non si applicano se il prodotto è conservato fino al periodo di detenzione raccomandato. N/A
Costi correnti registrati ogni anno	
Commissioni di gestione e altri costi amministrativi o di esercizio	percentuale del valore dell'investimento all'anno che tratteniamo ogni anno per la gestione dei vostri investimenti. Si tratta di una stima basata sui costi effettivi dell'ultimo anno. 3,2%
Costi di transazione	percentuale del valore dell'investimento all'anno. Si tratta di una stima dei costi sostenuti per l'acquisto e la vendita degli investimenti sottostanti per il prodotto. L'importo effettivo varierà a seconda di quanto viene acquistato e venduto. 0,0%

Periodo di detenzione raccomandato dell'opzione di investimento: 9 anni.

Altre informazioni rilevanti

Nella sezione "Situazione Fondi" del sito www.gruppocnp.it sono disponibili le performance passate dell'OICR e le informazioni sulla loro modalità di calcolo. Le performance sono riportate per gli ultimi 10 anni o per un minor periodo se non è disponibile una storicità pari a 10 anni e vengono aggiornate e pubblicate mensilmente.

Documento contenente le informazioni chiave - ALLEGATO

Di seguito vengono riportate le caratteristiche dell'opzione di investimento sottostante il prodotto in relazione a: obiettivi dell'investimento, Investitori di riferimento, indicatore di rischio, scenari di performance, costi totali, impatto annuale sul rendimento (RIY) nonché il periodo di detenzione raccomandato. L'opzione di investimento rappresenta la scelta di investire il 100% del capitale nella singola opzione.

Prodotto: Core Multiramo Private (TARIFFE UX48-UX49-UX50-UX51-UX52)

Opzione di investimento: ETF Lyxor MSCI India Equity
Emittente: Amundi Luxembourg S.A.
ISIN: FR0010361683
Codice Interno: 21752
Combinazione CNP di appartenenza: AZIONARI
Data di realizzazione del documento: 16/10/2023

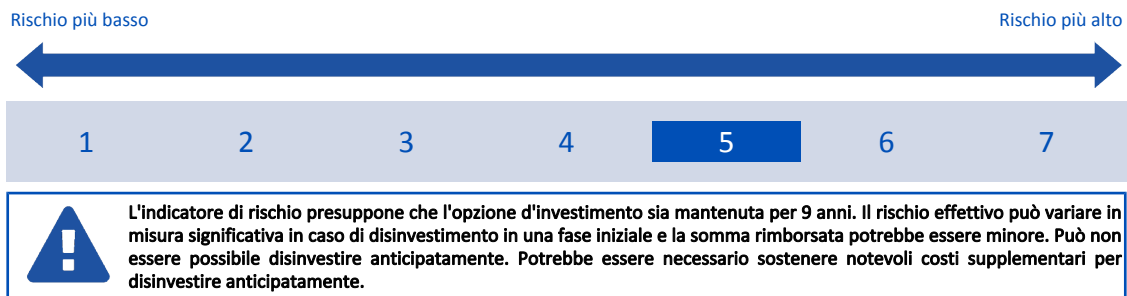
State per acquistare un'opzione d'investimento che non è semplice e può essere di difficile comprensione.

Obiettivi dell'opzione di investimento: L'OICR ha l'obiettivo di replicare l'andamento del Benchmark. L'OICR mira a raggiungere l'obiettivo mediante replica indiretta. L'OICR investe in strumenti derivati al fine del raggiungimento del suo obiettivo. La valuta di riferimento dell'OICR è l'Euro.

Investitori al dettaglio di riferimento dell'opzione di investimento: il Fondo Esterno è rivolto ai clienti aventi una buona conoscenza e/o esperienza dei mercati finanziari e assicurativi e una alta tolleranza al rischio finanziario, i quali intendono investire il proprio capitale nel medio periodo accettando i possibili rischi di perdita connessi all'investimento finanziario.

Quali sono i rischi e qual è il potenziale rendimento?

Indicatore di rischio



L'indicatore di rischio è un'indicazione orientativa del livello di rischio di questa opzione di investimento rispetto ad altre opzioni. Esso esprime la probabilità che il prodotto subisca perdite monetarie a causa di movimenti sul mercato o a causa della nostra incapacità di pagarvi quanto dovuto.

Abbiamo classificato questa opzione di investimento al livello 5 su 7 che corrisponde alla classe di rischio medio-alto. Ciò significa che le perdite potenziali dovute alla performance futura del prodotto sono classificate nel livello medio-alto e che è molto improbabile che le cattive condizioni di mercato influenzino la capacità di CNP Vita Assicura S.p.A. di pagarvi quanto dovuto.

Scenari di performance

Il possibile rimborso dipenderà dall'andamento futuro dei mercati, che è incerto e non può essere previsto con esattezza. Lo scenario sfavorevole, lo scenario moderato e lo scenario favorevole riportati sono illustrazioni basate sulla performance peggiore, la performance media e la performance migliore del prodotto negli ultimi 14 anni. Nel futuro i mercati potrebbero avere un andamento molto diverso.

Lo scenario di morte si basa sullo scenario moderato ed è calcolato considerando la percentuale di maggiorazione più bassa.

Periodo di detenzione raccomandato: 9 anni			
Esempio di investimento: € 10.000			
Premio assicurativo [€ 0]			
Scenari - Caso vita	In caso di uscita dopo 1 anno	In caso di uscita dopo 9 anni	
	Possibile rimborso al netto dei costi (Rendimento medio annuo)		
Minimo	Non esiste un rendimento minimo garantito. Potreste perdere il vostro intero investimento o parte di esso.		
Stress	€ 570 (-94,27%)	€ 140 (-37,63%)	
Sfavorevole	€ 6.250 (-37,49%)	€ 7.530 (-3,10%)	
Moderato	€ 10.120 (1,23%)	€ 15.040 (4,64%)	
Favorevole	€ 16.280 (62,81%)	€ 24.490 (10,46%)	
Scenari - Caso morte	Possibile rimborso a favore dei vostri beneficiari al netto dei costi		
In caso di decesso dell'Assicurato	€ 10.380	€ 15.340	

Le cifre riportate comprendono tutti i costi del prodotto in quanto tale, ma possono non comprendere tutti i costi da voi pagati al consulente o al distributore. Le cifre non tengono conto della vostra situazione fiscale personale, che può incidere anch'essa sull'importo del rimborso.

Lo scenario di stress indica quale potrebbe essere l'importo rimborsato in circostanze di mercato estreme.

Lo scenario sfavorevole si è verificato per un investimento nell'opzione/parametro di riferimento idoneo tra il agosto 2022 e il agosto 2023.

Lo scenario moderato si è verificato per un investimento nell'opzione/parametro di riferimento idoneo tra il agosto 2009 e il agosto 2018.

Lo scenario favorevole si è verificato per un investimento nell'opzione/parametro di riferimento idoneo tra il agosto 2013 e il agosto 2022.

Questo prodotto non è facilmente liquidabile. In caso di uscita da un investimento prima del periodo di detenzione raccomandato potrebbe essere

necessario sostenere costi supplementari.

Quali sono i costi?

La persona che fornisce consulenza sul prodotto o che lo vende potrebbe addebitare altri costi, nel qual caso fornirà informazioni su tali costi, illustrandone l'impatto sull'investimento.

Andamento dei costi nel tempo

Le tabelle mostrano gli importi prelevati dall'investimento per coprire diversi tipi di costi. Tali importi dipendono dall'entità dell'investimento, dalla durata della detenzione del prodotto e dall'andamento del prodotto. Gli importi sono qui riportati a fini illustrativi e si basano su un importo esemplificativo dell'investimento e su diversi possibili periodi di investimento. Si è ipotizzato quanto segue:

- nel primo anno recupero dell'importo investito (rendimento annuo dello 0%). Per gli altri periodi di detenzione si è ipotizzato che il prodotto abbia la performance indicata nello scenario moderato;
- 10.000 Euro di investimento.

	In caso di uscita dopo 1 anno	In caso di uscita dopo 9 anni
Costi totali	€ 393	€ 5.241
Incidenza annuale dei costi (*)	3,9%	3,5% ogni anno

(*) Dimostra come i costi riducano ogni anno il rendimento nel corso del periodo di detenzione. Ad esempio, se l'uscita avviene nel periodo di detenzione raccomandato, si prevede che il rendimento medio annuo sarà pari al 8,1% prima dei costi e al 4,6% al netto dei costi.

Una parte dei costi può essere condivisa con la persona che vende il prodotto per coprire i servizi che fornisce. L'importo vi verrà comunicato in seguito.

Composizione dei costi

Costi una tantum di ingresso o di uscita	Incidenza annuale dei costi in caso di uscita dopo 9 anni
Costi di ingresso	percentuale dei costi prelevati dal premio pagato al momento della sottoscrizione dell'investimento 0,0%
Costi di uscita	percentuale dei costi prelevati dal vostro investimento prima che vi venga pagato. I costi di uscita sono indicati come "N/A" nella colonna successiva in quanto non si applicano se il prodotto è conservato fino al periodo di detenzione raccomandato. N/A
Costi correnti registrati ogni anno	
Commissioni di gestione e altri costi amministrativi o di esercizio	percentuale del valore dell'investimento all'anno che tratteniamo ogni anno per la gestione dei vostri investimenti. Si tratta di una stima basata sui costi effettivi dell'ultimo anno. 3,5%
Costi di transazione	percentuale del valore dell'investimento all'anno. Si tratta di una stima dei costi sostenuti per l'acquisto e la vendita degli investimenti sottostanti per il prodotto. L'importo effettivo varierà a seconda di quanto viene acquistato e venduto. 0,0%

Periodo di detenzione raccomandato dell'opzione di investimento: 9 anni.

Altre informazioni rilevanti

Nella sezione "Situazione Fondi" del sito www.gruppocnp.it sono disponibili le performance passate dell'OICR e le informazioni sulla loro modalità di calcolo. Le performance sono riportate per gli ultimi 10 anni o per un minor periodo se non è disponibile una storicità pari a 10 anni e vengono aggiornate e pubblicate mensilmente.

Documento contenente le informazioni chiave - ALLEGATO

Di seguito vengono riportate le caratteristiche dell'opzione di investimento sottostante il prodotto in relazione a: obiettivi dell'investimento, Investitori di riferimento, indicatore di rischio, scenari di performance, costi totali, impatto annuale sul rendimento (RIY) nonché il periodo di detenzione raccomandato. L'opzione di investimento rappresenta la scelta di investire il 100% del capitale nella singola opzione.

Prodotto: Core Multiramo Private (TARIFFE UX48-UX49-UX50-UX51-UX52)

Opzione di investimento: ETF Lyxor MSCI Millennials ESG Filtered

Emittente: Amundi Asset Management - Parigi

ISIN: LU2023678449

Codice Interno: 19517

Combinazione CNP di appartenenza: AZIONARI SOSTENIBILI

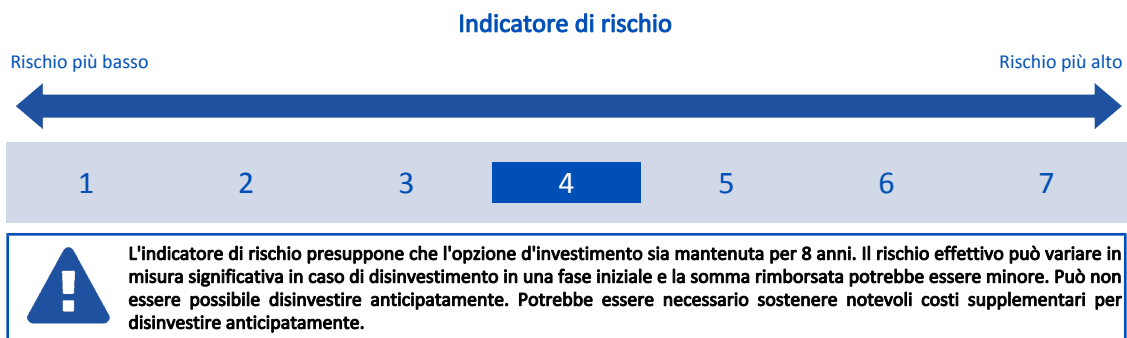
Data di realizzazione del documento: 16/10/2023

State per acquistare un'opzione d'investimento che non è semplice e può essere di difficile comprensione.

Obiettivi dell'opzione di investimento: L'obiettivo di investimento consiste nel replicare l'andamento, sia al rialzo che al ribasso, dell'indice MSCI ACWI IMI Millennials ESG Filtered Net Total Return denominato in dollari statunitensi, riducendo al minimo la volatilità dovuta alla differenza tra la performance dell'ETF e quella del Benchmark. L'indice di riferimento mira a rappresentare il rendimento di società che dovrebbero ricavare entrate significative da settori che si interessano alle preferenze della generazione "millennial". La valuta di riferimento è il dollaro statunitense.

Investitori al dettaglio di riferimento dell'opzione di investimento: il Fondo Esterno è rivolto ai clienti aventi una buona conoscenza e/o esperienza dei mercati finanziari e assicurativi e una media tolleranza al rischio finanziario, i quali intendono investire il proprio capitale nel medio periodo accettando i possibili rischi di perdita connessi all'investimento finanziario.

Quali sono i rischi e qual è il potenziale rendimento?



L'indicatore di rischio è un'indicazione orientativa del livello di rischio di questa opzione di investimento rispetto ad altre opzioni. Esso esprime la probabilità che il prodotto subisca perdite monetarie a causa di movimenti sul mercato o a causa della nostra incapacità di pagarvi quanto dovuto.

Abbiamo classificato questa opzione di investimento al livello 4 su 7 che corrisponde alla classe di rischio medio. Ciò significa che le perdite potenziali dovute alla performance futura del prodotto sono classificate nel livello medio e che è molto improbabile che le cattive condizioni di mercato influenzino la capacità di CNP Vita Assicura S.p.A. di pagarvi quanto dovuto.

Scenari di performance

Il possibile rimborso dipenderà dall'andamento futuro dei mercati, che è incerto e non può essere previsto con esattezza. Lo scenario sfavorevole, lo scenario moderato e lo scenario favorevole riportati sono illustrazioni basate sulla performance peggiore, la performance media e la performance migliore del prodotto negli ultimi 13 anni. Nel futuro i mercati potrebbero avere un andamento molto diverso.

Lo scenario di morte si basa sullo scenario moderato ed è calcolato considerando la percentuale di maggiorazione più bassa.

Periodo di detenzione raccomandato: 8 anni		Esempio di investimento: € 10.000	
Premio assicurativo [€ 0]		In caso di uscita dopo 1 anno	In caso di uscita dopo 8 anni
Scenari - Caso vita		Possibile rimborso al netto dei costi (Rendimento medio annuo)	
Minimo	Non esiste un rendimento minimo garantito. Potreste perdere il vostro intero investimento o parte di esso.		
Stress		€ 4.240 (-57,64%)	€ 1.680 (-19,96%)
Sfavorevole		€ 7.090 (-29,09%)	€ 6.490 (-5,26%)
Moderato		€ 10.070 (0,73%)	€ 16.320 (6,32%)
Favorevole		€ 16.960 (69,65%)	€ 24.460 (11,83%)
Scenario - Caso morte		Possibile rimborso a favore dei vostri beneficiari al netto dei costi	
In caso di decesso dell'Assicurato		€ 10.330	€ 16.650

Le cifre riportate comprendono tutti i costi del prodotto in quanto tale, ma possono non comprendere tutti i costi da voi pagati al consulente o al distributore. Le cifre non tengono conto della vostra situazione fiscale personale, che può incidere anch'essa sull'importo del rimborso.

Lo scenario di stress indica quale potrebbe essere l'importo rimborsato in circostanze di mercato estreme.

Lo scenario sfavorevole si è verificato per un investimento nell'opzione/parametro di riferimento idoneo tra il agosto 2021 e il agosto 2023.

Lo scenario moderato si è verificato per un investimento nell'opzione/parametro di riferimento idoneo tra il novembre 2011 e il novembre 2019.

Lo scenario favorevole si è verificato per un investimento nell'opzione/parametro di riferimento idoneo tra il agosto 2013 e il agosto 2021.

Questo prodotto non è facilmente liquidabile. In caso di uscita da un investimento prima del periodo di detenzione raccomandato potrebbe essere necessario sostenere costi supplementari.

Quali sono i costi?

La persona che fornisce consulenza sul prodotto o che lo vende potrebbe addebitare altri costi, nel qual caso fornirà informazioni su tali costi, illustrandone l'impatto sull'investimento.

Andamento dei costi nel tempo

Le tabelle mostrano gli importi prelevati dall'investimento per coprire diversi tipi di costi. Tali importi dipendono dall'entità dell'investimento, dalla durata della detenzione del prodotto e dall'andamento del prodotto. Gli importi sono qui riportati a fini illustrativi e si basano su un importo esemplificativo dell'investimento e su diversi possibili periodi di investimento. Si è ipotizzato quanto segue:

- nel primo anno recupero dell'importo investito (rendimento annuo dello 0%). Per gli altri periodi di detenzione si è ipotizzato che il prodotto abbia la performance indicata nello scenario moderato;
- 10.000 Euro di investimento.

	In caso di uscita dopo 1 anno	In caso di uscita dopo 8 anni
Costi totali	€ 353	€ 4.334
Incidenza annuale dei costi (*)	3,5%	3,2% ogni anno

(*) Dimostra come i costi riducano ogni anno il rendimento nel corso del periodo di detenzione. Ad esempio, se l'uscita avviene nel periodo di detenzione raccomandato, si prevede che il rendimento medio annuo sarà pari al 9,5% prima dei costi e al 6,3% al netto dei costi.

Una parte dei costi può essere condivisa con la persona che vende il prodotto per coprire i servizi che fornisce. L'importo vi verrà comunicato in seguito.

Composizione dei costi

Costi una tantum di ingresso o di uscita	Incidenza annuale dei costi in caso di uscita dopo 8 anni
Costi di ingresso	percentuale dei costi prelevati dal premio pagato al momento della sottoscrizione dell'investimento 0,0%
Costi di uscita	percentuale dei costi prelevati dal vostro investimento prima che vi venga pagato. I costi di uscita sono indicati come "N/A" nella colonna successiva in quanto non si applicano se il prodotto è conservato fino al periodo di detenzione raccomandato. N/A
Costi correnti registrati ogni anno	
Commissioni di gestione e altri costi amministrativi o di esercizio	percentuale del valore dell'investimento all'anno che tratteniamo ogni anno per la gestione dei vostri investimenti. Si tratta di una stima basata sui costi effettivi dell'ultimo anno. 3,2%
Costi di transazione	percentuale del valore dell'investimento all'anno. Si tratta di una stima dei costi sostenuti per l'acquisto e la vendita degli investimenti sottostanti per il prodotto. L'importo effettivo varierà a seconda di quanto viene acquistato e venduto. 0,0%

Periodo di detenzione raccomandato dell'opzione di investimento: 8 anni.

Altre informazioni rilevanti

Nella sezione "Situazione Fondi" del sito www.gruppcnp.it sono disponibili le performance passate dell'OICR e le informazioni sulla loro modalità di calcolo. Le performance sono riportate per gli ultimi 10 anni o per un minor periodo se non è disponibile una storicità pari a 10 anni e vengono aggiornate e pubblicate mensilmente.

Documento contenente le informazioni chiave - ALLEGATO

Di seguito vengono riportate le caratteristiche dell'opzione di investimento sottostante il prodotto in relazione a: obiettivi dell'investimento, Investitori di riferimento, indicatore di rischio, scenari di performance, costi totali, impatto annuale sul rendimento (RIY) nonché il periodo di detenzione raccomandato. L'opzione di investimento rappresenta la scelta di investire il 100% del capitale nella singola opzione.

Prodotto: Core Multiramo Private (TARIFFE UX48-UX49-UX50-UX51-UX52)

Opzione di investimento: ETF Lyxor MSCI Smart Cities ESG Equity

Emittente: Lyxor International Asset Management

ISIN: LU2023679256

Codice Interno: 18991

Combinazione CNP di appartenenza: AZIONARI SOSTENIBILI

Data di realizzazione del documento: 16/10/2023

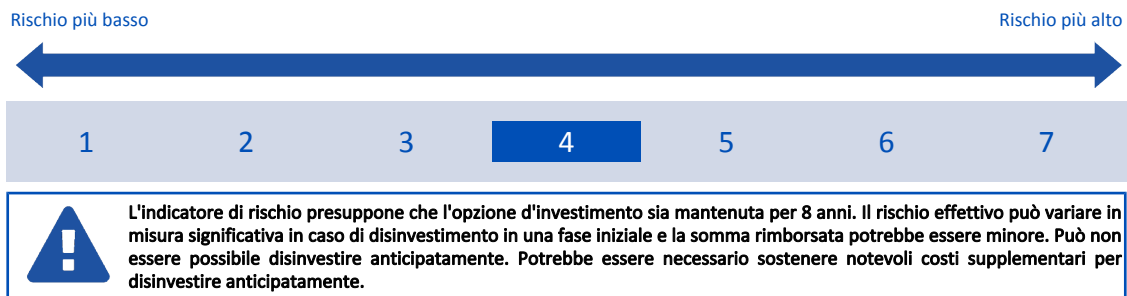
State per acquistare un'opzione d'investimento che non è semplice e può essere di difficile comprensione.

Obiettivi dell'opzione di investimento: L'ETF investe in società globali che dovrebbero ricavare entrate significative da soluzioni intelligenti per le infrastrutture urbane. La valuta di riferimento del portafoglio è il dollaro statunitense.

Investitori al dettaglio di riferimento dell'opzione di investimento: il Fondo Esterno è rivolto ai clienti aventi una buona conoscenza e/o esperienza dei mercati finanziari e assicurativi e una media tolleranza al rischio finanziario, i quali intendono investire il proprio capitale nel medio periodo accettando i possibili rischi di perdita connessi all'investimento finanziario.

Quali sono i rischi e qual è il potenziale rendimento?

Indicatore di rischio



L'indicatore di rischio è un'indicazione orientativa del livello di rischio di questa opzione di investimento rispetto ad altre opzioni. Esso esprime la probabilità che il prodotto subisca perdite monetarie a causa di movimenti sul mercato o a causa della nostra incapacità di pagarvi quanto dovuto.

Abbiamo classificato questa opzione di investimento al livello 4 su 7 che corrisponde alla classe di rischio medio. Ciò significa che le perdite potenziali dovute alla performance futura del prodotto sono classificate nel livello medio e che è molto improbabile che le cattive condizioni di mercato influenzino la capacità di CNP Vita Assicura S.p.A. di pagarvi quanto dovuto.

Scenari di performance

Il possibile rimborso dipenderà dall'andamento futuro dei mercati, che è incerto e non può essere previsto con esattezza. Lo scenario sfavorevole, lo scenario moderato e lo scenario favorevole riportati sono illustrazioni basate sulla performance peggiore, la performance media e la performance migliore del prodotto negli ultimi 13 anni. Nel futuro i mercati potrebbero avere un andamento molto diverso.

Lo scenario di morte si basa sullo scenario moderato ed è calcolato considerando la percentuale di maggiorazione più bassa.

Periodo di detenzione raccomandato: 8 anni		
Esempio di investimento: € 10.000		
Premio assicurativo [€ 0]		
Scenari - Caso vita	In caso di uscita dopo 1 anno	In caso di uscita dopo 8 anni
	Possibile rimborso al netto dei costi (Rendimento medio annuo)	
Minimo	Non esiste un rendimento minimo garantito. Potreste perdere il vostro intero investimento o parte di esso.	
Stress	€ 4.010 (-59,88%)	€ 1.850 (-19,04%)
Sfavorevole	€ 7.550 (-24,52%)	€ 7.220 (-3,99%)
Moderato	€ 10.130 (1,25%)	€ 18.250 (7,81%)
Favorevole	€ 15.230 (52,26%)	€ 27.390 (13,42%)
Scenari - Caso morte	Possibile rimborso a favore dei vostri beneficiari al netto dei costi	
In caso di decesso dell'Assicurato	€ 10.380	€ 18.620

Le cifre riportate comprendono tutti i costi del prodotto in quanto tale, ma possono non comprendere tutti i costi da voi pagati al consulente o al distributore. Le cifre non tengono conto della vostra situazione fiscale personale, che può incidere anch'essa sull'importo del rimborso.

Lo scenario di stress indica quale potrebbe essere l'importo rimborsato in circostanze di mercato estreme.

Lo scenario sfavorevole si è verificato per un investimento nell'opzione/parametro di riferimento idoneo tra il dicembre 2021 e il agosto 2023.

Lo scenario moderato si è verificato per un investimento nell'opzione/parametro di riferimento idoneo tra il gennaio 2012 e il gennaio 2020.

Lo scenario favorevole si è verificato per un investimento nell'opzione/parametro di riferimento idoneo tra il dicembre 2013 e il dicembre 2021.

Questo prodotto non è facilmente liquidabile. In caso di uscita da un investimento prima del periodo di detenzione raccomandato potrebbe essere

necessario sostenere costi supplementari.

Quali sono i costi?

La persona che fornisce consulenza sul prodotto o che lo vende potrebbe addebitare altri costi, nel qual caso fornirà informazioni su tali costi, illustrandone l'impatto sull'investimento.

Andamento dei costi nel tempo

Le tabelle mostrano gli importi prelevati dall'investimento per coprire diversi tipi di costi. Tali importi dipendono dall'entità dell'investimento, dalla durata della detenzione del prodotto e dall'andamento del prodotto. Gli importi sono qui riportati a fini illustrativi e si basano su un importo esemplificativo dell'investimento e su diversi possibili periodi di investimento. Si è ipotizzato quanto segue:

- nel primo anno recupero dell'importo investito (rendimento annuo dello 0%). Per gli altri periodi di detenzione si è ipotizzato che il prodotto abbia la performance indicata nello scenario moderato;
- 10.000 Euro di investimento.

	In caso di uscita dopo 1 anno	In caso di uscita dopo 8 anni
Costi totali	€ 353	€ 4.836
Incidenza annuale dei costi (*)	3,5%	3,2% ogni anno

(*) Dimostra come i costi riducano ogni anno il rendimento nel corso del periodo di detenzione. Ad esempio, se l'uscita avviene nel periodo di detenzione raccomandato, si prevede che il rendimento medio annuo sarà pari al 11% prima dei costi e al 7,8% al netto dei costi.

Una parte dei costi può essere condivisa con la persona che vende il prodotto per coprire i servizi che fornisce. L'importo vi verrà comunicato in seguito.

Composizione dei costi

Costi una tantum di ingresso o di uscita	Incidenza annuale dei costi in caso di uscita dopo 8 anni
Costi di ingresso	percentuale dei costi prelevati dal premio pagato al momento della sottoscrizione dell'investimento 0,0%
Costi di uscita	percentuale dei costi prelevati dal vostro investimento prima che vi venga pagato. I costi di uscita sono indicati come "N/A" nella colonna successiva in quanto non si applicano se il prodotto è conservato fino al periodo di detenzione raccomandato. N/A
Costi correnti registrati ogni anno	
Commissioni di gestione e altri costi amministrativi o di esercizio	percentuale del valore dell'investimento all'anno che tratteniamo ogni anno per la gestione dei vostri investimenti. Si tratta di una stima basata sui costi effettivi dell'ultimo anno. 3,2%
Costi di transazione	percentuale del valore dell'investimento all'anno. Si tratta di una stima dei costi sostenuti per l'acquisto e la vendita degli investimenti sottostanti per il prodotto. L'importo effettivo varierà a seconda di quanto viene acquistato e venduto. 0,0%

Periodo di detenzione raccomandato dell'opzione di investimento: 8 anni.

Altre informazioni rilevanti

Nella sezione "Situazione Fondi" del sito www.gruppocnp.it sono disponibili le performance passate dell'OICR e le informazioni sulla loro modalità di calcolo. Le performance sono riportate per gli ultimi 10 anni o per un minor periodo se non è disponibile una storicità pari a 10 anni e vengono aggiornate e pubblicate mensilmente.

Documento contenente le informazioni chiave - ALLEGATO

Di seguito vengono riportate le caratteristiche dell'opzione di investimento sottostante il prodotto in relazione a: obiettivi dell'investimento, Investitori di riferimento, indicatore di rischio, scenari di performance, costi totali, impatto annuale sul rendimento (RIY) nonché il periodo di detenzione raccomandato. L'opzione di investimento rappresenta la scelta di investire il 100% del capitale nella singola opzione.

Prodotto: Core Multiramo Private (TARIFFE UX48-UX49-UX50-UX51-UX52)

Opzione di investimento: ETF Lyxor MSCI USA ESG Trend Leaders Equity

Emittente: Lyxor International Asset Management

ISIN: LU1792117696

Codice Interno: 18990

Combinazione CNP di appartenenza: AZIONARI SOSTENIBILI

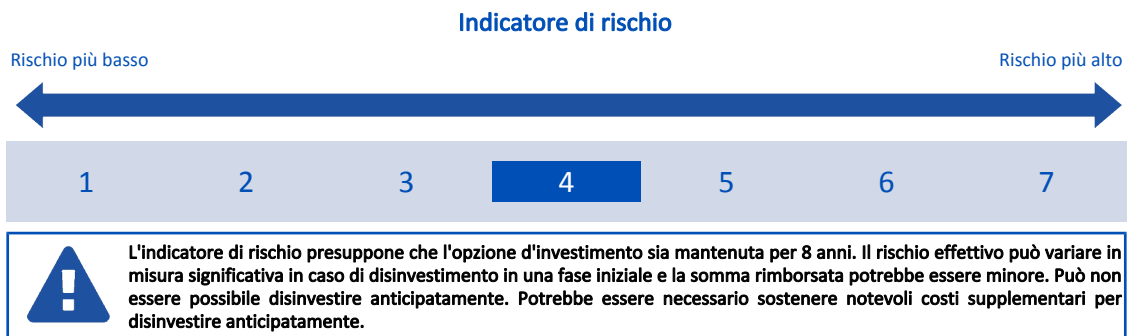
Data di realizzazione del documento: 16/10/2023

State per acquistare un'opzione d'investimento che non è semplice e può essere di difficile comprensione.

Obiettivi dell'opzione di investimento: L'ETF investe in azioni delle large e mid cap del mercato statunitense, emessi da società con solidi rating "ESG", migliori rispetto ad altri concorrenti. La valuta di riferimento del portafoglio è il dollaro statunitense.

Investitori al dettaglio di riferimento dell'opzione di investimento: il Fondo Esterno è rivolto ai clienti aventi una buona conoscenza e/o esperienza dei mercati finanziari e assicurativi e una media tolleranza al rischio finanziario, i quali intendono investire il proprio capitale nel medio periodo accettando i possibili rischi di perdita connessi all'investimento finanziario.

Quali sono i rischi e qual è il potenziale rendimento?



L'indicatore di rischio è un'indicazione orientativa del livello di rischio di questa opzione di investimento rispetto ad altre opzioni. Esso esprime la probabilità che il prodotto subisca perdite monetarie a causa di movimenti sul mercato o a causa della nostra incapacità di pagarvi quanto dovuto.

Abbiamo classificato questa opzione di investimento al livello 4 su 7 che corrisponde alla classe di rischio medio. Ciò significa che le perdite potenziali dovute alla performance futura del prodotto sono classificate nel livello medio e che è molto improbabile che le cattive condizioni di mercato influenzino la capacità di CNP Vita Assicura S.p.A. di pagarvi quanto dovuto.

Scenari di performance

Il possibile rimborso dipenderà dall'andamento futuro dei mercati, che è incerto e non può essere previsto con esattezza. Lo scenario sfavorevole, lo scenario moderato e lo scenario favorevole riportati sono illustrazioni basate sulla performance peggiore, la performance media e la performance migliore del prodotto negli ultimi 13 anni. Nel futuro i mercati potrebbero avere un andamento molto diverso.

Lo scenario di morte si basa sullo scenario moderato ed è calcolato considerando la percentuale di maggiorazione più bassa.

Periodo di detenzione raccomandato: 8 anni		
Esempio di investimento: € 10.000		
Premio assicurativo [€ 0]		
Scenari - Caso vita	In caso di uscita dopo 1 anno	In caso di uscita dopo 8 anni
Possibile rimborso al netto dei costi (Rendimento medio annuo)		
Minimo	Non esiste un rendimento minimo garantito. Potreste perdere il vostro intero investimento o parte di esso.	
Stress	€ 2.290 (-77,13%)	€ 930 (-25,64%)
Sfavorevole	€ 7.890 (-21,07%)	€ 8.010 (-2,73%)
Moderato	€ 10.840 (8,43%)	€ 22.790 (10,85%)
Favorevole	€ 14.100 (40,97%)	€ 29.330 (14,39%)
Scenario - Caso morte	Possibile rimborso a favore dei vostri beneficiari al netto dei costi	
In caso di decesso dell'Assicurato	€ 11.120	€ 23.250

Le cifre riportate comprendono tutti i costi del prodotto in quanto tale, ma possono non comprendere tutti i costi da voi pagati al consulente o al distributore. Le cifre non tengono conto della vostra situazione fiscale personale, che può incidere anch'essa sull'importo del rimborso.

Lo scenario di stress indica quale potrebbe essere l'importo rimborsato in circostanze di mercato estreme.

Lo scenario sfavorevole si è verificato per un investimento nell'opzione/parametro di riferimento idoneo tra il dicembre 2021 e il agosto 2023.

Lo scenario moderato si è verificato per un investimento nell'opzione/parametro di riferimento idoneo tra il agosto 2014 e il agosto 2022.

Lo scenario favorevole si è verificato per un investimento nell'opzione/parametro di riferimento idoneo tra il dicembre 2013 e il dicembre 2021.

Questo prodotto non è facilmente liquidabile. In caso di uscita da un investimento prima del periodo di detenzione raccomandato potrebbe essere

necessario sostenere costi supplementari.

Quali sono i costi?

La persona che fornisce consulenza sul prodotto o che lo vende potrebbe addebitare altri costi, nel qual caso fornirà informazioni su tali costi, illustrandone l'impatto sull'investimento.

Andamento dei costi nel tempo

Le tabelle mostrano gli importi prelevati dall'investimento per coprire diversi tipi di costi. Tali importi dipendono dall'entità dell'investimento, dalla durata della detenzione del prodotto e dall'andamento del prodotto. Gli importi sono qui riportati a fini illustrativi e si basano su un importo esemplificativo dell'investimento e su diversi possibili periodi di investimento. Si è ipotizzato quanto segue:

- nel primo anno recupero dell'importo investito (rendimento annuo dello 0%). Per gli altri periodi di detenzione si è ipotizzato che il prodotto abbia la performance indicata nello scenario moderato;
- 10.000 Euro di investimento.

	In caso di uscita dopo 1 anno	In caso di uscita dopo 8 anni
Costi totali	€ 324	€ 5.432
Incidenza annuale dei costi (*)	3,2%	3,0% ogni anno

(*) Dimostra come i costi riducano ogni anno il rendimento nel corso del periodo di detenzione. Ad esempio, se l'uscita avviene nel periodo di detenzione raccomandato, si prevede che il rendimento medio annuo sarà pari al 13,8% prima dei costi e al 10,8% al netto dei costi.

Una parte dei costi può essere condivisa con la persona che vende il prodotto per coprire i servizi che fornisce. L'importo vi verrà comunicato in seguito.

Composizione dei costi

Costi una tantum di ingresso o di uscita	Incidenza annuale dei costi in caso di uscita dopo 8 anni	
Costi di ingresso	percentuale dei costi prelevati dal premio pagato al momento della sottoscrizione dell'investimento	0,0%
Costi di uscita	percentuale dei costi prelevati dal vostro investimento prima che vi venga pagato. I costi di uscita sono indicati come "N/A" nella colonna successiva in quanto non si applicano se il prodotto è conservato fino al periodo di detenzione raccomandato.	N/A
Costi correnti registrati ogni anno		
Commissioni di gestione e altri costi amministrativi o di esercizio	percentuale del valore dell'investimento all'anno che tratteniamo ogni anno per la gestione dei vostri investimenti. Si tratta di una stima basata sui costi effettivi dell'ultimo anno.	3,0%
Costi di transazione	percentuale del valore dell'investimento all'anno. Si tratta di una stima dei costi sostenuti per l'acquisto e la vendita degli investimenti sottostanti per il prodotto. L'importo effettivo varierà a seconda di quanto viene acquistato e venduto.	0,0%

Periodo di detenzione raccomandato dell'opzione di investimento: 8 anni.

Altre informazioni rilevanti

Nella sezione "Situazione Fondi" del sito www.gruppocnp.it sono disponibili le performance passate dell'OICR e le informazioni sulla loro modalità di calcolo. Le performance sono riportate per gli ultimi 10 anni o per un minor periodo se non è disponibile una storicità pari a 10 anni e vengono aggiornate e pubblicate mensilmente.

Documento contenente le informazioni chiave - ALLEGATO

Di seguito vengono riportate le caratteristiche dell'opzione di investimento sottostante il prodotto in relazione a: obiettivi dell'investimento, Investitori di riferimento, indicatore di rischio, scenari di performance, costi totali, impatto annuale sul rendimento (RIY) nonché il periodo di detenzione raccomandato. L'opzione di investimento rappresenta la scelta di investire il 100% del capitale nella singola opzione.

Prodotto: Core Multiramo Private (TARIFFE UX48-UX49-UX50-UX51-UX52)

Opzione di investimento: ETF Lyxor MSCI World Catholic Principles ESG

Emittente: Lyxor International Asset Management

ISIN: LU2216829809

Codice Interno: 19673

Combinazione CNP di appartenenza: AZIONARI SOSTENIBILI

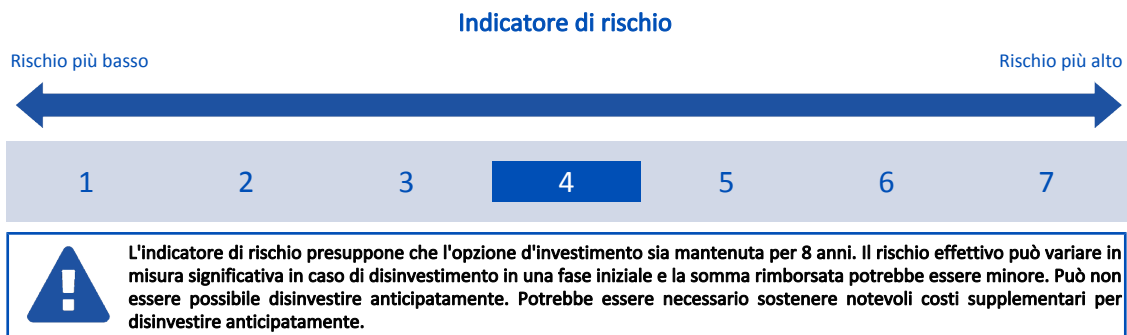
Data di realizzazione del documento: 16/10/2023

State per acquistare un'opzione d'investimento che non è semplice e può essere di difficile comprensione.

Obiettivi dell'opzione di investimento: L'obiettivo di investimento consiste nel replicare l'andamento, sia al rialzo che al ribasso, dell'indice MSCI World Select Catholic Principles ESG Universal and Environment Net Total Return denominato in dollari statunitensi, riducendo al minimo la volatilità dovuta alla differenza tra la performance dell'ETF e quella del Benchmark. L'indice di riferimento è un indice azionario che presenta le seguenti caratteristiche: i) stesso universo di investimento dell'indice MSCI World; ii) esclusione di società con rating ESG attribuito da MSCI rigorosamente inferiore a "BB", coinvolte in attività controverse e implicate in gravi dispute relative alle tematiche ESG; iii) esclusione di società che si occupano di cellule staminali, aborto, contraccettivi e sperimentazione animale; iv) esclusione del 20% dei titoli con le più elevate emissioni di carbonio e riduzione del 50% delle potenziali emissioni di carbonio derivate da combustibili fossili; v) pesi determinati in base al prodotto delle ponderazioni delle capitalizzazioni di mercato su base flottante e di un rating ESG combinato che riflette una valutazione sia dell'attuale profilo ESG che dell'andamento di tale profilo. La valuta di riferimento è il dollaro statunitense.

Investitori al dettaglio di riferimento dell'opzione di investimento: il Fondo Esterno è rivolto ai clienti aventi una buona conoscenza e/o esperienza dei mercati finanziari e assicurativi e una media tolleranza al rischio finanziario, i quali intendono investire il proprio capitale nel medio periodo accettando i possibili rischi di perdita connessi all'investimento finanziario.

Quali sono i rischi e qual è il potenziale rendimento?



L'indicatore di rischio è un'indicazione orientativa del livello di rischio di questa opzione di investimento rispetto ad altre opzioni. Esso esprime la probabilità che il prodotto subisca perdite monetarie a causa di movimenti sul mercato o a causa della nostra incapacità di pagarvi quanto dovuto.

Abbiamo classificato questa opzione di investimento al livello 4 su 7 che corrisponde alla classe di rischio medio. Ciò significa che le perdite potenziali dovute alla performance futura del prodotto sono classificate nel livello medio e che è molto improbabile che le cattive condizioni di mercato influenzino la capacità di CNP Vita Assicura S.p.A. di pagarvi quanto dovuto.

Scenari di performance

Il possibile rimborso dipenderà dall'andamento futuro dei mercati, che è incerto e non può essere previsto con esattezza. Lo scenario sfavorevole, lo scenario moderato e lo scenario favorevole riportati sono illustrazioni basate sulla performance peggiore, la performance media e la performance migliore del prodotto negli ultimi 13 anni. Nel futuro i mercati potrebbero avere un andamento molto diverso.

Lo scenario di morte si basa sullo scenario moderato ed è calcolato considerando la percentuale di maggiorazione più bassa.

Periodo di detenzione raccomandato: 8 anni		
Esempio di investimento: € 10.000		
Premio assicurativo [€ 0]		
Scenari - Caso vita	In caso di uscita dopo 1 anno	In caso di uscita dopo 8 anni
	Possibile rimborso al netto dei costi (Rendimento medio annuo)	
Minimo	Non esiste un rendimento minimo garantito. Potreste perdere il vostro intero investimento o parte di esso.	
Stress	€ 4.680 (-53,19%)	€ 2.260 (-16,94%)
Sfavorevole	€ 7.930 (-20,71%)	€ 7.800 (-3,06%)
Moderato	€ 9.700 (-2,99%)	€ 14.120 (4,40%)
Favorevole	€ 14.340 (43,37%)	€ 18.100 (7,70%)
Scenario - Caso morte	Possibile rimborso a favore dei vostri beneficiari al netto dei costi	
In caso di decesso dell'Assicurato	€ 9.940	€ 14.400

Le cifre riportate comprendono tutti i costi del prodotto in quanto tale, ma possono non comprendere tutti i costi da voi pagati al consulente o al distributore. Le cifre non tengono conto della vostra situazione fiscale personale, che può incidere anch'essa sull'importo del rimborso.

Lo scenario di stress indica quale potrebbe essere l'importo rimborsato in circostanze di mercato estreme.

Lo scenario sfavorevole si è verificato per un investimento nell'opzione/parametro di riferimento idoneo tra il dicembre 2021 e il agosto 2023.

Lo scenario moderato si è verificato per un investimento nell'opzione/parametro di riferimento idoneo tra il febbraio 2013 e il febbraio 2021.

Lo scenario favorevole si è verificato per un investimento nell'opzione/parametro di riferimento idoneo tra il dicembre 2013 e il dicembre 2021.

Questo prodotto non è facilmente liquidabile. In caso di uscita da un investimento prima del periodo di detenzione raccomandato potrebbe essere necessario sostenere costi supplementari.

Quali sono i costi?

La persona che fornisce consulenza sul prodotto o che lo vende potrebbe addebitare altri costi, nel qual caso fornirà informazioni su tali costi, illustrandone l'impatto sull'investimento.

Andamento dei costi nel tempo

Le tabelle mostrano gli importi prelevati dall'investimento per coprire diversi tipi di costi. Tali importi dipendono dall'entità dell'investimento, dalla durata della detenzione del prodotto e dall'andamento del prodotto. Gli importi sono qui riportati a fini illustrativi e si basano su un importo esemplificativo dell'investimento e su diversi possibili periodi di investimento. Si è ipotizzato quanto segue:

- nel primo anno recupero dell'importo investito (rendimento annuo dello 0%). Per gli altri periodi di detenzione si è ipotizzato che il prodotto abbia la performance indicata nello scenario moderato;
- 10.000 Euro di investimento.

	In caso di uscita dopo 1 anno	In caso di uscita dopo 8 anni
Costi totali	€ 338	€ 3.561
Incidenza annuale dei costi (*)	3,4%	3,0% ogni anno

(*) Dimostra come i costi riducano ogni anno il rendimento nel corso del periodo di detenzione. Ad esempio, se l'uscita avviene nel periodo di detenzione raccomandato, si prevede che il rendimento medio annuo sarà pari al 7,4% prima dei costi e al 4,4% al netto dei costi.

Una parte dei costi può essere condivisa con la persona che vende il prodotto per coprire i servizi che fornisce. L'importo vi verrà comunicato in seguito.

Composizione dei costi

Costi una tantum di ingresso o di uscita		Incidenza annuale dei costi in caso di uscita dopo 8 anni
Costi di ingresso	percentuale dei costi prelevati dal premio pagato al momento della sottoscrizione dell'investimento	0,0%
Costi di uscita	percentuale dei costi prelevati dal vostro investimento prima che vi venga pagato. I costi di uscita sono indicati come "N/A" nella colonna successiva in quanto non si applicano se il prodotto è conservato fino al periodo di detenzione raccomandato.	N/A
Costi correnti registrati ogni anno		
Commissioni di gestione e altri costi amministrativi o di esercizio	percentuale del valore dell'investimento all'anno che tratteniamo ogni anno per la gestione dei vostri investimenti. Si tratta di una stima basata sui costi effettivi dell'ultimo anno.	3,0%
Costi di transazione	percentuale del valore dell'investimento all'anno. Si tratta di una stima dei costi sostenuti per l'acquisto e la vendita degli investimenti sottostanti per il prodotto. L'importo effettivo varierà a seconda di quanto viene acquistato e venduto.	0,0%

Periodo di detenzione raccomandato dell'opzione di investimento: 8 anni.

Altre informazioni rilevanti

Nella sezione "Situazione Fondi" del sito www.gruppocnp.it sono disponibili le performance passate dell'OICR e le informazioni sulla loro modalità di calcolo. Le performance sono riportate per gli ultimi 10 anni o per un minor periodo se non è disponibile una storicità pari a 10 anni e vengono aggiornate e pubblicate mensilmente.

Documento contenente le informazioni chiave - ALLEGATO

Di seguito vengono riportate le caratteristiche dell'opzione di investimento sottostante il prodotto in relazione a: obiettivi dell'investimento, Investitori di riferimento, indicatore di rischio, scenari di performance, costi totali, impatto annuale sul rendimento (RIY) nonché il periodo di detenzione raccomandato. L'opzione di investimento rappresenta la scelta di investire il 100% del capitale nella singola opzione.

Prodotto: Core Multiram Private (TARIFFE UX48-UX49-UX50-UX51-UX52)

Opzione di investimento: ETF Lyxor MSCI World Climate Change Equity

Emittente: Lyxor International Asset Management

ISIN: LU2056739464

Codice Interno: 19977

Combinazione CNP di appartenenza: AZIONARI SOSTENIBILI

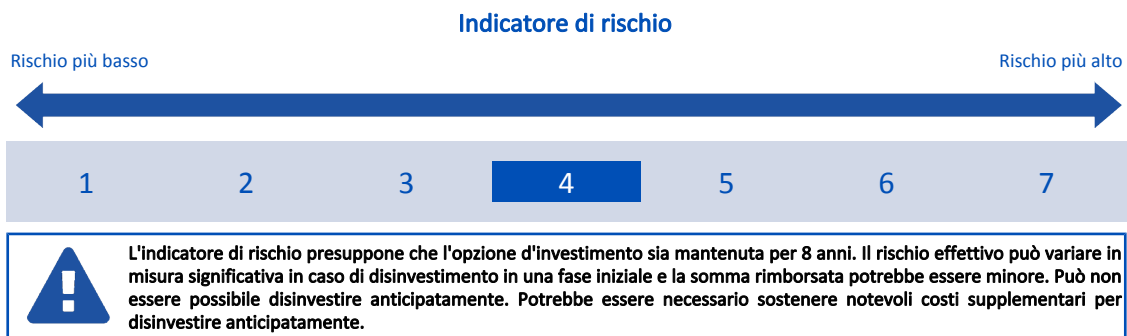
Data di realizzazione del documento: 16/10/2023

State per acquistare un'opzione d'investimento che non è semplice e può essere di difficile comprensione.

Obiettivi dell'opzione di investimento: L'obiettivo di investimento dell'ETF consiste nel replicare l'andamento, sia al rialzo che al ribasso, del benchmark, rappresentato dall'indice MSCI World Climate Change Net Total Return Index, denominato in dollari statunitensi, riducendo al minimo la volatilità dovuta alla differenza tra la performance dell'ETF e la performance del Benchmark. Il Benchmark mira a rappresentare il rendimento di società Large e Mid cap dei mercati azionari sviluppati in tutto il mondo, che possono essere avvantaggiate dalle opportunità e dai rischi associati alla transizione verso un'economia a basse emissioni di carbonio. La valuta del portafoglio è il dollaro statunitense.

Investitori al dettaglio di riferimento dell'opzione di investimento: il Fondo Esterno è rivolto ai clienti aventi una buona conoscenza e/o esperienza dei mercati finanziari e assicurativi e una media tolleranza al rischio finanziario, i quali intendono investire il proprio capitale nel medio periodo accettando i possibili rischi di perdita connessi all'investimento finanziario.

Quali sono i rischi e qual è il potenziale rendimento?



L'indicatore di rischio è un'indicazione orientativa del livello di rischio di questa opzione di investimento rispetto ad altre opzioni. Esso esprime la probabilità che il prodotto subisca perdite monetarie a causa di movimenti sul mercato o a causa della nostra incapacità di pagarvi quanto dovuto.

Abbiamo classificato questa opzione di investimento al livello 4 su 7 che corrisponde alla classe di rischio medio. Ciò significa che le perdite potenziali dovute alla performance futura del prodotto sono classificate nel livello medio e che è molto improbabile che le cattive condizioni di mercato influenzino la capacità di CNP Vita Assicura S.p.A. di pagarvi quanto dovuto.

Scenari di performance

Il possibile rimborso dipenderà dall'andamento futuro dei mercati, che è incerto e non può essere previsto con esattezza. Lo scenario sfavorevole, lo scenario moderato e lo scenario favorevole riportati sono illustrazioni basate sulla performance peggiore, la performance media e la performance migliore del prodotto negli ultimi 13 anni. Nel futuro i mercati potrebbero avere un andamento molto diverso.

Lo scenario di morte si basa sullo scenario moderato ed è calcolato considerando la percentuale di maggiorazione più bassa.

Periodo di detenzione raccomandato: 8 anni			
Esempio di investimento: € 10.000			
Premio assicurativo [€ 0]			
Scenari - Caso vita		In caso di uscita dopo 1 anno	In caso di uscita dopo 8 anni
Possibile rimborso al netto dei costi (Rendimento medio annuo)			
Minimo Non esiste un rendimento minimo garantito. Potreste perdere il vostro intero investimento o parte di esso.			
Stress		€ 4.700 (-52,97%)	€ 2.280 (-16,88%)
Sfavorevole		€ 7.820 (-21,84%)	€ 8.060 (-2,66%)
Moderato		€ 10.210 (2,12%)	€ 15.740 (5,84%)
Favorevole		€ 13.870 (38,75%)	€ 20.890 (9,65%)
Scenario - Caso morte		Possibile rimborso a favore dei vostri beneficiari al netto dei costi	
In caso di decesso dell'Assicurato		€ 10.470	€ 16.060

Le cifre riportate comprendono tutti i costi del prodotto in quanto tale, ma possono non comprendere tutti i costi da voi pagati al consulente o al distributore. Le cifre non tengono conto della vostra situazione fiscale personale, che può incidere anch'essa sull'importo del rimborso.

Lo scenario di stress indica quale potrebbe essere l'importo rimborsato in circostanze di mercato estreme.

Lo scenario sfavorevole si è verificato per un investimento nell'opzione/parametro di riferimento idoneo tra il dicembre 2021 e il agosto 2023.

Lo scenario moderato si è verificato per un investimento nell'opzione/parametro di riferimento idoneo tra il gennaio 2013 e il gennaio 2021.

Lo scenario favorevole si è verificato per un investimento nell'opzione/parametro di riferimento idoneo tra il dicembre 2013 e il dicembre 2021.

Questo prodotto non è facilmente liquidabile. In caso di uscita da un investimento prima del periodo di detenzione raccomandato potrebbe essere necessario sostenere costi supplementari.

Quali sono i costi?

La persona che fornisce consulenza sul prodotto o che lo vende potrebbe addebitare altri costi, nel qual caso fornirà informazioni su tali costi, illustrandone l'impatto sull'investimento.

Andamento dei costi nel tempo

Le tabelle mostrano gli importi prelevati dall'investimento per coprire diversi tipi di costi. Tali importi dipendono dall'entità dell'investimento, dalla durata della detenzione del prodotto e dall'andamento del prodotto. Gli importi sono qui riportati a fini illustrativi e si basano su un importo esemplificativo dell'investimento e su diversi possibili periodi di investimento. Si è ipotizzato quanto segue:

- nel primo anno recupero dell'importo investito (rendimento annuo dello 0%). Per gli altri periodi di detenzione si è ipotizzato che il prodotto abbia la performance indicata nello scenario moderato;
- 10.000 Euro di investimento.

	In caso di uscita dopo 1 anno	In caso di uscita dopo 8 anni
Costi totali	€ 328	€ 3.821
Incidenza annuale dei costi (*)	3,3%	2,9% ogni anno

(*) Dimostra come i costi riducano ogni anno il rendimento nel corso del periodo di detenzione. Ad esempio, se l'uscita avviene nel periodo di detenzione raccomandato, si prevede che il rendimento medio annuo sarà pari al 8,7% prima dei costi e al 5,8% al netto dei costi.

Una parte dei costi può essere condivisa con la persona che vende il prodotto per coprire i servizi che fornisce. L'importo vi verrà comunicato in seguito.

Composizione dei costi

Costi una tantum di ingresso o di uscita	Incidenza annuale dei costi in caso di uscita dopo 8 anni
Costi di ingresso	percentuale dei costi prelevati dal premio pagato al momento della sottoscrizione dell'investimento 0,0%
Costi di uscita	percentuale dei costi prelevati dal vostro investimento prima che vi venga pagato. I costi di uscita sono indicati come "N/A" nella colonna successiva in quanto non si applicano se il prodotto è conservato fino al periodo di detenzione raccomandato. N/A
Costi correnti registrati ogni anno	
Commissioni di gestione e altri costi amministrativi o di esercizio	percentuale del valore dell'investimento all'anno che tratteniamo ogni anno per la gestione dei vostri investimenti. Si tratta di una stima basata sui costi effettivi dell'ultimo anno. 2,9%
Costi di transazione	percentuale del valore dell'investimento all'anno. Si tratta di una stima dei costi sostenuti per l'acquisto e la vendita degli investimenti sottostanti per il prodotto. L'importo effettivo varierà a seconda di quanto viene acquistato e venduto. 0,0%

Periodo di detenzione raccomandato dell'opzione di investimento: 8 anni.

Altre informazioni rilevanti

Nella sezione "Situazione Fondi" del sito www.gruppocnp.it sono disponibili le performance passate dell'OICR e le informazioni sulla loro modalità di calcolo. Le performance sono riportate per gli ultimi 10 anni o per un minor periodo se non è disponibile una storicità pari a 10 anni e vengono aggiornate e pubblicate mensilmente.

Documento contenente le informazioni chiave - ALLEGATO

Di seguito vengono riportate le caratteristiche dell'opzione di investimento sottostante il prodotto in relazione a: obiettivi dell'investimento, Investitori di riferimento, indicatore di rischio, scenari di performance, costi totali, impatto annuale sul rendimento (RIY) nonché il periodo di detenzione raccomandato. L'opzione di investimento rappresenta la scelta di investire il 100% del capitale nella singola opzione.

Prodotto: Core Multiram Private (TARIFFE UX48-UX49-UX50-UX51-UX52)

Opzione di investimento: ETF Lyxor MSCI World ESG Trend Leaders Equity

Emittente: Lyxor International Asset Management

ISIN: LU1792117779

Codice Interno: 18989

Combinazione CNP di appartenenza: AZIONARI SOSTENIBILI

Data di realizzazione del documento: 16/10/2023

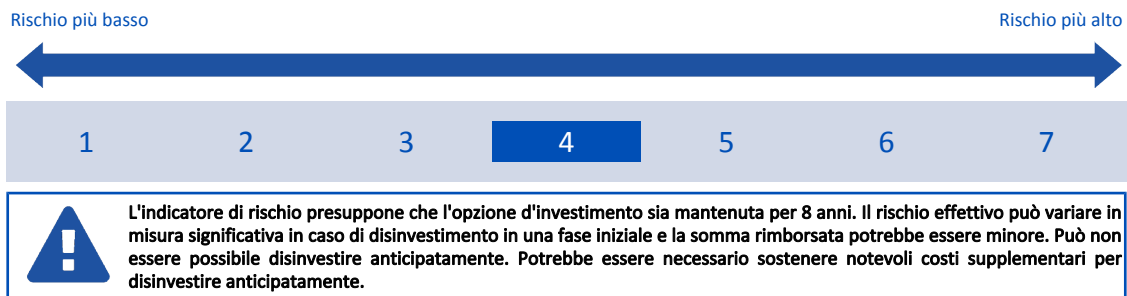
State per acquistare un'opzione d'investimento che non è semplice e può essere di difficile comprensione.

Obiettivi dell'opzione di investimento: L'ETF investe in azioni delle large e mid cap dei mercati dei paesi sviluppati globali, emessi da società con solidi rating "ESG", migliori rispetto ad altri concorrenti. La valuta di riferimento del portafoglio è il dollaro statunitense.

Investitori al dettaglio di riferimento dell'opzione di investimento: il Fondo Esterno è rivolto ai clienti aventi una buona conoscenza e/o esperienza dei mercati finanziari e assicurativi e una media tolleranza al rischio finanziario, i quali intendono investire il proprio capitale nel medio periodo accettando i possibili rischi di perdita connessi all'investimento finanziario.

Quali sono i rischi e qual è il potenziale rendimento?

Indicatore di rischio



L'indicatore di rischio è un'indicazione orientativa del livello di rischio di questa opzione di investimento rispetto ad altre opzioni. Esso esprime la probabilità che il prodotto subisca perdite monetarie a causa di movimenti sul mercato o a causa della nostra incapacità di pagarvi quanto dovuto.

Abbiamo classificato questa opzione di investimento al livello 4 su 7 che corrisponde alla classe di rischio medio. Ciò significa che le perdite potenziali dovute alla performance futura del prodotto sono classificate nel livello medio e che è molto improbabile che le cattive condizioni di mercato influenzino la capacità di CNP Vita Assicura S.p.A. di pagarvi quanto dovuto.

Scenari di performance

Il possibile rimborso dipenderà dall'andamento futuro dei mercati, che è incerto e non può essere previsto con esattezza. Lo scenario sfavorevole, lo scenario moderato e lo scenario favorevole riportati sono illustrazioni basate sulla performance peggiore, la performance media e la performance migliore del prodotto negli ultimi 13 anni. Nel futuro i mercati potrebbero avere un andamento molto diverso.

Lo scenario di morte si basa sullo scenario moderato ed è calcolato considerando la percentuale di maggiorazione più bassa.

Periodo di detenzione raccomandato: 8 anni		
Esempio di investimento: € 10.000		
Premio assicurativo [€ 0]		
Scenari - Caso vita	In caso di uscita dopo 1 anno	In caso di uscita dopo 8 anni
Possibile rimborso al netto dei costi (Rendimento medio annuo)		
Minimo	Non esiste un rendimento minimo garantito. Potreste perdere il vostro intero investimento o parte di esso.	
Stress	€ 2.230 (-77,75%)	€ 1.050 (-24,55%)
Sfavorevole	€ 8.050 (-19,50%)	€ 7.930 (-2,86%)
Moderato	€ 10.590 (5,93%)	€ 18.630 (8,09%)
Favorevole	€ 13.750 (37,49%)	€ 23.540 (11,29%)
Scenari - Caso morte	Possibile rimborso a favore dei vostri beneficiari al netto dei costi	
In caso di decesso dell'Assicurato	€ 10.860	€ 19.000

Le cifre riportate comprendono tutti i costi del prodotto in quanto tale, ma possono non comprendere tutti i costi da voi pagati al consulente o al distributore. Le cifre non tengono conto della vostra situazione fiscale personale, che può incidere anch'essa sull'importo del rimborso.

Lo scenario di stress indica quale potrebbe essere l'importo rimborsato in circostanze di mercato estreme.

Lo scenario sfavorevole si è verificato per un investimento nell'opzione/parametro di riferimento idoneo tra il dicembre 2021 e il agosto 2023.

Lo scenario moderato si è verificato per un investimento nell'opzione/parametro di riferimento idoneo tra il luglio 2011 e il luglio 2019.

Lo scenario favorevole si è verificato per un investimento nell'opzione/parametro di riferimento idoneo tra il dicembre 2013 e il dicembre 2021.

Questo prodotto non è facilmente liquidabile. In caso di uscita da un investimento prima del periodo di detenzione raccomandato potrebbe essere

necessario sostenere costi supplementari.

Quali sono i costi?

La persona che fornisce consulenza sul prodotto o che lo vende potrebbe addebitare altri costi, nel qual caso fornirà informazioni su tali costi, illustrandone l'impatto sull'investimento.

Andamento dei costi nel tempo

Le tabelle mostrano gli importi prelevati dall'investimento per coprire diversi tipi di costi. Tali importi dipendono dall'entità dell'investimento, dalla durata della detenzione del prodotto e dall'andamento del prodotto. Gli importi sono qui riportati a fini illustrativi e si basano su un importo esemplificativo dell'investimento e su diversi possibili periodi di investimento. Si è ipotizzato quanto segue:

- nel primo anno recupero dell'importo investito (rendimento annuo dello 0%). Per gli altri periodi di detenzione si è ipotizzato che il prodotto abbia la performance indicata nello scenario moderato;
- 10.000 Euro di investimento.

	In caso di uscita dopo 1 anno	In caso di uscita dopo 8 anni
Costi totali	€ 327	€ 4.497
Incidenza annuale dei costi (*)	3,3%	3,0% ogni anno

(*) Dimostra come i costi riducano ogni anno il rendimento nel corso del periodo di detenzione. Ad esempio, se l'uscita avviene nel periodo di detenzione raccomandato, si prevede che il rendimento medio annuo sarà pari al 11,1% prima dei costi e al 8,1% al netto dei costi.

Una parte dei costi può essere condivisa con la persona che vende il prodotto per coprire i servizi che fornisce. L'importo vi verrà comunicato in seguito.

Composizione dei costi

Costi una tantum di ingresso o di uscita	Incidenza annuale dei costi in caso di uscita dopo 8 anni
Costi di ingresso	percentuale dei costi prelevati dal premio pagato al momento della sottoscrizione dell'investimento 0,0%
Costi di uscita	percentuale dei costi prelevati dal vostro investimento prima che vi venga pagato. I costi di uscita sono indicati come "N/A" nella colonna successiva in quanto non si applicano se il prodotto è conservato fino al periodo di detenzione raccomandato. N/A
Costi correnti registrati ogni anno	
Commissioni di gestione e altri costi amministrativi o di esercizio	percentuale del valore dell'investimento all'anno che tratteniamo ogni anno per la gestione dei vostri investimenti. Si tratta di una stima basata sui costi effettivi dell'ultimo anno. 3,0%
Costi di transazione	percentuale del valore dell'investimento all'anno. Si tratta di una stima dei costi sostenuti per l'acquisto e la vendita degli investimenti sottostanti per il prodotto. L'importo effettivo varierà a seconda di quanto viene acquistato e venduto. 0,0%

Periodo di detenzione raccomandato dell'opzione di investimento: 8 anni.

Altre informazioni rilevanti

Nella sezione "Situazione Fondi" del sito www.gruppocnp.it sono disponibili le performance passate dell'OICR e le informazioni sulla loro modalità di calcolo. Le performance sono riportate per gli ultimi 10 anni o per un minor periodo se non è disponibile una storicità pari a 10 anni e vengono aggiornate e pubblicate mensilmente.

Documento contenente le informazioni chiave - ALLEGATO

Di seguito vengono riportate le caratteristiche dell'opzione di investimento sottostante il prodotto in relazione a: obiettivi dell'investimento, Investitori di riferimento, indicatore di rischio, scenari di performance, costi totali, impatto annuale sul rendimento (RIY) nonché il periodo di detenzione raccomandato. L'opzione di investimento rappresenta la scelta di investire il 100% del capitale nella singola opzione.

Prodotto: Core Multiramo Private (TARIFFE UX48-UX49-UX50-UX51-UX52)

Opzione di investimento: ETF Lyxor MSCI World Financials Equity

Emittente: Amundi Luxembourg S.A.

ISIN: LU0533032859

Codice Interno: 21283

Combinazione CNP di appartenenza: AZIONARI

Data di realizzazione del documento: 16/10/2023

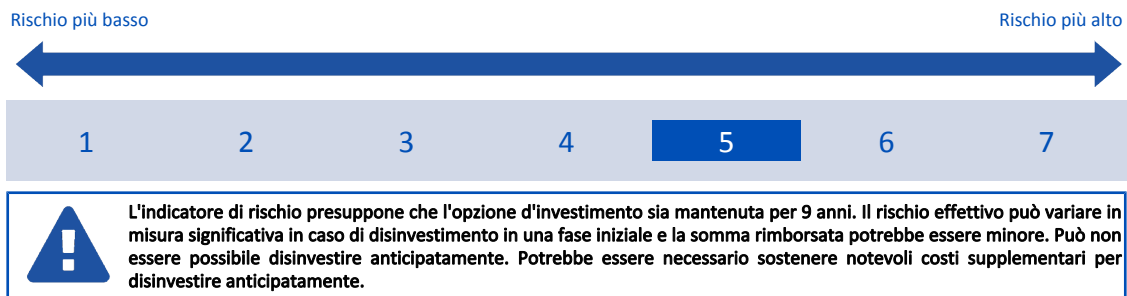
State per acquistare un'opzione d'investimento che non è semplice e può essere di difficile comprensione.

Obiettivi dell'opzione di investimento: L'OICR ha l'obiettivo di replicare l'andamento del Benchmark, con uno scostamento non superiore allo 0,07%, come misurato dalla tracking error. L'OICR raggiungere l'obiettivo mediante replica indiretta. L'OICR può investire in strumenti derivati. La valuta di riferimento dell'OICR è l'Euro.

Investitori al dettaglio di riferimento dell'opzione di investimento: il Fondo Esterno è rivolto ai clienti aventi una buona conoscenza e/o esperienza dei mercati finanziari e assicurativi e una alta tolleranza al rischio finanziario, i quali intendono investire il proprio capitale nel medio periodo accettando i possibili rischi di perdita connessi all'investimento finanziario.

Quali sono i rischi e qual è il potenziale rendimento?

Indicatore di rischio



L'indicatore di rischio è un'indicazione orientativa del livello di rischio di questa opzione di investimento rispetto ad altre opzioni. Esso esprime la probabilità che il prodotto subisca perdite monetarie a causa di movimenti sul mercato o a causa della nostra incapacità di pagarvi quanto dovuto.

Abbiamo classificato questa opzione di investimento al livello 5 su 7 che corrisponde alla classe di rischio medio-alto. Ciò significa che le perdite potenziali dovute alla performance futura del prodotto sono classificate nel livello medio-alto e che è molto improbabile che le cattive condizioni di mercato influenzino la capacità di CNP Vita Assicura S.p.A. di pagarvi quanto dovuto.

Scenari di performance

Il possibile rimborso dipenderà dall'andamento futuro dei mercati, che è incerto e non può essere previsto con esattezza. Lo scenario sfavorevole, lo scenario moderato e lo scenario favorevole riportati sono illustrazioni basate sulla performance peggiore, la performance media e la performance migliore del prodotto negli ultimi 14 anni. Nel futuro i mercati potrebbero avere un andamento molto diverso.

Lo scenario di morte si basa sullo scenario moderato ed è calcolato considerando la percentuale di maggiorazione più bassa.

Periodo di detenzione raccomandato: 9 anni			
Esempio di investimento: € 10.000			
Premio assicurativo [€ 0]			
Scenari - Caso vita		In caso di uscita dopo 1 anno	In caso di uscita dopo 9 anni
Possibile rimborso al netto dei costi (Rendimento medio annuo)			
Minimo	Non esiste un rendimento minimo garantito. Potreste perdere il vostro intero investimento o parte di esso.		
Stress		€ 1.300 (-87,01%)	€ 290 (-32,57%)
Sfavorevole		€ 7.650 (-23,54%)	€ 7.710 (-2,85%)
Moderato		€ 10.450 (4,49%)	€ 17.250 (6,25%)
Favorevole		€ 16.200 (61,97%)	€ 22.440 (9,40%)
Scenario - Caso morte		Possibile rimborso a favore dei vostri beneficiari al netto dei costi	
In caso di decesso dell'Assicurato		€ 10.710	€ 17.590

Le cifre riportate comprendono tutti i costi del prodotto in quanto tale, ma possono non comprendere tutti i costi da voi pagati al consulente o al distributore. Le cifre non tengono conto della vostra situazione fiscale personale, che può incidere anch'essa sull'importo del rimborso.

Lo scenario di stress indica quale potrebbe essere l'importo rimborsato in circostanze di mercato estreme.

Lo scenario sfavorevole si è verificato per un investimento nell'opzione/parametro di riferimento idoneo tra il marzo 2022 e il agosto 2023.

Lo scenario moderato si è verificato per un investimento nell'opzione/parametro di riferimento idoneo tra il giugno 2010 e il giugno 2019.

Lo scenario favorevole si è verificato per un investimento nell'opzione/parametro di riferimento idoneo tra il maggio 2012 e il maggio 2021.

Questo prodotto non è facilmente liquidabile. In caso di uscita da un investimento prima del periodo di detenzione raccomandato potrebbe essere necessario sostenere costi supplementari.

Quali sono i costi?

La persona che fornisce consulenza sul prodotto o che lo vende potrebbe addebitare altri costi, nel qual caso fornirà informazioni su tali costi, illustrandone l'impatto sull'investimento.

Andamento dei costi nel tempo

Le tabelle mostrano gli importi prelevati dall'investimento per coprire diversi tipi di costi. Tali importi dipendono dall'entità dell'investimento, dalla durata della detenzione del prodotto e dall'andamento del prodotto. Gli importi sono qui riportati a fini illustrativi e si basano su un importo esemplificativo dell'investimento e su diversi possibili periodi di investimento. Si è ipotizzato quanto segue:

- nel primo anno recupero dell'importo investito (rendimento annuo dello 0%). Per gli altri periodi di detenzione si è ipotizzato che il prodotto abbia la performance indicata nello scenario moderato;
- 10.000 Euro di investimento.

	In caso di uscita dopo 1 anno	In caso di uscita dopo 9 anni
Costi totali	€ 338	€ 4.957
Incidenza annuale dei costi (*)	3,4%	3,0% ogni anno

(*) Dimostra come i costi riducano ogni anno il rendimento nel corso del periodo di detenzione. Ad esempio, se l'uscita avviene nel periodo di detenzione raccomandato, si prevede che il rendimento medio annuo sarà pari al 9,2% prima dei costi e al 6,2% al netto dei costi.

Una parte dei costi può essere condivisa con la persona che vende il prodotto per coprire i servizi che fornisce. L'importo vi verrà comunicato in seguito.

Composizione dei costi

Costi una tantum di ingresso o di uscita	Incidenza annuale dei costi in caso di uscita dopo 9 anni	
Costi di ingresso	percentuale dei costi prelevati dal premio pagato al momento della sottoscrizione dell'investimento	0,0%
Costi di uscita	percentuale dei costi prelevati dal vostro investimento prima che vi venga pagato. I costi di uscita sono indicati come "N/A" nella colonna successiva in quanto non si applicano se il prodotto è conservato fino al periodo di detenzione raccomandato.	N/A
Costi correnti registrati ogni anno		
Commissioni di gestione e altri costi amministrativi o di esercizio	percentuale del valore dell'investimento all'anno che tratteniamo ogni anno per la gestione dei vostri investimenti. Si tratta di una stima basata sui costi effettivi dell'ultimo anno.	3,0%
Costi di transazione	percentuale del valore dell'investimento all'anno. Si tratta di una stima dei costi sostenuti per l'acquisto e la vendita degli investimenti sottostanti per il prodotto. L'importo effettivo varierà a seconda di quanto viene acquistato e venduto.	0,0%

Periodo di detenzione raccomandato dell'opzione di investimento: 9 anni.

Altre informazioni rilevanti

Nella sezione "Situazione Fondi" del sito www.gruppocnp.it sono disponibili le performance passate dell'OICR e le informazioni sulla loro modalità di calcolo. Le performance sono riportate per gli ultimi 10 anni o per un minor periodo se non è disponibile una storicità pari a 10 anni e vengono aggiornate e pubblicate mensilmente.

Documento contenente le informazioni chiave - ALLEGATO

Di seguito vengono riportate le caratteristiche dell'opzione di investimento sottostante il prodotto in relazione a: obiettivi dell'investimento, Investitori di riferimento, indicatore di rischio, scenari di performance, costi totali, impatto annuale sul rendimento (RIY) nonché il periodo di detenzione raccomandato. L'opzione di investimento rappresenta la scelta di investire il 100% del capitale nella singola opzione.

Prodotto: Core Multiramo Private (TARIFE UX48-UX49-UX50-UX51-UX52)

Opzione di investimento: ETF Lyxor MSCI World Health Care Equity

Emittente: Lyxor International Asset Management

ISIN: LU0533033238

Codice Interno: 18985

Combinazione CNP di appartenenza: AZIONARI

Data di realizzazione del documento: 16/10/2023

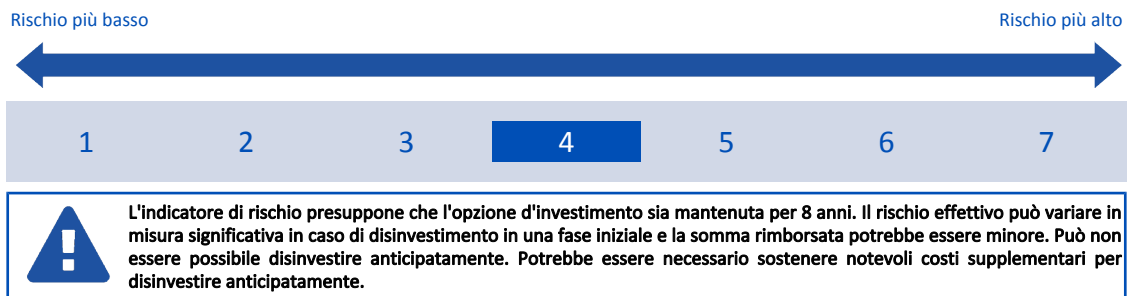
State per acquistare un'opzione d'investimento che non è semplice e può essere di difficile comprensione.

Obiettivi dell'opzione di investimento: L'ETF investe in società operanti nel settore della sanità dei mercati sviluppati mondiali. La valuta di riferimento del portafoglio è l'euro.

Investitori al dettaglio di riferimento dell'opzione di investimento: il Fondo Esterno è rivolto ai clienti aventi una buona conoscenza e/o esperienza dei mercati finanziari e assicurativi e una media tolleranza al rischio finanziario, i quali intendono investire il proprio capitale nel medio periodo accettando i possibili rischi di perdita connessi all'investimento finanziario.

Quali sono i rischi e qual è il potenziale rendimento?

Indicatore di rischio



L'indicatore di rischio è un'indicazione orientativa del livello di rischio di questa opzione di investimento rispetto ad altre opzioni. Esso esprime la probabilità che il prodotto subisca perdite monetarie a causa di movimenti sul mercato o a causa della nostra incapacità di pagarvi quanto dovuto.

Abbiamo classificato questa opzione di investimento al livello 4 su 7 che corrisponde alla classe di rischio medio. Ciò significa che le perdite potenziali dovute alla performance futura del prodotto sono classificate nel livello medio e che è molto improbabile che le cattive condizioni di mercato influenzino la capacità di CNP Vita Assicura S.p.A. di pagarvi quanto dovuto.

Scenari di performance

Il possibile rimborso dipenderà dall'andamento futuro dei mercati, che è incerto e non può essere previsto con esattezza. Lo scenario sfavorevole, lo scenario moderato e lo scenario favorevole riportati sono illustrazioni basate sulla performance peggiore, la performance media e la performance migliore del prodotto negli ultimi 13 anni. Nel futuro i mercati potrebbero avere un andamento molto diverso.

Lo scenario di morte si basa sullo scenario moderato ed è calcolato considerando la percentuale di maggiorazione più bassa.

Periodo di detenzione raccomandato: 8 anni		Esempio di investimento: € 10.000	
Premio assicurativo [€ 0]		In caso di uscita dopo 1 anno	In caso di uscita dopo 8 anni
Scenari - Caso vita		Possibile rimborso al netto dei costi (Rendimento medio annuo)	
Minimo Non esiste un rendimento minimo garantito. Potreste perdere il vostro intero investimento o parte di esso.			
Stress		€ 2.870 (-71,28%)	€ 1.430 (-21,60%)
Sfavorevole		€ 8.280 (-17,21%)	€ 8.000 (-2,74%)
Moderato		€ 10.970 (9,75%)	€ 22.720 (10,80%)
Favorevole		€ 15.170 (51,66%)	€ 27.870 (13,67%)
Scenario - Caso morte		Possibile rimborso a favore dei vostri beneficiari al netto dei costi	
In caso di decesso dell'Assicurato		€ 11.250	€ 23.180

Le cifre riportate comprendono tutti i costi del prodotto in quanto tale, ma possono non comprendere tutti i costi da voi pagati al consulente o al distributore. Le cifre non tengono conto della vostra situazione fiscale personale, che può incidere anch'essa sull'importo del rimborso.

Lo scenario di stress indica quale potrebbe essere l'importo rimborsato in circostanze di mercato estreme.

Lo scenario sfavorevole si è verificato per un investimento nell'opzione/parametro di riferimento idoneo tra il luglio 2022 e il agosto 2023.

Lo scenario moderato si è verificato per un investimento nell'opzione/parametro di riferimento idoneo tra il settembre 2012 e il settembre 2020.

Lo scenario favorevole si è verificato per un investimento nell'opzione/parametro di riferimento idoneo tra il novembre 2011 e il novembre 2019.

Questo prodotto non è facilmente liquidabile. In caso di uscita da un investimento prima del periodo di detenzione raccomandato potrebbe essere

necessario sostenere costi supplementari.

Quali sono i costi?

La persona che fornisce consulenza sul prodotto o che lo vende potrebbe addebitare altri costi, nel qual caso fornirà informazioni su tali costi, illustrandone l'impatto sull'investimento.

Andamento dei costi nel tempo

Le tabelle mostrano gli importi prelevati dall'investimento per coprire diversi tipi di costi. Tali importi dipendono dall'entità dell'investimento, dalla durata della detenzione del prodotto e dall'andamento del prodotto. Gli importi sono qui riportati a fini illustrativi e si basano su un importo esemplificativo dell'investimento e su diversi possibili periodi di investimento. Si è ipotizzato quanto segue:

- nel primo anno recupero dell'importo investito (rendimento annuo dello 0%). Per gli altri periodi di detenzione si è ipotizzato che il prodotto abbia la performance indicata nello scenario moderato;
- 10.000 Euro di investimento.

	In caso di uscita dopo 1 anno	In caso di uscita dopo 8 anni
Costi totali	€ 338	€ 5.694
Incidenza annuale dei costi (*)	3,4%	3,1% ogni anno

(*) Dimostra come i costi riducano ogni anno il rendimento nel corso del periodo di detenzione. Ad esempio, se l'uscita avviene nel periodo di detenzione raccomandato, si prevede che il rendimento medio annuo sarà pari al 13,9% prima dei costi e al 10,8% al netto dei costi.

Una parte dei costi può essere condivisa con la persona che vende il prodotto per coprire i servizi che fornisce. L'importo vi verrà comunicato in seguito.

Composizione dei costi

Costi una tantum di ingresso o di uscita	Incidenza annuale dei costi in caso di uscita dopo 8 anni	
Costi di ingresso	percentuale dei costi prelevati dal premio pagato al momento della sottoscrizione dell'investimento	0,0%
Costi di uscita	percentuale dei costi prelevati dal vostro investimento prima che vi venga pagato. I costi di uscita sono indicati come "N/A" nella colonna successiva in quanto non si applicano se il prodotto è conservato fino al periodo di detenzione raccomandato.	N/A
Costi correnti registrati ogni anno		
Commissioni di gestione e altri costi amministrativi o di esercizio	percentuale del valore dell'investimento all'anno che tratteniamo ogni anno per la gestione dei vostri investimenti. Si tratta di una stima basata sui costi effettivi dell'ultimo anno.	3,1%
Costi di transazione	percentuale del valore dell'investimento all'anno. Si tratta di una stima dei costi sostenuti per l'acquisto e la vendita degli investimenti sottostanti per il prodotto. L'importo effettivo varierà a seconda di quanto viene acquistato e venduto.	0,0%

Periodo di detenzione raccomandato dell'opzione di investimento: 8 anni.

Altre informazioni rilevanti

Nella sezione "Situazione Fondi" del sito www.gruppocnp.it sono disponibili le performance passate dell'OICR e le informazioni sulla loro modalità di calcolo. Le performance sono riportate per gli ultimi 10 anni o per un minor periodo se non è disponibile una storicità pari a 10 anni e vengono aggiornate e pubblicate mensilmente.

Documento contenente le informazioni chiave - ALLEGATO

Di seguito vengono riportate le caratteristiche dell'opzione di investimento sottostante il prodotto in relazione a: obiettivi dell'investimento, Investitori di riferimento, indicatore di rischio, scenari di performance, costi totali, impatto annuale sul rendimento (RIY) nonché il periodo di detenzione raccomandato. L'opzione di investimento rappresenta la scelta di investire il 100% del capitale nella singola opzione.

Prodotto: Core Multiramo Private (TARIFFE UX48-UX49-UX50-UX51-UX52)

Opzione di investimento: ETF Lyxor MSCI World Information Technology Eq.

Emittente: Lyxor International Asset Management

ISIN: LU0533033667

Codice Interno: 18995

Combinazione CNP di appartenenza: AZIONARI

Data di realizzazione del documento: 16/10/2023

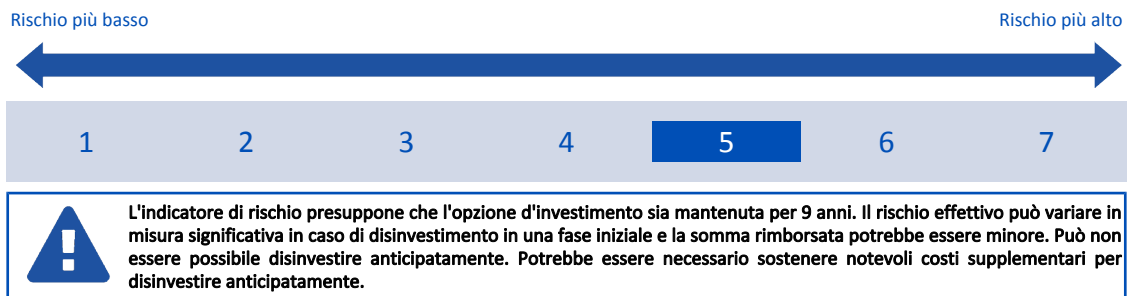
Stare per acquistare un'opzione d'investimento che non è semplice e può essere di difficile comprensione.

Obiettivi dell'opzione di investimento: L'ETF investe in società operanti nel settore della tecnologia dei mercati sviluppati mondiali. La valuta di riferimento del portafoglio è l'euro.

Investitori al dettaglio di riferimento dell'opzione di investimento: il Fondo Esterno è rivolto ai clienti aventi una buona conoscenza e/o esperienza dei mercati finanziari e assicurativi e una alta tolleranza al rischio finanziario, i quali intendono investire il proprio capitale nel medio periodo accettando i possibili rischi di perdita connessi all'investimento finanziario.

Quali sono i rischi e qual è il potenziale rendimento?

Indicatore di rischio



L'indicatore di rischio è un'indicazione orientativa del livello di rischio di questa opzione di investimento rispetto ad altre opzioni. Esso esprime la probabilità che il prodotto subisca perdite monetarie a causa di movimenti sul mercato o a causa della nostra incapacità di pagarvi quanto dovuto.

Abbiamo classificato questa opzione di investimento al livello 5 su 7 che corrisponde alla classe di rischio medio-alto. Ciò significa che le perdite potenziali dovute alla performance futura del prodotto sono classificate nel livello medio-alto e che è molto improbabile che le cattive condizioni di mercato influenzino la capacità di CNP Vita Assicura S.p.A. di pagarvi quanto dovuto.

Scenari di performance

Il possibile rimborso dipenderà dall'andamento futuro dei mercati, che è incerto e non può essere previsto con esattezza. Lo scenario sfavorevole, lo scenario moderato e lo scenario favorevole riportati sono illustrazioni basate sulla performance peggiore, la performance media e la performance migliore del prodotto negli ultimi 14 anni. Nel futuro i mercati potrebbero avere un andamento molto diverso.

Lo scenario di morte si basa sullo scenario moderato ed è calcolato considerando la percentuale di maggiorazione più bassa.

Periodo di detenzione raccomandato: 9 anni			
Esempio di investimento: € 10.000			
Premio assicurativo [€ 0]			
Scenari - Caso vita	In caso di uscita dopo 1 anno		In caso di uscita dopo 9 anni
	Possibile rimborso al netto dei costi (Rendimento medio annuo)		
Minimo	Non esiste un rendimento minimo garantito. Potreste perdere il vostro intero investimento o parte di esso.		
Stress	€ 2.000 (-80,02%)		€ 690 (-25,73%)
Sfavorevole	€ 6.950 (-30,53%)		€ 7.890 (-2,60%)
Moderato	€ 11.680 (16,83%)		€ 40.640 (16,86%)
Favorevole	€ 14.840 (48,42%)		€ 59.780 (21,98%)
Scenari - Caso morte	Possibile rimborso a favore dei vostri beneficiari al netto dei costi		
In caso di decesso dell'Assicurato	€ 11.980		€ 41.450

Le cifre riportate comprendono tutti i costi del prodotto in quanto tale, ma possono non comprendere tutti i costi da voi pagati al consulente o al distributore. Le cifre non tengono conto della vostra situazione fiscale personale, che può incidere anch'essa sull'importo del rimborso.

Lo scenario di stress indica quale potrebbe essere l'importo rimborsato in circostanze di mercato estreme.

Lo scenario sfavorevole si è verificato per un investimento nell'opzione/parametro di riferimento idoneo tra il dicembre 2021 e il agosto 2023.

Lo scenario moderato si è verificato per un investimento nell'opzione/parametro di riferimento idoneo tra il ottobre 2013 e il ottobre 2022.

Lo scenario favorevole si è verificato per un investimento nell'opzione/parametro di riferimento idoneo tra il dicembre 2012 e il dicembre 2021.

Questo prodotto non è facilmente liquidabile. In caso di uscita da un investimento prima del periodo di detenzione raccomandato potrebbe essere

necessario sostenere costi supplementari.

Quali sono i costi?

La persona che fornisce consulenza sul prodotto o che lo vende potrebbe addebitare altri costi, nel qual caso fornirà informazioni su tali costi, illustrandone l'impatto sull'investimento.

Andamento dei costi nel tempo

Le tabelle mostrano gli importi prelevati dall'investimento per coprire diversi tipi di costi. Tali importi dipendono dall'entità dell'investimento, dalla durata della detenzione del prodotto e dall'andamento del prodotto. Gli importi sono qui riportati a fini illustrativi e si basano su un importo esemplificativo dell'investimento e su diversi possibili periodi di investimento. Si è ipotizzato quanto segue:

- nel primo anno recupero dell'importo investito (rendimento annuo dello 0%). Per gli altri periodi di detenzione si è ipotizzato che il prodotto abbia la performance indicata nello scenario moderato;
- 10.000 Euro di investimento.

	In caso di uscita dopo 1 anno	In caso di uscita dopo 9 anni
Costi totali	€ 338	€ 11.561
Incidenza annuale dei costi (*)	3,4%	3,3% ogni anno

(*) Dimostra come i costi riducano ogni anno il rendimento nel corso del periodo di detenzione. Ad esempio, se l'uscita avviene nel periodo di detenzione raccomandato, si prevede che il rendimento medio annuo sarà pari al 20,2% prima dei costi e al 16,9% al netto dei costi.

Una parte dei costi può essere condivisa con la persona che vende il prodotto per coprire i servizi che fornisce. L'importo vi verrà comunicato in seguito.

Composizione dei costi

Costi una tantum di ingresso o di uscita	Incidenza annuale dei costi in caso di uscita dopo 9 anni
Costi di ingresso	percentuale dei costi prelevati dal premio pagato al momento della sottoscrizione dell'investimento 0,0%
Costi di uscita	percentuale dei costi prelevati dal vostro investimento prima che vi venga pagato. I costi di uscita sono indicati come "N/A" nella colonna successiva in quanto non si applicano se il prodotto è conservato fino al periodo di detenzione raccomandato. N/A
Costi correnti registrati ogni anno	
Commissioni di gestione e altri costi amministrativi o di esercizio	percentuale del valore dell'investimento all'anno che tratteniamo ogni anno per la gestione dei vostri investimenti. Si tratta di una stima basata sui costi effettivi dell'ultimo anno. 3,3%
Costi di transazione	percentuale del valore dell'investimento all'anno. Si tratta di una stima dei costi sostenuti per l'acquisto e la vendita degli investimenti sottostanti per il prodotto. L'importo effettivo varierà a seconda di quanto viene acquistato e venduto. 0,0%

Periodo di detenzione raccomandato dell'opzione di investimento: 9 anni.

Altre informazioni rilevanti

Nella sezione "Situazione Fondi" del sito www.gruppcnp.it sono disponibili le performance passate dell'OICR e le informazioni sulla loro modalità di calcolo. Le performance sono riportate per gli ultimi 10 anni o per un minor periodo se non è disponibile una storicità pari a 10 anni e vengono aggiornate e pubblicate mensilmente.

Documento contenente le informazioni chiave - ALLEGATO

Di seguito vengono riportate le caratteristiche dell'opzione di investimento sottostante il prodotto in relazione a: obiettivi dell'investimento, Investitori di riferimento, indicatore di rischio, scenari di performance, costi totali, impatto annuale sul rendimento (RIY) nonché il periodo di detenzione raccomandato. L'opzione di investimento rappresenta la scelta di investire il 100% del capitale nella singola opzione.

Prodotto: Core Multiramo Private (TARIFFE UX48-UX49-UX50-UX51-UX52)

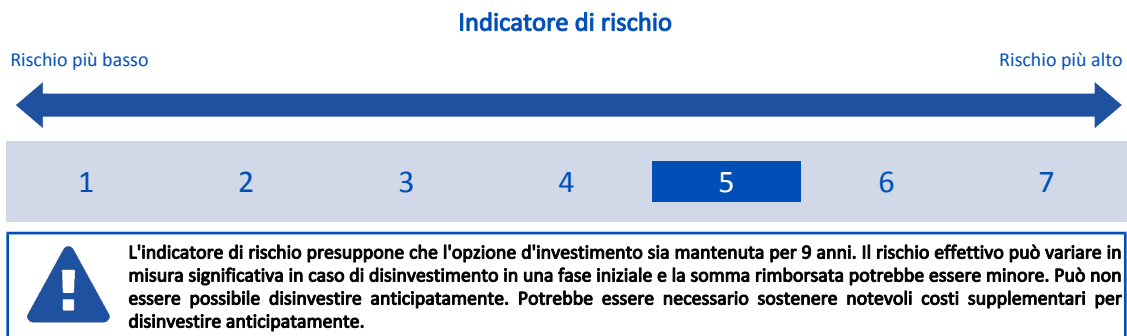
Opzione di investimento: ETF Lyxor Nasdaq 100
 Emittente: Lyxor International Asset Management
 ISIN: LU1829221024
 Codice Interno: 17022
 Combinazione CNP di appartenenza: AZIONARI
 Data di realizzazione del documento: 16/10/2023

State per acquistare un'opzione d'investimento che non è semplice e può essere di difficile comprensione.

Obiettivi dell'opzione di investimento: L'ETF investe nelle azioni delle 100 maggiori società non finanziarie statunitensi e internazionali. La valuta di riferimento del portafoglio è l'euro.

Investitori al dettaglio di riferimento dell'opzione di investimento: il Fondo Esterno è rivolto ai clienti aventi una buona conoscenza e/o esperienza dei mercati finanziari e assicurativi e una alta tolleranza al rischio finanziario, i quali intendono investire il proprio capitale nel medio periodo accettando i possibili rischi di perdita connessi all'investimento finanziario.

Quali sono i rischi e qual è il potenziale rendimento?



L'indicatore di rischio è un'indicazione orientativa del livello di rischio di questa opzione di investimento rispetto ad altre opzioni. Esso esprime la probabilità che il prodotto subisca perdite monetarie a causa di movimenti sul mercato o a causa della nostra incapacità di pagarvi quanto dovuto.

Abbiamo classificato questa opzione di investimento al livello 5 su 7 che corrisponde alla classe di rischio medio-alto. Ciò significa che le perdite potenziali dovute alla performance futura del prodotto sono classificate nel livello medio-alto e che è molto improbabile che le cattive condizioni di mercato influenzino la capacità di CNP Vita Assicura S.p.A. di pagarvi quanto dovuto.

Scenari di performance

Il possibile rimborso dipenderà dall'andamento futuro dei mercati, che è incerto e non può essere previsto con esattezza. Lo scenario sfavorevole, lo scenario moderato e lo scenario favorevole riportati sono illustrazioni basate sulla performance peggiore, la performance media e la performance migliore del prodotto negli ultimi 14 anni. Nel futuro i mercati potrebbero avere un andamento molto diverso.

Lo scenario di morte si basa sullo scenario moderato ed è calcolato considerando la percentuale di maggiorazione più bassa.

Periodo di detenzione raccomandato: 9 anni			
Esempio di investimento: € 10.000			
Premio assicurativo [€ 0]			
Scenari - Caso vita	In caso di uscita dopo 1 anno	In caso di uscita dopo 9 anni	
Possibile rimborso al netto dei costi (Rendimento medio annuo)			
Minimo	Non esiste un rendimento minimo garantito. Potreste perdere il vostro intero investimento o parte di esso.		
Stress	€ 2.580 (-74,17%)	€ 880 (-23,66%)	
Sfavorevole	€ 6.770 (-32,32%)	€ 7.880 (-2,61%)	
Moderato	€ 11.610 (16,10%)	€ 39.920 (16,63%)	
Favorevole	€ 15.100 (50,98%)	€ 58.460 (21,68%)	
Scenario - Caso morte	Possibile rimborso a favore dei vostri beneficiari al netto dei costi		
In caso di decesso dell'Assicurato	€ 11.900	€ 40.720	

Le cifre riportate comprendono tutti i costi del prodotto in quanto tale, ma possono non comprendere tutti i costi da voi pagati al consulente o al distributore. Le cifre non tengono conto della vostra situazione fiscale personale, che può incidere anch'essa sull'importo del rimborso.

Lo scenario di stress indica quale potrebbe essere l'importo rimborsato in circostanze di mercato estreme.

Lo scenario sfavorevole si è verificato per un investimento nell'opzione/parametro di riferimento idoneo tra il dicembre 2021 e il agosto 2023.

Lo scenario moderato si è verificato per un investimento nell'opzione/parametro di riferimento idoneo tra il maggio 2013 e il maggio 2022.

Lo scenario favorevole si è verificato per un investimento nell'opzione/parametro di riferimento idoneo tra il dicembre 2012 e il dicembre 2021.

Questo prodotto non è facilmente liquidabile. In caso di uscita da un investimento prima del periodo di detenzione raccomandato potrebbe essere

necessario sostenere costi supplementari.

Quali sono i costi?

La persona che fornisce consulenza sul prodotto o che lo vende potrebbe addebitare altri costi, nel qual caso fornirà informazioni su tali costi, illustrandone l'impatto sull'investimento.

Andamento dei costi nel tempo

Le tabelle mostrano gli importi prelevati dall'investimento per coprire diversi tipi di costi. Tali importi dipendono dall'entità dell'investimento, dalla durata della detenzione del prodotto e dall'andamento del prodotto. Gli importi sono qui riportati a fini illustrativi e si basano su un importo esemplificativo dell'investimento e su diversi possibili periodi di investimento. Si è ipotizzato quanto segue:

- nel primo anno recupero dell'importo investito (rendimento annuo dello 0%). Per gli altri periodi di detenzione si è ipotizzato che il prodotto abbia la performance indicata nello scenario moderato;
- 10.000 Euro di investimento.

	In caso di uscita dopo 1 anno	In caso di uscita dopo 9 anni
Costi totali	€ 330	€ 11.053
Incidenza annuale dei costi (*)	3,3%	3,2% ogni anno

(*) Dimostra come i costi riducano ogni anno il rendimento nel corso del periodo di detenzione. Ad esempio, se l'uscita avviene nel periodo di detenzione raccomandato, si prevede che il rendimento medio annuo sarà pari al 19,8% prima dei costi e al 16,6% al netto dei costi.

Una parte dei costi può essere condivisa con la persona che vende il prodotto per coprire i servizi che fornisce. L'importo vi verrà comunicato in seguito.

Composizione dei costi

Costi una tantum di ingresso o di uscita	Incidenza annuale dei costi in caso di uscita dopo 9 anni
Costi di ingresso	percentuale dei costi prelevati dal premio pagato al momento della sottoscrizione dell'investimento 0,0%
Costi di uscita	percentuale dei costi prelevati dal vostro investimento prima che vi venga pagato. I costi di uscita sono indicati come "N/A" nella colonna successiva in quanto non si applicano se il prodotto è conservato fino al periodo di detenzione raccomandato. N/A
Costi correnti registrati ogni anno	
Commissioni di gestione e altri costi amministrativi o di esercizio	percentuale del valore dell'investimento all'anno che tratteniamo ogni anno per la gestione dei vostri investimenti. Si tratta di una stima basata sui costi effettivi dell'ultimo anno. 3,2%
Costi di transazione	percentuale del valore dell'investimento all'anno. Si tratta di una stima dei costi sostenuti per l'acquisto e la vendita degli investimenti sottostanti per il prodotto. L'importo effettivo varierà a seconda di quanto viene acquistato e venduto. 0,0%

Periodo di detenzione raccomandato dell'opzione di investimento: 9 anni.

Altre informazioni rilevanti

Nella sezione "Situazione Fondi" del sito www.gruppcnp.it sono disponibili le performance passate dell'OICR e le informazioni sulla loro modalità di calcolo. Le performance sono riportate per gli ultimi 10 anni o per un minor periodo se non è disponibile una storicità pari a 10 anni e vengono aggiornate e pubblicate mensilmente.

Documento contenente le informazioni chiave - ALLEGATO

Di seguito vengono riportate le caratteristiche dell'opzione di investimento sottostante il prodotto in relazione a: obiettivi dell'investimento, Investitori di riferimento, indicatore di rischio, scenari di performance, costi totali, impatto annuale sul rendimento (RIY) nonché il periodo di detenzione raccomandato. L'opzione di investimento rappresenta la scelta di investire il 100% del capitale nella singola opzione.

Prodotto: Core Multiram Private (TARIFFE UX48-UX49-UX50-UX51-UX52)

Opzione di investimento: ETF Lyxor S&P 500 Equity (Euro Hdg)

Emittente: Amundi Asset Management - Parigi

ISIN: LU0959211326

Codice Interno: 19695

Combinazione CNP di appartenenza: AZIONARI

Data di realizzazione del documento: 16/10/2023

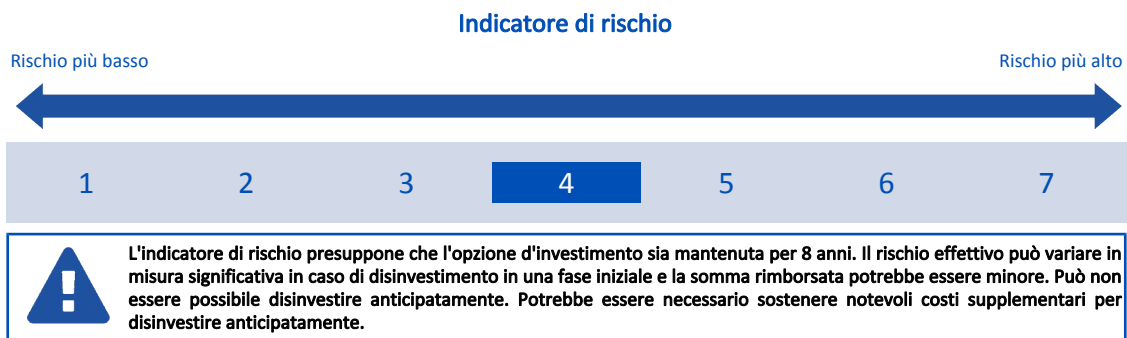
State per acquistare un'opzione d'investimento che non è semplice e può essere di difficile comprensione.

Obiettivi dell'opzione di investimento: L'obiettivo di investimento consiste nel replicare l'andamento, sia al rialzo che al ribasso, dell'indice S&P 500 Net Total Return denominato in dollari statunitensi, riducendo al minimo la volatilità dovuta alla differenza tra la performance dell'ETF e quella del Benchmark. L'indice di riferimento è un indice azionario che rappresenta l'andamento dei titoli azionari delle principali società statunitensi.

La valuta di riferimento è il dollaro statunitense, ma l'ETF adotta una strategia di copertura giornaliera del rischio di cambio nei confronti dell'euro.

Investitori al dettaglio di riferimento dell'opzione di investimento: il Fondo Esterno è rivolto ai clienti aventi una buona conoscenza e/o esperienza dei mercati finanziari e assicurativi e una media tolleranza al rischio finanziario, i quali intendono investire il proprio capitale nel medio periodo accettando i possibili rischi di perdita connessi all'investimento finanziario.

Quali sono i rischi e qual è il potenziale rendimento?



L'indicatore di rischio è un'indicazione orientativa del livello di rischio di questa opzione di investimento rispetto ad altre opzioni. Esso esprime la probabilità che il prodotto subisca perdite monetarie a causa di movimenti sul mercato o a causa della nostra incapacità di pagarvi quanto dovuto.

Abbiamo classificato questa opzione di investimento al livello 4 su 7 che corrisponde alla classe di rischio medio. Ciò significa che le perdite potenziali dovute alla performance futura del prodotto sono classificate nel livello medio e che è molto improbabile che le cattive condizioni di mercato influenzino la capacità di CNP Vita Assicura S.p.A. di pagarvi quanto dovuto.

Scenari di performance

Il possibile rimborso dipenderà dall'andamento futuro dei mercati, che è incerto e non può essere previsto con esattezza. Lo scenario sfavorevole, lo scenario moderato e lo scenario favorevole riportati sono illustrazioni basate sulla performance peggiore, la performance media e la performance migliore del prodotto negli ultimi 13 anni. Nel futuro i mercati potrebbero avere un andamento molto diverso.

Lo scenario di morte si basa sullo scenario moderato ed è calcolato considerando la percentuale di maggiorazione più bassa.

Periodo di detenzione raccomandato: 8 anni		
Esempio di investimento: € 10.000		
Premio assicurativo [€ 0]		
Scenari - Caso vita	In caso di uscita dopo 1 anno	In caso di uscita dopo 8 anni
	Possibile rimborso al netto dei costi (Rendimento medio annuo)	
Minimo	Non esiste un rendimento minimo garantito. Potreste perdere il vostro intero investimento o parte di esso.	
Stress	€ 4.230 (-57,68%)	€ 1.870 (-18,88%)
Sfavorevole	€ 7.590 (-24,10%)	€ 7.510 (-3,52%)
Moderato	€ 10.840 (8,40%)	€ 18.880 (8,27%)
Favorevole	€ 14.910 (49,12%)	€ 23.240 (11,11%)
Scenario - Caso morte	Possibile rimborso a favore dei vostri beneficiari al netto dei costi	
In caso di decesso dell'Assicurato	€ 11.110	€ 19.260

Le cifre riportate comprendono tutti i costi del prodotto in quanto tale, ma possono non comprendere tutti i costi da voi pagati al consulente o al distributore. Le cifre non tengono conto della vostra situazione fiscale personale, che può incidere anch'essa sull'importo del rimborso.

Lo scenario di stress indica quale potrebbe essere l'importo rimborsato in circostanze di mercato estreme.

Lo scenario sfavorevole si è verificato per un investimento nell'opzione/parametro di riferimento idoneo tra il dicembre 2021 e il agosto 2023.

Lo scenario moderato si è verificato per un investimento nell'opzione/parametro di riferimento idoneo tra il febbraio 2014 e il febbraio 2022.

Lo scenario favorevole si è verificato per un investimento nell'opzione/parametro di riferimento idoneo tra il agosto 2010 e il agosto 2018.

Questo prodotto non è facilmente liquidabile. In caso di uscita da un investimento prima del periodo di detenzione raccomandato potrebbe essere necessario sostenere costi supplementari.

Quali sono i costi?

La persona che fornisce consulenza sul prodotto o che lo vende potrebbe addebitare altri costi, nel qual caso fornirà informazioni su tali costi, illustrandone l'impatto sull'investimento.

Andamento dei costi nel tempo

Le tabelle mostrano gli importi prelevati dall'investimento per coprire diversi tipi di costi. Tali importi dipendono dall'entità dell'investimento, dalla durata della detenzione del prodotto e dall'andamento del prodotto. Gli importi sono qui riportati a fini illustrativi e si basano su un importo esemplificativo dell'investimento e su diversi possibili periodi di investimento. Si è ipotizzato quanto segue:

- nel primo anno recupero dell'importo investito (rendimento annuo dello 0%). Per gli altri periodi di detenzione si è ipotizzato che il prodotto abbia la performance indicata nello scenario moderato;
- 10.000 Euro di investimento.

	In caso di uscita dopo 1 anno	In caso di uscita dopo 8 anni
Costi totali	€ 317	€ 4.390
Incidenza annuale dei costi (*)	3,2%	2,9% ogni anno

(*) Dimostra come i costi riducano ogni anno il rendimento nel corso del periodo di detenzione. Ad esempio, se l'uscita avviene nel periodo di detenzione raccomandato, si prevede che il rendimento medio annuo sarà pari al 11,2% prima dei costi e al 8,3% al netto dei costi.

Una parte dei costi può essere condivisa con la persona che vende il prodotto per coprire i servizi che fornisce. L'importo vi verrà comunicato in seguito.

Composizione dei costi

Costi una tantum di ingresso o di uscita	Incidenza annuale dei costi in caso di uscita dopo 8 anni
Costi di ingresso	percentuale dei costi prelevati dal premio pagato al momento della sottoscrizione dell'investimento 0,0%
Costi di uscita	percentuale dei costi prelevati dal vostro investimento prima che vi venga pagato. I costi di uscita sono indicati come "N/A" nella colonna successiva in quanto non si applicano se il prodotto è conservato fino al periodo di detenzione raccomandato. N/A
Costi correnti registrati ogni anno	
Commissioni di gestione e altri costi amministrativi o di esercizio	percentuale del valore dell'investimento all'anno che tratteniamo ogni anno per la gestione dei vostri investimenti. Si tratta di una stima basata sui costi effettivi dell'ultimo anno. 2,9%
Costi di transazione	percentuale del valore dell'investimento all'anno. Si tratta di una stima dei costi sostenuti per l'acquisto e la vendita degli investimenti sottostanti per il prodotto. L'importo effettivo varierà a seconda di quanto viene acquistato e venduto. 0,0%

Periodo di detenzione raccomandato dell'opzione di investimento: 8 anni.

Altre informazioni rilevanti

Nella sezione "Situazione Fondi" del sito www.gruppcnp.it sono disponibili le performance passate dell'OICR e le informazioni sulla loro modalità di calcolo. Le performance sono riportate per gli ultimi 10 anni o per un minor periodo se non è disponibile una storicità pari a 10 anni e vengono aggiornate e pubblicate mensilmente.

Documento contenente le informazioni chiave - ALLEGATO

Di seguito vengono riportate le caratteristiche dell'opzione di investimento sottostante il prodotto in relazione a: obiettivi dell'investimento, Investitori di riferimento, indicatore di rischio, scenari di performance, costi totali, impatto annuale sul rendimento (RIY) nonché il periodo di detenzione raccomandato. L'opzione di investimento rappresenta la scelta di investire il 100% del capitale nella singola opzione.

Prodotto: Core Multiram Private (TARIFFE UX48-UX49-UX50-UX51-UX52)

Opzione di investimento: ETF Lyxor S&P 500 Paris-Aligned Climate Equity

Emittente: Lyxor International Asset Management

ISIN: LU2198883410

Codice Interno: 19979

Combinazione CNP di appartenenza: AZIONARI SOSTENIBILI

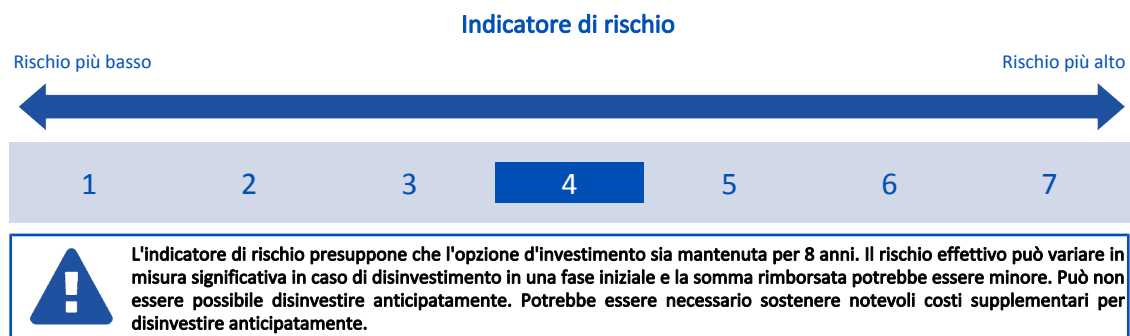
Data di realizzazione del documento: 16/10/2023

State per acquistare un'opzione d'investimento che non è semplice e può essere di difficile comprensione.

Obiettivi dell'opzione di investimento: L'obiettivo di investimento dell'ETF consiste nel replicare l'andamento, sia al rialzo che al ribasso, del benchmark, rappresentato dall'indice S&P 500 Paris-Aligned Climate Net Total Return, denominato in dollari statunitensi, riducendo al minimo la volatilità dovuta alla differenza tra la performance dell'ETF e la performance del Benchmark. Il Benchmark mira a rappresentare il rendimento di società statunitensi appartenenti all'indice S&P 500, selezionate e ponderate per essere collettivamente compatibili con uno scenario climatico che prevede un riscaldamento globale di 1,5°C. La strategia di ponderazione mira a ridurre al minimo la differenza di peso delle aziende rispetto all'indice S&P500 e, al contempo, realizzando diversi obiettivi climatici riguardanti i) il rischio di transizione, quali ad esempio un tasso minimo di decarbonizzazione dell'intensità delle emissioni di gas serra pari ad almeno il 7% medio annuo; ii) le opportunità relative al cambiamento climatico, tramite una più elevata quota di fatturato proveniente da attori ecologici o una riduzione dell'esposizione ai rischi fisici del cambiamento climatico. L'Indice di riferimento si propone di soddisfare e sostenere i criteri ESG per gli indici di riferimento climatici, al fine di ottenere la denominazione di indice di riferimento UE allineato con l'accordo di Parigi ("EU PAB"). La valuta del portafoglio è il dollaro statunitense.

Investitori al dettaglio di riferimento dell'opzione di investimento: il Fondo Esterno è rivolto ai clienti aventi una buona conoscenza e/o esperienza dei mercati finanziari e assicurativi e una media tolleranza al rischio finanziario, i quali intendono investire il proprio capitale nel medio periodo accettando i possibili rischi di perdita connessi all'investimento finanziario.

Quali sono i rischi e qual è il potenziale rendimento?



L'indicatore di rischio è un'indicazione orientativa del livello di rischio di questa opzione di investimento rispetto ad altre opzioni. Esso esprime la probabilità che il prodotto subisca perdite monetarie a causa di movimenti sul mercato o a causa della nostra incapacità di pagarvi quanto dovuto.

Abbiamo classificato questa opzione di investimento al livello 4 su 7 che corrisponde alla classe di rischio medio. Ciò significa che le perdite potenziali dovute alla performance futura del prodotto sono classificate nel livello medio e che è molto improbabile che le cattive condizioni di mercato influenzino la capacità di CNP Vita Assicura S.p.A. di pagarvi quanto dovuto.

Scenari di performance

Il possibile rimborso dipenderà dall'andamento futuro dei mercati, che è incerto e non può essere previsto con esattezza. Lo scenario sfavorevole, lo scenario moderato e lo scenario favorevole riportati sono illustrazioni basate sulla performance peggiore, la performance media e la performance migliore del prodotto negli ultimi 13 anni. Nel futuro i mercati potrebbero avere un andamento molto diverso.

Lo scenario di morte si basa sullo scenario moderato ed è calcolato considerando la percentuale di maggiorazione più bassa.

Periodo di detenzione raccomandato: 8 anni		
Esempio di investimento: € 10.000		
Premio assicurativo [€ 0]		
Scenari - Caso vita	In caso di uscita dopo 1 anno	In caso di uscita dopo 8 anni
	Possibile rimborso al netto dei costi (Rendimento medio annuo)	
Minimo	Non esiste un rendimento minimo garantito. Potreste perdere il vostro intero investimento o parte di esso.	
Stress	€ 4.390 (-56,11%)	€ 2.060 (-17,90%)
Sfavorevole	€ 7.900 (-20,97%)	€ 8.010 (-2,74%)
Moderato	€ 9.700 (-2,99%)	€ 13.950 (4,25%)
Favorevole	€ 14.340 (43,44%)	€ 19.350 (8,60%)

Scenario - Caso morte	Possibile rimborso a favore dei vostri beneficiari al netto dei costi	
In caso di decesso dell'Assicurato	€ 9.940	€ 14.230

Le cifre riportate comprendono tutti i costi del prodotto in quanto tale, ma possono non comprendere tutti i costi da voi pagati al consulente o al distributore. Le cifre non tengono conto della vostra situazione fiscale personale, che può incidere anch'essa sull'importo del rimborso.

Lo scenario di stress indica quale potrebbe essere l'importo rimborsato in circostanze di mercato estreme.

Lo scenario sfavorevole si è verificato per un investimento nell'opzione/parametro di riferimento idoneo tra il dicembre 2021 e il agosto 2023.

Lo scenario moderato si è verificato per un investimento nell'opzione/parametro di riferimento idoneo tra il febbraio 2013 e il febbraio 2021.

Lo scenario favorevole si è verificato per un investimento nell'opzione/parametro di riferimento idoneo tra il dicembre 2013 e il dicembre 2021.

Questo prodotto non è facilmente liquidabile. In caso di uscita da un investimento prima del periodo di detenzione raccomandato potrebbe essere necessario sostenere costi supplementari.

Quali sono i costi?

La persona che fornisce consulenza sul prodotto o che lo vende potrebbe addebitare altri costi, nel qual caso fornirà informazioni su tali costi, illustrandone l'impatto sull'investimento.

Andamento dei costi nel tempo

Le tabelle mostrano gli importi prelevati dall'investimento per coprire diversi tipi di costi. Tali importi dipendono dall'entità dell'investimento, dalla durata della detenzione del prodotto e dall'andamento del prodotto. Gli importi sono qui riportati a fini illustrativi e si basano su un importo esemplificativo dell'investimento e su diversi possibili periodi di investimento. Si è ipotizzato quanto segue:

- nel primo anno recupero dell'importo investito (rendimento annuo dello 0%). Per gli altri periodi di detenzione si è ipotizzato che il prodotto abbia la performance indicata nello scenario moderato;
- 10.000 Euro di investimento.

	In caso di uscita dopo 1 anno	In caso di uscita dopo 8 anni
Costi totali	€ 315	€ 3.223
Incidenza annuale dei costi (*)	3,1%	2,7% ogni anno

(*) Dimostra come i costi riducano ogni anno il rendimento nel corso del periodo di detenzione. Ad esempio, se l'uscita avviene nel periodo di detenzione raccomandato, si prevede che il rendimento medio annuo sarà pari al 7% prima dei costi e al 4,3% al netto dei costi.

Una parte dei costi può essere condivisa con la persona che vende il prodotto per coprire i servizi che fornisce. L'importo vi verrà comunicato in seguito.

Composizione dei costi

Costi una tantum di ingresso o di uscita	Incidenza annuale dei costi in caso di uscita dopo 8 anni	
Costi di ingresso	percentuale dei costi prelevati dal premio pagato al momento della sottoscrizione dell'investimento	0,0%
Costi di uscita	percentuale dei costi prelevati dal vostro investimento prima che vi venga pagato. I costi di uscita sono indicati come "N/A" nella colonna successiva in quanto non si applicano se il prodotto è conservato fino al periodo di detenzione raccomandato.	N/A
Costi correnti registrati ogni anno		
Commissioni di gestione e altri costi amministrativi o di esercizio	percentuale del valore dell'investimento all'anno che trattiamo ogni anno per la gestione dei vostri investimenti. Si tratta di una stima basata sui costi effettivi dell'ultimo anno.	2,7%
Costi di transazione	percentuale del valore dell'investimento all'anno. Si tratta di una stima dei costi sostenuti per l'acquisto e la vendita degli investimenti sottostanti per il prodotto. L'importo effettivo varierà a seconda di quanto viene acquistato e venduto.	0,0%

Periodo di detenzione raccomandato dell'opzione di investimento: 8 anni.

Altre informazioni rilevanti

Nella sezione "Situazione Fondi" del sito www.gruppocnp.it sono disponibili le performance passate dell'OICR e le informazioni sulla loro modalità di calcolo. Le performance sono riportate per gli ultimi 10 anni o per un minor periodo se non è disponibile una storicità pari a 10 anni e vengono aggiornate e pubblicate mensilmente.

Documento contenente le informazioni chiave - ALLEGATO

Di seguito vengono riportate le caratteristiche dell'opzione di investimento sottostante il prodotto in relazione a: obiettivi dell'investimento, Investitori di riferimento, indicatore di rischio, scenari di performance, costi totali, impatto annuale sul rendimento (RIY) nonché il periodo di detenzione raccomandato. L'opzione di investimento rappresenta la scelta di investire il 100% del capitale nella singola opzione.

Prodotto: Core Multiram Private (TARIFFE UX48-UX49-UX50-UX51-UX52)

Opzione di investimento: ETF Lyxor S&P Eurozone Paris-Align.Climate Equity

Emittente: Amundi Asset Management - Parigi

ISIN: LU2195226068

Codice Interno: 19978

Combinazione CNP di appartenenza: AZIONARI SOSTENIBILI

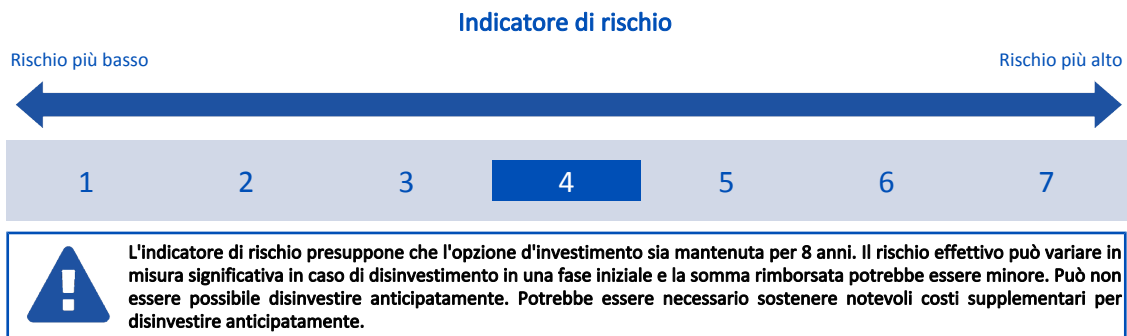
Data di realizzazione del documento: 16/10/2023

State per acquistare un'opzione d'investimento che non è semplice e può essere di difficile comprensione.

Obiettivi dell'opzione di investimento: L'obiettivo di investimento dell'ETF consiste nel replicare l'andamento, sia al rialzo che al ribasso, del benchmark, rappresentato dall'indice S&P Eurozone LargeMidCap Paris-Aligned Climate Net Total Return, denominato in euro, riducendo al minimo la volatilità dovuta alla differenza tra la performance dell'ETF e la performance del Benchmark. Il Benchmark mira a rappresentare il rendimento di società della zona euro appartenenti all'indice S&P Eurozone LargeMidCap, selezionate e ponderate per essere collettivamente compatibili con uno scenario climatico che prevede un riscaldamento globale di 1,5°C. La strategia di ponderazione mira a ridurre al minimo la differenza di peso delle aziende rispetto all'indice S&P500 e, al contempo, realizzando diversi obiettivi climatici riguardanti i) il rischio di transizione, quali ad esempio un tasso minimo di decarbonizzazione dell'intensità delle emissioni di gas serra pari ad almeno il 7% medio annuo; ii) le opportunità relative al cambiamento climatico, tramite una più elevata quota di fatturato proveniente da attori ecologici o una riduzione dell'esposizione ai rischi fisici del cambiamento climatico. L'Indice di riferimento si propone di soddisfare e sostenere i criteri ESG per gli indici di riferimento climatici, al fine di ottenere la denominazione di indice di riferimento UE allineato con l'accordo di Parigi ("EU PAB"). La valuta del portafoglio è il dollaro statunitense.

Investitori al dettaglio di riferimento dell'opzione di investimento: il Fondo Esterno è rivolto ai clienti aventi una buona conoscenza e/o esperienza dei mercati finanziari e assicurativi e una media tolleranza al rischio finanziario, i quali intendono investire il proprio capitale nel medio periodo accettando i possibili rischi di perdita connessi all'investimento finanziario.

Quali sono i rischi e qual è il potenziale rendimento?



L'indicatore di rischio è un'indicazione orientativa del livello di rischio di questa opzione di investimento rispetto ad altre opzioni. Esso esprime la probabilità che il prodotto subisca perdite monetarie a causa di movimenti sul mercato o a causa della nostra incapacità di pagarvi quanto dovuto.

Abbiamo classificato questa opzione di investimento al livello 4 su 7 che corrisponde alla classe di rischio medio. Ciò significa che le perdite potenziali dovute alla performance futura del prodotto sono classificate nel livello medio e che è molto improbabile che le cattive condizioni di mercato influenzino la capacità di CNP Vita Assicura S.p.A. di pagarvi quanto dovuto.

Scenari di performance

Il possibile rimborso dipenderà dall'andamento futuro dei mercati, che è incerto e non può essere previsto con esattezza. Lo scenario sfavorevole, lo scenario moderato e lo scenario favorevole riportati sono illustrazioni basate sulla performance peggiore, la performance media e la performance migliore del prodotto negli ultimi 13 anni. Nel futuro i mercati potrebbero avere un andamento molto diverso.

Lo scenario di morte si basa sullo scenario moderato ed è calcolato considerando la percentuale di maggiorazione più bassa.

Periodo di detenzione raccomandato: 8 anni		
Esempio di investimento: € 10.000		
Premio assicurativo [€ 0]		
Scenari - Caso vita	In caso di uscita dopo 1 anno	In caso di uscita dopo 8 anni
	Possibile rimborso al netto dei costi (Rendimento medio annuo)	
Minimo	Non esiste un rendimento minimo garantito. Potreste perdere il vostro intero investimento o parte di esso.	
Stress	€ 3.440 (-65,62%)	€ 1.450 (-21,46%)
Sfavorevole	€ 7.540 (-24,60%)	€ 7.640 (-3,31%)
Moderato	€ 9.700 (-2,99%)	€ 10.020 (0,03%)
Favorevole	€ 14.190 (41,91%)	€ 12.750 (3,09%)

Scenario - Caso morte	Possibile rimborso a favore dei vostri beneficiari al netto dei costi	
In caso di decesso dell'Assicurato	€ 9.940	€ 10.220

Le cifre riportate comprendono tutti i costi del prodotto in quanto tale, ma possono non comprendere tutti i costi da voi pagati al consulente o al distributore. Le cifre non tengono conto della vostra situazione fiscale personale, che può incidere anch'essa sull'importo del rimborso.

Lo scenario di stress indica quale potrebbe essere l'importo rimborsato in circostanze di mercato estreme.

Lo scenario sfavorevole si è verificato per un investimento nell'opzione/parametro di riferimento idoneo tra il marzo 2012 e il marzo 2020.

Lo scenario moderato si è verificato per un investimento nell'opzione/parametro di riferimento idoneo tra il novembre 2012 e il novembre 2020.

Lo scenario favorevole si è verificato per un investimento nell'opzione/parametro di riferimento idoneo tra il dicembre 2013 e il dicembre 2021.

Questo prodotto non è facilmente liquidabile. In caso di uscita da un investimento prima del periodo di detenzione raccomandato potrebbe essere necessario sostenere costi supplementari.

Quali sono i costi?

La persona che fornisce consulenza sul prodotto o che lo vende potrebbe addebitare altri costi, nel qual caso fornirà informazioni su tali costi, illustrandone l'impatto sull'investimento.

Andamento dei costi nel tempo

Le tabelle mostrano gli importi prelevati dall'investimento per coprire diversi tipi di costi. Tali importi dipendono dall'entità dell'investimento, dalla durata della detenzione del prodotto e dall'andamento del prodotto. Gli importi sono qui riportati a fini illustrativi e si basano su un importo esemplificativo dell'investimento e su diversi possibili periodi di investimento. Si è ipotizzato quanto segue:

- nel primo anno recupero dell'importo investito (rendimento annuo dello 0%). Per gli altri periodi di detenzione si è ipotizzato che il prodotto abbia la performance indicata nello scenario moderato;
- 10.000 Euro di investimento.

	In caso di uscita dopo 1 anno	In caso di uscita dopo 8 anni
Costi totali	€ 328	€ 2.443
Incidenza annuale dei costi (*)	3,3%	2,8% ogni anno

(*) Dimostra come i costi riducano ogni anno il rendimento nel corso del periodo di detenzione. Ad esempio, se l'uscita avviene nel periodo di detenzione raccomandato, si prevede che il rendimento medio annuo sarà pari al 2,8% prima dei costi e al 0% al netto dei costi.

Una parte dei costi può essere condivisa con la persona che vende il prodotto per coprire i servizi che fornisce. L'importo vi verrà comunicato in seguito.

Composizione dei costi

Costi una tantum di ingresso o di uscita		Incidenza annuale dei costi in caso di uscita dopo 8 anni
Costi di ingresso	percentuale dei costi prelevati dal premio pagato al momento della sottoscrizione dell'investimento	0,0%
Costi di uscita	percentuale dei costi prelevati dal vostro investimento prima che vi venga pagato. I costi di uscita sono indicati come "N/A" nella colonna successiva in quanto non si applicano se il prodotto è conservato fino al periodo di detenzione raccomandato.	N/A
Costi correnti registrati ogni anno		
Commissioni di gestione e altri costi amministrativi o di esercizio	percentuale del valore dell'investimento all'anno che tratteniamo ogni anno per la gestione dei vostri investimenti. Si tratta di una stima basata sui costi effettivi dell'ultimo anno.	2,8%
Costi di transazione	percentuale del valore dell'investimento all'anno. Si tratta di una stima dei costi sostenuti per l'acquisto e la vendita degli investimenti sottostanti per il prodotto. L'importo effettivo varierà a seconda di quanto viene acquistato e venduto.	0,0%

Periodo di detenzione raccomandato dell'opzione di investimento: 8 anni.

Altre informazioni rilevanti

Nella sezione "Situazione Fondi" del sito www.gruppocnp.it sono disponibili le performance passate dell'OICR e le informazioni sulla loro modalità di calcolo. Le performance sono riportate per gli ultimi 10 anni o per un minor periodo se non è disponibile una storicità pari a 10 anni e vengono aggiornate e pubblicate mensilmente.

Documento contenente le informazioni chiave - ALLEGATO

Di seguito vengono riportate le caratteristiche dell'opzione di investimento sottostante il prodotto in relazione a: obiettivi dell'investimento, Investitori di riferimento, indicatore di rischio, scenari di performance, costi totali, impatto annuale sul rendimento (RIY) nonché il periodo di detenzione raccomandato. L'opzione di investimento rappresenta la scelta di investire il 100% del capitale nella singola opzione.

Prodotto: Core Multiramo Private (TARIFFE UX48-UX49-UX50-UX51-UX52)

Opzione di investimento: ETF Lyxor Smart Cash USD

Emittente: Amundi Asset Management

ISIN: LU1248511575

Codice Interno: 16379

Combinazione CNP di appartenenza: OBBLIGAZIONARI

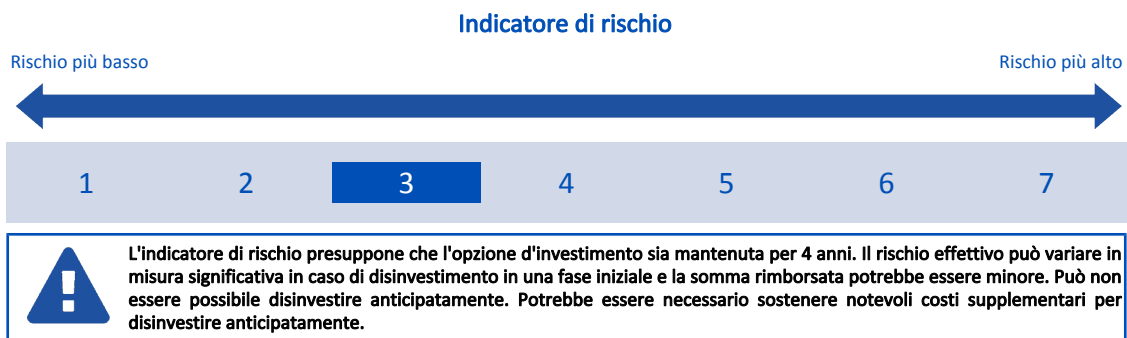
Data di realizzazione del documento: 16/10/2023

State per acquistare un'opzione d'investimento che non è semplice e può essere di difficile comprensione.

Obiettivi dell'opzione di investimento: L'OICR è gestito attivamente ed investe in un portafoglio diversificato di strumenti finanziari e pronti contro termine, in un contesto di rigoroso monitoraggio del rischio e della liquidità, per replicare l'andamento del mercato monetario statunitense. L'OICR investe in i) strumenti del mercato monetario, tra cui depositi di denaro presso istituti di credito, anche dello stesso gruppo della SGR; ii) azioni e strumenti di debito con cedola fissa o variabile; iii) altri OICR, in modo residuale. L'OICR può inoltre detenere liquidità. La valuta di base è il dollaro statunitense.

Investitori al dettaglio di riferimento dell'opzione di investimento: il Fondo Esterno è rivolto ai clienti aventi una buona conoscenza e/o esperienza dei mercati finanziari e assicurativi e una media tolleranza al rischio finanziario, i quali intendono investire il proprio capitale nel medio periodo accettando i possibili rischi di perdita connessi all'investimento finanziario.

Quali sono i rischi e qual è il potenziale rendimento?



L'indicatore di rischio è un'indicazione orientativa del livello di rischio di questa opzione di investimento rispetto ad altre opzioni. Esso esprime la probabilità che il prodotto subisca perdite monetarie a causa di movimenti sul mercato o a causa della nostra incapacità di pagarvi quanto dovuto.

Abbiamo classificato questa opzione di investimento al livello 3 su 7 che corrisponde alla classe di rischio medio-basso. Ciò significa che le perdite potenziali dovute alla performance futura del prodotto sono classificate nel livello medio-basso e che è molto improbabile che le cattive condizioni di mercato influenzino la capacità di CNP Vita Assicura S.p.A. di pagarvi quanto dovuto.

Scenari di performance

Il possibile rimborso dipenderà dall'andamento futuro dei mercati, che è incerto e non può essere previsto con esattezza. Lo scenario sfavorevole, lo scenario moderato e lo scenario favorevole riportati sono illustrazioni basate sulla performance peggiore, la performance media e la performance migliore del prodotto negli ultimi 10 anni. Nel futuro i mercati potrebbero avere un andamento molto diverso.

Lo scenario di morte si basa sullo scenario moderato ed è calcolato considerando la percentuale di maggiorazione più bassa.

Periodo di detenzione raccomandato: 4 anni

Esempio di investimento: € 10.000

Premio assicurativo [€ 0]

Scenari - Caso vita

In caso di uscita dopo 1 anno

In caso di uscita dopo 4 anni

Possibile rimborso al netto dei costi (Rendimento medio annuo)

	In caso di uscita dopo 1 anno	In caso di uscita dopo 4 anni
Minimo	Non esiste un rendimento minimo garantito. Potreste perdere il vostro intero investimento o parte di esso.	
Stress	€ 6.500 (-34,95%)	€ 6.210 (-11,25%)
Sfavorevole	€ 8.580 (-14,24%)	€ 8.460 (-4,09%)
Moderato	€ 10.170 (1,72%)	€ 10.220 (0,55%)
Favorevole	€ 12.520 (25,16%)	€ 11.480 (3,52%)

Scenario - Caso morte

Possibile rimborso a favore dei vostri beneficiari al netto dei costi

In caso di decesso dell'Assicurato	
	€ 10.430

Le cifre riportate comprendono tutti i costi del prodotto in quanto tale, ma possono non comprendere tutti i costi da voi pagati al consulente o al distributore. Le cifre non tengono conto della vostra situazione fiscale personale, che può incidere anch'essa sull'importo del rimborso.

Lo scenario di stress indica quale potrebbe essere l'importo rimborsato in circostanze di mercato estreme.

Lo scenario sfavorevole si è verificato per un investimento nell'opzione/parametro di riferimento idoneo tra il dicembre 2016 e il dicembre 2020.

Lo scenario moderato si è verificato per un investimento nell'opzione/parametro di riferimento idoneo tra il marzo 2016 e il marzo 2020.

Lo scenario favorevole si è verificato per un investimento nell'opzione/parametro di riferimento idoneo tra il settembre 2018 e il settembre 2022.

Questo prodotto non è facilmente liquidabile. In caso di uscita da un investimento prima del periodo di detenzione raccomandato potrebbe essere necessario sostenere costi supplementari.

Quali sono i costi?

La persona che fornisce consulenza sul prodotto o che lo vende potrebbe addebitare altri costi, nel qual caso fornirà informazioni su tali costi, illustrandone l'impatto sull'investimento.

Andamento dei costi nel tempo

Le tabelle mostrano gli importi prelevati dall'investimento per coprire diversi tipi di costi. Tali importi dipendono dall'entità dell'investimento, dalla durata della detenzione del prodotto e dall'andamento del prodotto. Gli importi sono qui riportati a fini illustrativi e si basano su un importo esemplificativo dell'investimento e su diversi possibili periodi di investimento. Si è ipotizzato quanto segue:

- nel primo anno recupero dell'importo investito (rendimento annuo dello 0%). Per gli altri periodi di detenzione si è ipotizzato che il prodotto abbia la performance indicata nello scenario moderato;
- 10.000 Euro di investimento.

	In caso di uscita dopo 1 anno	In caso di uscita dopo 4 anni
Costi totali	€ 266	€ 908
Incidenza annuale dei costi (*)	2,7%	2,2% ogni anno

(*) Dimostra come i costi riducano ogni anno il rendimento nel corso del periodo di detenzione. Ad esempio, se l'uscita avviene nel periodo di detenzione raccomandato, si prevede che il rendimento medio annuo sarà pari al 2,7% prima dei costi e al 0,5% al netto dei costi.

Una parte dei costi può essere condivisa con la persona che vende il prodotto per coprire i servizi che fornisce. L'importo vi verrà comunicato in seguito.

Composizione dei costi

Costi una tantum di ingresso o di uscita	Incidenza annuale dei costi in caso di uscita dopo 4 anni
Costi di ingresso	percentuale dei costi prelevati dal premio pagato al momento della sottoscrizione dell'investimento 0,0%
Costi di uscita	percentuale dei costi prelevati dal vostro investimento prima che vi venga pagato. I costi di uscita sono indicati come "N/A" nella colonna successiva in quanto non si applicano se il prodotto è conservato fino al periodo di detenzione raccomandato. N/A
Costi correnti registrati ogni anno	
Commissioni di gestione e altri costi amministrativi o di esercizio	percentuale del valore dell'investimento all'anno che tratteniamo ogni anno per la gestione dei vostri investimenti. Si tratta di una stima basata sui costi effettivi dell'ultimo anno. 2,2%
Costi di transazione	percentuale del valore dell'investimento all'anno. Si tratta di una stima dei costi sostenuti per l'acquisto e la vendita degli investimenti sottostanti per il prodotto. L'importo effettivo varierà a seconda di quanto viene acquistato e venduto. 0,0%

Periodo di detenzione raccomandato dell'opzione di investimento: 4 anni.

Altre informazioni rilevanti

Nella sezione "Situazione Fondi" del sito www.gruppcnp.it sono disponibili le performance passate dell'OICR e le informazioni sulla loro modalità di calcolo. Le performance sono riportate per gli ultimi 10 anni o per un minor periodo se non è disponibile una storicità pari a 10 anni e vengono aggiornate e pubblicate mensilmente.

Documento contenente le informazioni chiave - ALLEGATO

Di seguito vengono riportate le caratteristiche dell'opzione di investimento sottostante il prodotto in relazione a: obiettivi dell'investimento, Investitori di riferimento, indicatore di rischio, scenari di performance, costi totali, impatto annuale sul rendimento (RIY) nonché il periodo di detenzione raccomandato. L'opzione di investimento rappresenta la scelta di investire il 100% del capitale nella singola opzione.

Prodotto: Core Multiramo Private (TARIFFE UX48-UX49-UX50-UX51-UX52)

Opzione di investimento: Eurizon Eur Corporate Short Term Bond

Emittente: Eurizon Capital S.A.

ISIN: LU0335990569

Codice Interno: 19151

Combinazione CNP di appartenenza: OBBLIGAZIONARI SOSTENIBILI

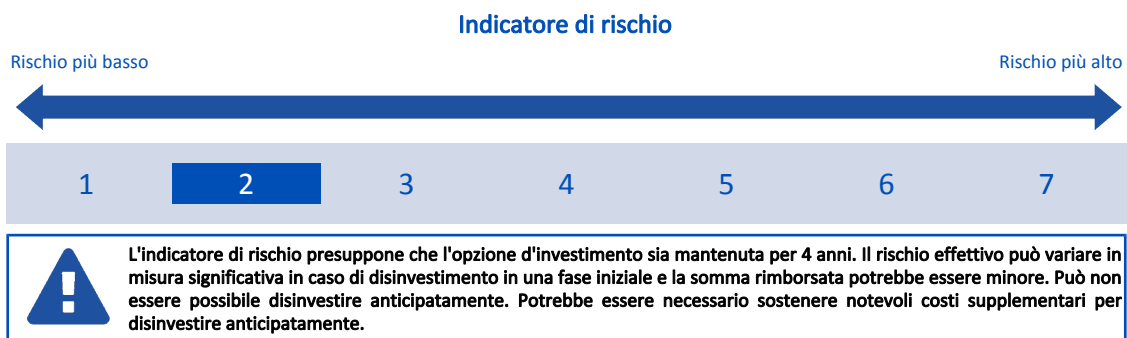
Data di realizzazione del documento: 16/10/2023

State per acquistare un'opzione d'investimento che non è semplice e può essere di difficile comprensione.

Obiettivi dell'opzione di investimento: L'OICR si prefigge di conseguire nel medio termine un rendimento medio superiore a quello di un portafoglio di strumenti di debito a breve termine denominati in Euro ed emessi da società private con Rating Investment grade. L'OICR è investito prevalentemente in strumenti finanziari di natura obbligazionaria o correlati al debito emessi da società private di qualsiasi paese. L'OICR può anche investire fino al 30% del patrimonio in strumenti finanziari di natura obbligazionaria o correlati al debito denominati in valute diverse dall'Euro. Se tali valute non sono europee, il rischio di cambio viene coperto rispetto all'Euro. L'OICR può detenere residualmente altri strumenti finanziari, come OICR, obbligazioni contingenti convertibili e disponibilità liquide, compresi depositi a termine presso istituti di credito. L'OICR può utilizzare strumenti finanziari derivati con finalità di copertura dei rischi, di efficiente gestione del portafoglio e/o di investimento.

Investitori al dettaglio di riferimento dell'opzione di investimento: il Fondo Esterno è rivolto ai clienti aventi una buona conoscenza e/o esperienza dei mercati finanziari e assicurativi e una bassa tolleranza al rischio finanziario, i quali intendono investire il proprio capitale nel medio periodo accettando i possibili rischi di perdita connessi all'investimento finanziario.

Quali sono i rischi e qual è il potenziale rendimento?



L'indicatore di rischio è un'indicazione orientativa del livello di rischio di questa opzione di investimento rispetto ad altre opzioni. Esso esprime la probabilità che il prodotto subisca perdite monetarie a causa di movimenti sul mercato o a causa della nostra incapacità di pagarvi quanto dovuto.

Abbiamo classificato questa opzione di investimento al livello 2 su 7 che corrisponde alla classe di rischio basso. Ciò significa che le perdite potenziali dovute alla performance futura del prodotto sono classificate nel livello basso e che è molto improbabile che le cattive condizioni di mercato influenzino la capacità di CNP Vita Assicura S.p.A. di pagarvi quanto dovuto.

Scenari di performance

Il possibile rimborso dipenderà dall'andamento futuro dei mercati, che è incerto e non può essere previsto con esattezza. Lo scenario sfavorevole, lo scenario moderato e lo scenario favorevole riportati sono illustrazioni basate sulla performance peggiore, la performance media e la performance migliore del prodotto negli ultimi 10 anni. Nel futuro i mercati potrebbero avere un andamento molto diverso.

Lo scenario di morte si basa sullo scenario moderato ed è calcolato considerando la percentuale di maggiorazione più bassa.

Periodo di detenzione raccomandato: 4 anni

Esempio di investimento: € 10.000

Premio assicurativo [€ 0]

Scenari - Caso vita

In caso di uscita dopo 1 anno

In caso di uscita dopo 4 anni

Possibile rimborso al netto dei costi (Rendimento medio annuo)

Minimo	Non esiste un rendimento minimo garantito. Potreste perdere il vostro intero investimento o parte di esso.	
Stress	€ 8.510 (-14,88%)	€ 8.250 (-4,70%)
Sfavorevole	€ 9.070 (-9,27%)	€ 8.780 (-3,21%)
Moderato	€ 9.800 (-1,99%)	€ 9.350 (-1,67%)
Favorevole	€ 10.260 (2,58%)	€ 9.820 (-0,46%)

Scenario - Caso morte

Possibile rimborso a favore dei vostri beneficiari al netto dei costi

In caso di decesso dell'Assicurato

€ 10.050

€ 9.530

Le cifre riportate comprendono tutti i costi del prodotto in quanto tale, ma possono non comprendere tutti i costi da voi pagati al consulente o al distributore. Le cifre non tengono conto della vostra situazione fiscale personale, che può incidere anch'essa sull'importo del rimborso.

Lo scenario di stress indica quale potrebbe essere l'importo rimborsato in circostanze di mercato estreme.

Lo scenario sfavorevole si è verificato per un investimento nell'opzione/parametro di riferimento idoneo tra il settembre 2018 e il settembre 2022.

Lo scenario moderato si è verificato per un investimento nell'opzione/parametro di riferimento idoneo tra il ottobre 2014 e il ottobre 2018.

Lo scenario favorevole si è verificato per un investimento nell'opzione/parametro di riferimento idoneo tra il agosto 2013 e il agosto 2017.

Questo prodotto non è facilmente liquidabile. In caso di uscita da un investimento prima del periodo di detenzione raccomandato potrebbe essere necessario sostenere costi supplementari.

Quali sono i costi?

La persona che fornisce consulenza sul prodotto o che lo vende potrebbe addebitare altri costi, nel qual caso fornirà informazioni su tali costi, illustrandone l'impatto sull'investimento.

Andamento dei costi nel tempo

Le tabelle mostrano gli importi prelevati dall'investimento per coprire diversi tipi di costi. Tali importi dipendono dall'entità dell'investimento, dalla durata della detenzione del prodotto e dall'andamento del prodotto. Gli importi sono qui riportati a fini illustrativi e si basano su un importo esemplificativo dell'investimento e su diversi possibili periodi di investimento. Si è ipotizzato quanto segue:

- nel primo anno recupero dell'importo investito (rendimento annuo dello 0%). Per gli altri periodi di detenzione si è ipotizzato che il prodotto abbia la performance indicata nello scenario moderato;
- 10.000 Euro di investimento.

	In caso di uscita dopo 1 anno	In caso di uscita dopo 4 anni
Costi totali	€ 292	€ 937
Incidenza annuale dei costi (*)	2,9%	2,4% ogni anno

(*) Dimostra come i costi riducano ogni anno il rendimento nel corso del periodo di detenzione. Ad esempio, se l'uscita avviene nel periodo di detenzione raccomandato, si prevede che il rendimento medio annuo sarà pari al 0,7% prima dei costi e al -1,7% al netto dei costi.

Una parte dei costi può essere condivisa con la persona che vende il prodotto per coprire i servizi che fornisce. L'importo vi verrà comunicato in seguito.

Composizione dei costi

Costi una tantum di ingresso o di uscita		Incidenza annuale dei costi in caso di uscita dopo 4 anni
Costi di ingresso	percentuale dei costi prelevati dal premio pagato al momento della sottoscrizione dell'investimento	0,0%
Costi di uscita	percentuale dei costi prelevati dal vostro investimento prima che vi venga pagato. I costi di uscita sono indicati come "N/A" nella colonna successiva in quanto non si applicano se il prodotto è conservato fino al periodo di detenzione raccomandato.	N/A
Costi correnti registrati ogni anno		
Commissioni di gestione e altri costi amministrativi o di esercizio	percentuale del valore dell'investimento all'anno che tratteniamo ogni anno per la gestione dei vostri investimenti. Si tratta di una stima basata sui costi effettivi dell'ultimo anno.	2,4%
Costi di transazione	percentuale del valore dell'investimento all'anno. Si tratta di una stima dei costi sostenuti per l'acquisto e la vendita degli investimenti sottostanti per il prodotto. L'importo effettivo varierà a seconda di quanto viene acquistato e venduto.	0,0%

Periodo di detenzione raccomandato dell'opzione di investimento: 4 anni.

Altre informazioni rilevanti

Nella sezione "Situazione Fondi" del sito www.gruppcnp.it sono disponibili le performance passate dell'OICR e le informazioni sulla loro modalità di calcolo. Le performance sono riportate per gli ultimi 10 anni o per un minor periodo se non è disponibile una storicità pari a 10 anni e vengono aggiornate e pubblicate mensilmente.

Documento contenente le informazioni chiave - ALLEGATO

Di seguito vengono riportate le caratteristiche dell'opzione di investimento sottostante il prodotto in relazione a: obiettivi dell'investimento, Investitori di riferimento, indicatore di rischio, scenari di performance, costi totali, impatto annuale sul rendimento (RIY) nonché il periodo di detenzione raccomandato. L'opzione di investimento rappresenta la scelta di investire il 100% del capitale nella singola opzione.

Prodotto: Core Multiramo Private (TARIFFE UX48-UX49-UX50-UX51-UX52)

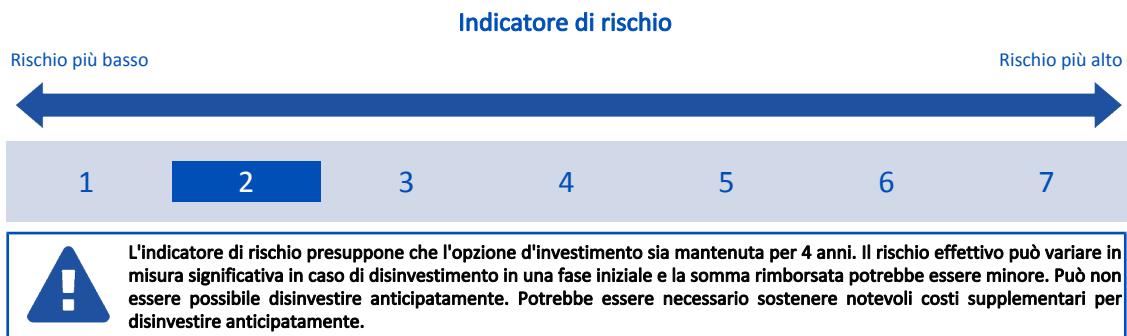
Opzione di investimento: Euro Corporate Bond FAM
Emittente: Fineco Asset Management
ISIN: IE00BDRT7M10
Codice Interno: 16944
Combinazione CNP di appartenenza: OBBLIGAZIONARI SOSTENIBILI
Data di realizzazione del documento: 16/10/2023

State per acquistare un'opzione d'investimento che non è semplice e può essere di difficile comprensione.

Obiettivi dell'opzione di investimento: L'OICR investe in un portafoglio diversificato di obbligazioni societarie denominate in Euro. L'OICR può inoltre investire in strumenti del mercato monetario e depositi bancari. La valuta di riferimento è l'Euro.

Investitori al dettaglio di riferimento dell'opzione di investimento: il Fondo Esterno è rivolto ai clienti aventi una buona conoscenza e/o esperienza dei mercati finanziari e assicurativi e una bassa tolleranza al rischio finanziario, i quali intendono investire il proprio capitale nel medio periodo accettando i possibili rischi di perdita connessi all'investimento finanziario.

Quali sono i rischi e qual è il potenziale rendimento?



L'indicatore di rischio è un'indicazione orientativa del livello di rischio di questa opzione di investimento rispetto ad altre opzioni. Esso esprime la probabilità che il prodotto subisca perdite monetarie a causa di movimenti sul mercato o a causa della nostra incapacità di pagarvi quanto dovuto.

Abbiamo classificato questa opzione di investimento al livello 2 su 7 che corrisponde alla classe di rischio basso. Ciò significa che le perdite potenziali dovute alla performance futura del prodotto sono classificate nel livello basso e che è molto improbabile che le cattive condizioni di mercato influenzino la capacità di CNP Vita Assicura S.p.A. di pagarvi quanto dovuto.

Scenari di performance

Il possibile rimborso dipenderà dall'andamento futuro dei mercati, che è incerto e non può essere previsto con esattezza. Lo scenario sfavorevole, lo scenario moderato e lo scenario favorevole riportati sono illustrazioni basate sulla performance peggiore, la performance media e la performance migliore del prodotto negli ultimi 10 anni. Nel futuro i mercati potrebbero avere un andamento molto diverso.

Lo scenario di morte si basa sullo scenario moderato ed è calcolato considerando la percentuale di maggiorazione più bassa.

Periodo di detenzione raccomandato: 4 anni		Esempio di investimento: € 10.000	
Premio assicurativo [€ 0]		In caso di uscita dopo 1 anno	In caso di uscita dopo 4 anni
Scenari - Caso vita		Possibile rimborso al netto dei costi (Rendimento medio annuo)	
Minimo Non esiste un rendimento minimo garantito. Potreste perdere il vostro intero investimento o parte di esso.			
Stress		€ 5.880 (-41,18%)	€ 6.220 (-11,19%)
Sfavorevole		€ 8.020 (-19,76%)	€ 7.840 (-5,92%)
Moderato		€ 9.940 (-0,57%)	€ 10.090 (0,23%)
Favorevole		€ 10.790 (7,91%)	€ 10.820 (1,98%)
Scenario - Caso morte		Possibile rimborso a favore dei vostri beneficiari al netto dei costi	
In caso di decesso dell'Assicurato		€ 10.190	€ 10.290

Le cifre riportate comprendono tutti i costi del prodotto in quanto tale, ma possono non comprendere tutti i costi da voi pagati al consulente o al distributore. Le cifre non tengono conto della vostra situazione fiscale personale, che può incidere anch'essa sull'importo del rimborso.

Lo scenario di stress indica quale potrebbe essere l'importo rimborsato in circostanze di mercato estreme.

Lo scenario sfavorevole si è verificato per un investimento nell'opzione/parametro di riferimento idoneo tra il luglio 2021 e il agosto 2023.

Lo scenario moderato si è verificato per un investimento nell'opzione/parametro di riferimento idoneo tra il novembre 2017 e il novembre 2021.

Lo scenario favorevole si è verificato per un investimento nell'opzione/parametro di riferimento idoneo tra il agosto 2013 e il agosto 2017.

Questo prodotto non è facilmente liquidabile. In caso di uscita da un investimento prima del periodo di detenzione raccomandato potrebbe essere

necessario sostenere costi supplementari.

Quali sono i costi?

La persona che fornisce consulenza sul prodotto o che lo vende potrebbe addebitare altri costi, nel qual caso fornirà informazioni su tali costi, illustrandone l'impatto sull'investimento.

Andamento dei costi nel tempo

Le tabelle mostrano gli importi prelevati dall'investimento per coprire diversi tipi di costi. Tali importi dipendono dall'entità dell'investimento, dalla durata della detenzione del prodotto e dall'andamento del prodotto. Gli importi sono qui riportati a fini illustrativi e si basano su un importo esemplificativo dell'investimento e su diversi possibili periodi di investimento. Si è ipotizzato quanto segue:

- nel primo anno recupero dell'importo investito (rendimento annuo dello 0%). Per gli altri periodi di detenzione si è ipotizzato che il prodotto abbia la performance indicata nello scenario moderato;
- 10.000 Euro di investimento.

	In caso di uscita dopo 1 anno	In caso di uscita dopo 4 anni
Costi totali	€ 442	€ 1.673
Incidenza annuale dei costi (*)	4,4%	3,9% ogni anno

(*) Dimostra come i costi riducano ogni anno il rendimento nel corso del periodo di detenzione. Ad esempio, se l'uscita avviene nel periodo di detenzione raccomandato, si prevede che il rendimento medio annuo sarà pari al 4,1% prima dei costi e al 0,2% al netto dei costi.

Una parte dei costi può essere condivisa con la persona che vende il prodotto per coprire i servizi che fornisce. L'importo vi verrà comunicato in seguito.

Composizione dei costi

Costi una tantum di ingresso o di uscita	Incidenza annuale dei costi in caso di uscita dopo 4 anni
Costi di ingresso	percentuale dei costi prelevati dal premio pagato al momento della sottoscrizione dell'investimento 0,0%
Costi di uscita	percentuale dei costi prelevati dal vostro investimento prima che vi venga pagato. I costi di uscita sono indicati come "N/A" nella colonna successiva in quanto non si applicano se il prodotto è conservato fino al periodo di detenzione raccomandato. N/A
Costi correnti registrati ogni anno	
Commissioni di gestione e altri costi amministrativi o di esercizio	percentuale del valore dell'investimento all'anno che tratteniamo ogni anno per la gestione dei vostri investimenti. Si tratta di una stima basata sui costi effettivi dell'ultimo anno. 3,9%
Costi di transazione	percentuale del valore dell'investimento all'anno. Si tratta di una stima dei costi sostenuti per l'acquisto e la vendita degli investimenti sottostanti per il prodotto. L'importo effettivo varierà a seconda di quanto viene acquistato e venduto. 0,0%

Periodo di detenzione raccomandato dell'opzione di investimento: 4 anni.

Altre informazioni rilevanti

Nella sezione "Situazione Fondi" del sito www.gruppcnp.it sono disponibili le performance passate dell'OICR e le informazioni sulla loro modalità di calcolo. Le performance sono riportate per gli ultimi 10 anni o per un minor periodo se non è disponibile una storicità pari a 10 anni e vengono aggiornate e pubblicate mensilmente.

Documento contenente le informazioni chiave - ALLEGATO

Di seguito vengono riportate le caratteristiche dell'opzione di investimento sottostante il prodotto in relazione a: obiettivi dell'investimento, Investitori di riferimento, indicatore di rischio, scenari di performance, costi totali, impatto annuale sul rendimento (RIY) nonché il periodo di detenzione raccomandato. L'opzione di investimento rappresenta la scelta di investire il 100% del capitale nella singola opzione.

Prodotto: Core Multiramo Private (TARIFFE UX48-UX49-UX50-UX51-UX52)

Opzione di investimento: Euro Corporate Bonds FAM
 Emittente: Fineco Asset Management
 ISIN: IE00BDR7H66
 Codice Interno: 17185
 Combinazione CNP di appartenenza: OBBLIGAZIONARI SOSTENIBILI
 Data di realizzazione del documento: 16/10/2023

State per acquistare un'opzione d'investimento che non è semplice e può essere di difficile comprensione.

Obiettivi dell'opzione di investimento: L'OICR investe principalmente in obbligazioni denominate in euro emesse da società domiciliate in qualsiasi area geografica e operanti in qualsiasi settore di mercato. L'OICR investe inoltre in titoli di Stato, obbligazioni convertibili, titoli strutturati come asset-backed securities e mortgage-backed securities.

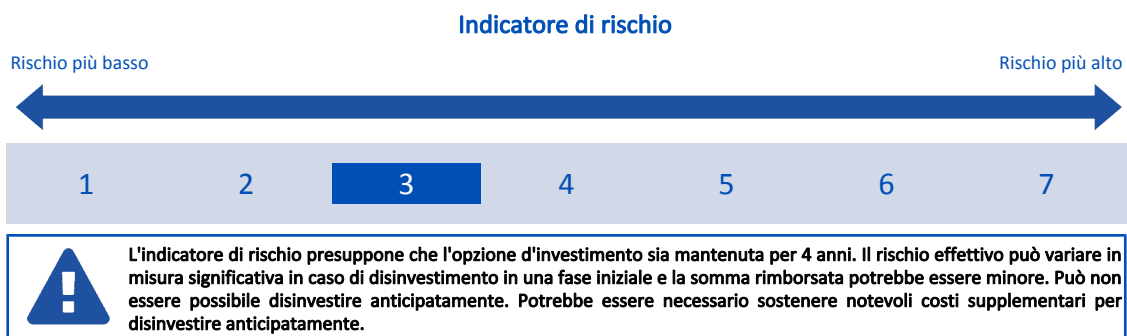
La SGR delegata seleziona le obbligazioni da acquistare focalizzandosi sull'analisi creditizia fondamentale degli emittenti societari su base sia assoluta che relativa.

L'OICR può investire anche in obbligazioni di tipo "contingent convertible", azioni e warrant azionari.

L'OICR può utilizzare derivati con finalità d'investimento, di riduzione del rischio o di efficiente gestione del portafoglio.

Investitori al dettaglio di riferimento dell'opzione di investimento: il Fondo Esterno è rivolto ai clienti aventi una buona conoscenza e/o esperienza dei mercati finanziari e assicurativi e una media tolleranza al rischio finanziario, i quali intendono investire il proprio capitale nel medio periodo accettando i possibili rischi di perdita connessi all'investimento finanziario.

Quali sono i rischi e qual è il potenziale rendimento?



L'indicatore di rischio è un'indicazione orientativa del livello di rischio di questa opzione di investimento rispetto ad altre opzioni. Esso esprime la probabilità che il prodotto subisca perdite monetarie a causa di movimenti sul mercato o a causa della nostra incapacità di pagarvi quanto dovuto.

Abbiamo classificato questa opzione di investimento al livello 3 su 7 che corrisponde alla classe di rischio medio-basso. Ciò significa che le perdite potenziali dovute alla performance futura del prodotto sono classificate nel livello medio-basso e che è molto improbabile che le cattive condizioni di mercato influenzino la capacità di CNP Vita Assicura S.p.A. di pagarvi quanto dovuto.

Scenari di performance

Il possibile rimborso dipenderà dall'andamento futuro dei mercati, che è incerto e non può essere previsto con esattezza. Lo scenario sfavorevole, lo scenario moderato e lo scenario favorevole riportati sono illustrazioni basate sulla performance peggiore, la performance media e la performance migliore del prodotto negli ultimi 10 anni. Nel futuro i mercati potrebbero avere un andamento molto diverso.

Lo scenario di morte si basa sullo scenario moderato ed è calcolato considerando la percentuale di maggiorazione più bassa.

Periodo di detenzione raccomandato: 4 anni		Esempio di investimento: € 10.000	
Premio assicurativo [€ 0]		In caso di uscita dopo 1 anno	In caso di uscita dopo 4 anni
Scenari - Caso vita		Possibile rimborso al netto dei costi (Rendimento medio annuo)	
Minimo	Non esiste un rendimento minimo garantito. Potreste perdere il vostro intero investimento o parte di esso.		
Stress		€ 5.620 (-43,80%)	€ 6.150 (-11,44%)
Sfavorevole		€ 8.120 (-18,81%)	€ 8.150 (-5,00%)
Moderato		€ 9.970 (-0,28%)	€ 10.340 (0,84%)
Favorevole		€ 10.880 (8,80%)	€ 11.440 (3,41%)
Scenario - Caso morte		Possibile rimborso a favore dei vostri beneficiari al netto dei costi	
In caso di decesso dell'Assicurato		€ 10.220	€ 10.550

Le cifre riportate comprendono tutti i costi del prodotto in quanto tale, ma possono non comprendere tutti i costi da voi pagati al consulente o al distributore. Le cifre non tengono conto della vostra situazione fiscale personale, che può incidere anch'essa sull'importo del rimborso.

Lo scenario di stress indica quale potrebbe essere l'importo rimborsato in circostanze di mercato estreme.

Lo scenario sfavorevole si è verificato per un investimento nell'opzione/parametro di riferimento idoneo tra il luglio 2021 e il agosto 2023.

Lo scenario moderato si è verificato per un investimento nell'opzione/parametro di riferimento idoneo tra il giugno 2016 e il giugno 2020.

Lo scenario favorevole si è verificato per un investimento nell'opzione/parametro di riferimento idoneo tra il agosto 2013 e il agosto 2017.

Questo prodotto non è facilmente liquidabile. In caso di uscita da un investimento prima del periodo di detenzione raccomandato potrebbe essere necessario sostenere costi supplementari.

Quali sono i costi?

La persona che fornisce consulenza sul prodotto o che lo vende potrebbe addebitare altri costi, nel qual caso fornirà informazioni su tali costi, illustrandone l'impatto sull'investimento.

Andamento dei costi nel tempo

Le tabelle mostrano gli importi prelevati dall'investimento per coprire diversi tipi di costi. Tali importi dipendono dall'entità dell'investimento, dalla durata della detenzione del prodotto e dall'andamento del prodotto. Gli importi sono qui riportati a fini illustrativi e si basano su un importo esemplificativo dell'investimento e su diversi possibili periodi di investimento. Si è ipotizzato quanto segue:

- nel primo anno recupero dell'importo investito (rendimento annuo dello 0%). Per gli altri periodi di detenzione si è ipotizzato che il prodotto abbia la performance indicata nello scenario moderato;
- 10.000 Euro di investimento.

	In caso di uscita dopo 1 anno	In caso di uscita dopo 4 anni
Costi totali	€ 374	€ 1.396
Incidenza annuale dei costi (*)	3,7%	3,2% ogni anno

(*) Dimostra come i costi riducano ogni anno il rendimento nel corso del periodo di detenzione. Ad esempio, se l'uscita avviene nel periodo di detenzione raccomandato, si prevede che il rendimento medio annuo sarà pari al 4% prima dei costi e al 0,8% al netto dei costi.

Una parte dei costi può essere condivisa con la persona che vende il prodotto per coprire i servizi che fornisce. L'importo vi verrà comunicato in seguito.

Composizione dei costi

Costi una tantum di ingresso o di uscita		Incidenza annuale dei costi in caso di uscita dopo 4 anni
Costi di ingresso	percentuale dei costi prelevati dal premio pagato al momento della sottoscrizione dell'investimento	0,0%
Costi di uscita	percentuale dei costi prelevati dal vostro investimento prima che vi venga pagato. I costi di uscita sono indicati come "N/A" nella colonna successiva in quanto non si applicano se il prodotto è conservato fino al periodo di detenzione raccomandato.	N/A
Costi correnti registrati ogni anno		
Commissioni di gestione e altri costi amministrativi o di esercizio	percentuale del valore dell'investimento all'anno che tratteniamo ogni anno per la gestione dei vostri investimenti. Si tratta di una stima basata sui costi effettivi dell'ultimo anno.	3,2%
Costi di transazione	percentuale del valore dell'investimento all'anno. Si tratta di una stima dei costi sostenuti per l'acquisto e la vendita degli investimenti sottostanti per il prodotto. L'importo effettivo varierà a seconda di quanto viene acquistato e venduto.	0,0%

Periodo di detenzione raccomandato dell'opzione di investimento: 4 anni.

Altre informazioni rilevanti

Nella sezione "Situazione Fondi" del sito www.gruppcnp.it sono disponibili le performance passate dell'OICR e le informazioni sulla loro modalità di calcolo. Le performance sono riportate per gli ultimi 10 anni o per un minor periodo se non è disponibile una storicità pari a 10 anni e vengono aggiornate e pubblicate mensilmente.

Documento contenente le informazioni chiave - ALLEGATO

Di seguito vengono riportate le caratteristiche dell'opzione di investimento sottostante il prodotto in relazione a: obiettivi dell'investimento, Investitori di riferimento, indicatore di rischio, scenari di performance, costi totali, impatto annuale sul rendimento (RIY) nonché il periodo di detenzione raccomandato. L'opzione di investimento rappresenta la scelta di investire il 100% del capitale nella singola opzione.

Prodotto: Core Multiramo Private (TARIFFE UX48-UX49-UX50-UX51-UX52)

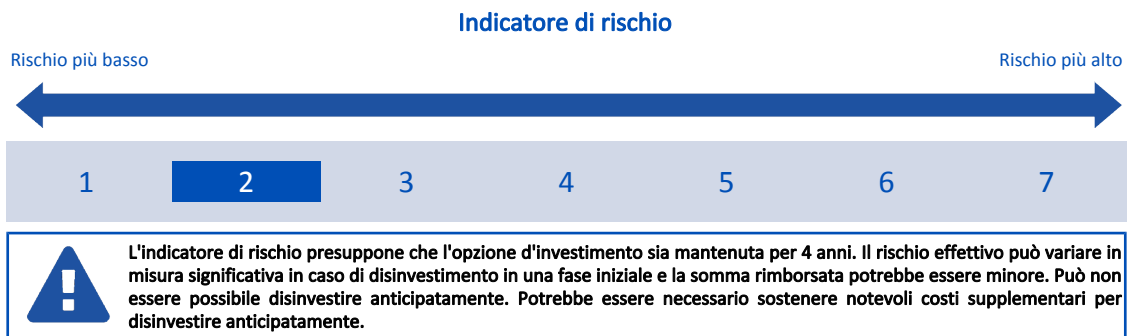
Opzione di investimento: Euro Credit Bond FAM
Emittente: Fineco Asset Management
ISIN: IE00BDRMFJ35
Codice Interno: 16941
Combinazione CNP di appartenenza: OBBLIGAZIONARI SOSTENIBILI
Data di realizzazione del documento: 16/10/2023

State per acquistare un'opzione d'investimento che non è semplice e può essere di difficile comprensione.

Obiettivi dell'opzione di investimento: L'OICR deterrà prevalentemente una combinazione di obbligazioni Corporate di alta qualità denominate in Euro, ma potrà detenere anche obbligazioni governative. La valuta di base dell'OICR è l'Euro.

Investitori al dettaglio di riferimento dell'opzione di investimento: il Fondo Esterno è rivolto ai clienti aventi una buona conoscenza e/o esperienza dei mercati finanziari e assicurativi e una bassa tolleranza al rischio finanziario, i quali intendono investire il proprio capitale nel medio periodo accettando i possibili rischi di perdita connessi all'investimento finanziario.

Quali sono i rischi e qual è il potenziale rendimento?



L'indicatore di rischio è un'indicazione orientativa del livello di rischio di questa opzione di investimento rispetto ad altre opzioni. Esso esprime la probabilità che il prodotto subisca perdite monetarie a causa di movimenti sul mercato o a causa della nostra incapacità di pagarvi quanto dovuto.

Abbiamo classificato questa opzione di investimento al livello 2 su 7 che corrisponde alla classe di rischio basso. Ciò significa che le perdite potenziali dovute alla performance futura del prodotto sono classificate nel livello basso e che è molto improbabile che le cattive condizioni di mercato influenzino la capacità di CNP Vita Assicura S.p.A. di pagarvi quanto dovuto.

Scenari di performance

Il possibile rimborso dipenderà dall'andamento futuro dei mercati, che è incerto e non può essere previsto con esattezza. Lo scenario sfavorevole, lo scenario moderato e lo scenario favorevole riportati sono illustrazioni basate sulla performance peggiore, la performance media e la performance migliore del prodotto negli ultimi 10 anni. Nel futuro i mercati potrebbero avere un andamento molto diverso.

Lo scenario di morte si basa sullo scenario moderato ed è calcolato considerando la percentuale di maggiorazione più bassa.

Periodo di detenzione raccomandato: 4 anni		
Esempio di investimento: € 10.000		
Premio assicurativo [€ 0]		
Scenari - Caso vita	In caso di uscita dopo 1 anno	In caso di uscita dopo 4 anni
Possibile rimborso al netto dei costi (Rendimento medio annuo)		
Minimo	Non esiste un rendimento minimo garantito. Potreste perdere il vostro intero investimento o parte di esso.	
Stress	€ 5.920 (-40,77%)	€ 6.380 (-10,63%)
Sfavorevole	€ 8.120 (-18,79%)	€ 8.000 (-5,43%)
Moderato	€ 9.940 (-0,59%)	€ 9.990 (-0,02%)
Favorevole	€ 10.690 (6,86%)	€ 10.990 (2,38%)
Scenario - Caso morte	Possibile rimborso a favore dei vostri beneficiari al netto dei costi	
In caso di decesso dell'Assicurato	€ 10.190	€ 10.190

Le cifre riportate comprendono tutti i costi del prodotto in quanto tale, ma possono non comprendere tutti i costi da voi pagati al consulente o al distributore. Le cifre non tengono conto della vostra situazione fiscale personale, che può incidere anch'essa sull'importo del rimborso.

Lo scenario di stress indica quale potrebbe essere l'importo rimborsato in circostanze di mercato estreme.

Lo scenario sfavorevole si è verificato per un investimento nell'opzione/parametro di riferimento idoneo tra il luglio 2021 e il agosto 2023.

Lo scenario moderato si è verificato per un investimento nell'opzione/parametro di riferimento idoneo tra il agosto 2016 e il agosto 2020.

Lo scenario favorevole si è verificato per un investimento nell'opzione/parametro di riferimento idoneo tra il agosto 2013 e il agosto 2017.

Questo prodotto non è facilmente liquidabile. In caso di uscita da un investimento prima del periodo di detenzione raccomandato potrebbe essere

necessario sostenere costi supplementari.

Quali sono i costi?

La persona che fornisce consulenza sul prodotto o che lo vende potrebbe addebitare altri costi, nel qual caso fornirà informazioni su tali costi, illustrandone l'impatto sull'investimento.

Andamento dei costi nel tempo

Le tabelle mostrano gli importi prelevati dall'investimento per coprire diversi tipi di costi. Tali importi dipendono dall'entità dell'investimento, dalla durata della detenzione del prodotto e dall'andamento del prodotto. Gli importi sono qui riportati a fini illustrativi e si basano su un importo esemplificativo dell'investimento e su diversi possibili periodi di investimento. Si è ipotizzato quanto segue:

- nel primo anno recupero dell'importo investito (rendimento annuo dello 0%). Per gli altri periodi di detenzione si è ipotizzato che il prodotto abbia la performance indicata nello scenario moderato;
- 10.000 Euro di investimento.

	In caso di uscita dopo 1 anno	In caso di uscita dopo 4 anni
Costi totali	€ 324	€ 1.139
Incidenza annuale dei costi (*)	3,2%	2,7% ogni anno

(*) Dimostra come i costi riducano ogni anno il rendimento nel corso del periodo di detenzione. Ad esempio, se l'uscita avviene nel periodo di detenzione raccomandato, si prevede che il rendimento medio annuo sarà pari al 2,7% prima dei costi e al 0% al netto dei costi.

Una parte dei costi può essere condivisa con la persona che vende il prodotto per coprire i servizi che fornisce. L'importo vi verrà comunicato in seguito.

Composizione dei costi

Costi una tantum di ingresso o di uscita	Incidenza annuale dei costi in caso di uscita dopo 4 anni
Costi di ingresso	percentuale dei costi prelevati dal premio pagato al momento della sottoscrizione dell'investimento 0,0%
Costi di uscita	percentuale dei costi prelevati dal vostro investimento prima che vi venga pagato. I costi di uscita sono indicati come "N/A" nella colonna successiva in quanto non si applicano se il prodotto è conservato fino al periodo di detenzione raccomandato. N/A
Costi correnti registrati ogni anno	
Commissioni di gestione e altri costi amministrativi o di esercizio	percentuale del valore dell'investimento all'anno che tratteniamo ogni anno per la gestione dei vostri investimenti. Si tratta di una stima basata sui costi effettivi dell'ultimo anno. 2,7%
Costi di transazione	percentuale del valore dell'investimento all'anno. Si tratta di una stima dei costi sostenuti per l'acquisto e la vendita degli investimenti sottostanti per il prodotto. L'importo effettivo varierà a seconda di quanto viene acquistato e venduto. 0,0%

Periodo di detenzione raccomandato dell'opzione di investimento: 4 anni.

Altre informazioni rilevanti

Nella sezione "Situazione Fondi" del sito www.gruppocnp.it sono disponibili le performance passate dell'OICR e le informazioni sulla loro modalità di calcolo. Le performance sono riportate per gli ultimi 10 anni o per un minor periodo se non è disponibile una storicità pari a 10 anni e vengono aggiornate e pubblicate mensilmente.

Documento contenente le informazioni chiave - ALLEGATO

Di seguito vengono riportate le caratteristiche dell'opzione di investimento sottostante il prodotto in relazione a: obiettivi dell'investimento, Investitori di riferimento, indicatore di rischio, scenari di performance, costi totali, impatto annuale sul rendimento (RIY) nonché il periodo di detenzione raccomandato. L'opzione di investimento rappresenta la scelta di investire il 100% del capitale nella singola opzione.

Prodotto: Core Multiramo Private (TARIFFE UX48-UX49-UX50-UX51-UX52)

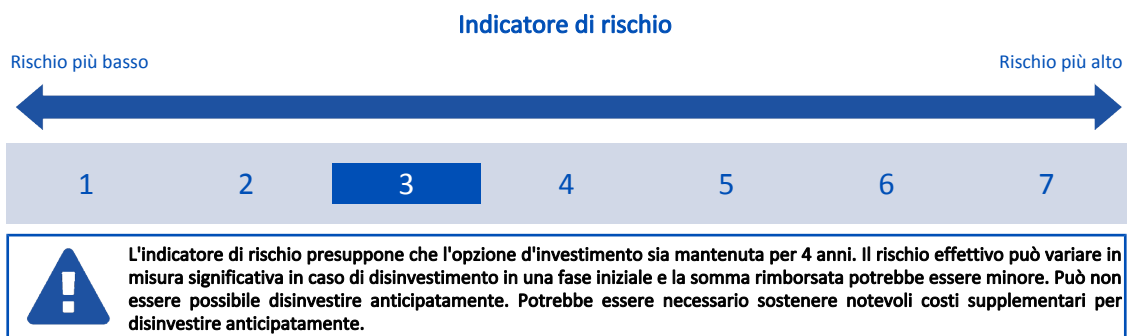
Opzione di investimento: Euro Inflation-Linked Government Bond FAM
Emittente: Fineco Asset Management
ISIN: IE000IXR7Z16
Codice Interno: 21234
Combinazione CNP di appartenenza: OBBLIGAZIONARI SOSTENIBILI
Data di realizzazione del documento: 16/10/2023

State per acquistare un'opzione d'investimento che non è semplice e può essere di difficile comprensione.

Obiettivi dell'opzione di investimento: L'obiettivo d'investimento dell'OICR consiste nel conseguire la crescita del capitale nel medio-lungo termine. L'OICR investirà per almeno l'80% del patrimonio in titoli obbligazionari emessi da governi europei o agenzie sovranazionali europee classificate come obbligazioni indicizzate l'inflazione. L'OICR può investire fino al 20% in titoli obbligazionari emessi da società domiciliate nell'Unione Europea; fino al 20% in titoli obbligazionari emessi da emittenti governativi, sovranazionali e/o societari non europei. Il gestore seleziona i titoli obbligazionari sui quali investire concentrandosi sull'analisi dei fondamentali degli emittenti. L'analisi del gestore sui titoli obbligazionari governativi o societari fornisce una valutazione sulla salute finanziaria di un determinato paese o società. L'OICR può utilizzare strumenti derivati per finalità di investimento, riduzione di rischi o per una gestione efficiente del portafoglio. La valuta di riferimento del portafoglio è l'euro.

Investitori al dettaglio di riferimento dell'opzione di investimento: il Fondo Esterno è rivolto ai clienti aventi una buona conoscenza e/o esperienza dei mercati finanziari e assicurativi e una media tolleranza al rischio finanziario, i quali intendono investire il proprio capitale nel medio periodo accettando i possibili rischi di perdita connessi all'investimento finanziario.

Quali sono i rischi e qual è il potenziale rendimento?



L'indicatore di rischio è un'indicazione orientativa del livello di rischio di questa opzione di investimento rispetto ad altre opzioni. Esso esprime la probabilità che il prodotto subisca perdite monetarie a causa di movimenti sul mercato o a causa della nostra incapacità di pagarvi quanto dovuto.

Abbiamo classificato questa opzione di investimento al livello 3 su 7 che corrisponde alla classe di rischio medio-basso. Ciò significa che le perdite potenziali dovute alla performance futura del prodotto sono classificate nel livello medio-basso e che è molto improbabile che le cattive condizioni di mercato influenzino la capacità di CNP Vita Assicura S.p.A. di pagarvi quanto dovuto.

Scenari di performance

Il possibile rimborso dipenderà dall'andamento futuro dei mercati, che è incerto e non può essere previsto con esattezza. Lo scenario sfavorevole, lo scenario moderato e lo scenario favorevole riportati sono illustrazioni basate sulla performance peggiore, la performance media e la performance migliore del prodotto negli ultimi 10 anni. Nel futuro i mercati potrebbero avere un andamento molto diverso.

Lo scenario di morte si basa sullo scenario moderato ed è calcolato considerando la percentuale di maggiorazione più bassa.

Periodo di detenzione raccomandato: 4 anni		
Esempio di investimento: € 10.000		
Premio assicurativo [€ 0]		
Scenari - Caso vita	In caso di uscita dopo 1 anno	In caso di uscita dopo 4 anni
	Possibile rimborso al netto dei costi (Rendimento medio annuo)	
Minimo	Non esiste un rendimento minimo garantito. Potreste perdere il vostro intero investimento o parte di esso.	
Stress	€ 6.530 (-34,65%)	€ 6.260 (-11,06%)
Sfavorevole	€ 8.850 (-11,47%)	€ 8.480 (-4,03%)
Moderato	€ 9.890 (-1,13%)	€ 10.120 (0,31%)
Favorevole	€ 10.760 (7,55%)	€ 10.670 (1,64%)
Scenario - Caso morte	Possibile rimborso a favore dei vostri beneficiari al netto dei costi	
In caso di decesso dell'Assicurato	€ 10.140	€ 10.330

Le cifre riportate comprendono tutti i costi del prodotto in quanto tale, ma possono non comprendere tutti i costi da voi pagati al consulente o al distributore. Le cifre non tengono conto della vostra situazione fiscale personale, che può incidere anch'essa sull'importo del rimborso.

Lo scenario di stress indica quale potrebbe essere l'importo rimborsato in circostanze di mercato estreme.

Lo scenario sfavorevole si è verificato per un investimento nell'opzione/parametro di riferimento idoneo tra il marzo 2022 e il agosto 2023.

Lo scenario moderato si è verificato per un investimento nell'opzione/parametro di riferimento idoneo tra il ottobre 2013 e il ottobre 2017.

Lo scenario favorevole si è verificato per un investimento nell'opzione/parametro di riferimento idoneo tra il luglio 2017 e il luglio 2021.

Questo prodotto non è facilmente liquidabile. In caso di uscita da un investimento prima del periodo di detenzione raccomandato potrebbe essere necessario sostenere costi supplementari.

Quali sono i costi?

La persona che fornisce consulenza sul prodotto o che lo vende potrebbe addebitare altri costi, nel qual caso fornirà informazioni su tali costi, illustrandone l'impatto sull'investimento.

Andamento dei costi nel tempo

Le tabelle mostrano gli importi prelevati dall'investimento per coprire diversi tipi di costi. Tali importi dipendono dall'entità dell'investimento, dalla durata della detenzione del prodotto e dall'andamento del prodotto. Gli importi sono qui riportati a fini illustrativi e si basano su un importo esemplificativo dell'investimento e su diversi possibili periodi di investimento. Si è ipotizzato quanto segue:

- nel primo anno recupero dell'importo investito (rendimento annuo dello 0%). Per gli altri periodi di detenzione si è ipotizzato che il prodotto abbia la performance indicata nello scenario moderato;
- 10.000 Euro di investimento.

	In caso di uscita dopo 1 anno	In caso di uscita dopo 4 anni
Costi totali	€ 466	€ 1.786
Incidenza annuale dei costi (*)	4,7%	4,2% ogni anno

(*) Dimostra come i costi riducano ogni anno il rendimento nel corso del periodo di detenzione. Ad esempio, se l'uscita avviene nel periodo di detenzione raccomandato, si prevede che il rendimento medio annuo sarà pari al 4,5% prima dei costi e al 0,3% al netto dei costi.

Una parte dei costi può essere condivisa con la persona che vende il prodotto per coprire i servizi che fornisce. L'importo vi verrà comunicato in seguito.

Composizione dei costi

Costi una tantum di ingresso o di uscita		Incidenza annuale dei costi in caso di uscita dopo 4 anni
Costi di ingresso	percentuale dei costi prelevati dal premio pagato al momento della sottoscrizione dell'investimento	0,0%
Costi di uscita	percentuale dei costi prelevati dal vostro investimento prima che vi venga pagato. I costi di uscita sono indicati come "N/A" nella colonna successiva in quanto non si applicano se il prodotto è conservato fino al periodo di detenzione raccomandato.	N/A
Costi correnti registrati ogni anno		
Commissioni di gestione e altri costi amministrativi o di esercizio	percentuale del valore dell'investimento all'anno che trattiamo ogni anno per la gestione dei vostri investimenti. Si tratta di una stima basata sui costi effettivi dell'ultimo anno.	4,2%
Costi di transazione	percentuale del valore dell'investimento all'anno. Si tratta di una stima dei costi sostenuti per l'acquisto e la vendita degli investimenti sottostanti per il prodotto. L'importo effettivo varierà a seconda di quanto viene acquistato e venduto.	0,0%

Periodo di detenzione raccomandato dell'opzione di investimento: 4 anni.

Altre informazioni rilevanti

Nella sezione "Situazione Fondi" del sito www.gruppcnp.it sono disponibili le performance passate dell'OICR e le informazioni sulla loro modalità di calcolo. Le performance sono riportate per gli ultimi 10 anni o per un minor periodo se non è disponibile una storicità pari a 10 anni e vengono aggiornate e pubblicate mensilmente.

Documento contenente le informazioni chiave - ALLEGATO

Di seguito vengono riportate le caratteristiche dell'opzione di investimento sottostante il prodotto in relazione a: obiettivi dell'investimento, Investitori di riferimento, indicatore di rischio, scenari di performance, costi totali, impatto annuale sul rendimento (RIY) nonché il periodo di detenzione raccomandato. L'opzione di investimento rappresenta la scelta di investire il 100% del capitale nella singola opzione.

Prodotto: Core Multiramo Private (TARIFFE UX48-UX49-UX50-UX51-UX52)

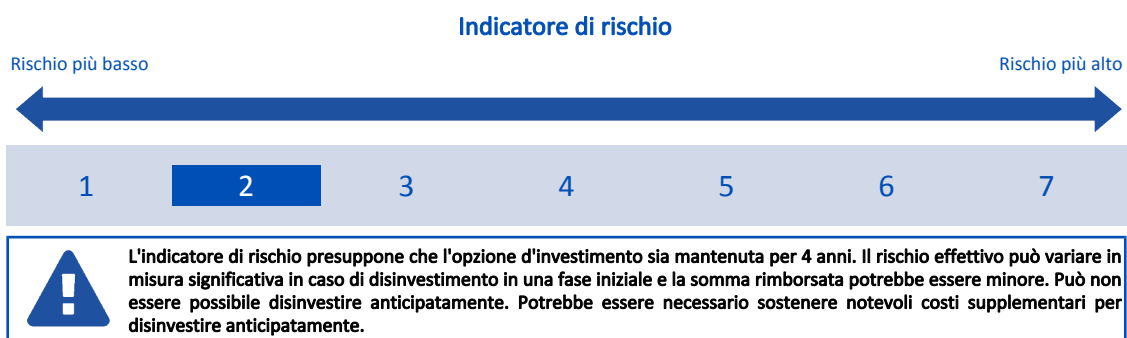
Opzione di investimento: European Corporate Bond FAM
Emittente: Fineco Asset Management
ISIN: IE00BFXY1W25
Codice Interno: 16930
Combinazione CNP di appartenenza: OBBLIGAZIONARI SOSTENIBILI
Data di realizzazione del documento: 16/10/2023

State per acquistare un'opzione d'investimento che non è semplice e può essere di difficile comprensione.

Obiettivi dell'opzione di investimento: L'obiettivo di investimento dell'OICR è quello di massimizzare i rendimenti complessivi, mediante una combinazione di reddito e rivalutazione del capitale. L'OICR cerca di raggiungere questo obiettivo investendo prevalentemente in obbligazioni societarie Investment Grade in qualsiasi valuta europea. Le obbligazioni societarie che può acquisire l'OICR sono strumenti a tasso fisso o variabile emessi da imprese ubicate in qualsiasi parte del mondo e operanti in qualsiasi settore economico. Viene seguito un approccio dinamico all'investimento, consentendo alla SGR delegata di cambiare il mix di durata ed esposizioni creditizie. Il portafoglio viene diversificato mediante l'investimento in una gamma di singoli emittenti, settori e aree geografiche. L'OICR potrà anche investire in obbligazioni Corporate ad alto rendimento a tasso fisso o variabile che sono valutate al di sotto dell'Investment Grade o in obbligazioni emesse da governi europei, che potrebbero essere denominate in qualsiasi valuta europea. La valuta di base è l'euro.

Investitori al dettaglio di riferimento dell'opzione di investimento: il Fondo Esterno è rivolto ai clienti aventi una buona conoscenza e/o esperienza dei mercati finanziari e assicurativi e una bassa tolleranza al rischio finanziario, i quali intendono investire il proprio capitale nel medio periodo accettando i possibili rischi di perdita connessi all'investimento finanziario.

Quali sono i rischi e qual è il potenziale rendimento?



L'indicatore di rischio è un'indicazione orientativa del livello di rischio di questa opzione di investimento rispetto ad altre opzioni. Esso esprime la probabilità che il prodotto subisca perdite monetarie a causa di movimenti sul mercato o a causa della nostra incapacità di pagarvi quanto dovuto.

Abbiamo classificato questa opzione di investimento al livello 2 su 7 che corrisponde alla classe di rischio basso. Ciò significa che le perdite potenziali dovute alla performance futura del prodotto sono classificate nel livello basso e che è molto improbabile che le cattive condizioni di mercato influenzino la capacità di CNP Vita Assicura S.p.A. di pagarvi quanto dovuto.

Scenari di performance

Il possibile rimborso dipenderà dall'andamento futuro dei mercati, che è incerto e non può essere previsto con esattezza. Lo scenario sfavorevole, lo scenario moderato e lo scenario favorevole riportati sono illustrazioni basate sulla performance peggiore, la performance media e la performance migliore del prodotto negli ultimi 10 anni. Nel futuro i mercati potrebbero avere un andamento molto diverso.

Lo scenario di morte si basa sullo scenario moderato ed è calcolato considerando la percentuale di maggiorazione più bassa.

Periodo di detenzione raccomandato: 4 anni		
Esempio di investimento: € 10.000		
Premio assicurativo [€ 0]		
Scenari - Caso vita	In caso di uscita dopo 1 anno	In caso di uscita dopo 4 anni
	Possibile rimborso al netto dei costi (Rendimento medio annuo)	
Minimo	Non esiste un rendimento minimo garantito. Potreste perdere il vostro intero investimento o parte di esso.	
Stress	€ 6.180 (-38,23%)	€ 6.500 (-10,20%)
Sfavorevole	€ 8.180 (-18,18%)	€ 8.020 (-5,37%)
Moderato	€ 9.860 (-1,35%)	€ 9.880 (-0,30%)
Favorevole	€ 10.590 (5,92%)	€ 10.770 (1,88%)
Scenario - Caso morte	Possibile rimborso a favore dei vostri beneficiari al netto dei costi	
In caso di decesso dell'Assicurato	€ 10.110	€ 10.080

Le cifre riportate comprendono tutti i costi del prodotto in quanto tale, ma possono non comprendere tutti i costi da voi pagati al consulente o al distributore. Le cifre non tengono conto della vostra situazione fiscale personale, che può incidere anch'essa sull'importo del rimborso.

Lo scenario di stress indica quale potrebbe essere l'importo rimborsato in circostanze di mercato estreme.

Lo scenario sfavorevole si è verificato per un investimento nell'opzione/parametro di riferimento idoneo tra il luglio 2021 e il agosto 2023.

Lo scenario moderato si è verificato per un investimento nell'opzione/parametro di riferimento idoneo tra il giugno 2016 e il giugno 2020.

Lo scenario favorevole si è verificato per un investimento nell'opzione/parametro di riferimento idoneo tra il agosto 2013 e il agosto 2017.

Questo prodotto non è facilmente liquidabile. In caso di uscita da un investimento prima del periodo di detenzione raccomandato potrebbe essere necessario sostenere costi supplementari.

Quali sono i costi?

La persona che fornisce consulenza sul prodotto o che lo vende potrebbe addebitare altri costi, nel qual caso fornirà informazioni su tali costi, illustrandone l'impatto sull'investimento.

Andamento dei costi nel tempo

Le tabelle mostrano gli importi prelevati dall'investimento per coprire diversi tipi di costi. Tali importi dipendono dall'entità dell'investimento, dalla durata della detenzione del prodotto e dall'andamento del prodotto. Gli importi sono qui riportati a fini illustrativi e si basano su un importo esemplificativo dell'investimento e su diversi possibili periodi di investimento. Si è ipotizzato quanto segue:

- nel primo anno recupero dell'importo investito (rendimento annuo dello 0%). Per gli altri periodi di detenzione si è ipotizzato che il prodotto abbia la performance indicata nello scenario moderato;
- 10.000 Euro di investimento.

	In caso di uscita dopo 1 anno	In caso di uscita dopo 4 anni
Costi totali	€ 344	€ 1.210
Incidenza annuale dei costi (*)	3,4%	2,9% ogni anno

(*) Dimostra come i costi riducano ogni anno il rendimento nel corso del periodo di detenzione. Ad esempio, se l'uscita avviene nel periodo di detenzione raccomandato, si prevede che il rendimento medio annuo sarà pari al 2,6% prima dei costi e al -0,3% al netto dei costi.

Una parte dei costi può essere condivisa con la persona che vende il prodotto per coprire i servizi che fornisce. L'importo vi verrà comunicato in seguito.

Composizione dei costi

Costi una tantum di ingresso o di uscita		Incidenza annuale dei costi in caso di uscita dopo 4 anni
Costi di ingresso	percentuale dei costi prelevati dal premio pagato al momento della sottoscrizione dell'investimento	0,0%
Costi di uscita	percentuale dei costi prelevati dal vostro investimento prima che vi venga pagato. I costi di uscita sono indicati come "N/A" nella colonna successiva in quanto non si applicano se il prodotto è conservato fino al periodo di detenzione raccomandato.	N/A
Costi correnti registrati ogni anno		
Commissioni di gestione e altri costi amministrativi o di esercizio	percentuale del valore dell'investimento all'anno che tratteniamo ogni anno per la gestione dei vostri investimenti. Si tratta di una stima basata sui costi effettivi dell'ultimo anno.	2,9%
Costi di transazione	percentuale del valore dell'investimento all'anno. Si tratta di una stima dei costi sostenuti per l'acquisto e la vendita degli investimenti sottostanti per il prodotto. L'importo effettivo varierà a seconda di quanto viene acquistato e venduto.	0,0%

Periodo di detenzione raccomandato dell'opzione di investimento: 4 anni.

Altre informazioni rilevanti

Nella sezione "Situazione Fondi" del sito www.gruppcnp.it sono disponibili le performance passate dell'OICR e le informazioni sulla loro modalità di calcolo. Le performance sono riportate per gli ultimi 10 anni o per un minor periodo se non è disponibile una storicità pari a 10 anni e vengono aggiornate e pubblicate mensilmente.

Documento contenente le informazioni chiave - ALLEGATO

Di seguito vengono riportate le caratteristiche dell'opzione di investimento sottostante il prodotto in relazione a: obiettivi dell'investimento, Investitori di riferimento, indicatore di rischio, scenari di performance, costi totali, impatto annuale sul rendimento (RIY) nonché il periodo di detenzione raccomandato. L'opzione di investimento rappresenta la scelta di investire il 100% del capitale nella singola opzione.

Prodotto: Core Multiram Private (TARIFFE UX48-UX49-UX50-UX51-UX52)

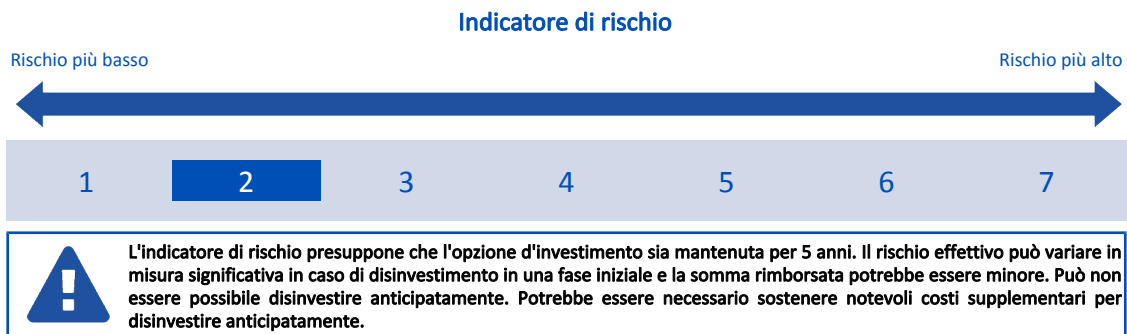
Opzione di investimento: FAM Advisory 3
 Emittente: Fineco Asset Management
 ISIN: IE00BJDQMZ65
 Codice Interno: 20755
 Combinazione CNP di appartenenza: BILANCIATI FLESSIBILI
 Data di realizzazione del documento: 16/10/2023

State per acquistare un'opzione d'investimento che non è semplice e può essere di difficile comprensione.

Obiettivi dell'opzione di investimento: L'obiettivo d'investimento consiste nel conseguire la crescita del capitale in un orizzonte di medio-lungo periodo. L'OICR mira a conseguire il suo obiettivo investendo principalmente in altri OICR, che forniscono esposizione a i) azioni di società costituite in tutto il mondo (massimo il 25% del portafoglio); ii) titoli di debito con di emittenti governativi e Corporate di tutto il mondo; iii) strumenti del mercato monetario e iv) in altri OICR gestiti secondo strategie d'investimento alternative/absolute return, compresi sottostanti con un'esposizione indiretta alle materie prime. La scelta degli OICR avviene sulla base dell'esame di una serie di fattori tra cui la politica e gli obiettivi d'investimento, la strategia e il processo d'investimento, le performance storiche, la struttura del team e la gestione del rischio. La SGR gestisce attivamente il portafoglio dell'OICR, suddiviso tra i diversi OICR sottostanti. L'OICR può utilizzare derivati con finalità di riduzione del rischio. L'OICR è gestito attivamente e non mira a seguire la performance di un Benchmark.

Investitori al dettaglio di riferimento dell'opzione di investimento: il Fondo Esterno è rivolto ai clienti aventi una buona conoscenza e/o esperienza dei mercati finanziari e assicurativi e una bassa tolleranza al rischio finanziario, i quali intendono investire il proprio capitale nel medio periodo accettando i possibili rischi di perdita connessi all'investimento finanziario.

Quali sono i rischi e qual è il potenziale rendimento?



L'indicatore di rischio è un'indicazione orientativa del livello di rischio di questa opzione di investimento rispetto ad altre opzioni. Esso esprime la probabilità che il prodotto subisca perdite monetarie a causa di movimenti sul mercato o a causa della nostra incapacità di pagarvi quanto dovuto.

Abbiamo classificato questa opzione di investimento al livello 2 su 7 che corrisponde alla classe di rischio basso. Ciò significa che le perdite potenziali dovute alla performance futura del prodotto sono classificate nel livello basso e che è molto improbabile che le cattive condizioni di mercato influenzino la capacità di CNP Vita Assicura S.p.A. di pagarvi quanto dovuto.

Scenari di performance

Il possibile rimborso dipenderà dall'andamento futuro dei mercati, che è incerto e non può essere previsto con esattezza. Lo scenario sfavorevole, lo scenario moderato e lo scenario favorevole riportati sono illustrazioni basate sulla performance peggiore, la performance media e la performance migliore del prodotto negli ultimi 10 anni. Nel futuro i mercati potrebbero avere un andamento molto diverso.

Lo scenario di morte si basa sullo scenario moderato ed è calcolato considerando la percentuale di maggiorazione più bassa.

Periodo di detenzione raccomandato: 5 anni		
Esempio di investimento: € 10.000		
Premio assicurativo [€ 0]	In caso di uscita dopo 1 anno	In caso di uscita dopo 5 anni
Scenari - Caso vita	Possibile rimborso al netto dei costi (Rendimento medio annuo)	
Minimo	Non esiste un rendimento minimo garantito. Potreste perdere il vostro intero investimento o parte di esso.	
Stress	€ 8.310 (-16,89%)	€ 7.680 (-5,14%)
Sfavorevole	€ 8.740 (-12,57%)	€ 8.400 (-3,43%)
Moderato	€ 9.980 (-0,20%)	€ 10.000 (0,00%)
Favorevole	€ 10.770 (7,69%)	€ 10.920 (1,78%)
Scenario - Caso morte	Possibile rimborso a favore dei vostri beneficiari al netto dei costi	
In caso di decesso dell'Assicurato	€ 10.230	€ 10.200

Le cifre riportate comprendono tutti i costi del prodotto in quanto tale, ma possono non comprendere tutti i costi da voi pagati al consulente o al

distributore. Le cifre non tengono conto della vostra situazione fiscale personale, che può incidere anch'essa sull'importo del rimborso. Lo scenario di stress indica quale potrebbe essere l'importo rimborsato in circostanze di mercato estreme. Lo scenario sfavorevole si è verificato per un investimento nell'opzione/parametro di riferimento idoneo tra il novembre 2021 e il agosto 2023. Lo scenario moderato si è verificato per un investimento nell'opzione/parametro di riferimento idoneo tra il luglio 2016 e il luglio 2021. Lo scenario favorevole si è verificato per un investimento nell'opzione/parametro di riferimento idoneo tra il agosto 2013 e il agosto 2018. Questo prodotto non è facilmente liquidabile. In caso di uscita da un investimento prima del periodo di detenzione raccomandato potrebbe essere necessario sostenere costi supplementari.

Quali sono i costi?

La persona che fornisce consulenza sul prodotto o che lo vende potrebbe addebitare altri costi, nel qual caso fornirà informazioni su tali costi, illustrandone l'impatto sull'investimento.

Andamento dei costi nel tempo

Le tabelle mostrano gli importi prelevati dall'investimento per coprire diversi tipi di costi. Tali importi dipendono dall'entità dell'investimento, dalla durata della detenzione del prodotto e dall'andamento del prodotto. Gli importi sono qui riportati a fini illustrativi e si basano su un importo esemplificativo dell'investimento e su diversi possibili periodi di investimento. Si è ipotizzato quanto segue:

- nel primo anno recupero dell'importo investito (rendimento annuo dello 0%). Per gli altri periodi di detenzione si è ipotizzato che il prodotto abbia la performance indicata nello scenario moderato;
- 10.000 Euro di investimento.

	In caso di uscita dopo 1 anno	In caso di uscita dopo 5 anni
Costi totali	€ 387	€ 1.795
Incidenza annuale dei costi (*)	3,9%	3,4% ogni anno

(*) Dimostra come i costi riducano ogni anno il rendimento nel corso del periodo di detenzione. Ad esempio, se l'uscita avviene nel periodo di detenzione raccomandato, si prevede che il rendimento medio annuo sarà pari al 3,4% prima dei costi e al 0% al netto dei costi.

Una parte dei costi può essere condivisa con la persona che vende il prodotto per coprire i servizi che fornisce. L'importo vi verrà comunicato in seguito.

Composizione dei costi

Costi una tantum di ingresso o di uscita		Incidenza annuale dei costi in caso di uscita dopo 5 anni
Costi di ingresso	percentuale dei costi prelevati dal premio pagato al momento della sottoscrizione dell'investimento	0,0%
Costi di uscita	percentuale dei costi prelevati dal vostro investimento prima che vi venga pagato. I costi di uscita sono indicati come "N/A" nella colonna successiva in quanto non si applicano se il prodotto è conservato fino al periodo di detenzione raccomandato.	N/A
Costi correnti registrati ogni anno		
Commissioni di gestione e altri costi amministrativi o di esercizio	percentuale del valore dell'investimento all'anno che trattiamo ogni anno per la gestione dei vostri investimenti. Si tratta di una stima basata sui costi effettivi dell'ultimo anno.	3,4%
Costi di transazione	percentuale del valore dell'investimento all'anno. Si tratta di una stima dei costi sostenuti per l'acquisto e la vendita degli investimenti sottostanti per il prodotto. L'importo effettivo varierà a seconda di quanto viene acquistato e venduto.	0,0%

Periodo di detenzione raccomandato dell'opzione di investimento: 5 anni.

Altre informazioni rilevanti

Nella sezione "Situazione Fondi" del sito www.gruppocnp.it sono disponibili le performance passate dell'OICR e le informazioni sulla loro modalità di calcolo. Le performance sono riportate per gli ultimi 10 anni o per un minor periodo se non è disponibile una storicità pari a 10 anni e vengono aggiornate e pubblicate mensilmente.

Documento contenente le informazioni chiave - ALLEGATO

Di seguito vengono riportate le caratteristiche dell'opzione di investimento sottostante il prodotto in relazione a: obiettivi dell'investimento, Investitori di riferimento, indicatore di rischio, scenari di performance, costi totali, impatto annuale sul rendimento (RIY) nonché il periodo di detenzione raccomandato. L'opzione di investimento rappresenta la scelta di investire il 100% del capitale nella singola opzione.

Prodotto: Core Multiramo Private (TARIFFE UX48-UX49-UX50-UX51-UX52)

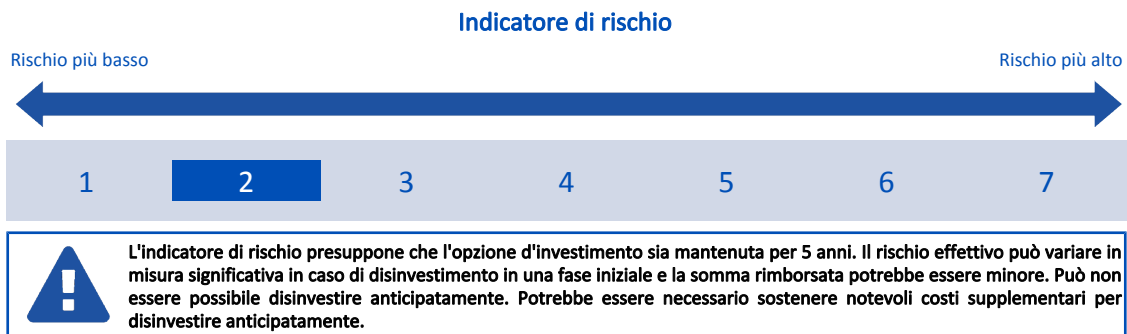
Opzione di investimento: FAM Advisory 4
 Emittente: Fineco Asset Management
 ISIN: IE00BFM14144
 Codice Interno: 20756
 Combinazione CNP di appartenenza: BILANCIATI FLESSIBILI
 Data di realizzazione del documento: 16/10/2023

State per acquistare un'opzione d'investimento che non è semplice e può essere di difficile comprensione.

Obiettivi dell'opzione di investimento: L'obiettivo d'investimento consiste nel conseguire la crescita del capitale in un orizzonte di medio-lungo periodo. L'OICR mira a conseguire il suo obiettivo investendo principalmente in altri OICR, che forniscono esposizione a i) azioni di società costituite in tutto il mondo (massimo il 30% del portafoglio); ii) titoli di debito con di emittenti governativi e Corporate di tutto il mondo; iii) strumenti del mercato monetario e iv) in altri OICR gestiti secondo strategie d'investimento alternative/absolute return, compresi sottostanti con un'esposizione indiretta alle materie prime. La scelta degli OICR avviene sulla base dell'esame di una serie di fattori tra cui la politica e gli obiettivi d'investimento, la strategia e il processo d'investimento, le performance storiche, la struttura del team e la gestione del rischio. La SGR gestisce attivamente il portafoglio dell'OICR, suddiviso tra i diversi OICR sottostanti. L'OICR può utilizzare derivati con finalità di riduzione del rischio. L'OICR è gestito attivamente e non mira a seguire la performance di un Benchmark.

Investitori al dettaglio di riferimento dell'opzione di investimento: il Fondo Esterno è rivolto ai clienti aventi una buona conoscenza e/o esperienza dei mercati finanziari e assicurativi e una bassa tolleranza al rischio finanziario, i quali intendono investire il proprio capitale nel medio periodo accettando i possibili rischi di perdita connessi all'investimento finanziario.

Quali sono i rischi e qual è il potenziale rendimento?



L'indicatore di rischio è un'indicazione orientativa del livello di rischio di questa opzione di investimento rispetto ad altre opzioni. Esso esprime la probabilità che il prodotto subisca perdite monetarie a causa di movimenti sul mercato o a causa della nostra incapacità di pagarvi quanto dovuto.

Abbiamo classificato questa opzione di investimento al livello 2 su 7 che corrisponde alla classe di rischio basso. Ciò significa che le perdite potenziali dovute alla performance futura del prodotto sono classificate nel livello basso e che è molto improbabile che le cattive condizioni di mercato influenzino la capacità di CNP Vita Assicura S.p.A. di pagarvi quanto dovuto.

Scenari di performance

Il possibile rimborso dipenderà dall'andamento futuro dei mercati, che è incerto e non può essere previsto con esattezza. Lo scenario sfavorevole, lo scenario moderato e lo scenario favorevole riportati sono illustrazioni basate sulla performance peggiore, la performance media e la performance migliore del prodotto negli ultimi 10 anni. Nel futuro i mercati potrebbero avere un andamento molto diverso.

Lo scenario di morte si basa sullo scenario moderato ed è calcolato considerando la percentuale di maggiorazione più bassa.

Periodo di detenzione raccomandato: 5 anni		
Esempio di investimento: € 10.000		
Premio assicurativo [€ 0]	In caso di uscita dopo 1 anno	In caso di uscita dopo 5 anni
Scenari - Caso vita	Possibile rimborso al netto dei costi (Rendimento medio annuo)	
Minimo	Non esiste un rendimento minimo garantito. Potreste perdere il vostro intero investimento o parte di esso.	
Stress	€ 7.690 (-23,09%)	€ 7.210 (-6,34%)
Sfavorevole	€ 8.550 (-14,45%)	€ 8.280 (-3,71%)
Moderato	€ 9.990 (-0,11%)	€ 10.160 (0,33%)
Favorevole	€ 11.110 (11,09%)	€ 11.610 (3,03%)
Scenario - Caso morte	Possibile rimborso a favore dei vostri beneficiari al netto dei costi	
In caso di decesso dell'Assicurato	€ 10.240	€ 10.370

Le cifre riportate comprendono tutti i costi del prodotto in quanto tale, ma possono non comprendere tutti i costi da voi pagati al consulente o al

distributore. Le cifre non tengono conto della vostra situazione fiscale personale, che può incidere anch'essa sull'importo del rimborso. Lo scenario di stress indica quale potrebbe essere l'importo rimborsato in circostanze di mercato estreme. Lo scenario sfavorevole si è verificato per un investimento nell'opzione/parametro di riferimento idoneo tra il novembre 2021 e il agosto 2023. Lo scenario moderato si è verificato per un investimento nell'opzione/parametro di riferimento idoneo tra il agosto 2016 e il agosto 2021. Lo scenario favorevole si è verificato per un investimento nell'opzione/parametro di riferimento idoneo tra il agosto 2013 e il agosto 2018. Questo prodotto non è facilmente liquidabile. In caso di uscita da un investimento prima del periodo di detenzione raccomandato potrebbe essere necessario sostenere costi supplementari.

Quali sono i costi?

La persona che fornisce consulenza sul prodotto o che lo vende potrebbe addebitare altri costi, nel qual caso fornirà informazioni su tali costi, illustrandone l'impatto sull'investimento.

Andamento dei costi nel tempo

Le tabelle mostrano gli importi prelevati dall'investimento per coprire diversi tipi di costi. Tali importi dipendono dall'entità dell'investimento, dalla durata della detenzione del prodotto e dall'andamento del prodotto. Gli importi sono qui riportati a fini illustrativi e si basano su un importo esemplificativo dell'investimento e su diversi possibili periodi di investimento. Si è ipotizzato quanto segue:

- nel primo anno recupero dell'importo investito (rendimento annuo dello 0%). Per gli altri periodi di detenzione si è ipotizzato che il prodotto abbia la performance indicata nello scenario moderato;
- 10.000 Euro di investimento.

	In caso di uscita dopo 1 anno	In caso di uscita dopo 5 anni
Costi totali	€ 394	€ 1.865
Incidenza annuale dei costi (*)	3,9%	3,4% ogni anno

(*) Dimostra come i costi riducano ogni anno il rendimento nel corso del periodo di detenzione. Ad esempio, se l'uscita avviene nel periodo di detenzione raccomandato, si prevede che il rendimento medio annuo sarà pari al 3,7% prima dei costi e al 0,3% al netto dei costi.

Una parte dei costi può essere condivisa con la persona che vende il prodotto per coprire i servizi che fornisce. L'importo vi verrà comunicato in seguito.

Composizione dei costi

Costi una tantum di ingresso o di uscita		Incidenza annuale dei costi in caso di uscita dopo 5 anni
Costi di ingresso	percentuale dei costi prelevati dal premio pagato al momento della sottoscrizione dell'investimento	0,0%
Costi di uscita	percentuale dei costi prelevati dal vostro investimento prima che vi venga pagato. I costi di uscita sono indicati come "N/A" nella colonna successiva in quanto non si applicano se il prodotto è conservato fino al periodo di detenzione raccomandato.	N/A
Costi correnti registrati ogni anno		
Commissioni di gestione e altri costi amministrativi o di esercizio	percentuale del valore dell'investimento all'anno che trattiamo ogni anno per la gestione dei vostri investimenti. Si tratta di una stima basata sui costi effettivi dell'ultimo anno.	3,4%
Costi di transazione	percentuale del valore dell'investimento all'anno. Si tratta di una stima dei costi sostenuti per l'acquisto e la vendita degli investimenti sottostanti per il prodotto. L'importo effettivo varierà a seconda di quanto viene acquistato e venduto.	0,0%

Periodo di detenzione raccomandato dell'opzione di investimento: 5 anni.

Altre informazioni rilevanti

Nella sezione "Situazione Fondi" del sito www.gruppocnp.it sono disponibili le performance passate dell'OICR e le informazioni sulla loro modalità di calcolo. Le performance sono riportate per gli ultimi 10 anni o per un minor periodo se non è disponibile una storicità pari a 10 anni e vengono aggiornate e pubblicate mensilmente.

Documento contenente le informazioni chiave - ALLEGATO

Di seguito vengono riportate le caratteristiche dell'opzione di investimento sottostante il prodotto in relazione a: obiettivi dell'investimento, Investitori di riferimento, indicatore di rischio, scenari di performance, costi totali, impatto annuale sul rendimento (RIY) nonché il periodo di detenzione raccomandato. L'opzione di investimento rappresenta la scelta di investire il 100% del capitale nella singola opzione.

Prodotto: Core Multiramo Private (TARIFFE UX48-UX49-UX50-UX51-UX52)

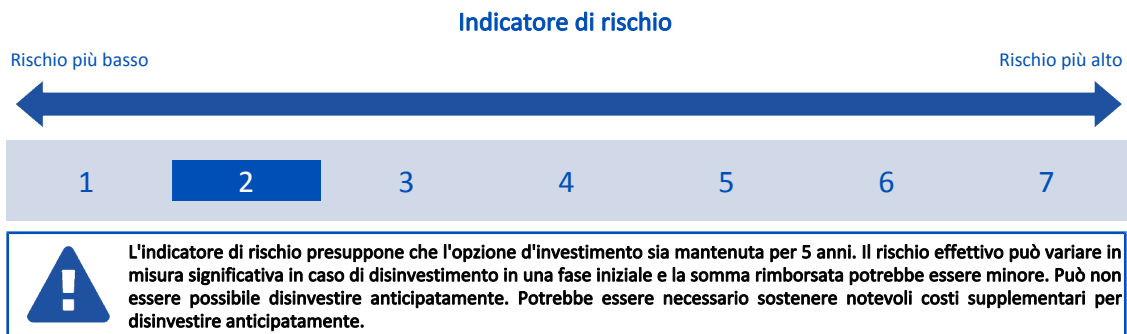
Opzione di investimento: FAM Advisory 5
 Emittente: Fineco Asset Management
 ISIN: IE00BFM12D25
 Codice Interno: 20757
 Combinazione CNP di appartenenza: BILANCIATI FLESSIBILI
 Data di realizzazione del documento: 16/10/2023

State per acquistare un'opzione d'investimento che non è semplice e può essere di difficile comprensione.

Obiettivi dell'opzione di investimento: L'obiettivo d'investimento consiste nel conseguire la crescita del capitale in un orizzonte di medio-lungo periodo. L'OICR mira a conseguire il suo obiettivo investendo prevalentemente in altri OICR, che forniscono esposizione a i) azioni di società costituite in tutto il mondo (massimo il 40% del portafoglio); ii) titoli di debito con di emittenti governativi e Corporate di tutto il mondo; iii) strumenti del mercato monetario e iv) in altri OICR gestiti secondo strategie d'investimento alternative/absolute return, compresi sottostanti con un'esposizione indiretta alle materie prime. La scelta degli OICR avviene sulla base dell'esame di una serie di fattori tra cui la politica e gli obiettivi d'investimento, la strategia e il processo d'investimento, le performance storiche, la struttura del team e la gestione del rischio. La SGR gestisce attivamente il portafoglio dell'OICR, suddiviso tra i diversi OICR sottostanti. L'OICR può utilizzare derivati con finalità di riduzione del rischio. L'OICR è gestito attivamente e non mira a seguire la performance di un Benchmark.

Investitori al dettaglio di riferimento dell'opzione di investimento: il Fondo Esterno è rivolto ai clienti aventi una buona conoscenza e/o esperienza dei mercati finanziari e assicurativi e una bassa tolleranza al rischio finanziario, i quali intendono investire il proprio capitale nel medio periodo accettando i possibili rischi di perdita connessi all'investimento finanziario.

Quali sono i rischi e qual è il potenziale rendimento?



L'indicatore di rischio è un'indicazione orientativa del livello di rischio di questa opzione di investimento rispetto ad altre opzioni. Esso esprime la probabilità che il prodotto subisca perdite monetarie a causa di movimenti sul mercato o a causa della nostra incapacità di pagarvi quanto dovuto.

Abbiamo classificato questa opzione di investimento al livello 2 su 7 che corrisponde alla classe di rischio basso. Ciò significa che le perdite potenziali dovute alla performance futura del prodotto sono classificate nel livello basso e che è molto improbabile che le cattive condizioni di mercato influenzino la capacità di CNP Vita Assicura S.p.A. di pagarvi quanto dovuto.

Scenari di performance

Il possibile rimborso dipenderà dall'andamento futuro dei mercati, che è incerto e non può essere previsto con esattezza. Lo scenario sfavorevole, lo scenario moderato e lo scenario favorevole riportati sono illustrazioni basate sulla performance peggiore, la performance media e la performance migliore del prodotto negli ultimi 10 anni. Nel futuro i mercati potrebbero avere un andamento molto diverso.

Lo scenario di morte si basa sullo scenario moderato ed è calcolato considerando la percentuale di maggiorazione più bassa.

Periodo di detenzione raccomandato: 5 anni		
Esempio di investimento: € 10.000		
Premio assicurativo [€ 0]		
Scenari - Caso vita	In caso di uscita dopo 1 anno	In caso di uscita dopo 5 anni
	Possibile rimborso al netto dei costi (Rendimento medio annuo)	
Minimo	Non esiste un rendimento minimo garantito. Potreste perdere il vostro intero investimento o parte di esso.	
Stress	€ 7.040 (-29,60%)	€ 6.560 (-8,10%)
Sfavorevole	€ 8.280 (-17,17%)	€ 8.080 (-4,18%)
Moderato	€ 10.040 (0,45%)	€ 10.560 (1,09%)
Favorevole	€ 11.570 (15,70%)	€ 12.560 (4,66%)
Scenario - Caso morte	Possibile rimborso a favore dei vostri beneficiari al netto dei costi	
In caso di decesso dell'Assicurato	€ 10.300	€ 10.770

Le cifre riportate comprendono tutti i costi del prodotto in quanto tale, ma possono non comprendere tutti i costi da voi pagati al consulente o al

distributore. Le cifre non tengono conto della vostra situazione fiscale personale, che può incidere anch'essa sull'importo del rimborso. Lo scenario di stress indica quale potrebbe essere l'importo rimborsato in circostanze di mercato estreme. Lo scenario sfavorevole si è verificato per un investimento nell'opzione/parametro di riferimento idoneo tra il novembre 2021 e il agosto 2023. Lo scenario moderato si è verificato per un investimento nell'opzione/parametro di riferimento idoneo tra il dicembre 2016 e il dicembre 2021. Lo scenario favorevole si è verificato per un investimento nell'opzione/parametro di riferimento idoneo tra il agosto 2013 e il agosto 2018. Questo prodotto non è facilmente liquidabile. In caso di uscita da un investimento prima del periodo di detenzione raccomandato potrebbe essere necessario sostenere costi supplementari.

Quali sono i costi?

La persona che fornisce consulenza sul prodotto o che lo vende potrebbe addebitare altri costi, nel qual caso fornirà informazioni su tali costi, illustrandone l'impatto sull'investimento.

Andamento dei costi nel tempo

Le tabelle mostrano gli importi prelevati dall'investimento per coprire diversi tipi di costi. Tali importi dipendono dall'entità dell'investimento, dalla durata della detenzione del prodotto e dall'andamento del prodotto. Gli importi sono qui riportati a fini illustrativi e si basano su un importo esemplificativo dell'investimento e su diversi possibili periodi di investimento. Si è ipotizzato quanto segue:

- nel primo anno recupero dell'importo investito (rendimento annuo dello 0%). Per gli altri periodi di detenzione si è ipotizzato che il prodotto abbia la performance indicata nello scenario moderato;
- 10.000 Euro di investimento.

	In caso di uscita dopo 1 anno	In caso di uscita dopo 5 anni
Costi totali	€ 404	€ 1.989
Incidenza annuale dei costi (*)	4,0%	3,6% ogni anno

(*) Dimostra come i costi riducano ogni anno il rendimento nel corso del periodo di detenzione. Ad esempio, se l'uscita avviene nel periodo di detenzione raccomandato, si prevede che il rendimento medio annuo sarà pari al 4,7% prima dei costi e al 1,1% al netto dei costi.

Una parte dei costi può essere condivisa con la persona che vende il prodotto per coprire i servizi che fornisce. L'importo vi verrà comunicato in seguito.

Composizione dei costi

Costi una tantum di ingresso o di uscita		Incidenza annuale dei costi in caso di uscita dopo 5 anni
Costi di ingresso	percentuale dei costi prelevati dal premio pagato al momento della sottoscrizione dell'investimento	0,0%
Costi di uscita	percentuale dei costi prelevati dal vostro investimento prima che vi venga pagato. I costi di uscita sono indicati come "N/A" nella colonna successiva in quanto non si applicano se il prodotto è conservato fino al periodo di detenzione raccomandato.	N/A
Costi correnti registrati ogni anno		
Commissioni di gestione e altri costi amministrativi o di esercizio	percentuale del valore dell'investimento all'anno che trattiamo ogni anno per la gestione dei vostri investimenti. Si tratta di una stima basata sui costi effettivi dell'ultimo anno.	3,6%
Costi di transazione	percentuale del valore dell'investimento all'anno. Si tratta di una stima dei costi sostenuti per l'acquisto e la vendita degli investimenti sottostanti per il prodotto. L'importo effettivo varierà a seconda di quanto viene acquistato e venduto.	0,0%

Periodo di detenzione raccomandato dell'opzione di investimento: 5 anni.

Altre informazioni rilevanti

Nella sezione "Situazione Fondi" del sito www.gruppocnp.it sono disponibili le performance passate dell'OICR e le informazioni sulla loro modalità di calcolo. Le performance sono riportate per gli ultimi 10 anni o per un minor periodo se non è disponibile una storicità pari a 10 anni e vengono aggiornate e pubblicate mensilmente.

Documento contenente le informazioni chiave - ALLEGATO

Di seguito vengono riportate le caratteristiche dell'opzione di investimento sottostante il prodotto in relazione a: obiettivi dell'investimento, Investitori di riferimento, indicatore di rischio, scenari di performance, costi totali, impatto annuale sul rendimento (RIY) nonché il periodo di detenzione raccomandato. L'opzione di investimento rappresenta la scelta di investire il 100% del capitale nella singola opzione.

Prodotto: Core Multiramo Private (TARIFFE UX48-UX49-UX50-UX51-UX52)

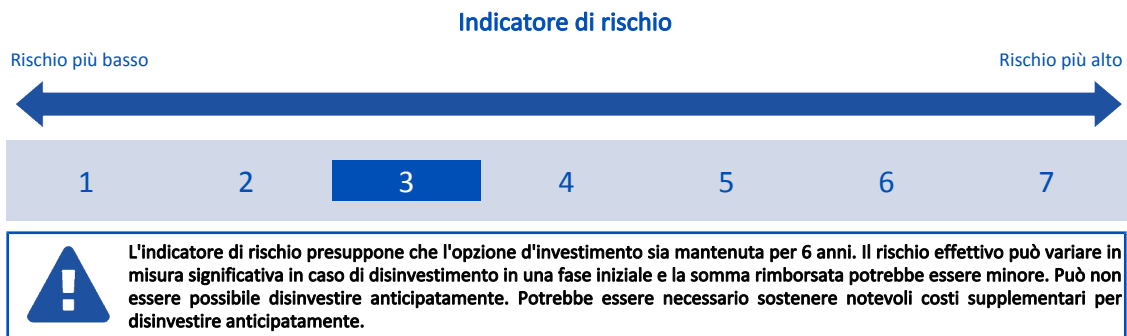
Opzione di investimento: FAM Advisory 6
 Emittente: Fineco Asset Management
 ISIN: IE00BFM12437
 Codice Interno: 20758
 Combinazione CNP di appartenenza: BILANCIATI FLESSIBILI
 Data di realizzazione del documento: 16/10/2023

State per acquistare un'opzione d'investimento che non è semplice e può essere di difficile comprensione.

Obiettivi dell'opzione di investimento: L'obiettivo d'investimento consiste nel conseguire la crescita del capitale in un orizzonte di medio-lungo periodo. L'OICR mira a conseguire il suo obiettivo investendo prevalentemente in altri OICR, che forniscono esposizione a i) azioni di società costituite in tutto il mondo (massimo il 55% del portafoglio); ii) titoli di debito con di emittenti governativi e Corporate di tutto il mondo; iii) strumenti del mercato monetario e iv) in altri OICR gestiti secondo strategie d'investimento alternative/absolute return, compresi sottostanti con un'esposizione indiretta alle materie prime. La scelta degli OICR avviene sulla base dell'esame di una serie di fattori tra cui la politica e gli obiettivi d'investimento, la strategia e il processo d'investimento, le performance storiche, la struttura del team e la gestione del rischio. La SGR gestisce attivamente il portafoglio dell'OICR, suddiviso tra i diversi OICR sottostanti. L'OICR può utilizzare derivati con finalità di riduzione del rischio. L'OICR è gestito attivamente e non mira a seguire la performance di un Benchmark.

Investitori al dettaglio di riferimento dell'opzione di investimento: il Fondo Esterno è rivolto ai clienti aventi una buona conoscenza e/o esperienza dei mercati finanziari e assicurativi e una media tolleranza al rischio finanziario, i quali intendono investire il proprio capitale nel medio periodo accettando i possibili rischi di perdita connessi all'investimento finanziario.

Quali sono i rischi e qual è il potenziale rendimento?



L'indicatore di rischio è un'indicazione orientativa del livello di rischio di questa opzione di investimento rispetto ad altre opzioni. Esso esprime la probabilità che il prodotto subisca perdite monetarie a causa di movimenti sul mercato o a causa della nostra incapacità di pagarvi quanto dovuto.

Abbiamo classificato questa opzione di investimento al livello 3 su 7 che corrisponde alla classe di rischio medio-basso. Ciò significa che le perdite potenziali dovute alla performance futura del prodotto sono classificate nel livello medio-basso e che è molto improbabile che le cattive condizioni di mercato influenzino la capacità di CNP Vita Assicura S.p.A. di pagarvi quanto dovuto.

Scenari di performance

Il possibile rimborso dipenderà dall'andamento futuro dei mercati, che è incerto e non può essere previsto con esattezza. Lo scenario sfavorevole, lo scenario moderato e lo scenario favorevole riportati sono illustrazioni basate sulla performance peggiore, la performance media e la performance migliore del prodotto negli ultimi 11 anni. Nel futuro i mercati potrebbero avere un andamento molto diverso.

Lo scenario di morte si basa sullo scenario moderato ed è calcolato considerando la percentuale di maggiorazione più bassa.

Periodo di detenzione raccomandato: 6 anni		
Esempio di investimento: € 10.000		
Premio assicurativo [€ 0]		
Scenari - Caso vita	In caso di uscita dopo 1 anno	In caso di uscita dopo 6 anni
	Possibile rimborso al netto dei costi (Rendimento medio annuo)	
Minimo	Non esiste un rendimento minimo garantito. Potreste perdere il vostro intero investimento o parte di esso.	
Stress	€ 6.330 (-36,67%)	€ 5.500 (-9,49%)
Sfavorevole	€ 8.360 (-16,43%)	€ 8.150 (-3,36%)
Moderato	€ 10.200 (2,03%)	€ 11.500 (2,35%)
Favorevole	€ 11.840 (18,35%)	€ 13.940 (5,69%)
Scenario - Caso morte	Possibile rimborso a favore dei vostri beneficiari al netto dei costi	
In caso di decesso dell'Assicurato	€ 10.460	€ 11.730

Le cifre riportate comprendono tutti i costi del prodotto in quanto tale, ma possono non comprendere tutti i costi da voi pagati al consulente o al

distributore. Le cifre non tengono conto della vostra situazione fiscale personale, che può incidere anch'essa sull'importo del rimborso.

Lo scenario di stress indica quale potrebbe essere l'importo rimborsato in circostanze di mercato estreme.

Lo scenario sfavorevole si è verificato per un investimento nell'opzione/parametro di riferimento idoneo tra il dicembre 2021 e il agosto 2023.

Lo scenario moderato si è verificato per un investimento nell'opzione/parametro di riferimento idoneo tra il novembre 2014 e il novembre 2020.

Lo scenario favorevole si è verificato per un investimento nell'opzione/parametro di riferimento idoneo tra il agosto 2012 e il agosto 2018.

Questo prodotto non è facilmente liquidabile. In caso di uscita da un investimento prima del periodo di detenzione raccomandato potrebbe essere necessario sostenere costi supplementari.

Quali sono i costi?

La persona che fornisce consulenza sul prodotto o che lo vende potrebbe addebitare altri costi, nel qual caso fornirà informazioni su tali costi, illustrandone l'impatto sull'investimento.

Andamento dei costi nel tempo

Le tabelle mostrano gli importi prelevati dall'investimento per coprire diversi tipi di costi. Tali importi dipendono dall'entità dell'investimento, dalla durata della detenzione del prodotto e dall'andamento del prodotto. Gli importi sono qui riportati a fini illustrativi e si basano su un importo esemplificativo dell'investimento e su diversi possibili periodi di investimento. Si è ipotizzato quanto segue:

- nel primo anno recupero dell'importo investito (rendimento annuo dello 0%). Per gli altri periodi di detenzione si è ipotizzato che il prodotto abbia la performance indicata nello scenario moderato;
- 10.000 Euro di investimento.

	In caso di uscita dopo 1 anno	In caso di uscita dopo 6 anni
Costi totali	€ 415	€ 2.705
Incidenza annuale dei costi (*)	4,1%	3,7% ogni anno

(*) Dimostra come i costi riducano ogni anno il rendimento nel corso del periodo di detenzione. Ad esempio, se l'uscita avviene nel periodo di detenzione raccomandato, si prevede che il rendimento medio annuo sarà pari al 6,1% prima dei costi e al 2,4% al netto dei costi.

Una parte dei costi può essere condivisa con la persona che vende il prodotto per coprire i servizi che fornisce. L'importo vi verrà comunicato in seguito.

Composizione dei costi

Costi una tantum di ingresso o di uscita	Incidenza annuale dei costi in caso di uscita dopo 6 anni	
Costi di ingresso	percentuale dei costi prelevati dal premio pagato al momento della sottoscrizione dell'investimento	0,0%
Costi di uscita	percentuale dei costi prelevati dal vostro investimento prima che vi venga pagato. I costi di uscita sono indicati come "N/A" nella colonna successiva in quanto non si applicano se il prodotto è conservato fino al periodo di detenzione raccomandato.	N/A
Costi correnti registrati ogni anno		
Commissioni di gestione e altri costi amministrativi o di esercizio	percentuale del valore dell'investimento all'anno che trattiamo ogni anno per la gestione dei vostri investimenti. Si tratta di una stima basata sui costi effettivi dell'ultimo anno.	3,7%
Costi di transazione	percentuale del valore dell'investimento all'anno. Si tratta di una stima dei costi sostenuti per l'acquisto e la vendita degli investimenti sottostanti per il prodotto. L'importo effettivo varierà a seconda di quanto viene acquistato e venduto.	0,0%

Periodo di detenzione raccomandato dell'opzione di investimento: 6 anni.

Altre informazioni rilevanti

Nella sezione "Situazione Fondi" del sito www.gruppocnp.it sono disponibili le performance passate dell'OICR e le informazioni sulla loro modalità di calcolo. Le performance sono riportate per gli ultimi 10 anni o per un minor periodo se non è disponibile una storicità pari a 10 anni e vengono aggiornate e pubblicate mensilmente.

Documento contenente le informazioni chiave - ALLEGATO

Di seguito vengono riportate le caratteristiche dell'opzione di investimento sottostante il prodotto in relazione a: obiettivi dell'investimento, Investitori di riferimento, indicatore di rischio, scenari di performance, costi totali, impatto annuale sul rendimento (RIY) nonché il periodo di detenzione raccomandato. L'opzione di investimento rappresenta la scelta di investire il 100% del capitale nella singola opzione.

Prodotto: Core Multiramo Private (TARIFFE UX48-UX49-UX50-UX51-UX52)

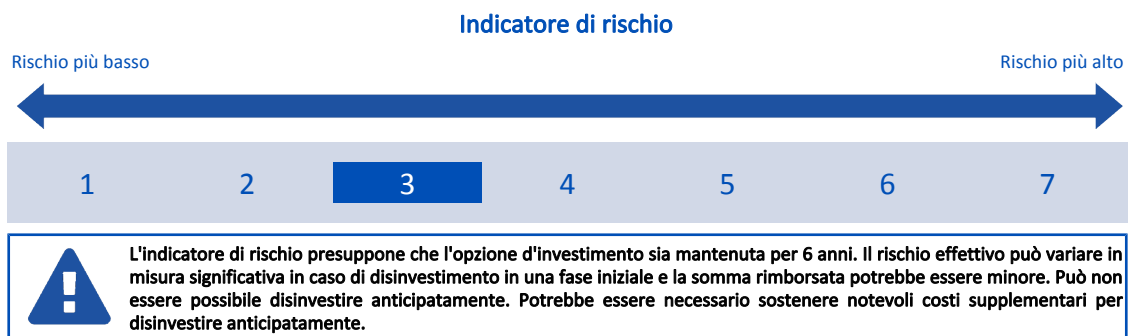
Opzione di investimento: FAM Advisory 7
Emittente: Fineco Asset Management
ISIN: IE00BFM13062
Codice Interno: 20759
Combinazione CNP di appartenenza: BILANCIATI FLESSIBILI
Data di realizzazione del documento: 16/10/2023

State per acquistare un'opzione d'investimento che non è semplice e può essere di difficile comprensione.

Obiettivi dell'opzione di investimento: L'obiettivo d'investimento consiste nel conseguire la crescita del capitale in un orizzonte di medio-lungo periodo. L'OICR mira a conseguire il suo obiettivo investendo prevalentemente in altri OICR, che forniscono esposizione a i) azioni di società costituite in tutto il mondo (massimo il 65% del portafoglio); ii) titoli di debito con di emittenti governativi e Corporate di tutto il mondo; iii) strumenti del mercato monetario e iv) in altri OICR gestiti secondo strategie d'investimento alternative/absolute return, compresi sottostanti con un'esposizione indiretta alle materie prime. La scelta degli OICR avviene sulla base dell'esame di una serie di fattori tra cui la politica e gli obiettivi d'investimento, la strategia e il processo d'investimento, le performance storiche, la struttura del team e la gestione del rischio. La SGR gestisce attivamente il portafoglio dell'OICR, suddiviso tra i diversi OICR sottostanti. L'OICR può utilizzare derivati con finalità di riduzione del rischio. L'OICR è gestito attivamente e non mira a seguire la performance di un Benchmark.

Investitori al dettaglio di riferimento dell'opzione di investimento: il Fondo Esterno è rivolto ai clienti aventi una buona conoscenza e/o esperienza dei mercati finanziari e assicurativi e una media tolleranza al rischio finanziario, i quali intendono investire il proprio capitale nel medio periodo accettando i possibili rischi di perdita connessi all'investimento finanziario.

Quali sono i rischi e qual è il potenziale rendimento?



L'indicatore di rischio è un'indicazione orientativa del livello di rischio di questa opzione di investimento rispetto ad altre opzioni. Esso esprime la probabilità che il prodotto subisca perdite monetarie a causa di movimenti sul mercato o a causa della nostra incapacità di pagarvi quanto dovuto.

Abbiamo classificato questa opzione di investimento al livello 3 su 7 che corrisponde alla classe di rischio medio-basso. Ciò significa che le perdite potenziali dovute alla performance futura del prodotto sono classificate nel livello medio-basso e che è molto improbabile che le cattive condizioni di mercato influenzino la capacità di CNP Vita Assicura S.p.A. di pagarvi quanto dovuto.

Scenari di performance

Il possibile rimborso dipenderà dall'andamento futuro dei mercati, che è incerto e non può essere previsto con esattezza. Lo scenario sfavorevole, lo scenario moderato e lo scenario favorevole riportati sono illustrazioni basate sulla performance peggiore, la performance media e la performance migliore del prodotto negli ultimi 11 anni. Nel futuro i mercati potrebbero avere un andamento molto diverso.

Lo scenario di morte si basa sullo scenario moderato ed è calcolato considerando la percentuale di maggiorazione più bassa.

Periodo di detenzione raccomandato: 6 anni		
Esempio di investimento: € 10.000		
Premio assicurativo [€ 0]		
Scenari - Caso vita	In caso di uscita dopo 1 anno	In caso di uscita dopo 6 anni
Possibile rimborso al netto dei costi (Rendimento medio annuo)		
Minimo	Non esiste un rendimento minimo garantito. Potreste perdere il vostro intero investimento o parte di esso.	
Stress	€ 5.500 (-45,00%)	€ 4.520 (-12,40%)
Sfavorevole	€ 8.440 (-15,63%)	€ 8.370 (-2,93%)
Moderato	€ 10.370 (3,73%)	€ 12.480 (3,77%)
Favorevole	€ 12.330 (23,26%)	€ 15.320 (7,37%)
Scenario - Caso morte	Possibile rimborso a favore dei vostri beneficiari al netto dei costi	
In caso di decesso dell'Assicurato	€ 10.630	€ 12.730

Le cifre riportate comprendono tutti i costi del prodotto in quanto tale, ma possono non comprendere tutti i costi da voi pagati al consulente o al

distributore. Le cifre non tengono conto della vostra situazione fiscale personale, che può incidere anch'essa sull'importo del rimborso. Lo scenario di stress indica quale potrebbe essere l'importo rimborsato in circostanze di mercato estreme. Lo scenario sfavorevole si è verificato per un investimento nell'opzione/parametro di riferimento idoneo tra il dicembre 2021 e il agosto 2023. Lo scenario moderato si è verificato per un investimento nell'opzione/parametro di riferimento idoneo tra il giugno 2015 e il giugno 2021. Lo scenario favorevole si è verificato per un investimento nell'opzione/parametro di riferimento idoneo tra il agosto 2012 e il agosto 2018. Questo prodotto non è facilmente liquidabile. In caso di uscita da un investimento prima del periodo di detenzione raccomandato potrebbe essere necessario sostenere costi supplementari.

Quali sono i costi?

La persona che fornisce consulenza sul prodotto o che lo vende potrebbe addebitare altri costi, nel qual caso fornirà informazioni su tali costi, illustrandone l'impatto sull'investimento.

Andamento dei costi nel tempo

Le tabelle mostrano gli importi prelevati dall'investimento per coprire diversi tipi di costi. Tali importi dipendono dall'entità dell'investimento, dalla durata della detenzione del prodotto e dall'andamento del prodotto. Gli importi sono qui riportati a fini illustrativi e si basano su un importo esemplificativo dell'investimento e su diversi possibili periodi di investimento. Si è ipotizzato quanto segue:

- nel primo anno recupero dell'importo investito (rendimento annuo dello 0%). Per gli altri periodi di detenzione si è ipotizzato che il prodotto abbia la performance indicata nello scenario moderato;
- 10.000 Euro di investimento.

	In caso di uscita dopo 1 anno	In caso di uscita dopo 6 anni
Costi totali	€ 420	€ 2.953
Incidenza annuale dei costi (*)	4,2%	3,7% ogni anno

(*) Dimostra come i costi riducano ogni anno il rendimento nel corso del periodo di detenzione. Ad esempio, se l'uscita avviene nel periodo di detenzione raccomandato, si prevede che il rendimento medio annuo sarà pari al 7,5% prima dei costi e al 3,8% al netto dei costi.

Una parte dei costi può essere condivisa con la persona che vende il prodotto per coprire i servizi che fornisce. L'importo vi verrà comunicato in seguito.

Composizione dei costi

Costi una tantum di ingresso o di uscita		Incidenza annuale dei costi in caso di uscita dopo 6 anni
Costi di ingresso	percentuale dei costi prelevati dal premio pagato al momento della sottoscrizione dell'investimento	0,0%
Costi di uscita	percentuale dei costi prelevati dal vostro investimento prima che vi venga pagato. I costi di uscita sono indicati come "N/A" nella colonna successiva in quanto non si applicano se il prodotto è conservato fino al periodo di detenzione raccomandato.	N/A
Costi correnti registrati ogni anno		
Commissioni di gestione e altri costi amministrativi o di esercizio	percentuale del valore dell'investimento all'anno che trattiamo ogni anno per la gestione dei vostri investimenti. Si tratta di una stima basata sui costi effettivi dell'ultimo anno.	3,7%
Costi di transazione	percentuale del valore dell'investimento all'anno. Si tratta di una stima dei costi sostenuti per l'acquisto e la vendita degli investimenti sottostanti per il prodotto. L'importo effettivo varierà a seconda di quanto viene acquistato e venduto.	0,0%

Periodo di detenzione raccomandato dell'opzione di investimento: 6 anni.

Altre informazioni rilevanti

Nella sezione "Situazione Fondi" del sito www.gruppocnp.it sono disponibili le performance passate dell'OICR e le informazioni sulla loro modalità di calcolo. Le performance sono riportate per gli ultimi 10 anni o per un minor periodo se non è disponibile una storicità pari a 10 anni e vengono aggiornate e pubblicate mensilmente.

Documento contenente le informazioni chiave - ALLEGATO

Di seguito vengono riportate le caratteristiche dell'opzione di investimento sottostante il prodotto in relazione a: obiettivi dell'investimento, Investitori di riferimento, indicatore di rischio, scenari di performance, costi totali, impatto annuale sul rendimento (RIY) nonché il periodo di detenzione raccomandato. L'opzione di investimento rappresenta la scelta di investire il 100% del capitale nella singola opzione.

Prodotto: Core Multiramo Private (TARIFFE UX48-UX49-UX50-UX51-UX52)

Opzione di investimento: FAM Advisory 9

Emittente: Fineco Asset Management

ISIN: IE00BJCX8166

Codice Interno: 20760

Combinazione CNP di appartenenza: AZIONARI

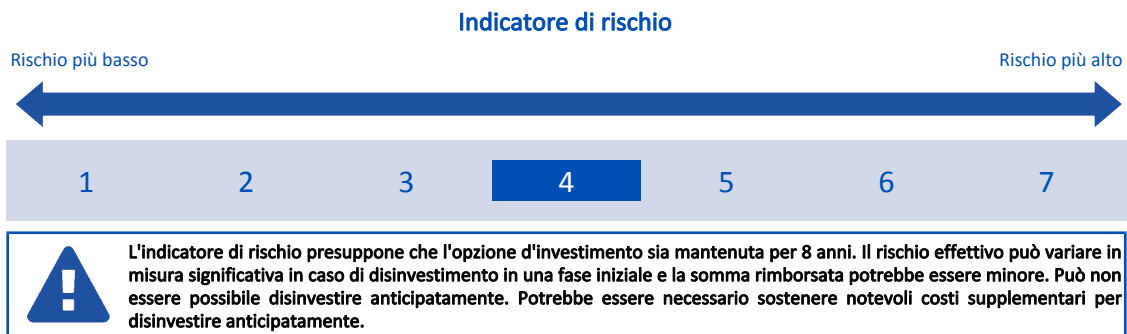
Data di realizzazione del documento: 16/10/2023

State per acquistare un'opzione d'investimento che non è semplice e può essere di difficile comprensione.

Obiettivi dell'opzione di investimento: L'obiettivo d'investimento consiste nel conseguire la crescita del capitale in un orizzonte di medio-lungo periodo. L'OICR mira a conseguire il suo obiettivo investendo principalmente in altri OICR, che forniscono esposizione ad azioni di società costituite in tutto il mondo. Sono presenti anche OICR che forniscono esposizione a titoli di debito con di emittenti governativi e Corporate di tutto il mondo (massimo il 10% del patrimonio); iii) strumenti del mercato monetario e iv) in altri OICR gestiti secondo strategie d'investimento alternative/absolute return, compresi sottostanti con un'esposizione indiretta alle materie prime (massimo il 15% del patrimonio). La scelta degli OICR avviene sulla base dell'esame di una serie di fattori tra cui la politica e gli obiettivi d'investimento, la strategia e il processo d'investimento, le performance storiche, la struttura del team e la gestione del rischio. La SGR gestisce attivamente il portafoglio dell'OICR, suddiviso tra i diversi OICR sottostanti. L'OICR può utilizzare derivati con finalità di riduzione del rischio. L'OICR è gestito attivamente e non mira a seguire la performance di un Benchmark.

Investitori al dettaglio di riferimento dell'opzione di investimento: Il Fondo Esterno è rivolto ai clienti aventi una buona conoscenza e/o esperienza dei mercati finanziari e assicurativi e una media tolleranza al rischio finanziario, i quali intendono investire il proprio capitale nel medio periodo accettando i possibili rischi di perdita connessi all'investimento finanziario.

Quali sono i rischi e qual è il potenziale rendimento?



L'indicatore di rischio è un'indicazione orientativa del livello di rischio di questa opzione di investimento rispetto ad altre opzioni. Esso esprime la probabilità che il prodotto subisca perdite monetarie a causa di movimenti sul mercato o a causa della nostra incapacità di pagarvi quanto dovuto.

Abbiamo classificato questa opzione di investimento al livello 4 su 7 che corrisponde alla classe di rischio medio. Ciò significa che le perdite potenziali dovute alla performance futura del prodotto sono classificate nel livello medio e che è molto improbabile che le cattive condizioni di mercato influenzino la capacità di CNP Vita Assicura S.p.A. di pagarvi quanto dovuto.

Scenari di performance

Il possibile rimborso dipenderà dall'andamento futuro dei mercati, che è incerto e non può essere previsto con esattezza. Lo scenario sfavorevole, lo scenario moderato e lo scenario favorevole riportati sono illustrazioni basate sulla performance peggiore, la performance media e la performance migliore del prodotto negli ultimi 13 anni. Nel futuro i mercati potrebbero avere un andamento molto diverso.

Lo scenario di morte si basa sullo scenario moderato ed è calcolato considerando la percentuale di maggiorazione più bassa.

Periodo di detenzione raccomandato: 8 anni		
Esempio di investimento: € 10.000		
Premio assicurativo [€ 0]	In caso di uscita dopo 1 anno	In caso di uscita dopo 8 anni
Scenari - Caso vita	Possibile rimborso al netto dei costi (Rendimento medio annuo)	
Minimo	Non esiste un rendimento minimo garantito. Potreste perdere il vostro intero investimento o parte di esso.	
Stress	€ 3.710 (-62,95%)	€ 2.020 (-18,14%)
Sfavorevole	€ 8.450 (-15,52%)	€ 8.360 (-2,21%)
Moderato	€ 10.700 (7,04%)	€ 19.680 (8,83%)
Favorevole	€ 13.710 (37,14%)	€ 23.690 (11,38%)
Scenario - Caso morte	Possibile rimborso a favore dei vostri beneficiari al netto dei costi	
In caso di decesso dell'Assicurato	€ 10.970	€ 20.080

Le cifre riportate comprendono tutti i costi del prodotto in quanto tale, ma possono non comprendere tutti i costi da voi pagati al consulente o al

distributore. Le cifre non tengono conto della vostra situazione fiscale personale, che può incidere anch'essa sull'importo del rimborso. Lo scenario di stress indica quale potrebbe essere l'importo rimborsato in circostanze di mercato estreme. Lo scenario sfavorevole si è verificato per un investimento nell'opzione/parametro di riferimento idoneo tra il dicembre 2021 e il agosto 2023. Lo scenario moderato si è verificato per un investimento nell'opzione/parametro di riferimento idoneo tra il maggio 2012 e il maggio 2020. Lo scenario favorevole si è verificato per un investimento nell'opzione/parametro di riferimento idoneo tra il settembre 2011 e il settembre 2019. Questo prodotto non è facilmente liquidabile. In caso di uscita da un investimento prima del periodo di detenzione raccomandato potrebbe essere necessario sostenere costi supplementari.

Quali sono i costi?

La persona che fornisce consulenza sul prodotto o che lo vende potrebbe addebitare altri costi, nel qual caso fornirà informazioni su tali costi, illustrandone l'impatto sull'investimento.

Andamento dei costi nel tempo

Le tabelle mostrano gli importi prelevati dall'investimento per coprire diversi tipi di costi. Tali importi dipendono dall'entità dell'investimento, dalla durata della detenzione del prodotto e dall'andamento del prodotto. Gli importi sono qui riportati a fini illustrativi e si basano su un importo esemplificativo dell'investimento e su diversi possibili periodi di investimento. Si è ipotizzato quanto segue:

- nel primo anno recupero dell'importo investito (rendimento annuo dello 0%). Per gli altri periodi di detenzione si è ipotizzato che il prodotto abbia la performance indicata nello scenario moderato;
- 10.000 Euro di investimento.

	In caso di uscita dopo 1 anno	In caso di uscita dopo 8 anni
Costi totali	€ 438	€ 6.563
Incidenza annuale dei costi (*)	4,4%	4,0% ogni anno

(*) Dimostra come i costi riducano ogni anno il rendimento nel corso del periodo di detenzione. Ad esempio, se l'uscita avviene nel periodo di detenzione raccomandato, si prevede che il rendimento medio annuo sarà pari al 12,8% prima dei costi e al 8,8% al netto dei costi.

Una parte dei costi può essere condivisa con la persona che vende il prodotto per coprire i servizi che fornisce. L'importo vi verrà comunicato in seguito.

Composizione dei costi

Costi una tantum di ingresso o di uscita		Incidenza annuale dei costi in caso di uscita dopo 8 anni
Costi di ingresso	percentuale dei costi prelevati dal premio pagato al momento della sottoscrizione dell'investimento	0,0%
Costi di uscita	percentuale dei costi prelevati dal vostro investimento prima che vi venga pagato. I costi di uscita sono indicati come "N/A" nella colonna successiva in quanto non si applicano se il prodotto è conservato fino al periodo di detenzione raccomandato.	N/A
Costi correnti registrati ogni anno		
Commissioni di gestione e altri costi amministrativi o di esercizio	percentuale del valore dell'investimento all'anno che trattiamo ogni anno per la gestione dei vostri investimenti. Si tratta di una stima basata sui costi effettivi dell'ultimo anno.	4,0%
Costi di transazione	percentuale del valore dell'investimento all'anno. Si tratta di una stima dei costi sostenuti per l'acquisto e la vendita degli investimenti sottostanti per il prodotto. L'importo effettivo varierà a seconda di quanto viene acquistato e venduto.	0,0%

Periodo di detenzione raccomandato dell'opzione di investimento: 8 anni.

Altre informazioni rilevanti

Nella sezione "Situazione Fondi" del sito www.gruppocnp.it sono disponibili le performance passate dell'OICR e le informazioni sulla loro modalità di calcolo. Le performance sono riportate per gli ultimi 10 anni o per un minor periodo se non è disponibile una storicità pari a 10 anni e vengono aggiornate e pubblicate mensilmente.

Documento contenente le informazioni chiave - ALLEGATO

Di seguito vengono riportate le caratteristiche dell'opzione di investimento sottostante il prodotto in relazione a: obiettivi dell'investimento, Investitori di riferimento, indicatore di rischio, scenari di performance, costi totali, impatto annuale sul rendimento (RIY) nonché il periodo di detenzione raccomandato. L'opzione di investimento rappresenta la scelta di investire il 100% del capitale nella singola opzione.

Prodotto: Core Multiramo Private (TARIFFE UX48-UX49-UX50-UX51-UX52)

Opzione di investimento: FAM Alternative Conviction
 Emittente: Fineco Asset Management
 ISIN: IE00BFM16305
 Codice Interno: 20761
 Combinazione CNP di appartenenza: BILANCIATI FLESSIBILI
 Data di realizzazione del documento: 16/10/2023

State per acquistare un'opzione d'investimento che non è semplice e può essere di difficile comprensione.

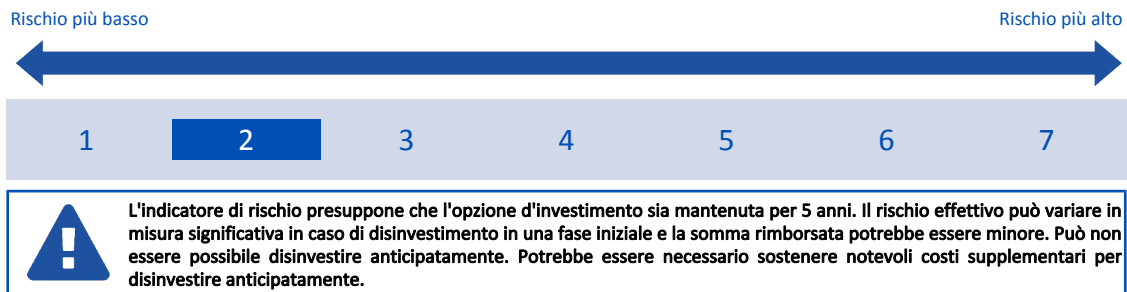
Obiettivi dell'opzione di investimento: L'obiettivo d'investimento consiste nel conseguire la crescita del capitale in un orizzonte di medio-lungo periodo. L'OICR mira a conseguire il suo obiettivo investendo prevalentemente in altri OICR che possono essere classificati come alterativi e che perseguono un range diverso di strategie alternative e a rendimento assoluto. L'OICR ha inoltre la possibilità di investire in altri OICR gestiti attraverso strategie di investimento a rendimento assoluto

e in strumenti del mercato monetario. La scelta degli OICR avviene sulla base dell'esame di una serie di fattori tra cui la politica e gli obiettivi d'investimento, la strategia e il processo d'investimento, le performance storiche, la struttura del team e la gestione del rischio. L'OICR può utilizzare derivati con finalità di riduzione del rischio. L'OICR è gestito attivamente e la composizione del portafoglio è determinata sulla base di decisioni e scelte di investimento attive e discrezionali.

Investitori al dettaglio di riferimento dell'opzione di investimento: il Fondo Esterno è rivolto ai clienti aventi una buona conoscenza e/o esperienza dei mercati finanziari e assicurativi e una bassa tolleranza al rischio finanziario, i quali intendono investire il proprio capitale nel medio periodo accettando i possibili rischi di perdita connessi all'investimento finanziario.

Quali sono i rischi e qual è il potenziale rendimento?

Indicatore di rischio



L'indicatore di rischio è un'indicazione orientativa del livello di rischio di questa opzione di investimento rispetto ad altre opzioni. Esso esprime la probabilità che il prodotto subisca perdite monetarie a causa di movimenti sul mercato o a causa della nostra incapacità di pagarvi quanto dovuto.

Abbiamo classificato questa opzione di investimento al livello 2 su 7 che corrisponde alla classe di rischio basso. Ciò significa che le perdite potenziali dovute alla performance futura del prodotto sono classificate nel livello basso e che è molto improbabile che le cattive condizioni di mercato influenzino la capacità di CNP Vita Assicura S.p.A. di pagarvi quanto dovuto.

Scenari di performance

Il possibile rimborso dipenderà dall'andamento futuro dei mercati, che è incerto e non può essere previsto con esattezza. Lo scenario sfavorevole, lo scenario moderato e lo scenario favorevole riportati sono illustrazioni basate sulla performance peggiore, la performance media e la performance migliore del prodotto negli ultimi 10 anni. Nel futuro i mercati potrebbero avere un andamento molto diverso.

Lo scenario di morte si basa sullo scenario moderato ed è calcolato considerando la percentuale di maggiorazione più bassa.

Periodo di detenzione raccomandato: 5 anni		
Esempio di investimento: € 10.000		
Premio assicurativo [€ 0]		
Scenari - Caso vita	Possibile rimborso al netto dei costi (Rendimento medio annuo)	
	In caso di uscita dopo 1 anno	In caso di uscita dopo 5 anni
Minimo	Non esiste un rendimento minimo garantito. Potreste perdere il vostro intero investimento o parte di esso.	
Stress	€ 7.190 (-28,08%)	€ 6.740 (-7,58%)
Sfavorevole	€ 8.760 (-12,41%)	€ 7.940 (-4,51%)
Moderato	€ 9.830 (-1,73%)	€ 8.990 (-2,10%)
Favorevole	€ 10.490 (4,89%)	€ 9.420 (-1,19%)
Scenario - Caso morte	Possibile rimborso a favore dei vostri beneficiari al netto dei costi	
In caso di decesso dell'Assicurato	€ 10.070	€ 9.170

Le cifre riportate comprendono tutti i costi del prodotto in quanto tale, ma possono non comprendere tutti i costi da voi pagati al consulente o al

distributore. Le cifre non tengono conto della vostra situazione fiscale personale, che può incidere anch'essa sull'importo del rimborso. Lo scenario di stress indica quale potrebbe essere l'importo rimborsato in circostanze di mercato estreme. Lo scenario sfavorevole si è verificato per un investimento nell'opzione/parametro di riferimento idoneo tra il marzo 2015 e il marzo 2020. Lo scenario moderato si è verificato per un investimento nell'opzione/parametro di riferimento idoneo tra il dicembre 2015 e il dicembre 2020. Lo scenario favorevole si è verificato per un investimento nell'opzione/parametro di riferimento idoneo tra il agosto 2018 e il agosto 2023. Questo prodotto non è facilmente liquidabile. In caso di uscita da un investimento prima del periodo di detenzione raccomandato potrebbe essere necessario sostenere costi supplementari.

Quali sono i costi?

La persona che fornisce consulenza sul prodotto o che lo vende potrebbe addebitare altri costi, nel qual caso fornirà informazioni su tali costi, illustrandone l'impatto sull'investimento.

Andamento dei costi nel tempo

Le tabelle mostrano gli importi prelevati dall'investimento per coprire diversi tipi di costi. Tali importi dipendono dall'entità dell'investimento, dalla durata della detenzione del prodotto e dall'andamento del prodotto. Gli importi sono qui riportati a fini illustrativi e si basano su un importo esemplificativo dell'investimento e su diversi possibili periodi di investimento. Si è ipotizzato quanto segue:

- nel primo anno recupero dell'importo investito (rendimento annuo dello 0%). Per gli altri periodi di detenzione si è ipotizzato che il prodotto abbia la performance indicata nello scenario moderato;
- 10.000 Euro di investimento.

	In caso di uscita dopo 1 anno	In caso di uscita dopo 5 anni
Costi totali	€ 458	€ 2.016
Incidenza annuale dei costi (*)	4,6%	4,0% ogni anno

(*) Dimostra come i costi riducano ogni anno il rendimento nel corso del periodo di detenzione. Ad esempio, se l'uscita avviene nel periodo di detenzione raccomandato, si prevede che il rendimento medio annuo sarà pari al 1,9% prima dei costi e al -2,1% al netto dei costi.

Una parte dei costi può essere condivisa con la persona che vende il prodotto per coprire i servizi che fornisce. L'importo vi verrà comunicato in seguito.

Composizione dei costi

Costi una tantum di ingresso o di uscita		Incidenza annuale dei costi in caso di uscita dopo 5 anni
Costi di ingresso	percentuale dei costi prelevati dal premio pagato al momento della sottoscrizione dell'investimento	0,0%
Costi di uscita	percentuale dei costi prelevati dal vostro investimento prima che vi venga pagato. I costi di uscita sono indicati come "N/A" nella colonna successiva in quanto non si applicano se il prodotto è conservato fino al periodo di detenzione raccomandato.	N/A
Costi correnti registrati ogni anno		
Commissioni di gestione e altri costi amministrativi o di esercizio	percentuale del valore dell'investimento all'anno che trattiamo ogni anno per la gestione dei vostri investimenti. Si tratta di una stima basata sui costi effettivi dell'ultimo anno.	4,0%
Costi di transazione	percentuale del valore dell'investimento all'anno. Si tratta di una stima dei costi sostenuti per l'acquisto e la vendita degli investimenti sottostanti per il prodotto. L'importo effettivo varierà a seconda di quanto viene acquistato e venduto.	0,0%

Periodo di detenzione raccomandato dell'opzione di investimento: 5 anni.

Altre informazioni rilevanti

Nella sezione "Situazione Fondi" del sito www.gruppocnp.it sono disponibili le performance passate dell'OICR e le informazioni sulla loro modalità di calcolo. Le performance sono riportate per gli ultimi 10 anni o per un minor periodo se non è disponibile una storicità pari a 10 anni e vengono aggiornate e pubblicate mensilmente.

Documento contenente le informazioni chiave - ALLEGATO

Di seguito vengono riportate le caratteristiche dell'opzione di investimento sottostante il prodotto in relazione a: obiettivi dell'investimento, Investitori di riferimento, indicatore di rischio, scenari di performance, costi totali, impatto annuale sul rendimento (RIY) nonché il periodo di detenzione raccomandato. L'opzione di investimento rappresenta la scelta di investire il 100% del capitale nella singola opzione.

Prodotto: Core Multiram Private (TARIFFE UX48-UX49-UX50-UX51-UX52)

Opzione di investimento: FAM Amundi Emerging Markets Bond

Emittente: Fineco Asset Management

ISIN: IE00BFXY1V18

Codice Interno: 16932

Combinazione CNP di appartenenza: OBBLIGAZIONARI

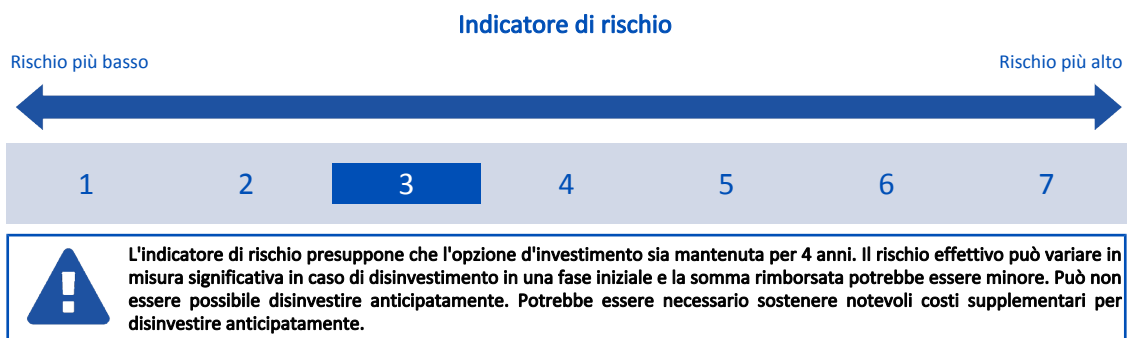
Data di realizzazione del documento: 16/10/2023

State per acquistare un'opzione d'investimento che non è semplice e può essere di difficile comprensione.

Obiettivi dell'opzione di investimento: L'obiettivo di investimento è quello di massimizzare il rendimento complessivo, costituito da reddito e rivalutazione del capitale. L'OICR investe prevalentemente in obbligazioni di emittenti statali o societari di mercati emergenti, che potrebbero essere investment grade o inferiori ad investment grade. La SGR delegata seleziona le obbligazioni da acquistare, concentrandosi sull'analisi del merito creditizio degli emittenti, su base sia assoluta che relativa. Sono utilizzati metodi quantitativi e qualitativi per analizzare il merito di credito degli emittenti, e la SGR delegata utilizzerà i risultati di questa analisi per identificare opportunità di investimento, tenendo conto di fattori quali il livello di spread da merito di credito, squilibri tra offerta e domanda di mercato e infine la liquidità. L'OICR potrà anche investire in obbligazioni di imprese di mercati sviluppati. La valuta di riferimento del portafoglio è il dollaro statunitense.

Investitori al dettaglio di riferimento dell'opzione di investimento: il Fondo Esterno è rivolto ai clienti aventi una buona conoscenza e/o esperienza dei mercati finanziari e assicurativi e una media tolleranza al rischio finanziario, i quali intendono investire il proprio capitale nel medio periodo accettando i possibili rischi di perdita connessi all'investimento finanziario.

Quali sono i rischi e qual è il potenziale rendimento?



L'indicatore di rischio è un'indicazione orientativa del livello di rischio di questa opzione di investimento rispetto ad altre opzioni. Esso esprime la probabilità che il prodotto subisca perdite monetarie a causa di movimenti sul mercato o a causa della nostra incapacità di pagarvi quanto dovuto.

Abbiamo classificato questa opzione di investimento al livello 3 su 7 che corrisponde alla classe di rischio medio-basso. Ciò significa che le perdite potenziali dovute alla performance futura del prodotto sono classificate nel livello medio-basso e che è molto improbabile che le cattive condizioni di mercato influenzino la capacità di CNP Vita Assicura S.p.A. di pagarvi quanto dovuto.

Scenari di performance

Il possibile rimborso dipenderà dall'andamento futuro dei mercati, che è incerto e non può essere previsto con esattezza. Lo scenario sfavorevole, lo scenario moderato e lo scenario favorevole riportati sono illustrazioni basate sulla performance peggiore, la performance media e la performance migliore del prodotto negli ultimi 10 anni. Nel futuro i mercati potrebbero avere un andamento molto diverso.

Lo scenario di morte si basa sullo scenario moderato ed è calcolato considerando la percentuale di maggiorazione più bassa.

Periodo di detenzione raccomandato: 4 anni

Esempio di investimento: € 10.000

Premio assicurativo [€ 0]

Scenari - Caso vita

In caso di uscita dopo 1 anno

In caso di uscita dopo 4 anni

Possibile rimborso al netto dei costi (Rendimento medio annuo)

Scenario	In caso di uscita dopo 1 anno	In caso di uscita dopo 4 anni
Minimo	Non esiste un rendimento minimo garantito. Potreste perdere il vostro intero investimento o parte di esso.	
Stress	€ 4.180 (-58,17%)	€ 4.490 (-18,16%)
Sfavorevole	€ 8.910 (-10,93%)	€ 8.700 (-3,41%)
Moderato	€ 10.230 (2,28%)	€ 11.210 (2,89%)
Favorevole	€ 12.620 (26,19%)	€ 13.920 (8,63%)

Scenario - Caso morte

Possibile rimborso a favore dei vostri beneficiari al netto dei costi

In caso di decesso dell'Assicurato

€ 10.480

€ 11.430

Le cifre riportate comprendono tutti i costi del prodotto in quanto tale, ma possono non comprendere tutti i costi da voi pagati al consulente o al distributore. Le cifre non tengono conto della vostra situazione fiscale personale, che può incidere anch'essa sull'importo del rimborso.

Lo scenario di stress indica quale potrebbe essere l'importo rimborsato in circostanze di mercato estreme.

Lo scenario sfavorevole si è verificato per un investimento nell'opzione/parametro di riferimento idoneo tra il gennaio 2020 e il agosto 2023.

Lo scenario moderato si è verificato per un investimento nell'opzione/parametro di riferimento idoneo tra il novembre 2017 e il novembre 2021.

Lo scenario favorevole si è verificato per un investimento nell'opzione/parametro di riferimento idoneo tra il ottobre 2013 e il ottobre 2017.

Questo prodotto non è facilmente liquidabile. In caso di uscita da un investimento prima del periodo di detenzione raccomandato potrebbe essere necessario sostenere costi supplementari.

Quali sono i costi?

La persona che fornisce consulenza sul prodotto o che lo vende potrebbe addebitare altri costi, nel qual caso fornirà informazioni su tali costi, illustrandone l'impatto sull'investimento.

Andamento dei costi nel tempo

Le tabelle mostrano gli importi prelevati dall'investimento per coprire diversi tipi di costi. Tali importi dipendono dall'entità dell'investimento, dalla durata della detenzione del prodotto e dall'andamento del prodotto. Gli importi sono qui riportati a fini illustrativi e si basano su un importo esemplificativo dell'investimento e su diversi possibili periodi di investimento. Si è ipotizzato quanto segue:

- nel primo anno recupero dell'importo investito (rendimento annuo dello 0%). Per gli altri periodi di detenzione si è ipotizzato che il prodotto abbia la performance indicata nello scenario moderato;
- 10.000 Euro di investimento.

	In caso di uscita dopo 1 anno	In caso di uscita dopo 4 anni
Costi totali	€ 368	€ 1.457
Incidenza annuale dei costi (*)	3,7%	3,2% ogni anno

(*) Dimostra come i costi riducano ogni anno il rendimento nel corso del periodo di detenzione. Ad esempio, se l'uscita avviene nel periodo di detenzione raccomandato, si prevede che il rendimento medio annuo sarà pari al 6,1% prima dei costi e al 2,9% al netto dei costi.

Una parte dei costi può essere condivisa con la persona che vende il prodotto per coprire i servizi che fornisce. L'importo vi verrà comunicato in seguito.

Composizione dei costi

Costi una tantum di ingresso o di uscita		Incidenza annuale dei costi in caso di uscita dopo 4 anni
Costi di ingresso	percentuale dei costi prelevati dal premio pagato al momento della sottoscrizione dell'investimento	0,0%
Costi di uscita	percentuale dei costi prelevati dal vostro investimento prima che vi venga pagato. I costi di uscita sono indicati come "N/A" nella colonna successiva in quanto non si applicano se il prodotto è conservato fino al periodo di detenzione raccomandato.	N/A
Costi correnti registrati ogni anno		
Commissioni di gestione e altri costi amministrativi o di esercizio	percentuale del valore dell'investimento all'anno che tratteniamo ogni anno per la gestione dei vostri investimenti. Si tratta di una stima basata sui costi effettivi dell'ultimo anno.	3,2%
Costi di transazione	percentuale del valore dell'investimento all'anno. Si tratta di una stima dei costi sostenuti per l'acquisto e la vendita degli investimenti sottostanti per il prodotto. L'importo effettivo varierà a seconda di quanto viene acquistato e venduto.	0,0%

Periodo di detenzione raccomandato dell'opzione di investimento: 4 anni.

Altre informazioni rilevanti

Nella sezione "Situazione Fondi" del sito www.gruppcnp.it sono disponibili le performance passate dell'OICR e le informazioni sulla loro modalità di calcolo. Le performance sono riportate per gli ultimi 10 anni o per un minor periodo se non è disponibile una storicità pari a 10 anni e vengono aggiornate e pubblicate mensilmente.

Documento contenente le informazioni chiave - ALLEGATO

Di seguito vengono riportate le caratteristiche dell'opzione di investimento sottostante il prodotto in relazione a: obiettivi dell'investimento, Investitori di riferimento, indicatore di rischio, scenari di performance, costi totali, impatto annuale sul rendimento (RIY) nonché il periodo di detenzione raccomandato. L'opzione di investimento rappresenta la scelta di investire il 100% del capitale nella singola opzione.

Prodotto: Core Multiramo Private (TARIFE UX48-UX49-UX50-UX51-UX52)

Opzione di investimento: FAM Amundi Emerging Markets Bond Hdg

Emittente: Fineco Asset Management

ISIN: IE00BFXY3J38

Codice Interno: 16933

Combinazione CNP di appartenenza: OBBLIGAZIONARI

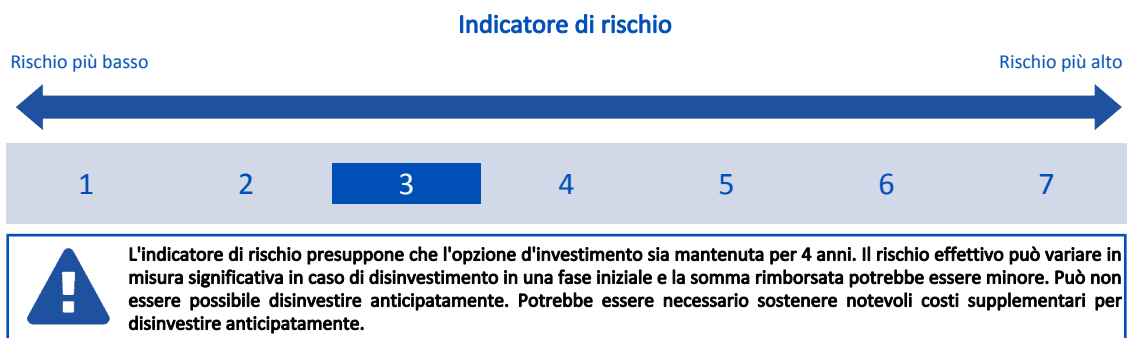
Data di realizzazione del documento: 16/10/2023

State per acquistare un'opzione d'investimento che non è semplice e può essere di difficile comprensione.

Obiettivi dell'opzione di investimento: L'obiettivo di investimento è quello di massimizzare il rendimento complessivo, costituito da reddito e rivalutazione del capitale. L'OICR investe prevalentemente in obbligazioni di emittenti statali o societari di mercati emergenti, che potrebbero essere investment grade o inferiori ad investment grade. La SGR delegata seleziona le obbligazioni da acquistare, concentrandosi sull'analisi del merito creditizio degli emittenti, su base sia assoluta che relativa. Sono utilizzati metodi quantitativi e qualitativi per analizzare il merito di credito degli emittenti, e la SGR delegata utilizzerà i risultati di questa analisi per identificare opportunità di investimento, tenendo conto di fattori quali il livello di spread da merito di credito, squilibri tra offerta e domanda di mercato e infine la liquidità. L'OICR potrà anche investire in obbligazioni di imprese di mercati sviluppati. La valuta di riferimento del portafoglio è il dollaro statunitense.

Investitori al dettaglio di riferimento dell'opzione di investimento: il Fondo Esterno è rivolto ai clienti aventi una buona conoscenza e/o esperienza dei mercati finanziari e assicurativi e una media tolleranza al rischio finanziario, i quali intendono investire il proprio capitale nel medio periodo accettando i possibili rischi di perdita connessi all'investimento finanziario.

Quali sono i rischi e qual è il potenziale rendimento?



L'indicatore di rischio è un'indicazione orientativa del livello di rischio di questa opzione di investimento rispetto ad altre opzioni. Esso esprime la probabilità che il prodotto subisca perdite monetarie a causa di movimenti sul mercato o a causa della nostra incapacità di pagarvi quanto dovuto.

Abbiamo classificato questa opzione di investimento al livello 3 su 7 che corrisponde alla classe di rischio medio-basso. Ciò significa che le perdite potenziali dovute alla performance futura del prodotto sono classificate nel livello medio-basso e che è molto improbabile che le cattive condizioni di mercato influenzino la capacità di CNP Vita Assicura S.p.A. di pagarvi quanto dovuto.

Scenari di performance

Il possibile rimborso dipenderà dall'andamento futuro dei mercati, che è incerto e non può essere previsto con esattezza. Lo scenario sfavorevole, lo scenario moderato e lo scenario favorevole riportati sono illustrazioni basate sulla performance peggiore, la performance media e la performance migliore del prodotto negli ultimi 10 anni. Nel futuro i mercati potrebbero avere un andamento molto diverso.

Lo scenario di morte si basa sullo scenario moderato ed è calcolato considerando la percentuale di maggiorazione più bassa.

Periodo di detenzione raccomandato: 4 anni

Esempio di investimento: € 10.000

Premio assicurativo [€ 0]

Scenari - Caso vita

In caso di uscita dopo 1 anno

In caso di uscita dopo 4 anni

Possibile rimborso al netto dei costi (Rendimento medio annuo)

Scenario	In caso di uscita dopo 1 anno	In caso di uscita dopo 4 anni
Minimo	Non esiste un rendimento minimo garantito. Potreste perdere il vostro intero investimento o parte di esso.	
Stress	€ 2.560 (-74,43%)	€ 3.480 (-23,19%)
Sfavorevole	€ 7.410 (-25,87%)	€ 7.710 (-6,30%)
Moderato	€ 10.010 (0,12%)	€ 10.500 (1,24%)
Favorevole	€ 11.780 (17,80%)	€ 11.970 (4,60%)

Scenario - Caso morte

Possibile rimborso a favore dei vostri beneficiari al netto dei costi

In caso di decesso dell'Assicurato

€ 10.260

€ 10.710

Le cifre riportate comprendono tutti i costi del prodotto in quanto tale, ma possono non comprendere tutti i costi da voi pagati al consulente o al distributore. Le cifre non tengono conto della vostra situazione fiscale personale, che può incidere anch'essa sull'importo del rimborso.

Lo scenario di stress indica quale potrebbe essere l'importo rimborsato in circostanze di mercato estreme.

Lo scenario sfavorevole si è verificato per un investimento nell'opzione/parametro di riferimento idoneo tra il agosto 2021 e il agosto 2023.

Lo scenario moderato si è verificato per un investimento nell'opzione/parametro di riferimento idoneo tra il maggio 2014 e il maggio 2018.

Lo scenario favorevole si è verificato per un investimento nell'opzione/parametro di riferimento idoneo tra il agosto 2013 e il agosto 2017.

Questo prodotto non è facilmente liquidabile. In caso di uscita da un investimento prima del periodo di detenzione raccomandato potrebbe essere necessario sostenere costi supplementari.

Quali sono i costi?

La persona che fornisce consulenza sul prodotto o che lo vende potrebbe addebitare altri costi, nel qual caso fornirà informazioni su tali costi, illustrandone l'impatto sull'investimento.

Andamento dei costi nel tempo

Le tabelle mostrano gli importi prelevati dall'investimento per coprire diversi tipi di costi. Tali importi dipendono dall'entità dell'investimento, dalla durata della detenzione del prodotto e dall'andamento del prodotto. Gli importi sono qui riportati a fini illustrativi e si basano su un importo esemplificativo dell'investimento e su diversi possibili periodi di investimento. Si è ipotizzato quanto segue:

- nel primo anno recupero dell'importo investito (rendimento annuo dello 0%). Per gli altri periodi di detenzione si è ipotizzato che il prodotto abbia la performance indicata nello scenario moderato;
- 10.000 Euro di investimento.

	In caso di uscita dopo 1 anno	In caso di uscita dopo 4 anni
Costi totali	€ 365	€ 1.372
Incidenza annuale dei costi (*)	3,7%	3,2% ogni anno

(*) Dimostra come i costi riducano ogni anno il rendimento nel corso del periodo di detenzione. Ad esempio, se l'uscita avviene nel periodo di detenzione raccomandato, si prevede che il rendimento medio annuo sarà pari al 4,4% prima dei costi e al 1,2% al netto dei costi.

Una parte dei costi può essere condivisa con la persona che vende il prodotto per coprire i servizi che fornisce. L'importo vi verrà comunicato in seguito.

Composizione dei costi

Costi una tantum di ingresso o di uscita		Incidenza annuale dei costi in caso di uscita dopo 4 anni
Costi di ingresso	percentuale dei costi prelevati dal premio pagato al momento della sottoscrizione dell'investimento	0,0%
Costi di uscita	percentuale dei costi prelevati dal vostro investimento prima che vi venga pagato. I costi di uscita sono indicati come "N/A" nella colonna successiva in quanto non si applicano se il prodotto è conservato fino al periodo di detenzione raccomandato.	N/A
Costi correnti registrati ogni anno		
Commissioni di gestione e altri costi amministrativi o di esercizio	percentuale del valore dell'investimento all'anno che trattiamo ogni anno per la gestione dei vostri investimenti. Si tratta di una stima basata sui costi effettivi dell'ultimo anno.	3,2%
Costi di transazione	percentuale del valore dell'investimento all'anno. Si tratta di una stima dei costi sostenuti per l'acquisto e la vendita degli investimenti sottostanti per il prodotto. L'importo effettivo varierà a seconda di quanto viene acquistato e venduto.	0,0%

Periodo di detenzione raccomandato dell'opzione di investimento: 4 anni.

Altre informazioni rilevanti

Nella sezione "Situazione Fondi" del sito www.gruppcnp.it sono disponibili le performance passate dell'OICR e le informazioni sulla loro modalità di calcolo. Le performance sono riportate per gli ultimi 10 anni o per un minor periodo se non è disponibile una storicità pari a 10 anni e vengono aggiornate e pubblicate mensilmente.

Questo prodotto non è facilmente liquidabile. In caso di uscita da un investimento prima del periodo di detenzione raccomandato potrebbe essere necessario sostenere costi supplementari.

Quali sono i costi?

La persona che fornisce consulenza sul prodotto o che lo vende potrebbe addebitare altri costi, nel qual caso fornirà informazioni su tali costi, illustrandone l'impatto sull'investimento.

Andamento dei costi nel tempo

Le tabelle mostrano gli importi prelevati dall'investimento per coprire diversi tipi di costi. Tali importi dipendono dall'entità dell'investimento, dalla durata della detenzione del prodotto e dall'andamento del prodotto. Gli importi sono qui riportati a fini illustrativi e si basano su un importo esemplificativo dell'investimento e su diversi possibili periodi di investimento. Si è ipotizzato quanto segue:

- nel primo anno recupero dell'importo investito (rendimento annuo dello 0%). Per gli altri periodi di detenzione si è ipotizzato che il prodotto abbia la performance indicata nello scenario moderato;
- 10.000 Euro di investimento.

	In caso di uscita dopo 1 anno	In caso di uscita dopo 4 anni
Costi totali	€ 334	€ 1.210
Incidenza annuale dei costi (*)	3,3%	2,8% ogni anno

(*) Dimostra come i costi riducano ogni anno il rendimento nel corso del periodo di detenzione. Ad esempio, se l'uscita avviene nel periodo di detenzione raccomandato, si prevede che il rendimento medio annuo sarà pari al 3,5% prima dei costi e al 0,7% al netto dei costi.

Una parte dei costi può essere condivisa con la persona che vende il prodotto per coprire i servizi che fornisce. L'importo vi verrà comunicato in seguito.

Composizione dei costi

Costi una tantum di ingresso o di uscita	Incidenza annuale dei costi in caso di uscita dopo 4 anni
Costi di ingresso	percentuale dei costi prelevati dal premio pagato al momento della sottoscrizione dell'investimento 0,0%
Costi di uscita	percentuale dei costi prelevati dal vostro investimento prima che vi venga pagato. I costi di uscita sono indicati come "N/A" nella colonna successiva in quanto non si applicano se il prodotto è conservato fino al periodo di detenzione raccomandato. N/A
Costi correnti registrati ogni anno	
Commissioni di gestione e altri costi amministrativi o di esercizio	percentuale del valore dell'investimento all'anno che tratteniamo ogni anno per la gestione dei vostri investimenti. Si tratta di una stima basata sui costi effettivi dell'ultimo anno. 2,8%
Costi di transazione	percentuale del valore dell'investimento all'anno. Si tratta di una stima dei costi sostenuti per l'acquisto e la vendita degli investimenti sottostanti per il prodotto. L'importo effettivo varierà a seconda di quanto viene acquistato e venduto. 0,0%

Periodo di detenzione raccomandato dell'opzione di investimento: 4 anni.

Altre informazioni rilevanti

Nella sezione "Situazione Fondi" del sito www.gruppocnp.it sono disponibili le performance passate dell'OICR e le informazioni sulla loro modalità di calcolo. Le performance sono riportate per gli ultimi 10 anni o per un minor periodo se non è disponibile una storicità pari a 10 anni e vengono aggiornate e pubblicate mensilmente.

Documento contenente le informazioni chiave - ALLEGATO

Di seguito vengono riportate le caratteristiche dell'opzione di investimento sottostante il prodotto in relazione a: obiettivi dell'investimento, Investitori di riferimento, indicatore di rischio, scenari di performance, costi totali, impatto annuale sul rendimento (RIY) nonché il periodo di detenzione raccomandato. L'opzione di investimento rappresenta la scelta di investire il 100% del capitale nella singola opzione.

Prodotto: Core Multiramo Private (TARIFFE UX48-UX49-UX50-UX51-UX52)

Opzione di investimento: FAM Amundi Euro Corporate Fixed Income

Emittente: Fineco Asset Management

ISIN: IE00BFXY3W64

Codice Interno: 16935

Combinazione CNP di appartenenza: OBBLIGAZIONARI SOSTENIBILI

Data di realizzazione del documento: 16/10/2023

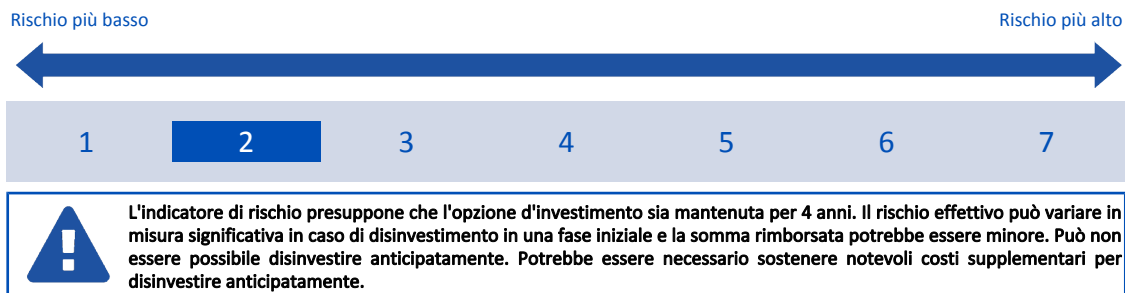
State per acquistare un'opzione d'investimento che non è semplice e può essere di difficile comprensione.

Obiettivi dell'opzione di investimento: L'OICR investe almeno il 70% del suo patrimonio in titoli a reddito fisso denominati in euro. Essi comprendono obbligazioni e strumenti del mercato monetario. La valuta di riferimento dell'OICR è l'Euro.

Investitori al dettaglio di riferimento dell'opzione di investimento: il Fondo Esterno è rivolto ai clienti aventi una buona conoscenza e/o esperienza dei mercati finanziari e assicurativi e una bassa tolleranza al rischio finanziario, i quali intendono investire il proprio capitale nel medio periodo accettando i possibili rischi di perdita connessi all'investimento finanziario.

Quali sono i rischi e qual è il potenziale rendimento?

Indicatore di rischio



L'indicatore di rischio è un'indicazione orientativa del livello di rischio di questa opzione di investimento rispetto ad altre opzioni. Esso esprime la probabilità che il prodotto subisca perdite monetarie a causa di movimenti sul mercato o a causa della nostra incapacità di pagarvi quanto dovuto.

Abbiamo classificato questa opzione di investimento al livello 2 su 7 che corrisponde alla classe di rischio basso. Ciò significa che le perdite potenziali dovute alla performance futura del prodotto sono classificate nel livello basso e che è molto improbabile che le cattive condizioni di mercato influenzino la capacità di CNP Vita Assicura S.p.A. di pagarvi quanto dovuto.

Scenari di performance

Il possibile rimborso dipenderà dall'andamento futuro dei mercati, che è incerto e non può essere previsto con esattezza. Lo scenario sfavorevole, lo scenario moderato e lo scenario favorevole riportati sono illustrazioni basate sulla performance peggiore, la performance media e la performance migliore del prodotto negli ultimi 10 anni. Nel futuro i mercati potrebbero avere un andamento molto diverso.

Lo scenario di morte si basa sullo scenario moderato ed è calcolato considerando la percentuale di maggiorazione più bassa.

Periodo di detenzione raccomandato: 4 anni		Esempio di investimento: € 10.000	
Premio assicurativo [€ 0]		In caso di uscita dopo 1 anno	In caso di uscita dopo 4 anni
Scenari - Caso vita		Possibile rimborso al netto dei costi (Rendimento medio annuo)	
Minimo Non esiste un rendimento minimo garantito. Potreste perdere il vostro intero investimento o parte di esso.			
Stress		€ 5.460 (-45,36%)	€ 6.230 (-11,17%)
Sfavorevole		€ 8.380 (-16,17%)	€ 8.450 (-4,12%)
Moderato		€ 10.000 (-0,03%)	€ 10.380 (0,94%)
Favorevole		€ 10.840 (8,42%)	€ 11.320 (3,15%)
Scenario - Caso morte		Possibile rimborso a favore dei vostri beneficiari al netto dei costi	
In caso di decesso dell'Assicurato		€ 10.250	€ 10.590

Le cifre riportate comprendono tutti i costi del prodotto in quanto tale, ma possono non comprendere tutti i costi da voi pagati al consulente o al distributore. Le cifre non tengono conto della vostra situazione fiscale personale, che può incidere anch'essa sull'importo del rimborso.

Lo scenario di stress indica quale potrebbe essere l'importo rimborsato in circostanze di mercato estreme.

Lo scenario sfavorevole si è verificato per un investimento nell'opzione/parametro di riferimento idoneo tra il dicembre 2020 e il agosto 2023.

Lo scenario moderato si è verificato per un investimento nell'opzione/parametro di riferimento idoneo tra il ottobre 2014 e il ottobre 2018.

Lo scenario favorevole si è verificato per un investimento nell'opzione/parametro di riferimento idoneo tra il agosto 2013 e il agosto 2017.

Questo prodotto non è facilmente liquidabile. In caso di uscita da un investimento prima del periodo di detenzione raccomandato potrebbe essere

necessario sostenere costi supplementari.

Quali sono i costi?

La persona che fornisce consulenza sul prodotto o che lo vende potrebbe addebitare altri costi, nel qual caso fornirà informazioni su tali costi, illustrandone l'impatto sull'investimento.

Andamento dei costi nel tempo

Le tabelle mostrano gli importi prelevati dall'investimento per coprire diversi tipi di costi. Tali importi dipendono dall'entità dell'investimento, dalla durata della detenzione del prodotto e dall'andamento del prodotto. Gli importi sono qui riportati a fini illustrativi e si basano su un importo esemplificativo dell'investimento e su diversi possibili periodi di investimento. Si è ipotizzato quanto segue:

- nel primo anno recupero dell'importo investito (rendimento annuo dello 0%). Per gli altri periodi di detenzione si è ipotizzato che il prodotto abbia la performance indicata nello scenario moderato;
- 10.000 Euro di investimento.

	In caso di uscita dopo 1 anno	In caso di uscita dopo 4 anni
Costi totali	€ 333	€ 1.214
Incidenza annuale dei costi (*)	3,3%	2,8% ogni anno

(*) Dimostra come i costi riducano ogni anno il rendimento nel corso del periodo di detenzione. Ad esempio, se l'uscita avviene nel periodo di detenzione raccomandato, si prevede che il rendimento medio annuo sarà pari al 3,7% prima dei costi e al 0,9% al netto dei costi.

Una parte dei costi può essere condivisa con la persona che vende il prodotto per coprire i servizi che fornisce. L'importo vi verrà comunicato in seguito.

Composizione dei costi

Costi una tantum di ingresso o di uscita	Incidenza annuale dei costi in caso di uscita dopo 4 anni
Costi di ingresso	percentuale dei costi prelevati dal premio pagato al momento della sottoscrizione dell'investimento 0,0%
Costi di uscita	percentuale dei costi prelevati dal vostro investimento prima che vi venga pagato. I costi di uscita sono indicati come "N/A" nella colonna successiva in quanto non si applicano se il prodotto è conservato fino al periodo di detenzione raccomandato. N/A
Costi correnti registrati ogni anno	
Commissioni di gestione e altri costi amministrativi o di esercizio	percentuale del valore dell'investimento all'anno che tratteniamo ogni anno per la gestione dei vostri investimenti. Si tratta di una stima basata sui costi effettivi dell'ultimo anno. 2,8%
Costi di transazione	percentuale del valore dell'investimento all'anno. Si tratta di una stima dei costi sostenuti per l'acquisto e la vendita degli investimenti sottostanti per il prodotto. L'importo effettivo varierà a seconda di quanto viene acquistato e venduto. 0,0%

Periodo di detenzione raccomandato dell'opzione di investimento: 4 anni.

Altre informazioni rilevanti

Nella sezione "Situazione Fondi" del sito www.gruppocnp.it sono disponibili le performance passate dell'OICR e le informazioni sulla loro modalità di calcolo. Le performance sono riportate per gli ultimi 10 anni o per un minor periodo se non è disponibile una storicità pari a 10 anni e vengono aggiornate e pubblicate mensilmente.

Documento contenente le informazioni chiave - ALLEGATO

Di seguito vengono riportate le caratteristiche dell'opzione di investimento sottostante il prodotto in relazione a: obiettivi dell'investimento, Investitori di riferimento, indicatore di rischio, scenari di performance, costi totali, impatto annuale sul rendimento (RIY) nonché il periodo di detenzione raccomandato. L'opzione di investimento rappresenta la scelta di investire il 100% del capitale nella singola opzione.

Prodotto: Core Multiramo Private (TARIFE UX48-UX49-UX50-UX51-UX52)

Opzione di investimento: FAM Amundi Euro Strategic Bond
Emittente: Fineco Asset Management
ISIN: IE00BFXY3D75
Codice Interno: 17350
Combinazione CNP di appartenenza: OBBLIGAZIONARI SOSTENIBILI
Data di realizzazione del documento: 16/10/2023

State per acquistare un'opzione d'investimento che non è semplice e può essere di difficile comprensione.

Obiettivi dell'opzione di investimento: L'obiettivo di investimento è di ottenere la rivalutazione del capitale nel medio e lungo termine.

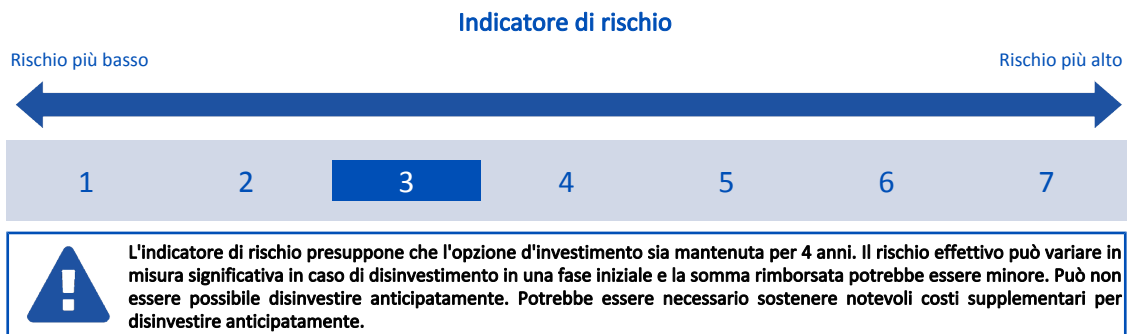
L'OICR investe prevalentemente in debito denominato in euro come obbligazioni societarie e titoli di stato.

L'OICR potrà investire principalmente in obbligazioni non-investment grade e potrà investire in misura significativa in obbligazioni ad alto rendimento con rating fornito inferiore a CCC. L'OICR investe anche in titoli che sono convertibili in titoli azionari.

La SGR delegata seleziona le obbligazioni societarie da acquistare, concentrandosi sull'analisi fondamentale del merito creditizio degli emittenti societari su base sia assoluta che relativa. Sono utilizzati metodi quantitativi e qualitativi per analizzare il merito di credito di emittenti societari e la SGR delegata utilizza tali risultati per identificare opportunità di investimento, tenendo conto di fattori quali il livello di spread da merito di credito, squilibri tra offerta e domanda di mercato e infine la liquidità.

Investitori al dettaglio di riferimento dell'opzione di investimento: il Fondo Esterno è rivolto ai clienti aventi una buona conoscenza e/o esperienza dei mercati finanziari e assicurativi e una media tolleranza al rischio finanziario, i quali intendono investire il proprio capitale nel medio periodo accettando i possibili rischi di perdita connessi all'investimento finanziario.

Quali sono i rischi e qual è il potenziale rendimento?



L'indicatore di rischio è un'indicazione orientativa del livello di rischio di questa opzione di investimento rispetto ad altre opzioni. Esso esprime la probabilità che il prodotto subisca perdite monetarie a causa di movimenti sul mercato o a causa della nostra incapacità di pagarvi quanto dovuto.

Abbiamo classificato questa opzione di investimento al livello 3 su 7 che corrisponde alla classe di rischio medio-basso. Ciò significa che le perdite potenziali dovute alla performance futura del prodotto sono classificate nel livello medio-basso e che è molto improbabile che le cattive condizioni di mercato influenzino la capacità di CNP Vita Assicura S.p.A. di pagarvi quanto dovuto.

Scenari di performance

Il possibile rimborso dipenderà dall'andamento futuro dei mercati, che è incerto e non può essere previsto con esattezza. Lo scenario sfavorevole, lo scenario moderato e lo scenario favorevole riportati sono illustrazioni basate sulla performance peggiore, la performance media e la performance migliore del prodotto negli ultimi 10 anni. Nel futuro i mercati potrebbero avere un andamento molto diverso.

Lo scenario di morte si basa sullo scenario moderato ed è calcolato considerando la percentuale di maggiorazione più bassa.

Periodo di detenzione raccomandato: 4 anni		Esempio di investimento: € 10.000	
Premio assicurativo [€ 0]		In caso di uscita dopo 1 anno	In caso di uscita dopo 4 anni
Scenari - Caso vita		Possibile rimborso al netto dei costi (Rendimento medio annuo)	
Minimo	Non esiste un rendimento minimo garantito. Potreste perdere il vostro intero investimento o parte di esso.		
Stress		€ 4.420 (-55,79%)	€ 5.180 (-15,16%)
Sfavorevole		€ 8.070 (-19,28%)	€ 8.400 (-4,27%)
Moderato		€ 10.060 (0,60%)	€ 9.920 (-0,21%)
Favorevole		€ 11.250 (12,46%)	€ 11.180 (2,82%)
Scenario - Caso morte		Possibile rimborso a favore dei vostri beneficiari al netto dei costi	
In caso di decesso dell'Assicurato		€ 10.310	€ 10.120

Le cifre riportate comprendono tutti i costi del prodotto in quanto tale, ma possono non comprendere tutti i costi da voi pagati al consulente o al

distributore. Le cifre non tengono conto della vostra situazione fiscale personale, che può incidere anch'essa sull'importo del rimborso. Lo scenario di stress indica quale potrebbe essere l'importo rimborsato in circostanze di mercato estreme. Lo scenario sfavorevole si è verificato per un investimento nell'opzione/parametro di riferimento idoneo tra il agosto 2021 e il agosto 2023. Lo scenario moderato si è verificato per un investimento nell'opzione/parametro di riferimento idoneo tra il ottobre 2014 e il ottobre 2018. Lo scenario favorevole si è verificato per un investimento nell'opzione/parametro di riferimento idoneo tra il settembre 2013 e il settembre 2017. Questo prodotto non è facilmente liquidabile. In caso di uscita da un investimento prima del periodo di detenzione raccomandato potrebbe essere necessario sostenere costi supplementari.

Quali sono i costi?

La persona che fornisce consulenza sul prodotto o che lo vende potrebbe addebitare altri costi, nel qual caso fornirà informazioni su tali costi, illustrandone l'impatto sull'investimento.

Andamento dei costi nel tempo

Le tabelle mostrano gli importi prelevati dall'investimento per coprire diversi tipi di costi. Tali importi dipendono dall'entità dell'investimento, dalla durata della detenzione del prodotto e dall'andamento del prodotto. Gli importi sono qui riportati a fini illustrativi e si basano su un importo esemplificativo dell'investimento e su diversi possibili periodi di investimento. Si è ipotizzato quanto segue:

- nel primo anno recupero dell'importo investito (rendimento annuo dello 0%). Per gli altri periodi di detenzione si è ipotizzato che il prodotto abbia la performance indicata nello scenario moderato;
- 10.000 Euro di investimento.

	In caso di uscita dopo 1 anno	In caso di uscita dopo 4 anni
Costi totali	€ 364	€ 1.304
Incidenza annuale dei costi (*)	3,6%	3,1% ogni anno

(*) Dimostra come i costi riducano ogni anno il rendimento nel corso del periodo di detenzione. Ad esempio, se l'uscita avviene nel periodo di detenzione raccomandato, si prevede che il rendimento medio annuo sarà pari al 2,9% prima dei costi e al -0,2% al netto dei costi.

Una parte dei costi può essere condivisa con la persona che vende il prodotto per coprire i servizi che fornisce. L'importo vi verrà comunicato in seguito.

Composizione dei costi

Costi una tantum di ingresso o di uscita		Incidenza annuale dei costi in caso di uscita dopo 4 anni
Costi di ingresso	percentuale dei costi prelevati dal premio pagato al momento della sottoscrizione dell'investimento	0,0%
Costi di uscita	percentuale dei costi prelevati dal vostro investimento prima che vi venga pagato. I costi di uscita sono indicati come "N/A" nella colonna successiva in quanto non si applicano se il prodotto è conservato fino al periodo di detenzione raccomandato.	N/A
Costi correnti registrati ogni anno		
Commissioni di gestione e altri costi amministrativi o di esercizio	percentuale del valore dell'investimento all'anno che trattiamo ogni anno per la gestione dei vostri investimenti. Si tratta di una stima basata sui costi effettivi dell'ultimo anno.	3,1%
Costi di transazione	percentuale del valore dell'investimento all'anno. Si tratta di una stima dei costi sostenuti per l'acquisto e la vendita degli investimenti sottostanti per il prodotto. L'importo effettivo varierà a seconda di quanto viene acquistato e venduto.	0,0%

Periodo di detenzione raccomandato dell'opzione di investimento: 4 anni.

Altre informazioni rilevanti

Nella sezione "Situazione Fondi" del sito www.gruppocnp.it sono disponibili le performance passate dell'OICR e le informazioni sulla loro modalità di calcolo. Le performance sono riportate per gli ultimi 10 anni o per un minor periodo se non è disponibile una storicità pari a 10 anni e vengono aggiornate e pubblicate mensilmente.

Documento contenente le informazioni chiave - ALLEGATO

Di seguito vengono riportate le caratteristiche dell'opzione di investimento sottostante il prodotto in relazione a: obiettivi dell'investimento, Investitori di riferimento, indicatore di rischio, scenari di performance, costi totali, impatto annuale sul rendimento (RIY) nonché il periodo di detenzione raccomandato. L'opzione di investimento rappresenta la scelta di investire il 100% del capitale nella singola opzione.

Prodotto: Core Multiramo Private (TARIFFE UX48-UX49-UX50-UX51-UX52)

Opzione di investimento: FAM Amundi European Equity Value

Emittente: Fineco Asset Management

ISIN: IE00BFXY1Q64

Codice Interno: 17351

Combinazione CNP di appartenenza: AZIONARI SOSTENIBILI

Data di realizzazione del documento: 16/10/2023

State per acquistare un'opzione d'investimento che non è semplice e può essere di difficile comprensione.

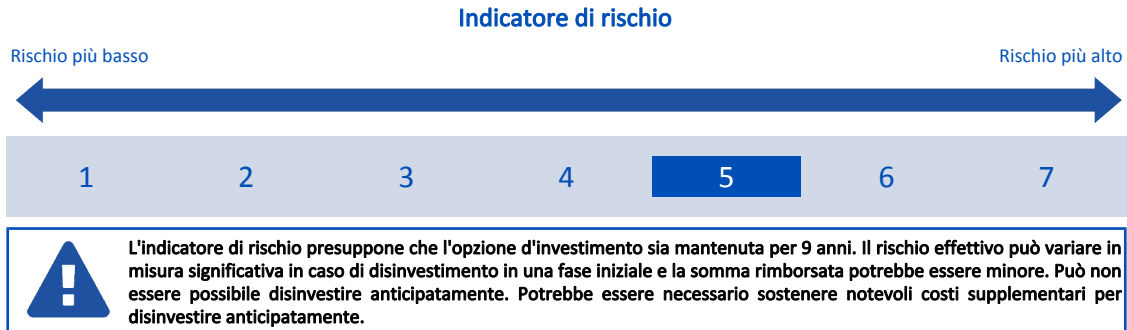
Obiettivi dell'opzione di investimento: L'obiettivo di investimento è la rivalutazione del capitale nel medio e lungo termine, attraverso investimenti in un portafoglio diversificato di titoli azionari europei. L'OICR investirà prevalentemente in titoli azionari emessi da società con sede principale o aventi sede in Europa.

La SGR delegata adotterà uno stile di gestione Value e cercherà di acquisire titoli a prezzi che siano inferiori al loro valore intrinseco. La scelta dei titoli si baserà su analisi fondamentale e su valutazioni bottom up delle singole compagnie, focalizzandosi sulle loro valutazioni, andamento degli utili, analisi del management e del settore di attività dell'emittente. Quando la SGR delegata lo ritiene opportuno, l'OICR potrà investire fino al 25% per cento dei propri asset netti in altri OICR ed ETF e beni liquidi accessori quali strumenti del mercato monetario.

L'OICR potrà utilizzare derivati per ridurre i vari rischi o per una gestione efficace del portafoglio.

Investitori al dettaglio di riferimento dell'opzione di investimento: il Fondo Esterno è rivolto ai clienti aventi una buona conoscenza e/o esperienza dei mercati finanziari e assicurativi e una alta tolleranza al rischio finanziario, i quali intendono investire il proprio capitale nel medio periodo accettando i possibili rischi di perdita connessi all'investimento finanziario.

Quali sono i rischi e qual è il potenziale rendimento?



L'indicatore di rischio è un'indicazione orientativa del livello di rischio di questa opzione di investimento rispetto ad altre opzioni. Esso esprime la probabilità che il prodotto subisca perdite monetarie a causa di movimenti sul mercato o a causa della nostra incapacità di pagarvi quanto dovuto.

Abbiamo classificato questa opzione di investimento al livello 5 su 7 che corrisponde alla classe di rischio medio-alto. Ciò significa che le perdite potenziali dovute alla performance futura del prodotto sono classificate nel livello medio-alto e che è molto improbabile che le cattive condizioni di mercato influenzino la capacità di CNP Vita Assicura S.p.A. di pagarvi quanto dovuto.

Scenari di performance

Il possibile rimborso dipenderà dall'andamento futuro dei mercati, che è incerto e non può essere previsto con esattezza. Lo scenario sfavorevole, lo scenario moderato e lo scenario favorevole riportati sono illustrazioni basate sulla performance peggiore, la performance media e la performance migliore del prodotto negli ultimi 14 anni. Nel futuro i mercati potrebbero avere un andamento molto diverso.

Lo scenario di morte si basa sullo scenario moderato ed è calcolato considerando la percentuale di maggiorazione più bassa.

Periodo di detenzione raccomandato: 9 anni		
Esempio di investimento: € 10.000		
Premio assicurativo [€ 0]		
Scenari - Caso vita	In caso di uscita dopo 1 anno	In caso di uscita dopo 9 anni
	Possibile rimborso al netto dei costi (Rendimento medio annuo)	
Minimo	Non esiste un rendimento minimo garantito. Potreste perdere il vostro intero investimento o parte di esso.	
Stress	€ 1.380 (-86,24%)	€ 370 (-30,61%)
Sfavorevole	€ 7.490 (-25,11%)	€ 9.190 (-0,93%)
Moderato	€ 10.680 (6,82%)	€ 15.910 (5,30%)
Favorevole	€ 14.970 (49,70%)	€ 19.570 (7,75%)
Scenario - Caso morte	Possibile rimborso a favore dei vostri beneficiari al netto dei costi	
In caso di decesso dell'Assicurato	€ 10.950	€ 16.230

Le cifre riportate comprendono tutti i costi del prodotto in quanto tale, ma possono non comprendere tutti i costi da voi pagati al consulente o al

distributore. Le cifre non tengono conto della vostra situazione fiscale personale, che può incidere anch'essa sull'importo del rimborso. Lo scenario di stress indica quale potrebbe essere l'importo rimborsato in circostanze di mercato estreme. Lo scenario sfavorevole si è verificato per un investimento nell'opzione/parametro di riferimento idoneo tra il gennaio 2022 e il agosto 2023. Lo scenario moderato si è verificato per un investimento nell'opzione/parametro di riferimento idoneo tra il marzo 2013 e il marzo 2022. Lo scenario favorevole si è verificato per un investimento nell'opzione/parametro di riferimento idoneo tra il maggio 2012 e il maggio 2021. Questo prodotto non è facilmente liquidabile. In caso di uscita da un investimento prima del periodo di detenzione raccomandato potrebbe essere necessario sostenere costi supplementari.

Quali sono i costi?

La persona che fornisce consulenza sul prodotto o che lo vende potrebbe addebitare altri costi, nel qual caso fornirà informazioni su tali costi, illustrandone l'impatto sull'investimento.

Andamento dei costi nel tempo

Le tabelle mostrano gli importi prelevati dall'investimento per coprire diversi tipi di costi. Tali importi dipendono dall'entità dell'investimento, dalla durata della detenzione del prodotto e dall'andamento del prodotto. Gli importi sono qui riportati a fini illustrativi e si basano su un importo esemplificativo dell'investimento e su diversi possibili periodi di investimento. Si è ipotizzato quanto segue:

- nel primo anno recupero dell'importo investito (rendimento annuo dello 0%). Per gli altri periodi di detenzione si è ipotizzato che il prodotto abbia la performance indicata nello scenario moderato;
- 10.000 Euro di investimento.

	In caso di uscita dopo 1 anno	In caso di uscita dopo 9 anni
Costi totali	€ 443	€ 6.315
Incidenza annuale dei costi (*)	4,4%	4,0% ogni anno

(*) Dimostra come i costi riducano ogni anno il rendimento nel corso del periodo di detenzione. Ad esempio, se l'uscita avviene nel periodo di detenzione raccomandato, si prevede che il rendimento medio annuo sarà pari al 9,3% prima dei costi e al 5,3% al netto dei costi.

Una parte dei costi può essere condivisa con la persona che vende il prodotto per coprire i servizi che fornisce. L'importo vi verrà comunicato in seguito.

Composizione dei costi

Costi una tantum di ingresso o di uscita		Incidenza annuale dei costi in caso di uscita dopo 9 anni
Costi di ingresso	percentuale dei costi prelevati dal premio pagato al momento della sottoscrizione dell'investimento	0,0%
Costi di uscita	percentuale dei costi prelevati dal vostro investimento prima che vi venga pagato. I costi di uscita sono indicati come "N/A" nella colonna successiva in quanto non si applicano se il prodotto è conservato fino al periodo di detenzione raccomandato.	N/A
Costi correnti registrati ogni anno		
Commissioni di gestione e altri costi amministrativi o di esercizio	percentuale del valore dell'investimento all'anno che trattiamo ogni anno per la gestione dei vostri investimenti. Si tratta di una stima basata sui costi effettivi dell'ultimo anno.	4,0%
Costi di transazione	percentuale del valore dell'investimento all'anno. Si tratta di una stima dei costi sostenuti per l'acquisto e la vendita degli investimenti sottostanti per il prodotto. L'importo effettivo varierà a seconda di quanto viene acquistato e venduto.	0,0%

Periodo di detenzione raccomandato dell'opzione di investimento: 9 anni.

Altre informazioni rilevanti

Nella sezione "Situazione Fondi" del sito www.gruppocnp.it sono disponibili le performance passate dell'OICR e le informazioni sulla loro modalità di calcolo. Le performance sono riportate per gli ultimi 10 anni o per un minor periodo se non è disponibile una storicità pari a 10 anni e vengono aggiornate e pubblicate mensilmente.

Documento contenente le informazioni chiave - ALLEGATO

Di seguito vengono riportate le caratteristiche dell'opzione di investimento sottostante il prodotto in relazione a: obiettivi dell'investimento, Investitori di riferimento, indicatore di rischio, scenari di performance, costi totali, impatto annuale sul rendimento (RIY) nonché il periodo di detenzione raccomandato. L'opzione di investimento rappresenta la scelta di investire il 100% del capitale nella singola opzione.

Prodotto: Core Multiramo Private (TARIFFE UX48-UX49-UX50-UX51-UX52)

Opzione di investimento: FAM Amundi Global Disruptive Opportunities

Emittente: Fineco Asset Management

ISIN: IE0004JRWCB3

Codice Interno: 21235

Combinazione CNP di appartenenza: AZIONARI SOSTENIBILI

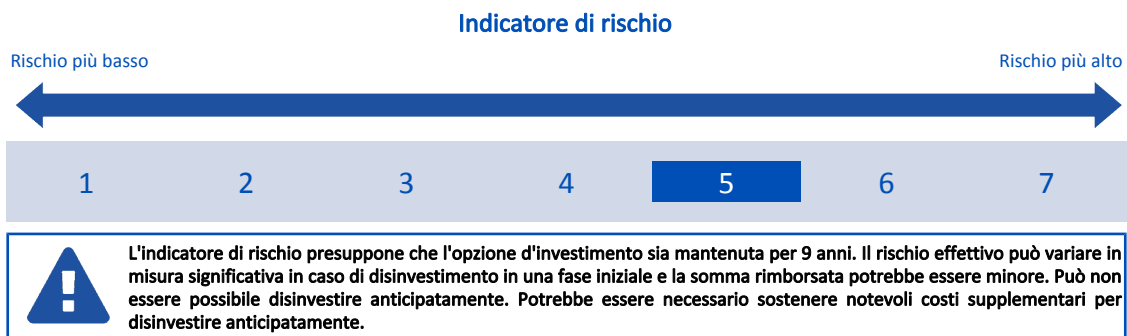
Data di realizzazione del documento: 16/10/2023

State per acquistare un'opzione d'investimento che non è semplice e può essere di difficile comprensione.

Obiettivi dell'opzione di investimento: L'obiettivo di investimento dell'OICR è fornire un apprezzamento del capitale nel lungo termine, investendo in un portafoglio diversificato di titoli azionari globali legati a società che traggono profitto da modelli di business dirompenti e che possono dimostrare la loro capacità di conformarsi agli standard settoriali internazionali ESG. Nella gestione attiva del portafoglio, il gestore investirà almeno il 75% del patrimonio in azioni e titoli legati a qualsiasi paese, senza vincoli di capitalizzazione, comprese azioni cinesi di classe A tramite Stock Connect entro un limite del 25%. L'OICR può utilizzare derivati a fini di copertura, investimento e/o gestione efficiente del portafoglio. La valuta di riferimento del portafoglio è l'euro.

Investitori al dettaglio di riferimento dell'opzione di investimento: il Fondo Esterno è rivolto ai clienti aventi una buona conoscenza e/o esperienza dei mercati finanziari e assicurativi e una alta tolleranza al rischio finanziario, i quali intendono investire il proprio capitale nel medio periodo accettando i possibili rischi di perdita connessi all'investimento finanziario.

Quali sono i rischi e qual è il potenziale rendimento?



L'indicatore di rischio è un'indicazione orientativa del livello di rischio di questa opzione di investimento rispetto ad altre opzioni. Esso esprime la probabilità che il prodotto subisca perdite monetarie a causa di movimenti sul mercato o a causa della nostra incapacità di pagarvi quanto dovuto.

Abbiamo classificato questa opzione di investimento al livello 5 su 7 che corrisponde alla classe di rischio medio-alto. Ciò significa che le perdite potenziali dovute alla performance futura del prodotto sono classificate nel livello medio-alto e che è molto improbabile che le cattive condizioni di mercato influenzino la capacità di CNP Vita Assicura S.p.A. di pagarvi quanto dovuto.

Scenari di performance

Il possibile rimborso dipenderà dall'andamento futuro dei mercati, che è incerto e non può essere previsto con esattezza. Lo scenario sfavorevole, lo scenario moderato e lo scenario favorevole riportati sono illustrazioni basate sulla performance peggiore, la performance media e la performance migliore del prodotto negli ultimi 14 anni. Nel futuro i mercati potrebbero avere un andamento molto diverso.

Lo scenario di morte si basa sullo scenario moderato ed è calcolato considerando la percentuale di maggiorazione più bassa.

Periodo di detenzione raccomandato: 9 anni			
Esempio di investimento: € 10.000			
Premio assicurativo [€ 0]			
Scenari - Caso vita		In caso di uscita dopo 1 anno	In caso di uscita dopo 9 anni
Possibile rimborso al netto dei costi (Rendimento medio annuo)			
Minimo			
Non esiste un rendimento minimo garantito. Potreste perdere il vostro intero investimento o parte di esso.			
Stress		€ 1.320 (-86,81%)	€ 450 (-29,16%)
Sfavorevole		€ 6.440 (-35,59%)	€ 6.280 (-5,04%)
Moderato		€ 10.730 (7,30%)	€ 21.170 (8,69%)
Favorevole		€ 13.950 (39,51%)	€ 26.340 (11,36%)
Scenario - Caso morte		Possibile rimborso a favore dei vostri beneficiari al netto dei costi	
In caso di decesso dell'Assicurato		€ 11.000	€ 21.590

Le cifre riportate comprendono tutti i costi del prodotto in quanto tale, ma possono non comprendere tutti i costi da voi pagati al consulente o al distributore. Le cifre non tengono conto della vostra situazione fiscale personale, che può incidere anch'essa sull'importo del rimborso.

Lo scenario di stress indica quale potrebbe essere l'importo rimborsato in circostanze di mercato estreme.

Lo scenario sfavorevole si è verificato per un investimento nell'opzione/parametro di riferimento idoneo tra il dicembre 2021 e il agosto 2023.

Lo scenario moderato si è verificato per un investimento nell'opzione/parametro di riferimento idoneo tra il gennaio 2011 e il gennaio 2020.

Lo scenario favorevole si è verificato per un investimento nell'opzione/parametro di riferimento idoneo tra il dicembre 2012 e il dicembre 2021.

Questo prodotto non è facilmente liquidabile. In caso di uscita da un investimento prima del periodo di detenzione raccomandato potrebbe essere necessario sostenere costi supplementari.

Quali sono i costi?

La persona che fornisce consulenza sul prodotto o che lo vende potrebbe addebitare altri costi, nel qual caso fornirà informazioni su tali costi, illustrandone l'impatto sull'investimento.

Andamento dei costi nel tempo

Le tabelle mostrano gli importi prelevati dall'investimento per coprire diversi tipi di costi. Tali importi dipendono dall'entità dell'investimento, dalla durata della detenzione del prodotto e dall'andamento del prodotto. Gli importi sono qui riportati a fini illustrativi e si basano su un importo esemplificativo dell'investimento e su diversi possibili periodi di investimento. Si è ipotizzato quanto segue:

- nel primo anno recupero dell'importo investito (rendimento annuo dello 0%). Per gli altri periodi di detenzione si è ipotizzato che il prodotto abbia la performance indicata nello scenario moderato;
- 10.000 Euro di investimento.

	In caso di uscita dopo 1 anno	In caso di uscita dopo 9 anni
Costi totali	€ 588	€ 12.069
Incidenza annuale dei costi (*)	5,9%	5,6% ogni anno

(*) Dimostra come i costi riducano ogni anno il rendimento nel corso del periodo di detenzione. Ad esempio, se l'uscita avviene nel periodo di detenzione raccomandato, si prevede che il rendimento medio annuo sarà pari al 14,3% prima dei costi e al 8,7% al netto dei costi.

Una parte dei costi può essere condivisa con la persona che vende il prodotto per coprire i servizi che fornisce. L'importo vi verrà comunicato in seguito.

Composizione dei costi

Costi una tantum di ingresso o di uscita	Incidenza annuale dei costi in caso di uscita dopo 9 anni
Costi di ingresso	percentuale dei costi prelevati dal premio pagato al momento della sottoscrizione dell'investimento 0,0%
Costi di uscita	percentuale dei costi prelevati dal vostro investimento prima che vi venga pagato. I costi di uscita sono indicati come "N/A" nella colonna successiva in quanto non si applicano se il prodotto è conservato fino al periodo di detenzione raccomandato. N/A
Costi correnti registrati ogni anno	
Commissioni di gestione e altri costi amministrativi o di esercizio	percentuale del valore dell'investimento all'anno che tratteniamo ogni anno per la gestione dei vostri investimenti. Si tratta di una stima basata sui costi effettivi dell'ultimo anno. 5,6%
Costi di transazione	percentuale del valore dell'investimento all'anno. Si tratta di una stima dei costi sostenuti per l'acquisto e la vendita degli investimenti sottostanti per il prodotto. L'importo effettivo varierà a seconda di quanto viene acquistato e venduto. 0,0%

Periodo di detenzione raccomandato dell'opzione di investimento: 9 anni.

Altre informazioni rilevanti

Nella sezione "Situazione Fondi" del sito www.gruppocnp.it sono disponibili le performance passate dell'OICR e le informazioni sulla loro modalità di calcolo. Le performance sono riportate per gli ultimi 10 anni o per un minor periodo se non è disponibile una storicità pari a 10 anni e vengono aggiornate e pubblicate mensilmente.

Documento contenente le informazioni chiave - ALLEGATO

Di seguito vengono riportate le caratteristiche dell'opzione di investimento sottostante il prodotto in relazione a: obiettivi dell'investimento, Investitori di riferimento, indicatore di rischio, scenari di performance, costi totali, impatto annuale sul rendimento (RIY) nonché il periodo di detenzione raccomandato. L'opzione di investimento rappresenta la scelta di investire il 100% del capitale nella singola opzione.

Prodotto: Core Multiramo Private (TARIFFE UX48-UX49-UX50-UX51-UX52)

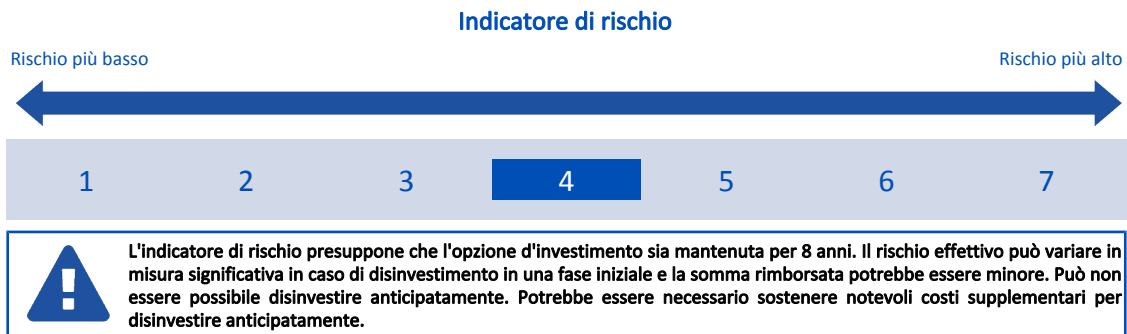
Opzione di investimento: FAM Amundi Medtech
 Emittente: Amundi Asset Management
 ISIN: IE000ZVCOS27
 Codice Interno: 21237
 Combinazione CNP di appartenenza: AZIONARI SOSTENIBILI
 Data di realizzazione del documento: 16/10/2023

State per acquistare un'opzione d'investimento che non è semplice e può essere di difficile comprensione.

Obiettivi dell'opzione di investimento: L'obiettivo di investimento dell'OICR è fornire un apprezzamento del capitale nel lungo termine, investendo in un portafoglio diversificato di titoli azionari globali legati a società coinvolte nel settore della tecnologia medica e che possono dimostrare la loro capacità di conformarsi agli standard settoriali internazionali ESG. Nella gestione attiva del portafoglio, il gestore investirà almeno il 75% del patrimonio in azioni e titoli legati a qualsiasi paese, senza vincoli di capitalizzazione, comprese azioni cinesi di classe A tramite Stock Connect entro un limite del 25%. L'OICR può utilizzare derivati a fini di copertura, investimento e/o gestione efficiente del portafoglio. La valuta di riferimento del portafoglio è l'euro.

Investitori al dettaglio di riferimento dell'opzione di investimento: il Fondo Esterno è rivolto ai clienti aventi una buona conoscenza e/o esperienza dei mercati finanziari e assicurativi e una media tolleranza al rischio finanziario, i quali intendono investire il proprio capitale nel medio periodo accettando i possibili rischi di perdita connessi all'investimento finanziario.

Quali sono i rischi e qual è il potenziale rendimento?



L'indicatore di rischio è un'indicazione orientativa del livello di rischio di questa opzione di investimento rispetto ad altre opzioni. Esso esprime la probabilità che il prodotto subisca perdite monetarie a causa di movimenti sul mercato o a causa della nostra incapacità di pagarvi quanto dovuto.

Abbiamo classificato questa opzione di investimento al livello 4 su 7 che corrisponde alla classe di rischio medio. Ciò significa che le perdite potenziali dovute alla performance futura del prodotto sono classificate nel livello medio e che è molto improbabile che le cattive condizioni di mercato influenzino la capacità di CNP Vita Assicura S.p.A. di pagarvi quanto dovuto.

Scenari di performance

Il possibile rimborso dipenderà dall'andamento futuro dei mercati, che è incerto e non può essere previsto con esattezza. Lo scenario sfavorevole, lo scenario moderato e lo scenario favorevole riportati sono illustrazioni basate sulla performance peggiore, la performance media e la performance migliore del prodotto negli ultimi 13 anni. Nel futuro i mercati potrebbero avere un andamento molto diverso.

Lo scenario di morte si basa sullo scenario moderato ed è calcolato considerando la percentuale di maggiorazione più bassa.

Periodo di detenzione raccomandato: 8 anni			
Esempio di investimento: € 10.000			
Premio assicurativo [€ 0]			
Scenari - Caso vita	In caso di uscita dopo 1 anno		In caso di uscita dopo 8 anni
	Possibile rimborso al netto dei costi (Rendimento medio annuo)		
Minimo	Non esiste un rendimento minimo garantito. Potreste perdere il vostro intero investimento o parte di esso.		
Stress	€ 1.840 (-81,63%)	€ 950 (-25,49%)	
Sfavorevole	€ 8.050 (-19,46%)	€ 6.930 (-4,49%)	
Moderato	€ 10.950 (9,49%)	€ 23.200 (11,09%)	
Favorevole	€ 15.050 (50,53%)	€ 28.310 (13,89%)	
Scenario - Caso morte		Possibile rimborso a favore dei vostri beneficiari al netto dei costi	
In caso di decesso dell'Assicurato		€ 11.220	€ 23.670

Le cifre riportate comprendono tutti i costi del prodotto in quanto tale, ma possono non comprendere tutti i costi da voi pagati al consulente o al distributore. Le cifre non tengono conto della vostra situazione fiscale personale, che può incidere anch'essa sull'importo del rimborso.

Lo scenario di stress indica quale potrebbe essere l'importo rimborsato in circostanze di mercato estreme.

Lo scenario sfavorevole si è verificato per un investimento nell'opzione/parametro di riferimento idoneo tra il dicembre 2021 e il agosto 2023.

Lo scenario moderato si è verificato per un investimento nell'opzione/parametro di riferimento idoneo tra il settembre 2012 e il settembre 2020.

Lo scenario favorevole si è verificato per un investimento nell'opzione/parametro di riferimento idoneo tra il novembre 2011 e il novembre 2019.

Questo prodotto non è facilmente liquidabile. In caso di uscita da un investimento prima del periodo di detenzione raccomandato potrebbe essere necessario sostenere costi supplementari.

Quali sono i costi?

La persona che fornisce consulenza sul prodotto o che lo vende potrebbe addebitare altri costi, nel qual caso fornirà informazioni su tali costi, illustrandone l'impatto sull'investimento.

Andamento dei costi nel tempo

Le tabelle mostrano gli importi prelevati dall'investimento per coprire diversi tipi di costi. Tali importi dipendono dall'entità dell'investimento, dalla durata della detenzione del prodotto e dall'andamento del prodotto. Gli importi sono qui riportati a fini illustrativi e si basano su un importo esemplificativo dell'investimento e su diversi possibili periodi di investimento. Si è ipotizzato quanto segue:

- nel primo anno recupero dell'importo investito (rendimento annuo dello 0%). Per gli altri periodi di detenzione si è ipotizzato che il prodotto abbia la performance indicata nello scenario moderato;
- 10.000 Euro di investimento.

	In caso di uscita dopo 1 anno	In caso di uscita dopo 8 anni
Costi totali	€ 598	€ 11.540
Incidenza annuale dei costi (*)	6,0%	5,7% ogni anno

(*) Dimostra come i costi riducano ogni anno il rendimento nel corso del periodo di detenzione. Ad esempio, se l'uscita avviene nel periodo di detenzione raccomandato, si prevede che il rendimento medio annuo sarà pari al 16,8% prima dei costi e al 11,1% al netto dei costi.

Una parte dei costi può essere condivisa con la persona che vende il prodotto per coprire i servizi che fornisce. L'importo vi verrà comunicato in seguito.

Composizione dei costi

Costi una tantum di ingresso o di uscita	Incidenza annuale dei costi in caso di uscita dopo 8 anni
Costi di ingresso	percentuale dei costi prelevati dal premio pagato al momento della sottoscrizione dell'investimento 0,0%
Costi di uscita	percentuale dei costi prelevati dal vostro investimento prima che vi venga pagato. I costi di uscita sono indicati come "N/A" nella colonna successiva in quanto non si applicano se il prodotto è conservato fino al periodo di detenzione raccomandato. N/A
Costi correnti registrati ogni anno	
Commissioni di gestione e altri costi amministrativi o di esercizio	percentuale del valore dell'investimento all'anno che tratteniamo ogni anno per la gestione dei vostri investimenti. Si tratta di una stima basata sui costi effettivi dell'ultimo anno. 5,7%
Costi di transazione	percentuale del valore dell'investimento all'anno. Si tratta di una stima dei costi sostenuti per l'acquisto e la vendita degli investimenti sottostanti per il prodotto. L'importo effettivo varierà a seconda di quanto viene acquistato e venduto. 0,0%

Periodo di detenzione raccomandato dell'opzione di investimento: 8 anni.

Altre informazioni rilevanti

Nella sezione "Situazione Fondi" del sito www.gruppocnp.it sono disponibili le performance passate dell'OICR e le informazioni sulla loro modalità di calcolo. Le performance sono riportate per gli ultimi 10 anni o per un minor periodo se non è disponibile una storicità pari a 10 anni e vengono aggiornate e pubblicate mensilmente.

Documento contenente le informazioni chiave - ALLEGATO

Di seguito vengono riportate le caratteristiche dell'opzione di investimento sottostante il prodotto in relazione a: obiettivi dell'investimento, Investitori di riferimento, indicatore di rischio, scenari di performance, costi totali, impatto annuale sul rendimento (RIY) nonché il periodo di detenzione raccomandato. L'opzione di investimento rappresenta la scelta di investire il 100% del capitale nella singola opzione.

Prodotto: Core Multiramo Private (TARIFFE UX48-UX49-UX50-UX51-UX52)

Opzione di investimento: FAM Amundi Ultra Short Term Bond SRI

Emittente: Fineco Asset Management

ISIN: IE000ZMR1DA5

Codice Interno: 21248

Combinazione CNP di appartenenza: OBBLIGAZIONARI SOSTENIBILI

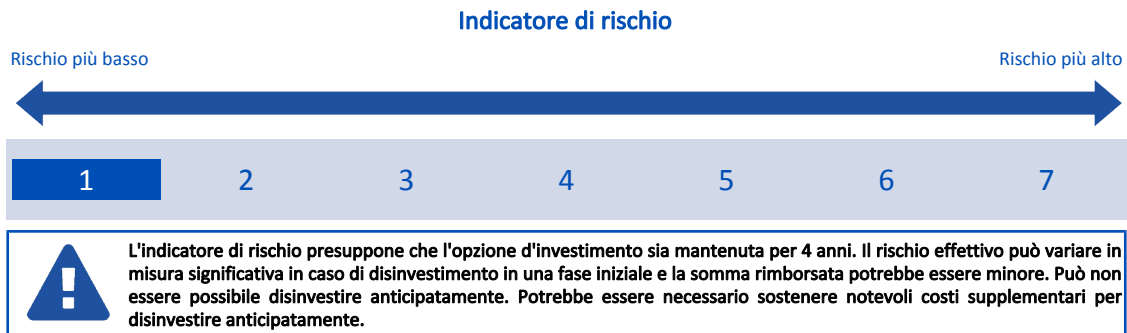
Data di realizzazione del documento: 16/10/2023

State per acquistare un'opzione d'investimento che non è semplice e può essere di difficile comprensione.

Obiettivi dell'opzione di investimento: L'obiettivo di investimento è fornire un rendimento totale su un periodo di investimento minimo di sei mesi superiore al suo Benchmark. L'OICR sarà principalmente esposto a strumenti di debito con Rating Investment grade e strumenti del mercato monetario denominati in euro emessi da governi e loro agenzie e società. In normali condizioni di mercato, il gestore cercherà di investire fino al 100% del patrimonio in un portafoglio diversificato di strumenti di debito denominati in euro con scadenze diverse. Fino a un massimo del 50% del patrimonio può essere investito in titoli obbligazionari e strumenti del mercato monetario denominati in valute di paesi non OCSE; l'esposizione ai mercati emergenti sarà residuale. In ogni momento, almeno il 20% del patrimonio è costituito da titoli con scadenza superiore a 2 anni. L'investimento in altri OICR è residuale. L'OICR può anche impegnarsi in prestito di titoli e stipulare contratti di riacquisto/riacquisto inverso (c.d. "Repurchase/Reverse Repurchase Agreements"). Il gestore utilizza una combinazione di allocazione top-down e selezione bottom-up e tiene conto anche degli aspetti ambientali, sociali e di corporate governance ("ESG"). La valuta di riferimento del portafoglio è l'euro.

Investitori al dettaglio di riferimento dell'opzione di investimento: il Fondo Esterno è rivolto ai clienti aventi una buona conoscenza e/o esperienza dei mercati finanziari e assicurativi e una bassa tolleranza al rischio finanziario, i quali intendono investire il proprio capitale nel medio periodo accettando i possibili rischi di perdita connessi all'investimento finanziario.

Quali sono i rischi e qual è il potenziale rendimento?



L'indicatore di rischio è un'indicazione orientativa del livello di rischio di questa opzione di investimento rispetto ad altre opzioni. Esso esprime la probabilità che il prodotto subisca perdite monetarie a causa di movimenti sul mercato o a causa della nostra incapacità di pagarvi quanto dovuto.

Abbiamo classificato questa opzione di investimento al livello 1 su 7 che corrisponde alla classe di rischio più basso. Ciò significa che le perdite potenziali dovute alla performance futura del prodotto sono classificate nel livello molto basso e che è molto improbabile che le cattive condizioni di mercato influenzino la capacità di CNP Vita Assicura S.p.A. di pagarvi quanto dovuto.

Scenari di performance

Il possibile rimborso dipenderà dall'andamento futuro dei mercati, che è incerto e non può essere previsto con esattezza. Lo scenario sfavorevole, lo scenario moderato e lo scenario favorevole riportati sono illustrazioni basate sulla performance peggiore, la performance media e la performance migliore del prodotto negli ultimi 10 anni. Nel futuro i mercati potrebbero avere un andamento molto diverso.

Lo scenario di morte si basa sullo scenario moderato ed è calcolato considerando la percentuale di maggiorazione più bassa.

Periodo di detenzione raccomandato: 4 anni			
Esempio di investimento: € 10.000			
Premio assicurativo [€ 0]			
Scenari - Caso vita		In caso di uscita dopo 1 anno	In caso di uscita dopo 4 anni
Possibile rimborso al netto dei costi (Rendimento medio annuo)			
Minimo	Non esiste un rendimento minimo garantito. Potreste perdere il vostro intero investimento o parte di esso.		
Stress		€ 9.600 (-4,01%)	€ 9.060 (-2,44%)
Sfavorevole		€ 9.640 (-3,64%)	€ 9.060 (-2,44%)
Moderato		€ 9.750 (-2,49%)	€ 9.190 (-2,10%)
Favorevole		€ 10.020 (0,19%)	€ 9.330 (-1,71%)
Scenario - Caso morte		Possibile rimborso a favore dei vostri beneficiari al netto dei costi	
In caso di decesso dell'Assicurato		€ 10.000	€ 9.370

Le cifre riportate comprendono tutti i costi del prodotto in quanto tale, ma possono non comprendere tutti i costi da voi pagati al consulente o al distributore. Le cifre non tengono conto della vostra situazione fiscale personale, che può incidere anch'essa sull'importo del rimborso.

Lo scenario di stress indica quale potrebbe essere l'importo rimborsato in circostanze di mercato estreme.

Lo scenario sfavorevole si è verificato per un investimento nell'opzione/parametro di riferimento idoneo tra il giugno 2018 e il giugno 2022.

Lo scenario moderato si è verificato per un investimento nell'opzione/parametro di riferimento idoneo tra il novembre 2016 e il novembre 2020.

Lo scenario favorevole si è verificato per un investimento nell'opzione/parametro di riferimento idoneo tra il agosto 2019 e il agosto 2023.

Questo prodotto non è facilmente liquidabile. In caso di uscita da un investimento prima del periodo di detenzione raccomandato potrebbe essere necessario sostenere costi supplementari.

Quali sono i costi?

La persona che fornisce consulenza sul prodotto o che lo vende potrebbe addebitare altri costi, nel qual caso fornirà informazioni su tali costi, illustrandone l'impatto sull'investimento.

Andamento dei costi nel tempo

Le tabelle mostrano gli importi prelevati dall'investimento per coprire diversi tipi di costi. Tali importi dipendono dall'entità dell'investimento, dalla durata della detenzione del prodotto e dall'andamento del prodotto. Gli importi sono qui riportati a fini illustrativi e si basano su un importo esemplificativo dell'investimento e su diversi possibili periodi di investimento. Si è ipotizzato quanto segue:

- nel primo anno recupero dell'importo investito (rendimento annuo dello 0%). Per gli altri periodi di detenzione si è ipotizzato che il prodotto abbia la performance indicata nello scenario moderato;
- 10.000 Euro di investimento.

	In caso di uscita dopo 1 anno	In caso di uscita dopo 4 anni
Costi totali	€ 330	€ 1.076
Incidenza annuale dei costi (*)	3,3%	2,7% ogni anno

(*) Dimostra come i costi riducano ogni anno il rendimento nel corso del periodo di detenzione. Ad esempio, se l'uscita avviene nel periodo di detenzione raccomandato, si prevede che il rendimento medio annuo sarà pari al 0,6% prima dei costi e al -2,1% al netto dei costi.

Una parte dei costi può essere condivisa con la persona che vende il prodotto per coprire i servizi che fornisce. L'importo vi verrà comunicato in seguito.

Composizione dei costi

Costi una tantum di ingresso o di uscita	Incidenza annuale dei costi in caso di uscita dopo 4 anni	
Costi di ingresso	percentuale dei costi prelevati dal premio pagato al momento della sottoscrizione dell'investimento	0,0%
Costi di uscita	percentuale dei costi prelevati dal vostro investimento prima che vi venga pagato. I costi di uscita sono indicati come "N/A" nella colonna successiva in quanto non si applicano se il prodotto è conservato fino al periodo di detenzione raccomandato.	N/A
Costi correnti registrati ogni anno		
Commissioni di gestione e altri costi amministrativi o di esercizio	percentuale del valore dell'investimento all'anno che tratteniamo ogni anno per la gestione dei vostri investimenti. Si tratta di una stima basata sui costi effettivi dell'ultimo anno.	2,7%
Costi di transazione	percentuale del valore dell'investimento all'anno. Si tratta di una stima dei costi sostenuti per l'acquisto e la vendita degli investimenti sottostanti per il prodotto. L'importo effettivo varierà a seconda di quanto viene acquistato e venduto.	0,0%

Periodo di detenzione raccomandato dell'opzione di investimento: 4 anni.

Altre informazioni rilevanti

Nella sezione "Situazione Fondi" del sito www.gruppocnp.it sono disponibili le performance passate dell'OICR e le informazioni sulla loro modalità di calcolo. Le performance sono riportate per gli ultimi 10 anni o per un minor periodo se non è disponibile una storicità pari a 10 anni e vengono aggiornate e pubblicate mensilmente.

Documento contenente le informazioni chiave - ALLEGATO

Di seguito vengono riportate le caratteristiche dell'opzione di investimento sottostante il prodotto in relazione a: obiettivi dell'investimento, Investitori di riferimento, indicatore di rischio, scenari di performance, costi totali, impatto annuale sul rendimento (RIY) nonché il periodo di detenzione raccomandato. L'opzione di investimento rappresenta la scelta di investire il 100% del capitale nella singola opzione.

Prodotto: Core Multiram Private (TARIFFE UX48-UX49-UX50-UX51-UX52)

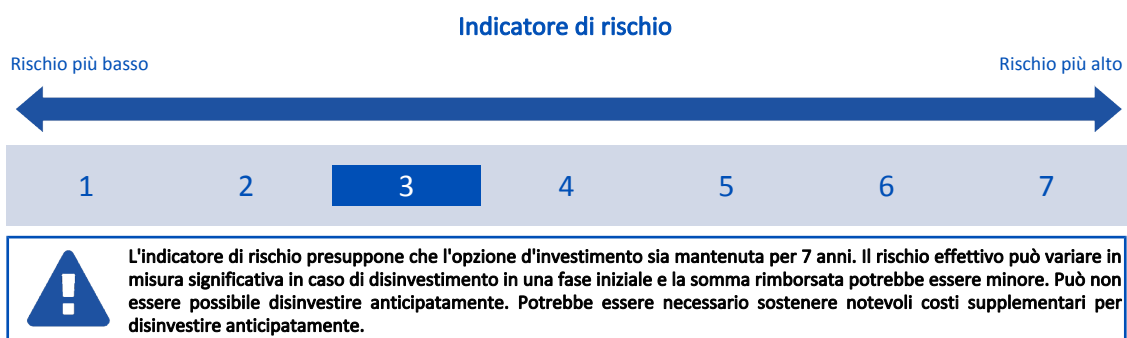
Opzione di investimento: FAM Asia Pacific Conviction
Emittente: Fineco Asset Management
ISIN: IE00BFM14920
Codice Interno: 20762
Combinazione CNP di appartenenza: AZIONARI
Data di realizzazione del documento: 16/10/2023

State per acquistare un'opzione d'investimento che non è semplice e può essere di difficile comprensione.

Obiettivi dell'opzione di investimento: L'obiettivo d'investimento consiste nel conseguire la crescita del capitale in un orizzonte di medio-lungo periodo. L'OICR mira a conseguire il suo obiettivo investendo prevalentemente in altri OICR che permettono l'esposizione a partecipazioni azionarie di società costituite, che abbiano la sede o che svolgano le loro principali attività nella regione Asia Pacific. L'OICR ha inoltre la possibilità di investire in altri OICR gestiti attraverso strategie di investimento a rendimento assoluto e in strumenti del mercato monetario. La scelta degli OICR avviene sulla base dell'esame di una serie di fattori tra cui la politica e gli obiettivi d'investimento, la strategia e il processo d'investimento, le performance storiche, la struttura del team e la gestione del rischio. L'OICR può utilizzare derivati con finalità di riduzione del rischio. L'OICR è gestito attivamente e la composizione del portafoglio è determinata sulla base di decisioni e scelte di investimento attive e discrezionali.

Investitori al dettaglio di riferimento dell'opzione di investimento: il Fondo Esterno è rivolto ai clienti aventi una buona conoscenza e/o esperienza dei mercati finanziari e assicurativi e una media tolleranza al rischio finanziario, i quali intendono investire il proprio capitale nel medio periodo accettando i possibili rischi di perdita connessi all'investimento finanziario.

Quali sono i rischi e qual è il potenziale rendimento?



L'indicatore di rischio è un'indicazione orientativa del livello di rischio di questa opzione di investimento rispetto ad altre opzioni. Esso esprime la probabilità che il prodotto subisca perdite monetarie a causa di movimenti sul mercato o a causa della nostra incapacità di pagarvi quanto dovuto.

Abbiamo classificato questa opzione di investimento al livello 3 su 7 che corrisponde alla classe di rischio medio-basso. Ciò significa che le perdite potenziali dovute alla performance futura del prodotto sono classificate nel livello medio-basso e che è molto improbabile che le cattive condizioni di mercato influenzino la capacità di CNP Vita Assicura S.p.A. di pagarvi quanto dovuto.

Scenari di performance

Il possibile rimborso dipenderà dall'andamento futuro dei mercati, che è incerto e non può essere previsto con esattezza. Lo scenario sfavorevole, lo scenario moderato e lo scenario favorevole riportati sono illustrazioni basate sulla performance peggiore, la performance media e la performance migliore del prodotto negli ultimi 12 anni. Nel futuro i mercati potrebbero avere un andamento molto diverso.

Lo scenario di morte si basa sullo scenario moderato ed è calcolato considerando la percentuale di maggiorazione più bassa.

Periodo di detenzione raccomandato: 7 anni			
Esempio di investimento: € 10.000			
Premio assicurativo [€ 0]			
Scenari - Caso vita		In caso di uscita dopo 1 anno	In caso di uscita dopo 7 anni
Possibile rimborso al netto dei costi (Rendimento medio annuo)			
Minimo Non esiste un rendimento minimo garantito. Potreste perdere il vostro intero investimento o parte di esso.			
Stress		€ 4.150 (-58,47%)	€ 2.910 (-16,16%)
Sfavorevole		€ 7.930 (-20,68%)	€ 7.650 (-3,75%)
Moderato		€ 10.050 (0,54%)	€ 11.300 (1,76%)
Favorevole		€ 13.240 (32,43%)	€ 13.140 (3,98%)
Scenario - Caso morte		Possibile rimborso a favore dei vostri beneficiari al netto dei costi	
In caso di decesso dell'Assicurato		€ 10.310	€ 11.520

Le cifre riportate comprendono tutti i costi del prodotto in quanto tale, ma possono non comprendere tutti i costi da voi pagati al consulente o al distributore. Le cifre non tengono conto della vostra situazione fiscale personale, che può incidere anch'essa sull'importo del rimborso.

Lo scenario di stress indica quale potrebbe essere l'importo rimborsato in circostanze di mercato estreme.

Lo scenario sfavorevole si è verificato per un investimento nell'opzione/parametro di riferimento idoneo tra il novembre 2021 e il agosto 2023.

Lo scenario moderato si è verificato per un investimento nell'opzione/parametro di riferimento idoneo tra il giugno 2016 e il giugno 2023.

Lo scenario favorevole si è verificato per un investimento nell'opzione/parametro di riferimento idoneo tra il settembre 2011 e il settembre 2018.

Questo prodotto non è facilmente liquidabile. In caso di uscita da un investimento prima del periodo di detenzione raccomandato potrebbe essere necessario sostenere costi supplementari.

Quali sono i costi?

La persona che fornisce consulenza sul prodotto o che lo vende potrebbe addebitare altri costi, nel qual caso fornirà informazioni su tali costi, illustrandone l'impatto sull'investimento.

Andamento dei costi nel tempo

Le tabelle mostrano gli importi prelevati dall'investimento per coprire diversi tipi di costi. Tali importi dipendono dall'entità dell'investimento, dalla durata della detenzione del prodotto e dall'andamento del prodotto. Gli importi sono qui riportati a fini illustrativi e si basano su un importo esemplificativo dell'investimento e su diversi possibili periodi di investimento. Si è ipotizzato quanto segue:

- nel primo anno recupero dell'importo investito (rendimento annuo dello 0%). Per gli altri periodi di detenzione si è ipotizzato che il prodotto abbia la performance indicata nello scenario moderato;
- 10.000 Euro di investimento.

	In caso di uscita dopo 1 anno	In caso di uscita dopo 7 anni
Costi totali	€ 436	€ 3.378
Incidenza annuale dei costi (*)	4,4%	3,9% ogni anno

(*) Dimostra come i costi riducano ogni anno il rendimento nel corso del periodo di detenzione. Ad esempio, se l'uscita avviene nel periodo di detenzione raccomandato, si prevede che il rendimento medio annuo sarà pari al 5,7% prima dei costi e al 1,8% al netto dei costi.

Una parte dei costi può essere condivisa con la persona che vende il prodotto per coprire i servizi che fornisce. L'importo vi verrà comunicato in seguito.

Composizione dei costi

Costi una tantum di ingresso o di uscita		Incidenza annuale dei costi in caso di uscita dopo 7 anni
Costi di ingresso	percentuale dei costi prelevati dal premio pagato al momento della sottoscrizione dell'investimento	0,0%
Costi di uscita	percentuale dei costi prelevati dal vostro investimento prima che vi venga pagato. I costi di uscita sono indicati come "N/A" nella colonna successiva in quanto non si applicano se il prodotto è conservato fino al periodo di detenzione raccomandato.	N/A
Costi correnti registrati ogni anno		
Commissioni di gestione e altri costi amministrativi o di esercizio	percentuale del valore dell'investimento all'anno che tratteniamo ogni anno per la gestione dei vostri investimenti. Si tratta di una stima basata sui costi effettivi dell'ultimo anno.	3,9%
Costi di transazione	percentuale del valore dell'investimento all'anno. Si tratta di una stima dei costi sostenuti per l'acquisto e la vendita degli investimenti sottostanti per il prodotto. L'importo effettivo varierà a seconda di quanto viene acquistato e venduto.	0,0%

Periodo di detenzione raccomandato dell'opzione di investimento: 7 anni.

Altre informazioni rilevanti

Nella sezione "Situazione Fondi" del sito www.gruppcnp.it sono disponibili le performance passate dell'OICR e le informazioni sulla loro modalità di calcolo. Le performance sono riportate per gli ultimi 10 anni o per un minor periodo se non è disponibile una storicità pari a 10 anni e vengono aggiornate e pubblicate mensilmente.

Documento contenente le informazioni chiave - ALLEGATO

Di seguito vengono riportate le caratteristiche dell'opzione di investimento sottostante il prodotto in relazione a: obiettivi dell'investimento, Investitori di riferimento, indicatore di rischio, scenari di performance, costi totali, impatto annuale sul rendimento (RIY) nonché il periodo di detenzione raccomandato. L'opzione di investimento rappresenta la scelta di investire il 100% del capitale nella singola opzione.

Prodotto: Core Multiramo Private (TARIFFE UX48-UX49-UX50-UX51-UX52)

Opzione di investimento: FAM BNP Sustainable Enhanced Bond 12M

Emittente: Fineco Asset Management

ISIN: LU2459465386

Codice Interno: 21247

Combinazione CNP di appartenenza: OBBLIGAZIONARI SOSTENIBILI

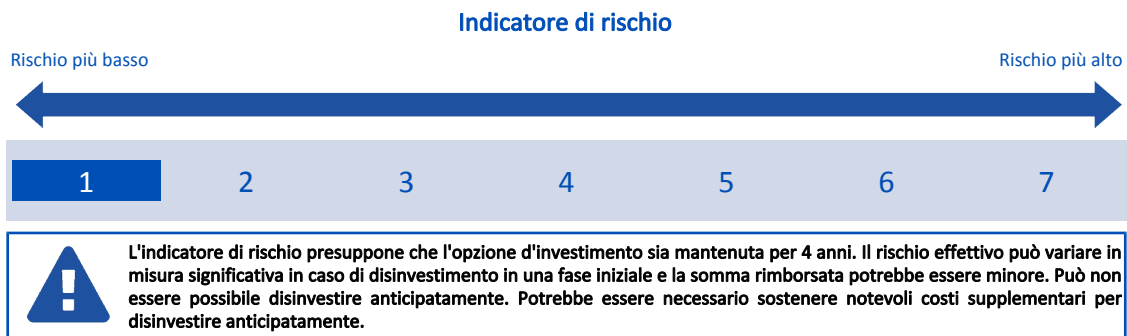
Data di realizzazione del documento: 16/10/2023

State per acquistare un'opzione d'investimento che non è semplice e può essere di difficile comprensione.

Obiettivi dell'opzione di investimento: L'obiettivo d'investimento è di sovraperformare il mercato monetario in euro in un periodo minimo di 12 mesi investendo principalmente in titoli di debito di emittenti socialmente responsabili. L'OICR applica una strategia "Enhanced Bond", ossia una strategia gestita attivamente che mira a un rendimento maggiore rispetto ai fondi del mercato monetario, pur mantenendo un elevato livello di liquidità e non essendo esso stesso un fondo del mercato monetario. Al fine di raggiungere il proprio obiettivo di investimento, l'OICR investirà in: i) titoli obbligazionari a reddito fisso, tra il 30% e il 100% del portafoglio, inclusi titoli di debito della zona euro e paesi OCSE, debito Corporate, strumenti di debito con Rating inferiore ad Investment grade, titoli di debito strutturati investment grade e obbligazioni perpetue, ciascuno entro i limiti fissati dal regolamento dell'OICR; ii) strumenti del mercato monetario, tra 0% e 50% del portafoglio; e iii) residualmente in obbligazioni convertibili. L'OICR può investire al massimo il 20% in depositi, e residualmente in altri OICR - se conformi alle linee guida per gli investimenti socialmente responsabili (SRI) - e può anche utilizzare strumenti finanziari derivati per una gestione efficiente del portafoglio e ai fini di copertura. L'OICR non può essere investito in o esposto ad azioni. La Duration del portafoglio è compresa tra -1 e 3. Dopo la copertura dal rischio cambio, l'esposizione residua a valute diverse dall'euro sarà inferiore al 5%.

Investitori al dettaglio di riferimento dell'opzione di investimento: il Fondo Esterno è rivolto ai clienti aventi una buona conoscenza e/o esperienza dei mercati finanziari e assicurativi e una bassa tolleranza al rischio finanziario, i quali intendono investire il proprio capitale nel medio periodo accettando i possibili rischi di perdita connessi all'investimento finanziario.

Quali sono i rischi e qual è il potenziale rendimento?



L'indicatore di rischio è un'indicazione orientativa del livello di rischio di questa opzione di investimento rispetto ad altre opzioni. Esso esprime la probabilità che il prodotto subisca perdite monetarie a causa di movimenti sul mercato o a causa della nostra incapacità di pagarvi quanto dovuto.

Abbiamo classificato questa opzione di investimento al livello 1 su 7 che corrisponde alla classe di rischio più basso. Ciò significa che le perdite potenziali dovute alla performance futura del prodotto sono classificate nel livello molto basso e che è molto improbabile che le cattive condizioni di mercato influenzino la capacità di CNP Vita Assicura S.p.A. di pagarvi quanto dovuto.

Scenari di performance

Il possibile rimborso dipenderà dall'andamento futuro dei mercati, che è incerto e non può essere previsto con esattezza. Lo scenario sfavorevole, lo scenario moderato e lo scenario favorevole riportati sono illustrazioni basate sulla performance peggiore, la performance media e la performance migliore del prodotto negli ultimi 10 anni. Nel futuro i mercati potrebbero avere un andamento molto diverso.

Lo scenario di morte si basa sullo scenario moderato ed è calcolato considerando la percentuale di maggiorazione più bassa.

Periodo di detenzione raccomandato: 4 anni		
Esempio di investimento: € 10.000		
Premio assicurativo [€ 0]		
Scenari - Caso vita	In caso di uscita dopo 1 anno	In caso di uscita dopo 4 anni
	Possibile rimborso al netto dei costi (Rendimento medio annuo)	
Minimo	Non esiste un rendimento minimo garantito. Potreste perdere il vostro intero investimento o parte di esso.	
Stress	€ 9.470 (-5,35%)	€ 8.920 (-2,82%)
Sfavorevole	€ 9.550 (-4,53%)	€ 8.940 (-2,76%)
Moderato	€ 9.750 (-2,49%)	€ 9.180 (-2,11%)
Favorevole	€ 9.970 (-0,31%)	€ 9.290 (-1,84%)

Scenario - Caso morte	Possibile rimborso a favore dei vostri beneficiari al netto dei costi	
In caso di decesso dell'Assicurato	€ 10.000	€ 9.360

Le cifre riportate comprendono tutti i costi del prodotto in quanto tale, ma possono non comprendere tutti i costi da voi pagati al consulente o al distributore. Le cifre non tengono conto della vostra situazione fiscale personale, che può incidere anch'essa sull'importo del rimborso.

Lo scenario di stress indica quale potrebbe essere l'importo rimborsato in circostanze di mercato estreme.

Lo scenario sfavorevole si è verificato per un investimento nell'opzione/parametro di riferimento idoneo tra il settembre 2018 e il settembre 2022.

Lo scenario moderato si è verificato per un investimento nell'opzione/parametro di riferimento idoneo tra il marzo 2016 e il marzo 2020.

Lo scenario favorevole si è verificato per un investimento nell'opzione/parametro di riferimento idoneo tra il agosto 2013 e il agosto 2017.

Questo prodotto non è facilmente liquidabile. In caso di uscita da un investimento prima del periodo di detenzione raccomandato potrebbe essere necessario sostenere costi supplementari.

Quali sono i costi?

La persona che fornisce consulenza sul prodotto o che lo vende potrebbe addebitare altri costi, nel qual caso fornirà informazioni su tali costi, illustrandone l'impatto sull'investimento.

Andamento dei costi nel tempo

Le tabelle mostrano gli importi prelevati dall'investimento per coprire diversi tipi di costi. Tali importi dipendono dall'entità dell'investimento, dalla durata della detenzione del prodotto e dall'andamento del prodotto. Gli importi sono qui riportati a fini illustrativi e si basano su un importo esemplificativo dell'investimento e su diversi possibili periodi di investimento. Si è ipotizzato quanto segue:

- nel primo anno recupero dell'importo investito (rendimento annuo dello 0%). Per gli altri periodi di detenzione si è ipotizzato che il prodotto abbia la performance indicata nello scenario moderato;
- 10.000 Euro di investimento.

	In caso di uscita dopo 1 anno	In caso di uscita dopo 4 anni
Costi totali	€ 305	€ 974
Incidenza annuale dei costi (*)	3,1%	2,5% ogni anno

(*) Dimostra come i costi riducano ogni anno il rendimento nel corso del periodo di detenzione. Ad esempio, se l'uscita avviene nel periodo di detenzione raccomandato, si prevede che il rendimento medio annuo sarà pari al 0,4% prima dei costi e al -2,1% al netto dei costi.

Una parte dei costi può essere condivisa con la persona che vende il prodotto per coprire i servizi che fornisce. L'importo vi verrà comunicato in seguito.

Composizione dei costi

Costi una tantum di ingresso o di uscita		Incidenza annuale dei costi in caso di uscita dopo 4 anni
Costi di ingresso	percentuale dei costi prelevati dal premio pagato al momento della sottoscrizione dell'investimento	0,0%
Costi di uscita	percentuale dei costi prelevati dal vostro investimento prima che vi venga pagato. I costi di uscita sono indicati come "N/A" nella colonna successiva in quanto non si applicano se il prodotto è conservato fino al periodo di detenzione raccomandato.	N/A
Costi correnti registrati ogni anno		
Commissioni di gestione e altri costi amministrativi o di esercizio	percentuale del valore dell'investimento all'anno che tratteniamo ogni anno per la gestione dei vostri investimenti. Si tratta di una stima basata sui costi effettivi dell'ultimo anno.	2,5%
Costi di transazione	percentuale del valore dell'investimento all'anno. Si tratta di una stima dei costi sostenuti per l'acquisto e la vendita degli investimenti sottostanti per il prodotto. L'importo effettivo varierà a seconda di quanto viene acquistato e venduto.	0,0%

Periodo di detenzione raccomandato dell'opzione di investimento: 4 anni.

Altre informazioni rilevanti

Nella sezione "Situazione Fondi" del sito www.gruppocnp.it sono disponibili le performance passate dell'OICR e le informazioni sulla loro modalità di calcolo. Le performance sono riportate per gli ultimi 10 anni o per un minor periodo se non è disponibile una storicità pari a 10 anni e vengono aggiornate e pubblicate mensilmente.

Documento contenente le informazioni chiave - ALLEGATO

Di seguito vengono riportate le caratteristiche dell'opzione di investimento sottostante il prodotto in relazione a: obiettivi dell'investimento, Investitori di riferimento, indicatore di rischio, scenari di performance, costi totali, impatto annuale sul rendimento (RIY) nonché il periodo di detenzione raccomandato. L'opzione di investimento rappresenta la scelta di investire il 100% del capitale nella singola opzione.

Prodotto: Core Multiramo Private (TARIFFE UX48-UX49-UX50-UX51-UX52)

Opzione di investimento: FAM Emerging Markets Equity Conviction

Emittente: Fineco Asset Management

ISIN: IE00BFM13849

Codice Interno: 20763

Combinazione CNP di appartenenza: AZIONARI

Data di realizzazione del documento: 16/10/2023

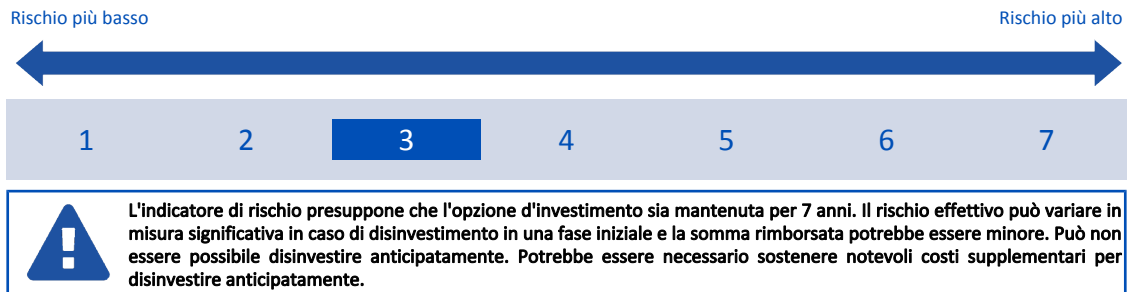
State per acquistare un'opzione d'investimento che non è semplice e può essere di difficile comprensione.

Obiettivi dell'opzione di investimento: L'obiettivo d'investimento consiste nel conseguire la crescita del capitale in un orizzonte di medio-lungo periodo. L'OICR mira a conseguire il suo obiettivo investendo prevalentemente in altri OICR che permettono l'esposizione a partecipazioni azionarie e a strumenti assimilabili (ad esempio, american depositary receipts and global depositary receipts) emessi da emittenti nei mercati emergenti. L'OICR ha inoltre la possibilità di investire in altri OICR gestiti attraverso strategie di investimento a rendimento assoluto e in strumenti del mercato monetario. La scelta degli OICR avviene sulla base dell'esame di una serie di fattori tra cui la politica e gli obiettivi d'investimento, la strategia e il processo d'investimento, le performance storiche, la struttura del team e la gestione del rischio. L'OICR può utilizzare derivati con finalità di riduzione del rischio. L'OICR è gestito attivamente e la composizione del portafoglio è determinata sulla base di decisioni e scelte di investimento attive e discrezionali.

Investitori al dettaglio di riferimento dell'opzione di investimento: il Fondo Esterno è rivolto ai clienti aventi una buona conoscenza e/o esperienza dei mercati finanziari e assicurativi e una media tolleranza al rischio finanziario, i quali intendono investire il proprio capitale nel medio periodo accettando i possibili rischi di perdita connessi all'investimento finanziario.

Quali sono i rischi e qual è il potenziale rendimento?

Indicatore di rischio



L'indicatore di rischio è un'indicazione orientativa del livello di rischio di questa opzione di investimento rispetto ad altre opzioni. Esso esprime la probabilità che il prodotto subisca perdite monetarie a causa di movimenti sul mercato o a causa della nostra incapacità di pagarvi quanto dovuto.

Abbiamo classificato questa opzione di investimento al livello 3 su 7 che corrisponde alla classe di rischio medio-basso. Ciò significa che le perdite potenziali dovute alla performance futura del prodotto sono classificate nel livello medio-basso e che è molto improbabile che le cattive condizioni di mercato influenzino la capacità di CNP Vita Assicura S.p.A. di pagarvi quanto dovuto.

Scenari di performance

Il possibile rimborso dipenderà dall'andamento futuro dei mercati, che è incerto e non può essere previsto con esattezza. Lo scenario sfavorevole, lo scenario moderato e lo scenario favorevole riportati sono illustrazioni basate sulla performance peggiore, la performance media e la performance migliore del prodotto negli ultimi 12 anni. Nel futuro i mercati potrebbero avere un andamento molto diverso.

Lo scenario di morte si basa sullo scenario moderato ed è calcolato considerando la percentuale di maggiorazione più bassa.

Periodo di detenzione raccomandato: 7 anni

Esempio di investimento: € 10.000

Premio assicurativo [€ 0]

Scenari - Caso vita

In caso di uscita dopo 1 anno

In caso di uscita dopo 7 anni

Possibile rimborso al netto dei costi (Rendimento medio annuo)

	In caso di uscita dopo 1 anno	In caso di uscita dopo 7 anni
Minimo	Non esiste un rendimento minimo garantito. Potreste perdere il vostro intero investimento o parte di esso.	
Stress	€ 4.780 (-52,18%)	€ 3.500 (-13,92%)
Sfavorevole	€ 7.330 (-26,67%)	€ 6.900 (-5,17%)
Moderato	€ 9.650 (-3,47%)	€ 9.920 (-0,11%)
Favorevole	€ 13.690 (36,86%)	€ 12.340 (3,05%)

Scenario - Caso morte

Possibile rimborso a favore dei vostri beneficiari al netto dei costi

In caso di decesso dell'Assicurato

€ 9.900

€ 10.120

Le cifre riportate comprendono tutti i costi del prodotto in quanto tale, ma possono non comprendere tutti i costi da voi pagati al consulente o al distributore. Le cifre non tengono conto della vostra situazione fiscale personale, che può incidere anch'essa sull'importo del rimborso.

Lo scenario di stress indica quale potrebbe essere l'importo rimborsato in circostanze di mercato estreme.

Lo scenario sfavorevole si è verificato per un investimento nell'opzione/parametro di riferimento idoneo tra il gennaio 2018 e il agosto 2023.

Lo scenario moderato si è verificato per un investimento nell'opzione/parametro di riferimento idoneo tra il febbraio 2015 e il febbraio 2022.

Lo scenario favorevole si è verificato per un investimento nell'opzione/parametro di riferimento idoneo tra il gennaio 2016 e il gennaio 2023.

Questo prodotto non è facilmente liquidabile. In caso di uscita da un investimento prima del periodo di detenzione raccomandato potrebbe essere necessario sostenere costi supplementari.

Quali sono i costi?

La persona che fornisce consulenza sul prodotto o che lo vende potrebbe addebitare altri costi, nel qual caso fornirà informazioni su tali costi, illustrandone l'impatto sull'investimento.

Andamento dei costi nel tempo

Le tabelle mostrano gli importi prelevati dall'investimento per coprire diversi tipi di costi. Tali importi dipendono dall'entità dell'investimento, dalla durata della detenzione del prodotto e dall'andamento del prodotto. Gli importi sono qui riportati a fini illustrativi e si basano su un importo esemplificativo dell'investimento e su diversi possibili periodi di investimento. Si è ipotizzato quanto segue:

- nel primo anno recupero dell'importo investito (rendimento annuo dello 0%). Per gli altri periodi di detenzione si è ipotizzato che il prodotto abbia la performance indicata nello scenario moderato;
- 10.000 Euro di investimento.

	In caso di uscita dopo 1 anno	In caso di uscita dopo 7 anni
Costi totali	€ 433	€ 2.979
Incidenza annuale dei costi (*)	4,3%	3,8% ogni anno

(*) Dimostra come i costi riducano ogni anno il rendimento nel corso del periodo di detenzione. Ad esempio, se l'uscita avviene nel periodo di detenzione raccomandato, si prevede che il rendimento medio annuo sarà pari al 3,7% prima dei costi e al -0,1% al netto dei costi.

Una parte dei costi può essere condivisa con la persona che vende il prodotto per coprire i servizi che fornisce. L'importo vi verrà comunicato in seguito.

Composizione dei costi

Costi una tantum di ingresso o di uscita		Incidenza annuale dei costi in caso di uscita dopo 7 anni
Costi di ingresso	percentuale dei costi prelevati dal premio pagato al momento della sottoscrizione dell'investimento	0,0%
Costi di uscita	percentuale dei costi prelevati dal vostro investimento prima che vi venga pagato. I costi di uscita sono indicati come "N/A" nella colonna successiva in quanto non si applicano se il prodotto è conservato fino al periodo di detenzione raccomandato.	N/A
Costi correnti registrati ogni anno		
Commissioni di gestione e altri costi amministrativi o di esercizio	percentuale del valore dell'investimento all'anno che tratteniamo ogni anno per la gestione dei vostri investimenti. Si tratta di una stima basata sui costi effettivi dell'ultimo anno.	3,8%
Costi di transazione	percentuale del valore dell'investimento all'anno. Si tratta di una stima dei costi sostenuti per l'acquisto e la vendita degli investimenti sottostanti per il prodotto. L'importo effettivo varierà a seconda di quanto viene acquistato e venduto.	0,0%

Periodo di detenzione raccomandato dell'opzione di investimento: 7 anni.

Altre informazioni rilevanti

Nella sezione "Situazione Fondi" del sito www.gruppcnp.it sono disponibili le performance passate dell'OICR e le informazioni sulla loro modalità di calcolo. Le performance sono riportate per gli ultimi 10 anni o per un minor periodo se non è disponibile una storicità pari a 10 anni e vengono aggiornate e pubblicate mensilmente.

Lo scenario di stress indica quale potrebbe essere l'importo rimborsato in circostanze di mercato estreme.

Lo scenario sfavorevole si è verificato per un investimento nell'opzione/parametro di riferimento idoneo tra il dicembre 2021 e il agosto 2023.

Lo scenario moderato si è verificato per un investimento nell'opzione/parametro di riferimento idoneo tra il settembre 2012 e il settembre 2020.

Lo scenario favorevole si è verificato per un investimento nell'opzione/parametro di riferimento idoneo tra il novembre 2011 e il novembre 2019.

Questo prodotto non è facilmente liquidabile. In caso di uscita da un investimento prima del periodo di detenzione raccomandato potrebbe essere necessario sostenere costi supplementari.

Quali sono i costi?

La persona che fornisce consulenza sul prodotto o che lo vende potrebbe addebitare altri costi, nel qual caso fornirà informazioni su tali costi, illustrandone l'impatto sull'investimento.

Andamento dei costi nel tempo

Le tabelle mostrano gli importi prelevati dall'investimento per coprire diversi tipi di costi. Tali importi dipendono dall'entità dell'investimento, dalla durata della detenzione del prodotto e dall'andamento del prodotto. Gli importi sono qui riportati a fini illustrativi e si basano su un importo esemplificativo dell'investimento e su diversi possibili periodi di investimento. Si è ipotizzato quanto segue:

- nel primo anno recupero dell'importo investito (rendimento annuo dello 0%). Per gli altri periodi di detenzione si è ipotizzato che il prodotto abbia la performance indicata nello scenario moderato;
- 10.000 Euro di investimento.

	In caso di uscita dopo 1 anno	In caso di uscita dopo 8 anni
Costi totali	€ 396	€ 3.580
Incidenza annuale dei costi (*)	4,0%	3,5% ogni anno

(*) Dimostra come i costi riducano ogni anno il rendimento nel corso del periodo di detenzione. Ad esempio, se l'uscita avviene nel periodo di detenzione raccomandato, si prevede che il rendimento medio annuo sarà pari al 5,4% prima dei costi e al 1,9% al netto dei costi.

Una parte dei costi può essere condivisa con la persona che vende il prodotto per coprire i servizi che fornisce. L'importo vi verrà comunicato in seguito.

Composizione dei costi

Costi una tantum di ingresso o di uscita		Incidenza annuale dei costi in caso di uscita dopo 8 anni
Costi di ingresso	percentuale dei costi prelevati dal premio pagato al momento della sottoscrizione dell'investimento	0,0%
Costi di uscita	percentuale dei costi prelevati dal vostro investimento prima che vi venga pagato. I costi di uscita sono indicati come "N/A" nella colonna successiva in quanto non si applicano se il prodotto è conservato fino al periodo di detenzione raccomandato.	N/A
Costi correnti registrati ogni anno		
Commissioni di gestione e altri costi amministrativi o di esercizio	percentuale del valore dell'investimento all'anno che tratteniamo ogni anno per la gestione dei vostri investimenti. Si tratta di una stima basata sui costi effettivi dell'ultimo anno.	3,5%
Costi di transazione	percentuale del valore dell'investimento all'anno. Si tratta di una stima dei costi sostenuti per l'acquisto e la vendita degli investimenti sottostanti per il prodotto. L'importo effettivo varierà a seconda di quanto viene acquistato e venduto.	0,0%

Periodo di detenzione raccomandato dell'opzione di investimento: 8 anni.

Altre informazioni rilevanti

Nella sezione "Situazione Fondi" del sito www.gruppcnp.it sono disponibili le performance passate dell'OICR e le informazioni sulla loro modalità di calcolo. Le performance sono riportate per gli ultimi 10 anni o per un minor periodo se non è disponibile una storicità pari a 10 anni e vengono aggiornate e pubblicate mensilmente.

Documento contenente le informazioni chiave - ALLEGATO

Di seguito vengono riportate le caratteristiche dell'opzione di investimento sottostante il prodotto in relazione a: obiettivi dell'investimento, Investitori di riferimento, indicatore di rischio, scenari di performance, costi totali, impatto annuale sul rendimento (RIY) nonché il periodo di detenzione raccomandato. L'opzione di investimento rappresenta la scelta di investire il 100% del capitale nella singola opzione.

Prodotto: Core Multiramo Private (TARIFFE UX48-UX49-UX50-UX51-UX52)

Opzione di investimento: FAM Fidelity Euro Bond
Emittente: Fineco Asset Management
ISIN: IE00BFXY5Y29
Codice Interno: 16937
Combinazione CNP di appartenenza: OBBLIGAZIONARI SOSTENIBILI
Data di realizzazione del documento: 16/10/2023

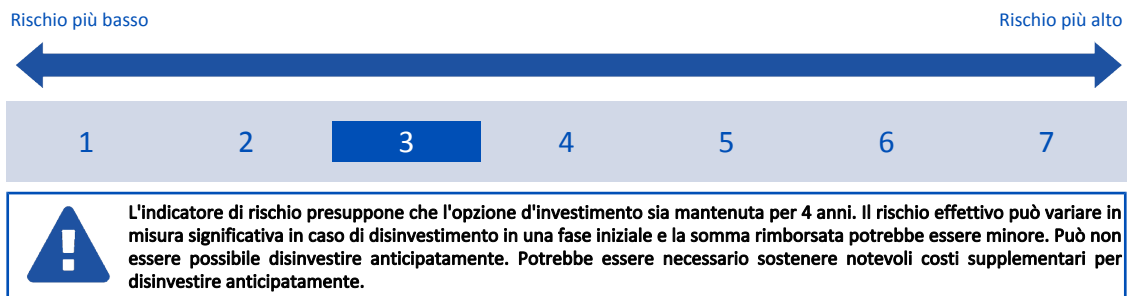
State per acquistare un'opzione d'investimento che non è semplice e può essere di difficile comprensione.

Obiettivi dell'opzione di investimento: L'OICR investe soprattutto in un portafoglio di elevata qualità composto da obbligazioni governative e societarie Investment grade denominate in Euro.

Investitori al dettaglio di riferimento dell'opzione di investimento: il Fondo Esterno è rivolto ai clienti aventi una buona conoscenza e/o esperienza dei mercati finanziari e assicurativi e una media tolleranza al rischio finanziario, i quali intendono investire il proprio capitale nel medio periodo accettando i possibili rischi di perdita connessi all'investimento finanziario.

Quali sono i rischi e qual è il potenziale rendimento?

Indicatore di rischio



L'indicatore di rischio è un'indicazione orientativa del livello di rischio di questa opzione di investimento rispetto ad altre opzioni. Esso esprime la probabilità che il prodotto subisca perdite monetarie a causa di movimenti sul mercato o a causa della nostra incapacità di pagarvi quanto dovuto.

Abbiamo classificato questa opzione di investimento al livello 3 su 7 che corrisponde alla classe di rischio medio-basso. Ciò significa che le perdite potenziali dovute alla performance futura del prodotto sono classificate nel livello medio-basso e che è molto improbabile che le cattive condizioni di mercato influenzino la capacità di CNP Vita Assicura S.p.A. di pagarvi quanto dovuto.

Scenari di performance

Il possibile rimborso dipenderà dall'andamento futuro dei mercati, che è incerto e non può essere previsto con esattezza. Lo scenario sfavorevole, lo scenario moderato e lo scenario favorevole riportati sono illustrazioni basate sulla performance peggiore, la performance media e la performance migliore del prodotto negli ultimi 10 anni. Nel futuro i mercati potrebbero avere un andamento molto diverso.

Lo scenario di morte si basa sullo scenario moderato ed è calcolato considerando la percentuale di maggiorazione più bassa.

Periodo di detenzione raccomandato: 4 anni		Esempio di investimento: € 10.000	
Premio assicurativo [€ 0]		In caso di uscita dopo 1 anno	In caso di uscita dopo 4 anni
Scenari - Caso vita		Possibile rimborso al netto dei costi (Rendimento medio annuo)	
Minimo Non esiste un rendimento minimo garantito. Potreste perdere il vostro intero investimento o parte di esso.			
Stress		€ 7.130 (-28,71%)	€ 6.410 (-10,53%)
Sfavorevole		€ 7.880 (-21,15%)	€ 7.590 (-6,68%)
Moderato		€ 9.910 (-0,92%)	€ 10.350 (0,85%)
Favorevole		€ 11.050 (10,51%)	€ 11.340 (3,19%)
Scenari - Caso morte		Possibile rimborso a favore dei vostri beneficiari al netto dei costi	
In caso di decesso dell'Assicurato		€ 10.160	€ 10.550

Le cifre riportate comprendono tutti i costi del prodotto in quanto tale, ma possono non comprendere tutti i costi da voi pagati al consulente o al distributore. Le cifre non tengono conto della vostra situazione fiscale personale, che può incidere anch'essa sull'importo del rimborso.

Lo scenario di stress indica quale potrebbe essere l'importo rimborsato in circostanze di mercato estreme.

Lo scenario sfavorevole si è verificato per un investimento nell'opzione/parametro di riferimento idoneo tra il novembre 2020 e il agosto 2023.

Lo scenario moderato si è verificato per un investimento nell'opzione/parametro di riferimento idoneo tra il luglio 2016 e il luglio 2020.

Lo scenario favorevole si è verificato per un investimento nell'opzione/parametro di riferimento idoneo tra il agosto 2013 e il agosto 2017.

Questo prodotto non è facilmente liquidabile. In caso di uscita da un investimento prima del periodo di detenzione raccomandato potrebbe essere

necessario sostenere costi supplementari.

Quali sono i costi?

La persona che fornisce consulenza sul prodotto o che lo vende potrebbe addebitare altri costi, nel qual caso fornirà informazioni su tali costi, illustrandone l'impatto sull'investimento.

Andamento dei costi nel tempo

Le tabelle mostrano gli importi prelevati dall'investimento per coprire diversi tipi di costi. Tali importi dipendono dall'entità dell'investimento, dalla durata della detenzione del prodotto e dall'andamento del prodotto. Gli importi sono qui riportati a fini illustrativi e si basano su un importo esemplificativo dell'investimento e su diversi possibili periodi di investimento. Si è ipotizzato quanto segue:

- nel primo anno recupero dell'importo investito (rendimento annuo dello 0%). Per gli altri periodi di detenzione si è ipotizzato che il prodotto abbia la performance indicata nello scenario moderato;
- 10.000 Euro di investimento.

	In caso di uscita dopo 1 anno	In caso di uscita dopo 4 anni
Costi totali	€ 333	€ 1.211
Incidenza annuale dei costi (*)	3,3%	2,8% ogni anno

(*) Dimostra come i costi riducano ogni anno il rendimento nel corso del periodo di detenzione. Ad esempio, se l'uscita avviene nel periodo di detenzione raccomandato, si prevede che il rendimento medio annuo sarà pari al 3,7% prima dei costi e al 0,9% al netto dei costi.

Una parte dei costi può essere condivisa con la persona che vende il prodotto per coprire i servizi che fornisce. L'importo vi verrà comunicato in seguito.

Composizione dei costi

Costi una tantum di ingresso o di uscita	Incidenza annuale dei costi in caso di uscita dopo 4 anni	
Costi di ingresso	percentuale dei costi prelevati dal premio pagato al momento della sottoscrizione dell'investimento	0,0%
Costi di uscita	percentuale dei costi prelevati dal vostro investimento prima che vi venga pagato. I costi di uscita sono indicati come "N/A" nella colonna successiva in quanto non si applicano se il prodotto è conservato fino al periodo di detenzione raccomandato.	N/A
Costi correnti registrati ogni anno		
Commissioni di gestione e altri costi amministrativi o di esercizio	percentuale del valore dell'investimento all'anno che tratteniamo ogni anno per la gestione dei vostri investimenti. Si tratta di una stima basata sui costi effettivi dell'ultimo anno.	2,8%
Costi di transazione	percentuale del valore dell'investimento all'anno. Si tratta di una stima dei costi sostenuti per l'acquisto e la vendita degli investimenti sottostanti per il prodotto. L'importo effettivo varierà a seconda di quanto viene acquistato e venduto.	0,0%

Periodo di detenzione raccomandato dell'opzione di investimento: 4 anni.

Altre informazioni rilevanti

Nella sezione "Situazione Fondi" del sito www.gruppocnp.it sono disponibili le performance passate dell'OICR e le informazioni sulla loro modalità di calcolo. Le performance sono riportate per gli ultimi 10 anni o per un minor periodo se non è disponibile una storicità pari a 10 anni e vengono aggiornate e pubblicate mensilmente.

Documento contenente le informazioni chiave - ALLEGATO

Di seguito vengono riportate le caratteristiche dell'opzione di investimento sottostante il prodotto in relazione a: obiettivi dell'investimento, Investitori di riferimento, indicatore di rischio, scenari di performance, costi totali, impatto annuale sul rendimento (RIY) nonché il periodo di detenzione raccomandato. L'opzione di investimento rappresenta la scelta di investire il 100% del capitale nella singola opzione.

Prodotto: Core Multiramo Private (TARIFFE UX48-UX49-UX50-UX51-UX52)

Opzione di investimento: FAM Fidelity Euro High Yield Bond
Emittente: Fineco Asset Management
ISIN: IE00BDRM7R51
Codice Interno: 16942
Combinazione CNP di appartenenza: OBBLIGAZIONARI
Data di realizzazione del documento: 16/10/2023

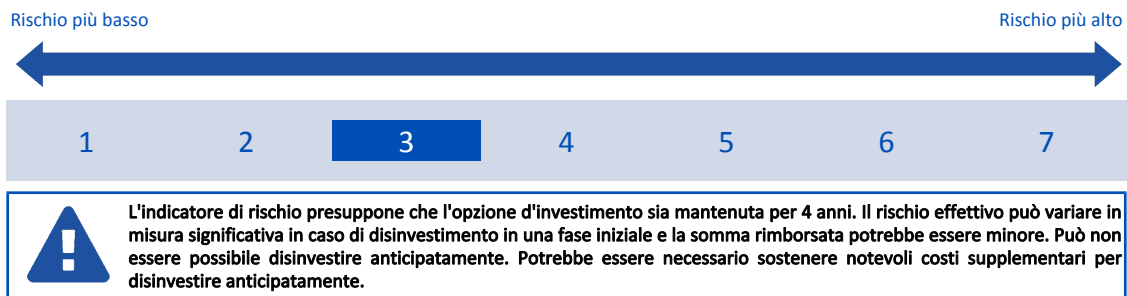
State per acquistare un'opzione d'investimento che non è semplice e può essere di difficile comprensione.

Obiettivi dell'opzione di investimento: L'OICR investirà normalmente almeno il 90% del proprio patrimonio in obbligazioni di qualità inferiore (diversi tipi di titoli di debito) e titoli di debito privi di rating che distribuiscano redditi superiori. La liquidità è normalmente mantenuta al di sotto del 5% del portafoglio; è possibile un investimento residuale in altri OICR. L'OICR investirà in obbligazioni che saranno perlopiù denominate in euro.

Investitori al dettaglio di riferimento dell'opzione di investimento: il Fondo Esterno è rivolto ai clienti aventi una buona conoscenza e/o esperienza dei mercati finanziari e assicurativi e una media tolleranza al rischio finanziario, i quali intendono investire il proprio capitale nel medio periodo accettando i possibili rischi di perdita connessi all'investimento finanziario.

Quali sono i rischi e qual è il potenziale rendimento?

Indicatore di rischio



L'indicatore di rischio è un'indicazione orientativa del livello di rischio di questa opzione di investimento rispetto ad altre opzioni. Esso esprime la probabilità che il prodotto subisca perdite monetarie a causa di movimenti sul mercato o a causa della nostra incapacità di pagarvi quanto dovuto.

Abbiamo classificato questa opzione di investimento al livello 3 su 7 che corrisponde alla classe di rischio medio-basso. Ciò significa che le perdite potenziali dovute alla performance futura del prodotto sono classificate nel livello medio-basso e che è molto improbabile che le cattive condizioni di mercato influenzino la capacità di CNP Vita Assicura S.p.A. di pagarvi quanto dovuto.

Scenari di performance

Il possibile rimborso dipenderà dall'andamento futuro dei mercati, che è incerto e non può essere previsto con esattezza. Lo scenario sfavorevole, lo scenario moderato e lo scenario favorevole riportati sono illustrazioni basate sulla performance peggiore, la performance media e la performance migliore del prodotto negli ultimi 10 anni. Nel futuro i mercati potrebbero avere un andamento molto diverso.

Lo scenario di morte si basa sullo scenario moderato ed è calcolato considerando la percentuale di maggiorazione più bassa.

Periodo di detenzione raccomandato: 4 anni		Esempio di investimento: € 10.000	
Premio assicurativo [€ 0]		In caso di uscita dopo 1 anno	In caso di uscita dopo 4 anni
Scenari - Caso vita		Possibile rimborso al netto dei costi (Rendimento medio annuo)	
Minimo	Non esiste un rendimento minimo garantito. Potreste perdere il vostro intero investimento o parte di esso.		
Stress		€ 3.800 (-61,99%)	€ 4.700 (-17,19%)
Sfavorevole		€ 8.210 (-17,95%)	€ 8.730 (-3,35%)
Moderato		€ 10.070 (0,72%)	€ 10.540 (1,33%)
Favorevole		€ 11.180 (11,84%)	€ 11.780 (4,18%)
Scenario - Caso morte		Possibile rimborso a favore dei vostri beneficiari al netto dei costi	
In caso di decesso dell'Assicurato		€ 10.330	€ 10.760

Le cifre riportate comprendono tutti i costi del prodotto in quanto tale, ma possono non comprendere tutti i costi da voi pagati al consulente o al distributore. Le cifre non tengono conto della vostra situazione fiscale personale, che può incidere anch'essa sull'importo del rimborso.

Lo scenario di stress indica quale potrebbe essere l'importo rimborsato in circostanze di mercato estreme.

Lo scenario sfavorevole si è verificato per un investimento nell'opzione/parametro di riferimento idoneo tra il agosto 2021 e il agosto 2023.

Lo scenario moderato si è verificato per un investimento nell'opzione/parametro di riferimento idoneo tra il febbraio 2015 e il febbraio 2019.

Lo scenario favorevole si è verificato per un investimento nell'opzione/parametro di riferimento idoneo tra il agosto 2013 e il agosto 2017.

Questo prodotto non è facilmente liquidabile. In caso di uscita da un investimento prima del periodo di detenzione raccomandato potrebbe essere necessario sostenere costi supplementari.

Quali sono i costi?

La persona che fornisce consulenza sul prodotto o che lo vende potrebbe addebitare altri costi, nel qual caso fornirà informazioni su tali costi, illustrandone l'impatto sull'investimento.

Andamento dei costi nel tempo

Le tabelle mostrano gli importi prelevati dall'investimento per coprire diversi tipi di costi. Tali importi dipendono dall'entità dell'investimento, dalla durata della detenzione del prodotto e dall'andamento del prodotto. Gli importi sono qui riportati a fini illustrativi e si basano su un importo esemplificativo dell'investimento e su diversi possibili periodi di investimento. Si è ipotizzato quanto segue:

- nel primo anno recupero dell'importo investito (rendimento annuo dello 0%). Per gli altri periodi di detenzione si è ipotizzato che il prodotto abbia la performance indicata nello scenario moderato;
- 10.000 Euro di investimento.

	In caso di uscita dopo 1 anno	In caso di uscita dopo 4 anni
Costi totali	€ 337	€ 1.250
Incidenza annuale dei costi (*)	3,4%	2,9% ogni anno

(*) Dimostra come i costi riducano ogni anno il rendimento nel corso del periodo di detenzione. Ad esempio, se l'uscita avviene nel periodo di detenzione raccomandato, si prevede che il rendimento medio annuo sarà pari al 4,2% prima dei costi e al 1,3% al netto dei costi.

Una parte dei costi può essere condivisa con la persona che vende il prodotto per coprire i servizi che fornisce. L'importo vi verrà comunicato in seguito.

Composizione dei costi

Costi una tantum di ingresso o di uscita	Incidenza annuale dei costi in caso di uscita dopo 4 anni	
Costi di ingresso	percentuale dei costi prelevati dal premio pagato al momento della sottoscrizione dell'investimento	0,0%
Costi di uscita	percentuale dei costi prelevati dal vostro investimento prima che vi venga pagato. I costi di uscita sono indicati come "N/A" nella colonna successiva in quanto non si applicano se il prodotto è conservato fino al periodo di detenzione raccomandato.	N/A
Costi correnti registrati ogni anno		
Commissioni di gestione e altri costi amministrativi o di esercizio	percentuale del valore dell'investimento all'anno che tratteniamo ogni anno per la gestione dei vostri investimenti. Si tratta di una stima basata sui costi effettivi dell'ultimo anno.	2,9%
Costi di transazione	percentuale del valore dell'investimento all'anno. Si tratta di una stima dei costi sostenuti per l'acquisto e la vendita degli investimenti sottostanti per il prodotto. L'importo effettivo varierà a seconda di quanto viene acquistato e venduto.	0,0%

Periodo di detenzione raccomandato dell'opzione di investimento: 4 anni.

Altre informazioni rilevanti

Nella sezione "Situazione Fondi" del sito www.gruppocnp.it sono disponibili le performance passate dell'OICR e le informazioni sulla loro modalità di calcolo. Le performance sono riportate per gli ultimi 10 anni o per un minor periodo se non è disponibile una storicità pari a 10 anni e vengono aggiornate e pubblicate mensilmente.

Documento contenente le informazioni chiave - ALLEGATO

Di seguito vengono riportate le caratteristiche dell'opzione di investimento sottostante il prodotto in relazione a: obiettivi dell'investimento, Investitori di riferimento, indicatore di rischio, scenari di performance, costi totali, impatto annuale sul rendimento (RIY) nonché il periodo di detenzione raccomandato. L'opzione di investimento rappresenta la scelta di investire il 100% del capitale nella singola opzione.

Prodotto: Core Multiramo Private (TARIFFE UX48-UX49-UX50-UX51-UX52)

Opzione di investimento: FAM Fidelity Euro Short Term Bond
Emittente: Fineco Asset Management
ISIN: IE00BFXY6275
Codice Interno: 17354
Combinazione CNP di appartenenza: OBBLIGAZIONARI SOSTENIBILI
Data di realizzazione del documento: 16/10/2023

State per acquistare un'opzione d'investimento che non è semplice e può essere di difficile comprensione.

Obiettivi dell'opzione di investimento: L'obiettivo di investimento è quello di ottenere reddito e crescita del capitale.

L'OICR investe prevalentemente in obbligazioni a tasso fisso investment grade denominate in Euro con meno di cinque anni alla data di scadenza.

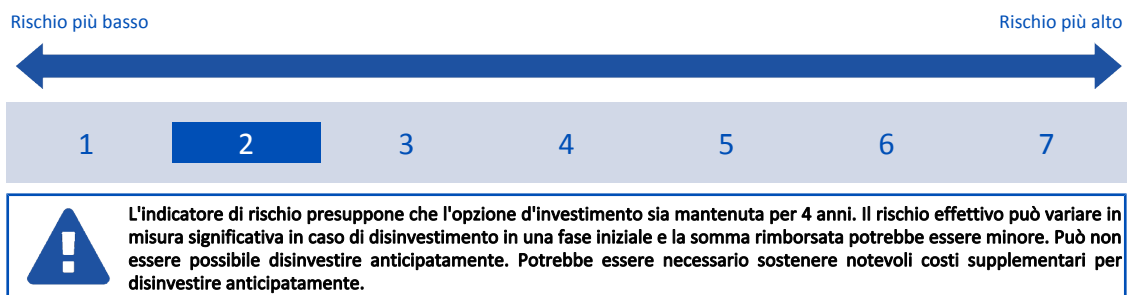
La SGR delegata selezionerà le obbligazioni che devono essere acquisite concentrandosi su attività di analisi fondamentale e secondo una strategia bottom-up.

L'OICR può investire materialmente in titoli di debito non denominati in euro che potrebbero o meno essere coperti in euro. L'OICR può anche investire in collateralized debt obligations (c.d. "CDO") o collateralized debt obligations (c.d. "CLOS").

Investitori al dettaglio di riferimento dell'opzione di investimento: il Fondo Esterno è rivolto ai clienti aventi una buona conoscenza e/o esperienza dei mercati finanziari e assicurativi e una bassa tolleranza al rischio finanziario, i quali intendono investire il proprio capitale nel medio periodo accettando i possibili rischi di perdita connessi all'investimento finanziario.

Quali sono i rischi e qual è il potenziale rendimento?

Indicatore di rischio



L'indicatore di rischio è un'indicazione orientativa del livello di rischio di questa opzione di investimento rispetto ad altre opzioni. Esso esprime la probabilità che il prodotto subisca perdite monetarie a causa di movimenti sul mercato o a causa della nostra incapacità di pagarvi quanto dovuto.

Abbiamo classificato questa opzione di investimento al livello 2 su 7 che corrisponde alla classe di rischio basso. Ciò significa che le perdite potenziali dovute alla performance futura del prodotto sono classificate nel livello basso e che è molto improbabile che le cattive condizioni di mercato influenzino la capacità di CNP Vita Assicura S.p.A. di pagarvi quanto dovuto.

Scenari di performance

Il possibile rimborso dipenderà dall'andamento futuro dei mercati, che è incerto e non può essere previsto con esattezza. Lo scenario sfavorevole, lo scenario moderato e lo scenario favorevole riportati sono illustrazioni basate sulla performance peggiore, la performance media e la performance migliore del prodotto negli ultimi 10 anni. Nel futuro i mercati potrebbero avere un andamento molto diverso.

Lo scenario di morte si basa sullo scenario moderato ed è calcolato considerando la percentuale di maggiorazione più bassa.

Periodo di detenzione raccomandato: 4 anni		Esempio di investimento: € 10.000	
Premio assicurativo [€ 0]		In caso di uscita dopo 1 anno	In caso di uscita dopo 4 anni
Scenari - Caso vita		Possibile rimborso al netto dei costi (Rendimento medio annuo)	
Minimo Non esiste un rendimento minimo garantito. Potreste perdere il vostro intero investimento o parte di esso.			
Stress		€ 8.300 (-17,04%)	€ 8.100 (-5,13%)
Sfavorevole		€ 9.070 (-9,34%)	€ 8.750 (-3,28%)
Moderato		€ 9.840 (-1,63%)	€ 9.540 (-1,17%)
Favorevole		€ 10.140 (1,40%)	€ 9.970 (-0,08%)
Scenari - Caso morte		Possibile rimborso a favore dei vostri beneficiari al netto dei costi	
In caso di decesso dell'Assicurato		€ 10.080	€ 9.730

Le cifre riportate comprendono tutti i costi del prodotto in quanto tale, ma possono non comprendere tutti i costi da voi pagati al consulente o al distributore. Le cifre non tengono conto della vostra situazione fiscale personale, che può incidere anch'essa sull'importo del rimborso.

Lo scenario di stress indica quale potrebbe essere l'importo rimborsato in circostanze di mercato estreme.

Lo scenario sfavorevole si è verificato per un investimento nell'opzione/parametro di riferimento idoneo tra il novembre 2020 e il agosto 2023.

Lo scenario moderato si è verificato per un investimento nell'opzione/parametro di riferimento idoneo tra il novembre 2015 e il novembre 2019.

Lo scenario favorevole si è verificato per un investimento nell'opzione/parametro di riferimento idoneo tra il agosto 2013 e il agosto 2017.

Questo prodotto non è facilmente liquidabile. In caso di uscita da un investimento prima del periodo di detenzione raccomandato potrebbe essere necessario sostenere costi supplementari.

Quali sono i costi?

La persona che fornisce consulenza sul prodotto o che lo vende potrebbe addebitare altri costi, nel qual caso fornirà informazioni su tali costi, illustrandone l'impatto sull'investimento.

Andamento dei costi nel tempo

Le tabelle mostrano gli importi prelevati dall'investimento per coprire diversi tipi di costi. Tali importi dipendono dall'entità dell'investimento, dalla durata della detenzione del prodotto e dall'andamento del prodotto. Gli importi sono qui riportati a fini illustrativi e si basano su un importo esemplificativo dell'investimento e su diversi possibili periodi di investimento. Si è ipotizzato quanto segue:

- nel primo anno recupero dell'importo investito (rendimento annuo dello 0%). Per gli altri periodi di detenzione si è ipotizzato che il prodotto abbia la performance indicata nello scenario moderato;
- 10.000 Euro di investimento.

	In caso di uscita dopo 1 anno	In caso di uscita dopo 4 anni
Costi totali	€ 310	€ 1.032
Incidenza annuale dei costi (*)	3,1%	2,6% ogni anno

(*) Dimostra come i costi riducano ogni anno il rendimento nel corso del periodo di detenzione. Ad esempio, se l'uscita avviene nel periodo di detenzione raccomandato, si prevede che il rendimento medio annuo sarà pari al 1,4% prima dei costi e al -1,2% al netto dei costi.

Una parte dei costi può essere condivisa con la persona che vende il prodotto per coprire i servizi che fornisce. L'importo vi verrà comunicato in seguito.

Composizione dei costi

Costi una tantum di ingresso o di uscita	Incidenza annuale dei costi in caso di uscita dopo 4 anni
Costi di ingresso	percentuale dei costi prelevati dal premio pagato al momento della sottoscrizione dell'investimento 0,0%
Costi di uscita	percentuale dei costi prelevati dal vostro investimento prima che vi venga pagato. I costi di uscita sono indicati come "N/A" nella colonna successiva in quanto non si applicano se il prodotto è conservato fino al periodo di detenzione raccomandato. N/A
Costi correnti registrati ogni anno	
Commissioni di gestione e altri costi amministrativi o di esercizio	percentuale del valore dell'investimento all'anno che tratteniamo ogni anno per la gestione dei vostri investimenti. Si tratta di una stima basata sui costi effettivi dell'ultimo anno. 2,6%
Costi di transazione	percentuale del valore dell'investimento all'anno. Si tratta di una stima dei costi sostenuti per l'acquisto e la vendita degli investimenti sottostanti per il prodotto. L'importo effettivo varierà a seconda di quanto viene acquistato e venduto. 0,0%

Periodo di detenzione raccomandato dell'opzione di investimento: 4 anni.

Altre informazioni rilevanti

Nella sezione "Situazione Fondi" del sito www.gruppcnp.it sono disponibili le performance passate dell'OICR e le informazioni sulla loro modalità di calcolo. Le performance sono riportate per gli ultimi 10 anni o per un minor periodo se non è disponibile una storicità pari a 10 anni e vengono aggiornate e pubblicate mensilmente.

Documento contenente le informazioni chiave - ALLEGATO

Di seguito vengono riportate le caratteristiche dell'opzione di investimento sottostante il prodotto in relazione a: obiettivi dell'investimento, Investitori di riferimento, indicatore di rischio, scenari di performance, costi totali, impatto annuale sul rendimento (RIY) nonché il periodo di detenzione raccomandato. L'opzione di investimento rappresenta la scelta di investire il 100% del capitale nella singola opzione.

Prodotto: Core Multiramo Private (TARIFFE UX48-UX49-UX50-UX51-UX52)

Opzione di investimento: FAM Fidelity European Equity
Emittente: Fineco Asset Management
ISIN: IE00BFXY6F05
Codice Interno: 17357
Combinazione CNP di appartenenza: AZIONARI SOSTENIBILI
Data di realizzazione del documento: 16/10/2023

State per acquistare un'opzione d'investimento che non è semplice e può essere di difficile comprensione.

Obiettivi dell'opzione di investimento: L'obiettivo di investimento è quello di fornire crescita di capitale a lungo termine.

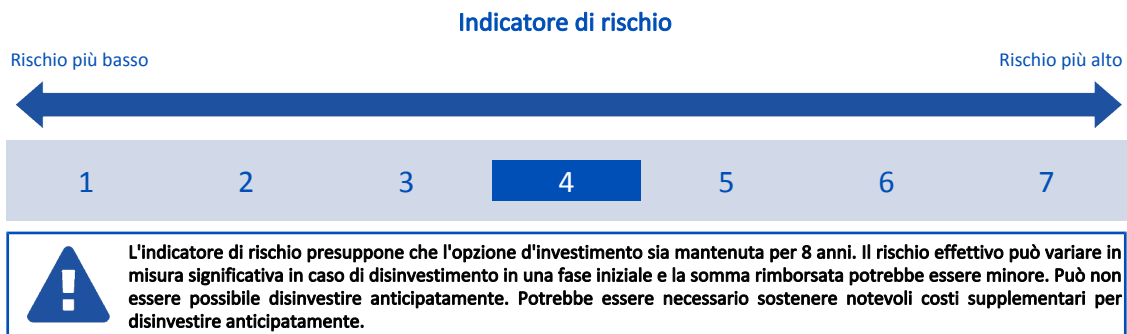
L'OICR cerca di investire prevalentemente in titoli azionari di aziende di qualsiasi dimensione e in qualsiasi settore, che svolgono la maggior parte della propria attività economica in un paese europeo. Gli investimenti possono essere pubblici o privati e potrebbero includere fondi comuni di investimento immobiliare (c.d. "REIT").

L'OICR può includere obbligazioni, strumenti di mercato monetario o altri OICR del mercato monetario, su base residuale.

L'OICR segue un processo di investimento bottom up, investendo in titoli europei caratterizzati da stili Value, "quality" e "momentum" che si crede possano offrire rendimenti migliori nel lungo termine. La SGR delegata controlla un universo d'investimento di circa 1.800 titoli azionari europei, per identificare quelli dotati di caratteristiche di stile che siano richieste dall'OICR.

Investitori al dettaglio di riferimento dell'opzione di investimento: il Fondo Esterno è rivolto ai clienti aventi una buona conoscenza e/o esperienza dei mercati finanziari e assicurativi e una media tolleranza al rischio finanziario, i quali intendono investire il proprio capitale nel medio periodo accettando i possibili rischi di perdita connessi all'investimento finanziario.

Quali sono i rischi e qual è il potenziale rendimento?



L'indicatore di rischio è un'indicazione orientativa del livello di rischio di questa opzione di investimento rispetto ad altre opzioni. Esso esprime la probabilità che il prodotto subisca perdite monetarie a causa di movimenti sul mercato o a causa della nostra incapacità di pagarvi quanto dovuto.

Abbiamo classificato questa opzione di investimento al livello 4 su 7 che corrisponde alla classe di rischio medio. Ciò significa che le perdite potenziali dovute alla performance futura del prodotto sono classificate nel livello medio e che è molto improbabile che le cattive condizioni di mercato influenzino la capacità di CNP Vita Assicura S.p.A. di pagarvi quanto dovuto.

Scenari di performance

Il possibile rimborso dipenderà dall'andamento futuro dei mercati, che è incerto e non può essere previsto con esattezza. Lo scenario sfavorevole, lo scenario moderato e lo scenario favorevole riportati sono illustrazioni basate sulla performance peggiore, la performance media e la performance migliore del prodotto negli ultimi 13 anni. Nel futuro i mercati potrebbero avere un andamento molto diverso.

Lo scenario di morte si basa sullo scenario moderato ed è calcolato considerando la percentuale di maggiorazione più bassa.

Periodo di detenzione raccomandato: 8 anni		Esempio di investimento: € 10.000	
Premio assicurativo [€ 0]		In caso di uscita dopo 1 anno	In caso di uscita dopo 8 anni
Scenari - Caso vita		Possibile rimborso al netto dei costi (Rendimento medio annuo)	
Minimo	Non esiste un rendimento minimo garantito. Potreste perdere il vostro intero investimento o parte di esso.		
Stress	€ 1.650 (-83,47%)	€ 760 (-27,54%)	
Sfavorevole	€ 7.940 (-20,56%)	€ 8.030 (-2,71%)	
Moderato	€ 10.530 (5,27%)	€ 15.330 (5,49%)	
Favorevole	€ 14.450 (44,54%)	€ 19.550 (8,74%)	
Scenario - Caso morte		Possibile rimborso a favore dei vostri beneficiari al netto dei costi	
In caso di decesso dell'Assicurato	€ 10.790	€ 15.640	

Le cifre riportate comprendono tutti i costi del prodotto in quanto tale, ma possono non comprendere tutti i costi da voi pagati al consulente o al

distributore. Le cifre non tengono conto della vostra situazione fiscale personale, che può incidere anch'essa sull'importo del rimborso. Lo scenario di stress indica quale potrebbe essere l'importo rimborsato in circostanze di mercato estreme. Lo scenario sfavorevole si è verificato per un investimento nell'opzione/parametro di riferimento idoneo tra il dicembre 2021 e il agosto 2023. Lo scenario moderato si è verificato per un investimento nell'opzione/parametro di riferimento idoneo tra il febbraio 2011 e il febbraio 2019. Lo scenario favorevole si è verificato per un investimento nell'opzione/parametro di riferimento idoneo tra il novembre 2011 e il novembre 2019. Questo prodotto non è facilmente liquidabile. In caso di uscita da un investimento prima del periodo di detenzione raccomandato potrebbe essere necessario sostenere costi supplementari.

Quali sono i costi?

La persona che fornisce consulenza sul prodotto o che lo vende potrebbe addebitare altri costi, nel qual caso fornirà informazioni su tali costi, illustrandone l'impatto sull'investimento.

Andamento dei costi nel tempo

Le tabelle mostrano gli importi prelevati dall'investimento per coprire diversi tipi di costi. Tali importi dipendono dall'entità dell'investimento, dalla durata della detenzione del prodotto e dall'andamento del prodotto. Gli importi sono qui riportati a fini illustrativi e si basano su un importo esemplificativo dell'investimento e su diversi possibili periodi di investimento. Si è ipotizzato quanto segue:

- nel primo anno recupero dell'importo investito (rendimento annuo dello 0%). Per gli altri periodi di detenzione si è ipotizzato che il prodotto abbia la performance indicata nello scenario moderato;
- 10.000 Euro di investimento.

	In caso di uscita dopo 1 anno	In caso di uscita dopo 8 anni
Costi totali	€ 444	€ 5.347
Incidenza annuale dei costi (*)	4,4%	4,0% ogni anno

(*) Dimostra come i costi riducano ogni anno il rendimento nel corso del periodo di detenzione. Ad esempio, se l'uscita avviene nel periodo di detenzione raccomandato, si prevede che il rendimento medio annuo sarà pari al 9,5% prima dei costi e al 5,5% al netto dei costi.

Una parte dei costi può essere condivisa con la persona che vende il prodotto per coprire i servizi che fornisce. L'importo vi verrà comunicato in seguito.

Composizione dei costi

Costi una tantum di ingresso o di uscita		Incidenza annuale dei costi in caso di uscita dopo 8 anni
Costi di ingresso	percentuale dei costi prelevati dal premio pagato al momento della sottoscrizione dell'investimento	0,0%
Costi di uscita	percentuale dei costi prelevati dal vostro investimento prima che vi venga pagato. I costi di uscita sono indicati come "N/A" nella colonna successiva in quanto non si applicano se il prodotto è conservato fino al periodo di detenzione raccomandato.	N/A
Costi correnti registrati ogni anno		
Commissioni di gestione e altri costi amministrativi o di esercizio	percentuale del valore dell'investimento all'anno che trattiamo ogni anno per la gestione dei vostri investimenti. Si tratta di una stima basata sui costi effettivi dell'ultimo anno.	4,0%
Costi di transazione	percentuale del valore dell'investimento all'anno. Si tratta di una stima dei costi sostenuti per l'acquisto e la vendita degli investimenti sottostanti per il prodotto. L'importo effettivo varierà a seconda di quanto viene acquistato e venduto.	0,0%

Periodo di detenzione raccomandato dell'opzione di investimento: 8 anni.

Altre informazioni rilevanti

Nella sezione "Situazione Fondi" del sito www.gruppocnp.it sono disponibili le performance passate dell'OICR e le informazioni sulla loro modalità di calcolo. Le performance sono riportate per gli ultimi 10 anni o per un minor periodo se non è disponibile una storicità pari a 10 anni e vengono aggiornate e pubblicate mensilmente.

Documento contenente le informazioni chiave - ALLEGATO

Di seguito vengono riportate le caratteristiche dell'opzione di investimento sottostante il prodotto in relazione a: obiettivi dell'investimento, Investitori di riferimento, indicatore di rischio, scenari di performance, costi totali, impatto annuale sul rendimento (RIY) nonché il periodo di detenzione raccomandato. L'opzione di investimento rappresenta la scelta di investire il 100% del capitale nella singola opzione.

Prodotto: Core Multiramo Private (TARIFFE UX48-UX49-UX50-UX51-UX52)

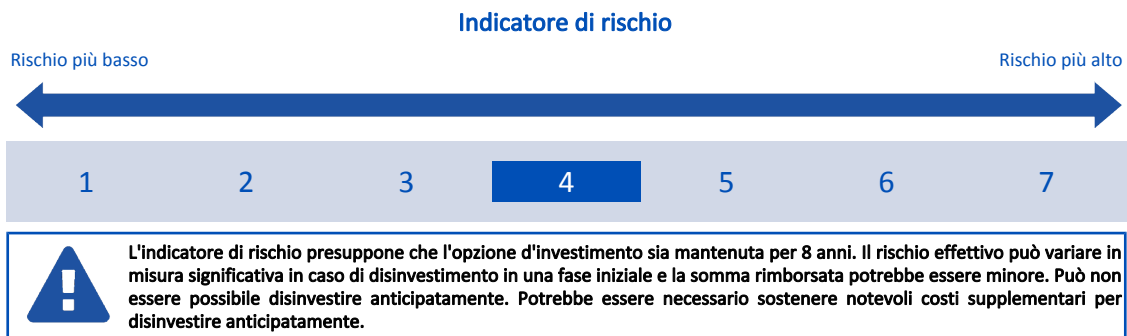
Opzione di investimento: FAM Fidelity Global Dividend
Emittente: Fineco Asset Management
ISIN: IE00BFXY5V97
Codice Interno: 16936
Combinazione CNP di appartenenza: AZIONARI SOSTENIBILI
Data di realizzazione del documento: 16/10/2023

State per acquistare un'opzione d'investimento che non è semplice e può essere di difficile comprensione.

Obiettivi dell'opzione di investimento: L'OICR investe almeno il 70% investito in titoli azionari di società produttive di reddito a livello globale. L'investimento in altri OICR è residuale. I titoli in portafoglio sono denominati prevalentemente in Dollari statunitensi.

Investitori al dettaglio di riferimento dell'opzione di investimento: il Fondo Esterno è rivolto ai clienti aventi una buona conoscenza e/o esperienza dei mercati finanziari e assicurativi e una media tolleranza al rischio finanziario, i quali intendono investire il proprio capitale nel medio periodo accettando i possibili rischi di perdita connessi all'investimento finanziario.

Quali sono i rischi e qual è il potenziale rendimento?



L'indicatore di rischio è un'indicazione orientativa del livello di rischio di questa opzione di investimento rispetto ad altre opzioni. Esso esprime la probabilità che il prodotto subisca perdite monetarie a causa di movimenti sul mercato o a causa della nostra incapacità di pagarvi quanto dovuto.

Abbiamo classificato questa opzione di investimento al livello 4 su 7 che corrisponde alla classe di rischio medio. Ciò significa che le perdite potenziali dovute alla performance futura del prodotto sono classificate nel livello medio e che è molto improbabile che le cattive condizioni di mercato influenzino la capacità di CNP Vita Assicura S.p.A. di pagarvi quanto dovuto.

Scenari di performance

Il possibile rimborso dipenderà dall'andamento futuro dei mercati, che è incerto e non può essere previsto con esattezza. Lo scenario sfavorevole, lo scenario moderato e lo scenario favorevole riportati sono illustrazioni basate sulla performance peggiore, la performance media e la performance migliore del prodotto negli ultimi 13 anni. Nel futuro i mercati potrebbero avere un andamento molto diverso.

Lo scenario di morte si basa sullo scenario moderato ed è calcolato considerando la percentuale di maggiorazione più bassa.

Periodo di detenzione raccomandato: 8 anni		
Esempio di investimento: € 10.000		
Premio assicurativo [€ 0]		
Scenari - Caso vita	In caso di uscita dopo 1 anno	In caso di uscita dopo 8 anni
Possibile rimborso al netto dei costi (Rendimento medio annuo)		
Minimo	Non esiste un rendimento minimo garantito. Potreste perdere il vostro intero investimento o parte di esso.	
Stress	€ 2.640 (-73,55%)	€ 1.740 (-19,62%)
Sfavorevole	€ 9.090 (-9,09%)	€ 9.630 (-0,47%)
Moderato	€ 10.710 (7,08%)	€ 18.400 (7,92%)
Favorevole	€ 13.130 (31,29%)	€ 23.750 (11,42%)
Scenario - Caso morte		
In caso di decesso dell'Assicurato	Possibile rimborso a favore dei vostri beneficiari al netto dei costi	
	€ 10.980	€ 18.770

Le cifre riportate comprendono tutti i costi del prodotto in quanto tale, ma possono non comprendere tutti i costi da voi pagati al consulente o al distributore. Le cifre non tengono conto della vostra situazione fiscale personale, che può incidere anch'essa sull'importo del rimborso.

Lo scenario di stress indica quale potrebbe essere l'importo rimborsato in circostanze di mercato estreme.

Lo scenario sfavorevole si è verificato per un investimento nell'opzione/parametro di riferimento idoneo tra il dicembre 2021 e il agosto 2023.

Lo scenario moderato si è verificato per un investimento nell'opzione/parametro di riferimento idoneo tra il ottobre 2013 e il ottobre 2021.

Lo scenario favorevole si è verificato per un investimento nell'opzione/parametro di riferimento idoneo tra il settembre 2011 e il settembre 2019.

Questo prodotto non è facilmente liquidabile. In caso di uscita da un investimento prima del periodo di detenzione raccomandato potrebbe essere

necessario sostenere costi supplementari.

Quali sono i costi?

La persona che fornisce consulenza sul prodotto o che lo vende potrebbe addebitare altri costi, nel qual caso fornirà informazioni su tali costi, illustrandone l'impatto sull'investimento.

Andamento dei costi nel tempo

Le tabelle mostrano gli importi prelevati dall'investimento per coprire diversi tipi di costi. Tali importi dipendono dall'entità dell'investimento, dalla durata della detenzione del prodotto e dall'andamento del prodotto. Gli importi sono qui riportati a fini illustrativi e si basano su un importo esemplificativo dell'investimento e su diversi possibili periodi di investimento. Si è ipotizzato quanto segue:

- nel primo anno recupero dell'importo investito (rendimento annuo dello 0%). Per gli altri periodi di detenzione si è ipotizzato che il prodotto abbia la performance indicata nello scenario moderato;
- 10.000 Euro di investimento.

	In caso di uscita dopo 1 anno	In caso di uscita dopo 8 anni
Costi totali	€ 404	€ 5.513
Incidenza annuale dei costi (*)	4,0%	3,6% ogni anno

(*) Dimostra come i costi riducano ogni anno il rendimento nel corso del periodo di detenzione. Ad esempio, se l'uscita avviene nel periodo di detenzione raccomandato, si prevede che il rendimento medio annuo sarà pari al 11,5% prima dei costi e al 7,9% al netto dei costi.

Una parte dei costi può essere condivisa con la persona che vende il prodotto per coprire i servizi che fornisce. L'importo vi verrà comunicato in seguito.

Composizione dei costi

Costi una tantum di ingresso o di uscita	Incidenza annuale dei costi in caso di uscita dopo 8 anni
Costi di ingresso	percentuale dei costi prelevati dal premio pagato al momento della sottoscrizione dell'investimento 0,0%
Costi di uscita	percentuale dei costi prelevati dal vostro investimento prima che vi venga pagato. I costi di uscita sono indicati come "N/A" nella colonna successiva in quanto non si applicano se il prodotto è conservato fino al periodo di detenzione raccomandato. N/A
Costi correnti registrati ogni anno	
Commissioni di gestione e altri costi amministrativi o di esercizio	percentuale del valore dell'investimento all'anno che tratteniamo ogni anno per la gestione dei vostri investimenti. Si tratta di una stima basata sui costi effettivi dell'ultimo anno. 3,6%
Costi di transazione	percentuale del valore dell'investimento all'anno. Si tratta di una stima dei costi sostenuti per l'acquisto e la vendita degli investimenti sottostanti per il prodotto. L'importo effettivo varierà a seconda di quanto viene acquistato e venduto. 0,0%

Periodo di detenzione raccomandato dell'opzione di investimento: 8 anni.

Altre informazioni rilevanti

Nella sezione "Situazione Fondi" del sito www.gruppocnp.it sono disponibili le performance passate dell'OICR e le informazioni sulla loro modalità di calcolo. Le performance sono riportate per gli ultimi 10 anni o per un minor periodo se non è disponibile una storicità pari a 10 anni e vengono aggiornate e pubblicate mensilmente.

Documento contenente le informazioni chiave - ALLEGATO

Di seguito vengono riportate le caratteristiche dell'opzione di investimento sottostante il prodotto in relazione a: obiettivi dell'investimento, Investitori di riferimento, indicatore di rischio, scenari di performance, costi totali, impatto annuale sul rendimento (RIY) nonché il periodo di detenzione raccomandato. L'opzione di investimento rappresenta la scelta di investire il 100% del capitale nella singola opzione.

Prodotto: Core Multiram Private (TARIFFE UX48-UX49-UX50-UX51-UX52)

Opzione di investimento: FAM Fidelity Sustainable Future Connectivity

Emittente: Fineco Asset Management

ISIN: IE000VOWX0X2

Codice Interno: 21241

Combinazione CNP di appartenenza: AZIONARI SOSTENIBILI

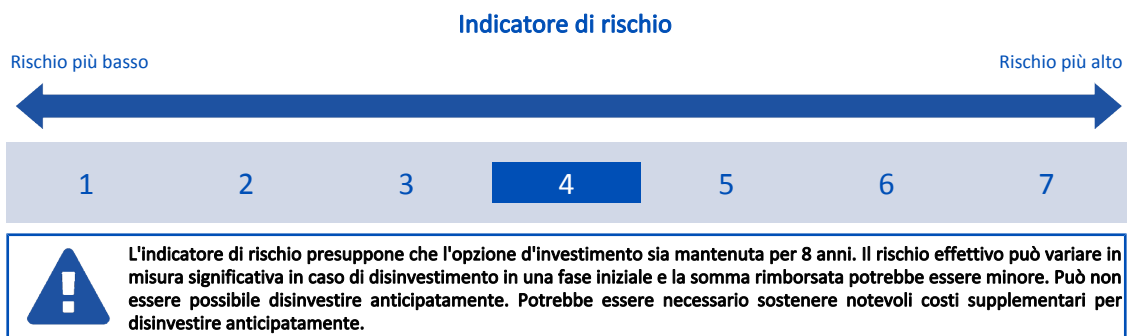
Data di realizzazione del documento: 16/10/2023

State per acquistare un'opzione d'investimento che non è semplice e può essere di difficile comprensione.

Obiettivi dell'opzione di investimento: L'obiettivo è ottenere una crescita del capitale a lungo termine da un portafoglio composto per almeno il 70% da titoli azionari di società di tutto il mondo, inclusi i mercati emergenti, che si ritiene mantengano caratteristiche ambientali, sociali e di governance ("ESG"). Si tratta di una strategia tematica i cui investimenti saranno legati al tema della "Connettività del Futuro", comprese le società che sono coinvolte nel roll-out di reti cellulari, reti cablate, infrastrutture internet, social media, produzione di contenuti online, streaming ed e-commerce. I titoli azionari in cui l'OICR può investire comprendono azioni ordinarie, azioni privilegiate, diritti e warrant di sottoscrizione per l'acquisto di titoli azionari e ricevute di deposito quali American, European e Global Depository Receipts, negoziate su mercati regolamentati. L'OICR può inoltre investire residualmente in altri OICR e detenere strumenti del mercato monetario e fondi del mercato monetario in via accessoria. L'OICR può utilizzare derivati a fini di copertura, investimento e/o gestione efficiente del portafoglio. La valuta di riferimento del portafoglio è l'euro.

Investitori al dettaglio di riferimento dell'opzione di investimento: il Fondo Esterno è rivolto ai clienti aventi una buona conoscenza e/o esperienza dei mercati finanziari e assicurativi e una media tolleranza al rischio finanziario, i quali intendono investire il proprio capitale nel medio periodo accettando i possibili rischi di perdita connessi all'investimento finanziario.

Quali sono i rischi e qual è il potenziale rendimento?



L'indicatore di rischio è un'indicazione orientativa del livello di rischio di questa opzione di investimento rispetto ad altre opzioni. Esso esprime la probabilità che il prodotto subisca perdite monetarie a causa di movimenti sul mercato o a causa della nostra incapacità di pagarvi quanto dovuto.

Abbiamo classificato questa opzione di investimento al livello 4 su 7 che corrisponde alla classe di rischio medio. Ciò significa che le perdite potenziali dovute alla performance futura del prodotto sono classificate nel livello medio e che è molto improbabile che le cattive condizioni di mercato influenzino la capacità di CNP Vita Assicura S.p.A. di pagarvi quanto dovuto.

Scenari di performance

Il possibile rimborso dipenderà dall'andamento futuro dei mercati, che è incerto e non può essere previsto con esattezza. Lo scenario sfavorevole, lo scenario moderato e lo scenario favorevole riportati sono illustrazioni basate sulla performance peggiore, la performance media e la performance migliore del prodotto negli ultimi 13 anni. Nel futuro i mercati potrebbero avere un andamento molto diverso.

Lo scenario di morte si basa sullo scenario moderato ed è calcolato considerando la percentuale di maggiorazione più bassa.

Periodo di detenzione raccomandato: 8 anni		
Esempio di investimento: € 10.000		
Premio assicurativo [€ 0]	In caso di uscita dopo 1 anno	In caso di uscita dopo 8 anni
Scenari - Caso vita	Possibile rimborso al netto dei costi (Rendimento medio annuo)	
Minimo	Non esiste un rendimento minimo garantito. Potreste perdere il vostro intero investimento o parte di esso.	
Stress	€ 1.380 (-86,21%)	€ 630 (-29,27%)
Sfavorevole	€ 7.180 (-28,23%)	€ 6.900 (-4,53%)
Moderato	€ 10.680 (6,77%)	€ 18.250 (7,81%)
Favorevole	€ 14.010 (40,14%)	€ 22.160 (10,46%)
Scenario - Caso morte	Possibile rimborso a favore dei vostri beneficiari al netto dei costi	
In caso di decesso dell'Assicurato	€ 10.950	€ 18.620

Le cifre riportate comprendono tutti i costi del prodotto in quanto tale, ma possono non comprendere tutti i costi da voi pagati al consulente o al

distributore. Le cifre non tengono conto della vostra situazione fiscale personale, che può incidere anch'essa sull'importo del rimborso. Lo scenario di stress indica quale potrebbe essere l'importo rimborsato in circostanze di mercato estreme. Lo scenario sfavorevole si è verificato per un investimento nell'opzione/parametro di riferimento idoneo tra il dicembre 2021 e il agosto 2023. Lo scenario moderato si è verificato per un investimento nell'opzione/parametro di riferimento idoneo tra il maggio 2012 e il maggio 2020. Lo scenario favorevole si è verificato per un investimento nell'opzione/parametro di riferimento idoneo tra il settembre 2011 e il settembre 2019. Questo prodotto non è facilmente liquidabile. In caso di uscita da un investimento prima del periodo di detenzione raccomandato potrebbe essere necessario sostenere costi supplementari.

Quali sono i costi?

La persona che fornisce consulenza sul prodotto o che lo vende potrebbe addebitare altri costi, nel qual caso fornirà informazioni su tali costi, illustrandone l'impatto sull'investimento.

Andamento dei costi nel tempo

Le tabelle mostrano gli importi prelevati dall'investimento per coprire diversi tipi di costi. Tali importi dipendono dall'entità dell'investimento, dalla durata della detenzione del prodotto e dall'andamento del prodotto. Gli importi sono qui riportati a fini illustrativi e si basano su un importo esemplificativo dell'investimento e su diversi possibili periodi di investimento. Si è ipotizzato quanto segue:

- nel primo anno recupero dell'importo investito (rendimento annuo dello 0%). Per gli altri periodi di detenzione si è ipotizzato che il prodotto abbia la performance indicata nello scenario moderato;
- 10.000 Euro di investimento.

	In caso di uscita dopo 1 anno	In caso di uscita dopo 8 anni
Costi totali	€ 584	€ 8.972
Incidenza annuale dei costi (*)	5,8%	5,5% ogni anno

(*) Dimostra come i costi riducano ogni anno il rendimento nel corso del periodo di detenzione. Ad esempio, se l'uscita avviene nel periodo di detenzione raccomandato, si prevede che il rendimento medio annuo sarà pari al 13,3% prima dei costi e al 7,8% al netto dei costi.

Una parte dei costi può essere condivisa con la persona che vende il prodotto per coprire i servizi che fornisce. L'importo vi verrà comunicato in seguito.

Composizione dei costi

Costi una tantum di ingresso o di uscita		Incidenza annuale dei costi in caso di uscita dopo 8 anni
Costi di ingresso	percentuale dei costi prelevati dal premio pagato al momento della sottoscrizione dell'investimento	0,0%
Costi di uscita	percentuale dei costi prelevati dal vostro investimento prima che vi venga pagato. I costi di uscita sono indicati come "N/A" nella colonna successiva in quanto non si applicano se il prodotto è conservato fino al periodo di detenzione raccomandato.	N/A
Costi correnti registrati ogni anno		
Commissioni di gestione e altri costi amministrativi o di esercizio	percentuale del valore dell'investimento all'anno che tratteniamo ogni anno per la gestione dei vostri investimenti. Si tratta di una stima basata sui costi effettivi dell'ultimo anno.	5,5%
Costi di transazione	percentuale del valore dell'investimento all'anno. Si tratta di una stima dei costi sostenuti per l'acquisto e la vendita degli investimenti sottostanti per il prodotto. L'importo effettivo varierà a seconda di quanto viene acquistato e venduto.	0,0%

Periodo di detenzione raccomandato dell'opzione di investimento: 8 anni.

Altre informazioni rilevanti

Nella sezione "Situazione Fondi" del sito www.gruppocnp.it sono disponibili le performance passate dell'OICR e le informazioni sulla loro modalità di calcolo. Le performance sono riportate per gli ultimi 10 anni o per un minor periodo se non è disponibile una storicità pari a 10 anni e vengono aggiornate e pubblicate mensilmente.

Documento contenente le informazioni chiave - ALLEGATO

Di seguito vengono riportate le caratteristiche dell'opzione di investimento sottostante il prodotto in relazione a: obiettivi dell'investimento, Investitori di riferimento, indicatore di rischio, scenari di performance, costi totali, impatto annuale sul rendimento (RIY) nonché il periodo di detenzione raccomandato. L'opzione di investimento rappresenta la scelta di investire il 100% del capitale nella singola opzione.

Prodotto: Core Multiramo Private (TARIFE UX48-UX49-UX50-UX51-UX52)

Opzione di investimento: FAM Fidelity Sustainable Water And Waste

Emittente: Fineco Asset Management

ISIN: IE00BKSBBHG96

Codice Interno: 19693

Combinazione CNP di appartenenza: AZIONARI SOSTENIBILI

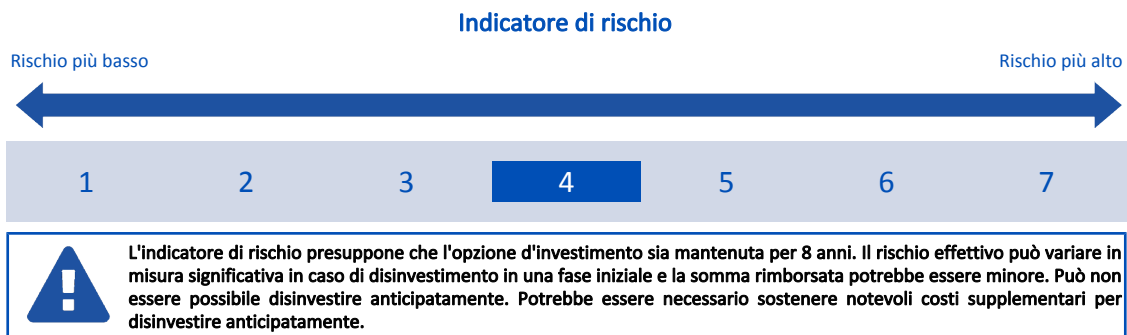
Data di realizzazione del documento: 16/10/2023

State per acquistare un'opzione d'investimento che non è semplice e può essere di difficile comprensione.

Obiettivi dell'opzione di investimento: L'obiettivo di investimento è di ottenere una crescita del capitale a lungo termine da un portafoglio composto almeno dal 70% del patrimonio di titoli azionari di società di tutto il mondo, coinvolte nella progettazione, produzione o vendita di prodotti e servizi utilizzati per o in connessione con i settori della gestione dell'acqua e dei rifiuti e / o che, a parere del gestore, dimostrano un management superiore alla media nelle questioni ambientali, sociali e di governance ("ESG"). I titoli azionari in cui l'OICR può investire includono, a titolo esemplificativo, azioni ordinarie, azioni privilegiate, diritti e warrant e ricevute di deposito negoziate su mercati regolamentati di tutto il mondo. L'OICR può anche assumere un'esposizione ai mercati emergenti, nel limite del 20% del suo patrimonio. Ciò include una possibile esposizione indiretta a Cina, India e Russia attraverso l'investimento nei suddetti titoli. L'OICR può detenere residualmente strumenti del mercato monetario o in altri OICR del comparto monetario, per scopi meramente accessori. L'OICR può anche investire in modo contenuto in depositi e detenere liquidità. L'OICR potrà utilizzare strumenti derivati a titolo di investimento, per ridurre i vari rischi o per una gestione efficiente del portafoglio. La valuta di riferimento è il dollaro statunitense.

Investitori al dettaglio di riferimento dell'opzione di investimento: il Fondo Esterno è rivolto ai clienti aventi una buona conoscenza e/o esperienza dei mercati finanziari e assicurativi e una media tolleranza al rischio finanziario, i quali intendono investire il proprio capitale nel medio periodo accettando i possibili rischi di perdita connessi all'investimento finanziario.

Quali sono i rischi e qual è il potenziale rendimento?



L'indicatore di rischio è un'indicazione orientativa del livello di rischio di questa opzione di investimento rispetto ad altre opzioni. Esso esprime la probabilità che il prodotto subisca perdite monetarie a causa di movimenti sul mercato o a causa della nostra incapacità di pagarvi quanto dovuto.

Abbiamo classificato questa opzione di investimento al livello 4 su 7 che corrisponde alla classe di rischio medio. Ciò significa che le perdite potenziali dovute alla performance futura del prodotto sono classificate nel livello medio e che è molto improbabile che le cattive condizioni di mercato influenzino la capacità di CNP Vita Assicura S.p.A. di pagarvi quanto dovuto.

Scenari di performance

Il possibile rimborso dipenderà dall'andamento futuro dei mercati, che è incerto e non può essere previsto con esattezza. Lo scenario sfavorevole, lo scenario moderato e lo scenario favorevole riportati sono illustrazioni basate sulla performance peggiore, la performance media e la performance migliore del prodotto negli ultimi 13 anni. Nel futuro i mercati potrebbero avere un andamento molto diverso.

Lo scenario di morte si basa sullo scenario moderato ed è calcolato considerando la percentuale di maggiorazione più bassa.

Periodo di detenzione raccomandato: 8 anni		
Esempio di investimento: € 10.000		
Premio assicurativo [€ 0]		
Scenari - Caso vita	In caso di uscita dopo 1 anno	In caso di uscita dopo 8 anni
	Possibile rimborso al netto dei costi (Rendimento medio annuo)	
Minimo	Non esiste un rendimento minimo garantito. Potreste perdere il vostro intero investimento o parte di esso.	
Stress	€ 5.220 (-47,83%)	€ 2.650 (-15,29%)
Sfavorevole	€ 7.490 (-25,13%)	€ 6.980 (-4,40%)
Moderato	€ 10.640 (6,43%)	€ 18.220 (7,79%)
Favorevole	€ 13.920 (39,17%)	€ 22.210 (10,49%)
Scenario - Caso morte	Possibile rimborso a favore dei vostri beneficiari al netto dei costi	
In caso di decesso dell'Assicurato	€ 10.910	€ 18.580

Le cifre riportate comprendono tutti i costi del prodotto in quanto tale, ma possono non comprendere tutti i costi da voi pagati al consulente o al distributore. Le cifre non tengono conto della vostra situazione fiscale personale, che può incidere anch'essa sull'importo del rimborso.

Lo scenario di stress indica quale potrebbe essere l'importo rimborsato in circostanze di mercato estreme.

Lo scenario sfavorevole si è verificato per un investimento nell'opzione/parametro di riferimento idoneo tra il dicembre 2021 e il agosto 2023.

Lo scenario moderato si è verificato per un investimento nell'opzione/parametro di riferimento idoneo tra il maggio 2012 e il maggio 2020.

Lo scenario favorevole si è verificato per un investimento nell'opzione/parametro di riferimento idoneo tra il agosto 2013 e il agosto 2021.

Questo prodotto non è facilmente liquidabile. In caso di uscita da un investimento prima del periodo di detenzione raccomandato potrebbe essere necessario sostenere costi supplementari.

Quali sono i costi?

La persona che fornisce consulenza sul prodotto o che lo vende potrebbe addebitare altri costi, nel qual caso fornirà informazioni su tali costi, illustrandone l'impatto sull'investimento.

Andamento dei costi nel tempo

Le tabelle mostrano gli importi prelevati dall'investimento per coprire diversi tipi di costi. Tali importi dipendono dall'entità dell'investimento, dalla durata della detenzione del prodotto e dall'andamento del prodotto. Gli importi sono qui riportati a fini illustrativi e si basano su un importo esemplificativo dell'investimento e su diversi possibili periodi di investimento. Si è ipotizzato quanto segue:

- nel primo anno recupero dell'importo investito (rendimento annuo dello 0%). Per gli altri periodi di detenzione si è ipotizzato che il prodotto abbia la performance indicata nello scenario moderato;
- 10.000 Euro di investimento.

	In caso di uscita dopo 1 anno	In caso di uscita dopo 8 anni
Costi totali	€ 576	€ 8.802
Incidenza annuale dei costi (*)	5,8%	5,4% ogni anno

(*) Dimostra come i costi riducano ogni anno il rendimento nel corso del periodo di detenzione. Ad esempio, se l'uscita avviene nel periodo di detenzione raccomandato, si prevede che il rendimento medio annuo sarà pari al 13,2% prima dei costi e al 7,8% al netto dei costi.

Una parte dei costi può essere condivisa con la persona che vende il prodotto per coprire i servizi che fornisce. L'importo vi verrà comunicato in seguito.

Composizione dei costi

Costi una tantum di ingresso o di uscita	Incidenza annuale dei costi in caso di uscita dopo 8 anni	
Costi di ingresso	percentuale dei costi prelevati dal premio pagato al momento della sottoscrizione dell'investimento	0,0%
Costi di uscita	percentuale dei costi prelevati dal vostro investimento prima che vi venga pagato. I costi di uscita sono indicati come "N/A" nella colonna successiva in quanto non si applicano se il prodotto è conservato fino al periodo di detenzione raccomandato.	N/A
Costi correnti registrati ogni anno		
Commissioni di gestione e altri costi amministrativi o di esercizio	percentuale del valore dell'investimento all'anno che tratteniamo ogni anno per la gestione dei vostri investimenti. Si tratta di una stima basata sui costi effettivi dell'ultimo anno.	5,4%
Costi di transazione	percentuale del valore dell'investimento all'anno. Si tratta di una stima dei costi sostenuti per l'acquisto e la vendita degli investimenti sottostanti per il prodotto. L'importo effettivo varierà a seconda di quanto viene acquistato e venduto.	0,0%

Periodo di detenzione raccomandato dell'opzione di investimento: 8 anni.

Altre informazioni rilevanti

Nella sezione "Situazione Fondi" del sito www.gruppocnp.it sono disponibili le performance passate dell'OICR e le informazioni sulla loro modalità di calcolo. Le performance sono riportate per gli ultimi 10 anni o per un minor periodo se non è disponibile una storicità pari a 10 anni e vengono aggiornate e pubblicate mensilmente.

Documento contenente le informazioni chiave - ALLEGATO

Di seguito vengono riportate le caratteristiche dell'opzione di investimento sottostante il prodotto in relazione a: obiettivi dell'investimento, Investitori di riferimento, indicatore di rischio, scenari di performance, costi totali, impatto annuale sul rendimento (RIY) nonché il periodo di detenzione raccomandato. L'opzione di investimento rappresenta la scelta di investire il 100% del capitale nella singola opzione.

Prodotto: Core Multiramo Private (TARIFFE UX48-UX49-UX50-UX51-UX52)

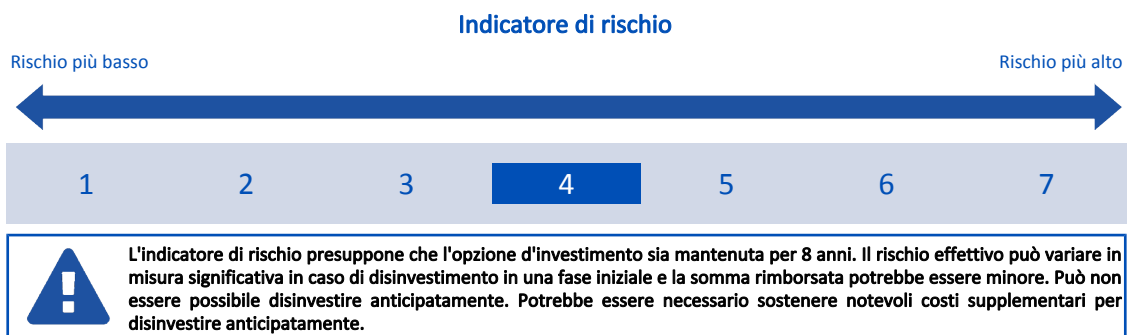
Opzione di investimento: FAM Fidelity World
 Emittente: Fineco Asset Management
 ISIN: IE00BFXY6614
 Codice Interno: 16938
 Combinazione CNP di appartenenza: AZIONARI SOSTENIBILI
 Data di realizzazione del documento: 16/10/2023

State per acquistare un'opzione d'investimento che non è semplice e può essere di difficile comprensione.

Obiettivi dell'opzione di investimento: L'OICR investe in via principale (almeno il 70% del portafoglio) in titoli azionari di tutto il mondo. La valuta di riferimento è il Dollaro USA.

Investitori al dettaglio di riferimento dell'opzione di investimento: il Fondo Esterno è rivolto ai clienti aventi una buona conoscenza e/o esperienza dei mercati finanziari e assicurativi e una media tolleranza al rischio finanziario, i quali intendono investire il proprio capitale nel medio periodo accettando i possibili rischi di perdita connessi all'investimento finanziario.

Quali sono i rischi e qual è il potenziale rendimento?



L'indicatore di rischio è un'indicazione orientativa del livello di rischio di questa opzione di investimento rispetto ad altre opzioni. Esso esprime la probabilità che il prodotto subisca perdite monetarie a causa di movimenti sul mercato o a causa della nostra incapacità di pagarvi quanto dovuto.

Abbiamo classificato questa opzione di investimento al livello 4 su 7 che corrisponde alla classe di rischio medio. Ciò significa che le perdite potenziali dovute alla performance futura del prodotto sono classificate nel livello medio e che è molto improbabile che le cattive condizioni di mercato influenzino la capacità di CNP Vita Assicura S.p.A. di pagarvi quanto dovuto.

Scenari di performance

Il possibile rimborso dipenderà dall'andamento futuro dei mercati, che è incerto e non può essere previsto con esattezza. Lo scenario sfavorevole, lo scenario moderato e lo scenario favorevole riportati sono illustrazioni basate sulla performance peggiore, la performance media e la performance migliore del prodotto negli ultimi 13 anni. Nel futuro i mercati potrebbero avere un andamento molto diverso.

Lo scenario di morte si basa sullo scenario moderato ed è calcolato considerando la percentuale di maggiorazione più bassa.

Periodo di detenzione raccomandato: 8 anni			
Esempio di investimento: € 10.000			
Premio assicurativo [€ 0]			
Scenari - Caso vita	In caso di uscita dopo 1 anno	In caso di uscita dopo 8 anni	
	Possibile rimborso al netto dei costi (Rendimento medio annuo)		
Minimo	Non esiste un rendimento minimo garantito. Potreste perdere il vostro intero investimento o parte di esso.		
Stress	€ 2.150 (-78,48%)	€ 1.210 (-23,23%)	
Sfavorevole	€ 8.550 (-14,53%)	€ 8.770 (-1,63%)	
Moderato	€ 10.850 (8,53%)	€ 20.500 (9,39%)	
Favorevole	€ 14.640 (46,35%)	€ 23.830 (11,47%)	
Scenario - Caso morte	Possibile rimborso a favore dei vostri beneficiari al netto dei costi		
In caso di decesso dell'Assicurato	€ 11.130	€ 20.910	

Le cifre riportate comprendono tutti i costi del prodotto in quanto tale, ma possono non comprendere tutti i costi da voi pagati al consulente o al distributore. Le cifre non tengono conto della vostra situazione fiscale personale, che può incidere anch'essa sull'importo del rimborso.

Lo scenario di stress indica quale potrebbe essere l'importo rimborsato in circostanze di mercato estreme.

Lo scenario sfavorevole si è verificato per un investimento nell'opzione/parametro di riferimento idoneo tra il dicembre 2021 e il agosto 2023.

Lo scenario moderato si è verificato per un investimento nell'opzione/parametro di riferimento idoneo tra il aprile 2011 e il aprile 2019.

Lo scenario favorevole si è verificato per un investimento nell'opzione/parametro di riferimento idoneo tra il novembre 2011 e il novembre 2019.

Questo prodotto non è facilmente liquidabile. In caso di uscita da un investimento prima del periodo di detenzione raccomandato potrebbe essere

necessario sostenere costi supplementari.

Quali sono i costi?

La persona che fornisce consulenza sul prodotto o che lo vende potrebbe addebitare altri costi, nel qual caso fornirà informazioni su tali costi, illustrandone l'impatto sull'investimento.

Andamento dei costi nel tempo

Le tabelle mostrano gli importi prelevati dall'investimento per coprire diversi tipi di costi. Tali importi dipendono dall'entità dell'investimento, dalla durata della detenzione del prodotto e dall'andamento del prodotto. Gli importi sono qui riportati a fini illustrativi e si basano su un importo esemplificativo dell'investimento e su diversi possibili periodi di investimento. Si è ipotizzato quanto segue:

- nel primo anno recupero dell'importo investito (rendimento annuo dello 0%). Per gli altri periodi di detenzione si è ipotizzato che il prodotto abbia la performance indicata nello scenario moderato;
- 10.000 Euro di investimento.

	In caso di uscita dopo 1 anno	In caso di uscita dopo 8 anni
Costi totali	€ 445	€ 6.914
Incidenza annuale dei costi (*)	4,5%	4,0% ogni anno

(*) Dimostra come i costi riducano ogni anno il rendimento nel corso del periodo di detenzione. Ad esempio, se l'uscita avviene nel periodo di detenzione raccomandato, si prevede che il rendimento medio annuo sarà pari al 13,4% prima dei costi e al 9,4% al netto dei costi.

Una parte dei costi può essere condivisa con la persona che vende il prodotto per coprire i servizi che fornisce. L'importo vi verrà comunicato in seguito.

Composizione dei costi

Costi una tantum di ingresso o di uscita	Incidenza annuale dei costi in caso di uscita dopo 8 anni
Costi di ingresso	percentuale dei costi prelevati dal premio pagato al momento della sottoscrizione dell'investimento 0,0%
Costi di uscita	percentuale dei costi prelevati dal vostro investimento prima che vi venga pagato. I costi di uscita sono indicati come "N/A" nella colonna successiva in quanto non si applicano se il prodotto è conservato fino al periodo di detenzione raccomandato. N/A
Costi correnti registrati ogni anno	
Commissioni di gestione e altri costi amministrativi o di esercizio	percentuale del valore dell'investimento all'anno che tratteniamo ogni anno per la gestione dei vostri investimenti. Si tratta di una stima basata sui costi effettivi dell'ultimo anno. 4,0%
Costi di transazione	percentuale del valore dell'investimento all'anno. Si tratta di una stima dei costi sostenuti per l'acquisto e la vendita degli investimenti sottostanti per il prodotto. L'importo effettivo varierà a seconda di quanto viene acquistato e venduto. 0,0%

Periodo di detenzione raccomandato dell'opzione di investimento: 8 anni.

Altre informazioni rilevanti

Nella sezione "Situazione Fondi" del sito www.gruppocnp.it sono disponibili le performance passate dell'OICR e le informazioni sulla loro modalità di calcolo. Le performance sono riportate per gli ultimi 10 anni o per un minor periodo se non è disponibile una storicità pari a 10 anni e vengono aggiornate e pubblicate mensilmente.

Documento contenente le informazioni chiave - ALLEGATO

Di seguito vengono riportate le caratteristiche dell'opzione di investimento sottostante il prodotto in relazione a: obiettivi dell'investimento, Investitori di riferimento, indicatore di rischio, scenari di performance, costi totali, impatto annuale sul rendimento (RIY) nonché il periodo di detenzione raccomandato. L'opzione di investimento rappresenta la scelta di investire il 100% del capitale nella singola opzione.

Prodotto: Core Multiramo Private (TARIFFE UX48-UX49-UX50-UX51-UX52)

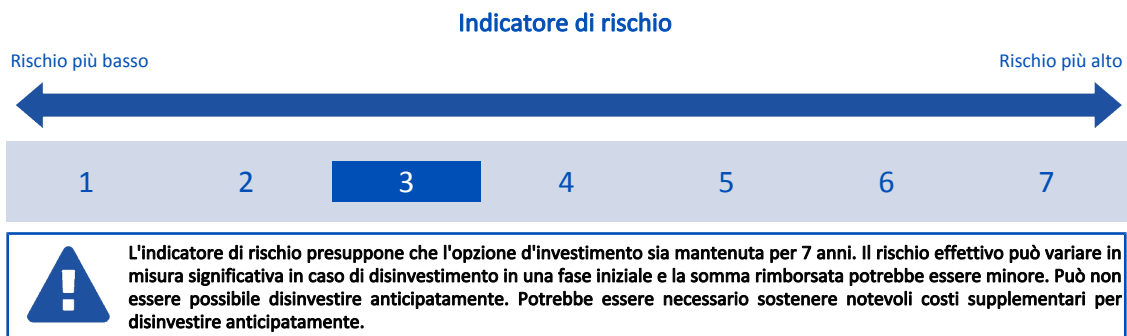
Opzione di investimento: FAM Global Equity Conviction
 Emittente: Fineco Asset Management
 ISIN: IE00BK7L2Q55
 Codice Interno: 20765
 Combinazione CNP di appartenenza: AZIONARI
 Data di realizzazione del documento: 16/10/2023

State per acquistare un'opzione d'investimento che non è semplice e può essere di difficile comprensione.

Obiettivi dell'opzione di investimento: L'obiettivo d'investimento consiste nel conseguire la crescita del capitale in un orizzonte di medio-lungo periodo. L'OICR mira a conseguire il suo obiettivo investendo prevalentemente in altri OICR che permettono l'esposizione a partecipazioni azionarie di società di qualsiasi paese. L'OICR ha inoltre la possibilità di investire in altri OICR gestiti attraverso strategie di investimento a rendimento assoluto e in strumenti del mercato monetario. La scelta degli OICR avviene sulla base dell'esame di una serie di fattori tra cui la politica e gli obiettivi d'investimento, la strategia e il processo d'investimento, le performance storiche, la struttura del team e la gestione del rischio. L'OICR può utilizzare derivati con finalità di riduzione del rischio. L'OICR è gestito attivamente e la composizione del portafoglio è determinata sulla base di decisioni e scelte di investimento attive e discrezionali.

Investitori al dettaglio di riferimento dell'opzione di investimento: il Fondo Esterno è rivolto ai clienti aventi una buona conoscenza e/o esperienza dei mercati finanziari e assicurativi e una media tolleranza al rischio finanziario, i quali intendono investire il proprio capitale nel medio periodo accettando i possibili rischi di perdita connessi all'investimento finanziario.

Quali sono i rischi e qual è il potenziale rendimento?



L'indicatore di rischio è un'indicazione orientativa del livello di rischio di questa opzione di investimento rispetto ad altre opzioni. Esso esprime la probabilità che il prodotto subisca perdite monetarie a causa di movimenti sul mercato o a causa della nostra incapacità di pagarvi quanto dovuto.

Abbiamo classificato questa opzione di investimento al livello 3 su 7 che corrisponde alla classe di rischio medio-basso. Ciò significa che le perdite potenziali dovute alla performance futura del prodotto sono classificate nel livello medio-basso e che è molto improbabile che le cattive condizioni di mercato influenzino la capacità di CNP Vita Assicura S.p.A. di pagarvi quanto dovuto.

Scenari di performance

Il possibile rimborso dipenderà dall'andamento futuro dei mercati, che è incerto e non può essere previsto con esattezza. Lo scenario sfavorevole, lo scenario moderato e lo scenario favorevole riportati sono illustrazioni basate sulla performance peggiore, la performance media e la performance migliore del prodotto negli ultimi 12 anni. Nel futuro i mercati potrebbero avere un andamento molto diverso.

Lo scenario di morte si basa sullo scenario moderato ed è calcolato considerando la percentuale di maggiorazione più bassa.

Periodo di detenzione raccomandato: 7 anni		
Esempio di investimento: € 10.000		
Premio assicurativo [€ 0]		
Scenari - Caso vita	In caso di uscita dopo 1 anno	In caso di uscita dopo 7 anni
	Possibile rimborso al netto dei costi (Rendimento medio annuo)	
Minimo	Non esiste un rendimento minimo garantito. Potreste perdere il vostro intero investimento o parte di esso.	
Stress	€ 4.090 (-59,12%)	€ 2.440 (-18,27%)
Sfavorevole	€ 8.720 (-12,79%)	€ 8.570 (-2,18%)
Moderato	€ 10.910 (9,10%)	€ 17.590 (8,40%)
Favorevole	€ 13.340 (33,39%)	€ 22.510 (12,29%)
Scenario - Caso morte	Possibile rimborso a favore dei vostri beneficiari al netto dei costi	
In caso di decesso dell'Assicurato	€ 11.180	€ 17.940

Le cifre riportate comprendono tutti i costi del prodotto in quanto tale, ma possono non comprendere tutti i costi da voi pagati al consulente o al distributore. Le cifre non tengono conto della vostra situazione fiscale personale, che può incidere anch'essa sull'importo del rimborso.

Lo scenario di stress indica quale potrebbe essere l'importo rimborsato in circostanze di mercato estreme.

Lo scenario sfavorevole si è verificato per un investimento nell'opzione/parametro di riferimento idoneo tra il novembre 2021 e il agosto 2023.

Lo scenario moderato si è verificato per un investimento nell'opzione/parametro di riferimento idoneo tra il febbraio 2014 e il febbraio 2021.

Lo scenario favorevole si è verificato per un investimento nell'opzione/parametro di riferimento idoneo tra il settembre 2011 e il settembre 2018.

Questo prodotto non è facilmente liquidabile. In caso di uscita da un investimento prima del periodo di detenzione raccomandato potrebbe essere necessario sostenere costi supplementari.

Quali sono i costi?

La persona che fornisce consulenza sul prodotto o che lo vende potrebbe addebitare altri costi, nel qual caso fornirà informazioni su tali costi, illustrandone l'impatto sull'investimento.

Andamento dei costi nel tempo

Le tabelle mostrano gli importi prelevati dall'investimento per coprire diversi tipi di costi. Tali importi dipendono dall'entità dell'investimento, dalla durata della detenzione del prodotto e dall'andamento del prodotto. Gli importi sono qui riportati a fini illustrativi e si basano su un importo esemplificativo dell'investimento e su diversi possibili periodi di investimento. Si è ipotizzato quanto segue:

- nel primo anno recupero dell'importo investito (rendimento annuo dello 0%). Per gli altri periodi di detenzione si è ipotizzato che il prodotto abbia la performance indicata nello scenario moderato;
- 10.000 Euro di investimento.

	In caso di uscita dopo 1 anno	In caso di uscita dopo 7 anni
Costi totali	€ 441	€ 5.102
Incidenza annuale dei costi (*)	4,4%	4,0% ogni anno

(*) Dimostra come i costi riducano ogni anno il rendimento nel corso del periodo di detenzione. Ad esempio, se l'uscita avviene nel periodo di detenzione raccomandato, si prevede che il rendimento medio annuo sarà pari al 12,4% prima dei costi e al 8,4% al netto dei costi.

Una parte dei costi può essere condivisa con la persona che vende il prodotto per coprire i servizi che fornisce. L'importo vi verrà comunicato in seguito.

Composizione dei costi

Costi una tantum di ingresso o di uscita	Incidenza annuale dei costi in caso di uscita dopo 7 anni
Costi di ingresso	percentuale dei costi prelevati dal premio pagato al momento della sottoscrizione dell'investimento 0,0%
Costi di uscita	percentuale dei costi prelevati dal vostro investimento prima che vi venga pagato. I costi di uscita sono indicati come "N/A" nella colonna successiva in quanto non si applicano se il prodotto è conservato fino al periodo di detenzione raccomandato. N/A
Costi correnti registrati ogni anno	
Commissioni di gestione e altri costi amministrativi o di esercizio	percentuale del valore dell'investimento all'anno che trattiamo ogni anno per la gestione dei vostri investimenti. Si tratta di una stima basata sui costi effettivi dell'ultimo anno. 4,0%
Costi di transazione	percentuale del valore dell'investimento all'anno. Si tratta di una stima dei costi sostenuti per l'acquisto e la vendita degli investimenti sottostanti per il prodotto. L'importo effettivo varierà a seconda di quanto viene acquistato e venduto. 0,0%

Periodo di detenzione raccomandato dell'opzione di investimento: 7 anni.

Altre informazioni rilevanti

Nella sezione "Situazione Fondi" del sito www.gruppcnp.it sono disponibili le performance passate dell'OICR e le informazioni sulla loro modalità di calcolo. Le performance sono riportate per gli ultimi 10 anni o per un minor periodo se non è disponibile una storicità pari a 10 anni e vengono aggiornate e pubblicate mensilmente.

Documento contenente le informazioni chiave - ALLEGATO

Di seguito vengono riportate le caratteristiche dell'opzione di investimento sottostante il prodotto in relazione a: obiettivi dell'investimento, Investitori di riferimento, indicatore di rischio, scenari di performance, costi totali, impatto annuale sul rendimento (RIY) nonché il periodo di detenzione raccomandato. L'opzione di investimento rappresenta la scelta di investire il 100% del capitale nella singola opzione.

Prodotto: Core Multiramo Private (TARIFFE UX48-UX49-UX50-UX51-UX52)

Opzione di investimento: FAM Infusive Consumer Alpha Global Leaders

Emittente: Fineco Asset Management

ISIN: IE00BMWWK073

Codice Interno: 19692

Combinazione CNP di appartenenza: AZIONARI

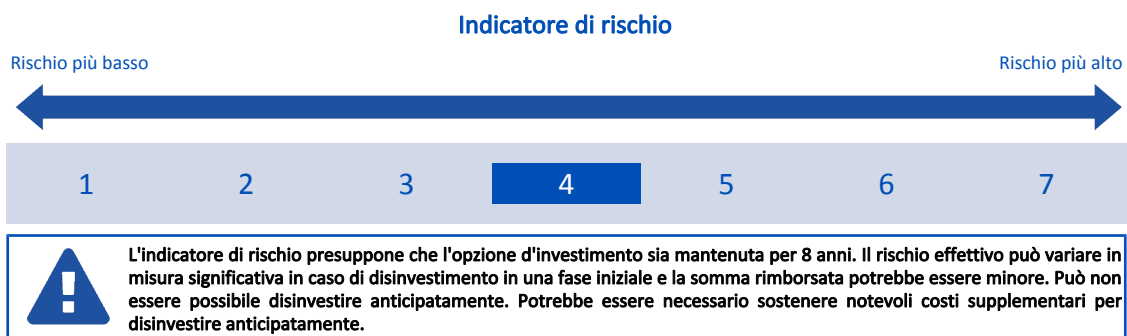
Data di realizzazione del documento: 16/10/2023

State per acquistare un'opzione d'investimento che non è semplice e può essere di difficile comprensione.

Obiettivi dell'opzione di investimento: L'obiettivo di investimento dell'OICR e' di ottenere una crescita del capital nel lungo termine da un portafoglio costituito da titoli azionari di società in tutto il mondo. Il gestore selezionerà società quotate i cui prodotti, beni e servizi si ritengono trasmettere gioia e felicità. Tale idea si basa sulle osservazioni del gestore circa il successo a lungo termine delle società di generi di consumo, in base alla la visione secondo cui le decisioni di acquisto di ciascun individuo sono dettate dalla ricerca del piacere. Pertanto, gli investimenti saranno concentrati su società ritenute leader globali nella distribuzione di beni e servizi, che operano per esempio nei settori del lusso, ricezione e ristorazione, media e entertainment. L'OICR può investire in strumenti derivati a scopo di investimento o di gestione efficiente del portafoglio. La valuta di riferimento è il dollaro statunitense.

Investitori al dettaglio di riferimento dell'opzione di investimento: il Fondo Esterno è rivolto ai clienti aventi una buona conoscenza e/o esperienza dei mercati finanziari e assicurativi e una media tolleranza al rischio finanziario, i quali intendono investire il proprio capitale nel medio periodo accettando i possibili rischi di perdita connessi all'investimento finanziario.

Quali sono i rischi e qual è il potenziale rendimento?



L'indicatore di rischio è un'indicazione orientativa del livello di rischio di questa opzione di investimento rispetto ad altre opzioni. Esso esprime la probabilità che il prodotto subisca perdite monetarie a causa di movimenti sul mercato o a causa della nostra incapacità di pagarvi quanto dovuto.

Abbiamo classificato questa opzione di investimento al livello 4 su 7 che corrisponde alla classe di rischio medio. Ciò significa che le perdite potenziali dovute alla performance futura del prodotto sono classificate nel livello medio e che è molto improbabile che le cattive condizioni di mercato influenzino la capacità di CNP Vita Assicura S.p.A. di pagarvi quanto dovuto.

Scenari di performance

Il possibile rimborso dipenderà dall'andamento futuro dei mercati, che è incerto e non può essere previsto con esattezza. Lo scenario sfavorevole, lo scenario moderato e lo scenario favorevole riportati sono illustrazioni basate sulla performance peggiore, la performance media e la performance migliore del prodotto negli ultimi 13 anni. Nel futuro i mercati potrebbero avere un andamento molto diverso.

Lo scenario di morte si basa sullo scenario moderato ed è calcolato considerando la percentuale di maggiorazione più bassa.

Periodo di detenzione raccomandato: 8 anni

Esempio di investimento: € 10.000

Premio assicurativo [€ 0]

Scenari - Caso vita

In caso di uscita dopo 1 anno

In caso di uscita dopo 8 anni

Possibile rimborso al netto dei costi (Rendimento medio annuo)

	In caso di uscita dopo 1 anno	In caso di uscita dopo 8 anni
Minimo	Non esiste un rendimento minimo garantito. Potreste perdere il vostro intero investimento o parte di esso.	
Stress	€ 5.150 (-48,51%)	€ 2.790 (-14,74%)
Sfavorevole	€ 7.660 (-23,43%)	€ 6.650 (-4,97%)
Moderato	€ 10.130 (1,34%)	€ 13.020 (3,36%)
Favorevole	€ 13.610 (36,08%)	€ 16.430 (6,40%)

Scenario - Caso morte

Possibile rimborso a favore dei vostri beneficiari al netto dei costi

In caso di decesso dell'Assicurato

€ 10.390

€ 13.280

Le cifre riportate comprendono tutti i costi del prodotto in quanto tale, ma possono non comprendere tutti i costi da voi pagati al consulente o al distributore. Le cifre non tengono conto della vostra situazione fiscale personale, che può incidere anch'essa sull'importo del rimborso.

Lo scenario di stress indica quale potrebbe essere l'importo rimborsato in circostanze di mercato estreme.

Lo scenario sfavorevole si è verificato per un investimento nell'opzione/parametro di riferimento idoneo tra il giugno 2021 e il agosto 2023.

Lo scenario moderato si è verificato per un investimento nell'opzione/parametro di riferimento idoneo tra il aprile 2012 e il aprile 2020.

Lo scenario favorevole si è verificato per un investimento nell'opzione/parametro di riferimento idoneo tra il novembre 2011 e il novembre 2019.

Questo prodotto non è facilmente liquidabile. In caso di uscita da un investimento prima del periodo di detenzione raccomandato potrebbe essere necessario sostenere costi supplementari.

Quali sono i costi?

La persona che fornisce consulenza sul prodotto o che lo vende potrebbe addebitare altri costi, nel qual caso fornirà informazioni su tali costi, illustrandone l'impatto sull'investimento.

Andamento dei costi nel tempo

Le tabelle mostrano gli importi prelevati dall'investimento per coprire diversi tipi di costi. Tali importi dipendono dall'entità dell'investimento, dalla durata della detenzione del prodotto e dall'andamento del prodotto. Gli importi sono qui riportati a fini illustrativi e si basano su un importo esemplificativo dell'investimento e su diversi possibili periodi di investimento. Si è ipotizzato quanto segue:

- nel primo anno recupero dell'importo investito (rendimento annuo dello 0%). Per gli altri periodi di detenzione si è ipotizzato che il prodotto abbia la performance indicata nello scenario moderato;
- 10.000 Euro di investimento.

	In caso di uscita dopo 1 anno	In caso di uscita dopo 8 anni
Costi totali	€ 519	€ 5.647
Incidenza annuale dei costi (*)	5,2%	4,8% ogni anno

(*) Dimostra come i costi riducano ogni anno il rendimento nel corso del periodo di detenzione. Ad esempio, se l'uscita avviene nel periodo di detenzione raccomandato, si prevede che il rendimento medio annuo sarà pari al 8,2% prima dei costi e al 3,4% al netto dei costi.

Una parte dei costi può essere condivisa con la persona che vende il prodotto per coprire i servizi che fornisce. L'importo vi verrà comunicato in seguito.

Composizione dei costi

Costi una tantum di ingresso o di uscita	Incidenza annuale dei costi in caso di uscita dopo 8 anni
Costi di ingresso	percentuale dei costi prelevati dal premio pagato al momento della sottoscrizione dell'investimento 0,0%
Costi di uscita	percentuale dei costi prelevati dal vostro investimento prima che vi venga pagato. I costi di uscita sono indicati come "N/A" nella colonna successiva in quanto non si applicano se il prodotto è conservato fino al periodo di detenzione raccomandato. N/A
Costi correnti registrati ogni anno	
Commissioni di gestione e altri costi amministrativi o di esercizio	percentuale del valore dell'investimento all'anno che trattiamo ogni anno per la gestione dei vostri investimenti. Si tratta di una stima basata sui costi effettivi dell'ultimo anno. 4,8%
Costi di transazione	percentuale del valore dell'investimento all'anno. Si tratta di una stima dei costi sostenuti per l'acquisto e la vendita degli investimenti sottostanti per il prodotto. L'importo effettivo varierà a seconda di quanto viene acquistato e venduto. 0,0%

Periodo di detenzione raccomandato dell'opzione di investimento: 8 anni.

Altre informazioni rilevanti

Nella sezione "Situazione Fondi" del sito www.gruppcnp.it sono disponibili le performance passate dell'OICR e le informazioni sulla loro modalità di calcolo. Le performance sono riportate per gli ultimi 10 anni o per un minor periodo se non è disponibile una storicità pari a 10 anni e vengono aggiornate e pubblicate mensilmente.

Documento contenente le informazioni chiave - ALLEGATO

Di seguito vengono riportate le caratteristiche dell'opzione di investimento sottostante il prodotto in relazione a: obiettivi dell'investimento, Investitori di riferimento, indicatore di rischio, scenari di performance, costi totali, impatto annuale sul rendimento (RIY) nonché il periodo di detenzione raccomandato. L'opzione di investimento rappresenta la scelta di investire il 100% del capitale nella singola opzione.

Prodotto: Core Multiramo Private (TARIFE UX48-UX49-UX50-UX51-UX52)

Opzione di investimento: FAM Invesco Global Total Return Bond

Emittente: Fineco Asset Management

ISIN: IE00BDRT7D29

Codice Interno: 16943

Combinazione CNP di appartenenza: OBBLIGAZIONARI SOSTENIBILI

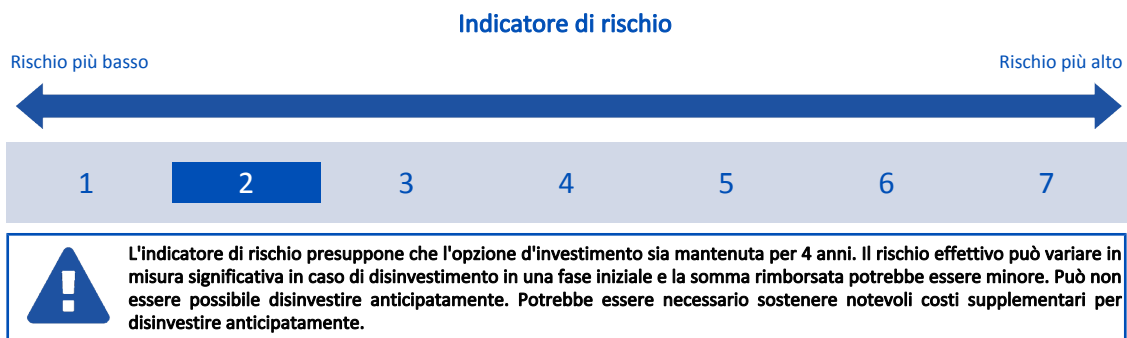
Data di realizzazione del documento: 16/10/2023

State per acquistare un'opzione d'investimento che non è semplice e può essere di difficile comprensione.

Obiettivi dell'opzione di investimento: L'OICR investe principalmente in strumenti obbligazionari internazionali. L'OICR può in via temporanea investire fino al 100% del suo valore in liquidità e mezzi equivalenti, in funzione delle condizioni di mercato. L'OICR acquisirà esposizione a strumenti obbligazionari e valute anche tramite strumenti finanziari derivati. L'OICR investe residualmente in OICR del mercato monetario di emittenti di tutto il mondo e denominati in qualsiasi valuta. La valuta di base del portafoglio è l'Euro.

Investitori al dettaglio di riferimento dell'opzione di investimento: il Fondo Esterno è rivolto ai clienti aventi una buona conoscenza e/o esperienza dei mercati finanziari e assicurativi e una bassa tolleranza al rischio finanziario, i quali intendono investire il proprio capitale nel medio periodo accettando i possibili rischi di perdita connessi all'investimento finanziario.

Quali sono i rischi e qual è il potenziale rendimento?



L'indicatore di rischio è un'indicazione orientativa del livello di rischio di questa opzione di investimento rispetto ad altre opzioni. Esso esprime la probabilità che il prodotto subisca perdite monetarie a causa di movimenti sul mercato o a causa della nostra incapacità di pagarvi quanto dovuto.

Abbiamo classificato questa opzione di investimento al livello 2 su 7 che corrisponde alla classe di rischio basso. Ciò significa che le perdite potenziali dovute alla performance futura del prodotto sono classificate nel livello basso e che è molto improbabile che le cattive condizioni di mercato influenzino la capacità di CNP Vita Assicura S.p.A. di pagarvi quanto dovuto.

Scenari di performance

Il possibile rimborso dipenderà dall'andamento futuro dei mercati, che è incerto e non può essere previsto con esattezza. Lo scenario sfavorevole, lo scenario moderato e lo scenario favorevole riportati sono illustrazioni basate sulla performance peggiore, la performance media e la performance migliore del prodotto negli ultimi 10 anni. Nel futuro i mercati potrebbero avere un andamento molto diverso.

Lo scenario di morte si basa sullo scenario moderato ed è calcolato considerando la percentuale di maggiorazione più bassa.

Periodo di detenzione raccomandato: 4 anni

Esempio di investimento: € 10.000

Premio assicurativo [€ 0]

Scenari - Caso vita

In caso di uscita dopo 1 anno

In caso di uscita dopo 4 anni

Possibile rimborso al netto dei costi (Rendimento medio annuo)

	Non esiste un rendimento minimo garantito. Potreste perdere il vostro intero investimento o parte di esso.	
Minimo		
Stress	€ 6.230 (-37,67%)	€ 6.650 (-9,69%)
Sfavorevole	€ 8.860 (-11,40%)	€ 9.040 (-2,49%)
Moderato	€ 9.990 (-0,10%)	€ 10.270 (0,66%)
Favorevole	€ 10.800 (8,01%)	€ 11.080 (2,59%)

Scenario - Caso morte

Possibile rimborso a favore dei vostri beneficiari al netto dei costi

In caso di decesso dell'Assicurato	€ 10.240	€ 10.470
---	----------	----------

Le cifre riportate comprendono tutti i costi del prodotto in quanto tale, ma possono non comprendere tutti i costi da voi pagati al consulente o al distributore. Le cifre non tengono conto della vostra situazione fiscale personale, che può incidere anch'essa sull'importo del rimborso.

Lo scenario di stress indica quale potrebbe essere l'importo rimborsato in circostanze di mercato estreme.

Lo scenario sfavorevole si è verificato per un investimento nell'opzione/parametro di riferimento idoneo tra il dicembre 2020 e il agosto 2023.

Lo scenario moderato si è verificato per un investimento nell'opzione/parametro di riferimento idoneo tra il gennaio 2018 e il gennaio 2022.

Lo scenario favorevole si è verificato per un investimento nell'opzione/parametro di riferimento idoneo tra il febbraio 2016 e il febbraio 2020.

Questo prodotto non è facilmente liquidabile. In caso di uscita da un investimento prima del periodo di detenzione raccomandato potrebbe essere necessario sostenere costi supplementari.

Quali sono i costi?

La persona che fornisce consulenza sul prodotto o che lo vende potrebbe addebitare altri costi, nel qual caso fornirà informazioni su tali costi, illustrandone l'impatto sull'investimento.

Andamento dei costi nel tempo

Le tabelle mostrano gli importi prelevati dall'investimento per coprire diversi tipi di costi. Tali importi dipendono dall'entità dell'investimento, dalla durata della detenzione del prodotto e dall'andamento del prodotto. Gli importi sono qui riportati a fini illustrativi e si basano su un importo esemplificativo dell'investimento e su diversi possibili periodi di investimento. Si è ipotizzato quanto segue:

- nel primo anno recupero dell'importo investito (rendimento annuo dello 0%). Per gli altri periodi di detenzione si è ipotizzato che il prodotto abbia la performance indicata nello scenario moderato;
- 10.000 Euro di investimento.

	In caso di uscita dopo 1 anno	In caso di uscita dopo 4 anni
Costi totali	€ 365	€ 1.345
Incidenza annuale dei costi (*)	3,6%	3,1% ogni anno

(*) Dimostra come i costi riducano ogni anno il rendimento nel corso del periodo di detenzione. Ad esempio, se l'uscita avviene nel periodo di detenzione raccomandato, si prevede che il rendimento medio annuo sarà pari al 3,8% prima dei costi e al 0,7% al netto dei costi.

Una parte dei costi può essere condivisa con la persona che vende il prodotto per coprire i servizi che fornisce. L'importo vi verrà comunicato in seguito.

Composizione dei costi

Costi una tantum di ingresso o di uscita	Incidenza annuale dei costi in caso di uscita dopo 4 anni
Costi di ingresso	percentuale dei costi prelevati dal premio pagato al momento della sottoscrizione dell'investimento 0,0%
Costi di uscita	percentuale dei costi prelevati dal vostro investimento prima che vi venga pagato. I costi di uscita sono indicati come "N/A" nella colonna successiva in quanto non si applicano se il prodotto è conservato fino al periodo di detenzione raccomandato. N/A
Costi correnti registrati ogni anno	
Commissioni di gestione e altri costi amministrativi o di esercizio	percentuale del valore dell'investimento all'anno che tratteniamo ogni anno per la gestione dei vostri investimenti. Si tratta di una stima basata sui costi effettivi dell'ultimo anno. 3,1%
Costi di transazione	percentuale del valore dell'investimento all'anno. Si tratta di una stima dei costi sostenuti per l'acquisto e la vendita degli investimenti sottostanti per il prodotto. L'importo effettivo varierà a seconda di quanto viene acquistato e venduto. 0,0%

Periodo di detenzione raccomandato dell'opzione di investimento: 4 anni.

Altre informazioni rilevanti

Nella sezione "Situazione Fondi" del sito www.gruppcnp.it sono disponibili le performance passate dell'OICR e le informazioni sulla loro modalità di calcolo. Le performance sono riportate per gli ultimi 10 anni o per un minor periodo se non è disponibile una storicità pari a 10 anni e vengono aggiornate e pubblicate mensilmente.

Documento contenente le informazioni chiave - ALLEGATO

Di seguito vengono riportate le caratteristiche dell'opzione di investimento sottostante il prodotto in relazione a: obiettivi dell'investimento, Investitori di riferimento, indicatore di rischio, scenari di performance, costi totali, impatto annuale sul rendimento (RIY) nonché il periodo di detenzione raccomandato. L'opzione di investimento rappresenta la scelta di investire il 100% del capitale nella singola opzione.

Prodotto: Core Multiramo Private (TARIFE UX48-UX49-UX50-UX51-UX52)

Opzione di investimento: FAM Invesco Pan European High Income

Emittente: Fineco Asset Management

ISIN: LU2301396102

Codice Interno: 20700

Combinazione CNP di appartenenza: BILANCIATI FLESSIBILI

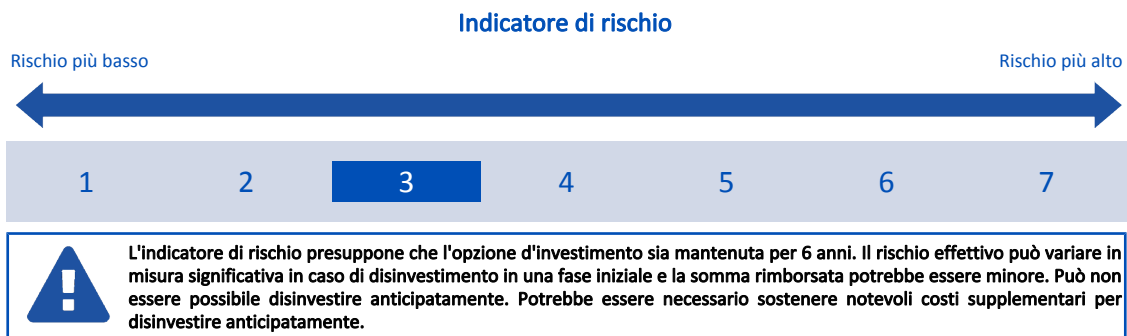
Data di realizzazione del documento: 16/10/2023

State per acquistare un'opzione d'investimento che non è semplice e può essere di difficile comprensione.

Obiettivi dell'opzione di investimento: L'OICR mira a raggiungere il proprio obiettivo investendo in un portafoglio diversificato, costituito principalmente da titoli europei (obbligazioni e azioni) emessi da governi o società europee. In particolare, almeno il 50% del patrimonio sarà investito in titoli di debito e fino al 30% può essere investito, in maniera aggregata, in liquidità e equivalenti, strumenti del mercato monetario, azioni e titoli correlati ad azioni emessi da società o in titoli di debito convertibili di emittenti di tutto il mondo. L'OICR può investire fino al 30% del patrimonio in c.d. Co.Co. Bonds e può essere esposto fino al 20% a titoli che sono in stato di insolvenza o considerati ad alto rischio di insolvenza. L'OICR può utilizzare derivati e può fare uso di "total return swap" per un massimo del 30% del patrimonio, in circostanze normali, e investire residualmente in altri OICR.

Investitori al dettaglio di riferimento dell'opzione di investimento: il Fondo Esterno è rivolto ai clienti aventi una buona conoscenza e/o esperienza dei mercati finanziari e assicurativi e una media tolleranza al rischio finanziario, i quali intendono investire il proprio capitale nel medio periodo accettando i possibili rischi di perdita connessi all'investimento finanziario.

Quali sono i rischi e qual è il potenziale rendimento?



L'indicatore di rischio è un'indicazione orientativa del livello di rischio di questa opzione di investimento rispetto ad altre opzioni. Esso esprime la probabilità che il prodotto subisca perdite monetarie a causa di movimenti sul mercato o a causa della nostra incapacità di pagarvi quanto dovuto.

Abbiamo classificato questa opzione di investimento al livello 3 su 7 che corrisponde alla classe di rischio medio-basso. Ciò significa che le perdite potenziali dovute alla performance futura del prodotto sono classificate nel livello medio-basso e che è molto improbabile che le cattive condizioni di mercato influenzino la capacità di CNP Vita Assicura S.p.A. di pagarvi quanto dovuto.

Scenari di performance

Il possibile rimborso dipenderà dall'andamento futuro dei mercati, che è incerto e non può essere previsto con esattezza. Lo scenario sfavorevole, lo scenario moderato e lo scenario favorevole riportati sono illustrazioni basate sulla performance peggiore, la performance media e la performance migliore del prodotto negli ultimi 11 anni. Nel futuro i mercati potrebbero avere un andamento molto diverso.

Lo scenario di morte si basa sullo scenario moderato ed è calcolato considerando la percentuale di maggiorazione più bassa.

Periodo di detenzione raccomandato: 6 anni

Esempio di investimento: € 10.000

Premio assicurativo [€ 0]

Scenari - Caso vita

In caso di uscita dopo 1 anno

In caso di uscita dopo 6 anni

Possibile rimborso al netto dei costi (Rendimento medio annuo)

	In caso di uscita dopo 1 anno	In caso di uscita dopo 6 anni
Minimo	Non esiste un rendimento minimo garantito. Potreste perdere il vostro intero investimento o parte di esso.	
Stress	€ 7.400 (-25,95%)	€ 6.470 (-6,99%)
Sfavorevole	€ 8.460 (-15,37%)	€ 8.830 (-2,05%)
Moderato	€ 10.270 (2,66%)	€ 11.700 (2,66%)
Favorevole	€ 11.910 (19,13%)	€ 13.620 (5,28%)

Scenario - Caso morte

Possibile rimborso a favore dei vostri beneficiari al netto dei costi

In caso di decesso dell'Assicurato

€ 10.520

€ 11.940

Le cifre riportate comprendono tutti i costi del prodotto in quanto tale, ma possono non comprendere tutti i costi da voi pagati al consulente o al distributore. Le cifre non tengono conto della vostra situazione fiscale personale, che può incidere anch'essa sull'importo del rimborso.

Lo scenario di stress indica quale potrebbe essere l'importo rimborsato in circostanze di mercato estreme.

Lo scenario sfavorevole si è verificato per un investimento nell'opzione/parametro di riferimento idoneo tra il dicembre 2021 e il agosto 2023.

Lo scenario moderato si è verificato per un investimento nell'opzione/parametro di riferimento idoneo tra il maggio 2015 e il maggio 2021.

Lo scenario favorevole si è verificato per un investimento nell'opzione/parametro di riferimento idoneo tra il agosto 2012 e il agosto 2018.

Questo prodotto non è facilmente liquidabile. In caso di uscita da un investimento prima del periodo di detenzione raccomandato potrebbe essere necessario sostenere costi supplementari.

Quali sono i costi?

La persona che fornisce consulenza sul prodotto o che lo vende potrebbe addebitare altri costi, nel qual caso fornirà informazioni su tali costi, illustrandone l'impatto sull'investimento.

Andamento dei costi nel tempo

Le tabelle mostrano gli importi prelevati dall'investimento per coprire diversi tipi di costi. Tali importi dipendono dall'entità dell'investimento, dalla durata della detenzione del prodotto e dall'andamento del prodotto. Gli importi sono qui riportati a fini illustrativi e si basano su un importo esemplificativo dell'investimento e su diversi possibili periodi di investimento. Si è ipotizzato quanto segue:

- nel primo anno recupero dell'importo investito (rendimento annuo dello 0%). Per gli altri periodi di detenzione si è ipotizzato che il prodotto abbia la performance indicata nello scenario moderato;
- 10.000 Euro di investimento.

	In caso di uscita dopo 1 anno	In caso di uscita dopo 6 anni
Costi totali	€ 485	€ 3.330
Incidenza annuale dei costi (*)	4,9%	4,4% ogni anno

(*) Dimostra come i costi riducano ogni anno il rendimento nel corso del periodo di detenzione. Ad esempio, se l'uscita avviene nel periodo di detenzione raccomandato, si prevede che il rendimento medio annuo sarà pari al 7,1% prima dei costi e al 2,7% al netto dei costi.

Una parte dei costi può essere condivisa con la persona che vende il prodotto per coprire i servizi che fornisce. L'importo vi verrà comunicato in seguito.

Composizione dei costi

Costi una tantum di ingresso o di uscita	Incidenza annuale dei costi in caso di uscita dopo 6 anni
Costi di ingresso	percentuale dei costi prelevati dal premio pagato al momento della sottoscrizione dell'investimento 0,0%
Costi di uscita	percentuale dei costi prelevati dal vostro investimento prima che vi venga pagato. I costi di uscita sono indicati come "N/A" nella colonna successiva in quanto non si applicano se il prodotto è conservato fino al periodo di detenzione raccomandato. N/A
Costi correnti registrati ogni anno	
Commissioni di gestione e altri costi amministrativi o di esercizio	percentuale del valore dell'investimento all'anno che trattiamo ogni anno per la gestione dei vostri investimenti. Si tratta di una stima basata sui costi effettivi dell'ultimo anno. 4,4%
Costi di transazione	percentuale del valore dell'investimento all'anno. Si tratta di una stima dei costi sostenuti per l'acquisto e la vendita degli investimenti sottostanti per il prodotto. L'importo effettivo varierà a seconda di quanto viene acquistato e venduto. 0,0%

Periodo di detenzione raccomandato dell'opzione di investimento: 6 anni.

Altre informazioni rilevanti

Nella sezione "Situazione Fondi" del sito www.gruppcnp.it sono disponibili le performance passate dell'OICR e le informazioni sulla loro modalità di calcolo. Le performance sono riportate per gli ultimi 10 anni o per un minor periodo se non è disponibile una storicità pari a 10 anni e vengono aggiornate e pubblicate mensilmente.

Questo prodotto non è facilmente liquidabile. In caso di uscita da un investimento prima del periodo di detenzione raccomandato potrebbe essere necessario sostenere costi supplementari.

Quali sono i costi?

La persona che fornisce consulenza sul prodotto o che lo vende potrebbe addebitare altri costi, nel qual caso fornirà informazioni su tali costi, illustrandone l'impatto sull'investimento.

Andamento dei costi nel tempo

Le tabelle mostrano gli importi prelevati dall'investimento per coprire diversi tipi di costi. Tali importi dipendono dall'entità dell'investimento, dalla durata della detenzione del prodotto e dall'andamento del prodotto. Gli importi sono qui riportati a fini illustrativi e si basano su un importo esemplificativo dell'investimento e su diversi possibili periodi di investimento. Si è ipotizzato quanto segue:

- nel primo anno recupero dell'importo investito (rendimento annuo dello 0%). Per gli altri periodi di detenzione si è ipotizzato che il prodotto abbia la performance indicata nello scenario moderato;
- 10.000 Euro di investimento.

	In caso di uscita dopo 1 anno	In caso di uscita dopo 8 anni
Costi totali	€ 435	€ 5.864
Incidenza annuale dei costi (*)	4,3%	3,9% ogni anno

(*) Dimostra come i costi riducano ogni anno il rendimento nel corso del periodo di detenzione. Ad esempio, se l'uscita avviene nel periodo di detenzione raccomandato, si prevede che il rendimento medio annuo sarà pari al 11,3% prima dei costi e al 7,4% al netto dei costi.

Una parte dei costi può essere condivisa con la persona che vende il prodotto per coprire i servizi che fornisce. L'importo vi verrà comunicato in seguito.

Composizione dei costi

Costi una tantum di ingresso o di uscita	Incidenza annuale dei costi in caso di uscita dopo 8 anni
Costi di ingresso	percentuale dei costi prelevati dal premio pagato al momento della sottoscrizione dell'investimento 0,0%
Costi di uscita	percentuale dei costi prelevati dal vostro investimento prima che vi venga pagato. I costi di uscita sono indicati come "N/A" nella colonna successiva in quanto non si applicano se il prodotto è conservato fino al periodo di detenzione raccomandato. N/A
Costi correnti registrati ogni anno	
Commissioni di gestione e altri costi amministrativi o di esercizio	percentuale del valore dell'investimento all'anno che tratteniamo ogni anno per la gestione dei vostri investimenti. Si tratta di una stima basata sui costi effettivi dell'ultimo anno. 3,9%
Costi di transazione	percentuale del valore dell'investimento all'anno. Si tratta di una stima dei costi sostenuti per l'acquisto e la vendita degli investimenti sottostanti per il prodotto. L'importo effettivo varierà a seconda di quanto viene acquistato e venduto. 0,0%

Periodo di detenzione raccomandato dell'opzione di investimento: 8 anni.

Altre informazioni rilevanti

Nella sezione "Situazione Fondi" del sito www.gruppocnp.it sono disponibili le performance passate dell'OICR e le informazioni sulla loro modalità di calcolo. Le performance sono riportate per gli ultimi 10 anni o per un minor periodo se non è disponibile una storicità pari a 10 anni e vengono aggiornate e pubblicate mensilmente.

Lo scenario di stress indica quale potrebbe essere l'importo rimborsato in circostanze di mercato estreme.

Lo scenario sfavorevole si è verificato per un investimento nell'opzione/parametro di riferimento idoneo tra il giugno 2021 e il agosto 2023.

Lo scenario moderato si è verificato per un investimento nell'opzione/parametro di riferimento idoneo tra il settembre 2014 e il settembre 2022.

Lo scenario favorevole si è verificato per un investimento nell'opzione/parametro di riferimento idoneo tra il giugno 2013 e il giugno 2021.

Questo prodotto non è facilmente liquidabile. In caso di uscita da un investimento prima del periodo di detenzione raccomandato potrebbe essere necessario sostenere costi supplementari.

Quali sono i costi?

La persona che fornisce consulenza sul prodotto o che lo vende potrebbe addebitare altri costi, nel qual caso fornirà informazioni su tali costi, illustrandone l'impatto sull'investimento.

Andamento dei costi nel tempo

Le tabelle mostrano gli importi prelevati dall'investimento per coprire diversi tipi di costi. Tali importi dipendono dall'entità dell'investimento, dalla durata della detenzione del prodotto e dall'andamento del prodotto. Gli importi sono qui riportati a fini illustrativi e si basano su un importo esemplificativo dell'investimento e su diversi possibili periodi di investimento. Si è ipotizzato quanto segue:

- nel primo anno recupero dell'importo investito (rendimento annuo dello 0%). Per gli altri periodi di detenzione si è ipotizzato che il prodotto abbia la performance indicata nello scenario moderato;
- 10.000 Euro di investimento.

	In caso di uscita dopo 1 anno	In caso di uscita dopo 8 anni
Costi totali	€ 618	€ 12.532
Incidenza annuale dei costi (*)	6,2%	6,0% ogni anno

(*) Dimostra come i costi riducano ogni anno il rendimento nel corso del periodo di detenzione. Ad esempio, se l'uscita avviene nel periodo di detenzione raccomandato, si prevede che il rendimento medio annuo sarà pari al 17,7% prima dei costi e al 11,7% al netto dei costi.

Una parte dei costi può essere condivisa con la persona che vende il prodotto per coprire i servizi che fornisce. L'importo vi verrà comunicato in seguito.

Composizione dei costi

Costi una tantum di ingresso o di uscita		Incidenza annuale dei costi in caso di uscita dopo 8 anni
Costi di ingresso	percentuale dei costi prelevati dal premio pagato al momento della sottoscrizione dell'investimento	0,0%
Costi di uscita	percentuale dei costi prelevati dal vostro investimento prima che vi venga pagato. I costi di uscita sono indicati come "N/A" nella colonna successiva in quanto non si applicano se il prodotto è conservato fino al periodo di detenzione raccomandato.	N/A
Costi correnti registrati ogni anno		
Commissioni di gestione e altri costi amministrativi o di esercizio	percentuale del valore dell'investimento all'anno che tratteniamo ogni anno per la gestione dei vostri investimenti. Si tratta di una stima basata sui costi effettivi dell'ultimo anno.	6,0%
Costi di transazione	percentuale del valore dell'investimento all'anno. Si tratta di una stima dei costi sostenuti per l'acquisto e la vendita degli investimenti sottostanti per il prodotto. L'importo effettivo varierà a seconda di quanto viene acquistato e venduto.	0,0%

Periodo di detenzione raccomandato dell'opzione di investimento: 8 anni.

Altre informazioni rilevanti

Nella sezione "Situazione Fondi" del sito www.gruppcnp.it sono disponibili le performance passate dell'OICR e le informazioni sulla loro modalità di calcolo. Le performance sono riportate per gli ultimi 10 anni o per un minor periodo se non è disponibile una storicità pari a 10 anni e vengono aggiornate e pubblicate mensilmente.

Documento contenente le informazioni chiave - ALLEGATO

Di seguito vengono riportate le caratteristiche dell'opzione di investimento sottostante il prodotto in relazione a: obiettivi dell'investimento, Investitori di riferimento, indicatore di rischio, scenari di performance, costi totali, impatto annuale sul rendimento (RIY) nonché il periodo di detenzione raccomandato. L'opzione di investimento rappresenta la scelta di investire il 100% del capitale nella singola opzione.

Prodotto: Core Multiram Private (TARIFFE UX48-UX49-UX50-UX51-UX52)

Opzione di investimento: FAM M&G Diversity and Inclusion

Emittente: Fineco Asset Management

ISIN: IE000CLW5UA1

Codice Interno: 21233

Combinazione CNP di appartenenza: AZIONARI SOSTENIBILI

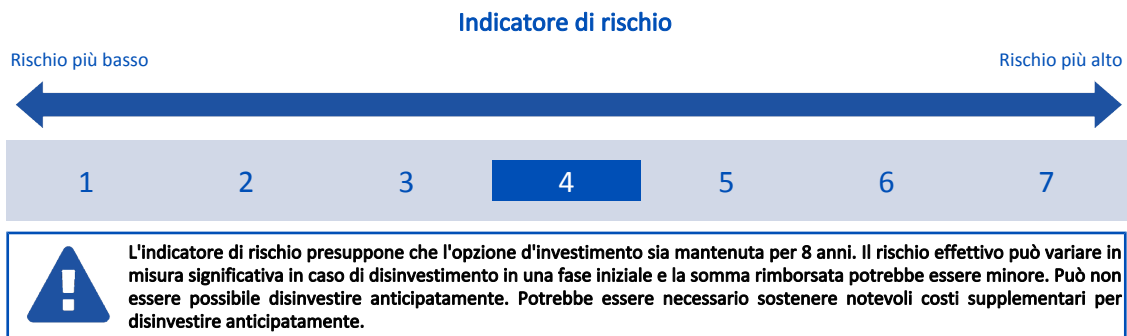
Data di realizzazione del documento: 16/10/2023

State per acquistare un'opzione d'investimento che non è semplice e può essere di difficile comprensione.

Obiettivi dell'opzione di investimento: L'obiettivo d'investimento dell'OICR è massimizzare i rendimenti attraverso una combinazione di reddito e apprezzamento del capitale investendo in società che presentano una diversità di genere e/o etnica dimostrabile, o che forniscono soluzioni che promuovono l'uguaglianza sociale. L'OICR cerca di raggiungere il proprio obiettivo investendo almeno l'80% del patrimonio in titoli azionari e titoli legati ad azioni di società che promuovono diversità e inclusione. L'OICR detiene almeno il 15% o un massimo del 30% del patrimonio in società che promuovono l'inclusione. L'OICR può investire in titoli azionari di società che promuovono diversità e inclusione e che operano in qualsiasi settore di mercato o che hanno qualsiasi capitalizzazione di mercato e che possono essere domiciliate o quotate in qualsiasi paese. Al massimo il 20% patrimonio dell'OICR può essere investito in emittenti dei mercati emergenti. L'OICR può investire fino al 20% del patrimonio in depositi, strumenti del mercato monetario, certificati di deposito, commercial paper e accettazioni bancarie e warrant. L'OICR può utilizzare strumenti derivati per ridurre vari rischi, a fini di copertura e di investimento. La strategia di selezione integra criteri ambientali, sociali e di governance (ESG) per individuare i sottostanti da inserire in portafoglio. La valuta di riferimento del portafoglio è l'euro.

Investitori al dettaglio di riferimento dell'opzione di investimento: il Fondo Esterno è rivolto ai clienti aventi una buona conoscenza e/o esperienza dei mercati finanziari e assicurativi e una media tolleranza al rischio finanziario, i quali intendono investire il proprio capitale nel medio periodo accettando i possibili rischi di perdita connessi all'investimento finanziario.

Quali sono i rischi e qual è il potenziale rendimento?



L'indicatore di rischio è un'indicazione orientativa del livello di rischio di questa opzione di investimento rispetto ad altre opzioni. Esso esprime la probabilità che il prodotto subisca perdite monetarie a causa di movimenti sul mercato o a causa della nostra incapacità di pagarvi quanto dovuto.

Abbiamo classificato questa opzione di investimento al livello 4 su 7 che corrisponde alla classe di rischio medio. Ciò significa che le perdite potenziali dovute alla performance futura del prodotto sono classificate nel livello medio e che è molto improbabile che le cattive condizioni di mercato influenzino la capacità di CNP Vita Assicura S.p.A. di pagarvi quanto dovuto.

Scenari di performance

Il possibile rimborso dipenderà dall'andamento futuro dei mercati, che è incerto e non può essere previsto con esattezza. Lo scenario sfavorevole, lo scenario moderato e lo scenario favorevole riportati sono illustrazioni basate sulla performance peggiore, la performance media e la performance migliore del prodotto negli ultimi 13 anni. Nel futuro i mercati potrebbero avere un andamento molto diverso.

Lo scenario di morte si basa sullo scenario moderato ed è calcolato considerando la percentuale di maggiorazione più bassa.

Periodo di detenzione raccomandato: 8 anni		
Esempio di investimento: € 10.000		
Premio assicurativo [€ 0]		
Scenari - Caso vita	In caso di uscita dopo 1 anno	In caso di uscita dopo 8 anni
Possibile rimborso al netto dei costi (Rendimento medio annuo)		
Minimo	Non esiste un rendimento minimo garantito. Potreste perdere il vostro intero investimento o parte di esso.	
Stress	€ 1.360 (-86,37%)	€ 630 (-29,29%)
Sfavorevole	€ 8.500 (-15,00%)	€ 7.920 (-2,88%)
Moderato	€ 10.690 (6,91%)	€ 18.360 (7,89%)
Favorevole	€ 14.010 (40,14%)	€ 22.160 (10,46%)

Scenario - Caso morte	Possibile rimborso a favore dei vostri beneficiari al netto dei costi	
In caso di decesso dell'Assicurato	€ 10.960	€ 18.730

Le cifre riportate comprendono tutti i costi del prodotto in quanto tale, ma possono non comprendere tutti i costi da voi pagati al consulente o al distributore. Le cifre non tengono conto della vostra situazione fiscale personale, che può incidere anch'essa sull'importo del rimborso.

Lo scenario di stress indica quale potrebbe essere l'importo rimborsato in circostanze di mercato estreme.

Lo scenario sfavorevole si è verificato per un investimento nell'opzione/parametro di riferimento idoneo tra il dicembre 2021 e il agosto 2023.

Lo scenario moderato si è verificato per un investimento nell'opzione/parametro di riferimento idoneo tra il agosto 2012 e il agosto 2020.

Lo scenario favorevole si è verificato per un investimento nell'opzione/parametro di riferimento idoneo tra il settembre 2011 e il settembre 2019.

Questo prodotto non è facilmente liquidabile. In caso di uscita da un investimento prima del periodo di detenzione raccomandato potrebbe essere necessario sostenere costi supplementari.

Quali sono i costi?

La persona che fornisce consulenza sul prodotto o che lo vende potrebbe addebitare altri costi, nel qual caso fornirà informazioni su tali costi, illustrandone l'impatto sull'investimento.

Andamento dei costi nel tempo

Le tabelle mostrano gli importi prelevati dall'investimento per coprire diversi tipi di costi. Tali importi dipendono dall'entità dell'investimento, dalla durata della detenzione del prodotto e dall'andamento del prodotto. Gli importi sono qui riportati a fini illustrativi e si basano su un importo esemplificativo dell'investimento e su diversi possibili periodi di investimento. Si è ipotizzato quanto segue:

- nel primo anno recupero dell'importo investito (rendimento annuo dello 0%). Per gli altri periodi di detenzione si è ipotizzato che il prodotto abbia la performance indicata nello scenario moderato;
- 10.000 Euro di investimento.

	In caso di uscita dopo 1 anno	In caso di uscita dopo 8 anni
Costi totali	€ 558	€ 8.523
Incidenza annuale dei costi (*)	5,6%	5,3% ogni anno

(*) Dimostra come i costi riducano ogni anno il rendimento nel corso del periodo di detenzione. Ad esempio, se l'uscita avviene nel periodo di detenzione raccomandato, si prevede che il rendimento medio annuo sarà pari al 13,2% prima dei costi e al 7,9% al netto dei costi.

Una parte dei costi può essere condivisa con la persona che vende il prodotto per coprire i servizi che fornisce. L'importo vi verrà comunicato in seguito.

Composizione dei costi

Costi una tantum di ingresso o di uscita		Incidenza annuale dei costi in caso di uscita dopo 8 anni
Costi di ingresso	percentuale dei costi prelevati dal premio pagato al momento della sottoscrizione dell'investimento	0,0%
Costi di uscita	percentuale dei costi prelevati dal vostro investimento prima che vi venga pagato. I costi di uscita sono indicati come "N/A" nella colonna successiva in quanto non si applicano se il prodotto è conservato fino al periodo di detenzione raccomandato.	N/A
Costi correnti registrati ogni anno		
Commissioni di gestione e altri costi amministrativi o di esercizio	percentuale del valore dell'investimento all'anno che tratteniamo ogni anno per la gestione dei vostri investimenti. Si tratta di una stima basata sui costi effettivi dell'ultimo anno.	5,3%
Costi di transazione	percentuale del valore dell'investimento all'anno. Si tratta di una stima dei costi sostenuti per l'acquisto e la vendita degli investimenti sottostanti per il prodotto. L'importo effettivo varierà a seconda di quanto viene acquistato e venduto.	0,0%

Periodo di detenzione raccomandato dell'opzione di investimento: 8 anni.

Altre informazioni rilevanti

Nella sezione "Situazione Fondi" del sito www.gruppocnp.it sono disponibili le performance passate dell'OICR e le informazioni sulla loro modalità di calcolo. Le performance sono riportate per gli ultimi 10 anni o per un minor periodo se non è disponibile una storicità pari a 10 anni e vengono aggiornate e pubblicate mensilmente.

Documento contenente le informazioni chiave - ALLEGATO

Di seguito vengono riportate le caratteristiche dell'opzione di investimento sottostante il prodotto in relazione a: obiettivi dell'investimento, Investitori di riferimento, indicatore di rischio, scenari di performance, costi totali, impatto annuale sul rendimento (RIY) nonché il periodo di detenzione raccomandato. L'opzione di investimento rappresenta la scelta di investire il 100% del capitale nella singola opzione.

Prodotto: Core Multiram Private (TARIFE UX48-UX49-UX50-UX51-UX52)

Opzione di investimento: FAM M&G Emerging Markets Debt (Hdg)

Emittente: Fineco Asset Management

ISIN: IE00BDRMFG04

Codice Interno: 17186

Combinazione CNP di appartenenza: OBBLIGAZIONARI

Data di realizzazione del documento: 16/10/2023

State per acquistare un'opzione d'investimento che non è semplice e può essere di difficile comprensione.

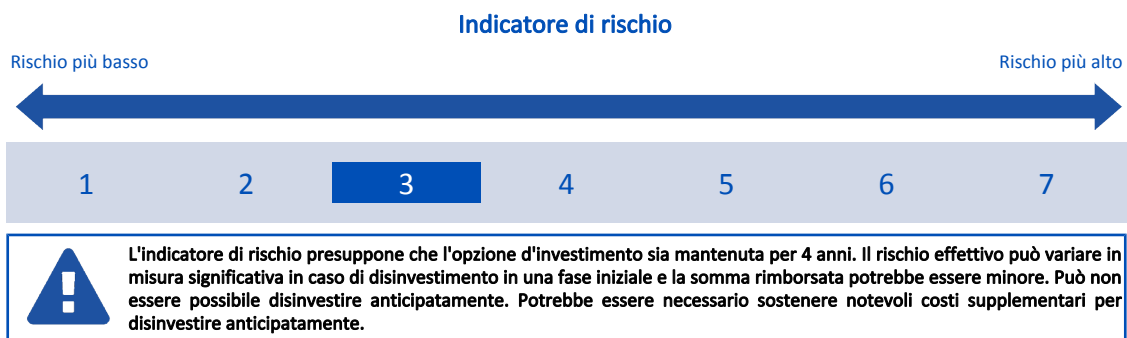
Obiettivi dell'opzione di investimento: L'OICR investe principalmente in obbligazioni emesse da governi, istituzioni o società che hanno sede o che generano ricavi nei mercati emergenti. In fase di selezione dei titoli, La SGR delegata effettua un'analisi creditizia fondamentale degli emittenti dei mercati emergenti su base sia assoluta che relativa.

L'OICR non è soggetto a restrizioni per quanto riguarda il rating o la qualità creditizia dei titoli obbligazionari in cui investe. L'OICR può investire anche in obbligazioni emesse da governi, istituzioni o società aventi sede nei mercati sviluppati.

L'OICR può utilizzare derivati con finalità d'investimento, di riduzione del rischio o di efficiente gestione del portafoglio. La classe di quote collegata al Contratto, tramite derivati, copre il rischio cambio nei confronti dell'euro.

Investitori al dettaglio di riferimento dell'opzione di investimento: Il Fondo Esterno è rivolto ai clienti aventi una buona conoscenza e/o esperienza dei mercati finanziari e assicurativi e una media tolleranza al rischio finanziario, i quali intendono investire il proprio capitale nel medio periodo accettando i possibili rischi di perdita connessi all'investimento finanziario.

Quali sono i rischi e qual è il potenziale rendimento?



L'indicatore di rischio è un'indicazione orientativa del livello di rischio di questa opzione di investimento rispetto ad altre opzioni. Esso esprime la probabilità che il prodotto subisca perdite monetarie a causa di movimenti sul mercato o a causa della nostra incapacità di pagarvi quanto dovuto.

Abbiamo classificato questa opzione di investimento al livello 3 su 7 che corrisponde alla classe di rischio medio-basso. Ciò significa che le perdite potenziali dovute alla performance futura del prodotto sono classificate nel livello medio-basso e che è molto improbabile che le cattive condizioni di mercato influenzino la capacità di CNP Vita Assicura S.p.A. di pagarvi quanto dovuto.

Scenari di performance

Il possibile rimborso dipenderà dall'andamento futuro dei mercati, che è incerto e non può essere previsto con esattezza. Lo scenario sfavorevole, lo scenario moderato e lo scenario favorevole riportati sono illustrazioni basate sulla performance peggiore, la performance media e la performance migliore del prodotto negli ultimi 10 anni. Nel futuro i mercati potrebbero avere un andamento molto diverso.

Lo scenario di morte si basa sullo scenario moderato ed è calcolato considerando la percentuale di maggiorazione più bassa.

Periodo di detenzione raccomandato: 4 anni			
Esempio di investimento: € 10.000			
Premio assicurativo [€ 0]			
Scenari - Caso vita	In caso di uscita dopo 1 anno		In caso di uscita dopo 4 anni
	Possibile rimborso al netto dei costi (Rendimento medio annuo)		
Minimo	Non esiste un rendimento minimo garantito. Potreste perdere il vostro intero investimento o parte di esso.		
Stress	€ 2.920 (-70,84%)		€ 3.540 (-22,87%)
Sfavorevole	€ 6.920 (-30,83%)		€ 7.360 (-7,39%)
Moderato	€ 10.020 (0,16%)		€ 9.790 (-0,54%)
Favorevole	€ 11.620 (16,19%)		€ 12.210 (5,12%)
Scenario - Caso morte	Possibile rimborso a favore dei vostri beneficiari al netto dei costi		
In caso di decesso dell'Assicurato	€ 10.270		€ 9.980

Le cifre riportate comprendono tutti i costi del prodotto in quanto tale, ma possono non comprendere tutti i costi da voi pagati al consulente o al distributore. Le cifre non tengono conto della vostra situazione fiscale personale, che può incidere anch'essa sull'importo del rimborso.

Lo scenario di stress indica quale potrebbe essere l'importo rimborsato in circostanze di mercato estreme.

Lo scenario sfavorevole si è verificato per un investimento nell'opzione/parametro di riferimento idoneo tra il settembre 2018 e il settembre 2022.

Lo scenario moderato si è verificato per un investimento nell'opzione/parametro di riferimento idoneo tra il aprile 2017 e il aprile 2021.

Lo scenario favorevole si è verificato per un investimento nell'opzione/parametro di riferimento idoneo tra il agosto 2013 e il agosto 2017.

Questo prodotto non è facilmente liquidabile. In caso di uscita da un investimento prima del periodo di detenzione raccomandato potrebbe essere necessario sostenere costi supplementari.

Quali sono i costi?

La persona che fornisce consulenza sul prodotto o che lo vende potrebbe addebitare altri costi, nel qual caso fornirà informazioni su tali costi, illustrandone l'impatto sull'investimento.

Andamento dei costi nel tempo

Le tabelle mostrano gli importi prelevati dall'investimento per coprire diversi tipi di costi. Tali importi dipendono dall'entità dell'investimento, dalla durata della detenzione del prodotto e dall'andamento del prodotto. Gli importi sono qui riportati a fini illustrativi e si basano su un importo esemplificativo dell'investimento e su diversi possibili periodi di investimento. Si è ipotizzato quanto segue:

- nel primo anno recupero dell'importo investito (rendimento annuo dello 0%). Per gli altri periodi di detenzione si è ipotizzato che il prodotto abbia la performance indicata nello scenario moderato;
- 10.000 Euro di investimento.

	In caso di uscita dopo 1 anno	In caso di uscita dopo 4 anni
Costi totali	€ 358	€ 1.264
Incidenza annuale dei costi (*)	3,6%	3,1% ogni anno

(*) Dimostra come i costi riducano ogni anno il rendimento nel corso del periodo di detenzione. Ad esempio, se l'uscita avviene nel periodo di detenzione raccomandato, si prevede che il rendimento medio annuo sarà pari al 2,6% prima dei costi e al -0,5% al netto dei costi.

Una parte dei costi può essere condivisa con la persona che vende il prodotto per coprire i servizi che fornisce. L'importo vi verrà comunicato in seguito.

Composizione dei costi

Costi una tantum di ingresso o di uscita		Incidenza annuale dei costi in caso di uscita dopo 4 anni
Costi di ingresso	percentuale dei costi prelevati dal premio pagato al momento della sottoscrizione dell'investimento	0,0%
Costi di uscita	percentuale dei costi prelevati dal vostro investimento prima che vi venga pagato. I costi di uscita sono indicati come "N/A" nella colonna successiva in quanto non si applicano se il prodotto è conservato fino al periodo di detenzione raccomandato.	N/A
Costi correnti registrati ogni anno		
Commissioni di gestione e altri costi amministrativi o di esercizio	percentuale del valore dell'investimento all'anno che tratteniamo ogni anno per la gestione dei vostri investimenti. Si tratta di una stima basata sui costi effettivi dell'ultimo anno.	3,1%
Costi di transazione	percentuale del valore dell'investimento all'anno. Si tratta di una stima dei costi sostenuti per l'acquisto e la vendita degli investimenti sottostanti per il prodotto. L'importo effettivo varierà a seconda di quanto viene acquistato e venduto.	0,0%

Periodo di detenzione raccomandato dell'opzione di investimento: 4 anni.

Altre informazioni rilevanti

Nella sezione "Situazione Fondi" del sito www.gruppcnp.it sono disponibili le performance passate dell'OICR e le informazioni sulla loro modalità di calcolo. Le performance sono riportate per gli ultimi 10 anni o per un minor periodo se non è disponibile una storicità pari a 10 anni e vengono aggiornate e pubblicate mensilmente.

Lo scenario di stress indica quale potrebbe essere l'importo rimborsato in circostanze di mercato estreme.

Lo scenario sfavorevole si è verificato per un investimento nell'opzione/parametro di riferimento idoneo tra il dicembre 2021 e il agosto 2023.

Lo scenario moderato si è verificato per un investimento nell'opzione/parametro di riferimento idoneo tra il ottobre 2013 e il ottobre 2019.

Lo scenario favorevole si è verificato per un investimento nell'opzione/parametro di riferimento idoneo tra il dicembre 2015 e il dicembre 2021.

Questo prodotto non è facilmente liquidabile. In caso di uscita da un investimento prima del periodo di detenzione raccomandato potrebbe essere necessario sostenere costi supplementari.

Quali sono i costi?

La persona che fornisce consulenza sul prodotto o che lo vende potrebbe addebitare altri costi, nel qual caso fornirà informazioni su tali costi, illustrandone l'impatto sull'investimento.

Andamento dei costi nel tempo

Le tabelle mostrano gli importi prelevati dall'investimento per coprire diversi tipi di costi. Tali importi dipendono dall'entità dell'investimento, dalla durata della detenzione del prodotto e dall'andamento del prodotto. Gli importi sono qui riportati a fini illustrativi e si basano su un importo esemplificativo dell'investimento e su diversi possibili periodi di investimento. Si è ipotizzato quanto segue:

- nel primo anno recupero dell'importo investito (rendimento annuo dello 0%). Per gli altri periodi di detenzione si è ipotizzato che il prodotto abbia la performance indicata nello scenario moderato;
- 10.000 Euro di investimento.

	In caso di uscita dopo 1 anno	In caso di uscita dopo 6 anni
Costi totali	€ 418	€ 2.841
Incidenza annuale dei costi (*)	4,2%	3,7% ogni anno

(*) Dimostra come i costi riducano ogni anno il rendimento nel corso del periodo di detenzione. Ad esempio, se l'uscita avviene nel periodo di detenzione raccomandato, si prevede che il rendimento medio annuo sarà pari al 6,8% prima dei costi e al 3,1% al netto dei costi.

Una parte dei costi può essere condivisa con la persona che vende il prodotto per coprire i servizi che fornisce. L'importo vi verrà comunicato in seguito.

Composizione dei costi

Costi una tantum di ingresso o di uscita		Incidenza annuale dei costi in caso di uscita dopo 6 anni
Costi di ingresso	percentuale dei costi prelevati dal premio pagato al momento della sottoscrizione dell'investimento	0,0%
Costi di uscita	percentuale dei costi prelevati dal vostro investimento prima che vi venga pagato. I costi di uscita sono indicati come "N/A" nella colonna successiva in quanto non si applicano se il prodotto è conservato fino al periodo di detenzione raccomandato.	N/A
Costi correnti registrati ogni anno		
Commissioni di gestione e altri costi amministrativi o di esercizio	percentuale del valore dell'investimento all'anno che tratteniamo ogni anno per la gestione dei vostri investimenti. Si tratta di una stima basata sui costi effettivi dell'ultimo anno.	3,7%
Costi di transazione	percentuale del valore dell'investimento all'anno. Si tratta di una stima dei costi sostenuti per l'acquisto e la vendita degli investimenti sottostanti per il prodotto. L'importo effettivo varierà a seconda di quanto viene acquistato e venduto.	0,0%

Periodo di detenzione raccomandato dell'opzione di investimento: 6 anni.

Altre informazioni rilevanti

Nella sezione "Situazione Fondi" del sito www.gruppcnp.it sono disponibili le performance passate dell'OICR e le informazioni sulla loro modalità di calcolo. Le performance sono riportate per gli ultimi 10 anni o per un minor periodo se non è disponibile una storicità pari a 10 anni e vengono aggiornate e pubblicate mensilmente.

Periodo di detenzione raccomandato: 8 anni		
Esempio di investimento: € 10.000		
Premio assicurativo [€ 0]		
Scenari - Caso vita	In caso di uscita dopo 1 anno	In caso di uscita dopo 8 anni
Possibile rimborso al netto dei costi (Rendimento medio annuo)		
Minimo	Non esiste un rendimento minimo garantito. Potreste perdere il vostro intero investimento o parte di esso.	
Stress	€ 1.360 (-86,44%)	€ 620 (-29,30%)
Sfavorevole	€ 8.770 (-12,30%)	€ 7.250 (-3,94%)
Moderato	€ 10.820 (8,17%)	€ 19.180 (8,48%)
Favorevole	€ 14.010 (40,14%)	€ 22.440 (10,63%)

Scenario - Caso morte	Possibile rimborso a favore dei vostri beneficiari al netto dei costi	
In caso di decesso dell'Assicurato	€ 11.090	€ 19.560

Le cifre riportate comprendono tutti i costi del prodotto in quanto tale, ma possono non comprendere tutti i costi da voi pagati al consulente o al distributore. Le cifre non tengono conto della vostra situazione fiscale personale, che può incidere anch'essa sull'importo del rimborso.

Lo scenario di stress indica quale potrebbe essere l'importo rimborsato in circostanze di mercato estreme.

Lo scenario sfavorevole si è verificato per un investimento nell'opzione/parametro di riferimento idoneo tra il luglio 2022 e il agosto 2023.

Lo scenario moderato si è verificato per un investimento nell'opzione/parametro di riferimento idoneo tra il febbraio 2013 e il febbraio 2021.

Lo scenario favorevole si è verificato per un investimento nell'opzione/parametro di riferimento idoneo tra il marzo 2014 e il marzo 2022.

Questo prodotto non è facilmente liquidabile. In caso di uscita da un investimento prima del periodo di detenzione raccomandato potrebbe essere necessario sostenere costi supplementari.

Quali sono i costi?

La persona che fornisce consulenza sul prodotto o che lo vende potrebbe addebitare altri costi, nel qual caso fornirà informazioni su tali costi, illustrandone l'impatto sull'investimento.

Andamento dei costi nel tempo

Le tabelle mostrano gli importi prelevati dall'investimento per coprire diversi tipi di costi. Tali importi dipendono dall'entità dell'investimento, dalla durata della detenzione del prodotto e dall'andamento del prodotto. Gli importi sono qui riportati a fini illustrativi e si basano su un importo esemplificativo dell'investimento e su diversi possibili periodi di investimento. Si è ipotizzato quanto segue:

- nel primo anno recupero dell'importo investito (rendimento annuo dello 0%). Per gli altri periodi di detenzione si è ipotizzato che il prodotto abbia la performance indicata nello scenario moderato;
- 10.000 Euro di investimento.

	In caso di uscita dopo 1 anno	In caso di uscita dopo 8 anni
Costi totali	€ 568	€ 9.073
Incidenza annuale dei costi (*)	5,7%	5,4% ogni anno

(*) Dimostra come i costi riducano ogni anno il rendimento nel corso del periodo di detenzione. Ad esempio, se l'uscita avviene nel periodo di detenzione raccomandato, si prevede che il rendimento medio annuo sarà pari al 13,9% prima dei costi e al 8,5% al netto dei costi.

Una parte dei costi può essere condivisa con la persona che vende il prodotto per coprire i servizi che fornisce. L'importo vi verrà comunicato in seguito.

Composizione dei costi

Costi una tantum di ingresso o di uscita		Incidenza annuale dei costi in caso di uscita dopo 8 anni
Costi di ingresso	percentuale dei costi prelevati dal premio pagato al momento della sottoscrizione dell'investimento	0,0%
Costi di uscita	percentuale dei costi prelevati dal vostro investimento prima che vi venga pagato. I costi di uscita sono indicati come "N/A" nella colonna successiva in quanto non si applicano se il prodotto è conservato fino al periodo di detenzione raccomandato.	N/A
Costi correnti registrati ogni anno		
Commissioni di gestione e altri costi amministrativi o di esercizio	percentuale del valore dell'investimento all'anno che tratteniamo ogni anno per la gestione dei vostri investimenti. Si tratta di una stima basata sui costi effettivi dell'ultimo anno.	5,4%
Costi di transazione	percentuale del valore dell'investimento all'anno. Si tratta di una stima dei costi sostenuti per l'acquisto e la vendita degli investimenti sottostanti per il prodotto. L'importo effettivo varierà a seconda di quanto viene acquistato e venduto.	0,0%

Periodo di detenzione raccomandato dell'opzione di investimento: 8 anni.

Altre informazioni rilevanti

Nella sezione "Situazione Fondi" del sito www.gruppocnp.it sono disponibili le performance passate dell'OICR e le informazioni sulla loro modalità di calcolo. Le performance sono riportate per gli ultimi 10 anni o per un minor periodo se non è disponibile una storicità pari a 10 anni e vengono aggiornate e pubblicate mensilmente.

Documento contenente le informazioni chiave - ALLEGATO

Di seguito vengono riportate le caratteristiche dell'opzione di investimento sottostante il prodotto in relazione a: obiettivi dell'investimento, Investitori di riferimento, indicatore di rischio, scenari di performance, costi totali, impatto annuale sul rendimento (RIY) nonché il periodo di detenzione raccomandato. L'opzione di investimento rappresenta la scelta di investire il 100% del capitale nella singola opzione.

Prodotto: Core Multiram Private (TARIFFE UX48-UX49-UX50-UX51-UX52)

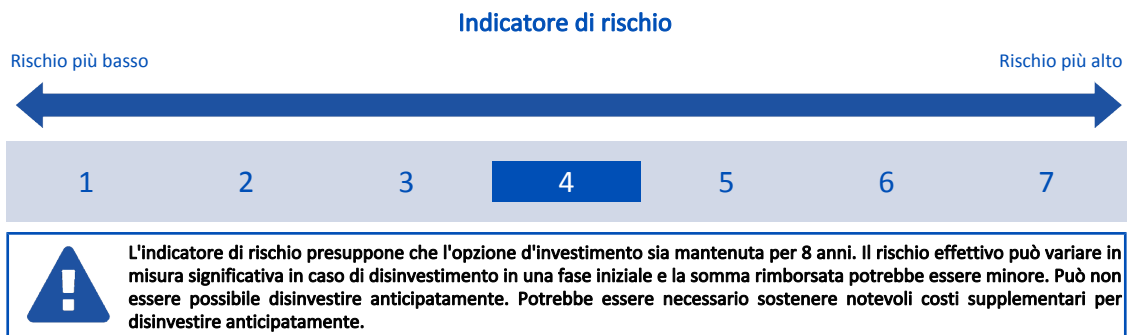
Opzione di investimento: FAM M&G Global Sustain Paris Aligned
Emittente: Fineco Asset Management
ISIN: IE000H327FH3
Codice Interno: 20857
Combinazione CNP di appartenenza: AZIONARI SOSTENIBILI
Data di realizzazione del documento: 16/10/2023

State per acquistare un'opzione d'investimento che non è semplice e può essere di difficile comprensione.

Obiettivi dell'opzione di investimento: L'obiettivo di investimento dell'OICR è di fornire un rendimento totale più elevato rispetto a quello dei mercati azionari globali, durante un periodo di cinque anni e investire in società che contribuiscono all'obiettivo del cambiamento climatico dell'Accordo di Parigi. L'OICR cerca di raggiungere il proprio obiettivo investendo almeno l'80% del patrimonio in titoli azionari di società sostenibili che possono operare in qualsiasi settore e con qualsiasi capitalizzazione di mercato e che possono essere domiciliate in qualsiasi paese; l'investimento in mercati emergenti è limitato al 20% del patrimonio. Le società sostenibili in cui l'OICR investe sono società che contribuiscono agli obiettivi a lungo termine dell'Accordo di Parigi dato che hanno una bassa intensità di carbonio e/o si impegnano in una riduzione dell'intensità di carbonio. Si prevede che l'OICR disporrà di un portafoglio concentrato con meno di 40 società. Il Comparto può anche investire in depositi, warrant, strumenti del mercato monetario come buoni del Tesoro, certificati di deposito, commercial paper e accettazioni bancarie. L'OICR può utilizzare derivati per ridurre vari rischi, a fini di copertura e di investimento. La valuta di riferimento del portafoglio è l'euro.

Investitori al dettaglio di riferimento dell'opzione di investimento: il Fondo Esterno è rivolto ai clienti aventi una buona conoscenza e/o esperienza dei mercati finanziari e assicurativi e una media tolleranza al rischio finanziario, i quali intendono investire il proprio capitale nel medio periodo accettando i possibili rischi di perdita connessi all'investimento finanziario.

Quali sono i rischi e qual è il potenziale rendimento?



L'indicatore di rischio è un'indicazione orientativa del livello di rischio di questa opzione di investimento rispetto ad altre opzioni. Esso esprime la probabilità che il prodotto subisca perdite monetarie a causa di movimenti sul mercato o a causa della nostra incapacità di pagarvi quanto dovuto.

Abbiamo classificato questa opzione di investimento al livello 4 su 7 che corrisponde alla classe di rischio medio. Ciò significa che le perdite potenziali dovute alla performance futura del prodotto sono classificate nel livello medio e che è molto improbabile che le cattive condizioni di mercato influenzino la capacità di CNP Vita Assicura S.p.A. di pagarvi quanto dovuto.

Scenari di performance

Il possibile rimborso dipenderà dall'andamento futuro dei mercati, che è incerto e non può essere previsto con esattezza. Lo scenario sfavorevole, lo scenario moderato e lo scenario favorevole riportati sono illustrazioni basate sulla performance peggiore, la performance media e la performance migliore del prodotto negli ultimi 13 anni. Nel futuro i mercati potrebbero avere un andamento molto diverso.

Lo scenario di morte si basa sullo scenario moderato ed è calcolato considerando la percentuale di maggiorazione più bassa.

Periodo di detenzione raccomandato: 8 anni			
Esempio di investimento: € 10.000			
Premio assicurativo [€ 0]			
Scenari - Caso vita		In caso di uscita dopo 1 anno	In caso di uscita dopo 8 anni
Possibile rimborso al netto dei costi (Rendimento medio annuo)			
Minimo	Non esiste un rendimento minimo garantito. Potreste perdere il vostro intero investimento o parte di esso.		
Stress		€ 1.210 (-87,94%)	€ 560 (-30,20%)
Sfavorevole		€ 8.780 (-12,17%)	€ 8.390 (-2,18%)
Moderato		€ 10.770 (7,67%)	€ 19.460 (8,68%)
Favorevole		€ 13.960 (39,63%)	€ 23.490 (11,27%)
Scenario - Caso morte		Possibile rimborso a favore dei vostri beneficiari al netto dei costi	
In caso di decesso dell'Assicurato		€ 11.040	€ 19.850

Le cifre riportate comprendono tutti i costi del prodotto in quanto tale, ma possono non comprendere tutti i costi da voi pagati al consulente o al distributore. Le cifre non tengono conto della vostra situazione fiscale personale, che può incidere anch'essa sull'importo del rimborso.

Lo scenario di stress indica quale potrebbe essere l'importo rimborsato in circostanze di mercato estreme.

Lo scenario sfavorevole si è verificato per un investimento nell'opzione/parametro di riferimento idoneo tra il dicembre 2021 e il agosto 2023.

Lo scenario moderato si è verificato per un investimento nell'opzione/parametro di riferimento idoneo tra il ottobre 2010 e il ottobre 2018.

Lo scenario favorevole si è verificato per un investimento nell'opzione/parametro di riferimento idoneo tra il settembre 2011 e il settembre 2019.

Questo prodotto non è facilmente liquidabile. In caso di uscita da un investimento prima del periodo di detenzione raccomandato potrebbe essere necessario sostenere costi supplementari.

Quali sono i costi?

La persona che fornisce consulenza sul prodotto o che lo vende potrebbe addebitare altri costi, nel qual caso fornirà informazioni su tali costi, illustrandone l'impatto sull'investimento.

Andamento dei costi nel tempo

Le tabelle mostrano gli importi prelevati dall'investimento per coprire diversi tipi di costi. Tali importi dipendono dall'entità dell'investimento, dalla durata della detenzione del prodotto e dall'andamento del prodotto. Gli importi sono qui riportati a fini illustrativi e si basano su un importo esemplificativo dell'investimento e su diversi possibili periodi di investimento. Si è ipotizzato quanto segue:

- nel primo anno recupero dell'importo investito (rendimento annuo dello 0%). Per gli altri periodi di detenzione si è ipotizzato che il prodotto abbia la performance indicata nello scenario moderato;
- 10.000 Euro di investimento.

	In caso di uscita dopo 1 anno	In caso di uscita dopo 8 anni
Costi totali	€ 565	€ 9.138
Incidenza annuale dei costi (*)	5,6%	5,4% ogni anno

(*) Dimostra come i costi riducano ogni anno il rendimento nel corso del periodo di detenzione. Ad esempio, se l'uscita avviene nel periodo di detenzione raccomandato, si prevede che il rendimento medio annuo sarà pari al 14,1% prima dei costi e al 8,7% al netto dei costi.

Una parte dei costi può essere condivisa con la persona che vende il prodotto per coprire i servizi che fornisce. L'importo vi verrà comunicato in seguito.

Composizione dei costi

Costi una tantum di ingresso o di uscita	Incidenza annuale dei costi in caso di uscita dopo 8 anni	
Costi di ingresso	percentuale dei costi prelevati dal premio pagato al momento della sottoscrizione dell'investimento	0,0%
Costi di uscita	percentuale dei costi prelevati dal vostro investimento prima che vi venga pagato. I costi di uscita sono indicati come "N/A" nella colonna successiva in quanto non si applicano se il prodotto è conservato fino al periodo di detenzione raccomandato.	N/A
Costi correnti registrati ogni anno		
Commissioni di gestione e altri costi amministrativi o di esercizio	percentuale del valore dell'investimento all'anno che tratteniamo ogni anno per la gestione dei vostri investimenti. Si tratta di una stima basata sui costi effettivi dell'ultimo anno.	5,4%
Costi di transazione	percentuale del valore dell'investimento all'anno. Si tratta di una stima dei costi sostenuti per l'acquisto e la vendita degli investimenti sottostanti per il prodotto. L'importo effettivo varierà a seconda di quanto viene acquistato e venduto.	0,0%

Periodo di detenzione raccomandato dell'opzione di investimento: 8 anni.

Altre informazioni rilevanti

Nella sezione "Situazione Fondi" del sito www.gruppocnp.it sono disponibili le performance passate dell'OICR e le informazioni sulla loro modalità di calcolo. Le performance sono riportate per gli ultimi 10 anni o per un minor periodo se non è disponibile una storicità pari a 10 anni e vengono aggiornate e pubblicate mensilmente.

Documento contenente le informazioni chiave - ALLEGATO

Di seguito vengono riportate le caratteristiche dell'opzione di investimento sottostante il prodotto in relazione a: obiettivi dell'investimento, Investitori di riferimento, indicatore di rischio, scenari di performance, costi totali, impatto annuale sul rendimento (RIY) nonché il periodo di detenzione raccomandato. L'opzione di investimento rappresenta la scelta di investire il 100% del capitale nella singola opzione.

Prodotto: Core Multiramo Private (TARIFFE UX48-UX49-UX50-UX51-UX52)

Opzione di investimento: FAM M&G North American Value
Emittente: Fineco Asset Management
ISIN: IE00BFXY1Z55
Codice Interno: 17355
Combinazione CNP di appartenenza: AZIONARI SOSTENIBILI
Data di realizzazione del documento: 16/10/2023

State per acquistare un'opzione d'investimento che non è semplice e può essere di difficile comprensione.

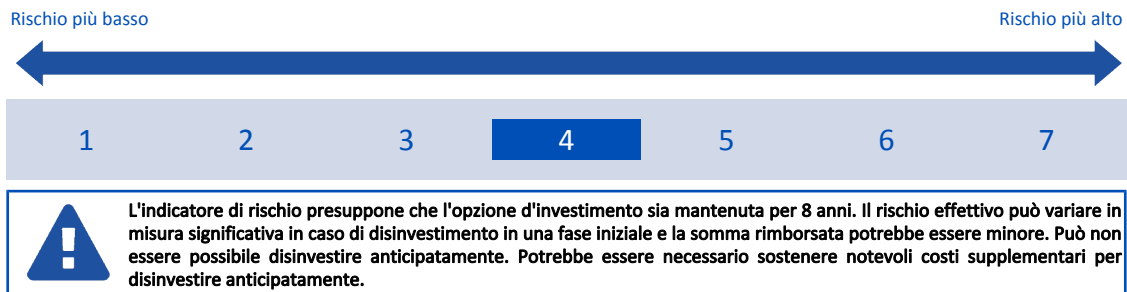
Obiettivi dell'opzione di investimento: L'obiettivo di investimento è di conseguire rendimenti complessivi nel corso di un periodo di cinque anni, attraverso una combinazione di reddito e rivalutazione del capitale investito, investendo principalmente in titoli di società statunitensi e canadesi che la SGR delegata ritiene siano sottovalutati.

L'OICR investe in azioni di società che sono ubicate o conducono la maggior parte della propria attività economica negli Stati Uniti o in Canada, e investe in qualsiasi settore ed in società di qualsiasi dimensione. L'OICR può investire in titoli emessi da società situate in altri mercati diversi da Stati Uniti o Canada. La SGR delegata adotta uno stile di gestione Value e cerca di acquisire titoli azionari a prezzi che ritiene siano sottovalutati. La scelta dei titoli si basa su analisi fondamentale e su valutazioni "bottom-up" delle singole compagnie, focalizzandosi sulle loro valutazioni, andamento degli utili, analisi del management e del settore di attività dell'emittente.

Investitori al dettaglio di riferimento dell'opzione di investimento: il Fondo Esterno è rivolto ai clienti aventi una buona conoscenza e/o esperienza dei mercati finanziari e assicurativi e una media tolleranza al rischio finanziario, i quali intendono investire il proprio capitale nel medio periodo accettando i possibili rischi di perdita connessi all'investimento finanziario.

Quali sono i rischi e qual è il potenziale rendimento?

Indicatore di rischio



L'indicatore di rischio è un'indicazione orientativa del livello di rischio di questa opzione di investimento rispetto ad altre opzioni. Esso esprime la probabilità che il prodotto subisca perdite monetarie a causa di movimenti sul mercato o a causa della nostra incapacità di pagarvi quanto dovuto.

Abbiamo classificato questa opzione di investimento al livello 4 su 7 che corrisponde alla classe di rischio medio. Ciò significa che le perdite potenziali dovute alla performance futura del prodotto sono classificate nel livello medio e che è molto improbabile che le cattive condizioni di mercato influenzino la capacità di CNP Vita Assicura S.p.A. di pagarvi quanto dovuto.

Scenari di performance

Il possibile rimborso dipenderà dall'andamento futuro dei mercati, che è incerto e non può essere previsto con esattezza. Lo scenario sfavorevole, lo scenario moderato e lo scenario favorevole riportati sono illustrazioni basate sulla performance peggiore, la performance media e la performance migliore del prodotto negli ultimi 13 anni. Nel futuro i mercati potrebbero avere un andamento molto diverso.

Lo scenario di morte si basa sullo scenario moderato ed è calcolato considerando la percentuale di maggiorazione più bassa.

Periodo di detenzione raccomandato: 8 anni		
Esempio di investimento: € 10.000		
Premio assicurativo [€ 0]		
Scenari - Caso vita	In caso di uscita dopo 1 anno	In caso di uscita dopo 8 anni
	Possibile rimborso al netto dei costi (Rendimento medio annuo)	
Minimo	Non esiste un rendimento minimo garantito. Potreste perdere il vostro intero investimento o parte di esso.	
Stress	€ 1.570 (-84,26%)	€ 550 (-30,36%)
Sfavorevole	€ 7.990 (-20,12%)	€ 8.790 (-1,59%)
Moderato	€ 10.840 (8,39%)	€ 20.310 (9,26%)
Favorevole	€ 14.100 (40,96%)	€ 24.650 (11,94%)
Scenario - Caso morte	Possibile rimborso a favore dei vostri beneficiari al netto dei costi	
In caso di decesso dell'Assicurato	€ 11.110	€ 20.720

Le cifre riportate comprendono tutti i costi del prodotto in quanto tale, ma possono non comprendere tutti i costi da voi pagati al consulente o al

distributore. Le cifre non tengono conto della vostra situazione fiscale personale, che può incidere anch'essa sull'importo del rimborso. Lo scenario di stress indica quale potrebbe essere l'importo rimborsato in circostanze di mercato estreme. Lo scenario sfavorevole si è verificato per un investimento nell'opzione/parametro di riferimento idoneo tra il aprile 2022 e il agosto 2023. Lo scenario moderato si è verificato per un investimento nell'opzione/parametro di riferimento idoneo tra il luglio 2013 e il luglio 2021. Lo scenario favorevole si è verificato per un investimento nell'opzione/parametro di riferimento idoneo tra il dicembre 2011 e il dicembre 2019. Questo prodotto non è facilmente liquidabile. In caso di uscita da un investimento prima del periodo di detenzione raccomandato potrebbe essere necessario sostenere costi supplementari.

Quali sono i costi?

La persona che fornisce consulenza sul prodotto o che lo vende potrebbe addebitare altri costi, nel qual caso fornirà informazioni su tali costi, illustrandone l'impatto sull'investimento.

Andamento dei costi nel tempo

Le tabelle mostrano gli importi prelevati dall'investimento per coprire diversi tipi di costi. Tali importi dipendono dall'entità dell'investimento, dalla durata della detenzione del prodotto e dall'andamento del prodotto. Gli importi sono qui riportati a fini illustrativi e si basano su un importo esemplificativo dell'investimento e su diversi possibili periodi di investimento. Si è ipotizzato quanto segue:

- nel primo anno recupero dell'importo investito (rendimento annuo dello 0%). Per gli altri periodi di detenzione si è ipotizzato che il prodotto abbia la performance indicata nello scenario moderato;
- 10.000 Euro di investimento.

	In caso di uscita dopo 1 anno	In caso di uscita dopo 8 anni
Costi totali	€ 426	€ 6.585
Incidenza annuale dei costi (*)	4,3%	3,9% ogni anno

(*) Dimostra come i costi riducano ogni anno il rendimento nel corso del periodo di detenzione. Ad esempio, se l'uscita avviene nel periodo di detenzione raccomandato, si prevede che il rendimento medio annuo sarà pari al 13,2% prima dei costi e al 9,3% al netto dei costi.

Una parte dei costi può essere condivisa con la persona che vende il prodotto per coprire i servizi che fornisce. L'importo vi verrà comunicato in seguito.

Composizione dei costi

Costi una tantum di ingresso o di uscita		Incidenza annuale dei costi in caso di uscita dopo 8 anni
Costi di ingresso	percentuale dei costi prelevati dal premio pagato al momento della sottoscrizione dell'investimento	0,0%
Costi di uscita	percentuale dei costi prelevati dal vostro investimento prima che vi venga pagato. I costi di uscita sono indicati come "N/A" nella colonna successiva in quanto non si applicano se il prodotto è conservato fino al periodo di detenzione raccomandato.	N/A
Costi correnti registrati ogni anno		
Commissioni di gestione e altri costi amministrativi o di esercizio	percentuale del valore dell'investimento all'anno che tratteniamo ogni anno per la gestione dei vostri investimenti. Si tratta di una stima basata sui costi effettivi dell'ultimo anno.	3,9%
Costi di transazione	percentuale del valore dell'investimento all'anno. Si tratta di una stima dei costi sostenuti per l'acquisto e la vendita degli investimenti sottostanti per il prodotto. L'importo effettivo varierà a seconda di quanto viene acquistato e venduto.	0,0%

Periodo di detenzione raccomandato dell'opzione di investimento: 8 anni.

Altre informazioni rilevanti

Nella sezione "Situazione Fondi" del sito www.gruppocnp.it sono disponibili le performance passate dell'OICR e le informazioni sulla loro modalità di calcolo. Le performance sono riportate per gli ultimi 10 anni o per un minor periodo se non è disponibile una storicità pari a 10 anni e vengono aggiornate e pubblicate mensilmente.

Periodo di detenzione raccomandato: 6 anni		
Esempio di investimento: € 10.000		
Premio assicurativo [€ 0]		
Scenari - Caso vita	In caso di uscita dopo 1 anno	In caso di uscita dopo 6 anni
Possibile rimborso al netto dei costi (Rendimento medio annuo)		
Minimo	Non esiste un rendimento minimo garantito. Potreste perdere il vostro intero investimento o parte di esso.	
Stress	€ 5.600 (-44,03%)	€ 5.130 (-10,54%)
Sfavorevole	€ 8.120 (-18,78%)	€ 8.190 (-3,27%)
Moderato	€ 10.000 (0,02%)	€ 10.360 (0,59%)
Favorevole	€ 11.300 (12,98%)	€ 11.310 (2,07%)

Scenario - Caso morte	Possibile rimborso a favore dei vostri beneficiari al netto dei costi	
In caso di decesso dell'Assicurato	€ 10.250	€ 10.570

Le cifre riportate comprendono tutti i costi del prodotto in quanto tale, ma possono non comprendere tutti i costi da voi pagati al consulente o al distributore. Le cifre non tengono conto della vostra situazione fiscale personale, che può incidere anch'essa sull'importo del rimborso.

Lo scenario di stress indica quale potrebbe essere l'importo rimborsato in circostanze di mercato estreme.

Lo scenario sfavorevole si è verificato per un investimento nell'opzione/parametro di riferimento idoneo tra il agosto 2021 e il agosto 2023.

Lo scenario moderato si è verificato per un investimento nell'opzione/parametro di riferimento idoneo tra il dicembre 2014 e il dicembre 2020.

Lo scenario favorevole si è verificato per un investimento nell'opzione/parametro di riferimento idoneo tra il agosto 2012 e il agosto 2018.

Questo prodotto non è facilmente liquidabile. In caso di uscita da un investimento prima del periodo di detenzione raccomandato potrebbe essere necessario sostenere costi supplementari.

Quali sono i costi?

La persona che fornisce consulenza sul prodotto o che lo vende potrebbe addebitare altri costi, nel qual caso fornirà informazioni su tali costi, illustrandone l'impatto sull'investimento.

Andamento dei costi nel tempo

Le tabelle mostrano gli importi prelevati dall'investimento per coprire diversi tipi di costi. Tali importi dipendono dall'entità dell'investimento, dalla durata della detenzione del prodotto e dall'andamento del prodotto. Gli importi sono qui riportati a fini illustrativi e si basano su un importo esemplificativo dell'investimento e su diversi possibili periodi di investimento. Si è ipotizzato quanto segue:

- nel primo anno recupero dell'importo investito (rendimento annuo dello 0%). Per gli altri periodi di detenzione si è ipotizzato che il prodotto abbia la performance indicata nello scenario moderato;
- 10.000 Euro di investimento.

	In caso di uscita dopo 1 anno	In caso di uscita dopo 6 anni
Costi totali	€ 451	€ 2.738
Incidenza annuale dei costi (*)	4,5%	4,0% ogni anno

(*) Dimostra come i costi riducano ogni anno il rendimento nel corso del periodo di detenzione. Ad esempio, se l'uscita avviene nel periodo di detenzione raccomandato, si prevede che il rendimento medio annuo sarà pari al 4,6% prima dei costi e al 0,6% al netto dei costi.

Una parte dei costi può essere condivisa con la persona che vende il prodotto per coprire i servizi che fornisce. L'importo vi verrà comunicato in seguito.

Composizione dei costi

Costi una tantum di ingresso o di uscita		Incidenza annuale dei costi in caso di uscita dopo 6 anni
Costi di ingresso	percentuale dei costi prelevati dal premio pagato al momento della sottoscrizione dell'investimento	0,0%
Costi di uscita	percentuale dei costi prelevati dal vostro investimento prima che vi venga pagato. I costi di uscita sono indicati come "N/A" nella colonna successiva in quanto non si applicano se il prodotto è conservato fino al periodo di detenzione raccomandato.	N/A
Costi correnti registrati ogni anno		
Commissioni di gestione e altri costi amministrativi o di esercizio	percentuale del valore dell'investimento all'anno che tratteniamo ogni anno per la gestione dei vostri investimenti. Si tratta di una stima basata sui costi effettivi dell'ultimo anno.	4,0%
Costi di transazione	percentuale del valore dell'investimento all'anno. Si tratta di una stima dei costi sostenuti per l'acquisto e la vendita degli investimenti sottostanti per il prodotto. L'importo effettivo varierà a seconda di quanto viene acquistato e venduto.	0,0%

Periodo di detenzione raccomandato dell'opzione di investimento: 6 anni.

Altre informazioni rilevanti

Nella sezione "Situazione Fondi" del sito www.gruppocnp.it sono disponibili le performance passate dell'OICR e le informazioni sulla loro modalità di calcolo. Le performance sono riportate per gli ultimi 10 anni o per un minor periodo se non è disponibile una storicità pari a 10 anni e vengono aggiornate e pubblicate mensilmente.

Documento contenente le informazioni chiave - ALLEGATO

Di seguito vengono riportate le caratteristiche dell'opzione di investimento sottostante il prodotto in relazione a: obiettivi dell'investimento, Investitori di riferimento, indicatore di rischio, scenari di performance, costi totali, impatto annuale sul rendimento (RIY) nonché il periodo di detenzione raccomandato. L'opzione di investimento rappresenta la scelta di investire il 100% del capitale nella singola opzione.

Prodotto: Core Multiramo Private (TARIFFE UX48-UX49-UX50-UX51-UX52)

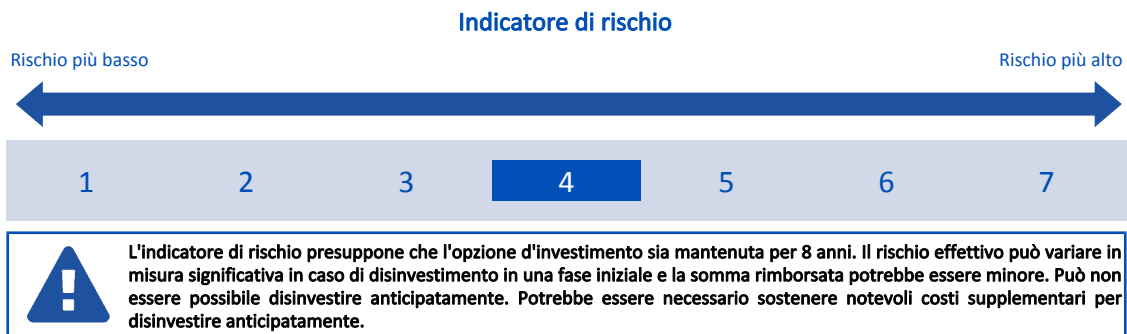
Opzione di investimento: FAM MegaTrends
 Emittente: Fineco Asset Management
 ISIN: IE00BJCX8943
 Codice Interno: 20766
 Combinazione CNP di appartenenza: AZIONARI SOSTENIBILI
 Data di realizzazione del documento: 16/10/2023

State per acquistare un'opzione d'investimento che non è semplice e può essere di difficile comprensione.

Obiettivi dell'opzione di investimento: L'obiettivo d'investimento consiste nel conseguire la crescita del capitale in un orizzonte di medio-lungo periodo. L'OICR mira a conseguire il suo obiettivo investendo prevalentemente in altri OICR che forniscono esposizione ad azioni di società costituite, con sede centrale o che svolgono le loro principali attività commerciali in qualsiasi parte del mondo e il cui obiettivo primario sia fornire esposizione a società, settori e aree geografiche che beneficino degli attuali megatrend globali. L'OICR ha inoltre la possibilità di investire in altri OICR gestiti attraverso strategie di investimento a rendimento assoluto e in strumenti del mercato monetario. La scelta degli OICR avviene sulla base dell'esame di una serie di fattori tra cui la politica e gli obiettivi d'investimento, la strategia e il processo d'investimento, le performance storiche, la struttura del team e la gestione del rischio. L'OICR può utilizzare derivati con finalità di riduzione del rischio. L'OICR è gestito attivamente e la composizione del portafoglio è determinata sulla base di decisioni e scelte di investimento attive e discrezionali.

Investitori al dettaglio di riferimento dell'opzione di investimento: il Fondo Esterno è rivolto ai clienti aventi una buona conoscenza e/o esperienza dei mercati finanziari e assicurativi e una media tolleranza al rischio finanziario, i quali intendono investire il proprio capitale nel medio periodo accettando i possibili rischi di perdita connessi all'investimento finanziario.

Quali sono i rischi e qual è il potenziale rendimento?



L'indicatore di rischio è un'indicazione orientativa del livello di rischio di questa opzione di investimento rispetto ad altre opzioni. Esso esprime la probabilità che il prodotto subisca perdite monetarie a causa di movimenti sul mercato o a causa della nostra incapacità di pagarvi quanto dovuto.

Abbiamo classificato questa opzione di investimento al livello 4 su 7 che corrisponde alla classe di rischio medio. Ciò significa che le perdite potenziali dovute alla performance futura del prodotto sono classificate nel livello medio e che è molto improbabile che le cattive condizioni di mercato influenzino la capacità di CNP Vita Assicura S.p.A. di pagarvi quanto dovuto.

Scenari di performance

Il possibile rimborso dipenderà dall'andamento futuro dei mercati, che è incerto e non può essere previsto con esattezza. Lo scenario sfavorevole, lo scenario moderato e lo scenario favorevole riportati sono illustrazioni basate sulla performance peggiore, la performance media e la performance migliore del prodotto negli ultimi 13 anni. Nel futuro i mercati potrebbero avere un andamento molto diverso.

Lo scenario di morte si basa sullo scenario moderato ed è calcolato considerando la percentuale di maggiorazione più bassa.

Periodo di detenzione raccomandato: 8 anni		
Esempio di investimento: € 10.000		
Premio assicurativo [€ 0]	In caso di uscita dopo 1 anno	In caso di uscita dopo 8 anni
Scenari - Caso vita	Possibile rimborso al netto dei costi (Rendimento medio annuo)	
Minimo	Non esiste un rendimento minimo garantito. Potreste perdere il vostro intero investimento o parte di esso.	
Stress	€ 3.220 (-67,77%)	€ 1.630 (-20,30%)
Sfavorevole	€ 7.680 (-23,18%)	€ 7.490 (-3,54%)
Moderato	€ 10.910 (9,07%)	€ 22.230 (10,50%)
Favorevole	€ 14.590 (45,88%)	€ 25.580 (12,46%)
Scenario - Caso morte	Possibile rimborso a favore dei vostri beneficiari al netto dei costi	
In caso di decesso dell'Assicurato	€ 11.180	€ 22.670

Le cifre riportate comprendono tutti i costi del prodotto in quanto tale, ma possono non comprendere tutti i costi da voi pagati al consulente o al

distributore. Le cifre non tengono conto della vostra situazione fiscale personale, che può incidere anch'essa sull'importo del rimborso. Lo scenario di stress indica quale potrebbe essere l'importo rimborsato in circostanze di mercato estreme. Lo scenario sfavorevole si è verificato per un investimento nell'opzione/parametro di riferimento idoneo tra il novembre 2021 e il agosto 2023. Lo scenario moderato si è verificato per un investimento nell'opzione/parametro di riferimento idoneo tra il gennaio 2014 e il gennaio 2022. Lo scenario favorevole si è verificato per un investimento nell'opzione/parametro di riferimento idoneo tra il agosto 2013 e il agosto 2021. Questo prodotto non è facilmente liquidabile. In caso di uscita da un investimento prima del periodo di detenzione raccomandato potrebbe essere necessario sostenere costi supplementari.

Quali sono i costi?

La persona che fornisce consulenza sul prodotto o che lo vende potrebbe addebitare altri costi, nel qual caso fornirà informazioni su tali costi, illustrandone l'impatto sull'investimento.

Andamento dei costi nel tempo

Le tabelle mostrano gli importi prelevati dall'investimento per coprire diversi tipi di costi. Tali importi dipendono dall'entità dell'investimento, dalla durata della detenzione del prodotto e dall'andamento del prodotto. Gli importi sono qui riportati a fini illustrativi e si basano su un importo esemplificativo dell'investimento e su diversi possibili periodi di investimento. Si è ipotizzato quanto segue:

- nel primo anno recupero dell'importo investito (rendimento annuo dello 0%). Per gli altri periodi di detenzione si è ipotizzato che il prodotto abbia la performance indicata nello scenario moderato;
- 10.000 Euro di investimento.

	In caso di uscita dopo 1 anno	In caso di uscita dopo 8 anni
Costi totali	€ 471	€ 7.999
Incidenza annuale dei costi (*)	4,7%	4,3% ogni anno

(*) Dimostra come i costi riducano ogni anno il rendimento nel corso del periodo di detenzione. Ad esempio, se l'uscita avviene nel periodo di detenzione raccomandato, si prevede che il rendimento medio annuo sarà pari al 14,8% prima dei costi e al 10,5% al netto dei costi.

Una parte dei costi può essere condivisa con la persona che vende il prodotto per coprire i servizi che fornisce. L'importo vi verrà comunicato in seguito.

Composizione dei costi

Costi una tantum di ingresso o di uscita		Incidenza annuale dei costi in caso di uscita dopo 8 anni
Costi di ingresso	percentuale dei costi prelevati dal premio pagato al momento della sottoscrizione dell'investimento	0,0%
Costi di uscita	percentuale dei costi prelevati dal vostro investimento prima che vi venga pagato. I costi di uscita sono indicati come "N/A" nella colonna successiva in quanto non si applicano se il prodotto è conservato fino al periodo di detenzione raccomandato.	N/A
Costi correnti registrati ogni anno		
Commissioni di gestione e altri costi amministrativi o di esercizio	percentuale del valore dell'investimento all'anno che trattiamo ogni anno per la gestione dei vostri investimenti. Si tratta di una stima basata sui costi effettivi dell'ultimo anno.	4,3%
Costi di transazione	percentuale del valore dell'investimento all'anno. Si tratta di una stima dei costi sostenuti per l'acquisto e la vendita degli investimenti sottostanti per il prodotto. L'importo effettivo varierà a seconda di quanto viene acquistato e venduto.	0,0%

Periodo di detenzione raccomandato dell'opzione di investimento: 8 anni.

Altre informazioni rilevanti

Nella sezione "Situazione Fondi" del sito www.gruppocnp.it sono disponibili le performance passate dell'OICR e le informazioni sulla loro modalità di calcolo. Le performance sono riportate per gli ultimi 10 anni o per un minor periodo se non è disponibile una storicità pari a 10 anni e vengono aggiornate e pubblicate mensilmente.

Documento contenente le informazioni chiave - ALLEGATO

Di seguito vengono riportate le caratteristiche dell'opzione di investimento sottostante il prodotto in relazione a: obiettivi dell'investimento, Investitori di riferimento, indicatore di rischio, scenari di performance, costi totali, impatto annuale sul rendimento (RIY) nonché il periodo di detenzione raccomandato. L'opzione di investimento rappresenta la scelta di investire il 100% del capitale nella singola opzione.

Prodotto: Core Multiram Private (TARIFFE UX48-UX49-UX50-UX51-UX52)

Opzione di investimento: FAM MFS Prudent Capital

Emittente: Fineco Asset Management

ISIN: LU2358913528

Codice Interno: 20701

Combinazione CNP di appartenenza: BILANCIATI FLESSIBILI

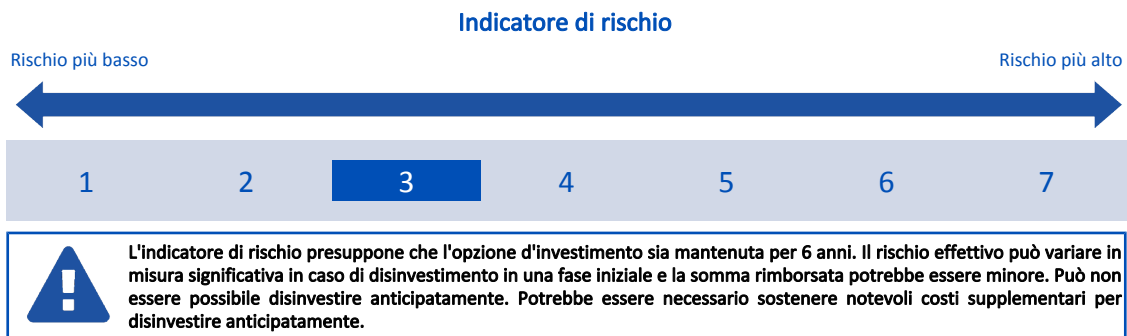
Data di realizzazione del documento: 16/10/2023

State per acquistare un'opzione d'investimento che non è semplice e può essere di difficile comprensione.

Obiettivi dell'opzione di investimento: L'OICR mira a ottenere un apprezzamento del capitale investendo in diverse classi di attività, quali titoli azionari, strumenti di debito e liquidità e strumenti equivalenti, sulla base della visione del gestore del valore relativo di diversi tipi di titoli e/o altri condizioni di mercato. Di norma, l'OICR investe tra il 50% e il 90% in titoli azionari e strumenti collegati ad azioni e tra il 10% e il 30% in titoli obbligazionari - esclusi titoli di stato statunitensi a breve termine -. L'OICR può investire al di fuori dei ranges di cui sopra e la sua esposizione alle suddette classi di attività può variare di volta in volta su base opportunistica o in circostanze eccezionali. Quanto agli investimenti azionari, l'OICR investe in società di paesi dei mercati sviluppati ed emergenti che mostrano un potenziale di crescita degli utili superiore alla media e ritenute dal gestore sottovalutate rispetto al loro valore percepito, o caratterizzate da una combinazione di società di crescita e valore, con particolare attenzione, in generale, alle società Large cap. Quanto agli investimenti in titoli di debito, l'OICR investe in obbligazioni governative e Corporate, che possono avere un rating o meno, emessi da emittenti dei mercati sviluppati ed emergenti, inclusi obbligazioni convertibili contingenti nonché strumenti cartolarizzati. L'OICR può utilizzare derivati a fini di copertura e/o investimento, ma non utilizza principalmente derivati per raggiungere l'obiettivo di investimento.

Investitori al dettaglio di riferimento dell'opzione di investimento: il Fondo Esterno è rivolto ai clienti aventi una buona conoscenza e/o esperienza dei mercati finanziari e assicurativi e una media tolleranza al rischio finanziario, i quali intendono investire il proprio capitale nel medio periodo accettando i possibili rischi di perdita connessi all'investimento finanziario.

Quali sono i rischi e qual è il potenziale rendimento?



L'indicatore di rischio è un'indicazione orientativa del livello di rischio di questa opzione di investimento rispetto ad altre opzioni. Esso esprime la probabilità che il prodotto subisca perdite monetarie a causa di movimenti sul mercato o a causa della nostra incapacità di pagarvi quanto dovuto.

Abbiamo classificato questa opzione di investimento al livello 3 su 7 che corrisponde alla classe di rischio medio-basso. Ciò significa che le perdite potenziali dovute alla performance futura del prodotto sono classificate nel livello medio-basso e che è molto improbabile che le cattive condizioni di mercato influenzino la capacità di CNP Vita Assicura S.p.A. di pagarvi quanto dovuto.

Scenari di performance

Il possibile rimborso dipenderà dall'andamento futuro dei mercati, che è incerto e non può essere previsto con esattezza. Lo scenario sfavorevole, lo scenario moderato e lo scenario favorevole riportati sono illustrazioni basate sulla performance peggiore, la performance media e la performance migliore del prodotto negli ultimi 11 anni. Nel futuro i mercati potrebbero avere un andamento molto diverso.

Lo scenario di morte si basa sullo scenario moderato ed è calcolato considerando la percentuale di maggiorazione più bassa.

Periodo di detenzione raccomandato: 6 anni		
Esempio di investimento: € 10.000		
Premio assicurativo [€ 0]		
Scenari - Caso vita	In caso di uscita dopo 1 anno	In caso di uscita dopo 6 anni
	Possibile rimborso al netto dei costi (Rendimento medio annuo)	
Minimo	Non esiste un rendimento minimo garantito. Potreste perdere il vostro intero investimento o parte di esso.	
Stress	€ 5.670 (-43,27%)	€ 4.780 (-11,57%)
Sfavorevole	€ 8.940 (-10,62%)	€ 8.510 (-2,66%)
Moderato	€ 10.490 (4,90%)	€ 13.100 (4,61%)
Favorevole	€ 13.370 (33,69%)	€ 16.720 (8,94%)

Scenario - Caso morte	Possibile rimborso a favore dei vostri beneficiari al netto dei costi	
In caso di decesso dell'Assicurato	€ 10.750	€ 13.370

Le cifre riportate comprendono tutti i costi del prodotto in quanto tale, ma possono non comprendere tutti i costi da voi pagati al consulente o al distributore. Le cifre non tengono conto della vostra situazione fiscale personale, che può incidere anch'essa sull'importo del rimborso.

Lo scenario di stress indica quale potrebbe essere l'importo rimborsato in circostanze di mercato estreme.

Lo scenario sfavorevole si è verificato per un investimento nell'opzione/parametro di riferimento idoneo tra il luglio 2022 e il agosto 2023.

Lo scenario moderato si è verificato per un investimento nell'opzione/parametro di riferimento idoneo tra il novembre 2014 e il novembre 2020.

Lo scenario favorevole si è verificato per un investimento nell'opzione/parametro di riferimento idoneo tra il agosto 2012 e il agosto 2018.

Questo prodotto non è facilmente liquidabile. In caso di uscita da un investimento prima del periodo di detenzione raccomandato potrebbe essere necessario sostenere costi supplementari.

Quali sono i costi?

La persona che fornisce consulenza sul prodotto o che lo vende potrebbe addebitare altri costi, nel qual caso fornirà informazioni su tali costi, illustrandone l'impatto sull'investimento.

Andamento dei costi nel tempo

Le tabelle mostrano gli importi prelevati dall'investimento per coprire diversi tipi di costi. Tali importi dipendono dall'entità dell'investimento, dalla durata della detenzione del prodotto e dall'andamento del prodotto. Gli importi sono qui riportati a fini illustrativi e si basano su un importo esemplificativo dell'investimento e su diversi possibili periodi di investimento. Si è ipotizzato quanto segue:

- nel primo anno recupero dell'importo investito (rendimento annuo dello 0%). Per gli altri periodi di detenzione si è ipotizzato che il prodotto abbia la performance indicata nello scenario moderato;
- 10.000 Euro di investimento.

	In caso di uscita dopo 1 anno	In caso di uscita dopo 6 anni
Costi totali	€ 624	€ 5.052
Incidenza annuale dei costi (*)	6,2%	5,8% ogni anno

(*) Dimostra come i costi riducano ogni anno il rendimento nel corso del periodo di detenzione. Ad esempio, se l'uscita avviene nel periodo di detenzione raccomandato, si prevede che il rendimento medio annuo sarà pari al 10,4% prima dei costi e al 4,6% al netto dei costi.

Una parte dei costi può essere condivisa con la persona che vende il prodotto per coprire i servizi che fornisce. L'importo vi verrà comunicato in seguito.

Composizione dei costi

Costi una tantum di ingresso o di uscita		Incidenza annuale dei costi in caso di uscita dopo 6 anni
Costi di ingresso	percentuale dei costi prelevati dal premio pagato al momento della sottoscrizione dell'investimento	0,0%
Costi di uscita	percentuale dei costi prelevati dal vostro investimento prima che vi venga pagato. I costi di uscita sono indicati come "N/A" nella colonna successiva in quanto non si applicano se il prodotto è conservato fino al periodo di detenzione raccomandato.	N/A
Costi correnti registrati ogni anno		
Commissioni di gestione e altri costi amministrativi o di esercizio	percentuale del valore dell'investimento all'anno che tratteniamo ogni anno per la gestione dei vostri investimenti. Si tratta di una stima basata sui costi effettivi dell'ultimo anno.	5,8%
Costi di transazione	percentuale del valore dell'investimento all'anno. Si tratta di una stima dei costi sostenuti per l'acquisto e la vendita degli investimenti sottostanti per il prodotto. L'importo effettivo varierà a seconda di quanto viene acquistato e venduto.	0,0%

Periodo di detenzione raccomandato dell'opzione di investimento: 6 anni.

Altre informazioni rilevanti

Nella sezione "Situazione Fondi" del sito www.gruppocnp.it sono disponibili le performance passate dell'OICR e le informazioni sulla loro modalità di calcolo. Le performance sono riportate per gli ultimi 10 anni o per un minor periodo se non è disponibile una storicità pari a 10 anni e vengono aggiornate e pubblicate mensilmente.

Documento contenente le informazioni chiave - ALLEGATO

Di seguito vengono riportate le caratteristiche dell'opzione di investimento sottostante il prodotto in relazione a: obiettivi dell'investimento, Investitori di riferimento, indicatore di rischio, scenari di performance, costi totali, impatto annuale sul rendimento (RIY) nonché il periodo di detenzione raccomandato. L'opzione di investimento rappresenta la scelta di investire il 100% del capitale nella singola opzione.

Prodotto: Core Multiramo Private (TARIFFE UX48-UX49-UX50-UX51-UX52)

Opzione di investimento: FAM Morgan Stanley US Advantage

Emittente: Fineco Asset Management

ISIN: IE00BMD8FD23

Codice Interno: 21229

Combinazione CNP di appartenenza: AZIONARI

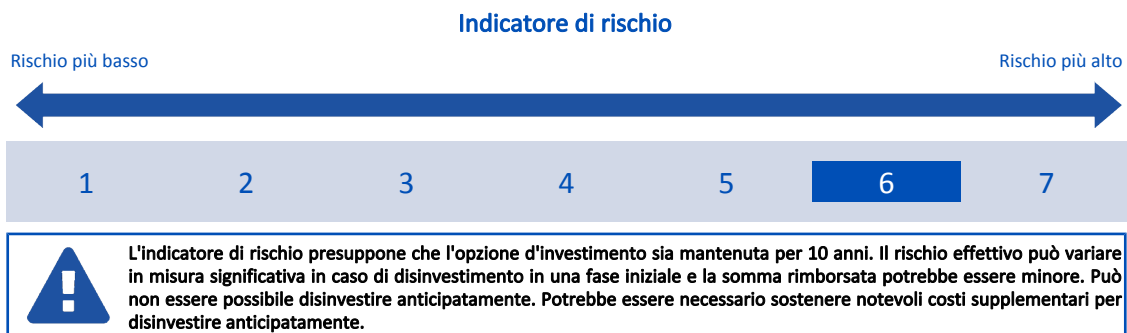
Data di realizzazione del documento: 16/10/2023

State per acquistare un'opzione d'investimento che non è semplice e può essere di difficile comprensione.

Obiettivi dell'opzione di investimento: L'obiettivo di investimento dell'OICR è ottenere una crescita del capitale a lungo termine. L'OICR cerca di raggiungere il proprio obiettivo investendo almeno il 50% del patrimonio in titoli azionari emessi da società statunitensi. L'OICR può investire al massimo il 30% del patrimonio in titoli emessi da società non statunitensi. L'OICR può anche fino al massimo il 10% del valore del patrimonio in titoli di debito convertibili in azioni ordinarie di società non statunitensi, certificati di deposito, azioni privilegiate, warrant. L'OICR può investire in strumenti derivati ai fini di una gestione efficiente del portafoglio e di copertura. La valuta di riferimento del portafoglio è l'euro.

Investitori al dettaglio di riferimento dell'opzione di investimento: il Fondo Esterno è rivolto ai clienti aventi una buona conoscenza e/o esperienza dei mercati finanziari e assicurativi e una alta tolleranza al rischio finanziario, i quali intendono investire il proprio capitale nel lungo periodo accettando i possibili rischi di perdita connessi all'investimento finanziario.

Quali sono i rischi e qual è il potenziale rendimento?



L'indicatore di rischio è un'indicazione orientativa del livello di rischio di questa opzione di investimento rispetto ad altre opzioni. Esso esprime la probabilità che il prodotto subisca perdite monetarie a causa di movimenti sul mercato o a causa della nostra incapacità di pagarvi quanto dovuto.

Abbiamo classificato questa opzione di investimento al livello 6 su 7 che corrisponde alla classe di rischio secondo più alto. Ciò significa che le perdite potenziali dovute alla performance futura del prodotto sono classificate nel livello alto e che è molto improbabile che le cattive condizioni di mercato influenzino la capacità di CNP Vita Assicura S.p.A. di pagarvi quanto dovuto.

Scenari di performance

Il possibile rimborso dipenderà dall'andamento futuro dei mercati, che è incerto e non può essere previsto con esattezza. Lo scenario sfavorevole, lo scenario moderato e lo scenario favorevole riportati sono illustrazioni basate sulla performance peggiore, la performance media e la performance migliore del prodotto negli ultimi 15 anni. Nel futuro i mercati potrebbero avere un andamento molto diverso.

Lo scenario di morte si basa sullo scenario moderato ed è calcolato considerando la percentuale di maggiorazione più bassa.

Periodo di detenzione raccomandato: 10 anni

Esempio di investimento: € 10.000

Premio assicurativo [€ 0]

Scenari - Caso vita

In caso di uscita dopo 1 anno

In caso di uscita dopo 5 anni

In caso di uscita dopo 10 anni

Possibile rimborso al netto dei costi (Rendimento medio annuo)

	In caso di uscita dopo 1 anno	In caso di uscita dopo 5 anni	In caso di uscita dopo 10 anni
Minimo	Non esiste un rendimento minimo garantito. Potreste perdere il vostro intero investimento o parte di esso.		
Stress	€ 800 (-92,01%)	€ 350 (-48,87%)	€ 50 (-41,58%)
Sfavorevole	€ 5.570 (-44,26%)	€ 6.390 (-8,57%)	€ 5.630 (-5,58%)
Moderato	€ 10.960 (9,60%)	€ 16.650 (10,74%)	€ 25.840 (9,96%)
Favorevole	€ 14.040 (40,39%)	€ 20.430 (15,36%)	€ 35.170 (13,40%)

Scenario - Caso morte

Possibile rimborso a favore dei vostri beneficiari al netto dei costi

In caso di decesso dell'Assicurato	In caso di uscita dopo 5 anni	In caso di uscita dopo 10 anni
€ 11.240	€ 16.980	€ 26.360

Le cifre riportate comprendono tutti i costi del prodotto in quanto tale, ma possono non comprendere tutti i costi da voi pagati al consulente o al distributore. Le cifre non tengono conto della vostra situazione fiscale personale, che può incidere anch'essa sull'importo del rimborso.

Lo scenario di stress indica quale potrebbe essere l'importo rimborsato in circostanze di mercato estreme.

Lo scenario sfavorevole si è verificato per un investimento nell'opzione/parametro di riferimento idoneo tra il dicembre 2021 e il agosto 2023.

Lo scenario moderato si è verificato per un investimento nell'opzione/parametro di riferimento idoneo tra il novembre 2010 e il novembre 2020.

Lo scenario favorevole si è verificato per un investimento nell'opzione/parametro di riferimento idoneo tra il agosto 2011 e il agosto 2021.

Quali sono i costi?

La persona che fornisce consulenza sul prodotto o che lo vende potrebbe addebitare altri costi, nel qual caso fornirà informazioni su tali costi, illustrandone l'impatto sull'investimento.

Andamento dei costi nel tempo

Le tabelle mostrano gli importi prelevati dall'investimento per coprire diversi tipi di costi. Tali importi dipendono dall'entità dell'investimento, dalla durata della detenzione del prodotto e dall'andamento del prodotto. Gli importi sono qui riportati a fini illustrativi e si basano su un importo esemplificativo dell'investimento e su diversi possibili periodi di investimento. Si è ipotizzato quanto segue:

- nel primo anno recupero dell'importo investito (rendimento annuo dello 0%). Per gli altri periodi di detenzione si è ipotizzato che il prodotto abbia la performance indicata nello scenario moderato;
- 10.000 Euro di investimento.

	In caso di uscita dopo 1 anno	In caso di uscita dopo 5 anni	In caso di uscita dopo 10 anni
Costi totali	€ 620	€ 4.989	€ 17.890
Incidenza annuale dei costi (*)	6,2%	6,0% ogni anno	5,9% ogni anno

(*) Dimostra come i costi riducano ogni anno il rendimento nel corso del periodo di detenzione. Ad esempio, se l'uscita avviene nel periodo di detenzione raccomandato, si prevede che il rendimento medio annuo sarà pari al 15,9% prima dei costi e al 10% al netto dei costi.

Una parte dei costi può essere condivisa con la persona che vende il prodotto per coprire i servizi che fornisce. L'importo vi verrà comunicato in seguito.

Composizione dei costi

Costi una tantum di ingresso o di uscita	Incidenza annuale dei costi in caso di uscita dopo 10 anni
Costi di ingresso	percentuale dei costi prelevati dal premio pagato al momento della sottoscrizione dell'investimento 0,0%
Costi di uscita	percentuale dei costi prelevati dal vostro investimento prima che vi venga pagato. I costi di uscita sono indicati come "N/A" nella colonna successiva in quanto non si applicano se il prodotto è conservato fino al periodo di detenzione raccomandato. N/A
Costi correnti registrati ogni anno	
Commissioni di gestione e altri costi amministrativi o di esercizio	percentuale del valore dell'investimento all'anno che tratteniamo ogni anno per la gestione dei vostri investimenti. Si tratta di una stima basata sui costi effettivi dell'ultimo anno. 5,9%
Costi di transazione	percentuale del valore dell'investimento all'anno. Si tratta di una stima dei costi sostenuti per l'acquisto e la vendita degli investimenti sottostanti per il prodotto. L'importo effettivo varierà a seconda di quanto viene acquistato e venduto. 0,0%

Periodo di detenzione raccomandato dell'opzione di investimento: 10 anni.

Altre informazioni rilevanti

Nella sezione "Situazione Fondi" del sito www.gruppcnp.it sono disponibili le performance passate dell'OICR e le informazioni sulla loro modalità di calcolo. Le performance sono riportate per gli ultimi 10 anni o per un minor periodo se non è disponibile una storicità pari a 10 anni e vengono aggiornate e pubblicate mensilmente.

Documento contenente le informazioni chiave - ALLEGATO

Di seguito vengono riportate le caratteristiche dell'opzione di investimento sottostante il prodotto in relazione a: obiettivi dell'investimento, Investitori di riferimento, indicatore di rischio, scenari di performance, costi totali, impatto annuale sul rendimento (RIY) nonché il periodo di detenzione raccomandato. L'opzione di investimento rappresenta la scelta di investire il 100% del capitale nella singola opzione.

Prodotto: Core Multiramo Private (TARIFFE UX48-UX49-UX50-UX51-UX52)

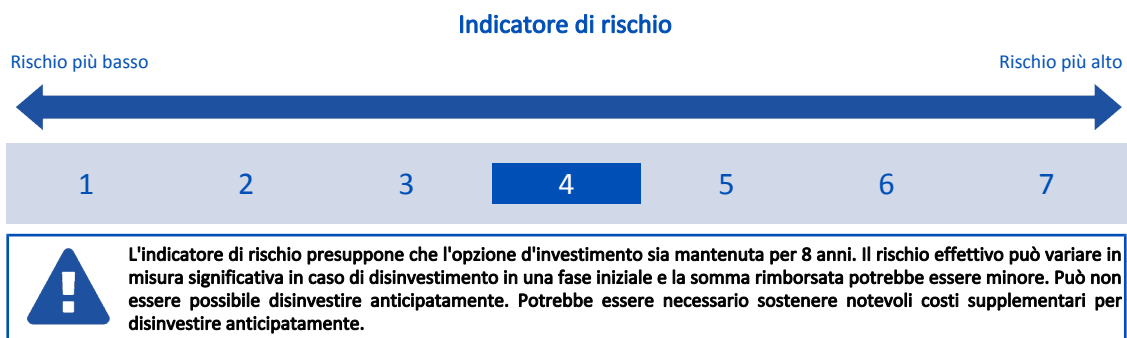
Opzione di investimento: FAM Nordea European Stars Equity
Emittente: Fineco Asset Management
ISIN: IE0002QJ98V5
Codice Interno: 20859
Combinazione CNP di appartenenza: AZIONARI SOSTENIBILI
Data di realizzazione del documento: 16/10/2023

State per acquistare un'opzione d'investimento che non è semplice e può essere di difficile comprensione.

Obiettivi dell'opzione di investimento: L'obiettivo di investimento dell'OICR è ottenere una crescita del capitale a lungo termine da un portafoglio composto per almeno il 75% del patrimonio da titoli azionari di società di qualsiasi settore e capitalizzazione di mercato e con sede o che svolgono la propria attività economica in Europa. La gestione dell'OICR è attiva, il gestore seleziona le società con particolare attenzione alla loro capacità di conformarsi a standard internazionali per la governance ambientale, sociale e aziendale ("ESG"). L'OICR può investire nei seguenti titoli e strumenti: per almeno il 75%, titoli azionari che includono azioni ordinarie, azioni convertibili, azioni privilegiate, diritti e warrant e ricevute di deposito; massimo il 10% in azioni non quotate, strumenti del mercato monetario o fondi del mercato monetario solo per scopi accessori; massimo il 25% in depositi, contante a soli fini accessori e purché non più del 10% possa essere detenuto da un unico istituto di credito; massimo il 10% in quote di altri OICR. La valuta di riferimento del portafoglio è l'euro.

Investitori al dettaglio di riferimento dell'opzione di investimento: il Fondo Esterno è rivolto ai clienti aventi una buona conoscenza e/o esperienza dei mercati finanziari e assicurativi e una media tolleranza al rischio finanziario, i quali intendono investire il proprio capitale nel medio periodo accettando i possibili rischi di perdita connessi all'investimento finanziario.

Quali sono i rischi e qual è il potenziale rendimento?



L'indicatore di rischio è un'indicazione orientativa del livello di rischio di questa opzione di investimento rispetto ad altre opzioni. Esso esprime la probabilità che il prodotto subisca perdite monetarie a causa di movimenti sul mercato o a causa della nostra incapacità di pagarvi quanto dovuto.

Abbiamo classificato questa opzione di investimento al livello 4 su 7 che corrisponde alla classe di rischio medio. Ciò significa che le perdite potenziali dovute alla performance futura del prodotto sono classificate nel livello medio e che è molto improbabile che le cattive condizioni di mercato influenzino la capacità di CNP Vita Assicura S.p.A. di pagarvi quanto dovuto.

Scenari di performance

Il possibile rimborso dipenderà dall'andamento futuro dei mercati, che è incerto e non può essere previsto con esattezza. Lo scenario sfavorevole, lo scenario moderato e lo scenario favorevole riportati sono illustrazioni basate sulla performance peggiore, la performance media e la performance migliore del prodotto negli ultimi 13 anni. Nel futuro i mercati potrebbero avere un andamento molto diverso.

Lo scenario di morte si basa sullo scenario moderato ed è calcolato considerando la percentuale di maggiorazione più bassa.

Periodo di detenzione raccomandato: 8 anni		
Esempio di investimento: € 10.000		
Premio assicurativo [€ 0]		
Scenari - Caso vita	In caso di uscita dopo 1 anno	In caso di uscita dopo 8 anni
	Possibile rimborso al netto dei costi (Rendimento medio annuo)	
Minimo	Non esiste un rendimento minimo garantito. Potreste perdere il vostro intero investimento o parte di esso.	
Stress	€ 1.640 (-83,61%)	€ 900 (-25,96%)
Sfavorevole	€ 8.200 (-17,95%)	€ 8.000 (-2,75%)
Moderato	€ 10.400 (4,00%)	€ 13.650 (3,96%)
Favorevole	€ 13.760 (37,62%)	€ 17.430 (7,19%)
Scenario - Caso morte	Possibile rimborso a favore dei vostri beneficiari al netto dei costi	
In caso di decesso dell'Assicurato	€ 10.660	€ 13.920

Le cifre riportate comprendono tutti i costi del prodotto in quanto tale, ma possono non comprendere tutti i costi da voi pagati al consulente o al distributore. Le cifre non tengono conto della vostra situazione fiscale personale, che può incidere anch'essa sull'importo del rimborso.

Lo scenario di stress indica quale potrebbe essere l'importo rimborsato in circostanze di mercato estreme.

Lo scenario sfavorevole si è verificato per un investimento nell'opzione/parametro di riferimento idoneo tra il dicembre 2021 e il agosto 2023.

Lo scenario moderato si è verificato per un investimento nell'opzione/parametro di riferimento idoneo tra il ottobre 2010 e il ottobre 2018.

Lo scenario favorevole si è verificato per un investimento nell'opzione/parametro di riferimento idoneo tra il settembre 2011 e il settembre 2019.

Questo prodotto non è facilmente liquidabile. In caso di uscita da un investimento prima del periodo di detenzione raccomandato potrebbe essere necessario sostenere costi supplementari.

Quali sono i costi?

La persona che fornisce consulenza sul prodotto o che lo vende potrebbe addebitare altri costi, nel qual caso fornirà informazioni su tali costi, illustrandone l'impatto sull'investimento.

Andamento dei costi nel tempo

Le tabelle mostrano gli importi prelevati dall'investimento per coprire diversi tipi di costi. Tali importi dipendono dall'entità dell'investimento, dalla durata della detenzione del prodotto e dall'andamento del prodotto. Gli importi sono qui riportati a fini illustrativi e si basano su un importo esemplificativo dell'investimento e su diversi possibili periodi di investimento. Si è ipotizzato quanto segue:

- nel primo anno recupero dell'importo investito (rendimento annuo dello 0%). Per gli altri periodi di detenzione si è ipotizzato che il prodotto abbia la performance indicata nello scenario moderato;
- 10.000 Euro di investimento.

	In caso di uscita dopo 1 anno	In caso di uscita dopo 8 anni
Costi totali	€ 569	€ 6.630
Incidenza annuale dei costi (*)	5,7%	5,3% ogni anno

(*) Dimostra come i costi riducano ogni anno il rendimento nel corso del periodo di detenzione. Ad esempio, se l'uscita avviene nel periodo di detenzione raccomandato, si prevede che il rendimento medio annuo sarà pari al 9,3% prima dei costi e al 4% al netto dei costi.

Una parte dei costi può essere condivisa con la persona che vende il prodotto per coprire i servizi che fornisce. L'importo vi verrà comunicato in seguito.

Composizione dei costi

Costi una tantum di ingresso o di uscita		Incidenza annuale dei costi in caso di uscita dopo 8 anni
Costi di ingresso	percentuale dei costi prelevati dal premio pagato al momento della sottoscrizione dell'investimento	0,0%
Costi di uscita	percentuale dei costi prelevati dal vostro investimento prima che vi venga pagato. I costi di uscita sono indicati come "N/A" nella colonna successiva in quanto non si applicano se il prodotto è conservato fino al periodo di detenzione raccomandato.	N/A
Costi correnti registrati ogni anno		
Commissioni di gestione e altri costi amministrativi o di esercizio	percentuale del valore dell'investimento all'anno che tratteniamo ogni anno per la gestione dei vostri investimenti. Si tratta di una stima basata sui costi effettivi dell'ultimo anno.	5,3%
Costi di transazione	percentuale del valore dell'investimento all'anno. Si tratta di una stima dei costi sostenuti per l'acquisto e la vendita degli investimenti sottostanti per il prodotto. L'importo effettivo varierà a seconda di quanto viene acquistato e venduto.	0,0%

Periodo di detenzione raccomandato dell'opzione di investimento: 8 anni.

Altre informazioni rilevanti

Nella sezione "Situazione Fondi" del sito www.gruppcnp.it sono disponibili le performance passate dell'OICR e le informazioni sulla loro modalità di calcolo. Le performance sono riportate per gli ultimi 10 anni o per un minor periodo se non è disponibile una storicità pari a 10 anni e vengono aggiornate e pubblicate mensilmente.

Documento contenente le informazioni chiave - ALLEGATO

Di seguito vengono riportate le caratteristiche dell'opzione di investimento sottostante il prodotto in relazione a: obiettivi dell'investimento, Investitori di riferimento, indicatore di rischio, scenari di performance, costi totali, impatto annuale sul rendimento (RIY) nonché il periodo di detenzione raccomandato. L'opzione di investimento rappresenta la scelta di investire il 100% del capitale nella singola opzione.

Prodotto: Core Multiram Private (TARIFFE UX48-UX49-UX50-UX51-UX52)

Opzione di investimento: FAM Nordea Global Stars Equity

Emittente: Fineco Asset Management

ISIN: IE000PZ1VTX6

Codice Interno: 21228

Combinazione CNP di appartenenza: AZIONARI SOSTENIBILI

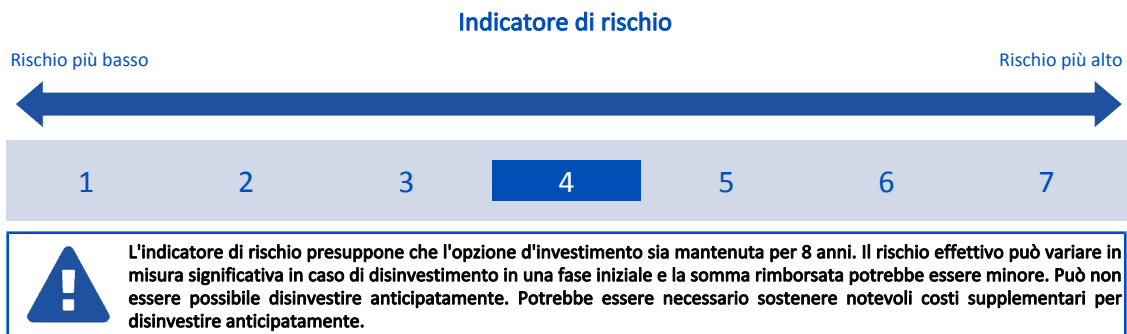
Data di realizzazione del documento: 16/10/2023

State per acquistare un'opzione d'investimento che non è semplice e può essere di difficile comprensione.

Obiettivi dell'opzione di investimento: L'obiettivo di investimento dell'OICR è ottenere una crescita del capitale a lungo termine da un portafoglio composto per almeno il 75% del patrimonio da titoli azionari di società di qualsiasi settore e capitalizzazione di mercato e con sede e con sede o che svolgono la propria attività economica in qualsiasi parte del mondo. La gestione dell'OICR è attiva, il gestore seleziona le società con particolare attenzione alla loro capacità di conformarsi a standard internazionali per la governance ambientale, sociale e aziendale ("ESG"). L'OICR può investire nei seguenti titoli e strumenti: per almeno il 75%, titoli azionari che includono azioni ordinarie, azioni convertibili, azioni privilegiate, diritti e warrant e ricevute di deposito; massimo il 10% in azioni non quotate, strumenti del mercato monetario o fondi del mercato monetario solo per scopi accessori; massimo il 25% in depositi, contante a soli fini accessori e purché non più del 10% possa essere detenuto da un unico istituto di credito; massimo il 10% in quote di altri OICR. La valuta di riferimento del portafoglio è l'euro.

Investitori al dettaglio di riferimento dell'opzione di investimento: il Fondo Esterno è rivolto ai clienti aventi una buona conoscenza e/o esperienza dei mercati finanziari e assicurativi e una media tolleranza al rischio finanziario, i quali intendono investire il proprio capitale nel medio periodo accettando i possibili rischi di perdita connessi all'investimento finanziario.

Quali sono i rischi e qual è il potenziale rendimento?



L'indicatore di rischio è un'indicazione orientativa del livello di rischio di questa opzione di investimento rispetto ad altre opzioni. Esso esprime la probabilità che il prodotto subisca perdite monetarie a causa di movimenti sul mercato o a causa della nostra incapacità di pagarvi quanto dovuto.

Abbiamo classificato questa opzione di investimento al livello 4 su 7 che corrisponde alla classe di rischio medio. Ciò significa che le perdite potenziali dovute alla performance futura del prodotto sono classificate nel livello medio e che è molto improbabile che le cattive condizioni di mercato influenzino la capacità di CNP Vita Assicura S.p.A. di pagarvi quanto dovuto.

Scenari di performance

Il possibile rimborso dipenderà dall'andamento futuro dei mercati, che è incerto e non può essere previsto con esattezza. Lo scenario sfavorevole, lo scenario moderato e lo scenario favorevole riportati sono illustrazioni basate sulla performance peggiore, la performance media e la performance migliore del prodotto negli ultimi 13 anni. Nel futuro i mercati potrebbero avere un andamento molto diverso.

Lo scenario di morte si basa sullo scenario moderato ed è calcolato considerando la percentuale di maggiorazione più bassa.

Periodo di detenzione raccomandato: 8 anni		
Esempio di investimento: € 10.000		
Premio assicurativo [€ 0]	In caso di uscita dopo 1 anno	In caso di uscita dopo 8 anni
Scenari - Caso vita	Possibile rimborso al netto dei costi (Rendimento medio annuo)	
Minimo	Non esiste un rendimento minimo garantito. Potreste perdere il vostro intero investimento o parte di esso.	
Stress	€ 1.390 (-86,10%)	€ 720 (-28,05%)
Sfavorevole	€ 8.520 (-14,84%)	€ 8.600 (-1,87%)
Moderato	€ 10.880 (8,77%)	€ 21.090 (9,77%)
Favorevole	€ 14.260 (42,59%)	€ 25.440 (12,38%)
Scenario - Caso morte	Possibile rimborso a favore dei vostri beneficiari al netto dei costi	
In caso di decesso dell'Assicurato	€ 11.510	€ 21.510

Le cifre riportate comprendono tutti i costi del prodotto in quanto tale, ma possono non comprendere tutti i costi da voi pagati al consulente o al

distributore. Le cifre non tengono conto della vostra situazione fiscale personale, che può incidere anch'essa sull'importo del rimborso. Lo scenario di stress indica quale potrebbe essere l'importo rimborsato in circostanze di mercato estreme. Lo scenario sfavorevole si è verificato per un investimento nell'opzione/parametro di riferimento idoneo tra il dicembre 2021 e il agosto 2023. Lo scenario moderato si è verificato per un investimento nell'opzione/parametro di riferimento idoneo tra il agosto 2012 e il agosto 2020. Lo scenario favorevole si è verificato per un investimento nell'opzione/parametro di riferimento idoneo tra il settembre 2011 e il settembre 2019. Questo prodotto non è facilmente liquidabile. In caso di uscita da un investimento prima del periodo di detenzione raccomandato potrebbe essere necessario sostenere costi supplementari.

Quali sono i costi?

La persona che fornisce consulenza sul prodotto o che lo vende potrebbe addebitare altri costi, nel qual caso fornirà informazioni su tali costi, illustrandone l'impatto sull'investimento.

Andamento dei costi nel tempo

Le tabelle mostrano gli importi prelevati dall'investimento per coprire diversi tipi di costi. Tali importi dipendono dall'entità dell'investimento, dalla durata della detenzione del prodotto e dall'andamento del prodotto. Gli importi sono qui riportati a fini illustrativi e si basano su un importo esemplificativo dell'investimento e su diversi possibili periodi di investimento. Si è ipotizzato quanto segue:

- nel primo anno recupero dell'importo investito (rendimento annuo dello 0%). Per gli altri periodi di detenzione si è ipotizzato che il prodotto abbia la performance indicata nello scenario moderato;
- 10.000 Euro di investimento.

	In caso di uscita dopo 1 anno	In caso di uscita dopo 8 anni
Costi totali	€ 391	€ 5.991
Incidenza annuale dei costi (*)	3,9%	3,5% ogni anno

(*) Dimostra come i costi riducano ogni anno il rendimento nel corso del periodo di detenzione. Ad esempio, se l'uscita avviene nel periodo di detenzione raccomandato, si prevede che il rendimento medio annuo sarà pari al 13,3% prima dei costi e al 9,8% al netto dei costi.

Una parte dei costi può essere condivisa con la persona che vende il prodotto per coprire i servizi che fornisce. L'importo vi verrà comunicato in seguito.

Composizione dei costi

Costi una tantum di ingresso o di uscita		Incidenza annuale dei costi in caso di uscita dopo 8 anni
Costi di ingresso	percentuale dei costi prelevati dal premio pagato al momento della sottoscrizione dell'investimento	0,0%
Costi di uscita	percentuale dei costi prelevati dal vostro investimento prima che vi venga pagato. I costi di uscita sono indicati come "N/A" nella colonna successiva in quanto non si applicano se il prodotto è conservato fino al periodo di detenzione raccomandato.	N/A
Costi correnti registrati ogni anno		
Commissioni di gestione e altri costi amministrativi o di esercizio	percentuale del valore dell'investimento all'anno che tratteniamo ogni anno per la gestione dei vostri investimenti. Si tratta di una stima basata sui costi effettivi dell'ultimo anno.	3,5%
Costi di transazione	percentuale del valore dell'investimento all'anno. Si tratta di una stima dei costi sostenuti per l'acquisto e la vendita degli investimenti sottostanti per il prodotto. L'importo effettivo varierà a seconda di quanto viene acquistato e venduto.	0,0%

Periodo di detenzione raccomandato dell'opzione di investimento: 8 anni.

Altre informazioni rilevanti

Nella sezione "Situazione Fondi" del sito www.gruppocnp.it sono disponibili le performance passate dell'OICR e le informazioni sulla loro modalità di calcolo. Le performance sono riportate per gli ultimi 10 anni o per un minor periodo se non è disponibile una storicità pari a 10 anni e vengono aggiornate e pubblicate mensilmente.

Documento contenente le informazioni chiave - ALLEGATO

Di seguito vengono riportate le caratteristiche dell'opzione di investimento sottostante il prodotto in relazione a: obiettivi dell'investimento, Investitori di riferimento, indicatore di rischio, scenari di performance, costi totali, impatto annuale sul rendimento (RIY) nonché il periodo di detenzione raccomandato. L'opzione di investimento rappresenta la scelta di investire il 100% del capitale nella singola opzione.

Prodotto: Core Multiramo Private (TARIFFE UX48-UX49-UX50-UX51-UX52)

Opzione di investimento: FAM Nordea North American STARS Equity

Emittente: Fineco Asset Management

ISIN: IE000KTT4OS6

Codice Interno: 20856

Combinazione CNP di appartenenza: AZIONARI SOSTENIBILI

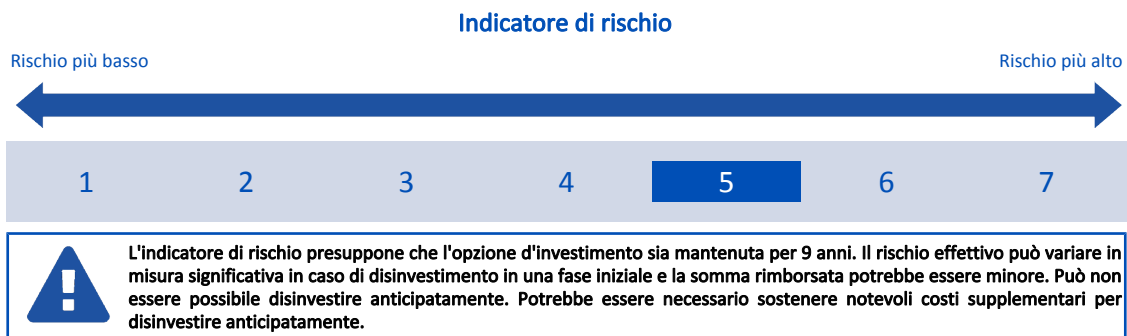
Data di realizzazione del documento: 16/10/2023

State per acquistare un'opzione d'investimento che non è semplice e può essere di difficile comprensione.

Obiettivi dell'opzione di investimento: L'obiettivo di investimento dell'OICR è ottenere una crescita del capitale a lungo termine da un portafoglio composto per almeno il 75% del patrimonio da titoli azionari di società di qualsiasi settore e capitalizzazione di mercato e con sede o che svolgono la propria attività economica in Nord America. L'OICR è gestito attivamente, il gestore seleziona le società con particolare attenzione alla loro capacità di conformarsi a standard internazionali per la governance ambientale, sociale e aziendale.. L'OICR può investire almeno il 75% in titoli azionari che includono; massimo il 10% in azioni non quotate, strumenti del mercato monetario; massimo il 25% in depositi con non più del 10% detenuto da un unico istituto di credito; massimo il 10% in quote o azioni di altri OICR. La valuta di riferimento del portafoglio è l'euro.

Investitori al dettaglio di riferimento dell'opzione di investimento: il Fondo Esterno è rivolto ai clienti aventi una buona conoscenza e/o esperienza dei mercati finanziari e assicurativi e una alta tolleranza al rischio finanziario, i quali intendono investire il proprio capitale nel medio periodo accettando i possibili rischi di perdita connessi all'investimento finanziario.

Quali sono i rischi e qual è il potenziale rendimento?



L'indicatore di rischio è un'indicazione orientativa del livello di rischio di questa opzione di investimento rispetto ad altre opzioni. Esso esprime la probabilità che il prodotto subisca perdite monetarie a causa di movimenti sul mercato o a causa della nostra incapacità di pagarvi quanto dovuto.

Abbiamo classificato questa opzione di investimento al livello 5 su 7 che corrisponde alla classe di rischio medio-alto. Ciò significa che le perdite potenziali dovute alla performance futura del prodotto sono classificate nel livello medio-alto e che è molto improbabile che le cattive condizioni di mercato influenzino la capacità di CNP Vita Assicura S.p.A. di pagarvi quanto dovuto.

Scenari di performance

Il possibile rimborso dipenderà dall'andamento futuro dei mercati, che è incerto e non può essere previsto con esattezza. Lo scenario sfavorevole, lo scenario moderato e lo scenario favorevole riportati sono illustrazioni basate sulla performance peggiore, la performance media e la performance migliore del prodotto negli ultimi 14 anni. Nel futuro i mercati potrebbero avere un andamento molto diverso.

Lo scenario di morte si basa sullo scenario moderato ed è calcolato considerando la percentuale di maggiorazione più bassa.

Periodo di detenzione raccomandato: 9 anni		
Esempio di investimento: € 10.000		
Premio assicurativo [€ 0]		
Scenari - Caso vita	In caso di uscita dopo 1 anno	In caso di uscita dopo 9 anni
	Possibile rimborso al netto dei costi (Rendimento medio annuo)	
Minimo	Non esiste un rendimento minimo garantito. Potreste perdere il vostro intero investimento o parte di esso.	
Stress	€ 750 (-92,54%)	€ 190 (-35,46%)
Sfavorevole	€ 8.440 (-15,58%)	€ 7.680 (-2,89%)
Moderato	€ 11.060 (10,61%)	€ 29.160 (12,63%)
Favorevole	€ 14.730 (47,33%)	€ 35.590 (15,15%)
Scenario - Caso morte	Possibile rimborso a favore dei vostri beneficiari al netto dei costi	
In caso di decesso dell'Assicurato	€ 11.340	€ 29.740

Le cifre riportate comprendono tutti i costi del prodotto in quanto tale, ma possono non comprendere tutti i costi da voi pagati al consulente o al distributore. Le cifre non tengono conto della vostra situazione fiscale personale, che può incidere anch'essa sull'importo del rimborso.

Lo scenario di stress indica quale potrebbe essere l'importo rimborsato in circostanze di mercato estreme.

Lo scenario sfavorevole si è verificato per un investimento nell'opzione/parametro di riferimento idoneo tra il dicembre 2021 e il agosto 2023.

Lo scenario moderato si è verificato per un investimento nell'opzione/parametro di riferimento idoneo tra il giugno 2010 e il giugno 2019.

Lo scenario favorevole si è verificato per un investimento nell'opzione/parametro di riferimento idoneo tra il dicembre 2012 e il dicembre 2021.

Questo prodotto non è facilmente liquidabile. In caso di uscita da un investimento prima del periodo di detenzione raccomandato potrebbe essere necessario sostenere costi supplementari.

Quali sono i costi?

La persona che fornisce consulenza sul prodotto o che lo vende potrebbe addebitare altri costi, nel qual caso fornirà informazioni su tali costi, illustrandone l'impatto sull'investimento.

Andamento dei costi nel tempo

Le tabelle mostrano gli importi prelevati dall'investimento per coprire diversi tipi di costi. Tali importi dipendono dall'entità dell'investimento, dalla durata della detenzione del prodotto e dall'andamento del prodotto. Gli importi sono qui riportati a fini illustrativi e si basano su un importo esemplificativo dell'investimento e su diversi possibili periodi di investimento. Si è ipotizzato quanto segue:

- nel primo anno recupero dell'importo investito (rendimento annuo dello 0%). Per gli altri periodi di detenzione si è ipotizzato che il prodotto abbia la performance indicata nello scenario moderato;
- 10.000 Euro di investimento.

	In caso di uscita dopo 1 anno	In caso di uscita dopo 9 anni
Costi totali	€ 566	€ 15.517
Incidenza annuale dei costi (*)	5,7%	5,5% ogni anno

(*) Dimostra come i costi riducano ogni anno il rendimento nel corso del periodo di detenzione. Ad esempio, se l'uscita avviene nel periodo di detenzione raccomandato, si prevede che il rendimento medio annuo sarà pari al 18,1% prima dei costi e al 12,6% al netto dei costi.

Una parte dei costi può essere condivisa con la persona che vende il prodotto per coprire i servizi che fornisce. L'importo vi verrà comunicato in seguito.

Composizione dei costi

Costi una tantum di ingresso o di uscita	Incidenza annuale dei costi in caso di uscita dopo 9 anni
Costi di ingresso	percentuale dei costi prelevati dal premio pagato al momento della sottoscrizione dell'investimento 0,0%
Costi di uscita	percentuale dei costi prelevati dal vostro investimento prima che vi venga pagato. I costi di uscita sono indicati come "N/A" nella colonna successiva in quanto non si applicano se il prodotto è conservato fino al periodo di detenzione raccomandato. N/A
Costi correnti registrati ogni anno	
Commissioni di gestione e altri costi amministrativi o di esercizio	percentuale del valore dell'investimento all'anno che tratteniamo ogni anno per la gestione dei vostri investimenti. Si tratta di una stima basata sui costi effettivi dell'ultimo anno. 5,5%
Costi di transazione	percentuale del valore dell'investimento all'anno. Si tratta di una stima dei costi sostenuti per l'acquisto e la vendita degli investimenti sottostanti per il prodotto. L'importo effettivo varierà a seconda di quanto viene acquistato e venduto. 0,0%

Periodo di detenzione raccomandato dell'opzione di investimento: 9 anni.

Altre informazioni rilevanti

Nella sezione "Situazione Fondi" del sito www.gruppocnp.it sono disponibili le performance passate dell'OICR e le informazioni sulla loro modalità di calcolo. Le performance sono riportate per gli ultimi 10 anni o per un minor periodo se non è disponibile una storicità pari a 10 anni e vengono aggiornate e pubblicate mensilmente.

Documento contenente le informazioni chiave - ALLEGATO

Di seguito vengono riportate le caratteristiche dell'opzione di investimento sottostante il prodotto in relazione a: obiettivi dell'investimento, Investitori di riferimento, indicatore di rischio, scenari di performance, costi totali, impatto annuale sul rendimento (RIY) nonché il periodo di detenzione raccomandato. L'opzione di investimento rappresenta la scelta di investire il 100% del capitale nella singola opzione.

Prodotto: Core Multiramo Private (TARIFFE UX48-UX49-UX50-UX51-UX52)

Opzione di investimento: FAM Nordea Stable Performance

Emittente: Fineco Asset Management

ISIN: IE00BDRTC158

Codice Interno: 16945

Combinazione CNP di appartenenza: BILANCIATI FLESSIBILI SOSTENIBILI

Data di realizzazione del documento: 16/10/2023

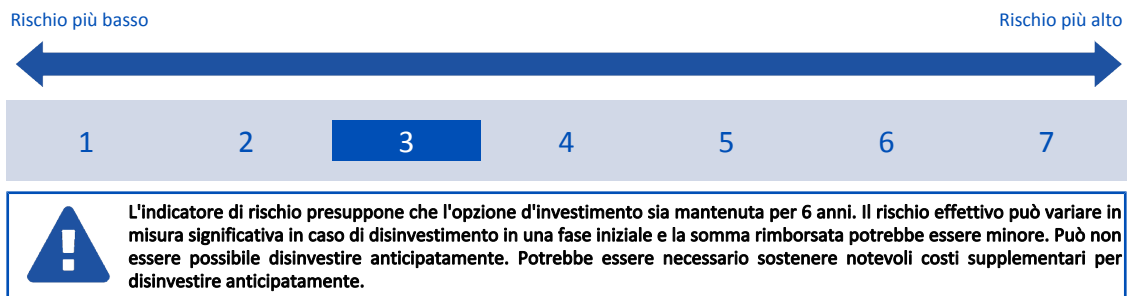
State per acquistare un'opzione d'investimento che non è semplice e può essere di difficile comprensione.

Obiettivi dell'opzione di investimento: L'OICR investe in tutte le tipologie di titoli consentite come, ad esempio, titoli collegati ad azioni, titoli di debito e derivati. La componente azionaria del portafoglio è compresa tra lo 0% e il 75%. L'OICR può investire residualmente in altri OICR, compresi ETF. La valuta di base dell'OICR è l'Euro.

Investitori al dettaglio di riferimento dell'opzione di investimento: Il Fondo Esterno è rivolto ai clienti aventi una buona conoscenza e/o esperienza dei mercati finanziari e assicurativi e una media tolleranza al rischio finanziario, i quali intendono investire il proprio capitale nel medio periodo accettando i possibili rischi di perdita connessi all'investimento finanziario.

Quali sono i rischi e qual è il potenziale rendimento?

Indicatore di rischio



L'indicatore di rischio è un'indicazione orientativa del livello di rischio di questa opzione di investimento rispetto ad altre opzioni. Esso esprime la probabilità che il prodotto subisca perdite monetarie a causa di movimenti sul mercato o a causa della nostra incapacità di pagarvi quanto dovuto.

Abbiamo classificato questa opzione di investimento al livello 3 su 7 che corrisponde alla classe di rischio medio-basso. Ciò significa che le perdite potenziali dovute alla performance futura del prodotto sono classificate nel livello medio-basso e che è molto improbabile che le cattive condizioni di mercato influenzino la capacità di CNP Vita Assicura S.p.A. di pagarvi quanto dovuto.

Scenari di performance

Il possibile rimborso dipenderà dall'andamento futuro dei mercati, che è incerto e non può essere previsto con esattezza. Lo scenario sfavorevole, lo scenario moderato e lo scenario favorevole riportati sono illustrazioni basate sulla performance peggiore, la performance media e la performance migliore del prodotto negli ultimi 11 anni. Nel futuro i mercati potrebbero avere un andamento molto diverso.

Lo scenario di morte si basa sullo scenario moderato ed è calcolato considerando la percentuale di maggiorazione più bassa.

Periodo di detenzione raccomandato: 6 anni			
Esempio di investimento: € 10.000			
Premio assicurativo [€ 0]			
Scenari - Caso vita		In caso di uscita dopo 1 anno	In caso di uscita dopo 6 anni
Possibile rimborso al netto dei costi (Rendimento medio annuo)			
Minimo	Non esiste un rendimento minimo garantito. Potreste perdere il vostro intero investimento o parte di esso.		
Stress		€ 6.500 (-35,04%)	€ 5.700 (-8,96%)
Sfavorevole		€ 8.950 (-10,46%)	€ 8.600 (-2,49%)
Moderato		€ 10.090 (0,94%)	€ 10.480 (0,78%)
Favorevole		€ 11.190 (11,91%)	€ 11.660 (2,59%)
Scenario - Caso morte		Possibile rimborso a favore dei vostri beneficiari al netto dei costi	
In caso di decesso dell'Assicurato		€ 10.350	€ 10.690

Le cifre riportate comprendono tutti i costi del prodotto in quanto tale, ma possono non comprendere tutti i costi da voi pagati al consulente o al distributore. Le cifre non tengono conto della vostra situazione fiscale personale, che può incidere anch'essa sull'importo del rimborso.

Lo scenario di stress indica quale potrebbe essere l'importo rimborsato in circostanze di mercato estreme.

Lo scenario sfavorevole si è verificato per un investimento nell'opzione/parametro di riferimento idoneo tra il dicembre 2021 e il agosto 2023.

Lo scenario moderato si è verificato per un investimento nell'opzione/parametro di riferimento idoneo tra il giugno 2014 e il giugno 2020.

Lo scenario favorevole si è verificato per un investimento nell'opzione/parametro di riferimento idoneo tra il agosto 2012 e il agosto 2018.

Questo prodotto non è facilmente liquidabile. In caso di uscita da un investimento prima del periodo di detenzione raccomandato potrebbe essere necessario sostenere costi supplementari.

Quali sono i costi?

La persona che fornisce consulenza sul prodotto o che lo vende potrebbe addebitare altri costi, nel qual caso fornirà informazioni su tali costi, illustrandone l'impatto sull'investimento.

Andamento dei costi nel tempo

Le tabelle mostrano gli importi prelevati dall'investimento per coprire diversi tipi di costi. Tali importi dipendono dall'entità dell'investimento, dalla durata della detenzione del prodotto e dall'andamento del prodotto. Gli importi sono qui riportati a fini illustrativi e si basano su un importo esemplificativo dell'investimento e su diversi possibili periodi di investimento. Si è ipotizzato quanto segue:

- nel primo anno recupero dell'importo investito (rendimento annuo dello 0%). Per gli altri periodi di detenzione si è ipotizzato che il prodotto abbia la performance indicata nello scenario moderato;
- 10.000 Euro di investimento.

	In caso di uscita dopo 1 anno	In caso di uscita dopo 6 anni
Costi totali	€ 478	€ 2.971
Incidenza annuale dei costi (*)	4,8%	4,3% ogni anno

(*) Dimostra come i costi riducano ogni anno il rendimento nel corso del periodo di detenzione. Ad esempio, se l'uscita avviene nel periodo di detenzione raccomandato, si prevede che il rendimento medio annuo sarà pari al 5,1% prima dei costi e al 0,8% al netto dei costi.

Una parte dei costi può essere condivisa con la persona che vende il prodotto per coprire i servizi che fornisce. L'importo vi verrà comunicato in seguito.

Composizione dei costi

Costi una tantum di ingresso o di uscita	Incidenza annuale dei costi in caso di uscita dopo 6 anni
Costi di ingresso	percentuale dei costi prelevati dal premio pagato al momento della sottoscrizione dell'investimento 0,0%
Costi di uscita	percentuale dei costi prelevati dal vostro investimento prima che vi venga pagato. I costi di uscita sono indicati come "N/A" nella colonna successiva in quanto non si applicano se il prodotto è conservato fino al periodo di detenzione raccomandato. N/A
Costi correnti registrati ogni anno	
Commissioni di gestione e altri costi amministrativi o di esercizio	percentuale del valore dell'investimento all'anno che tratteniamo ogni anno per la gestione dei vostri investimenti. Si tratta di una stima basata sui costi effettivi dell'ultimo anno. 4,3%
Costi di transazione	percentuale del valore dell'investimento all'anno. Si tratta di una stima dei costi sostenuti per l'acquisto e la vendita degli investimenti sottostanti per il prodotto. L'importo effettivo varierà a seconda di quanto viene acquistato e venduto. 0,0%

Periodo di detenzione raccomandato dell'opzione di investimento: 6 anni.

Altre informazioni rilevanti

Nella sezione "Situazione Fondi" del sito www.gruppocnp.it sono disponibili le performance passate dell'OICR e le informazioni sulla loro modalità di calcolo. Le performance sono riportate per gli ultimi 10 anni o per un minor periodo se non è disponibile una storicità pari a 10 anni e vengono aggiornate e pubblicate mensilmente.

Documento contenente le informazioni chiave - ALLEGATO

Di seguito vengono riportate le caratteristiche dell'opzione di investimento sottostante il prodotto in relazione a: obiettivi dell'investimento, Investitori di riferimento, indicatore di rischio, scenari di performance, costi totali, impatto annuale sul rendimento (RIY) nonché il periodo di detenzione raccomandato. L'opzione di investimento rappresenta la scelta di investire il 100% del capitale nella singola opzione.

Prodotto: Core Multiramo Private (TARIFFE UX48-UX49-UX50-UX51-UX52)

Opzione di investimento: FAM Schroder Euro Bond
Emittente: Fineco Asset Management
ISIN: IE00BFXY6S34
Codice Interno: 17356
Combinazione CNP di appartenenza: OBBLIGAZIONARI SOSTENIBILI
Data di realizzazione del documento: 16/10/2023

State per acquistare un'opzione d'investimento che non è semplice e può essere di difficile comprensione.

Obiettivi dell'opzione di investimento: L'obiettivo di investimento è di fornire crescita di capitale e reddito nel lungo termine.

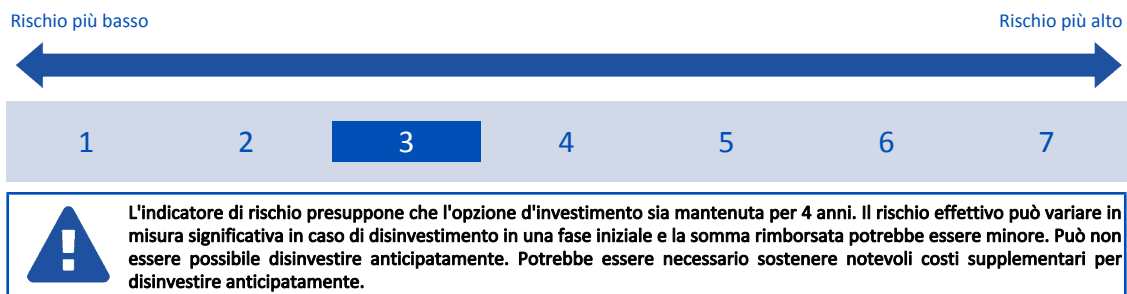
L'OICR investe prevalentemente in obbligazioni a tasso fisso e variabile denominate in euro, comprese obbligazioni emesse da governi e aziende in tutto il mondo. L'OICR può investire materialmente in obbligazioni non in euro, ma che siano coperte dal rischio di cambio nei confronti dell'euro.

L'OICR investe prevalentemente in obbligazioni investment grade ma può investire anche in obbligazioni classificate come non-investment grade. Le obbligazioni in cui investe l'OICR sono negoziate in tutto il mondo, sia su mercati regolamentati, sia 'fuori borsa' (c.d. "OTC"). L'OICR può investire anche in obbligazioni convertibili contingenti (c.d. "Co.Co. bond").

Investitori al dettaglio di riferimento dell'opzione di investimento: il Fondo Esterno è rivolto ai clienti aventi una buona conoscenza e/o esperienza dei mercati finanziari e assicurativi e una media tolleranza al rischio finanziario, i quali intendono investire il proprio capitale nel medio periodo accettando i possibili rischi di perdita connessi all'investimento finanziario.

Quali sono i rischi e qual è il potenziale rendimento?

Indicatore di rischio



L'indicatore di rischio è un'indicazione orientativa del livello di rischio di questa opzione di investimento rispetto ad altre opzioni. Esso esprime la probabilità che il prodotto subisca perdite monetarie a causa di movimenti sul mercato o a causa della nostra incapacità di pagarvi quanto dovuto.

Abbiamo classificato questa opzione di investimento al livello 3 su 7 che corrisponde alla classe di rischio medio-basso. Ciò significa che le perdite potenziali dovute alla performance futura del prodotto sono classificate nel livello medio-basso e che è molto improbabile che le cattive condizioni di mercato influenzino la capacità di CNP Vita Assicura S.p.A. di pagarvi quanto dovuto.

Scenari di performance

Il possibile rimborso dipenderà dall'andamento futuro dei mercati, che è incerto e non può essere previsto con esattezza. Lo scenario sfavorevole, lo scenario moderato e lo scenario favorevole riportati sono illustrazioni basate sulla performance peggiore, la performance media e la performance migliore del prodotto negli ultimi 10 anni. Nel futuro i mercati potrebbero avere un andamento molto diverso.

Lo scenario di morte si basa sullo scenario moderato ed è calcolato considerando la percentuale di maggiorazione più bassa.

Periodo di detenzione raccomandato: 4 anni			
Esempio di investimento: € 10.000			
Premio assicurativo [€ 0]			
Scenari - Caso vita	In caso di uscita dopo 1 anno		In caso di uscita dopo 4 anni
	Possibile rimborso al netto dei costi (Rendimento medio annuo)		
Minimo	Non esiste un rendimento minimo garantito. Potreste perdere il vostro intero investimento o parte di esso.		
Stress	€ 6.940 (-30,61%)		€ 6.840 (-9,07%)
Sfavorevole	€ 7.890 (-21,14%)		€ 7.610 (-6,61%)
Moderato	€ 9.980 (-0,17%)		€ 10.350 (0,86%)
Favorevole	€ 10.940 (9,43%)		€ 11.330 (3,16%)
Scenario - Caso morte	Possibile rimborso a favore dei vostri beneficiari al netto dei costi		
In caso di decesso dell'Assicurato	€ 10.230		€ 10.560

Le cifre riportate comprendono tutti i costi del prodotto in quanto tale, ma possono non comprendere tutti i costi da voi pagati al consulente o al distributore. Le cifre non tengono conto della vostra situazione fiscale personale, che può incidere anch'essa sull'importo del rimborso.

Lo scenario di stress indica quale potrebbe essere l'importo rimborsato in circostanze di mercato estreme.

Lo scenario sfavorevole si è verificato per un investimento nell'opzione/parametro di riferimento idoneo tra il dicembre 2020 e il agosto 2023.

Lo scenario moderato si è verificato per un investimento nell'opzione/parametro di riferimento idoneo tra il aprile 2016 e il aprile 2020.

Lo scenario favorevole si è verificato per un investimento nell'opzione/parametro di riferimento idoneo tra il agosto 2013 e il agosto 2017.

Questo prodotto non è facilmente liquidabile. In caso di uscita da un investimento prima del periodo di detenzione raccomandato potrebbe essere necessario sostenere costi supplementari.

Quali sono i costi?

La persona che fornisce consulenza sul prodotto o che lo vende potrebbe addebitare altri costi, nel qual caso fornirà informazioni su tali costi, illustrandone l'impatto sull'investimento.

Andamento dei costi nel tempo

Le tabelle mostrano gli importi prelevati dall'investimento per coprire diversi tipi di costi. Tali importi dipendono dall'entità dell'investimento, dalla durata della detenzione del prodotto e dall'andamento del prodotto. Gli importi sono qui riportati a fini illustrativi e si basano su un importo esemplificativo dell'investimento e su diversi possibili periodi di investimento. Si è ipotizzato quanto segue:

- nel primo anno recupero dell'importo investito (rendimento annuo dello 0%). Per gli altri periodi di detenzione si è ipotizzato che il prodotto abbia la performance indicata nello scenario moderato;
- 10.000 Euro di investimento.

	In caso di uscita dopo 1 anno	In caso di uscita dopo 4 anni
Costi totali	€ 406	€ 1.540
Incidenza annuale dei costi (*)	4,1%	3,6% ogni anno

(*) Dimostra come i costi riducano ogni anno il rendimento nel corso del periodo di detenzione. Ad esempio, se l'uscita avviene nel periodo di detenzione raccomandato, si prevede che il rendimento medio annuo sarà pari al 4,5% prima dei costi e al 0,9% al netto dei costi.

Una parte dei costi può essere condivisa con la persona che vende il prodotto per coprire i servizi che fornisce. L'importo vi verrà comunicato in seguito.

Composizione dei costi

Costi una tantum di ingresso o di uscita	Incidenza annuale dei costi in caso di uscita dopo 4 anni
Costi di ingresso	percentuale dei costi prelevati dal premio pagato al momento della sottoscrizione dell'investimento 0,0%
Costi di uscita	percentuale dei costi prelevati dal vostro investimento prima che vi venga pagato. I costi di uscita sono indicati come "N/A" nella colonna successiva in quanto non si applicano se il prodotto è conservato fino al periodo di detenzione raccomandato. N/A
Costi correnti registrati ogni anno	
Commissioni di gestione e altri costi amministrativi o di esercizio	percentuale del valore dell'investimento all'anno che tratteniamo ogni anno per la gestione dei vostri investimenti. Si tratta di una stima basata sui costi effettivi dell'ultimo anno. 3,6%
Costi di transazione	percentuale del valore dell'investimento all'anno. Si tratta di una stima dei costi sostenuti per l'acquisto e la vendita degli investimenti sottostanti per il prodotto. L'importo effettivo varierà a seconda di quanto viene acquistato e venduto. 0,0%

Periodo di detenzione raccomandato dell'opzione di investimento: 4 anni.

Altre informazioni rilevanti

Nella sezione "Situazione Fondi" del sito www.gruppcnp.it sono disponibili le performance passate dell'OICR e le informazioni sulla loro modalità di calcolo. Le performance sono riportate per gli ultimi 10 anni o per un minor periodo se non è disponibile una storicità pari a 10 anni e vengono aggiornate e pubblicate mensilmente.

Documento contenente le informazioni chiave - ALLEGATO

Di seguito vengono riportate le caratteristiche dell'opzione di investimento sottostante il prodotto in relazione a: obiettivi dell'investimento, Investitori di riferimento, indicatore di rischio, scenari di performance, costi totali, impatto annuale sul rendimento (RIY) nonché il periodo di detenzione raccomandato. L'opzione di investimento rappresenta la scelta di investire il 100% del capitale nella singola opzione.

Prodotto: Core Multiramo Private (TARIFFE UX48-UX49-UX50-UX51-UX52)

Opzione di investimento: FAM Schroder Euro Short Duration Bond

Emittente: Fineco Asset Management

ISIN: IE00BFXY4015

Codice Interno: 17353

Combinazione CNP di appartenenza: OBBLIGAZIONARI

Data di realizzazione del documento: 16/10/2023

State per acquistare un'opzione d'investimento che non è semplice e può essere di difficile comprensione.

Obiettivi dell'opzione di investimento: L'OICR cerca di raggiungere il proprio obiettivo di investimento investendo prevalentemente in obbligazioni Investment Grade in euro con "duration" inferiore a cinque anni.

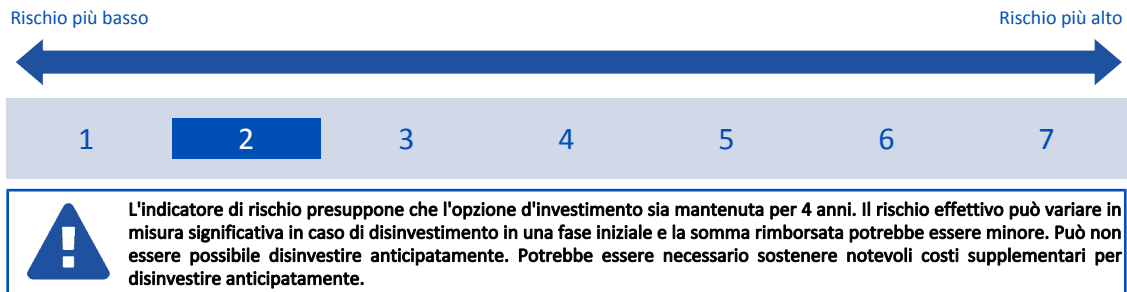
La SGR delegata seleziona le obbligazioni nel portafoglio, concentrandosi sull'analisi fondamentale del merito di credito degli emittenti, su base sia assoluta che relativa. Sono utilizzati metodi quantitativi e qualitativi per analizzare gli emittenti di obbligazioni e la SGR delegata utilizzerà i risultati di questa analisi per identificare opportunità di investimento, tenendo conto di fattori quali il livello di spread da merito di credito, squilibri tra offerta e domanda di mercato e infine la liquidità.

L'OICR può investire materialmente in titoli garantiti da attività, le asset-backed securities (c.d. "ABS"), titoli garantiti da ipoteca, le mortgage-backed securities (c.d. "MBS"), obbligazioni convertibili e obbligazioni di livello inferiore ad investment grade. Gli investimenti obbligazionari sono a tasso fisso e variabile e possono essere emessi da governi o da imprese di tutto il mondo.

Investitori al dettaglio di riferimento dell'opzione di investimento: il Fondo Esterno è rivolto ai clienti aventi una buona conoscenza e/o esperienza dei mercati finanziari e assicurativi e una bassa tolleranza al rischio finanziario, i quali intendono investire il proprio capitale nel medio periodo accettando i possibili rischi di perdita connessi all'investimento finanziario.

Quali sono i rischi e qual è il potenziale rendimento?

Indicatore di rischio



L'indicatore di rischio è un'indicazione orientativa del livello di rischio di questa opzione di investimento rispetto ad altre opzioni. Esso esprime la probabilità che il prodotto subisca perdite monetarie a causa di movimenti sul mercato o a causa della nostra incapacità di pagarvi quanto dovuto.

Abbiamo classificato questa opzione di investimento al livello 2 su 7 che corrisponde alla classe di rischio basso. Ciò significa che le perdite potenziali dovute alla performance futura del prodotto sono classificate nel livello basso e che è molto improbabile che le cattive condizioni di mercato influenzino la capacità di CNP Vita Assicura S.p.A. di pagarvi quanto dovuto.

Scenari di performance

Il possibile rimborso dipenderà dall'andamento futuro dei mercati, che è incerto e non può essere previsto con esattezza. Lo scenario sfavorevole, lo scenario moderato e lo scenario favorevole riportati sono illustrazioni basate sulla performance peggiore, la performance media e la performance migliore del prodotto negli ultimi 10 anni. Nel futuro i mercati potrebbero avere un andamento molto diverso.

Lo scenario di morte si basa sullo scenario moderato ed è calcolato considerando la percentuale di maggiorazione più bassa.

Periodo di detenzione raccomandato: 4 anni			
Esempio di investimento: € 10.000			
Premio assicurativo [€ 0]			
Scenari - Caso vita	In caso di uscita dopo 1 anno		In caso di uscita dopo 4 anni
	Possibile rimborso al netto dei costi (Rendimento medio annuo)		
Minimo	Non esiste un rendimento minimo garantito. Potreste perdere il vostro intero investimento o parte di esso.		
Stress	€ 8.550 (-14,52%)		€ 8.750 (-3,29%)
Sfavorevole	€ 9.370 (-6,33%)		€ 9.080 (-2,38%)
Moderato	€ 9.860 (-1,41%)		€ 9.540 (-1,16%)
Favorevole	€ 10.200 (1,99%)		€ 10.110 (0,27%)
Scenario - Caso morte	Possibile rimborso a favore dei vostri beneficiari al netto dei costi		
In caso di decesso dell'Assicurato	€ 10.110		€ 9.740

Le cifre riportate comprendono tutti i costi del prodotto in quanto tale, ma possono non comprendere tutti i costi da voi pagati al consulente o al distributore. Le cifre non tengono conto della vostra situazione fiscale personale, che può incidere anch'essa sull'importo del rimborso.

Lo scenario di stress indica quale potrebbe essere l'importo rimborsato in circostanze di mercato estreme.

Lo scenario sfavorevole si è verificato per un investimento nell'opzione/parametro di riferimento idoneo tra il settembre 2018 e il settembre 2022.

Lo scenario moderato si è verificato per un investimento nell'opzione/parametro di riferimento idoneo tra il settembre 2016 e il settembre 2020.

Lo scenario favorevole si è verificato per un investimento nell'opzione/parametro di riferimento idoneo tra il agosto 2013 e il agosto 2017.

Questo prodotto non è facilmente liquidabile. In caso di uscita da un investimento prima del periodo di detenzione raccomandato potrebbe essere necessario sostenere costi supplementari.

Quali sono i costi?

La persona che fornisce consulenza sul prodotto o che lo vende potrebbe addebitare altri costi, nel qual caso fornirà informazioni su tali costi, illustrandone l'impatto sull'investimento.

Andamento dei costi nel tempo

Le tabelle mostrano gli importi prelevati dall'investimento per coprire diversi tipi di costi. Tali importi dipendono dall'entità dell'investimento, dalla durata della detenzione del prodotto e dall'andamento del prodotto. Gli importi sono qui riportati a fini illustrativi e si basano su un importo esemplificativo dell'investimento e su diversi possibili periodi di investimento. Si è ipotizzato quanto segue:

- nel primo anno recupero dell'importo investito (rendimento annuo dello 0%). Per gli altri periodi di detenzione si è ipotizzato che il prodotto abbia la performance indicata nello scenario moderato;
- 10.000 Euro di investimento.

	In caso di uscita dopo 1 anno	In caso di uscita dopo 4 anni
Costi totali	€ 331	€ 1.129
Incidenza annuale dei costi (*)	3,3%	2,8% ogni anno

(*) Dimostra come i costi riducano ogni anno il rendimento nel corso del periodo di detenzione. Ad esempio, se l'uscita avviene nel periodo di detenzione raccomandato, si prevede che il rendimento medio annuo sarà pari al 1,6% prima dei costi e al -1,2% al netto dei costi.

Una parte dei costi può essere condivisa con la persona che vende il prodotto per coprire i servizi che fornisce. L'importo vi verrà comunicato in seguito.

Composizione dei costi

Costi una tantum di ingresso o di uscita		Incidenza annuale dei costi in caso di uscita dopo 4 anni
Costi di ingresso	percentuale dei costi prelevati dal premio pagato al momento della sottoscrizione dell'investimento	0,0%
Costi di uscita	percentuale dei costi prelevati dal vostro investimento prima che vi venga pagato. I costi di uscita sono indicati come "N/A" nella colonna successiva in quanto non si applicano se il prodotto è conservato fino al periodo di detenzione raccomandato.	N/A
Costi correnti registrati ogni anno		
Commissioni di gestione e altri costi amministrativi o di esercizio	percentuale del valore dell'investimento all'anno che tratteniamo ogni anno per la gestione dei vostri investimenti. Si tratta di una stima basata sui costi effettivi dell'ultimo anno.	2,8%
Costi di transazione	percentuale del valore dell'investimento all'anno. Si tratta di una stima dei costi sostenuti per l'acquisto e la vendita degli investimenti sottostanti per il prodotto. L'importo effettivo varierà a seconda di quanto viene acquistato e venduto.	0,0%

Periodo di detenzione raccomandato dell'opzione di investimento: 4 anni.

Altre informazioni rilevanti

Nella sezione "Situazione Fondi" del sito www.gruppocnp.it sono disponibili le performance passate dell'OICR e le informazioni sulla loro modalità di calcolo. Le performance sono riportate per gli ultimi 10 anni o per un minor periodo se non è disponibile una storicità pari a 10 anni e vengono aggiornate e pubblicate mensilmente.

Documento contenente le informazioni chiave - ALLEGATO

Di seguito vengono riportate le caratteristiche dell'opzione di investimento sottostante il prodotto in relazione a: obiettivi dell'investimento, Investitori di riferimento, indicatore di rischio, scenari di performance, costi totali, impatto annuale sul rendimento (RIY) nonché il periodo di detenzione raccomandato. L'opzione di investimento rappresenta la scelta di investire il 100% del capitale nella singola opzione.

Prodotto: Core Multiram Private (TARIFFE UX48-UX49-UX50-UX51-UX52)

Opzione di investimento: FAM Schroders Changing Lifestyles

Emittente: Fineco Asset Management

ISIN: IE000LBFZTV5

Codice Interno: 21231

Combinazione CNP di appartenenza: AZIONARI SOSTENIBILI

Data di realizzazione del documento: 16/10/2023

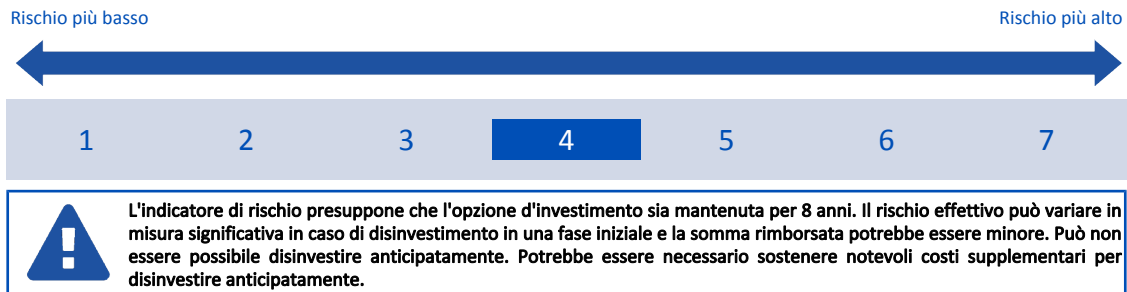
State per acquistare un'opzione d'investimento che non è semplice e può essere di difficile comprensione.

Obiettivi dell'opzione di investimento: L'obiettivo di investimento dell'OICR è fornire un apprezzamento del capitale nel lungo termine. L'OICR cerca di raggiungere il proprio obiettivo investendo almeno il 67% del patrimonio in un portafoglio di titoli azionari globali che secondo il gestore trarranno vantaggio dalle mutevoli esigenze dei consumatori moderni. I titoli azionari e gli strumenti ad essi correlati includono azioni ordinarie, azioni privilegiate, strumenti convertibili, diritti e warrant per sottoscrivere l'acquisto di titoli azionari e certificati di deposito. L'OICR ha un mandato di investimento globale e può investire fino al 50% del patrimonio in paesi emergenti. L'OICR può utilizzare strumenti derivati a fini di copertura, e per la gestione efficiente del portafoglio. La strategia di selezione integra criteri ambientali, sociali e di governance (ESG) per individuare i sottostanti da inserire in portafoglio. La valuta di riferimento del portafoglio è l'euro.

Investitori al dettaglio di riferimento dell'opzione di investimento: il Fondo Esterno è rivolto ai clienti aventi una buona conoscenza e/o esperienza dei mercati finanziari e assicurativi e una media tolleranza al rischio finanziario, i quali intendono investire il proprio capitale nel medio periodo accettando i possibili rischi di perdita connessi all'investimento finanziario.

Quali sono i rischi e qual è il potenziale rendimento?

Indicatore di rischio



L'indicatore di rischio è un'indicazione orientativa del livello di rischio di questa opzione di investimento rispetto ad altre opzioni. Esso esprime la probabilità che il prodotto subisca perdite monetarie a causa di movimenti sul mercato o a causa della nostra incapacità di pagarvi quanto dovuto.

Abbiamo classificato questa opzione di investimento al livello 4 su 7 che corrisponde alla classe di rischio medio. Ciò significa che le perdite potenziali dovute alla performance futura del prodotto sono classificate nel livello medio e che è molto improbabile che le cattive condizioni di mercato influenzino la capacità di CNP Vita Assicura S.p.A. di pagarvi quanto dovuto.

Scenari di performance

Il possibile rimborso dipenderà dall'andamento futuro dei mercati, che è incerto e non può essere previsto con esattezza. Lo scenario sfavorevole, lo scenario moderato e lo scenario favorevole riportati sono illustrazioni basate sulla performance peggiore, la performance media e la performance migliore del prodotto negli ultimi 13 anni. Nel futuro i mercati potrebbero avere un andamento molto diverso.

Lo scenario di morte si basa sullo scenario moderato ed è calcolato considerando la percentuale di maggiorazione più bassa.

Periodo di detenzione raccomandato: 8 anni

Esempio di investimento: € 10.000

Premio assicurativo [€ 0]

Scenari - Caso vita

In caso di uscita dopo 1 anno

In caso di uscita dopo 8 anni

Possibile rimborso al netto dei costi (Rendimento medio annuo)

Scenario	In caso di uscita dopo 1 anno	In caso di uscita dopo 8 anni
Minimo	Non esiste un rendimento minimo garantito. Potreste perdere il vostro intero investimento o parte di esso.	
Stress	€ 1.350 (-86,47%)	€ 590 (-29,77%)
Sfavorevole	€ 8.330 (-16,74%)	€ 8.130 (-2,55%)
Moderato	€ 10.540 (5,39%)	€ 15.560 (5,68%)
Favorevole	€ 13.790 (37,87%)	€ 18.690 (8,13%)

Scenario - Caso morte

Possibile rimborso a favore dei vostri beneficiari al netto dei costi

In caso di decesso dell'Assicurato

€ 10.800

€ 15.870

Le cifre riportate comprendono tutti i costi del prodotto in quanto tale, ma possono non comprendere tutti i costi da voi pagati al consulente o al distributore. Le cifre non tengono conto della vostra situazione fiscale personale, che può incidere anch'essa sull'importo del rimborso.

Lo scenario di stress indica quale potrebbe essere l'importo rimborsato in circostanze di mercato estreme.

Lo scenario sfavorevole si è verificato per un investimento nell'opzione/parametro di riferimento idoneo tra il dicembre 2021 e il agosto 2023.

Lo scenario moderato si è verificato per un investimento nell'opzione/parametro di riferimento idoneo tra il maggio 2012 e il maggio 2020.

Lo scenario favorevole si è verificato per un investimento nell'opzione/parametro di riferimento idoneo tra il settembre 2011 e il settembre 2019.

Questo prodotto non è facilmente liquidabile. In caso di uscita da un investimento prima del periodo di detenzione raccomandato potrebbe essere necessario sostenere costi supplementari.

Quali sono i costi?

La persona che fornisce consulenza sul prodotto o che lo vende potrebbe addebitare altri costi, nel qual caso fornirà informazioni su tali costi, illustrandone l'impatto sull'investimento.

Andamento dei costi nel tempo

Le tabelle mostrano gli importi prelevati dall'investimento per coprire diversi tipi di costi. Tali importi dipendono dall'entità dell'investimento, dalla durata della detenzione del prodotto e dall'andamento del prodotto. Gli importi sono qui riportati a fini illustrativi e si basano su un importo esemplificativo dell'investimento e su diversi possibili periodi di investimento. Si è ipotizzato quanto segue:

- nel primo anno recupero dell'importo investito (rendimento annuo dello 0%). Per gli altri periodi di detenzione si è ipotizzato che il prodotto abbia la performance indicata nello scenario moderato;
- 10.000 Euro di investimento.

	In caso di uscita dopo 1 anno	In caso di uscita dopo 8 anni
Costi totali	€ 567	€ 7.454
Incidenza annuale dei costi (*)	5,7%	5,3% ogni anno

(*) Dimostra come i costi riducano ogni anno il rendimento nel corso del periodo di detenzione. Ad esempio, se l'uscita avviene nel periodo di detenzione raccomandato, si prevede che il rendimento medio annuo sarà pari al 11% prima dei costi e al 5,7% al netto dei costi.

Una parte dei costi può essere condivisa con la persona che vende il prodotto per coprire i servizi che fornisce. L'importo vi verrà comunicato in seguito.

Composizione dei costi

Costi una tantum di ingresso o di uscita		Incidenza annuale dei costi in caso di uscita dopo 8 anni
Costi di ingresso	percentuale dei costi prelevati dal premio pagato al momento della sottoscrizione dell'investimento	0,0%
Costi di uscita	percentuale dei costi prelevati dal vostro investimento prima che vi venga pagato. I costi di uscita sono indicati come "N/A" nella colonna successiva in quanto non si applicano se il prodotto è conservato fino al periodo di detenzione raccomandato.	N/A
Costi correnti registrati ogni anno		
Commissioni di gestione e altri costi amministrativi o di esercizio	percentuale del valore dell'investimento all'anno che tratteniamo ogni anno per la gestione dei vostri investimenti. Si tratta di una stima basata sui costi effettivi dell'ultimo anno.	5,3%
Costi di transazione	percentuale del valore dell'investimento all'anno. Si tratta di una stima dei costi sostenuti per l'acquisto e la vendita degli investimenti sottostanti per il prodotto. L'importo effettivo varierà a seconda di quanto viene acquistato e venduto.	0,0%

Periodo di detenzione raccomandato dell'opzione di investimento: 8 anni.

Altre informazioni rilevanti

Nella sezione "Situazione Fondi" del sito www.gruppcnp.it sono disponibili le performance passate dell'OICR e le informazioni sulla loro modalità di calcolo. Le performance sono riportate per gli ultimi 10 anni o per un minor periodo se non è disponibile una storicità pari a 10 anni e vengono aggiornate e pubblicate mensilmente.

Documento contenente le informazioni chiave - ALLEGATO

Di seguito vengono riportate le caratteristiche dell'opzione di investimento sottostante il prodotto in relazione a: obiettivi dell'investimento, Investitori di riferimento, indicatore di rischio, scenari di performance, costi totali, impatto annuale sul rendimento (RIY) nonché il periodo di detenzione raccomandato. L'opzione di investimento rappresenta la scelta di investire il 100% del capitale nella singola opzione.

Prodotto: Core Multiram Private (TARIFFE UX48-UX49-UX50-UX51-UX52)

Opzione di investimento: FAM US Equity Conviction

Emittente: Fineco Asset Management

ISIN: IE00BFM15C23

Codice Interno: 20767

Combinazione CNP di appartenenza: AZIONARI

Data di realizzazione del documento: 16/10/2023

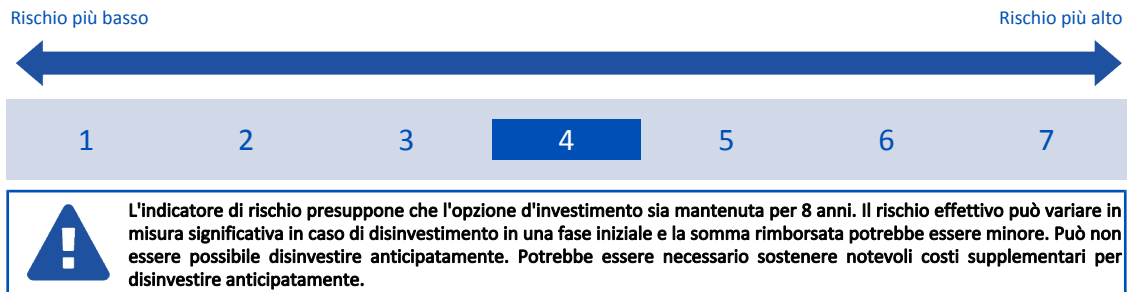
State per acquistare un'opzione d'investimento che non è semplice e può essere di difficile comprensione.

Obiettivi dell'opzione di investimento: L'obiettivo d'investimento consiste nel conseguire la crescita del capitale in un orizzonte di medio-lungo periodo. L'OICR mira a conseguire il suo obiettivo investendo prevalentemente partecipazioni azionarie di società costituite, che abbiano la sede o che svolgano le loro principali attività negli Stati Uniti. L'OICR ha inoltre la possibilità di investire in altri OICR gestiti attraverso strategie di investimento a rendimento assoluto e in strumenti del mercato monetario. La scelta degli OICR avviene sulla base dell'esame di una serie di fattori tra cui la politica e gli obiettivi d'investimento, la strategia e il processo d'investimento, le performance storiche, la struttura del team e la gestione del rischio. L'OICR può utilizzare derivati con finalità di riduzione del rischio. L'OICR è gestito attivamente e la composizione del portafoglio è determinata sulla base di decisioni e scelte di investimento attive e discrezionali.

Investitori al dettaglio di riferimento dell'opzione di investimento: il Fondo Esterno è rivolto ai clienti aventi una buona conoscenza e/o esperienza dei mercati finanziari e assicurativi e una media tolleranza al rischio finanziario, i quali intendono investire il proprio capitale nel medio periodo accettando i possibili rischi di perdita connessi all'investimento finanziario.

Quali sono i rischi e qual è il potenziale rendimento?

Indicatore di rischio



L'indicatore di rischio è un'indicazione orientativa del livello di rischio di questa opzione di investimento rispetto ad altre opzioni. Esso esprime la probabilità che il prodotto subisca perdite monetarie a causa di movimenti sul mercato o a causa della nostra incapacità di pagarvi quanto dovuto.

Abbiamo classificato questa opzione di investimento al livello 4 su 7 che corrisponde alla classe di rischio medio. Ciò significa che le perdite potenziali dovute alla performance futura del prodotto sono classificate nel livello medio e che è molto improbabile che le cattive condizioni di mercato influenzino la capacità di CNP Vita Assicura S.p.A. di pagarvi quanto dovuto.

Scenari di performance

Il possibile rimborso dipenderà dall'andamento futuro dei mercati, che è incerto e non può essere previsto con esattezza. Lo scenario sfavorevole, lo scenario moderato e lo scenario favorevole riportati sono illustrazioni basate sulla performance peggiore, la performance media e la performance migliore del prodotto negli ultimi 13 anni. Nel futuro i mercati potrebbero avere un andamento molto diverso.

Lo scenario di morte si basa sullo scenario moderato ed è calcolato considerando la percentuale di maggiorazione più bassa.

Periodo di detenzione raccomandato: 8 anni

Esempio di investimento: € 10.000

Premio assicurativo [€ 0]

Scenari - Caso vita

In caso di uscita dopo 1 anno

In caso di uscita dopo 8 anni

Possibile rimborso al netto dei costi (Rendimento medio annuo)

	In caso di uscita dopo 1 anno	In caso di uscita dopo 8 anni
Minimo	Non esiste un rendimento minimo garantito. Potreste perdere il vostro intero investimento o parte di esso.	
Stress	€ 4.110 (-58,94%)	€ 2.450 (-16,11%)
Sfavorevole	€ 8.720 (-12,77%)	€ 8.630 (-1,83%)
Moderato	€ 10.900 (9,04%)	€ 20.180 (9,17%)
Favorevole	€ 13.390 (33,93%)	€ 27.830 (13,65%)

Scenario - Caso morte

Possibile rimborso a favore dei vostri beneficiari al netto dei costi

In caso di decesso dell'Assicurato

€ 11.180

€ 20.580

Le cifre riportate comprendono tutti i costi del prodotto in quanto tale, ma possono non comprendere tutti i costi da voi pagati al consulente o al distributore. Le cifre non tengono conto della vostra situazione fiscale personale, che può incidere anch'essa sull'importo del rimborso.

Lo scenario di stress indica quale potrebbe essere l'importo rimborsato in circostanze di mercato estreme.

Lo scenario sfavorevole si è verificato per un investimento nell'opzione/parametro di riferimento idoneo tra il novembre 2021 e il agosto 2023.

Lo scenario moderato si è verificato per un investimento nell'opzione/parametro di riferimento idoneo tra il maggio 2011 e il maggio 2019.

Lo scenario favorevole si è verificato per un investimento nell'opzione/parametro di riferimento idoneo tra il agosto 2010 e il agosto 2018.

Questo prodotto non è facilmente liquidabile. In caso di uscita da un investimento prima del periodo di detenzione raccomandato potrebbe essere necessario sostenere costi supplementari.

Quali sono i costi?

La persona che fornisce consulenza sul prodotto o che lo vende potrebbe addebitare altri costi, nel qual caso fornirà informazioni su tali costi, illustrandone l'impatto sull'investimento.

Andamento dei costi nel tempo

Le tabelle mostrano gli importi prelevati dall'investimento per coprire diversi tipi di costi. Tali importi dipendono dall'entità dell'investimento, dalla durata della detenzione del prodotto e dall'andamento del prodotto. Gli importi sono qui riportati a fini illustrativi e si basano su un importo esemplificativo dell'investimento e su diversi possibili periodi di investimento. Si è ipotizzato quanto segue:

- nel primo anno recupero dell'importo investito (rendimento annuo dello 0%). Per gli altri periodi di detenzione si è ipotizzato che il prodotto abbia la performance indicata nello scenario moderato;
- 10.000 Euro di investimento.

	In caso di uscita dopo 1 anno	In caso di uscita dopo 8 anni
Costi totali	€ 430	€ 6.576
Incidenza annuale dei costi (*)	4,3%	3,9% ogni anno

(*) Dimostra come i costi riducano ogni anno il rendimento nel corso del periodo di detenzione. Ad esempio, se l'uscita avviene nel periodo di detenzione raccomandato, si prevede che il rendimento medio annuo sarà pari al 13,1% prima dei costi e al 9,2% al netto dei costi.

Una parte dei costi può essere condivisa con la persona che vende il prodotto per coprire i servizi che fornisce. L'importo vi verrà comunicato in seguito.

Composizione dei costi

Costi una tantum di ingresso o di uscita		Incidenza annuale dei costi in caso di uscita dopo 8 anni
Costi di ingresso	percentuale dei costi prelevati dal premio pagato al momento della sottoscrizione dell'investimento	0,0%
Costi di uscita	percentuale dei costi prelevati dal vostro investimento prima che vi venga pagato. I costi di uscita sono indicati come "N/A" nella colonna successiva in quanto non si applicano se il prodotto è conservato fino al periodo di detenzione raccomandato.	N/A
Costi correnti registrati ogni anno		
Commissioni di gestione e altri costi amministrativi o di esercizio	percentuale del valore dell'investimento all'anno che tratteniamo ogni anno per la gestione dei vostri investimenti. Si tratta di una stima basata sui costi effettivi dell'ultimo anno.	3,9%
Costi di transazione	percentuale del valore dell'investimento all'anno. Si tratta di una stima dei costi sostenuti per l'acquisto e la vendita degli investimenti sottostanti per il prodotto. L'importo effettivo varierà a seconda di quanto viene acquistato e venduto.	0,0%

Periodo di detenzione raccomandato dell'opzione di investimento: 8 anni.

Altre informazioni rilevanti

Nella sezione "Situazione Fondi" del sito www.gruppcnp.it sono disponibili le performance passate dell'OICR e le informazioni sulla loro modalità di calcolo. Le performance sono riportate per gli ultimi 10 anni o per un minor periodo se non è disponibile una storicità pari a 10 anni e vengono aggiornate e pubblicate mensilmente.

Documento contenente le informazioni chiave - ALLEGATO

Di seguito vengono riportate le caratteristiche dell'opzione di investimento sottostante il prodotto in relazione a: obiettivi dell'investimento, Investitori di riferimento, indicatore di rischio, scenari di performance, costi totali, impatto annuale sul rendimento (RIY) nonché il periodo di detenzione raccomandato. L'opzione di investimento rappresenta la scelta di investire il 100% del capitale nella singola opzione.

Prodotto: Core Multiramo Private (TARIFE UX48-UX49-UX50-UX51-UX52)

Opzione di investimento: FAM Vontobel Emerging Markets Debt

Emittente: Fineco Asset Management

ISIN: IE00BDRT7650

Codice Interno: 17189

Combinazione CNP di appartenenza: OBBLIGAZIONARI

Data di realizzazione del documento: 16/10/2023

State per acquistare un'opzione d'investimento che non è semplice e può essere di difficile comprensione.

Obiettivi dell'opzione di investimento: L'OICR investe principalmente in obbligazioni di società o governi dei mercati emergenti e denominate nelle valute di tali paesi.

L'OICR può investire anche in obbligazioni dei mercati sviluppati e in obbligazioni convertibili.

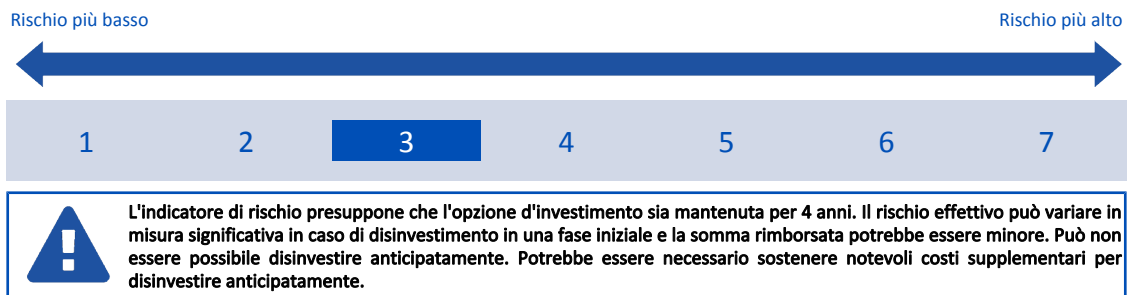
In fase di selezione dei titoli e costruzione del portafoglio la SGR delegata analizza i risultati finanziari delle società e dei governi in termini sia individuali che relativi con l'obiettivo di valutarne il merito di credito su base continuativa.

L'OICR può utilizzare derivati con finalità d'investimento, di riduzione del rischio o di efficiente gestione del portafoglio.

Investitori al dettaglio di riferimento dell'opzione di investimento: il Fondo Esterno è rivolto ai clienti aventi una buona conoscenza e/o esperienza dei mercati finanziari e assicurativi e una media tolleranza al rischio finanziario, i quali intendono investire il proprio capitale nel medio periodo accettando i possibili rischi di perdita connessi all'investimento finanziario.

Quali sono i rischi e qual è il potenziale rendimento?

Indicatore di rischio



L'indicatore di rischio è un'indicazione orientativa del livello di rischio di questa opzione di investimento rispetto ad altre opzioni. Esso esprime la probabilità che il prodotto subisca perdite monetarie a causa di movimenti sul mercato o a causa della nostra incapacità di pagarvi quanto dovuto.

Abbiamo classificato questa opzione di investimento al livello 3 su 7 che corrisponde alla classe di rischio medio-basso. Ciò significa che le perdite potenziali dovute alla performance futura del prodotto sono classificate nel livello medio-basso e che è molto improbabile che le cattive condizioni di mercato influenzino la capacità di CNP Vita Assicura S.p.A. di pagarvi quanto dovuto.

Scenari di performance

Il possibile rimborso dipenderà dall'andamento futuro dei mercati, che è incerto e non può essere previsto con esattezza. Lo scenario sfavorevole, lo scenario moderato e lo scenario favorevole riportati sono illustrazioni basate sulla performance peggiore, la performance media e la performance migliore del prodotto negli ultimi 10 anni. Nel futuro i mercati potrebbero avere un andamento molto diverso.

Lo scenario di morte si basa sullo scenario moderato ed è calcolato considerando la percentuale di maggiorazione più bassa.

Periodo di detenzione raccomandato: 4 anni		Esempio di investimento: € 10.000	
Premio assicurativo [€ 0]		In caso di uscita dopo 1 anno	In caso di uscita dopo 4 anni
Scenari - Caso vita		Possibile rimborso al netto dei costi (Rendimento medio annuo)	
Non esiste un rendimento minimo garantito. Potreste perdere il vostro intero investimento o parte di esso.			
Minimo			
Stress		€ 4.850 (-51,52%)	€ 4.750 (-17,00%)
Sfavorevole		€ 8.300 (-16,96%)	€ 8.290 (-4,58%)
Moderato		€ 10.170 (1,72%)	€ 10.600 (1,48%)
Favorevole		€ 11.830 (18,32%)	€ 13.860 (8,50%)
Scenari - Caso morte		Possibile rimborso a favore dei vostri beneficiari al netto dei costi	
In caso di decesso dell'Assicurato		€ 10.430	€ 10.820

Le cifre riportate comprendono tutti i costi del prodotto in quanto tale, ma possono non comprendere tutti i costi da voi pagati al consulente o al distributore. Le cifre non tengono conto della vostra situazione fiscale personale, che può incidere anch'essa sull'importo del rimborso.

Lo scenario di stress indica quale potrebbe essere l'importo rimborsato in circostanze di mercato estreme.

Lo scenario sfavorevole si è verificato per un investimento nell'opzione/parametro di riferimento idoneo tra il gennaio 2020 e il agosto 2023.

Lo scenario moderato si è verificato per un investimento nell'opzione/parametro di riferimento idoneo tra il gennaio 2017 e il gennaio 2021.

Lo scenario favorevole si è verificato per un investimento nell'opzione/parametro di riferimento idoneo tra il gennaio 2016 e il gennaio 2020.

Questo prodotto non è facilmente liquidabile. In caso di uscita da un investimento prima del periodo di detenzione raccomandato potrebbe essere necessario sostenere costi supplementari.

Quali sono i costi?

La persona che fornisce consulenza sul prodotto o che lo vende potrebbe addebitare altri costi, nel qual caso fornirà informazioni su tali costi, illustrandone l'impatto sull'investimento.

Andamento dei costi nel tempo

Le tabelle mostrano gli importi prelevati dall'investimento per coprire diversi tipi di costi. Tali importi dipendono dall'entità dell'investimento, dalla durata della detenzione del prodotto e dall'andamento del prodotto. Gli importi sono qui riportati a fini illustrativi e si basano su un importo esemplificativo dell'investimento e su diversi possibili periodi di investimento. Si è ipotizzato quanto segue:

- nel primo anno recupero dell'importo investito (rendimento annuo dello 0%). Per gli altri periodi di detenzione si è ipotizzato che il prodotto abbia la performance indicata nello scenario moderato;
- 10.000 Euro di investimento.

	In caso di uscita dopo 1 anno	In caso di uscita dopo 4 anni
Costi totali	€ 330	€ 1.223
Incidenza annuale dei costi (*)	3,3%	2,8% ogni anno

(*) Dimostra come i costi riducano ogni anno il rendimento nel corso del periodo di detenzione. Ad esempio, se l'uscita avviene nel periodo di detenzione raccomandato, si prevede che il rendimento medio annuo sarà pari al 4,3% prima dei costi e al 1,5% al netto dei costi.

Una parte dei costi può essere condivisa con la persona che vende il prodotto per coprire i servizi che fornisce. L'importo vi verrà comunicato in seguito.

Composizione dei costi

Costi una tantum di ingresso o di uscita	Incidenza annuale dei costi in caso di uscita dopo 4 anni
Costi di ingresso	percentuale dei costi prelevati dal premio pagato al momento della sottoscrizione dell'investimento 0,0%
Costi di uscita	percentuale dei costi prelevati dal vostro investimento prima che vi venga pagato. I costi di uscita sono indicati come "N/A" nella colonna successiva in quanto non si applicano se il prodotto è conservato fino al periodo di detenzione raccomandato. N/A
Costi correnti registrati ogni anno	
Commissioni di gestione e altri costi amministrativi o di esercizio	percentuale del valore dell'investimento all'anno che trattiamo ogni anno per la gestione dei vostri investimenti. Si tratta di una stima basata sui costi effettivi dell'ultimo anno. 2,8%
Costi di transazione	percentuale del valore dell'investimento all'anno. Si tratta di una stima dei costi sostenuti per l'acquisto e la vendita degli investimenti sottostanti per il prodotto. L'importo effettivo varierà a seconda di quanto viene acquistato e venduto. 0,0%

Periodo di detenzione raccomandato dell'opzione di investimento: 4 anni.

Altre informazioni rilevanti

Nella sezione "Situazione Fondi" del sito www.gruppocnp.it sono disponibili le performance passate dell'OICR e le informazioni sulla loro modalità di calcolo. Le performance sono riportate per gli ultimi 10 anni o per un minor periodo se non è disponibile una storicità pari a 10 anni e vengono aggiornate e pubblicate mensilmente.

Documento contenente le informazioni chiave - ALLEGATO

Di seguito vengono riportate le caratteristiche dell'opzione di investimento sottostante il prodotto in relazione a: obiettivi dell'investimento, Investitori di riferimento, indicatore di rischio, scenari di performance, costi totali, impatto annuale sul rendimento (RIY) nonché il periodo di detenzione raccomandato. L'opzione di investimento rappresenta la scelta di investire il 100% del capitale nella singola opzione.

Prodotto: Core Multiramo Private (TARIFFE UX48-UX49-UX50-UX51-UX52)

Opzione di investimento: FAM Vontobel Emerging Markets Debt (Hdg)

Emittente: Fineco Asset Management

ISIN: IE00BDR7767

Codice Interno: 17187

Combinazione CNP di appartenenza: OBBLIGAZIONARI

Data di realizzazione del documento: 16/10/2023

State per acquistare un'opzione d'investimento che non è semplice e può essere di difficile comprensione.

Obiettivi dell'opzione di investimento: L'OICR investe principalmente in obbligazioni di società o governi dei mercati emergenti e denominate nelle valute di tali paesi.

L'OICR può investire anche in obbligazioni dei mercati sviluppati e in obbligazioni convertibili.

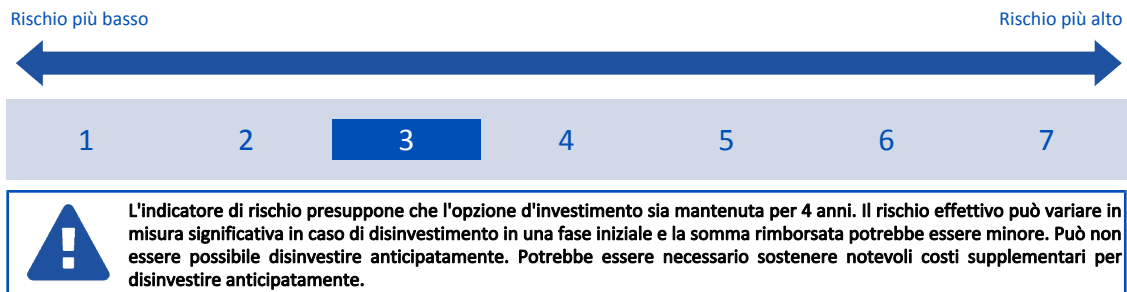
In fase di selezione dei titoli e costruzione del portafoglio la SGR delegata analizza i risultati finanziari delle società e dei governi in termini sia individuali che relativi con l'obiettivo di valutarne il merito di credito su base continuativa.

L'OICR può utilizzare derivati con finalità d'investimento, di riduzione del rischio o di efficiente gestione del portafoglio. La classe di quote collegata al Contratto, tramite derivati, copre il rischio cambio nei confronti dell'euro.

Investitori al dettaglio di riferimento dell'opzione di investimento: il Fondo Esterno è rivolto ai clienti aventi una buona conoscenza e/o esperienza dei mercati finanziari e assicurativi e una media tolleranza al rischio finanziario, i quali intendono investire il proprio capitale nel medio periodo accettando i possibili rischi di perdita connessi all'investimento finanziario.

Quali sono i rischi e qual è il potenziale rendimento?

Indicatore di rischio



L'indicatore di rischio è un'indicazione orientativa del livello di rischio di questa opzione di investimento rispetto ad altre opzioni. Esso esprime la probabilità che il prodotto subisca perdite monetarie a causa di movimenti sul mercato o a causa della nostra incapacità di pagarvi quanto dovuto.

Abbiamo classificato questa opzione di investimento al livello 3 su 7 che corrisponde alla classe di rischio medio-basso. Ciò significa che le perdite potenziali dovute alla performance futura del prodotto sono classificate nel livello medio-basso e che è molto improbabile che le cattive condizioni di mercato influenzino la capacità di CNP Vita Assicura S.p.A. di pagarvi quanto dovuto.

Scenari di performance

Il possibile rimborso dipenderà dall'andamento futuro dei mercati, che è incerto e non può essere previsto con esattezza. Lo scenario sfavorevole, lo scenario moderato e lo scenario favorevole riportati sono illustrazioni basate sulla performance peggiore, la performance media e la performance migliore del prodotto negli ultimi 10 anni. Nel futuro i mercati potrebbero avere un andamento molto diverso.

Lo scenario di morte si basa sullo scenario moderato ed è calcolato considerando la percentuale di maggiorazione più bassa.

Periodo di detenzione raccomandato: 4 anni		Esempio di investimento: € 10.000	
Premio assicurativo [€ 0]		In caso di uscita dopo 1 anno	In caso di uscita dopo 4 anni
Scenari - Caso vita		Possibile rimborso al netto dei costi (Rendimento medio annuo)	
Minimo			
Non esiste un rendimento minimo garantito. Potreste perdere il vostro intero investimento o parte di esso.			
Stress		€ 3.500 (-65,04%)	€ 3.890 (-21,02%)
Sfavorevole		€ 6.890 (-31,09%)	€ 7.330 (-7,48%)
Moderato		€ 9.990 (-0,08%)	€ 10.170 (0,42%)
Favorevole		€ 11.910 (19,12%)	€ 12.920 (6,61%)
Scenario - Caso morte		Possibile rimborso a favore dei vostri beneficiari al netto dei costi	
In caso di decesso dell'Assicurato		€ 10.240	€ 10.370

Le cifre riportate comprendono tutti i costi del prodotto in quanto tale, ma possono non comprendere tutti i costi da voi pagati al consulente o al distributore. Le cifre non tengono conto della vostra situazione fiscale personale, che può incidere anch'essa sull'importo del rimborso.

Lo scenario di stress indica quale potrebbe essere l'importo rimborsato in circostanze di mercato estreme.

Lo scenario sfavorevole si è verificato per un investimento nell'opzione/parametro di riferimento idoneo tra il settembre 2018 e il settembre 2022.

Lo scenario moderato si è verificato per un investimento nell'opzione/parametro di riferimento idoneo tra il febbraio 2017 e il febbraio 2021.

Lo scenario favorevole si è verificato per un investimento nell'opzione/parametro di riferimento idoneo tra il agosto 2013 e il agosto 2017.

Questo prodotto non è facilmente liquidabile. In caso di uscita da un investimento prima del periodo di detenzione raccomandato potrebbe essere necessario sostenere costi supplementari.

Quali sono i costi?

La persona che fornisce consulenza sul prodotto o che lo vende potrebbe addebitare altri costi, nel qual caso fornirà informazioni su tali costi, illustrandone l'impatto sull'investimento.

Andamento dei costi nel tempo

Le tabelle mostrano gli importi prelevati dall'investimento per coprire diversi tipi di costi. Tali importi dipendono dall'entità dell'investimento, dalla durata della detenzione del prodotto e dall'andamento del prodotto. Gli importi sono qui riportati a fini illustrativi e si basano su un importo esemplificativo dell'investimento e su diversi possibili periodi di investimento. Si è ipotizzato quanto segue:

- nel primo anno recupero dell'importo investito (rendimento annuo dello 0%). Per gli altri periodi di detenzione si è ipotizzato che il prodotto abbia la performance indicata nello scenario moderato;
- 10.000 Euro di investimento.

	In caso di uscita dopo 1 anno	In caso di uscita dopo 4 anni
Costi totali	€ 330	€ 1.180
Incidenza annuale dei costi (*)	3,3%	2,8% ogni anno

(*) Dimostra come i costi riducano ogni anno il rendimento nel corso del periodo di detenzione. Ad esempio, se l'uscita avviene nel periodo di detenzione raccomandato, si prevede che il rendimento medio annuo sarà pari al 3,2% prima dei costi e al 0,4% al netto dei costi.

Una parte dei costi può essere condivisa con la persona che vende il prodotto per coprire i servizi che fornisce. L'importo vi verrà comunicato in seguito.

Composizione dei costi

Costi una tantum di ingresso o di uscita		Incidenza annuale dei costi in caso di uscita dopo 4 anni
Costi di ingresso	percentuale dei costi prelevati dal premio pagato al momento della sottoscrizione dell'investimento	0,0%
Costi di uscita	percentuale dei costi prelevati dal vostro investimento prima che vi venga pagato. I costi di uscita sono indicati come "N/A" nella colonna successiva in quanto non si applicano se il prodotto è conservato fino al periodo di detenzione raccomandato.	N/A
Costi correnti registrati ogni anno		
Commissioni di gestione e altri costi amministrativi o di esercizio	percentuale del valore dell'investimento all'anno che tratteniamo ogni anno per la gestione dei vostri investimenti. Si tratta di una stima basata sui costi effettivi dell'ultimo anno.	2,8%
Costi di transazione	percentuale del valore dell'investimento all'anno. Si tratta di una stima dei costi sostenuti per l'acquisto e la vendita degli investimenti sottostanti per il prodotto. L'importo effettivo varierà a seconda di quanto viene acquistato e venduto.	0,0%

Periodo di detenzione raccomandato dell'opzione di investimento: 4 anni.

Altre informazioni rilevanti

Nella sezione "Situazione Fondi" del sito www.gruppcnp.it sono disponibili le performance passate dell'OICR e le informazioni sulla loro modalità di calcolo. Le performance sono riportate per gli ultimi 10 anni o per un minor periodo se non è disponibile una storicità pari a 10 anni e vengono aggiornate e pubblicate mensilmente.

Documento contenente le informazioni chiave - ALLEGATO

Di seguito vengono riportate le caratteristiche dell'opzione di investimento sottostante il prodotto in relazione a: obiettivi dell'investimento, Investitori di riferimento, indicatore di rischio, scenari di performance, costi totali, impatto annuale sul rendimento (RIY) nonché il periodo di detenzione raccomandato. L'opzione di investimento rappresenta la scelta di investire il 100% del capitale nella singola opzione.

Prodotto: Core Multiramo Private (TARIFE UX48-UX49-UX50-UX51-UX52)

Opzione di investimento: FAM Vontobel European High Yield Bond

Emittente: Fineco Asset Management

ISIN: IE00BDRNRQ72

Codice Interno: 16947

Combinazione CNP di appartenenza: OBBLIGAZIONARI

Data di realizzazione del documento: 16/10/2023

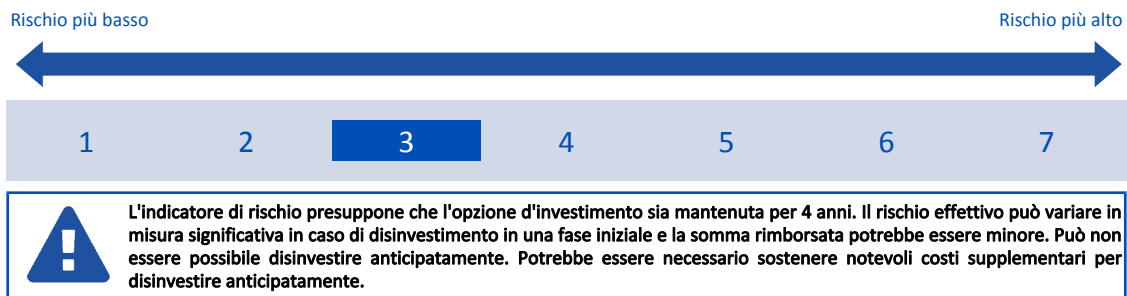
State per acquistare un'opzione d'investimento che non è semplice e può essere di difficile comprensione.

Obiettivi dell'opzione di investimento: L'OICR investe almeno due terzi del proprio patrimonio in obbligazioni, che pagano un elevato rendimento in Euro o Sterline inglesi. L'OICR può inoltre investire in classi di attività e strumenti diversi da quelli sopra riportati. Una parte residuale del portafoglio può essere lasciata in liquidità. La valuta di riferimento è l'euro.

Investitori al dettaglio di riferimento dell'opzione di investimento: il Fondo Esterno è rivolto ai clienti aventi una buona conoscenza e/o esperienza dei mercati finanziari e assicurativi e una media tolleranza al rischio finanziario, i quali intendono investire il proprio capitale nel medio periodo accettando i possibili rischi di perdita connessi all'investimento finanziario.

Quali sono i rischi e qual è il potenziale rendimento?

Indicatore di rischio



L'indicatore di rischio è un'indicazione orientativa del livello di rischio di questa opzione di investimento rispetto ad altre opzioni. Esso esprime la probabilità che il prodotto subisca perdite monetarie a causa di movimenti sul mercato o a causa della nostra incapacità di pagarvi quanto dovuto.

Abbiamo classificato questa opzione di investimento al livello 3 su 7 che corrisponde alla classe di rischio medio-basso. Ciò significa che le perdite potenziali dovute alla performance futura del prodotto sono classificate nel livello medio-basso e che è molto improbabile che le cattive condizioni di mercato influenzino la capacità di CNP Vita Assicura S.p.A. di pagarvi quanto dovuto.

Scenari di performance

Il possibile rimborso dipenderà dall'andamento futuro dei mercati, che è incerto e non può essere previsto con esattezza. Lo scenario sfavorevole, lo scenario moderato e lo scenario favorevole riportati sono illustrazioni basate sulla performance peggiore, la performance media e la performance migliore del prodotto negli ultimi 10 anni. Nel futuro i mercati potrebbero avere un andamento molto diverso.

Lo scenario di morte si basa sullo scenario moderato ed è calcolato considerando la percentuale di maggiorazione più bassa.

Periodo di detenzione raccomandato: 4 anni			
Esempio di investimento: € 10.000			
Premio assicurativo [€ 0]			
Scenari - Caso vita		In caso di uscita dopo 1 anno	In caso di uscita dopo 4 anni
Possibile rimborso al netto dei costi (Rendimento medio annuo)			
Minimo	Non esiste un rendimento minimo garantito. Potreste perdere il vostro intero investimento o parte di esso.		
Stress		€ 2.970 (-70,26%)	€ 3.880 (-21,07%)
Sfavorevole		€ 8.190 (-18,09%)	€ 8.570 (-3,79%)
Moderato		€ 10.080 (0,82%)	€ 10.590 (1,43%)
Favorevole		€ 11.630 (16,33%)	€ 11.550 (3,66%)
Scenario - Caso morte		Possibile rimborso a favore dei vostri beneficiari al netto dei costi	
In caso di decesso dell'Assicurato		€ 10.340	€ 10.800

Le cifre riportate comprendono tutti i costi del prodotto in quanto tale, ma possono non comprendere tutti i costi da voi pagati al consulente o al distributore. Le cifre non tengono conto della vostra situazione fiscale personale, che può incidere anch'essa sull'importo del rimborso.

Lo scenario di stress indica quale potrebbe essere l'importo rimborsato in circostanze di mercato estreme.

Lo scenario sfavorevole si è verificato per un investimento nell'opzione/parametro di riferimento idoneo tra il agosto 2021 e il agosto 2023.

Lo scenario moderato si è verificato per un investimento nell'opzione/parametro di riferimento idoneo tra il gennaio 2015 e il gennaio 2019.

Lo scenario favorevole si è verificato per un investimento nell'opzione/parametro di riferimento idoneo tra il agosto 2013 e il agosto 2017.

Questo prodotto non è facilmente liquidabile. In caso di uscita da un investimento prima del periodo di detenzione raccomandato potrebbe essere necessario sostenere costi supplementari.

Quali sono i costi?

La persona che fornisce consulenza sul prodotto o che lo vende potrebbe addebitare altri costi, nel qual caso fornirà informazioni su tali costi, illustrandone l'impatto sull'investimento.

Andamento dei costi nel tempo

Le tabelle mostrano gli importi prelevati dall'investimento per coprire diversi tipi di costi. Tali importi dipendono dall'entità dell'investimento, dalla durata della detenzione del prodotto e dall'andamento del prodotto. Gli importi sono qui riportati a fini illustrativi e si basano su un importo esemplificativo dell'investimento e su diversi possibili periodi di investimento. Si è ipotizzato quanto segue:

- nel primo anno recupero dell'importo investito (rendimento annuo dello 0%). Per gli altri periodi di detenzione si è ipotizzato che il prodotto abbia la performance indicata nello scenario moderato;
- 10.000 Euro di investimento.

	In caso di uscita dopo 1 anno	In caso di uscita dopo 4 anni
Costi totali	€ 353	€ 1.328
Incidenza annuale dei costi (*)	3,5%	3,0% ogni anno

(*) Dimostra come i costi riducano ogni anno il rendimento nel corso del periodo di detenzione. Ad esempio, se l'uscita avviene nel periodo di detenzione raccomandato, si prevede che il rendimento medio annuo sarà pari al 4,4% prima dei costi e al 1,4% al netto dei costi.

Una parte dei costi può essere condivisa con la persona che vende il prodotto per coprire i servizi che fornisce. L'importo vi verrà comunicato in seguito.

Composizione dei costi

Costi una tantum di ingresso o di uscita	Incidenza annuale dei costi in caso di uscita dopo 4 anni
Costi di ingresso	percentuale dei costi prelevati dal premio pagato al momento della sottoscrizione dell'investimento 0,0%
Costi di uscita	percentuale dei costi prelevati dal vostro investimento prima che vi venga pagato. I costi di uscita sono indicati come "N/A" nella colonna successiva in quanto non si applicano se il prodotto è conservato fino al periodo di detenzione raccomandato. N/A
Costi correnti registrati ogni anno	
Commissioni di gestione e altri costi amministrativi o di esercizio	percentuale del valore dell'investimento all'anno che tratteniamo ogni anno per la gestione dei vostri investimenti. Si tratta di una stima basata sui costi effettivi dell'ultimo anno. 3,0%
Costi di transazione	percentuale del valore dell'investimento all'anno. Si tratta di una stima dei costi sostenuti per l'acquisto e la vendita degli investimenti sottostanti per il prodotto. L'importo effettivo varierà a seconda di quanto viene acquistato e venduto. 0,0%

Periodo di detenzione raccomandato dell'opzione di investimento: 4 anni.

Altre informazioni rilevanti

Nella sezione "Situazione Fondi" del sito www.gruppocnp.it sono disponibili le performance passate dell'OICR e le informazioni sulla loro modalità di calcolo. Le performance sono riportate per gli ultimi 10 anni o per un minor periodo se non è disponibile una storicità pari a 10 anni e vengono aggiornate e pubblicate mensilmente.

Documento contenente le informazioni chiave - ALLEGATO

Di seguito vengono riportate le caratteristiche dell'opzione di investimento sottostante il prodotto in relazione a: obiettivi dell'investimento, Investitori di riferimento, indicatore di rischio, scenari di performance, costi totali, impatto annuale sul rendimento (RIY) nonché il periodo di detenzione raccomandato. L'opzione di investimento rappresenta la scelta di investire il 100% del capitale nella singola opzione.

Prodotto: Core Multiramo Private (TARIFFE UX48-UX49-UX50-UX51-UX52)

Opzione di investimento: FAM Vontobel Flexible Equity Strategy

Emittente: Fineco Asset Management

ISIN: IE00BDRNRH81

Codice Interno: 16940

Combinazione CNP di appartenenza: BILANCIATI FLESSIBILI

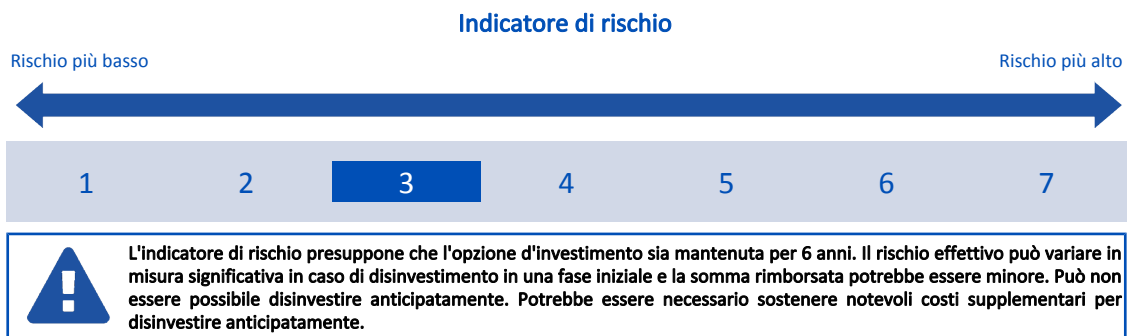
Data di realizzazione del documento: 16/10/2023

State per acquistare un'opzione d'investimento che non è semplice e può essere di difficile comprensione.

Obiettivi dell'opzione di investimento: Almeno il 45% del patrimonio netto è investito, direttamente o attraverso strumenti derivati, in strumenti finanziari di natura azionaria o correlati ad azioni quotati su mercati regolamentati in Europa e/o negli Stati Uniti d'America. La parte restante del portafoglio può essere investita in qualsiasi altro strumento inclusi, ma non soltanto, gli strumenti finanziari di natura obbligazionaria o correlati al debito. Il patrimonio netto dell'OICR può essere investito residualmente in altri OICR o disponibilità liquide, compresi depositi a termine presso istituti di credito. La valuta di base dell'OICR è l'Euro.

Investitori al dettaglio di riferimento dell'opzione di investimento: il Fondo Esterno è rivolto ai clienti aventi una buona conoscenza e/o esperienza dei mercati finanziari e assicurativi e una media tolleranza al rischio finanziario, i quali intendono investire il proprio capitale nel medio periodo accettando i possibili rischi di perdita connessi all'investimento finanziario.

Quali sono i rischi e qual è il potenziale rendimento?



L'indicatore di rischio è un'indicazione orientativa del livello di rischio di questa opzione di investimento rispetto ad altre opzioni. Esso esprime la probabilità che il prodotto subisca perdite monetarie a causa di movimenti sul mercato o a causa della nostra incapacità di pagarvi quanto dovuto.

Abbiamo classificato questa opzione di investimento al livello 3 su 7 che corrisponde alla classe di rischio medio-basso. Ciò significa che le perdite potenziali dovute alla performance futura del prodotto sono classificate nel livello medio-basso e che è molto improbabile che le cattive condizioni di mercato influenzino la capacità di CNP Vita Assicura S.p.A. di pagarvi quanto dovuto.

Scenari di performance

Il possibile rimborso dipenderà dall'andamento futuro dei mercati, che è incerto e non può essere previsto con esattezza. Lo scenario sfavorevole, lo scenario moderato e lo scenario favorevole riportati sono illustrazioni basate sulla performance peggiore, la performance media e la performance migliore del prodotto negli ultimi 11 anni. Nel futuro i mercati potrebbero avere un andamento molto diverso.

Lo scenario di morte si basa sullo scenario moderato ed è calcolato considerando la percentuale di maggiorazione più bassa.

Periodo di detenzione raccomandato: 6 anni			
Esempio di investimento: € 10.000			
Premio assicurativo [€ 0]			
Scenari - Caso vita	In caso di uscita dopo 1 anno		In caso di uscita dopo 6 anni
	Possibile rimborso al netto dei costi (Rendimento medio annuo)		
Minimo	Non esiste un rendimento minimo garantito. Potreste perdere il vostro intero investimento o parte di esso.		
Stress	€ 3.490 (-65,10%)	€ 2.920 (-18,54%)	
Sfavorevole	€ 8.950 (-10,51%)	€ 9.090 (-1,58%)	
Moderato	€ 10.240 (2,41%)	€ 11.270 (2,01%)	
Favorevole	€ 12.080 (20,78%)	€ 13.390 (4,98%)	
Scenario - Caso morte	Possibile rimborso a favore dei vostri beneficiari al netto dei costi		
In caso di decesso dell'Assicurato	€ 10.500		€ 11.490

Le cifre riportate comprendono tutti i costi del prodotto in quanto tale, ma possono non comprendere tutti i costi da voi pagati al consulente o al distributore. Le cifre non tengono conto della vostra situazione fiscale personale, che può incidere anch'essa sull'importo del rimborso.

Lo scenario di stress indica quale potrebbe essere l'importo rimborsato in circostanze di mercato estreme.

Lo scenario sfavorevole si è verificato per un investimento nell'opzione/parametro di riferimento idoneo tra il dicembre 2021 e il agosto 2023.

Lo scenario moderato si è verificato per un investimento nell'opzione/parametro di riferimento idoneo tra il marzo 2015 e il marzo 2021.

Lo scenario favorevole si è verificato per un investimento nell'opzione/parametro di riferimento idoneo tra il agosto 2012 e il agosto 2018.

Questo prodotto non è facilmente liquidabile. In caso di uscita da un investimento prima del periodo di detenzione raccomandato potrebbe essere necessario sostenere costi supplementari.

Quali sono i costi?

La persona che fornisce consulenza sul prodotto o che lo vende potrebbe addebitare altri costi, nel qual caso fornirà informazioni su tali costi, illustrandone l'impatto sull'investimento.

Andamento dei costi nel tempo

Le tabelle mostrano gli importi prelevati dall'investimento per coprire diversi tipi di costi. Tali importi dipendono dall'entità dell'investimento, dalla durata della detenzione del prodotto e dall'andamento del prodotto. Gli importi sono qui riportati a fini illustrativi e si basano su un importo esemplificativo dell'investimento e su diversi possibili periodi di investimento. Si è ipotizzato quanto segue:

- nel primo anno recupero dell'importo investito (rendimento annuo dello 0%). Per gli altri periodi di detenzione si è ipotizzato che il prodotto abbia la performance indicata nello scenario moderato;
- 10.000 Euro di investimento.

	In caso di uscita dopo 1 anno	In caso di uscita dopo 6 anni
Costi totali	€ 429	€ 2.770
Incidenza annuale dei costi (*)	4,3%	3,8% ogni anno

(*) Dimostra come i costi riducano ogni anno il rendimento nel corso del periodo di detenzione. Ad esempio, se l'uscita avviene nel periodo di detenzione raccomandato, si prevede che il rendimento medio annuo sarà pari al 5,8% prima dei costi e al 2% al netto dei costi.

Una parte dei costi può essere condivisa con la persona che vende il prodotto per coprire i servizi che fornisce. L'importo vi verrà comunicato in seguito.

Composizione dei costi

Costi una tantum di ingresso o di uscita	Incidenza annuale dei costi in caso di uscita dopo 6 anni
Costi di ingresso	percentuale dei costi prelevati dal premio pagato al momento della sottoscrizione dell'investimento 0,0%
Costi di uscita	percentuale dei costi prelevati dal vostro investimento prima che vi venga pagato. I costi di uscita sono indicati come "N/A" nella colonna successiva in quanto non si applicano se il prodotto è conservato fino al periodo di detenzione raccomandato. N/A
Costi correnti registrati ogni anno	
Commissioni di gestione e altri costi amministrativi o di esercizio	percentuale del valore dell'investimento all'anno che tratteniamo ogni anno per la gestione dei vostri investimenti. Si tratta di una stima basata sui costi effettivi dell'ultimo anno. 3,8%
Costi di transazione	percentuale del valore dell'investimento all'anno. Si tratta di una stima dei costi sostenuti per l'acquisto e la vendita degli investimenti sottostanti per il prodotto. L'importo effettivo varierà a seconda di quanto viene acquistato e venduto. 0,0%

Periodo di detenzione raccomandato dell'opzione di investimento: 6 anni.

Altre informazioni rilevanti

Nella sezione "Situazione Fondi" del sito www.gruppocnp.it sono disponibili le performance passate dell'OICR e le informazioni sulla loro modalità di calcolo. Le performance sono riportate per gli ultimi 10 anni o per un minor periodo se non è disponibile una storicità pari a 10 anni e vengono aggiornate e pubblicate mensilmente.

Documento contenente le informazioni chiave - ALLEGATO

Di seguito vengono riportate le caratteristiche dell'opzione di investimento sottostante il prodotto in relazione a: obiettivi dell'investimento, Investitori di riferimento, indicatore di rischio, scenari di performance, costi totali, impatto annuale sul rendimento (RIY) nonché il periodo di detenzione raccomandato. L'opzione di investimento rappresenta la scelta di investire il 100% del capitale nella singola opzione.

Prodotto: Core Multiramo Private (TARIFFE UX48-UX49-UX50-UX51-UX52)

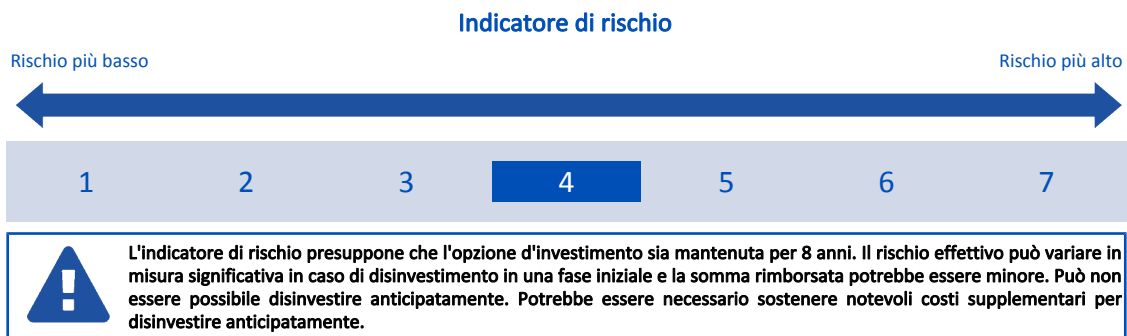
Opzione di investimento: Fidelity Asia Opportunities
 Emittente: FIL Investment Management S.A. (Luxembourg)
 ISIN: LU0345361124
 Codice Interno: 19152
 Combinazione CNP di appartenenza: AZIONARI
 Data di realizzazione del documento: 16/10/2023

State per acquistare un'opzione d'investimento che non è semplice e può essere di difficile comprensione.

Obiettivi dell'opzione di investimento: L'OICR investirà almeno il 70% in azioni di società che hanno la sede principale o svolgono una parte predominante della loro attività in paesi della regione Asia Pacifico (escluso il Giappone). Questa regione comprende paesi considerati mercati emergenti. L'OICR ha la facoltà di investire fuori delle principali aree geografiche, dei settori di mercato, delle industrie o classi di attivi di sua pertinenza. Gli investimenti sono concentrati in azioni di un numero limitato di società. L'OICR può investire residualmente in azioni cinesi di classe A e B, con un'esposizione complessiva di investimenti diretti e indiretti inferiore al 30%. L'OICR può utilizzare derivati allo scopo di ridurre il rischio o i costi oppure di generare ulteriore capitale o reddito, anche a scopo di investimento, in linea con il suo profilo di rischio.

Investitori al dettaglio di riferimento dell'opzione di investimento: il Fondo Esterno è rivolto ai clienti aventi una buona conoscenza e/o esperienza dei mercati finanziari e assicurativi e una media tolleranza al rischio finanziario, i quali intendono investire il proprio capitale nel medio periodo accettando i possibili rischi di perdita connessi all'investimento finanziario.

Quali sono i rischi e qual è il potenziale rendimento?



L'indicatore di rischio è un'indicazione orientativa del livello di rischio di questa opzione di investimento rispetto ad altre opzioni. Esso esprime la probabilità che il prodotto subisca perdite monetarie a causa di movimenti sul mercato o a causa della nostra incapacità di pagarvi quanto dovuto.

Abbiamo classificato questa opzione di investimento al livello 4 su 7 che corrisponde alla classe di rischio medio. Ciò significa che le perdite potenziali dovute alla performance futura del prodotto sono classificate nel livello medio e che è molto improbabile che le cattive condizioni di mercato influenzino la capacità di CNP Vita Assicura S.p.A. di pagarvi quanto dovuto.

Scenari di performance

Il possibile rimborso dipenderà dall'andamento futuro dei mercati, che è incerto e non può essere previsto con esattezza. Lo scenario sfavorevole, lo scenario moderato e lo scenario favorevole riportati sono illustrazioni basate sulla performance peggiore, la performance media e la performance migliore del prodotto negli ultimi 13 anni. Nel futuro i mercati potrebbero avere un andamento molto diverso.

Lo scenario di morte si basa sullo scenario moderato ed è calcolato considerando la percentuale di maggiorazione più bassa.

Periodo di detenzione raccomandato: 8 anni		
Esempio di investimento: € 10.000		
Premio assicurativo [€ 0]		
Scenari - Caso vita	In caso di uscita dopo 1 anno	In caso di uscita dopo 8 anni
	Possibile rimborso al netto dei costi (Rendimento medio annuo)	
Minimo	Non esiste un rendimento minimo garantito. Potreste perdere il vostro intero investimento o parte di esso.	
Stress	€ 2.740 (-72,63%)	€ 1.550 (-20,80%)
Sfavorevole	€ 7.660 (-23,39%)	€ 7.430 (-3,65%)
Moderato	€ 10.700 (7,05%)	€ 20.080 (9,11%)
Favorevole	€ 15.940 (59,45%)	€ 26.920 (13,18%)
Scenario - Caso morte	Possibile rimborso a favore dei vostri beneficiari al netto dei costi	
In caso di decesso dell'Assicurato	€ 10.970	€ 20.480

Le cifre riportate comprendono tutti i costi del prodotto in quanto tale, ma possono non comprendere tutti i costi da voi pagati al consulente o al distributore. Le cifre non tengono conto della vostra situazione fiscale personale, che può incidere anch'essa sull'importo del rimborso.

Lo scenario di stress indica quale potrebbe essere l'importo rimborsato in circostanze di mercato estreme.

Lo scenario sfavorevole si è verificato per un investimento nell'opzione/parametro di riferimento idoneo tra il dicembre 2021 e il agosto 2023.

Lo scenario moderato si è verificato per un investimento nell'opzione/parametro di riferimento idoneo tra il giugno 2012 e il giugno 2020.

Lo scenario favorevole si è verificato per un investimento nell'opzione/parametro di riferimento idoneo tra il giugno 2013 e il giugno 2021.

Questo prodotto non è facilmente liquidabile. In caso di uscita da un investimento prima del periodo di detenzione raccomandato potrebbe essere necessario sostenere costi supplementari.

Quali sono i costi?

La persona che fornisce consulenza sul prodotto o che lo vende potrebbe addebitare altri costi, nel qual caso fornirà informazioni su tali costi, illustrandone l'impatto sull'investimento.

Andamento dei costi nel tempo

Le tabelle mostrano gli importi prelevati dall'investimento per coprire diversi tipi di costi. Tali importi dipendono dall'entità dell'investimento, dalla durata della detenzione del prodotto e dall'andamento del prodotto. Gli importi sono qui riportati a fini illustrativi e si basano su un importo esemplificativo dell'investimento e su diversi possibili periodi di investimento. Si è ipotizzato quanto segue:

- nel primo anno recupero dell'importo investito (rendimento annuo dello 0%). Per gli altri periodi di detenzione si è ipotizzato che il prodotto abbia la performance indicata nello scenario moderato;
- 10.000 Euro di investimento.

	In caso di uscita dopo 1 anno	In caso di uscita dopo 8 anni
Costi totali	€ 429	€ 6.606
Incidenza annuale dei costi (*)	4,3%	3,9% ogni anno

(*) Dimostra come i costi riducano ogni anno il rendimento nel corso del periodo di detenzione. Ad esempio, se l'uscita avviene nel periodo di detenzione raccomandato, si prevede che il rendimento medio annuo sarà pari al 13% prima dei costi e al 9,1% al netto dei costi.

Una parte dei costi può essere condivisa con la persona che vende il prodotto per coprire i servizi che fornisce. L'importo vi verrà comunicato in seguito.

Composizione dei costi

Costi una tantum di ingresso o di uscita	Incidenza annuale dei costi in caso di uscita dopo 8 anni
Costi di ingresso	percentuale dei costi prelevati dal premio pagato al momento della sottoscrizione dell'investimento 0,0%
Costi di uscita	percentuale dei costi prelevati dal vostro investimento prima che vi venga pagato. I costi di uscita sono indicati come "N/A" nella colonna successiva in quanto non si applicano se il prodotto è conservato fino al periodo di detenzione raccomandato. N/A
Costi correnti registrati ogni anno	
Commissioni di gestione e altri costi amministrativi o di esercizio	percentuale del valore dell'investimento all'anno che tratteniamo ogni anno per la gestione dei vostri investimenti. Si tratta di una stima basata sui costi effettivi dell'ultimo anno. 3,9%
Costi di transazione	percentuale del valore dell'investimento all'anno. Si tratta di una stima dei costi sostenuti per l'acquisto e la vendita degli investimenti sottostanti per il prodotto. L'importo effettivo varierà a seconda di quanto viene acquistato e venduto. 0,0%

Periodo di detenzione raccomandato dell'opzione di investimento: 8 anni.

Altre informazioni rilevanti

Nella sezione "Situazione Fondi" del sito www.gruppocnp.it sono disponibili le performance passate dell'OICR e le informazioni sulla loro modalità di calcolo. Le performance sono riportate per gli ultimi 10 anni o per un minor periodo se non è disponibile una storicità pari a 10 anni e vengono aggiornate e pubblicate mensilmente.

Documento contenente le informazioni chiave - ALLEGATO

Di seguito vengono riportate le caratteristiche dell'opzione di investimento sottostante il prodotto in relazione a: obiettivi dell'investimento, Investitori di riferimento, indicatore di rischio, scenari di performance, costi totali, impatto annuale sul rendimento (RIY) nonché il periodo di detenzione raccomandato. L'opzione di investimento rappresenta la scelta di investire il 100% del capitale nella singola opzione.

Prodotto: Core Multiramo Private (TARIFFE UX48-UX49-UX50-UX51-UX52)

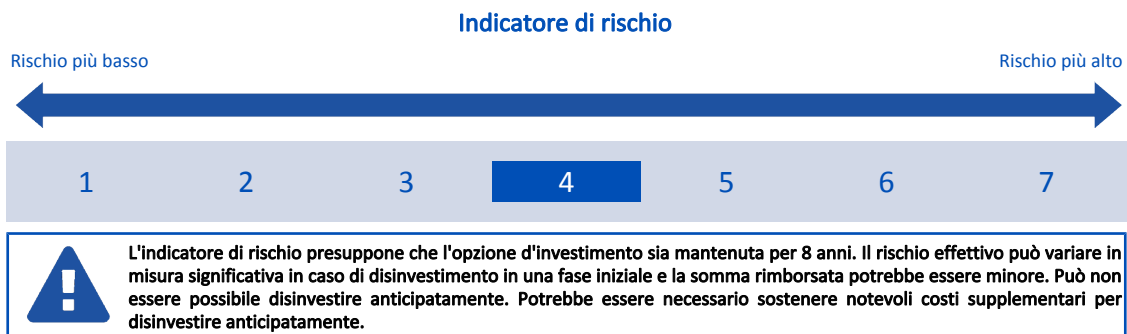
Opzione di investimento: Fidelity Asia Pacific Dividend Equity
Emittente: FIL Investment Management S.A. (Luxembourg)
ISIN: LU1273509064
Codice Interno: 21740
Combinazione CNP di appartenenza: AZIONARI SOSTENIBILI
Data di realizzazione del documento: 16/10/2023

State per acquistare un'opzione d'investimento che non è semplice e può essere di difficile comprensione.

Obiettivi dell'opzione di investimento: L'OICR ha l'obiettivo di conseguire un rendimento superiore al Benchmark; le decisioni di investimento vengono prese dal gestore su base discrezionale garantendo crescita e reddito investendo almeno il 70% in titoli azionari di società la cui attività produttiva o la loro sede è nella regione Asia Pacifico. L'OICR può investire anche all'esterno dell'area indicata e una parte dell'investimento è stabilmente investita in Cina. L'OICR investe principalmente in titoli azionari con elevati dividendi e con prospettive di crescita della capitalizzazione di mercato. L'OICR può investire in strumenti derivati allo scopo di ridurre il rischio o i costi oppure ai fini di investimento. Il gestore considera i criteri ambientali, sociali e di governance (ESG) nella selezione degli investimenti. La valuta di riferimento dell'OICR è il dollaro statunitense.

Investitori al dettaglio di riferimento dell'opzione di investimento: il Fondo Esterno è rivolto ai clienti aventi una buona conoscenza e/o esperienza dei mercati finanziari e assicurativi e una media tolleranza al rischio finanziario, i quali intendono investire il proprio capitale nel medio periodo accettando i possibili rischi di perdita connessi all'investimento finanziario.

Quali sono i rischi e qual è il potenziale rendimento?



L'indicatore di rischio è un'indicazione orientativa del livello di rischio di questa opzione di investimento rispetto ad altre opzioni. Esso esprime la probabilità che il prodotto subisca perdite monetarie a causa di movimenti sul mercato o a causa della nostra incapacità di pagarvi quanto dovuto.

Abbiamo classificato questa opzione di investimento al livello 4 su 7 che corrisponde alla classe di rischio medio. Ciò significa che le perdite potenziali dovute alla performance futura del prodotto sono classificate nel livello medio e che è molto improbabile che le cattive condizioni di mercato influenzino la capacità di CNP Vita Assicura S.p.A. di pagarvi quanto dovuto.

Attenzione al rischio cambio. L'OICR effettua pagamenti in una valuta straniera, quindi il rendimento finale che otterrete dipenderà dal tasso di cambio tra tale valuta e l'euro.

Scenari di performance

Il possibile rimborso dipenderà dall'andamento futuro dei mercati, che è incerto e non può essere previsto con esattezza. Lo scenario sfavorevole, lo scenario moderato e lo scenario favorevole riportati sono illustrazioni basate sulla performance peggiore, la performance media e la performance migliore del prodotto negli ultimi 13 anni. Nel futuro i mercati potrebbero avere un andamento molto diverso.

Lo scenario di morte si basa sullo scenario moderato ed è calcolato considerando la percentuale di maggiorazione più bassa.

Periodo di detenzione raccomandato: 8 anni		
Esempio di investimento: € 10.000		
Premio assicurativo [€ 0]		
Scenari - Caso vita	In caso di uscita dopo 1 anno	In caso di uscita dopo 8 anni
	Possibile rimborso al netto dei costi (Rendimento medio annuo)	
Minimo	Non esiste un rendimento minimo garantito. Potreste perdere il vostro intero investimento o parte di esso.	
Stress	€ 2.110 (-78,92%)	€ 1.230 (-23,04%)
Sfavorevole	€ 8.010 (-19,93%)	€ 7.620 (-3,33%)
Moderato	€ 10.440 (4,44%)	€ 15.270 (5,44%)
Favorevole	€ 14.620 (46,16%)	€ 19.030 (8,38%)
Scenario - Caso morte	Possibile rimborso a favore dei vostri beneficiari al netto dei costi	
In caso di decesso dell'Assicurato	€ 10.710	€ 15.580

Le cifre riportate comprendono tutti i costi del prodotto in quanto tale, ma possono non comprendere tutti i costi da voi pagati al consulente o al

distributore. Le cifre non tengono conto della vostra situazione fiscale personale, che può incidere anch'essa sull'importo del rimborso. Lo scenario di stress indica quale potrebbe essere l'importo rimborsato in circostanze di mercato estreme. Lo scenario sfavorevole si è verificato per un investimento nell'opzione/parametro di riferimento idoneo tra il gennaio 2022 e il agosto 2023. Lo scenario moderato si è verificato per un investimento nell'opzione/parametro di riferimento idoneo tra il gennaio 2013 e il gennaio 2021. Lo scenario favorevole si è verificato per un investimento nell'opzione/parametro di riferimento idoneo tra il gennaio 2014 e il gennaio 2022. Questo prodotto non è facilmente liquidabile. In caso di uscita da un investimento prima del periodo di detenzione raccomandato potrebbe essere necessario sostenere costi supplementari.

Quali sono i costi?

La persona che fornisce consulenza sul prodotto o che lo vende potrebbe addebitare altri costi, nel qual caso fornirà informazioni su tali costi, illustrandone l'impatto sull'investimento.

Andamento dei costi nel tempo

Le tabelle mostrano gli importi prelevati dall'investimento per coprire diversi tipi di costi. Tali importi dipendono dall'entità dell'investimento, dalla durata della detenzione del prodotto e dall'andamento del prodotto. Gli importi sono qui riportati a fini illustrativi e si basano su un importo esemplificativo dell'investimento e su diversi possibili periodi di investimento. Si è ipotizzato quanto segue:

- nel primo anno recupero dell'importo investito (rendimento annuo dello 0%). Per gli altri periodi di detenzione si è ipotizzato che il prodotto abbia la performance indicata nello scenario moderato;
- 10.000 Euro di investimento.

	In caso di uscita dopo 1 anno	In caso di uscita dopo 8 anni
Costi totali	€ 388	€ 4.565
Incidenza annuale dei costi (*)	3,9%	3,5% ogni anno

(*) Dimostra come i costi riducano ogni anno il rendimento nel corso del periodo di detenzione. Ad esempio, se l'uscita avviene nel periodo di detenzione raccomandato, si prevede che il rendimento medio annuo sarà pari al 8,9% prima dei costi e al 5,4% al netto dei costi.

Una parte dei costi può essere condivisa con la persona che vende il prodotto per coprire i servizi che fornisce. L'importo vi verrà comunicato in seguito.

Composizione dei costi

Costi una tantum di ingresso o di uscita		Incidenza annuale dei costi in caso di uscita dopo 8 anni
Costi di ingresso	percentuale dei costi prelevati dal premio pagato al momento della sottoscrizione dell'investimento	0,0%
Costi di uscita	percentuale dei costi prelevati dal vostro investimento prima che vi venga pagato. I costi di uscita sono indicati come "N/A" nella colonna successiva in quanto non si applicano se il prodotto è conservato fino al periodo di detenzione raccomandato.	N/A
Costi correnti registrati ogni anno		
Commissioni di gestione e altri costi amministrativi o di esercizio	percentuale del valore dell'investimento all'anno che trattiamo ogni anno per la gestione dei vostri investimenti. Si tratta di una stima basata sui costi effettivi dell'ultimo anno.	3,5%
Costi di transazione	percentuale del valore dell'investimento all'anno. Si tratta di una stima dei costi sostenuti per l'acquisto e la vendita degli investimenti sottostanti per il prodotto. L'importo effettivo varierà a seconda di quanto viene acquistato e venduto.	0,0%

Periodo di detenzione raccomandato dell'opzione di investimento: 8 anni.

Altre informazioni rilevanti

Nella sezione "Situazione Fondi" del sito www.gruppocnp.it sono disponibili le performance passate dell'OICR e le informazioni sulla loro modalità di calcolo. Le performance sono riportate per gli ultimi 10 anni o per un minor periodo se non è disponibile una storicità pari a 10 anni e vengono aggiornate e pubblicate mensilmente.

Documento contenente le informazioni chiave - ALLEGATO

Di seguito vengono riportate le caratteristiche dell'opzione di investimento sottostante il prodotto in relazione a: obiettivi dell'investimento, Investitori di riferimento, indicatore di rischio, scenari di performance, costi totali, impatto annuale sul rendimento (RIY) nonché il periodo di detenzione raccomandato. L'opzione di investimento rappresenta la scelta di investire il 100% del capitale nella singola opzione.

Prodotto: Core Multiramo Private (TARIFFE UX48-UX49-UX50-UX51-UX52)

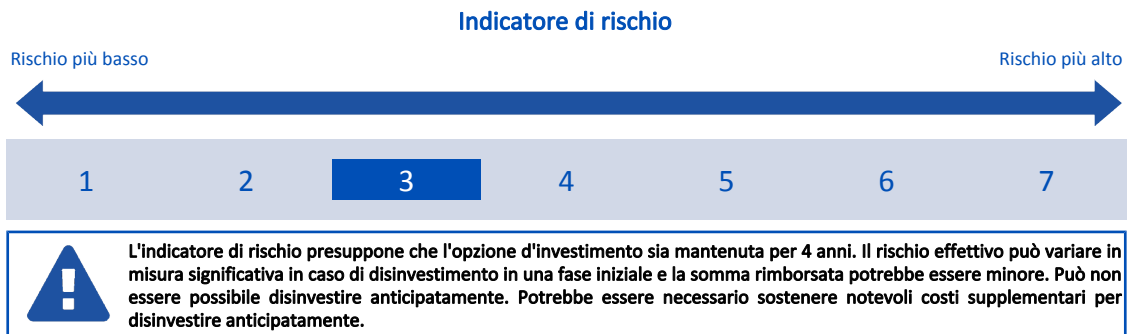
Opzione di investimento: Fidelity Asian Bond
 Emittente: FIL Investment Management S.A. (Luxembourg)
 ISIN: LU1322385458
 Codice Interno: 21736
 Combinazione CNP di appartenenza: OBBLIGAZIONARI
 Data di realizzazione del documento: 16/10/2023

State per acquistare un'opzione d'investimento che non è semplice e può essere di difficile comprensione.

Obiettivi dell'opzione di investimento: L'OICR ha l'obiettivo di conseguire un rendimento superiore al Benchmark; le decisioni di investimento vengono prese dal gestore su base discrezionale garantendo crescita e reddito investendo almeno il 70% in obbligazioni Investment Grade di emittenti che svolgono le loro attività commerciali principali in Asia. Inoltre, l'OICR può investire in strumenti finanziari ibridi, CoCo, titoli distressed e obbligazioni governative. L'OICR può investire in strumenti derivati allo scopo di ridurre il rischio o i costi oppure ai fini di investimento. La valuta di riferimento dell'OICR è il dollaro statunitense.

Investitori al dettaglio di riferimento dell'opzione di investimento: il Fondo Esterno è rivolto ai clienti aventi una buona conoscenza e/o esperienza dei mercati finanziari e assicurativi e una media tolleranza al rischio finanziario, i quali intendono investire il proprio capitale nel medio periodo accettando i possibili rischi di perdita connessi all'investimento finanziario.

Quali sono i rischi e qual è il potenziale rendimento?



L'indicatore di rischio è un'indicazione orientativa del livello di rischio di questa opzione di investimento rispetto ad altre opzioni. Esso esprime la probabilità che il prodotto subisca perdite monetarie a causa di movimenti sul mercato o a causa della nostra incapacità di pagarvi quanto dovuto.

Abbiamo classificato questa opzione di investimento al livello 3 su 7 che corrisponde alla classe di rischio medio-basso. Ciò significa che le perdite potenziali dovute alla performance futura del prodotto sono classificate nel livello medio-basso e che è molto improbabile che le cattive condizioni di mercato influenzino la capacità di CNP Vita Assicura S.p.A. di pagarvi quanto dovuto.

Attenzione al rischio cambio. L'OICR effettua pagamenti in una valuta straniera, quindi il rendimento finale che otterrete dipenderà dal tasso di cambio tra tale valuta e l'euro.

Scenari di performance

Il possibile rimborso dipenderà dall'andamento futuro dei mercati, che è incerto e non può essere previsto con esattezza. Lo scenario sfavorevole, lo scenario moderato e lo scenario favorevole riportati sono illustrazioni basate sulla performance peggiore, la performance media e la performance migliore del prodotto negli ultimi 10 anni. Nel futuro i mercati potrebbero avere un andamento molto diverso.

Lo scenario di morte si basa sullo scenario moderato ed è calcolato considerando la percentuale di maggiorazione più bassa.

Periodo di detenzione raccomandato: 4 anni			
Esempio di investimento: € 10.000			
Premio assicurativo [€ 0]			
Scenari - Caso vita		In caso di uscita dopo 1 anno	In caso di uscita dopo 4 anni
Possibile rimborso al netto dei costi (Rendimento medio annuo)			
Minimo Non esiste un rendimento minimo garantito. Potreste perdere il vostro intero investimento o parte di esso.			
Stress		€ 6.610 (-33,91%)	€ 5.860 (-12,51%)
Sfavorevole		€ 8.530 (-14,68%)	€ 8.330 (-4,48%)
Moderato		€ 10.090 (0,89%)	€ 10.950 (2,30%)
Favorevole		€ 13.570 (35,68%)	€ 13.090 (6,95%)
Scenario - Caso morte		Possibile rimborso a favore dei vostri beneficiari al netto dei costi	
In caso di decesso dell'Assicurato		€ 10.340	€ 11.170

Le cifre riportate comprendono tutti i costi del prodotto in quanto tale, ma possono non comprendere tutti i costi da voi pagati al consulente o al distributore. Le cifre non tengono conto della vostra situazione fiscale personale, che può incidere anch'essa sull'importo del rimborso.

Lo scenario di stress indica quale potrebbe essere l'importo rimborsato in circostanze di mercato estreme.

Lo scenario sfavorevole si è verificato per un investimento nell'opzione/parametro di riferimento idoneo tra il agosto 2022 e il agosto 2023.

Lo scenario moderato si è verificato per un investimento nell'opzione/parametro di riferimento idoneo tra il maggio 2016 e il maggio 2020.

Lo scenario favorevole si è verificato per un investimento nell'opzione/parametro di riferimento idoneo tra il ottobre 2013 e il ottobre 2017.

Questo prodotto non è facilmente liquidabile. In caso di uscita da un investimento prima del periodo di detenzione raccomandato potrebbe essere necessario sostenere costi supplementari.

Quali sono i costi?

La persona che fornisce consulenza sul prodotto o che lo vende potrebbe addebitare altri costi, nel qual caso fornirà informazioni su tali costi, illustrandone l'impatto sull'investimento.

Andamento dei costi nel tempo

Le tabelle mostrano gli importi prelevati dall'investimento per coprire diversi tipi di costi. Tali importi dipendono dall'entità dell'investimento, dalla durata della detenzione del prodotto e dall'andamento del prodotto. Gli importi sono qui riportati a fini illustrativi e si basano su un importo esemplificativo dell'investimento e su diversi possibili periodi di investimento. Si è ipotizzato quanto segue:

- nel primo anno recupero dell'importo investito (rendimento annuo dello 0%). Per gli altri periodi di detenzione si è ipotizzato che il prodotto abbia la performance indicata nello scenario moderato;
- 10.000 Euro di investimento.

	In caso di uscita dopo 1 anno	In caso di uscita dopo 4 anni
Costi totali	€ 295	€ 1.105
Incidenza annuale dei costi (*)	3,0%	2,5% ogni anno

(*) Dimostra come i costi riducano ogni anno il rendimento nel corso del periodo di detenzione. Ad esempio, se l'uscita avviene nel periodo di detenzione raccomandato, si prevede che il rendimento medio annuo sarà pari al 4,8% prima dei costi e al 2,3% al netto dei costi.

Una parte dei costi può essere condivisa con la persona che vende il prodotto per coprire i servizi che fornisce. L'importo vi verrà comunicato in seguito.

Composizione dei costi

Costi una tantum di ingresso o di uscita		Incidenza annuale dei costi in caso di uscita dopo 4 anni
Costi di ingresso	percentuale dei costi prelevati dal premio pagato al momento della sottoscrizione dell'investimento	0,0%
Costi di uscita	percentuale dei costi prelevati dal vostro investimento prima che vi venga pagato. I costi di uscita sono indicati come "N/A" nella colonna successiva in quanto non si applicano se il prodotto è conservato fino al periodo di detenzione raccomandato.	N/A
Costi correnti registrati ogni anno		
Commissioni di gestione e altri costi amministrativi o di esercizio	percentuale del valore dell'investimento all'anno che tratteniamo ogni anno per la gestione dei vostri investimenti. Si tratta di una stima basata sui costi effettivi dell'ultimo anno.	2,5%
Costi di transazione	percentuale del valore dell'investimento all'anno. Si tratta di una stima dei costi sostenuti per l'acquisto e la vendita degli investimenti sottostanti per il prodotto. L'importo effettivo varierà a seconda di quanto viene acquistato e venduto.	0,0%

Periodo di detenzione raccomandato dell'opzione di investimento: 4 anni.

Altre informazioni rilevanti

Nella sezione "Situazione Fondi" del sito www.gruppcnp.it sono disponibili le performance passate dell'OICR e le informazioni sulla loro modalità di calcolo. Le performance sono riportate per gli ultimi 10 anni o per un minor periodo se non è disponibile una storicità pari a 10 anni e vengono aggiornate e pubblicate mensilmente.

Documento contenente le informazioni chiave - ALLEGATO

Di seguito vengono riportate le caratteristiche dell'opzione di investimento sottostante il prodotto in relazione a: obiettivi dell'investimento, Investitori di riferimento, indicatore di rischio, scenari di performance, costi totali, impatto annuale sul rendimento (RIY) nonché il periodo di detenzione raccomandato. L'opzione di investimento rappresenta la scelta di investire il 100% del capitale nella singola opzione.

Prodotto: Core Multiram Private (TARIFFE UX48-UX49-UX50-UX51-UX52)

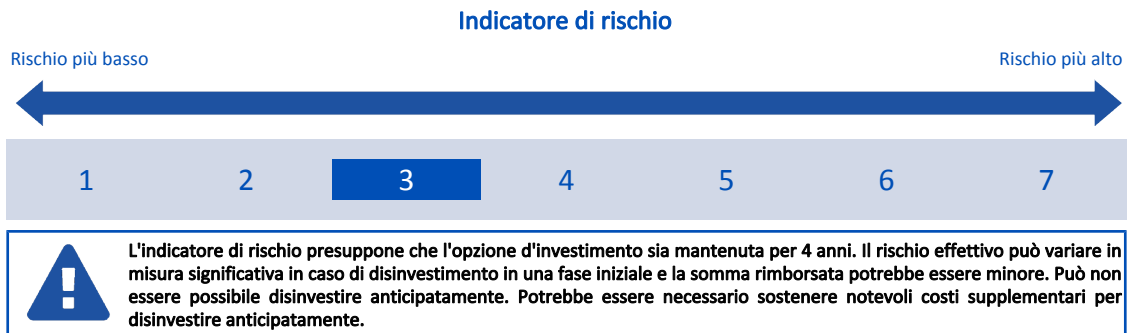
Opzione di investimento: Fidelity Euro Corporate Bond
Emittente: FIL Investment Management S.A. (Luxembourg)
ISIN: LU0370787193
Codice Interno: 19687
Combinazione CNP di appartenenza: OBBLIGAZIONARI SOSTENIBILI
Data di realizzazione del documento: 16/10/2023

State per acquistare un'opzione d'investimento che non è semplice e può essere di difficile comprensione.

Obiettivi dell'opzione di investimento: L'OICR mira a ottenere un reddito relativamente elevato con possibilità di crescita del capitale. L'OICR investirà almeno il 70% in obbligazioni Corporate denominate in euro. L'OICR può investire meno del 30% in obbligazioni denominate in valute diverse dall'euro e/o obbligazioni non societarie. L'OICR può investire in obbligazioni emesse da governi, società e altri enti. L'OICR può investire meno del 30% del patrimonio in titoli ibridi e Co.Co. bond e questi ultimi non possono superare il 20% del patrimonio. L'OICR ha la facoltà di investire fuori delle principali aree geografiche, dei settori di mercato, delle industrie o classi di attivi di sua pertinenza. L'OICR può investire direttamente negli attivi oppure ottenere l'esposizione agli stessi indirettamente attraverso altri mezzi consentiti, inclusi i derivati. L'OICR può utilizzare derivati allo scopo di ridurre il rischio o i costi oppure di generare ulteriore capitale o reddito, anche a scopo di investimento, in linea con il suo profilo di rischio. La valuta di riferimento del portafoglio è l'euro. Sebbene possano essere fatti investimenti emessi in valute diverse dall'euro, l'esposizione alle valute può essere coperta, ad esempio mediante contratti di cambio a termine.

Investitori al dettaglio di riferimento dell'opzione di investimento: il Fondo Esterno è rivolto ai clienti aventi una buona conoscenza e/o esperienza dei mercati finanziari e assicurativi e una media tolleranza al rischio finanziario, i quali intendono investire il proprio capitale nel medio periodo accettando i possibili rischi di perdita connessi all'investimento finanziario.

Quali sono i rischi e qual è il potenziale rendimento?



L'indicatore di rischio è un'indicazione orientativa del livello di rischio di questa opzione di investimento rispetto ad altre opzioni. Esso esprime la probabilità che il prodotto subisca perdite monetarie a causa di movimenti sul mercato o a causa della nostra incapacità di pagarvi quanto dovuto.

Abbiamo classificato questa opzione di investimento al livello 3 su 7 che corrisponde alla classe di rischio medio-basso. Ciò significa che le perdite potenziali dovute alla performance futura del prodotto sono classificate nel livello medio-basso e che è molto improbabile che le cattive condizioni di mercato influenzino la capacità di CNP Vita Assicura S.p.A. di pagarvi quanto dovuto.

Scenari di performance

Il possibile rimborso dipenderà dall'andamento futuro dei mercati, che è incerto e non può essere previsto con esattezza. Lo scenario sfavorevole, lo scenario moderato e lo scenario favorevole riportati sono illustrazioni basate sulla performance peggiore, la performance media e la performance migliore del prodotto negli ultimi 10 anni. Nel futuro i mercati potrebbero avere un andamento molto diverso.

Lo scenario di morte si basa sullo scenario moderato ed è calcolato considerando la percentuale di maggiorazione più bassa.

Periodo di detenzione raccomandato: 4 anni			
Esempio di investimento: € 10.000			
Premio assicurativo [€ 0]			
Scenari - Caso vita		In caso di uscita dopo 1 anno	In caso di uscita dopo 4 anni
Possibile rimborso al netto dei costi (Rendimento medio annuo)			
Minimo	Non esiste un rendimento minimo garantito. Potreste perdere il vostro intero investimento o parte di esso.		
Stress		€ 7.430 (-25,75%)	€ 6.730 (-9,44%)
Sfavorevole		€ 7.900 (-20,99%)	€ 7.790 (-6,06%)
Moderato		€ 9.970 (-0,27%)	€ 10.140 (0,35%)
Favorevole		€ 10.730 (7,34%)	€ 11.010 (2,45%)
Scenario - Caso morte		Possibile rimborso a favore dei vostri beneficiari al netto dei costi	
In caso di decesso dell'Assicurato		€ 10.220	€ 10.350

Le cifre riportate comprendono tutti i costi del prodotto in quanto tale, ma possono non comprendere tutti i costi da voi pagati al consulente o al distributore. Le cifre non tengono conto della vostra situazione fiscale personale, che può incidere anch'essa sull'importo del rimborso.

Lo scenario di stress indica quale potrebbe essere l'importo rimborsato in circostanze di mercato estreme.

Lo scenario sfavorevole si è verificato per un investimento nell'opzione/parametro di riferimento idoneo tra il luglio 2021 e il agosto 2023.

Lo scenario moderato si è verificato per un investimento nell'opzione/parametro di riferimento idoneo tra il novembre 2017 e il novembre 2021.

Lo scenario favorevole si è verificato per un investimento nell'opzione/parametro di riferimento idoneo tra il agosto 2013 e il agosto 2017.

Questo prodotto non è facilmente liquidabile. In caso di uscita da un investimento prima del periodo di detenzione raccomandato potrebbe essere necessario sostenere costi supplementari.

Quali sono i costi?

La persona che fornisce consulenza sul prodotto o che lo vende potrebbe addebitare altri costi, nel qual caso fornirà informazioni su tali costi, illustrandone l'impatto sull'investimento.

Andamento dei costi nel tempo

Le tabelle mostrano gli importi prelevati dall'investimento per coprire diversi tipi di costi. Tali importi dipendono dall'entità dell'investimento, dalla durata della detenzione del prodotto e dall'andamento del prodotto. Gli importi sono qui riportati a fini illustrativi e si basano su un importo esemplificativo dell'investimento e su diversi possibili periodi di investimento. Si è ipotizzato quanto segue:

- nel primo anno recupero dell'importo investito (rendimento annuo dello 0%). Per gli altri periodi di detenzione si è ipotizzato che il prodotto abbia la performance indicata nello scenario moderato;
- 10.000 Euro di investimento.

	In caso di uscita dopo 1 anno	In caso di uscita dopo 4 anni
Costi totali	€ 327	€ 1.165
Incidenza annuale dei costi (*)	3,3%	2,8% ogni anno

(*) Dimostra come i costi riducano ogni anno il rendimento nel corso del periodo di detenzione. Ad esempio, se l'uscita avviene nel periodo di detenzione raccomandato, si prevede che il rendimento medio annuo sarà pari al 3,2% prima dei costi e al 0,4% al netto dei costi.

Una parte dei costi può essere condivisa con la persona che vende il prodotto per coprire i servizi che fornisce. L'importo vi verrà comunicato in seguito.

Composizione dei costi

Costi una tantum di ingresso o di uscita		Incidenza annuale dei costi in caso di uscita dopo 4 anni
Costi di ingresso	percentuale dei costi prelevati dal premio pagato al momento della sottoscrizione dell'investimento	0,0%
Costi di uscita	percentuale dei costi prelevati dal vostro investimento prima che vi venga pagato. I costi di uscita sono indicati come "N/A" nella colonna successiva in quanto non si applicano se il prodotto è conservato fino al periodo di detenzione raccomandato.	N/A
Costi correnti registrati ogni anno		
Commissioni di gestione e altri costi amministrativi o di esercizio	percentuale del valore dell'investimento all'anno che tratteniamo ogni anno per la gestione dei vostri investimenti. Si tratta di una stima basata sui costi effettivi dell'ultimo anno.	2,8%
Costi di transazione	percentuale del valore dell'investimento all'anno. Si tratta di una stima dei costi sostenuti per l'acquisto e la vendita degli investimenti sottostanti per il prodotto. L'importo effettivo varierà a seconda di quanto viene acquistato e venduto.	0,0%

Periodo di detenzione raccomandato dell'opzione di investimento: 4 anni.

Altre informazioni rilevanti

Nella sezione "Situazione Fondi" del sito www.gruppocnp.it sono disponibili le performance passate dell'OICR e le informazioni sulla loro modalità di calcolo. Le performance sono riportate per gli ultimi 10 anni o per un minor periodo se non è disponibile una storicità pari a 10 anni e vengono aggiornate e pubblicate mensilmente.

Documento contenente le informazioni chiave - ALLEGATO

Di seguito vengono riportate le caratteristiche dell'opzione di investimento sottostante il prodotto in relazione a: obiettivi dell'investimento, Investitori di riferimento, indicatore di rischio, scenari di performance, costi totali, impatto annuale sul rendimento (RIY) nonché il periodo di detenzione raccomandato. L'opzione di investimento rappresenta la scelta di investire il 100% del capitale nella singola opzione.

Prodotto: Core Multiramo Private (TARIFFE UX48-UX49-UX50-UX51-UX52)

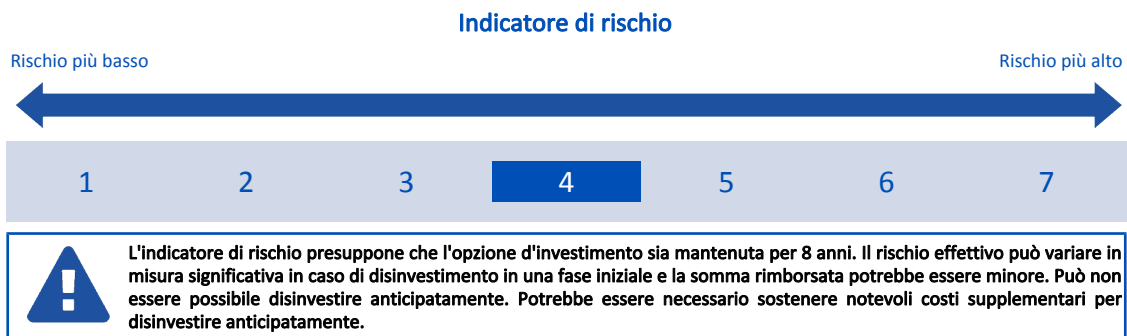
Opzione di investimento: Fidelity European Dividend
Emittente: FIL Investment Management S.A. (Luxembourg)
ISIN: LU0353647737
Codice Interno: 19688
Combinazione CNP di appartenenza: AZIONARI SOSTENIBILI
Data di realizzazione del documento: 16/10/2023

State per acquistare un'opzione d'investimento che non è semplice e può essere di difficile comprensione.

Obiettivi dell'opzione di investimento: L'OICR mira a ottenere reddito e crescita del capitale a lungo termine, investendo almeno il 70% in azioni produttive di reddito di società con sede principale o che svolgono la parte principale della loro attività in Europa. La scelta delle attività avverrà in base ai rendimenti da dividendi più interessanti oltre che al potenziale di crescita del capitale. L'OICR ha la facoltà di investire fuori delle principali aree geografiche, dei settori di mercato, delle industrie o classi di attivi di sua pertinenza. L'OICR può investire direttamente negli attivi oppure ottenere l'esposizione agli stessi indirettamente attraverso altri mezzi consentiti, inclusi i derivati. Può utilizzare derivati allo scopo di ridurre il rischio o i costi oppure di generare ulteriore capitale o reddito, anche a scopo di investimento, in linea con il suo profilo di rischio. La valuta di riferimento è l'euro.

Investitori al dettaglio di riferimento dell'opzione di investimento: il Fondo Esterno è rivolto ai clienti aventi una buona conoscenza e/o esperienza dei mercati finanziari e assicurativi e una media tolleranza al rischio finanziario, i quali intendono investire il proprio capitale nel medio periodo accettando i possibili rischi di perdita connessi all'investimento finanziario.

Quali sono i rischi e qual è il potenziale rendimento?



L'indicatore di rischio è un'indicazione orientativa del livello di rischio di questa opzione di investimento rispetto ad altre opzioni. Esso esprime la probabilità che il prodotto subisca perdite monetarie a causa di movimenti sul mercato o a causa della nostra incapacità di pagarvi quanto dovuto.

Abbiamo classificato questa opzione di investimento al livello 4 su 7 che corrisponde alla classe di rischio medio. Ciò significa che le perdite potenziali dovute alla performance futura del prodotto sono classificate nel livello medio e che è molto improbabile che le cattive condizioni di mercato influenzino la capacità di CNP Vita Assicura S.p.A. di pagarvi quanto dovuto.

Scenari di performance

Il possibile rimborso dipenderà dall'andamento futuro dei mercati, che è incerto e non può essere previsto con esattezza. Lo scenario sfavorevole, lo scenario moderato e lo scenario favorevole riportati sono illustrazioni basate sulla performance peggiore, la performance media e la performance migliore del prodotto negli ultimi 13 anni. Nel futuro i mercati potrebbero avere un andamento molto diverso.

Lo scenario di morte si basa sullo scenario moderato ed è calcolato considerando la percentuale di maggiorazione più bassa.

Periodo di detenzione raccomandato: 8 anni		
Esempio di investimento: € 10.000		
Premio assicurativo [€ 0]		
Scenari - Caso vita	In caso di uscita dopo 1 anno	In caso di uscita dopo 8 anni
	Possibile rimborso al netto dei costi (Rendimento medio annuo)	
Minimo	Non esiste un rendimento minimo garantito. Potreste perdere il vostro intero investimento o parte di esso.	
Stress	€ 1.600 (-83,96%)	€ 950 (-25,50%)
Sfavorevole	€ 8.330 (-16,71%)	€ 8.700 (-1,73%)
Moderato	€ 10.440 (4,43%)	€ 13.540 (3,86%)
Favorevole	€ 13.210 (32,12%)	€ 16.720 (6,64%)
Scenario - Caso morte	Possibile rimborso a favore dei vostri beneficiari al netto dei costi	
In caso di decesso dell'Assicurato	€ 10.710	€ 13.810

Le cifre riportate comprendono tutti i costi del prodotto in quanto tale, ma possono non comprendere tutti i costi da voi pagati al consulente o al distributore. Le cifre non tengono conto della vostra situazione fiscale personale, che può incidere anch'essa sull'importo del rimborso.

Lo scenario di stress indica quale potrebbe essere l'importo rimborsato in circostanze di mercato estreme.

Lo scenario sfavorevole si è verificato per un investimento nell'opzione/parametro di riferimento idoneo tra il dicembre 2021 e il agosto 2023.

Lo scenario moderato si è verificato per un investimento nell'opzione/parametro di riferimento idoneo tra il marzo 2014 e il marzo 2022.

Lo scenario favorevole si è verificato per un investimento nell'opzione/parametro di riferimento idoneo tra il settembre 2011 e il settembre 2019.

Questo prodotto non è facilmente liquidabile. In caso di uscita da un investimento prima del periodo di detenzione raccomandato potrebbe essere necessario sostenere costi supplementari.

Quali sono i costi?

La persona che fornisce consulenza sul prodotto o che lo vende potrebbe addebitare altri costi, nel qual caso fornirà informazioni su tali costi, illustrandone l'impatto sull'investimento.

Andamento dei costi nel tempo

Le tabelle mostrano gli importi prelevati dall'investimento per coprire diversi tipi di costi. Tali importi dipendono dall'entità dell'investimento, dalla durata della detenzione del prodotto e dall'andamento del prodotto. Gli importi sono qui riportati a fini illustrativi e si basano su un importo esemplificativo dell'investimento e su diversi possibili periodi di investimento. Si è ipotizzato quanto segue:

- nel primo anno recupero dell'importo investito (rendimento annuo dello 0%). Per gli altri periodi di detenzione si è ipotizzato che il prodotto abbia la performance indicata nello scenario moderato;
- 10.000 Euro di investimento.

	In caso di uscita dopo 1 anno	In caso di uscita dopo 8 anni
Costi totali	€ 429	€ 4.581
Incidenza annuale dei costi (*)	4,3%	3,9% ogni anno

(*) Dimostra come i costi riducano ogni anno il rendimento nel corso del periodo di detenzione. Ad esempio, se l'uscita avviene nel periodo di detenzione raccomandato, si prevede che il rendimento medio annuo sarà pari al 7,8% prima dei costi e al 3,9% al netto dei costi.

Una parte dei costi può essere condivisa con la persona che vende il prodotto per coprire i servizi che fornisce. L'importo vi verrà comunicato in seguito.

Composizione dei costi

Costi una tantum di ingresso o di uscita	Incidenza annuale dei costi in caso di uscita dopo 8 anni
Costi di ingresso	percentuale dei costi prelevati dal premio pagato al momento della sottoscrizione dell'investimento 0,0%
Costi di uscita	percentuale dei costi prelevati dal vostro investimento prima che vi venga pagato. I costi di uscita sono indicati come "N/A" nella colonna successiva in quanto non si applicano se il prodotto è conservato fino al periodo di detenzione raccomandato. N/A
Costi correnti registrati ogni anno	
Commissioni di gestione e altri costi amministrativi o di esercizio	percentuale del valore dell'investimento all'anno che trattiamo ogni anno per la gestione dei vostri investimenti. Si tratta di una stima basata sui costi effettivi dell'ultimo anno. 3,9%
Costi di transazione	percentuale del valore dell'investimento all'anno. Si tratta di una stima dei costi sostenuti per l'acquisto e la vendita degli investimenti sottostanti per il prodotto. L'importo effettivo varierà a seconda di quanto viene acquistato e venduto. 0,0%

Periodo di detenzione raccomandato dell'opzione di investimento: 8 anni.

Altre informazioni rilevanti

Nella sezione "Situazione Fondi" del sito www.gruppcnp.it sono disponibili le performance passate dell'OICR e le informazioni sulla loro modalità di calcolo. Le performance sono riportate per gli ultimi 10 anni o per un minor periodo se non è disponibile una storicità pari a 10 anni e vengono aggiornate e pubblicate mensilmente.

Documento contenente le informazioni chiave - ALLEGATO

Di seguito vengono riportate le caratteristiche dell'opzione di investimento sottostante il prodotto in relazione a: obiettivi dell'investimento, Investitori di riferimento, indicatore di rischio, scenari di performance, costi totali, impatto annuale sul rendimento (RIY) nonché il periodo di detenzione raccomandato. L'opzione di investimento rappresenta la scelta di investire il 100% del capitale nella singola opzione.

Prodotto: Core Multiramo Private (TARIFFE UX48-UX49-UX50-UX51-UX52)

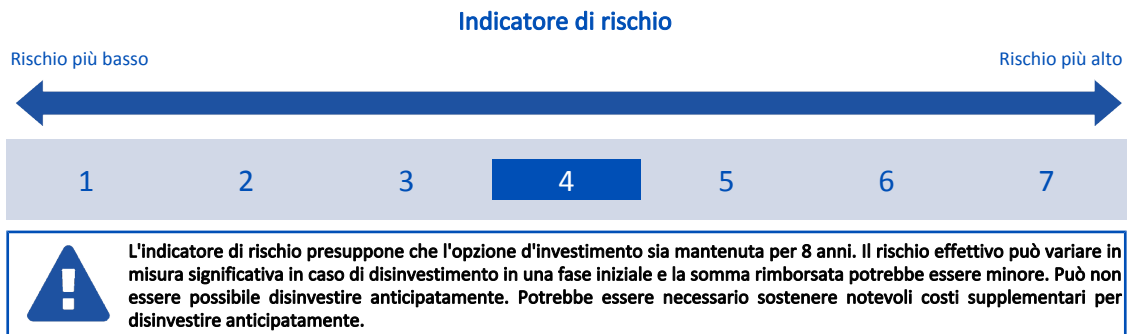
Opzione di investimento: Fidelity European Dynamic Growth
Emittente: FIL Investment Management S.A. (Luxembourg)
ISIN: LU0261959422
Codice Interno: 17464
Combinazione CNP di appartenenza: AZIONARI SOSTENIBILI
Data di realizzazione del documento: 16/10/2023

Stare per acquistare un'opzione d'investimento che non è semplice e può essere di difficile comprensione.

Obiettivi dell'opzione di investimento: Almeno il 70% dell'OICR investito in azioni di società che abbiano la sede principale o svolgano la maggior parte delle loro attività in Europa. Ha la facoltà di investire al di fuori delle principali aree geografiche, settori di mercato, industrie o classi di attività. Normalmente, tende verso azioni di società di medie dimensioni con una capitalizzazione di mercato che va da 1 a 10 miliardi di Euro. Può investire direttamente negli attivi, oppure ottenere l'esposizione agli stessi indirettamente, attraverso altri mezzi consentiti, compresi i derivati. Può utilizzare derivati allo scopo di ridurre il rischio o i costi oppure di generare ulteriore capitale o reddito, anche a scopo di investimento, in linea con il proprio profilo di rischio.

Investitori al dettaglio di riferimento dell'opzione di investimento: il Fondo Esterno è rivolto ai clienti aventi una buona conoscenza e/o esperienza dei mercati finanziari e assicurativi e una media tolleranza al rischio finanziario, i quali intendono investire il proprio capitale nel medio periodo accettando i possibili rischi di perdita connessi all'investimento finanziario.

Quali sono i rischi e qual è il potenziale rendimento?



L'indicatore di rischio è un'indicazione orientativa del livello di rischio di questa opzione di investimento rispetto ad altre opzioni. Esso esprime la probabilità che il prodotto subisca perdite monetarie a causa di movimenti sul mercato o a causa della nostra incapacità di pagarvi quanto dovuto.

Abbiamo classificato questa opzione di investimento al livello 4 su 7 che corrisponde alla classe di rischio medio. Ciò significa che le perdite potenziali dovute alla performance futura del prodotto sono classificate nel livello medio e che è molto improbabile che le cattive condizioni di mercato influenzino la capacità di CNP Vita Assicura S.p.A. di pagarvi quanto dovuto.

Scenari di performance

Il possibile rimborso dipenderà dall'andamento futuro dei mercati, che è incerto e non può essere previsto con esattezza. Lo scenario sfavorevole, lo scenario moderato e lo scenario favorevole riportati sono illustrazioni basate sulla performance peggiore, la performance media e la performance migliore del prodotto negli ultimi 13 anni. Nel futuro i mercati potrebbero avere un andamento molto diverso.

Lo scenario di morte si basa sullo scenario moderato ed è calcolato considerando la percentuale di maggiorazione più bassa.

Periodo di detenzione raccomandato: 8 anni		
Esempio di investimento: € 10.000		
Premio assicurativo [€ 0]		
Scenari - Caso vita	Possibile rimborso al netto dei costi (Rendimento medio annuo)	
	In caso di uscita dopo 1 anno	In caso di uscita dopo 8 anni
Minimo	Non esiste un rendimento minimo garantito. Potreste perdere il vostro intero investimento o parte di esso.	
Stress	€ 2.320 (-76,81%)	€ 1.260 (-22,83%)
Sfavorevole	€ 7.860 (-21,36%)	€ 7.790 (-3,07%)
Moderato	€ 10.730 (7,26%)	€ 20.020 (9,06%)
Favorevole	€ 13.650 (36,52%)	€ 26.080 (12,73%)
Scenario - Caso morte	Possibile rimborso a favore dei vostri beneficiari al netto dei costi	
In caso di decesso dell'Assicurato	€ 11.000	€ 20.420

Le cifre riportate comprendono tutti i costi del prodotto in quanto tale, ma possono non comprendere tutti i costi da voi pagati al consulente o al distributore. Le cifre non tengono conto della vostra situazione fiscale personale, che può incidere anch'essa sull'importo del rimborso.

Lo scenario di stress indica quale potrebbe essere l'importo rimborsato in circostanze di mercato estreme.

Lo scenario sfavorevole si è verificato per un investimento nell'opzione/parametro di riferimento idoneo tra il dicembre 2021 e il agosto 2023.

Lo scenario moderato si è verificato per un investimento nell'opzione/parametro di riferimento idoneo tra il novembre 2013 e il novembre 2021.

Lo scenario favorevole si è verificato per un investimento nell'opzione/parametro di riferimento idoneo tra il dicembre 2011 e il dicembre 2019.

Questo prodotto non è facilmente liquidabile. In caso di uscita da un investimento prima del periodo di detenzione raccomandato potrebbe essere necessario sostenere costi supplementari.

Quali sono i costi?

La persona che fornisce consulenza sul prodotto o che lo vende potrebbe addebitare altri costi, nel qual caso fornirà informazioni su tali costi, illustrandone l'impatto sull'investimento.

Andamento dei costi nel tempo

Le tabelle mostrano gli importi prelevati dall'investimento per coprire diversi tipi di costi. Tali importi dipendono dall'entità dell'investimento, dalla durata della detenzione del prodotto e dall'andamento del prodotto. Gli importi sono qui riportati a fini illustrativi e si basano su un importo esemplificativo dell'investimento e su diversi possibili periodi di investimento. Si è ipotizzato quanto segue:

- nel primo anno recupero dell'importo investito (rendimento annuo dello 0%). Per gli altri periodi di detenzione si è ipotizzato che il prodotto abbia la performance indicata nello scenario moderato;
- 10.000 Euro di investimento.

	In caso di uscita dopo 1 anno	In caso di uscita dopo 8 anni
Costi totali	€ 424	€ 6.493
Incidenza annuale dei costi (*)	4,2%	3,9% ogni anno

(*) Dimostra come i costi riducano ogni anno il rendimento nel corso del periodo di detenzione. Ad esempio, se l'uscita avviene nel periodo di detenzione raccomandato, si prevede che il rendimento medio annuo sarà pari al 13% prima dei costi e al 9,1% al netto dei costi.

Una parte dei costi può essere condivisa con la persona che vende il prodotto per coprire i servizi che fornisce. L'importo vi verrà comunicato in seguito.

Composizione dei costi

Costi una tantum di ingresso o di uscita	Incidenza annuale dei costi in caso di uscita dopo 8 anni
Costi di ingresso	percentuale dei costi prelevati dal premio pagato al momento della sottoscrizione dell'investimento 0,0%
Costi di uscita	percentuale dei costi prelevati dal vostro investimento prima che vi venga pagato. I costi di uscita sono indicati come "N/A" nella colonna successiva in quanto non si applicano se il prodotto è conservato fino al periodo di detenzione raccomandato. N/A
Costi correnti registrati ogni anno	
Commissioni di gestione e altri costi amministrativi o di esercizio	percentuale del valore dell'investimento all'anno che tratteniamo ogni anno per la gestione dei vostri investimenti. Si tratta di una stima basata sui costi effettivi dell'ultimo anno. 3,9%
Costi di transazione	percentuale del valore dell'investimento all'anno. Si tratta di una stima dei costi sostenuti per l'acquisto e la vendita degli investimenti sottostanti per il prodotto. L'importo effettivo varierà a seconda di quanto viene acquistato e venduto. 0,0%

Periodo di detenzione raccomandato dell'opzione di investimento: 8 anni.

Altre informazioni rilevanti

Nella sezione "Situazione Fondi" del sito www.gruppocnp.it sono disponibili le performance passate dell'OICR e le informazioni sulla loro modalità di calcolo. Le performance sono riportate per gli ultimi 10 anni o per un minor periodo se non è disponibile una storicità pari a 10 anni e vengono aggiornate e pubblicate mensilmente.

Documento contenente le informazioni chiave - ALLEGATO

Di seguito vengono riportate le caratteristiche dell'opzione di investimento sottostante il prodotto in relazione a: obiettivi dell'investimento, Investitori di riferimento, indicatore di rischio, scenari di performance, costi totali, impatto annuale sul rendimento (RIY) nonché il periodo di detenzione raccomandato. L'opzione di investimento rappresenta la scelta di investire il 100% del capitale nella singola opzione.

Prodotto: Core Multiramo Private (TARIFFE UX48-UX49-UX50-UX51-UX52)

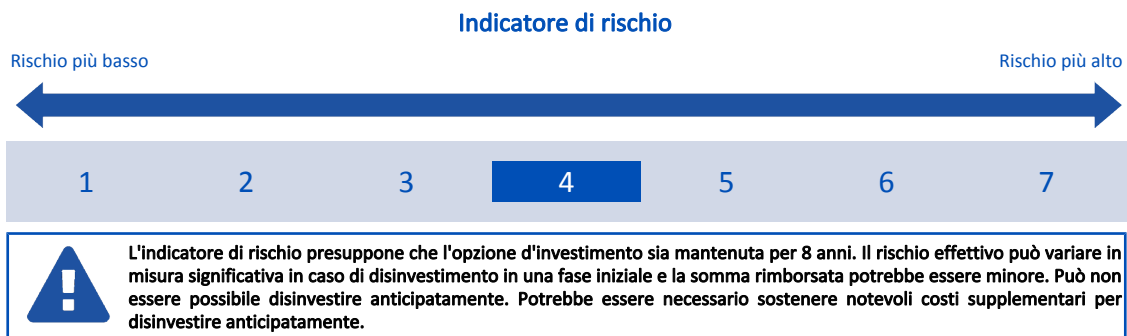
Opzione di investimento: Fidelity Fast Europe
 Emittente: FIL Investment Management S.A. (Luxembourg)
 ISIN: LU0202403266
 Codice Interno: 19809
 Combinazione CNP di appartenenza: AZIONARI SOSTENIBILI
 Data di realizzazione del documento: 16/10/2023

State per acquistare un'opzione d'investimento che non è semplice e può essere di difficile comprensione.

Obiettivi dell'opzione di investimento: L'OICR mira ad ottenere la crescita del capitale a lungo termine, investendo almeno il 70% investito in azioni e strumenti correlati con esposizioni a società che hanno la loro sede principale o che svolgono la parte essenziale delle loro attività in Europa. L'OICR può utilizzare derivati allo scopo di ridurre il rischio o i costi oppure di generare ulteriore capitale o reddito in linea con il suo profilo di rischio. Può anche fare largo utilizzo di derivati che comprendono strumenti o strategie più complessi al fine di perseguire l'obiettivo di investimento, con conseguente effetto leva. L'OICR ha la facoltà di investire fuori delle principali aree geografiche, dei settori di mercato, delle industrie o classi di attivi di sua pertinenza. La valuta di riferimento è l'euro.

Investitori al dettaglio di riferimento dell'opzione di investimento: il Fondo Esterno è rivolto ai clienti aventi una buona conoscenza e/o esperienza dei mercati finanziari e assicurativi e una media tolleranza al rischio finanziario, i quali intendono investire il proprio capitale nel medio periodo accettando i possibili rischi di perdita connessi all'investimento finanziario.

Quali sono i rischi e qual è il potenziale rendimento?



L'indicatore di rischio è un'indicazione orientativa del livello di rischio di questa opzione di investimento rispetto ad altre opzioni. Esso esprime la probabilità che il prodotto subisca perdite monetarie a causa di movimenti sul mercato o a causa della nostra incapacità di pagarvi quanto dovuto.

Abbiamo classificato questa opzione di investimento al livello 4 su 7 che corrisponde alla classe di rischio medio. Ciò significa che le perdite potenziali dovute alla performance futura del prodotto sono classificate nel livello medio e che è molto improbabile che le cattive condizioni di mercato influenzino la capacità di CNP Vita Assicura S.p.A. di pagarvi quanto dovuto.

Scenari di performance

Il possibile rimborso dipenderà dall'andamento futuro dei mercati, che è incerto e non può essere previsto con esattezza. Lo scenario sfavorevole, lo scenario moderato e lo scenario favorevole riportati sono illustrazioni basate sulla performance peggiore, la performance media e la performance migliore del prodotto negli ultimi 13 anni. Nel futuro i mercati potrebbero avere un andamento molto diverso.

Lo scenario di morte si basa sullo scenario moderato ed è calcolato considerando la percentuale di maggiorazione più bassa.

Periodo di detenzione raccomandato: 8 anni		
Esempio di investimento: € 10.000		
Premio assicurativo [€ 0]		
Scenari - Caso vita	In caso di uscita dopo 1 anno	In caso di uscita dopo 8 anni
	Possibile rimborso al netto dei costi (Rendimento medio annuo)	
Minimo	Non esiste un rendimento minimo garantito. Potreste perdere il vostro intero investimento o parte di esso.	
Stress	€ 2.560 (-74,38%)	€ 1.410 (-21,69%)
Sfavorevole	€ 7.920 (-20,78%)	€ 8.100 (-2,60%)
Moderato	€ 10.790 (7,92%)	€ 15.920 (5,98%)
Favorevole	€ 14.060 (40,60%)	€ 19.400 (8,64%)
Scenario - Caso morte	Possibile rimborso a favore dei vostri beneficiari al netto dei costi	
In caso di decesso dell'Assicurato	€ 11.060	€ 16.240

Le cifre riportate comprendono tutti i costi del prodotto in quanto tale, ma possono non comprendere tutti i costi da voi pagati al consulente o al distributore. Le cifre non tengono conto della vostra situazione fiscale personale, che può incidere anch'essa sull'importo del rimborso.

Lo scenario di stress indica quale potrebbe essere l'importo rimborsato in circostanze di mercato estreme.

Lo scenario sfavorevole si è verificato per un investimento nell'opzione/parametro di riferimento idoneo tra il dicembre 2021 e il agosto 2023.

Lo scenario moderato si è verificato per un investimento nell'opzione/parametro di riferimento idoneo tra il gennaio 2014 e il gennaio 2022.

Lo scenario favorevole si è verificato per un investimento nell'opzione/parametro di riferimento idoneo tra il novembre 2011 e il novembre 2019.

Questo prodotto non è facilmente liquidabile. In caso di uscita da un investimento prima del periodo di detenzione raccomandato potrebbe essere necessario sostenere costi supplementari.

Quali sono i costi?

La persona che fornisce consulenza sul prodotto o che lo vende potrebbe addebitare altri costi, nel qual caso fornirà informazioni su tali costi, illustrandone l'impatto sull'investimento.

Andamento dei costi nel tempo

Le tabelle mostrano gli importi prelevati dall'investimento per coprire diversi tipi di costi. Tali importi dipendono dall'entità dell'investimento, dalla durata della detenzione del prodotto e dall'andamento del prodotto. Gli importi sono qui riportati a fini illustrativi e si basano su un importo esemplificativo dell'investimento e su diversi possibili periodi di investimento. Si è ipotizzato quanto segue:

- nel primo anno recupero dell'importo investito (rendimento annuo dello 0%). Per gli altri periodi di detenzione si è ipotizzato che il prodotto abbia la performance indicata nello scenario moderato;
- 10.000 Euro di investimento.

	In caso di uscita dopo 1 anno	In caso di uscita dopo 8 anni
Costi totali	€ 456	€ 5.768
Incidenza annuale dei costi (*)	4,6%	4,2% ogni anno

(*) Dimostra come i costi riducano ogni anno il rendimento nel corso del periodo di detenzione. Ad esempio, se l'uscita avviene nel periodo di detenzione raccomandato, si prevede che il rendimento medio annuo sarà pari al 10,2% prima dei costi e al 6% al netto dei costi.

Una parte dei costi può essere condivisa con la persona che vende il prodotto per coprire i servizi che fornisce. L'importo vi verrà comunicato in seguito.

Composizione dei costi

Costi una tantum di ingresso o di uscita	Incidenza annuale dei costi in caso di uscita dopo 8 anni
Costi di ingresso	percentuale dei costi prelevati dal premio pagato al momento della sottoscrizione dell'investimento 0,0%
Costi di uscita	percentuale dei costi prelevati dal vostro investimento prima che vi venga pagato. I costi di uscita sono indicati come "N/A" nella colonna successiva in quanto non si applicano se il prodotto è conservato fino al periodo di detenzione raccomandato. N/A
Costi correnti registrati ogni anno	
Commissioni di gestione e altri costi amministrativi o di esercizio	percentuale del valore dell'investimento all'anno che tratteniamo ogni anno per la gestione dei vostri investimenti. Si tratta di una stima basata sui costi effettivi dell'ultimo anno. 4,2%
Costi di transazione	percentuale del valore dell'investimento all'anno. Si tratta di una stima dei costi sostenuti per l'acquisto e la vendita degli investimenti sottostanti per il prodotto. L'importo effettivo varierà a seconda di quanto viene acquistato e venduto. 0,0%

Periodo di detenzione raccomandato dell'opzione di investimento: 8 anni.

Altre informazioni rilevanti

Nella sezione "Situazione Fondi" del sito www.gruppocnp.it sono disponibili le performance passate dell'OICR e le informazioni sulla loro modalità di calcolo. Le performance sono riportate per gli ultimi 10 anni o per un minor periodo se non è disponibile una storicità pari a 10 anni e vengono aggiornate e pubblicate mensilmente.

Documento contenente le informazioni chiave - ALLEGATO

Di seguito vengono riportate le caratteristiche dell'opzione di investimento sottostante il prodotto in relazione a: obiettivi dell'investimento, Investitori di riferimento, indicatore di rischio, scenari di performance, costi totali, impatto annuale sul rendimento (RIY) nonché il periodo di detenzione raccomandato. L'opzione di investimento rappresenta la scelta di investire il 100% del capitale nella singola opzione.

Prodotto: Core Multiramo Private (TARIFFE UX48-UX49-UX50-UX51-UX52)

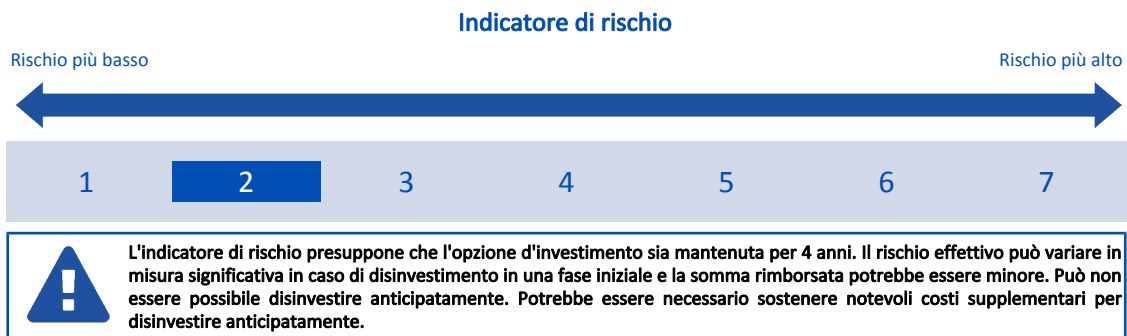
Opzione di investimento: Fidelity Global Bond
Emittente: FIL Investment Management S.A. (Luxembourg)
ISIN: LU0337577430
Codice Interno: 19153
Combinazione CNP di appartenenza: OBBLIGAZIONARI SOSTENIBILI
Data di realizzazione del documento: 16/10/2023

State per acquistare un'opzione d'investimento che non è semplice e può essere di difficile comprensione.

Obiettivi dell'opzione di investimento: L'OICR investirà in obbligazioni emesse in mercati globali al fine di massimizzare la performance, valutata in dollari USA. Può investire in obbligazioni emesse da governi, società e altri enti. L'OICR ha la facoltà di investire fuori delle principali aree geografiche, dei settori di mercato, delle industrie o classi di attivi di sua pertinenza. L'OICR può investire in paesi considerati mercati emergenti. Può investire fino al 10% direttamente in obbligazioni cinesi onshore, con un'esposizione comprendente investimenti diretti e indiretti inferiore al 30% del portafoglio. L'OICR può utilizzare derivati allo scopo di ridurre il rischio o i costi oppure di generare ulteriore capitale o reddito, anche a scopo di investimento, in linea con il suo profilo di rischio. La valuta di riferimento è il dollaro statunitense, ma possono essere fatti investimenti emessi in valute diverse; la classe di quote collegata al contratto copre l'esposizione alle valute diverse dall'euro mediante contratti di cambio a termine.

Investitori al dettaglio di riferimento dell'opzione di investimento: il Fondo Esterno è rivolto ai clienti aventi una buona conoscenza e/o esperienza dei mercati finanziari e assicurativi e una bassa tolleranza al rischio finanziario, i quali intendono investire il proprio capitale nel medio periodo accettando i possibili rischi di perdita connessi all'investimento finanziario.

Quali sono i rischi e qual è il potenziale rendimento?



L'indicatore di rischio è un'indicazione orientativa del livello di rischio di questa opzione di investimento rispetto ad altre opzioni. Esso esprime la probabilità che il prodotto subisca perdite monetarie a causa di movimenti sul mercato o a causa della nostra incapacità di pagarvi quanto dovuto.

Abbiamo classificato questa opzione di investimento al livello 2 su 7 che corrisponde alla classe di rischio basso. Ciò significa che le perdite potenziali dovute alla performance futura del prodotto sono classificate nel livello basso e che è molto improbabile che le cattive condizioni di mercato influenzino la capacità di CNP Vita Assicura S.p.A. di pagarvi quanto dovuto.

Scenari di performance

Il possibile rimborso dipenderà dall'andamento futuro dei mercati, che è incerto e non può essere previsto con esattezza. Lo scenario sfavorevole, lo scenario moderato e lo scenario favorevole riportati sono illustrazioni basate sulla performance peggiore, la performance media e la performance migliore del prodotto negli ultimi 10 anni. Nel futuro i mercati potrebbero avere un andamento molto diverso.

Lo scenario di morte si basa sullo scenario moderato ed è calcolato considerando la percentuale di maggiorazione più bassa.

Periodo di detenzione raccomandato: 4 anni			
Esempio di investimento: € 10.000			
Premio assicurativo [€ 0]			
Scenari - Caso vita		In caso di uscita dopo 1 anno	In caso di uscita dopo 4 anni
Possibile rimborso al netto dei costi (Rendimento medio annuo)			
Minimo	Non esiste un rendimento minimo garantito. Potreste perdere il vostro intero investimento o parte di esso.		
Stress		€ 7.990 (-20,14%)	€ 7.450 (-7,10%)
Sfavorevole		€ 8.250 (-17,52%)	€ 7.850 (-5,87%)
Moderato		€ 9.780 (-2,25%)	€ 9.930 (-0,18%)
Favorevole		€ 10.560 (5,58%)	€ 10.570 (1,41%)
Scenario - Caso morte		Possibile rimborso a favore dei vostri beneficiari al netto dei costi	
In caso di decesso dell'Assicurato		€ 10.020	€ 10.130

Le cifre riportate comprendono tutti i costi del prodotto in quanto tale, ma possono non comprendere tutti i costi da voi pagati al consulente o al distributore. Le cifre non tengono conto della vostra situazione fiscale personale, che può incidere anch'essa sull'importo del rimborso.

Lo scenario di stress indica quale potrebbe essere l'importo rimborsato in circostanze di mercato estreme.

Lo scenario sfavorevole si è verificato per un investimento nell'opzione/parametro di riferimento idoneo tra il novembre 2020 e il agosto 2023.

Lo scenario moderato si è verificato per un investimento nell'opzione/parametro di riferimento idoneo tra il giugno 2015 e il giugno 2019.

Lo scenario favorevole si è verificato per un investimento nell'opzione/parametro di riferimento idoneo tra il novembre 2016 e il novembre 2020.

Questo prodotto non è facilmente liquidabile. In caso di uscita da un investimento prima del periodo di detenzione raccomandato potrebbe essere necessario sostenere costi supplementari.

Quali sono i costi?

La persona che fornisce consulenza sul prodotto o che lo vende potrebbe addebitare altri costi, nel qual caso fornirà informazioni su tali costi, illustrandone l'impatto sull'investimento.

Andamento dei costi nel tempo

Le tabelle mostrano gli importi prelevati dall'investimento per coprire diversi tipi di costi. Tali importi dipendono dall'entità dell'investimento, dalla durata della detenzione del prodotto e dall'andamento del prodotto. Gli importi sono qui riportati a fini illustrativi e si basano su un importo esemplificativo dell'investimento e su diversi possibili periodi di investimento. Si è ipotizzato quanto segue:

- nel primo anno recupero dell'importo investito (rendimento annuo dello 0%). Per gli altri periodi di detenzione si è ipotizzato che il prodotto abbia la performance indicata nello scenario moderato;
- 10.000 Euro di investimento.

	In caso di uscita dopo 1 anno	In caso di uscita dopo 4 anni
Costi totali	€ 327	€ 1.143
Incidenza annuale dei costi (*)	3,3%	2,8% ogni anno

(*) Dimostra come i costi riducano ogni anno il rendimento nel corso del periodo di detenzione. Ad esempio, se l'uscita avviene nel periodo di detenzione raccomandato, si prevede che il rendimento medio annuo sarà pari al 2,6% prima dei costi e al -0,2% al netto dei costi.

Una parte dei costi può essere condivisa con la persona che vende il prodotto per coprire i servizi che fornisce. L'importo vi verrà comunicato in seguito.

Composizione dei costi

Costi una tantum di ingresso o di uscita		Incidenza annuale dei costi in caso di uscita dopo 4 anni
Costi di ingresso	percentuale dei costi prelevati dal premio pagato al momento della sottoscrizione dell'investimento	0,0%
Costi di uscita	percentuale dei costi prelevati dal vostro investimento prima che vi venga pagato. I costi di uscita sono indicati come "N/A" nella colonna successiva in quanto non si applicano se il prodotto è conservato fino al periodo di detenzione raccomandato.	N/A
Costi correnti registrati ogni anno		
Commissioni di gestione e altri costi amministrativi o di esercizio	percentuale del valore dell'investimento all'anno che tratteniamo ogni anno per la gestione dei vostri investimenti. Si tratta di una stima basata sui costi effettivi dell'ultimo anno.	2,8%
Costi di transazione	percentuale del valore dell'investimento all'anno. Si tratta di una stima dei costi sostenuti per l'acquisto e la vendita degli investimenti sottostanti per il prodotto. L'importo effettivo varierà a seconda di quanto viene acquistato e venduto.	0,0%

Periodo di detenzione raccomandato dell'opzione di investimento: 4 anni.

Altre informazioni rilevanti

Nella sezione "Situazione Fondi" del sito www.gruppcnp.it sono disponibili le performance passate dell'OICR e le informazioni sulla loro modalità di calcolo. Le performance sono riportate per gli ultimi 10 anni o per un minor periodo se non è disponibile una storicità pari a 10 anni e vengono aggiornate e pubblicate mensilmente.

Documento contenente le informazioni chiave - ALLEGATO

Di seguito vengono riportate le caratteristiche dell'opzione di investimento sottostante il prodotto in relazione a: obiettivi dell'investimento, Investitori di riferimento, indicatore di rischio, scenari di performance, costi totali, impatto annuale sul rendimento (RIY) nonché il periodo di detenzione raccomandato. L'opzione di investimento rappresenta la scelta di investire il 100% del capitale nella singola opzione.

Prodotto: Core Multiramo Private (TARIFFE UX48-UX49-UX50-UX51-UX52)

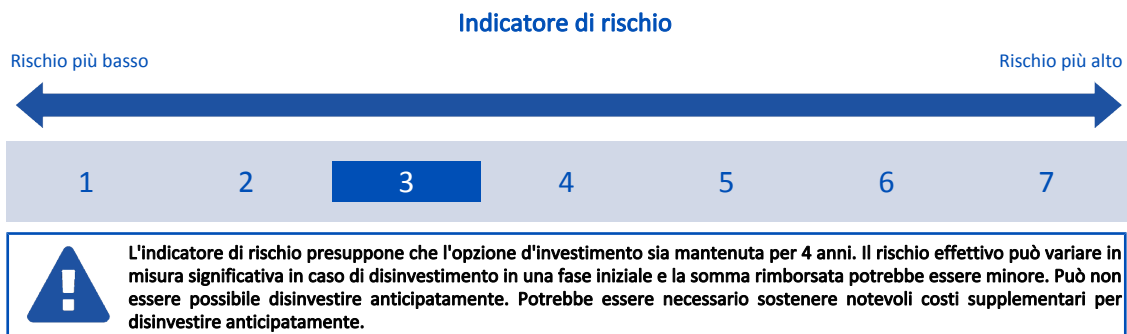
Opzione di investimento: Fidelity Global Bond (USD)
Emittente: FIL Investment Management S.A. (Luxembourg)
ISIN: LU0261946288
Codice Interno: 19154
Combinazione CNP di appartenenza: OBBLIGAZIONARI SOSTENIBILI
Data di realizzazione del documento: 16/10/2023

State per acquistare un'opzione d'investimento che non è semplice e può essere di difficile comprensione.

Obiettivi dell'opzione di investimento: L'OICR investirà in obbligazioni emesse in mercati globali al fine di massimizzare la performance, valutata in dollari USA. Può investire in obbligazioni emesse da governi, società e altri enti. L'OICR ha la facoltà di investire fuori delle principali aree geografiche, dei settori di mercato, delle industrie o classi di attivi di sua pertinenza. L'OICR può investire in paesi considerati mercati emergenti. Può investire fino al 10% direttamente in obbligazioni cinesi onshore, con un'esposizione comprendente investimenti diretti e indiretti inferiore al 30% del portafoglio. L'OICR può utilizzare derivati allo scopo di ridurre il rischio o i costi oppure di generare ulteriore capitale o reddito, anche a scopo di investimento, in linea con il suo profilo di rischio. La valuta di riferimento è il dollaro statunitense, ma possono essere fatti investimenti emessi in valute diverse.

Investitori al dettaglio di riferimento dell'opzione di investimento: il Fondo Esterno è rivolto ai clienti aventi una buona conoscenza e/o esperienza dei mercati finanziari e assicurativi e una media tolleranza al rischio finanziario, i quali intendono investire il proprio capitale nel medio periodo accettando i possibili rischi di perdita connessi all'investimento finanziario.

Quali sono i rischi e qual è il potenziale rendimento?



L'indicatore di rischio è un'indicazione orientativa del livello di rischio di questa opzione di investimento rispetto ad altre opzioni. Esso esprime la probabilità che il prodotto subisca perdite monetarie a causa di movimenti sul mercato o a causa della nostra incapacità di pagarvi quanto dovuto.

Abbiamo classificato questa opzione di investimento al livello 3 su 7 che corrisponde alla classe di rischio medio-basso. Ciò significa che le perdite potenziali dovute alla performance futura del prodotto sono classificate nel livello medio-basso e che è molto improbabile che le cattive condizioni di mercato influenzino la capacità di CNP Vita Assicura S.p.A. di pagarvi quanto dovuto.

Attenzione al rischio cambio. L'OICR effettua pagamenti in una valuta straniera, quindi il rendimento finale che otterrete dipenderà dal tasso di cambio tra tale valuta e l'euro.

Scenari di performance

Il possibile rimborso dipenderà dall'andamento futuro dei mercati, che è incerto e non può essere previsto con esattezza. Lo scenario sfavorevole, lo scenario moderato e lo scenario favorevole riportati sono illustrazioni basate sulla performance peggiore, la performance media e la performance migliore del prodotto negli ultimi 10 anni. Nel futuro i mercati potrebbero avere un andamento molto diverso.

Lo scenario di morte si basa sullo scenario moderato ed è calcolato considerando la percentuale di maggiorazione più bassa.

Periodo di detenzione raccomandato: 4 anni		
Esempio di investimento: € 10.000		
Premio assicurativo [€ 0]		
Scenari - Caso vita	In caso di uscita dopo 1 anno	In caso di uscita dopo 4 anni
	Possibile rimborso al netto dei costi (Rendimento medio annuo)	
Minimo	Non esiste un rendimento minimo garantito. Potreste perdere il vostro intero investimento o parte di esso.	
Stress	€ 7.080 (-29,17%)	€ 6.060 (-11,76%)
Sfavorevole	€ 8.570 (-14,31%)	€ 7.900 (-5,72%)
Moderato	€ 9.960 (-0,36%)	€ 10.370 (0,92%)
Favorevole	€ 11.790 (17,90%)	€ 11.400 (3,33%)
Scenario - Caso morte	Possibile rimborso a favore dei vostri beneficiari al netto dei costi	
In caso di decesso dell'Assicurato	€ 10.210	€ 10.580

Le cifre riportate comprendono tutti i costi del prodotto in quanto tale, ma possono non comprendere tutti i costi da voi pagati al consulente o al

distributore. Le cifre non tengono conto della vostra situazione fiscale personale, che può incidere anch'essa sull'importo del rimborso. Lo scenario di stress indica quale potrebbe essere l'importo rimborsato in circostanze di mercato estreme. Lo scenario sfavorevole si è verificato per un investimento nell'opzione/parametro di riferimento idoneo tra il aprile 2020 e il agosto 2023. Lo scenario moderato si è verificato per un investimento nell'opzione/parametro di riferimento idoneo tra il agosto 2018 e il agosto 2022. Lo scenario favorevole si è verificato per un investimento nell'opzione/parametro di riferimento idoneo tra il gennaio 2018 e il gennaio 2022. Questo prodotto non è facilmente liquidabile. In caso di uscita da un investimento prima del periodo di detenzione raccomandato potrebbe essere necessario sostenere costi supplementari.

Quali sono i costi?

La persona che fornisce consulenza sul prodotto o che lo vende potrebbe addebitare altri costi, nel qual caso fornirà informazioni su tali costi, illustrandone l'impatto sull'investimento.

Andamento dei costi nel tempo

Le tabelle mostrano gli importi prelevati dall'investimento per coprire diversi tipi di costi. Tali importi dipendono dall'entità dell'investimento, dalla durata della detenzione del prodotto e dall'andamento del prodotto. Gli importi sono qui riportati a fini illustrativi e si basano su un importo esemplificativo dell'investimento e su diversi possibili periodi di investimento. Si è ipotizzato quanto segue:

- nel primo anno recupero dell'importo investito (rendimento annuo dello 0%). Per gli altri periodi di detenzione si è ipotizzato che il prodotto abbia la performance indicata nello scenario moderato;
- 10.000 Euro di investimento.

	In caso di uscita dopo 1 anno	In caso di uscita dopo 4 anni
Costi totali	€ 330	€ 1.203
Incidenza annuale dei costi (*)	3,3%	2,8% ogni anno

(*) Dimostra come i costi riducano ogni anno il rendimento nel corso del periodo di detenzione. Ad esempio, se l'uscita avviene nel periodo di detenzione raccomandato, si prevede che il rendimento medio annuo sarà pari al 3,7% prima dei costi e al 0,9% al netto dei costi.

Una parte dei costi può essere condivisa con la persona che vende il prodotto per coprire i servizi che fornisce. L'importo vi verrà comunicato in seguito.

Composizione dei costi

Costi una tantum di ingresso o di uscita		Incidenza annuale dei costi in caso di uscita dopo 4 anni
Costi di ingresso	percentuale dei costi prelevati dal premio pagato al momento della sottoscrizione dell'investimento	0,0%
Costi di uscita	percentuale dei costi prelevati dal vostro investimento prima che vi venga pagato. I costi di uscita sono indicati come "N/A" nella colonna successiva in quanto non si applicano se il prodotto è conservato fino al periodo di detenzione raccomandato.	N/A
Costi correnti registrati ogni anno		
Commissioni di gestione e altri costi amministrativi o di esercizio	percentuale del valore dell'investimento all'anno che trattiamo ogni anno per la gestione dei vostri investimenti. Si tratta di una stima basata sui costi effettivi dell'ultimo anno.	2,8%
Costi di transazione	percentuale del valore dell'investimento all'anno. Si tratta di una stima dei costi sostenuti per l'acquisto e la vendita degli investimenti sottostanti per il prodotto. L'importo effettivo varierà a seconda di quanto viene acquistato e venduto.	0,0%

Periodo di detenzione raccomandato dell'opzione di investimento: 4 anni.

Altre informazioni rilevanti

Nella sezione "Situazione Fondi" del sito www.gruppocnp.it sono disponibili le performance passate dell'OICR e le informazioni sulla loro modalità di calcolo. Le performance sono riportate per gli ultimi 10 anni o per un minor periodo se non è disponibile una storicità pari a 10 anni e vengono aggiornate e pubblicate mensilmente.

Documento contenente le informazioni chiave - ALLEGATO

Di seguito vengono riportate le caratteristiche dell'opzione di investimento sottostante il prodotto in relazione a: obiettivi dell'investimento, Investitori di riferimento, indicatore di rischio, scenari di performance, costi totali, impatto annuale sul rendimento (RIY) nonché il periodo di detenzione raccomandato. L'opzione di investimento rappresenta la scelta di investire il 100% del capitale nella singola opzione.

Prodotto: Core Multiram Private (TARIFFE UX48-UX49-UX50-UX51-UX52)

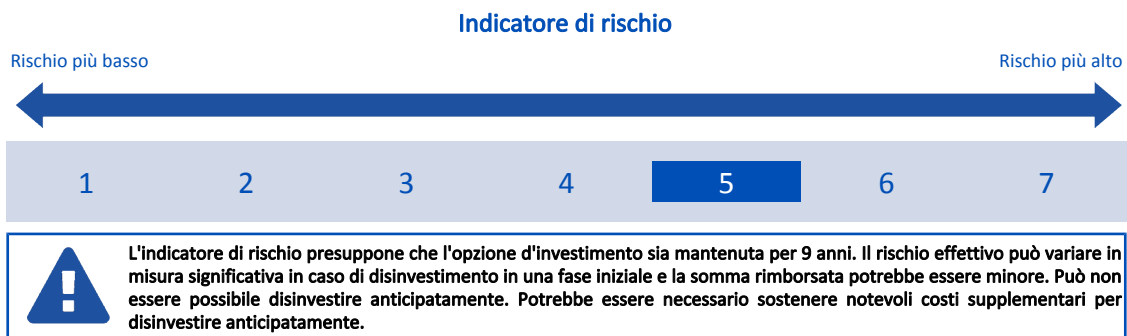
Opzione di investimento: Fidelity Italy Ist.
Emittente: FIL Investment Management S.A. (Luxembourg)
ISIN: LU0318940342
Codice Interno: 13375
Combinazione CNP di appartenenza: AZIONARI SOSTENIBILI
Data di realizzazione del documento: 16/10/2023

Stare per acquistare un'opzione d'investimento che non è semplice e può essere di difficile comprensione.

Obiettivi dell'opzione di investimento: L'OICR investirà almeno il 70% dei suoi attivi in azioni emesse da società non operanti nel settore immobiliare, residenti in Italia o in un altro Stato membro dell'Unione Europea, con una organizzazione permanente in Italia. Almeno il 17,5% del suo patrimonio sarà investito in titoli emessi da società che non sono quotate sull'indice FTSE MIB o su indici equivalenti, e almeno il 3,5% del suo patrimonio in titoli emessi da società che non sono quotate sull'indice FTSE MIB, FTSE Mid Cap o su indici equivalenti. L'OICR non può investire più del 10% dei suoi attivi in strumenti finanziari emessi da, o stipulati con la stessa società, o con società appartenenti allo stesso gruppo né in depositi liquidi. La valuta di riferimento è l'Euro.

Investitori al dettaglio di riferimento dell'opzione di investimento: il Fondo Esterno è rivolto ai clienti aventi una buona conoscenza e/o esperienza dei mercati finanziari e assicurativi e una alta tolleranza al rischio finanziario, i quali intendono investire il proprio capitale nel medio periodo accettando i possibili rischi di perdita connessi all'investimento finanziario.

Quali sono i rischi e qual è il potenziale rendimento?



L'indicatore di rischio è un'indicazione orientativa del livello di rischio di questa opzione di investimento rispetto ad altre opzioni. Esso esprime la probabilità che il prodotto subisca perdite monetarie a causa di movimenti sul mercato o a causa della nostra incapacità di pagarvi quanto dovuto.

Abbiamo classificato questa opzione di investimento al livello 5 su 7 che corrisponde alla classe di rischio medio-alto. Ciò significa che le perdite potenziali dovute alla performance futura del prodotto sono classificate nel livello medio-alto e che è molto improbabile che le cattive condizioni di mercato influenzino la capacità di CNP Vita Assicura S.p.A. di pagarvi quanto dovuto.

Scenari di performance

Il possibile rimborso dipenderà dall'andamento futuro dei mercati, che è incerto e non può essere previsto con esattezza. Lo scenario sfavorevole, lo scenario moderato e lo scenario favorevole riportati sono illustrazioni basate sulla performance peggiore, la performance media e la performance migliore del prodotto negli ultimi 14 anni. Nel futuro i mercati potrebbero avere un andamento molto diverso.

Lo scenario di morte si basa sullo scenario moderato ed è calcolato considerando la percentuale di maggiorazione più bassa.

Periodo di detenzione raccomandato: 9 anni			
Esempio di investimento: € 10.000			
Premio assicurativo [€ 0]			
Scenari - Caso vita		In caso di uscita dopo 1 anno	In caso di uscita dopo 9 anni
Possibile rimborso al netto dei costi (Rendimento medio annuo)			
Minimo Non esiste un rendimento minimo garantito. Potreste perdere il vostro intero investimento o parte di esso.			
Stress		€ 1.280 (-87,15%)	€ 370 (-30,65%)
Sfavorevole		€ 7.000 (-30,02%)	€ 8.510 (-1,77%)
Moderato		€ 10.510 (5,15%)	€ 13.310 (3,23%)
Favorevole		€ 15.200 (51,96%)	€ 21.010 (8,60%)
Scenario - Caso morte		Possibile rimborso a favore dei vostri beneficiari al netto dei costi	
In caso di decesso dell'Assicurato		€ 10.780	€ 13.580

Le cifre riportate comprendono tutti i costi del prodotto in quanto tale, ma possono non comprendere tutti i costi da voi pagati al consulente o al distributore. Le cifre non tengono conto della vostra situazione fiscale personale, che può incidere anch'essa sull'importo del rimborso.

Lo scenario di stress indica quale potrebbe essere l'importo rimborsato in circostanze di mercato estreme.

Lo scenario sfavorevole si è verificato per un investimento nell'opzione/parametro di riferimento idoneo tra il dicembre 2021 e il agosto 2023.

Lo scenario moderato si è verificato per un investimento nell'opzione/parametro di riferimento idoneo tra il gennaio 2014 e il gennaio 2023.

Lo scenario favorevole si è verificato per un investimento nell'opzione/parametro di riferimento idoneo tra il maggio 2012 e il maggio 2021.

Questo prodotto non è facilmente liquidabile. In caso di uscita da un investimento prima del periodo di detenzione raccomandato potrebbe essere necessario sostenere costi supplementari.

Quali sono i costi?

La persona che fornisce consulenza sul prodotto o che lo vende potrebbe addebitare altri costi, nel qual caso fornirà informazioni su tali costi, illustrandone l'impatto sull'investimento.

Andamento dei costi nel tempo

Le tabelle mostrano gli importi prelevati dall'investimento per coprire diversi tipi di costi. Tali importi dipendono dall'entità dell'investimento, dalla durata della detenzione del prodotto e dall'andamento del prodotto. Gli importi sono qui riportati a fini illustrativi e si basano su un importo esemplificativo dell'investimento e su diversi possibili periodi di investimento. Si è ipotizzato quanto segue:

- nel primo anno recupero dell'importo investito (rendimento annuo dello 0%). Per gli altri periodi di detenzione si è ipotizzato che il prodotto abbia la performance indicata nello scenario moderato;
- 10.000 Euro di investimento.

	In caso di uscita dopo 1 anno	In caso di uscita dopo 9 anni
Costi totali	€ 416	€ 5.006
Incidenza annuale dei costi (*)	4,2%	3,7% ogni anno

(*) Dimostra come i costi riducano ogni anno il rendimento nel corso del periodo di detenzione. Ad esempio, se l'uscita avviene nel periodo di detenzione raccomandato, si prevede che il rendimento medio annuo sarà pari al 6,9% prima dei costi e al 3,2% al netto dei costi.

Una parte dei costi può essere condivisa con la persona che vende il prodotto per coprire i servizi che fornisce. L'importo vi verrà comunicato in seguito.

Composizione dei costi

Costi una tantum di ingresso o di uscita	Incidenza annuale dei costi in caso di uscita dopo 9 anni
Costi di ingresso	percentuale dei costi prelevati dal premio pagato al momento della sottoscrizione dell'investimento 0,0%
Costi di uscita	percentuale dei costi prelevati dal vostro investimento prima che vi venga pagato. I costi di uscita sono indicati come "N/A" nella colonna successiva in quanto non si applicano se il prodotto è conservato fino al periodo di detenzione raccomandato. N/A
Costi correnti registrati ogni anno	
Commissioni di gestione e altri costi amministrativi o di esercizio	percentuale del valore dell'investimento all'anno che tratteniamo ogni anno per la gestione dei vostri investimenti. Si tratta di una stima basata sui costi effettivi dell'ultimo anno. 3,7%
Costi di transazione	percentuale del valore dell'investimento all'anno. Si tratta di una stima dei costi sostenuti per l'acquisto e la vendita degli investimenti sottostanti per il prodotto. L'importo effettivo varierà a seconda di quanto viene acquistato e venduto. 0,0%

Periodo di detenzione raccomandato dell'opzione di investimento: 9 anni.

Altre informazioni rilevanti

Nella sezione "Situazione Fondi" del sito www.gruppcnp.it sono disponibili le performance passate dell'OICR e le informazioni sulla loro modalità di calcolo. Le performance sono riportate per gli ultimi 10 anni o per un minor periodo se non è disponibile una storicità pari a 10 anni e vengono aggiornate e pubblicate mensilmente.

Documento contenente le informazioni chiave - ALLEGATO

Di seguito vengono riportate le caratteristiche dell'opzione di investimento sottostante il prodotto in relazione a: obiettivi dell'investimento, Investitori di riferimento, indicatore di rischio, scenari di performance, costi totali, impatto annuale sul rendimento (RIY) nonché il periodo di detenzione raccomandato. L'opzione di investimento rappresenta la scelta di investire il 100% del capitale nella singola opzione.

Prodotto: Core Multiramo Private (TARIFFE UX48-UX49-UX50-UX51-UX52)

Opzione di investimento: Fidelity Us High Yield Bond
Emittente: FIL Investment Management S.A. (Luxembourg)
ISIN: LU0261953904
Codice Interno: 16248
Combinazione CNP di appartenenza: OBBLIGAZIONARI
Data di realizzazione del documento: 16/10/2023

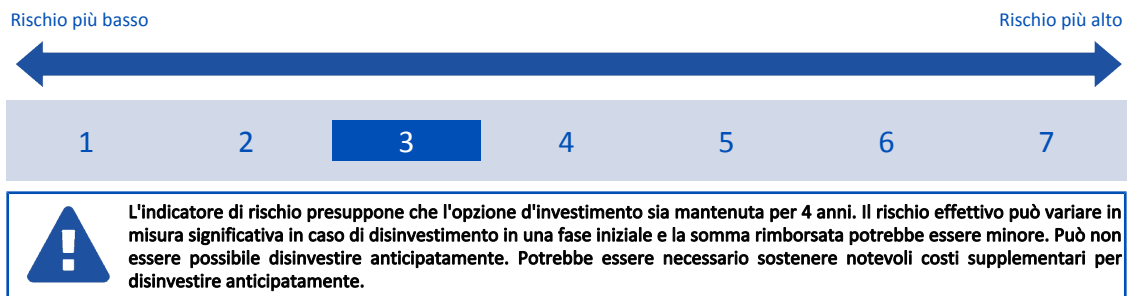
State per acquistare un'opzione d'investimento che non è semplice e può essere di difficile comprensione.

Obiettivi dell'opzione di investimento: Almeno il 70% del portafoglio è investito in obbligazioni al alto rendimento denominate in dollari statunitensi. Ha la facoltà di investire al di fuori delle principali aree geografiche, settori di mercato, industrie o classi di attività della propria politica d'investimento. L'eventuale investimento in titoli azionari, come quello in altri OICR, è residuale. L'investimento in depositi e liquidità non supera il 20% del portafoglio.

Investitori al dettaglio di riferimento dell'opzione di investimento: il Fondo Esterno è rivolto ai clienti aventi una buona conoscenza e/o esperienza dei mercati finanziari e assicurativi e una media tolleranza al rischio finanziario, i quali intendono investire il proprio capitale nel medio periodo accettando i possibili rischi di perdita connessi all'investimento finanziario.

Quali sono i rischi e qual è il potenziale rendimento?

Indicatore di rischio



L'indicatore di rischio è un'indicazione orientativa del livello di rischio di questa opzione di investimento rispetto ad altre opzioni. Esso esprime la probabilità che il prodotto subisca perdite monetarie a causa di movimenti sul mercato o a causa della nostra incapacità di pagarvi quanto dovuto.

Abbiamo classificato questa opzione di investimento al livello 3 su 7 che corrisponde alla classe di rischio medio-basso. Ciò significa che le perdite potenziali dovute alla performance futura del prodotto sono classificate nel livello medio-basso e che è molto improbabile che le cattive condizioni di mercato influenzino la capacità di CNP Vita Assicura S.p.A. di pagarvi quanto dovuto.

Scenari di performance

Il possibile rimborso dipenderà dall'andamento futuro dei mercati, che è incerto e non può essere previsto con esattezza. Lo scenario sfavorevole, lo scenario moderato e lo scenario favorevole riportati sono illustrazioni basate sulla performance peggiore, la performance media e la performance migliore del prodotto negli ultimi 10 anni. Nel futuro i mercati potrebbero avere un andamento molto diverso.

Lo scenario di morte si basa sullo scenario moderato ed è calcolato considerando la percentuale di maggiorazione più bassa.

Periodo di detenzione raccomandato: 4 anni		Esempio di investimento: € 10.000	
Premio assicurativo [€ 0]		In caso di uscita dopo 1 anno	In caso di uscita dopo 4 anni
Scenari - Caso vita		Possibile rimborso al netto dei costi (Rendimento medio annuo)	
Minimo	Non esiste un rendimento minimo garantito. Potreste perdere il vostro intero investimento o parte di esso.		
Stress		€ 3.940 (-60,64%)	€ 4.200 (-19,50%)
Sfavorevole		€ 8.830 (-11,70%)	€ 9.080 (-2,37%)
Moderato		€ 10.460 (4,58%)	€ 11.400 (3,33%)
Favorevole		€ 12.910 (29,07%)	€ 13.390 (7,57%)
Scenario - Caso morte		Possibile rimborso a favore dei vostri beneficiari al netto dei costi	
In caso di decesso dell'Assicurato		€ 10.720	€ 11.630

Le cifre riportate comprendono tutti i costi del prodotto in quanto tale, ma possono non comprendere tutti i costi da voi pagati al consulente o al distributore. Le cifre non tengono conto della vostra situazione fiscale personale, che può incidere anch'essa sull'importo del rimborso.

Lo scenario di stress indica quale potrebbe essere l'importo rimborsato in circostanze di mercato estreme.

Lo scenario sfavorevole si è verificato per un investimento nell'opzione/parametro di riferimento idoneo tra il luglio 2022 e il agosto 2023.

Lo scenario moderato si è verificato per un investimento nell'opzione/parametro di riferimento idoneo tra il settembre 2018 e il settembre 2022.

Lo scenario favorevole si è verificato per un investimento nell'opzione/parametro di riferimento idoneo tra il settembre 2013 e il settembre 2017.

Questo prodotto non è facilmente liquidabile. In caso di uscita da un investimento prima del periodo di detenzione raccomandato potrebbe essere necessario sostenere costi supplementari.

Quali sono i costi?

La persona che fornisce consulenza sul prodotto o che lo vende potrebbe addebitare altri costi, nel qual caso fornirà informazioni su tali costi, illustrandone l'impatto sull'investimento.

Andamento dei costi nel tempo

Le tabelle mostrano gli importi prelevati dall'investimento per coprire diversi tipi di costi. Tali importi dipendono dall'entità dell'investimento, dalla durata della detenzione del prodotto e dall'andamento del prodotto. Gli importi sono qui riportati a fini illustrativi e si basano su un importo esemplificativo dell'investimento e su diversi possibili periodi di investimento. Si è ipotizzato quanto segue:

- nel primo anno recupero dell'importo investito (rendimento annuo dello 0%). Per gli altri periodi di detenzione si è ipotizzato che il prodotto abbia la performance indicata nello scenario moderato;
- 10.000 Euro di investimento.

	In caso di uscita dopo 1 anno	In caso di uscita dopo 4 anni
Costi totali	€ 350	€ 1.404
Incidenza annuale dei costi (*)	3,5%	3,0% ogni anno

(*) Dimostra come i costi riducano ogni anno il rendimento nel corso del periodo di detenzione. Ad esempio, se l'uscita avviene nel periodo di detenzione raccomandato, si prevede che il rendimento medio annuo sarà pari al 6,3% prima dei costi e al 3,3% al netto dei costi.

Una parte dei costi può essere condivisa con la persona che vende il prodotto per coprire i servizi che fornisce. L'importo vi verrà comunicato in seguito.

Composizione dei costi

Costi una tantum di ingresso o di uscita	Incidenza annuale dei costi in caso di uscita dopo 4 anni
Costi di ingresso	percentuale dei costi prelevati dal premio pagato al momento della sottoscrizione dell'investimento 0,0%
Costi di uscita	percentuale dei costi prelevati dal vostro investimento prima che vi venga pagato. I costi di uscita sono indicati come "N/A" nella colonna successiva in quanto non si applicano se il prodotto è conservato fino al periodo di detenzione raccomandato. N/A
Costi correnti registrati ogni anno	
Commissioni di gestione e altri costi amministrativi o di esercizio	percentuale del valore dell'investimento all'anno che tratteniamo ogni anno per la gestione dei vostri investimenti. Si tratta di una stima basata sui costi effettivi dell'ultimo anno. 3,0%
Costi di transazione	percentuale del valore dell'investimento all'anno. Si tratta di una stima dei costi sostenuti per l'acquisto e la vendita degli investimenti sottostanti per il prodotto. L'importo effettivo varierà a seconda di quanto viene acquistato e venduto. 0,0%

Periodo di detenzione raccomandato dell'opzione di investimento: 4 anni.

Altre informazioni rilevanti

Nella sezione "Situazione Fondi" del sito www.gruppocnp.it sono disponibili le performance passate dell'OICR e le informazioni sulla loro modalità di calcolo. Le performance sono riportate per gli ultimi 10 anni o per un minor periodo se non è disponibile una storicità pari a 10 anni e vengono aggiornate e pubblicate mensilmente.

Documento contenente le informazioni chiave - ALLEGATO

Di seguito vengono riportate le caratteristiche dell'opzione di investimento sottostante il prodotto in relazione a: obiettivi dell'investimento, Investitori di riferimento, indicatore di rischio, scenari di performance, costi totali, impatto annuale sul rendimento (RIY) nonché il periodo di detenzione raccomandato. L'opzione di investimento rappresenta la scelta di investire il 100% del capitale nella singola opzione.

Prodotto: Core Multiramo Private (TARIFE UX48-UX49-UX50-UX51-UX52)

Opzione di investimento: FTGF Brandywine Global Income Optimiser

Emittente: Brandywine Global

ISIN: IE00BBT3JP45

Codice Interno: 21260

Combinazione CNP di appartenenza: OBBLIGAZIONARI SOSTENIBILI

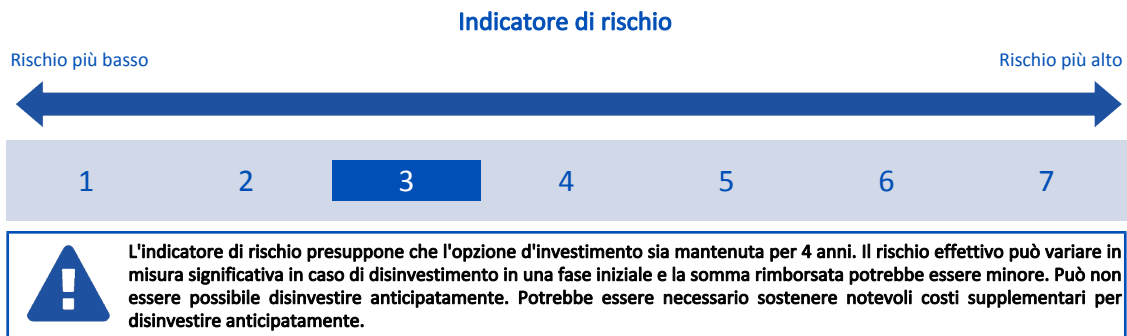
Data di realizzazione del documento: 16/10/2023

State per acquistare un'opzione d'investimento che non è semplice e può essere di difficile comprensione.

Obiettivi dell'opzione di investimento: L'OICR investe in obbligazioni emesse da società e governi a livello globale, compresi i paesi emergenti. L'OICR può investire in obbligazioni con rating investment grade o inferiore. L'OICR investe anche in emissioni con valuta differente rispetto al dollaro e cerca di trarre vantaggio dalle variazioni dei tassi di cambio tra le varie valute. L'OICR può investire in derivati allo scopo di facilitare il conseguimento del proprio obiettivo e per una migliore gestione del rischio. La valuta di riferimento del portafoglio è il dollaro statunitense.

Investitori al dettaglio di riferimento dell'opzione di investimento: il Fondo Esterno è rivolto ai clienti aventi una buona conoscenza e/o esperienza dei mercati finanziari e assicurativi e una media tolleranza al rischio finanziario, i quali intendono investire il proprio capitale nel medio periodo accettando i possibili rischi di perdita connessi all'investimento finanziario.

Quali sono i rischi e qual è il potenziale rendimento?



L'indicatore di rischio è un'indicazione orientativa del livello di rischio di questa opzione di investimento rispetto ad altre opzioni. Esso esprime la probabilità che il prodotto subisca perdite monetarie a causa di movimenti sul mercato o a causa della nostra incapacità di pagarvi quanto dovuto.

Abbiamo classificato questa opzione di investimento al livello 3 su 7 che corrisponde alla classe di rischio medio-basso. Ciò significa che le perdite potenziali dovute alla performance futura del prodotto sono classificate nel livello medio-basso e che è molto improbabile che le cattive condizioni di mercato influenzino la capacità di CNP Vita Assicura S.p.A. di pagarvi quanto dovuto.

Attenzione al rischio cambio. L'OICR effettua pagamenti in una valuta straniera, quindi il rendimento finale che otterrete dipenderà dal tasso di cambio tra tale valuta e l'euro.

Scenari di performance

Il possibile rimborso dipenderà dall'andamento futuro dei mercati, che è incerto e non può essere previsto con esattezza. Lo scenario sfavorevole, lo scenario moderato e lo scenario favorevole riportati sono illustrazioni basate sulla performance peggiore, la performance media e la performance migliore del prodotto negli ultimi 10 anni. Nel futuro i mercati potrebbero avere un andamento molto diverso.

Lo scenario di morte si basa sullo scenario moderato ed è calcolato considerando la percentuale di maggiorazione più bassa.

Periodo di detenzione raccomandato: 4 anni

Esempio di investimento: € 10.000

Premio assicurativo [€ 0]

Scenari - Caso vita

In caso di uscita dopo 1 anno

In caso di uscita dopo 4 anni

Possibile rimborso al netto dei costi (Rendimento medio annuo)

Minimo	Non esiste un rendimento minimo garantito. Potreste perdere il vostro intero investimento o parte di esso.	
Stress	€ 6.080 (-39,20%)	€ 5.740 (-12,94%)
Sfavorevole	€ 8.620 (-13,79%)	€ 8.640 (-3,58%)
Moderato	€ 10.320 (3,21%)	€ 11.530 (3,63%)
Favorevole	€ 12.850 (28,53%)	€ 12.870 (6,52%)

Scenario - Caso morte

Possibile rimborso a favore dei vostri beneficiari al netto dei costi

In caso di decesso dell'Assicurato	€ 10.580	€ 11.760
---	----------	----------

Le cifre riportate comprendono tutti i costi del prodotto in quanto tale, ma possono non comprendere tutti i costi da voi pagati al consulente o al distributore. Le cifre non tengono conto della vostra situazione fiscale personale, che può incidere anch'essa sull'importo del rimborso.

Lo scenario di stress indica quale potrebbe essere l'importo rimborsato in circostanze di mercato estreme.

Lo scenario sfavorevole si è verificato per un investimento nell'opzione/parametro di riferimento idoneo tra il dicembre 2021 e il agosto 2023.

Lo scenario moderato si è verificato per un investimento nell'opzione/parametro di riferimento idoneo tra il agosto 2014 e il agosto 2018.

Lo scenario favorevole si è verificato per un investimento nell'opzione/parametro di riferimento idoneo tra il ottobre 2013 e il ottobre 2017.

Questo prodotto non è facilmente liquidabile. In caso di uscita da un investimento prima del periodo di detenzione raccomandato potrebbe essere necessario sostenere costi supplementari.

Quali sono i costi?

La persona che fornisce consulenza sul prodotto o che lo vende potrebbe addebitare altri costi, nel qual caso fornirà informazioni su tali costi, illustrandone l'impatto sull'investimento.

Andamento dei costi nel tempo

Le tabelle mostrano gli importi prelevati dall'investimento per coprire diversi tipi di costi. Tali importi dipendono dall'entità dell'investimento, dalla durata della detenzione del prodotto e dall'andamento del prodotto. Gli importi sono qui riportati a fini illustrativi e si basano su un importo esemplificativo dell'investimento e su diversi possibili periodi di investimento. Si è ipotizzato quanto segue:

- nel primo anno recupero dell'importo investito (rendimento annuo dello 0%). Per gli altri periodi di detenzione si è ipotizzato che il prodotto abbia la performance indicata nello scenario moderato;
- 10.000 Euro di investimento.

	In caso di uscita dopo 1 anno	In caso di uscita dopo 4 anni
Costi totali	€ 307	€ 1.208
Incidenza annuale dei costi (*)	3,1%	2,6% ogni anno

(*) Dimostra come i costi riducano ogni anno il rendimento nel corso del periodo di detenzione. Ad esempio, se l'uscita avviene nel periodo di detenzione raccomandato, si prevede che il rendimento medio annuo sarà pari al 6,2% prima dei costi e al 3,6% al netto dei costi.

Una parte dei costi può essere condivisa con la persona che vende il prodotto per coprire i servizi che fornisce. L'importo vi verrà comunicato in seguito.

Composizione dei costi

Costi una tantum di ingresso o di uscita	Incidenza annuale dei costi in caso di uscita dopo 4 anni
Costi di ingresso	percentuale dei costi prelevati dal premio pagato al momento della sottoscrizione dell'investimento 0,0%
Costi di uscita	percentuale dei costi prelevati dal vostro investimento prima che vi venga pagato. I costi di uscita sono indicati come "N/A" nella colonna successiva in quanto non si applicano se il prodotto è conservato fino al periodo di detenzione raccomandato. N/A
Costi correnti registrati ogni anno	
Commissioni di gestione e altri costi amministrativi o di esercizio	percentuale del valore dell'investimento all'anno che tratteniamo ogni anno per la gestione dei vostri investimenti. Si tratta di una stima basata sui costi effettivi dell'ultimo anno. 2,6%
Costi di transazione	percentuale del valore dell'investimento all'anno. Si tratta di una stima dei costi sostenuti per l'acquisto e la vendita degli investimenti sottostanti per il prodotto. L'importo effettivo varierà a seconda di quanto viene acquistato e venduto. 0,0%

Periodo di detenzione raccomandato dell'opzione di investimento: 4 anni.

Altre informazioni rilevanti

Nella sezione "Situazione Fondi" del sito www.gruppcnp.it sono disponibili le performance passate dell'OICR e le informazioni sulla loro modalità di calcolo. Le performance sono riportate per gli ultimi 10 anni o per un minor periodo se non è disponibile una storicità pari a 10 anni e vengono aggiornate e pubblicate mensilmente.

Documento contenente le informazioni chiave - ALLEGATO

Di seguito vengono riportate le caratteristiche dell'opzione di investimento sottostante il prodotto in relazione a: obiettivi dell'investimento, Investitori di riferimento, indicatore di rischio, scenari di performance, costi totali, impatto annuale sul rendimento (RIY) nonché il periodo di detenzione raccomandato. L'opzione di investimento rappresenta la scelta di investire il 100% del capitale nella singola opzione.

Prodotto: Core Multiramo Private (TARIFFE UX48-UX49-UX50-UX51-UX52)

Opzione di investimento: FTGF Brandywine Global Income Optimiser hedged

Emittente: Brandywine Global

ISIN: IE00B7VVSFQ23

Codice Interno: 21261

Combinazione CNP di appartenenza: OBBLIGAZIONARI SOSTENIBILI

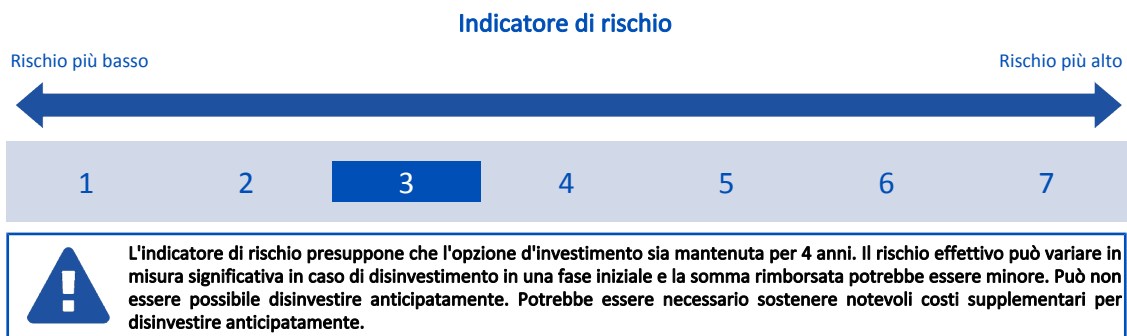
Data di realizzazione del documento: 16/10/2023

State per acquistare un'opzione d'investimento che non è semplice e può essere di difficile comprensione.

Obiettivi dell'opzione di investimento: L'OICR investe in obbligazioni emesse da società e governi a livello globale, compresi i paesi emergenti. L'OICR può investire in obbligazioni con rating investment grade o inferiore. L'OICR investe anche in emissioni con valuta differente rispetto al dollaro e cerca di trarre vantaggio dalle variazioni dei tassi di cambio tra le varie valute. L'OICR può investire in derivati allo scopo di facilitare il conseguimento del proprio obiettivo e per una migliore gestione del rischio. La valuta di riferimento del portafoglio è il dollaro statunitense, ma la classe di quote collegata al contratto copre dal rischio cambio nei confronti dell'euro.

Investitori al dettaglio di riferimento dell'opzione di investimento: il Fondo Esterno è rivolto ai clienti aventi una buona conoscenza e/o esperienza dei mercati finanziari e assicurativi e una media tolleranza al rischio finanziario, i quali intendono investire il proprio capitale nel medio periodo accettando i possibili rischi di perdita connessi all'investimento finanziario.

Quali sono i rischi e qual è il potenziale rendimento?



L'indicatore di rischio è un'indicazione orientativa del livello di rischio di questa opzione di investimento rispetto ad altre opzioni. Esso esprime la probabilità che il prodotto subisca perdite monetarie a causa di movimenti sul mercato o a causa della nostra incapacità di pagarvi quanto dovuto.

Abbiamo classificato questa opzione di investimento al livello 3 su 7 che corrisponde alla classe di rischio medio-basso. Ciò significa che le perdite potenziali dovute alla performance futura del prodotto sono classificate nel livello medio-basso e che è molto improbabile che le cattive condizioni di mercato influenzino la capacità di CNP Vita Assicura S.p.A. di pagarvi quanto dovuto.

Scenari di performance

Il possibile rimborso dipenderà dall'andamento futuro dei mercati, che è incerto e non può essere previsto con esattezza. Lo scenario sfavorevole, lo scenario moderato e lo scenario favorevole riportati sono illustrazioni basate sulla performance peggiore, la performance media e la performance migliore del prodotto negli ultimi 10 anni. Nel futuro i mercati potrebbero avere un andamento molto diverso.

Lo scenario di morte si basa sullo scenario moderato ed è calcolato considerando la percentuale di maggiorazione più bassa.

Periodo di detenzione raccomandato: 4 anni			
Esempio di investimento: € 10.000			
Premio assicurativo [€ 0]			
Scenari - Caso vita	In caso di uscita dopo 1 anno		In caso di uscita dopo 4 anni
	Possibile rimborso al netto dei costi (Rendimento medio annuo)		
Minimo	Non esiste un rendimento minimo garantito. Potreste perdere il vostro intero investimento o parte di esso.		
Stress	€ 6.280 (-37,17%)		€ 6.550 (-10,02%)
Sfavorevole	€ 7.900 (-20,98%)		€ 7.790 (-6,06%)
Moderato	€ 9.800 (-1,96%)		€ 9.620 (-0,97%)
Favorevole	€ 11.310 (13,12%)		€ 11.100 (2,65%)
Scenario - Caso morte		Possibile rimborso a favore dei vostri beneficiari al netto dei costi	
In caso di decesso dell'Assicurato		€ 10.050	€ 9.810

Le cifre riportate comprendono tutti i costi del prodotto in quanto tale, ma possono non comprendere tutti i costi da voi pagati al consulente o al distributore. Le cifre non tengono conto della vostra situazione fiscale personale, che può incidere anch'essa sull'importo del rimborso.

Lo scenario di stress indica quale potrebbe essere l'importo rimborsato in circostanze di mercato estreme.

Lo scenario sfavorevole si è verificato per un investimento nell'opzione/parametro di riferimento idoneo tra il luglio 2021 e il agosto 2023.

Lo scenario moderato si è verificato per un investimento nell'opzione/parametro di riferimento idoneo tra il agosto 2013 e il agosto 2017.

Lo scenario favorevole si è verificato per un investimento nell'opzione/parametro di riferimento idoneo tra il novembre 2016 e il novembre 2020.

Questo prodotto non è facilmente liquidabile. In caso di uscita da un investimento prima del periodo di detenzione raccomandato potrebbe essere necessario sostenere costi supplementari.

Quali sono i costi?

La persona che fornisce consulenza sul prodotto o che lo vende potrebbe addebitare altri costi, nel qual caso fornirà informazioni su tali costi, illustrandone l'impatto sull'investimento.

Andamento dei costi nel tempo

Le tabelle mostrano gli importi prelevati dall'investimento per coprire diversi tipi di costi. Tali importi dipendono dall'entità dell'investimento, dalla durata della detenzione del prodotto e dall'andamento del prodotto. Gli importi sono qui riportati a fini illustrativi e si basano su un importo esemplificativo dell'investimento e su diversi possibili periodi di investimento. Si è ipotizzato quanto segue:

- nel primo anno recupero dell'importo investito (rendimento annuo dello 0%). Per gli altri periodi di detenzione si è ipotizzato che il prodotto abbia la performance indicata nello scenario moderato;
- 10.000 Euro di investimento.

	In caso di uscita dopo 1 anno	In caso di uscita dopo 4 anni
Costi totali	€ 313	€ 1.054
Incidenza annuale dei costi (*)	3,1%	2,6% ogni anno

(*) Dimostra come i costi riducano ogni anno il rendimento nel corso del periodo di detenzione. Ad esempio, se l'uscita avviene nel periodo di detenzione raccomandato, si prevede che il rendimento medio annuo sarà pari al 1,6% prima dei costi e al -1% al netto dei costi.

Una parte dei costi può essere condivisa con la persona che vende il prodotto per coprire i servizi che fornisce. L'importo vi verrà comunicato in seguito.

Composizione dei costi

Costi una tantum di ingresso o di uscita	Incidenza annuale dei costi in caso di uscita dopo 4 anni
Costi di ingresso	percentuale dei costi prelevati dal premio pagato al momento della sottoscrizione dell'investimento 0,0%
Costi di uscita	percentuale dei costi prelevati dal vostro investimento prima che vi venga pagato. I costi di uscita sono indicati come "N/A" nella colonna successiva in quanto non si applicano se il prodotto è conservato fino al periodo di detenzione raccomandato. N/A
Costi correnti registrati ogni anno	
Commissioni di gestione e altri costi amministrativi o di esercizio	percentuale del valore dell'investimento all'anno che tratteniamo ogni anno per la gestione dei vostri investimenti. Si tratta di una stima basata sui costi effettivi dell'ultimo anno. 2,6%
Costi di transazione	percentuale del valore dell'investimento all'anno. Si tratta di una stima dei costi sostenuti per l'acquisto e la vendita degli investimenti sottostanti per il prodotto. L'importo effettivo varierà a seconda di quanto viene acquistato e venduto. 0,0%

Periodo di detenzione raccomandato dell'opzione di investimento: 4 anni.

Altre informazioni rilevanti

Nella sezione "Situazione Fondi" del sito www.gruppocnp.it sono disponibili le performance passate dell'OICR e le informazioni sulla loro modalità di calcolo. Le performance sono riportate per gli ultimi 10 anni o per un minor periodo se non è disponibile una storicità pari a 10 anni e vengono aggiornate e pubblicate mensilmente.

Documento contenente le informazioni chiave - ALLEGATO

Di seguito vengono riportate le caratteristiche dell'opzione di investimento sottostante il prodotto in relazione a: obiettivi dell'investimento, Investitori di riferimento, indicatore di rischio, scenari di performance, costi totali, impatto annuale sul rendimento (RIY) nonché il periodo di detenzione raccomandato. L'opzione di investimento rappresenta la scelta di investire il 100% del capitale nella singola opzione.

Prodotto: Core Multiram Private (TARIFFE UX48-UX49-UX50-UX51-UX52)

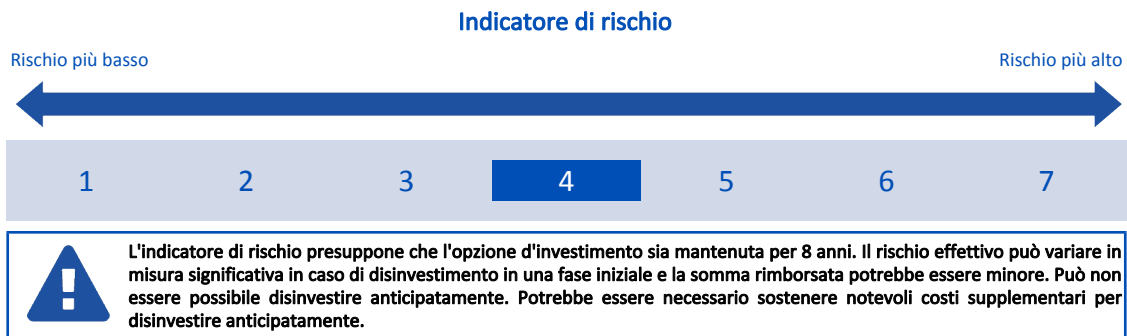
Opzione di investimento: GAM Star Japan Equity
 Emittente: GAM Japan Limited
 ISIN: IE00BD5W6F88
 Codice Interno: 19155
 Combinazione CNP di appartenenza: AZIONARI SOSTENIBILI
 Data di realizzazione del documento: 16/10/2023

State per acquistare un'opzione d'investimento che non è semplice e può essere di difficile comprensione.

Obiettivi dell'opzione di investimento: L'OICR investe principalmente in titoli azionari quotati di società con sede principale in Giappone. Il gestore adotta un processo d'investimento rigoroso di tipo bottom-up e seleziona i titoli prediligendo le società caratterizzate da un ottimo potenziale di crescita a lungo termine, da un ROE elevato e da una leva finanziaria contenuta. L'OICR può utilizzare soltanto un numero limitato di strumenti derivati semplici nell'ambito di tecniche di efficiente gestione del portafoglio. La valuta di riferimento è lo yen giapponese.

Investitori al dettaglio di riferimento dell'opzione di investimento: il Fondo Esterno è rivolto ai clienti aventi una buona conoscenza e/o esperienza dei mercati finanziari e assicurativi e una media tolleranza al rischio finanziario, i quali intendono investire il proprio capitale nel medio periodo accettando i possibili rischi di perdita connessi all'investimento finanziario.

Quali sono i rischi e qual è il potenziale rendimento?



L'indicatore di rischio è un'indicazione orientativa del livello di rischio di questa opzione di investimento rispetto ad altre opzioni. Esso esprime la probabilità che il prodotto subisca perdite monetarie a causa di movimenti sul mercato o a causa della nostra incapacità di pagarvi quanto dovuto.

Abbiamo classificato questa opzione di investimento al livello 4 su 7 che corrisponde alla classe di rischio medio. Ciò significa che le perdite potenziali dovute alla performance futura del prodotto sono classificate nel livello medio e che è molto improbabile che le cattive condizioni di mercato influenzino la capacità di CNP Vita Assicura S.p.A. di pagarvi quanto dovuto.

Scenari di performance

Il possibile rimborso dipenderà dall'andamento futuro dei mercati, che è incerto e non può essere previsto con esattezza. Lo scenario sfavorevole, lo scenario moderato e lo scenario favorevole riportati sono illustrazioni basate sulla performance peggiore, la performance media e la performance migliore del prodotto negli ultimi 13 anni. Nel futuro i mercati potrebbero avere un andamento molto diverso.

Lo scenario di morte si basa sullo scenario moderato ed è calcolato considerando la percentuale di maggiorazione più bassa.

Periodo di detenzione raccomandato: 8 anni		Esempio di investimento: € 10.000	
Premio assicurativo [€ 0]		In caso di uscita dopo 1 anno	In caso di uscita dopo 8 anni
Scenari - Caso vita		Possibile rimborso al netto dei costi (Rendimento medio annuo)	
Minimo	Non esiste un rendimento minimo garantito. Potreste perdere il vostro intero investimento o parte di esso.		
Stress		€ 3.140 (-68,62%)	€ 1.660 (-20,10%)
Sfavorevole		€ 6.800 (-31,99%)	€ 6.090 (-6,01%)
Moderato		€ 10.520 (5,16%)	€ 17.140 (6,97%)
Favorevole		€ 14.290 (42,94%)	€ 23.470 (11,25%)
Scenario - Caso morte		Possibile rimborso a favore dei vostri beneficiari al netto dei costi	
In caso di decesso dell'Assicurato		€ 10.780	€ 17.490

Le cifre riportate comprendono tutti i costi del prodotto in quanto tale, ma possono non comprendere tutti i costi da voi pagati al consulente o al distributore. Le cifre non tengono conto della vostra situazione fiscale personale, che può incidere anch'essa sull'importo del rimborso.

Lo scenario di stress indica quale potrebbe essere l'importo rimborsato in circostanze di mercato estreme.

Lo scenario sfavorevole si è verificato per un investimento nell'opzione/parametro di riferimento idoneo tra il settembre 2021 e il agosto 2023.

Lo scenario moderato si è verificato per un investimento nell'opzione/parametro di riferimento idoneo tra il febbraio 2014 e il febbraio 2022.

Lo scenario favorevole si è verificato per un investimento nell'opzione/parametro di riferimento idoneo tra il novembre 2012 e il novembre 2020.

Questo prodotto non è facilmente liquidabile. In caso di uscita da un investimento prima del periodo di detenzione raccomandato potrebbe essere necessario sostenere costi supplementari.

Quali sono i costi?

La persona che fornisce consulenza sul prodotto o che lo vende potrebbe addebitare altri costi, nel qual caso fornirà informazioni su tali costi, illustrandone l'impatto sull'investimento.

Andamento dei costi nel tempo

Le tabelle mostrano gli importi prelevati dall'investimento per coprire diversi tipi di costi. Tali importi dipendono dall'entità dell'investimento, dalla durata della detenzione del prodotto e dall'andamento del prodotto. Gli importi sono qui riportati a fini illustrativi e si basano su un importo esemplificativo dell'investimento e su diversi possibili periodi di investimento. Si è ipotizzato quanto segue:

- nel primo anno recupero dell'importo investito (rendimento annuo dello 0%). Per gli altri periodi di detenzione si è ipotizzato che il prodotto abbia la performance indicata nello scenario moderato;
- 10.000 Euro di investimento.

	In caso di uscita dopo 1 anno	In caso di uscita dopo 8 anni
Costi totali	€ 414	€ 5.528
Incidenza annuale dei costi (*)	4,1%	3,8% ogni anno

(*) Dimostra come i costi riducano ogni anno il rendimento nel corso del periodo di detenzione. Ad esempio, se l'uscita avviene nel periodo di detenzione raccomandato, si prevede che il rendimento medio annuo sarà pari al 10,8% prima dei costi e al 7% al netto dei costi.

Una parte dei costi può essere condivisa con la persona che vende il prodotto per coprire i servizi che fornisce. L'importo vi verrà comunicato in seguito.

Composizione dei costi

Costi una tantum di ingresso o di uscita	Incidenza annuale dei costi in caso di uscita dopo 8 anni
Costi di ingresso	percentuale dei costi prelevati dal premio pagato al momento della sottoscrizione dell'investimento 0,0%
Costi di uscita	percentuale dei costi prelevati dal vostro investimento prima che vi venga pagato. I costi di uscita sono indicati come "N/A" nella colonna successiva in quanto non si applicano se il prodotto è conservato fino al periodo di detenzione raccomandato. N/A
Costi correnti registrati ogni anno	
Commissioni di gestione e altri costi amministrativi o di esercizio	percentuale del valore dell'investimento all'anno che tratteniamo ogni anno per la gestione dei vostri investimenti. Si tratta di una stima basata sui costi effettivi dell'ultimo anno. 3,8%
Costi di transazione	percentuale del valore dell'investimento all'anno. Si tratta di una stima dei costi sostenuti per l'acquisto e la vendita degli investimenti sottostanti per il prodotto. L'importo effettivo varierà a seconda di quanto viene acquistato e venduto. 0,0%

Periodo di detenzione raccomandato dell'opzione di investimento: 8 anni.

Altre informazioni rilevanti

Nella sezione "Situazione Fondi" del sito www.gruppcnp.it sono disponibili le performance passate dell'OICR e le informazioni sulla loro modalità di calcolo. Le performance sono riportate per gli ultimi 10 anni o per un minor periodo se non è disponibile una storicità pari a 10 anni e vengono aggiornate e pubblicate mensilmente.

Documento contenente le informazioni chiave - ALLEGATO

Di seguito vengono riportate le caratteristiche dell'opzione di investimento sottostante il prodotto in relazione a: obiettivi dell'investimento, Investitori di riferimento, indicatore di rischio, scenari di performance, costi totali, impatto annuale sul rendimento (RIY) nonché il periodo di detenzione raccomandato. L'opzione di investimento rappresenta la scelta di investire il 100% del capitale nella singola opzione.

Prodotto: Core Multiramo Private (TARIFFE UX48-UX49-UX50-UX51-UX52)

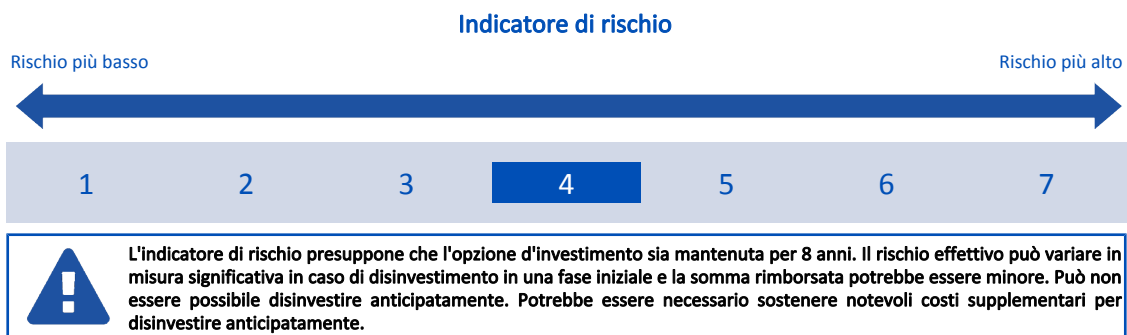
Opzione di investimento: Global Equities Income FAM
Emittente: Fineco Asset Management
ISIN: IE00BDRNSJ70
Codice Interno: 16948
Combinazione CNP di appartenenza: AZIONARI SOSTENIBILI
Data di realizzazione del documento: 16/10/2023

State per acquistare un'opzione d'investimento che non è semplice e può essere di difficile comprensione.

Obiettivi dell'opzione di investimento: La politica di investimento prevede l'investimento di non meno dei due terzi degli attivi in titoli azionari globali. Se il gestore lo considera opportuno, può investire anche fino a un terzo degli attivi in prodotti derivati, operazioni a termine ed altri titoli (compresi titoli a reddito fisso e titoli del mercato monetario), depositi e liquidità. La valuta di riferimento del portafoglio è il dollaro statunitense.

Investitori al dettaglio di riferimento dell'opzione di investimento: il Fondo Esterno è rivolto ai clienti aventi una buona conoscenza e/o esperienza dei mercati finanziari e assicurativi e una media tolleranza al rischio finanziario, i quali intendono investire il proprio capitale nel medio periodo accettando i possibili rischi di perdita connessi all'investimento finanziario.

Quali sono i rischi e qual è il potenziale rendimento?



L'indicatore di rischio è un'indicazione orientativa del livello di rischio di questa opzione di investimento rispetto ad altre opzioni. Esso esprime la probabilità che il prodotto subisca perdite monetarie a causa di movimenti sul mercato o a causa della nostra incapacità di pagarvi quanto dovuto.

Abbiamo classificato questa opzione di investimento al livello 4 su 7 che corrisponde alla classe di rischio medio. Ciò significa che le perdite potenziali dovute alla performance futura del prodotto sono classificate nel livello medio e che è molto improbabile che le cattive condizioni di mercato influenzino la capacità di CNP Vita Assicura S.p.A. di pagarvi quanto dovuto.

Scenari di performance

Il possibile rimborso dipenderà dall'andamento futuro dei mercati, che è incerto e non può essere previsto con esattezza. Lo scenario sfavorevole, lo scenario moderato e lo scenario favorevole riportati sono illustrazioni basate sulla performance peggiore, la performance media e la performance migliore del prodotto negli ultimi 13 anni. Nel futuro i mercati potrebbero avere un andamento molto diverso.

Lo scenario di morte si basa sullo scenario moderato ed è calcolato considerando la percentuale di maggiorazione più bassa.

Periodo di detenzione raccomandato: 8 anni		
Esempio di investimento: € 10.000		
Premio assicurativo [€ 0]		
Scenari - Caso vita	In caso di uscita dopo 1 anno	In caso di uscita dopo 8 anni
	Possibile rimborso al netto dei costi (Rendimento medio annuo)	
Minimo	Non esiste un rendimento minimo garantito. Potreste perdere il vostro intero investimento o parte di esso.	
Stress	€ 1.920 (-80,76%)	€ 860 (-26,43%)
Sfavorevole	€ 8.290 (-17,14%)	€ 8.740 (-1,67%)
Moderato	€ 10.510 (5,10%)	€ 15.100 (5,29%)
Favorevole	€ 13.340 (33,39%)	€ 19.210 (8,50%)
Scenario - Caso morte	Possibile rimborso a favore dei vostri beneficiari al netto dei costi	
In caso di decesso dell'Assicurato	€ 10.770	€ 15.400

Le cifre riportate comprendono tutti i costi del prodotto in quanto tale, ma possono non comprendere tutti i costi da voi pagati al consulente o al distributore. Le cifre non tengono conto della vostra situazione fiscale personale, che può incidere anch'essa sull'importo del rimborso.

Lo scenario di stress indica quale potrebbe essere l'importo rimborsato in circostanze di mercato estreme.

Lo scenario sfavorevole si è verificato per un investimento nell'opzione/parametro di riferimento idoneo tra il luglio 2022 e il agosto 2023.

Lo scenario moderato si è verificato per un investimento nell'opzione/parametro di riferimento idoneo tra il dicembre 2012 e il dicembre 2020.

Lo scenario favorevole si è verificato per un investimento nell'opzione/parametro di riferimento idoneo tra il settembre 2011 e il settembre 2019.

Questo prodotto non è facilmente liquidabile. In caso di uscita da un investimento prima del periodo di detenzione raccomandato potrebbe essere necessario sostenere costi supplementari.

Quali sono i costi?

La persona che fornisce consulenza sul prodotto o che lo vende potrebbe addebitare altri costi, nel qual caso fornirà informazioni su tali costi, illustrandone l'impatto sull'investimento.

Andamento dei costi nel tempo

Le tabelle mostrano gli importi prelevati dall'investimento per coprire diversi tipi di costi. Tali importi dipendono dall'entità dell'investimento, dalla durata della detenzione del prodotto e dall'andamento del prodotto. Gli importi sono qui riportati a fini illustrativi e si basano su un importo esemplificativo dell'investimento e su diversi possibili periodi di investimento. Si è ipotizzato quanto segue:

- nel primo anno recupero dell'importo investito (rendimento annuo dello 0%). Per gli altri periodi di detenzione si è ipotizzato che il prodotto abbia la performance indicata nello scenario moderato;
- 10.000 Euro di investimento.

	In caso di uscita dopo 1 anno	In caso di uscita dopo 8 anni
Costi totali	€ 431	€ 5.079
Incidenza annuale dei costi (*)	4,3%	3,9% ogni anno

(*) Dimostra come i costi riducano ogni anno il rendimento nel corso del periodo di detenzione. Ad esempio, se l'uscita avviene nel periodo di detenzione raccomandato, si prevede che il rendimento medio annuo sarà pari al 9,2% prima dei costi e al 5,3% al netto dei costi.

Una parte dei costi può essere condivisa con la persona che vende il prodotto per coprire i servizi che fornisce. L'importo vi verrà comunicato in seguito.

Composizione dei costi

Costi una tantum di ingresso o di uscita	Incidenza annuale dei costi in caso di uscita dopo 8 anni
Costi di ingresso	percentuale dei costi prelevati dal premio pagato al momento della sottoscrizione dell'investimento 0,0%
Costi di uscita	percentuale dei costi prelevati dal vostro investimento prima che vi venga pagato. I costi di uscita sono indicati come "N/A" nella colonna successiva in quanto non si applicano se il prodotto è conservato fino al periodo di detenzione raccomandato. N/A
Costi correnti registrati ogni anno	
Commissioni di gestione e altri costi amministrativi o di esercizio	percentuale del valore dell'investimento all'anno che tratteniamo ogni anno per la gestione dei vostri investimenti. Si tratta di una stima basata sui costi effettivi dell'ultimo anno. 3,9%
Costi di transazione	percentuale del valore dell'investimento all'anno. Si tratta di una stima dei costi sostenuti per l'acquisto e la vendita degli investimenti sottostanti per il prodotto. L'importo effettivo varierà a seconda di quanto viene acquistato e venduto. 0,0%

Periodo di detenzione raccomandato dell'opzione di investimento: 8 anni.

Altre informazioni rilevanti

Nella sezione "Situazione Fondi" del sito www.gruppocnp.it sono disponibili le performance passate dell'OICR e le informazioni sulla loro modalità di calcolo. Le performance sono riportate per gli ultimi 10 anni o per un minor periodo se non è disponibile una storicità pari a 10 anni e vengono aggiornate e pubblicate mensilmente.

Documento contenente le informazioni chiave - ALLEGATO

Di seguito vengono riportate le caratteristiche dell'opzione di investimento sottostante il prodotto in relazione a: obiettivi dell'investimento, Investitori di riferimento, indicatore di rischio, scenari di performance, costi totali, impatto annuale sul rendimento (RIY) nonché il periodo di detenzione raccomandato. L'opzione di investimento rappresenta la scelta di investire il 100% del capitale nella singola opzione.

Prodotto: Core Multiram Private (TARIFFE UX48-UX49-UX50-UX51-UX52)

Opzione di investimento: Global Equity FAM
Emittente: Fineco Asset Management
ISIN: IE00BDRNWN94
Codice Interno: 17188
Combinazione CNP di appartenenza: AZIONARI SOSTENIBILI
Data di realizzazione del documento: 16/10/2023

State per acquistare un'opzione d'investimento che non è semplice e può essere di difficile comprensione.

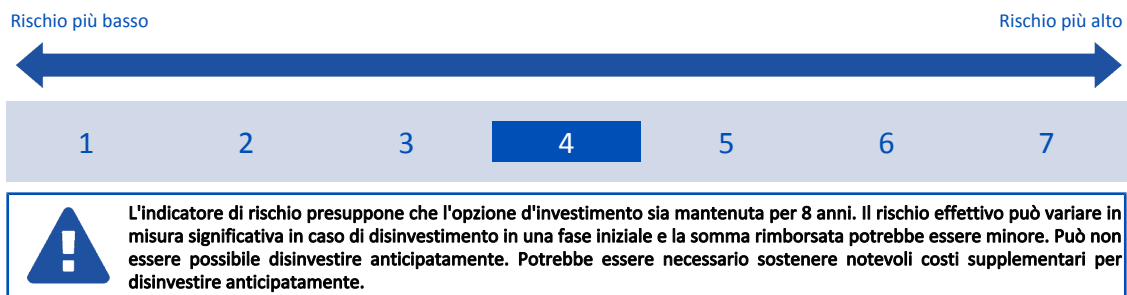
Obiettivi dell'opzione di investimento: L'OICR investe principalmente in titoli azionari globali nei mercati sviluppati ed emergenti e in qualsiasi settore industriale o segmento di mercato.

In fase di selezione dei titoli e costruzione del portafoglio la SGR delegata punta a individuare le imprese ben gestite, come indicato da operazioni e risultati finanziari regolari, che a suo giudizio presentino prospettive economiche favorevoli in un'ottica di lungo periodo.

Investitori al dettaglio di riferimento dell'opzione di investimento: il Fondo Esterno è rivolto ai clienti aventi una buona conoscenza e/o esperienza dei mercati finanziari e assicurativi e una media tolleranza al rischio finanziario, i quali intendono investire il proprio capitale nel medio periodo accettando i possibili rischi di perdita connessi all'investimento finanziario.

Quali sono i rischi e qual è il potenziale rendimento?

Indicatore di rischio



L'indicatore di rischio è un'indicazione orientativa del livello di rischio di questa opzione di investimento rispetto ad altre opzioni. Esso esprime la probabilità che il prodotto subisca perdite monetarie a causa di movimenti sul mercato o a causa della nostra incapacità di pagarvi quanto dovuto.

Abbiamo classificato questa opzione di investimento al livello 4 su 7 che corrisponde alla classe di rischio medio. Ciò significa che le perdite potenziali dovute alla performance futura del prodotto sono classificate nel livello medio e che è molto improbabile che le cattive condizioni di mercato influenzino la capacità di CNP Vita Assicura S.p.A. di pagarvi quanto dovuto.

Scenari di performance

Il possibile rimborso dipenderà dall'andamento futuro dei mercati, che è incerto e non può essere previsto con esattezza. Lo scenario sfavorevole, lo scenario moderato e lo scenario favorevole riportati sono illustrazioni basate sulla performance peggiore, la performance media e la performance migliore del prodotto negli ultimi 13 anni. Nel futuro i mercati potrebbero avere un andamento molto diverso.

Lo scenario di morte si basa sullo scenario moderato ed è calcolato considerando la percentuale di maggiorazione più bassa.

Periodo di detenzione raccomandato: 8 anni		
Esempio di investimento: € 10.000		
Premio assicurativo [€ 0]		
Scenari - Caso vita	In caso di uscita dopo 1 anno	In caso di uscita dopo 8 anni
	Possibile rimborso al netto dei costi (Rendimento medio annuo)	
Minimo	Non esiste un rendimento minimo garantito. Potreste perdere il vostro intero investimento o parte di esso.	
Stress	€ 1.650 (-83,47%)	€ 680 (-28,58%)
Sfavorevole	€ 8.220 (-17,80%)	€ 8.660 (-1,78%)
Moderato	€ 10.710 (7,10%)	€ 19.460 (8,68%)
Favorevole	€ 13.360 (33,59%)	€ 23.190 (11,09%)
Scenario - Caso morte	Possibile rimborso a favore dei vostri beneficiari al netto dei costi	
In caso di decesso dell'Assicurato	€ 10.980	€ 19.850

Le cifre riportate comprendono tutti i costi del prodotto in quanto tale, ma possono non comprendere tutti i costi da voi pagati al consulente o al distributore. Le cifre non tengono conto della vostra situazione fiscale personale, che può incidere anch'essa sull'importo del rimborso.

Lo scenario di stress indica quale potrebbe essere l'importo rimborsato in circostanze di mercato estreme.

Lo scenario sfavorevole si è verificato per un investimento nell'opzione/parametro di riferimento idoneo tra il dicembre 2021 e il agosto 2023.

Lo scenario moderato si è verificato per un investimento nell'opzione/parametro di riferimento idoneo tra il febbraio 2014 e il febbraio 2022.

Lo scenario favorevole si è verificato per un investimento nell'opzione/parametro di riferimento idoneo tra il agosto 2013 e il agosto 2021.

Questo prodotto non è facilmente liquidabile. In caso di uscita da un investimento prima del periodo di detenzione raccomandato potrebbe essere necessario sostenere costi supplementari.

Quali sono i costi?

La persona che fornisce consulenza sul prodotto o che lo vende potrebbe addebitare altri costi, nel qual caso fornirà informazioni su tali costi, illustrandone l'impatto sull'investimento.

Andamento dei costi nel tempo

Le tabelle mostrano gli importi prelevati dall'investimento per coprire diversi tipi di costi. Tali importi dipendono dall'entità dell'investimento, dalla durata della detenzione del prodotto e dall'andamento del prodotto. Gli importi sono qui riportati a fini illustrativi e si basano su un importo esemplificativo dell'investimento e su diversi possibili periodi di investimento. Si è ipotizzato quanto segue:

- nel primo anno recupero dell'importo investito (rendimento annuo dello 0%). Per gli altri periodi di detenzione si è ipotizzato che il prodotto abbia la performance indicata nello scenario moderato;
- 10.000 Euro di investimento.

	In caso di uscita dopo 1 anno	In caso di uscita dopo 8 anni
Costi totali	€ 421	€ 6.121
Incidenza annuale dei costi (*)	4,2%	3,8% ogni anno

(*) Dimostra come i costi riducano ogni anno il rendimento nel corso del periodo di detenzione. Ad esempio, se l'uscita avviene nel periodo di detenzione raccomandato, si prevede che il rendimento medio annuo sarà pari al 12,5% prima dei costi e al 8,7% al netto dei costi.

Una parte dei costi può essere condivisa con la persona che vende il prodotto per coprire i servizi che fornisce. L'importo vi verrà comunicato in seguito.

Composizione dei costi

Costi una tantum di ingresso o di uscita	Incidenza annuale dei costi in caso di uscita dopo 8 anni
Costi di ingresso	percentuale dei costi prelevati dal premio pagato al momento della sottoscrizione dell'investimento 0,0%
Costi di uscita	percentuale dei costi prelevati dal vostro investimento prima che vi venga pagato. I costi di uscita sono indicati come "N/A" nella colonna successiva in quanto non si applicano se il prodotto è conservato fino al periodo di detenzione raccomandato. N/A
Costi correnti registrati ogni anno	
Commissioni di gestione e altri costi amministrativi o di esercizio	percentuale del valore dell'investimento all'anno che tratteniamo ogni anno per la gestione dei vostri investimenti. Si tratta di una stima basata sui costi effettivi dell'ultimo anno. 3,8%
Costi di transazione	percentuale del valore dell'investimento all'anno. Si tratta di una stima dei costi sostenuti per l'acquisto e la vendita degli investimenti sottostanti per il prodotto. L'importo effettivo varierà a seconda di quanto viene acquistato e venduto. 0,0%

Periodo di detenzione raccomandato dell'opzione di investimento: 8 anni.

Altre informazioni rilevanti

Nella sezione "Situazione Fondi" del sito www.gruppcnp.it sono disponibili le performance passate dell'OICR e le informazioni sulla loro modalità di calcolo. Le performance sono riportate per gli ultimi 10 anni o per un minor periodo se non è disponibile una storicità pari a 10 anni e vengono aggiornate e pubblicate mensilmente.

Documento contenente le informazioni chiave - ALLEGATO

Di seguito vengono riportate le caratteristiche dell'opzione di investimento sottostante il prodotto in relazione a: obiettivi dell'investimento, Investitori di riferimento, indicatore di rischio, scenari di performance, costi totali, impatto annuale sul rendimento (RIY) nonché il periodo di detenzione raccomandato. L'opzione di investimento rappresenta la scelta di investire il 100% del capitale nella singola opzione.

Prodotto: Core Multiramo Private (TARIFFE UX48-UX49-UX50-UX51-UX52)

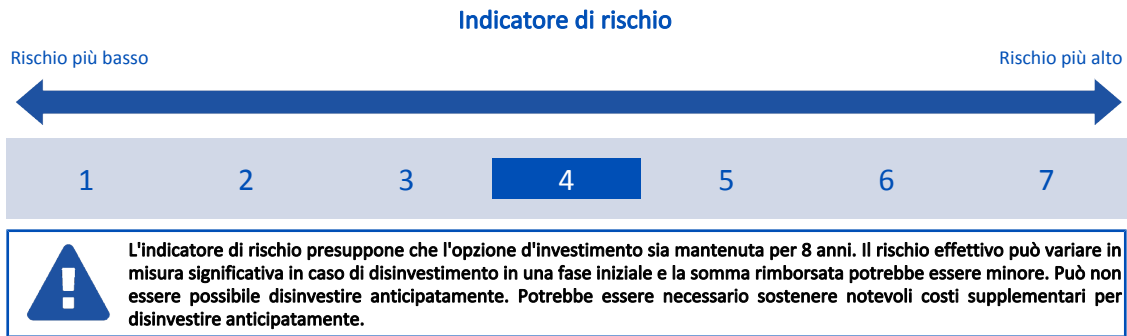
Opzione di investimento: Global Premium Equities FAM
Emittente: Fineco Asset Management
ISIN: IE00BDRNS207
Codice Interno: 16946
Combinazione CNP di appartenenza: AZIONARI SOSTENIBILI
Data di realizzazione del documento: 16/10/2023

State per acquistare un'opzione d'investimento che non è semplice e può essere di difficile comprensione.

Obiettivi dell'opzione di investimento: L'OICR investe principalmente in titoli azionari internazionali quotati. La restante parte del portafoglio può essere investita in obbligazioni convertibili, obbligazioni governative e similari, con un Rating minimo di Investment grade, obbligazioni Corporate, strumenti del mercato monetario e derivati. La valuta di base del portafoglio è l'Euro.

Investitori al dettaglio di riferimento dell'opzione di investimento: il Fondo Esterno è rivolto ai clienti aventi una buona conoscenza e/o esperienza dei mercati finanziari e assicurativi e una media tolleranza al rischio finanziario, i quali intendono investire il proprio capitale nel medio periodo accettando i possibili rischi di perdita connessi all'investimento finanziario.

Quali sono i rischi e qual è il potenziale rendimento?



L'indicatore di rischio è un'indicazione orientativa del livello di rischio di questa opzione di investimento rispetto ad altre opzioni. Esso esprime la probabilità che il prodotto subisca perdite monetarie a causa di movimenti sul mercato o a causa della nostra incapacità di pagarvi quanto dovuto.

Abbiamo classificato questa opzione di investimento al livello 4 su 7 che corrisponde alla classe di rischio medio. Ciò significa che le perdite potenziali dovute alla performance futura del prodotto sono classificate nel livello medio e che è molto improbabile che le cattive condizioni di mercato influenzino la capacità di CNP Vita Assicura S.p.A. di pagarvi quanto dovuto.

Scenari di performance

Il possibile rimborso dipenderà dall'andamento futuro dei mercati, che è incerto e non può essere previsto con esattezza. Lo scenario sfavorevole, lo scenario moderato e lo scenario favorevole riportati sono illustrazioni basate sulla performance peggiore, la performance media e la performance migliore del prodotto negli ultimi 13 anni. Nel futuro i mercati potrebbero avere un andamento molto diverso.

Lo scenario di morte si basa sullo scenario moderato ed è calcolato considerando la percentuale di maggiorazione più bassa.

Periodo di detenzione raccomandato: 8 anni		Esempio di investimento: € 10.000	
Premio assicurativo [€ 0]		In caso di uscita dopo 1 anno	In caso di uscita dopo 8 anni
Scenari - Caso vita		Possibile rimborso al netto dei costi (Rendimento medio annuo)	
Minimo	Non esiste un rendimento minimo garantito. Potreste perdere il vostro intero investimento o parte di esso.		
Stress		€ 1.310 (-86,88%)	€ 470 (-31,73%)
Sfavorevole		€ 7.730 (-22,72%)	€ 8.640 (-1,81%)
Moderato		€ 10.700 (7,02%)	€ 17.410 (7,17%)
Favorevole		€ 15.060 (50,57%)	€ 23.680 (11,38%)
Scenario - Caso morte		Possibile rimborso a favore dei vostri beneficiari al netto dei costi	
In caso di decesso dell'Assicurato		€ 10.970	€ 17.760

Le cifre riportate comprendono tutti i costi del prodotto in quanto tale, ma possono non comprendere tutti i costi da voi pagati al consulente o al distributore. Le cifre non tengono conto della vostra situazione fiscale personale, che può incidere anch'essa sull'importo del rimborso.

Lo scenario di stress indica quale potrebbe essere l'importo rimborsato in circostanze di mercato estreme.

Lo scenario sfavorevole si è verificato per un investimento nell'opzione/parametro di riferimento idoneo tra il maggio 2022 e il agosto 2023.

Lo scenario moderato si è verificato per un investimento nell'opzione/parametro di riferimento idoneo tra il febbraio 2013 e il febbraio 2021.

Lo scenario favorevole si è verificato per un investimento nell'opzione/parametro di riferimento idoneo tra il agosto 2010 e il agosto 2018.

Questo prodotto non è facilmente liquidabile. In caso di uscita da un investimento prima del periodo di detenzione raccomandato potrebbe essere necessario sostenere costi supplementari.

Quali sono i costi?

La persona che fornisce consulenza sul prodotto o che lo vende potrebbe addebitare altri costi, nel qual caso fornirà informazioni su tali costi, illustrandone l'impatto sull'investimento.

Andamento dei costi nel tempo

Le tabelle mostrano gli importi prelevati dall'investimento per coprire diversi tipi di costi. Tali importi dipendono dall'entità dell'investimento, dalla durata della detenzione del prodotto e dall'andamento del prodotto. Gli importi sono qui riportati a fini illustrativi e si basano su un importo esemplificativo dell'investimento e su diversi possibili periodi di investimento. Si è ipotizzato quanto segue:

- nel primo anno recupero dell'importo investito (rendimento annuo dello 0%). Per gli altri periodi di detenzione si è ipotizzato che il prodotto abbia la performance indicata nello scenario moderato;
- 10.000 Euro di investimento.

	In caso di uscita dopo 1 anno	In caso di uscita dopo 8 anni
Costi totali	€ 416	€ 5.570
Incidenza annuale dei costi (*)	4,2%	3,8% ogni anno

(*) Dimostra come i costi riducano ogni anno il rendimento nel corso del periodo di detenzione. Ad esempio, se l'uscita avviene nel periodo di detenzione raccomandato, si prevede che il rendimento medio annuo sarà pari al 11% prima dei costi e al 7,2% al netto dei costi.

Una parte dei costi può essere condivisa con la persona che vende il prodotto per coprire i servizi che fornisce. L'importo vi verrà comunicato in seguito.

Composizione dei costi

Costi una tantum di ingresso o di uscita	Incidenza annuale dei costi in caso di uscita dopo 8 anni	
Costi di ingresso	percentuale dei costi prelevati dal premio pagato al momento della sottoscrizione dell'investimento	0,0%
Costi di uscita	percentuale dei costi prelevati dal vostro investimento prima che vi venga pagato. I costi di uscita sono indicati come "N/A" nella colonna successiva in quanto non si applicano se il prodotto è conservato fino al periodo di detenzione raccomandato.	N/A
Costi correnti registrati ogni anno		
Commissioni di gestione e altri costi amministrativi o di esercizio	percentuale del valore dell'investimento all'anno che tratteniamo ogni anno per la gestione dei vostri investimenti. Si tratta di una stima basata sui costi effettivi dell'ultimo anno.	3,8%
Costi di transazione	percentuale del valore dell'investimento all'anno. Si tratta di una stima dei costi sostenuti per l'acquisto e la vendita degli investimenti sottostanti per il prodotto. L'importo effettivo varierà a seconda di quanto viene acquistato e venduto.	0,0%

Periodo di detenzione raccomandato dell'opzione di investimento: 8 anni.

Altre informazioni rilevanti

Nella sezione "Situazione Fondi" del sito www.gruppocnp.it sono disponibili le performance passate dell'OICR e le informazioni sulla loro modalità di calcolo. Le performance sono riportate per gli ultimi 10 anni o per un minor periodo se non è disponibile una storicità pari a 10 anni e vengono aggiornate e pubblicate mensilmente.

Documento contenente le informazioni chiave - ALLEGATO

Di seguito vengono riportate le caratteristiche dell'opzione di investimento sottostante il prodotto in relazione a: obiettivi dell'investimento, Investitori di riferimento, indicatore di rischio, scenari di performance, costi totali, impatto annuale sul rendimento (RIY) nonché il periodo di detenzione raccomandato. L'opzione di investimento rappresenta la scelta di investire il 100% del capitale nella singola opzione.

Prodotto: Core Multiramo Private (TARIFFE UX48-UX49-UX50-UX51-UX52)

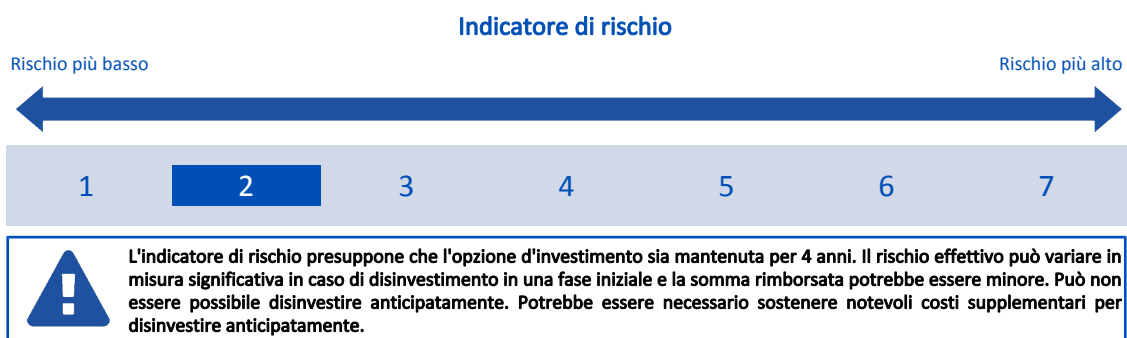
Opzione di investimento: Gs Global Fixed Income (hdg) Ist.
Emittente: Goldman Sachs Asset Management Global Services Limited
ISIN: LU0234681319
Codice Interno: 15616
Combinazione CNP di appartenenza: OBBLIGAZIONARI SOSTENIBILI
Data di realizzazione del documento: 16/10/2023

State per acquistare un'opzione d'investimento che non è semplice e può essere di difficile comprensione.

Obiettivi dell'opzione di investimento: L'OICR investirà prevalentemente in obbligazioni di qualità Investment Grade (o equivalente) di qualsiasi tipo di emittente con sede in qualsiasi parte del mondo. In determinate circostanze, l'OICR può detenere limitate partecipazioni in azioni e strumenti analoghi. Inoltre esso non investirà più del 25% in titoli convertibili, che possono comprendere obbligazioni convertibili contingenti (c.d. "Co.Co. bond") di banche, società finanziarie e compagnie assicurative; l'OICR può detenere limitate partecipazioni in azioni e strumenti analoghi. L'OICR non investirà più di un terzo delle sue attività in titoli e strumenti diversi da quelli sopra riportati. Esso non investirà più del 25% in titoli convertibili. Il gestore mirerà generalmente a coprire la propria esposizione valutaria relativamente agli investimenti in euro. È tuttavia possibile vi siano esposizioni valutarie attive degli investimenti laddove il gestore miri a generare un rendimento. Questa classe di quote adotta una copertura del rischio cambio nei confronti dell'euro.

Investitori al dettaglio di riferimento dell'opzione di investimento: il Fondo Esterno è rivolto ai clienti aventi una buona conoscenza e/o esperienza dei mercati finanziari e assicurativi e una bassa tolleranza al rischio finanziario, i quali intendono investire il proprio capitale nel medio periodo accettando i possibili rischi di perdita connessi all'investimento finanziario.

Quali sono i rischi e qual è il potenziale rendimento?



L'indicatore di rischio è un'indicazione orientativa del livello di rischio di questa opzione di investimento rispetto ad altre opzioni. Esso esprime la probabilità che il prodotto subisca perdite monetarie a causa di movimenti sul mercato o a causa della nostra incapacità di pagarvi quanto dovuto.

Abbiamo classificato questa opzione di investimento al livello 2 su 7 che corrisponde alla classe di rischio basso. Ciò significa che le perdite potenziali dovute alla performance futura del prodotto sono classificate nel livello basso e che è molto improbabile che le cattive condizioni di mercato influenzino la capacità di CNP Vita Assicura S.p.A. di pagarvi quanto dovuto.

Scenari di performance

Il possibile rimborso dipenderà dall'andamento futuro dei mercati, che è incerto e non può essere previsto con esattezza. Lo scenario sfavorevole, lo scenario moderato e lo scenario favorevole riportati sono illustrazioni basate sulla performance peggiore, la performance media e la performance migliore del prodotto negli ultimi 10 anni. Nel futuro i mercati potrebbero avere un andamento molto diverso.

Lo scenario di morte si basa sullo scenario moderato ed è calcolato considerando la percentuale di maggiorazione più bassa.

Periodo di detenzione raccomandato: 4 anni		
Esempio di investimento: € 10.000		
Premio assicurativo [€ 0]		
Scenari - Caso vita	In caso di uscita dopo 1 anno	In caso di uscita dopo 4 anni
	Possibile rimborso al netto dei costi (Rendimento medio annuo)	
Minimo	Non esiste un rendimento minimo garantito. Potreste perdere il vostro intero investimento o parte di esso.	
Stress	€ 7.540 (-24,65%)	€ 7.220 (-7,81%)
Sfavorevole	€ 8.210 (-17,90%)	€ 7.780 (-6,10%)
Moderato	€ 9.840 (-1,57%)	€ 10.000 (0,00%)
Favorevole	€ 10.620 (6,24%)	€ 10.680 (1,65%)
Scenario - Caso morte	Possibile rimborso a favore dei vostri beneficiari al netto dei costi	
In caso di decesso dell'Assicurato	€ 10.090	€ 10.200

Le cifre riportate comprendono tutti i costi del prodotto in quanto tale, ma possono non comprendere tutti i costi da voi pagati al consulente o al distributore. Le cifre non tengono conto della vostra situazione fiscale personale, che può incidere anch'essa sull'importo del rimborso.

Lo scenario di stress indica quale potrebbe essere l'importo rimborsato in circostanze di mercato estreme.

Lo scenario sfavorevole si è verificato per un investimento nell'opzione/parametro di riferimento idoneo tra il dicembre 2020 e il agosto 2023.

Lo scenario moderato si è verificato per un investimento nell'opzione/parametro di riferimento idoneo tra il febbraio 2018 e il febbraio 2022.

Lo scenario favorevole si è verificato per un investimento nell'opzione/parametro di riferimento idoneo tra il dicembre 2016 e il dicembre 2020.

Questo prodotto non è facilmente liquidabile. In caso di uscita da un investimento prima del periodo di detenzione raccomandato potrebbe essere necessario sostenere costi supplementari.

Quali sono i costi?

La persona che fornisce consulenza sul prodotto o che lo vende potrebbe addebitare altri costi, nel qual caso fornirà informazioni su tali costi, illustrandone l'impatto sull'investimento.

Andamento dei costi nel tempo

Le tabelle mostrano gli importi prelevati dall'investimento per coprire diversi tipi di costi. Tali importi dipendono dall'entità dell'investimento, dalla durata della detenzione del prodotto e dall'andamento del prodotto. Gli importi sono qui riportati a fini illustrativi e si basano su un importo esemplificativo dell'investimento e su diversi possibili periodi di investimento. Si è ipotizzato quanto segue:

- nel primo anno recupero dell'importo investito (rendimento annuo dello 0%). Per gli altri periodi di detenzione si è ipotizzato che il prodotto abbia la performance indicata nello scenario moderato;
- 10.000 Euro di investimento.

	In caso di uscita dopo 1 anno	In caso di uscita dopo 4 anni
Costi totali	€ 302	€ 1.043
Incidenza annuale dei costi (*)	3,0%	2,5% ogni anno

(*) Dimostra come i costi riducano ogni anno il rendimento nel corso del periodo di detenzione. Ad esempio, se l'uscita avviene nel periodo di detenzione raccomandato, si prevede che il rendimento medio annuo sarà pari al 2,5% prima dei costi e al 0% al netto dei costi.

Una parte dei costi può essere condivisa con la persona che vende il prodotto per coprire i servizi che fornisce. L'importo vi verrà comunicato in seguito.

Composizione dei costi

Costi una tantum di ingresso o di uscita		Incidenza annuale dei costi in caso di uscita dopo 4 anni
Costi di ingresso	percentuale dei costi prelevati dal premio pagato al momento della sottoscrizione dell'investimento	0,0%
Costi di uscita	percentuale dei costi prelevati dal vostro investimento prima che vi venga pagato. I costi di uscita sono indicati come "N/A" nella colonna successiva in quanto non si applicano se il prodotto è conservato fino al periodo di detenzione raccomandato.	N/A
Costi correnti registrati ogni anno		
Commissioni di gestione e altri costi amministrativi o di esercizio	percentuale del valore dell'investimento all'anno che trattiamo ogni anno per la gestione dei vostri investimenti. Si tratta di una stima basata sui costi effettivi dell'ultimo anno.	2,5%
Costi di transazione	percentuale del valore dell'investimento all'anno. Si tratta di una stima dei costi sostenuti per l'acquisto e la vendita degli investimenti sottostanti per il prodotto. L'importo effettivo varierà a seconda di quanto viene acquistato e venduto.	0,0%

Periodo di detenzione raccomandato dell'opzione di investimento: 4 anni.

Altre informazioni rilevanti

Nella sezione "Situazione Fondi" del sito www.gruppcnp.it sono disponibili le performance passate dell'OICR e le informazioni sulla loro modalità di calcolo. Le performance sono riportate per gli ultimi 10 anni o per un minor periodo se non è disponibile una storicità pari a 10 anni e vengono aggiornate e pubblicate mensilmente.

Lo scenario di stress indica quale potrebbe essere l'importo rimborsato in circostanze di mercato estreme.

Lo scenario sfavorevole si è verificato per un investimento nell'opzione/parametro di riferimento idoneo tra il novembre 2021 e il agosto 2023.

Lo scenario moderato si è verificato per un investimento nell'opzione/parametro di riferimento idoneo tra il giugno 2016 e il giugno 2020.

Lo scenario favorevole si è verificato per un investimento nell'opzione/parametro di riferimento idoneo tra il gennaio 2018 e il gennaio 2022.

Questo prodotto non è facilmente liquidabile. In caso di uscita da un investimento prima del periodo di detenzione raccomandato potrebbe essere necessario sostenere costi supplementari.

Quali sono i costi?

La persona che fornisce consulenza sul prodotto o che lo vende potrebbe addebitare altri costi, nel qual caso fornirà informazioni su tali costi, illustrandone l'impatto sull'investimento.

Andamento dei costi nel tempo

Le tabelle mostrano gli importi prelevati dall'investimento per coprire diversi tipi di costi. Tali importi dipendono dall'entità dell'investimento, dalla durata della detenzione del prodotto e dall'andamento del prodotto. Gli importi sono qui riportati a fini illustrativi e si basano su un importo esemplificativo dell'investimento e su diversi possibili periodi di investimento. Si è ipotizzato quanto segue:

- nel primo anno recupero dell'importo investito (rendimento annuo dello 0%). Per gli altri periodi di detenzione si è ipotizzato che il prodotto abbia la performance indicata nello scenario moderato;
- 10.000 Euro di investimento.

	In caso di uscita dopo 1 anno	In caso di uscita dopo 4 anni
Costi totali	€ 311	€ 1.122
Incidenza annuale dei costi (*)	3,1%	2,6% ogni anno

(*) Dimostra come i costi riducano ogni anno il rendimento nel corso del periodo di detenzione. Ad esempio, se l'uscita avviene nel periodo di detenzione raccomandato, si prevede che il rendimento medio annuo sarà pari al 3,6% prima dei costi e al 1% al netto dei costi.

Una parte dei costi può essere condivisa con la persona che vende il prodotto per coprire i servizi che fornisce. L'importo vi verrà comunicato in seguito.

Composizione dei costi

Costi una tantum di ingresso o di uscita		Incidenza annuale dei costi in caso di uscita dopo 4 anni
Costi di ingresso	percentuale dei costi prelevati dal premio pagato al momento della sottoscrizione dell'investimento	0,0%
Costi di uscita	percentuale dei costi prelevati dal vostro investimento prima che vi venga pagato. I costi di uscita sono indicati come "N/A" nella colonna successiva in quanto non si applicano se il prodotto è conservato fino al periodo di detenzione raccomandato.	N/A
Costi correnti registrati ogni anno		
Commissioni di gestione e altri costi amministrativi o di esercizio	percentuale del valore dell'investimento all'anno che tratteniamo ogni anno per la gestione dei vostri investimenti. Si tratta di una stima basata sui costi effettivi dell'ultimo anno.	2,6%
Costi di transazione	percentuale del valore dell'investimento all'anno. Si tratta di una stima dei costi sostenuti per l'acquisto e la vendita degli investimenti sottostanti per il prodotto. L'importo effettivo varierà a seconda di quanto viene acquistato e venduto.	0,0%

Periodo di detenzione raccomandato dell'opzione di investimento: 4 anni.

Altre informazioni rilevanti

Nella sezione "Situazione Fondi" del sito www.gruppcnp.it sono disponibili le performance passate dell'OICR e le informazioni sulla loro modalità di calcolo. Le performance sono riportate per gli ultimi 10 anni o per un minor periodo se non è disponibile una storicità pari a 10 anni e vengono aggiornate e pubblicate mensilmente.

Documento contenente le informazioni chiave - ALLEGATO

Di seguito vengono riportate le caratteristiche dell'opzione di investimento sottostante il prodotto in relazione a: obiettivi dell'investimento, Investitori di riferimento, indicatore di rischio, scenari di performance, costi totali, impatto annuale sul rendimento (RIY) nonché il periodo di detenzione raccomandato. L'opzione di investimento rappresenta la scelta di investire il 100% del capitale nella singola opzione.

Prodotto: Core Multiram Private (TARIFFE UX48-UX49-UX50-UX51-UX52)

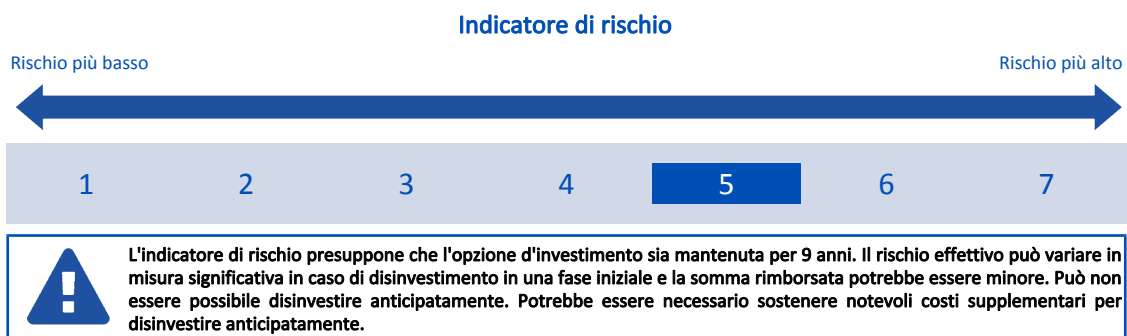
Opzione di investimento: GS India Equity
 Emittente: Goldman Sachs Asset Management International
 ISIN: LU1242773882
 Codice Interno: 21749
 Combinazione CNP di appartenenza: AZIONARI SOSTENIBILI
 Data di realizzazione del documento: 16/10/2023

State per acquistare un'opzione d'investimento che non è semplice e può essere di difficile comprensione.

Obiettivi dell'opzione di investimento: L'OICR deterrà principalmente azioni o strumenti simili relativi a società indiane. Tali titoli sono azioni di società che hanno sede in India o vi realizzano la maggior parte degli utili o dei ricavi. Sono possibili anche investimenti residuali in società con sede in qualsiasi parte del mondo. L'OICR non investirà più del 33% del suo patrimonio in obbligazioni emesse da enti societari o governativi, in titoli convertibili (titoli che possono essere convertiti in altri tipi di titoli), strumenti del mercato monetario e strumenti non correlati alle azioni. E' possibile utilizzare strumenti derivati ai fini di una gestione efficiente, per aiutare a gestire i rischi e a scopo d'investimento con l'obiettivo di incrementare il rendimento. Il gestore considera i criteri ambientali, sociali e di governance (ESG) nella selezione degli investimenti. La valuta di riferimento del portafoglio è l'EURO.

Investitori al dettaglio di riferimento dell'opzione di investimento: il Fondo Esterno è rivolto ai clienti aventi una buona conoscenza e/o esperienza dei mercati finanziari e assicurativi e una alta tolleranza al rischio finanziario, i quali intendono investire il proprio capitale nel medio periodo accettando i possibili rischi di perdita connessi all'investimento finanziario.

Quali sono i rischi e qual è il potenziale rendimento?



L'indicatore di rischio è un'indicazione orientativa del livello di rischio di questa opzione di investimento rispetto ad altre opzioni. Esso esprime la probabilità che il prodotto subisca perdite monetarie a causa di movimenti sul mercato o a causa della nostra incapacità di pagarvi quanto dovuto.

Abbiamo classificato questa opzione di investimento al livello 5 su 7 che corrisponde alla classe di rischio medio-alto. Ciò significa che le perdite potenziali dovute alla performance futura del prodotto sono classificate nel livello medio-alto e che è molto improbabile che le cattive condizioni di mercato influenzino la capacità di CNP Vita Assicura S.p.A. di pagarvi quanto dovuto.

Scenari di performance

Il possibile rimborso dipenderà dall'andamento futuro dei mercati, che è incerto e non può essere previsto con esattezza. Lo scenario sfavorevole, lo scenario moderato e lo scenario favorevole riportati sono illustrazioni basate sulla performance peggiore, la performance media e la performance migliore del prodotto negli ultimi 14 anni. Nel futuro i mercati potrebbero avere un andamento molto diverso.

Lo scenario di morte si basa sullo scenario moderato ed è calcolato considerando la percentuale di maggiorazione più bassa.

Periodo di detenzione raccomandato: 9 anni		
Esempio di investimento: € 10.000		
Premio assicurativo [€ 0]		
Scenari - Caso vita	In caso di uscita dopo 1 anno	In caso di uscita dopo 9 anni
	Possibile rimborso al netto dei costi (Rendimento medio annuo)	
Minimo	Non esiste un rendimento minimo garantito. Potreste perdere il vostro intero investimento o parte di esso.	
Stress	€ 1.060 (-89,35%)	€ 240 (-33,93%)
Sfavorevole	€ 6.950 (-30,52%)	€ 8.000 (-2,45%)
Moderato	€ 10.240 (2,37%)	€ 17.920 (6,70%)
Favorevole	€ 16.740 (67,38%)	€ 25.020 (10,73%)
Scenario - Caso morte	Possibile rimborso a favore dei vostri beneficiari al netto dei costi	
In caso di decesso dell'Assicurato	€ 10.490	€ 18.280

Le cifre riportate comprendono tutti i costi del prodotto in quanto tale, ma possono non comprendere tutti i costi da voi pagati al consulente o al distributore. Le cifre non tengono conto della vostra situazione fiscale personale, che può incidere anch'essa sull'importo del rimborso.

Lo scenario di stress indica quale potrebbe essere l'importo rimborsato in circostanze di mercato estreme.

Lo scenario sfavorevole si è verificato per un investimento nell'opzione/parametro di riferimento idoneo tra il dicembre 2021 e il agosto 2023.

Lo scenario moderato si è verificato per un investimento nell'opzione/parametro di riferimento idoneo tra il marzo 2014 e il marzo 2023.

Lo scenario favorevole si è verificato per un investimento nell'opzione/parametro di riferimento idoneo tra il agosto 2013 e il agosto 2022.

Questo prodotto non è facilmente liquidabile. In caso di uscita da un investimento prima del periodo di detenzione raccomandato potrebbe essere necessario sostenere costi supplementari.

Quali sono i costi?

La persona che fornisce consulenza sul prodotto o che lo vende potrebbe addebitare altri costi, nel qual caso fornirà informazioni su tali costi, illustrandone l'impatto sull'investimento.

Andamento dei costi nel tempo

Le tabelle mostrano gli importi prelevati dall'investimento per coprire diversi tipi di costi. Tali importi dipendono dall'entità dell'investimento, dalla durata della detenzione del prodotto e dall'andamento del prodotto. Gli importi sono qui riportati a fini illustrativi e si basano su un importo esemplificativo dell'investimento e su diversi possibili periodi di investimento. Si è ipotizzato quanto segue:

- nel primo anno recupero dell'importo investito (rendimento annuo dello 0%). Per gli altri periodi di detenzione si è ipotizzato che il prodotto abbia la performance indicata nello scenario moderato;
- 10.000 Euro di investimento.

	In caso di uscita dopo 1 anno	In caso di uscita dopo 9 anni
Costi totali	€ 404	€ 6.428
Incidenza annuale dei costi (*)	4,0%	3,7% ogni anno

(*) Dimostra come i costi riducano ogni anno il rendimento nel corso del periodo di detenzione. Ad esempio, se l'uscita avviene nel periodo di detenzione raccomandato, si prevede che il rendimento medio annuo sarà pari al 10,4% prima dei costi e al 6,7% al netto dei costi.

Una parte dei costi può essere condivisa con la persona che vende il prodotto per coprire i servizi che fornisce. L'importo vi verrà comunicato in seguito.

Composizione dei costi

Costi una tantum di ingresso o di uscita	Incidenza annuale dei costi in caso di uscita dopo 9 anni
Costi di ingresso	percentuale dei costi prelevati dal premio pagato al momento della sottoscrizione dell'investimento 0,0%
Costi di uscita	percentuale dei costi prelevati dal vostro investimento prima che vi venga pagato. I costi di uscita sono indicati come "N/A" nella colonna successiva in quanto non si applicano se il prodotto è conservato fino al periodo di detenzione raccomandato. N/A
Costi correnti registrati ogni anno	
Commissioni di gestione e altri costi amministrativi o di esercizio	percentuale del valore dell'investimento all'anno che tratteniamo ogni anno per la gestione dei vostri investimenti. Si tratta di una stima basata sui costi effettivi dell'ultimo anno. 3,7%
Costi di transazione	percentuale del valore dell'investimento all'anno. Si tratta di una stima dei costi sostenuti per l'acquisto e la vendita degli investimenti sottostanti per il prodotto. L'importo effettivo varierà a seconda di quanto viene acquistato e venduto. 0,0%

Periodo di detenzione raccomandato dell'opzione di investimento: 9 anni.

Altre informazioni rilevanti

Nella sezione "Situazione Fondi" del sito www.gruppcnp.it sono disponibili le performance passate dell'OICR e le informazioni sulla loro modalità di calcolo. Le performance sono riportate per gli ultimi 10 anni o per un minor periodo se non è disponibile una storicità pari a 10 anni e vengono aggiornate e pubblicate mensilmente.

Documento contenente le informazioni chiave - ALLEGATO

Di seguito vengono riportate le caratteristiche dell'opzione di investimento sottostante il prodotto in relazione a: obiettivi dell'investimento, Investitori di riferimento, indicatore di rischio, scenari di performance, costi totali, impatto annuale sul rendimento (RIY) nonché il periodo di detenzione raccomandato. L'opzione di investimento rappresenta la scelta di investire il 100% del capitale nella singola opzione.

Prodotto: Core Multiram Private (TARIFFE UX48-UX49-UX50-UX51-UX52)

Opzione di investimento: GS Pat Aggressive

Emittente: Goldman Sachs Advisors

ISIN: LU0121216526

Codice Interno: 19168

Combinazione CNP di appartenenza: BILANCIATI FLESSIBILI SOSTENIBILI

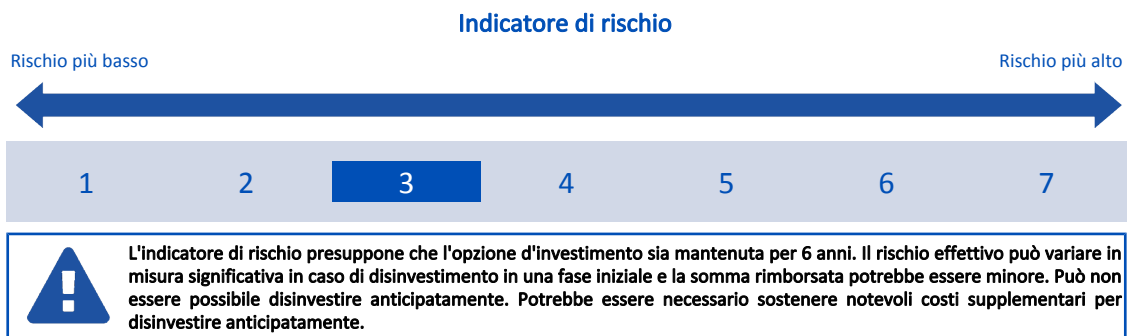
Data di realizzazione del documento: 16/10/2023

State per acquistare un'opzione d'investimento che non è semplice e può essere di difficile comprensione.

Obiettivi dell'opzione di investimento: L'OICR investe principalmente in un portafoglio internazionale diversificato di OICR azionari e a reddito fisso (ossia OICR che investono sia in azioni che in strumenti a reddito fisso). Per conseguire i suoi obiettivi, l'OICR potrà altresì investire in altri strumenti finanziari. L'OICR può investire direttamente, fino al 20% del patrimonio netto, nella Cina continentale tramite il programma Stock Connect. L'OICR adotta una gestione attiva per reagire alle mutevoli condizioni dei mercati, utilizzando anche un'analisi fondamentale e comportamentale che genera un'allocazione dinamica delle attività nel corso del tempo. La valuta di riferimento è l'euro.

Investitori al dettaglio di riferimento dell'opzione di investimento: il Fondo Esterno è rivolto ai clienti aventi una buona conoscenza e/o esperienza dei mercati finanziari e assicurativi e una media tolleranza al rischio finanziario, i quali intendono investire il proprio capitale nel medio periodo accettando i possibili rischi di perdita connessi all'investimento finanziario.

Quali sono i rischi e qual è il potenziale rendimento?



L'indicatore di rischio è un'indicazione orientativa del livello di rischio di questa opzione di investimento rispetto ad altre opzioni. Esso esprime la probabilità che il prodotto subisca perdite monetarie a causa di movimenti sul mercato o a causa della nostra incapacità di pagarvi quanto dovuto.

Abbiamo classificato questa opzione di investimento al livello 3 su 7 che corrisponde alla classe di rischio medio-basso. Ciò significa che le perdite potenziali dovute alla performance futura del prodotto sono classificate nel livello medio-basso e che è molto improbabile che le cattive condizioni di mercato influenzino la capacità di CNP Vita Assicura S.p.A. di pagarvi quanto dovuto.

Scenari di performance

Il possibile rimborso dipenderà dall'andamento futuro dei mercati, che è incerto e non può essere previsto con esattezza. Lo scenario sfavorevole, lo scenario moderato e lo scenario favorevole riportati sono illustrazioni basate sulla performance peggiore, la performance media e la performance migliore del prodotto negli ultimi 11 anni. Nel futuro i mercati potrebbero avere un andamento molto diverso.

Lo scenario di morte si basa sullo scenario moderato ed è calcolato considerando la percentuale di maggiorazione più bassa.

Periodo di detenzione raccomandato: 6 anni		
Esempio di investimento: € 10.000		
Premio assicurativo [€ 0]		
Scenari - Caso vita	In caso di uscita dopo 1 anno Possibile rimborso al netto dei costi (Rendimento medio annuo)	In caso di uscita dopo 6 anni
Minimo	Non esiste un rendimento minimo garantito. Potreste perdere il vostro intero investimento o parte di esso.	
Stress	€ 3.130 (-68,72%)	€ 2.740 (-19,42%)
Sfavorevole	€ 8.390 (-16,13%)	€ 8.430 (-2,81%)
Moderato	€ 10.410 (4,10%)	€ 12.860 (4,29%)
Favorevole	€ 13.210 (32,13%)	€ 14.470 (6,36%)
Scenario - Caso morte	Possibile rimborso a favore dei vostri beneficiari al netto dei costi	
In caso di decesso dell'Assicurato	€ 10.670	€ 13.120

Le cifre riportate comprendono tutti i costi del prodotto in quanto tale, ma possono non comprendere tutti i costi da voi pagati al consulente o al distributore. Le cifre non tengono conto della vostra situazione fiscale personale, che può incidere anch'essa sull'importo del rimborso.

Lo scenario di stress indica quale potrebbe essere l'importo rimborsato in circostanze di mercato estreme.

Lo scenario sfavorevole si è verificato per un investimento nell'opzione/parametro di riferimento idoneo tra il dicembre 2021 e il agosto 2023.

Lo scenario moderato si è verificato per un investimento nell'opzione/parametro di riferimento idoneo tra il dicembre 2014 e il dicembre 2020.

Lo scenario favorevole si è verificato per un investimento nell'opzione/parametro di riferimento idoneo tra il agosto 2012 e il agosto 2018.

Questo prodotto non è facilmente liquidabile. In caso di uscita da un investimento prima del periodo di detenzione raccomandato potrebbe essere necessario sostenere costi supplementari.

Quali sono i costi?

La persona che fornisce consulenza sul prodotto o che lo vende potrebbe addebitare altri costi, nel qual caso fornirà informazioni su tali costi, illustrandone l'impatto sull'investimento.

Andamento dei costi nel tempo

Le tabelle mostrano gli importi prelevati dall'investimento per coprire diversi tipi di costi. Tali importi dipendono dall'entità dell'investimento, dalla durata della detenzione del prodotto e dall'andamento del prodotto. Gli importi sono qui riportati a fini illustrativi e si basano su un importo esemplificativo dell'investimento e su diversi possibili periodi di investimento. Si è ipotizzato quanto segue:

- nel primo anno recupero dell'importo investito (rendimento annuo dello 0%). Per gli altri periodi di detenzione si è ipotizzato che il prodotto abbia la performance indicata nello scenario moderato;
- 10.000 Euro di investimento.

	In caso di uscita dopo 1 anno	In caso di uscita dopo 6 anni
Costi totali	€ 416	€ 3.007
Incidenza annuale dei costi (*)	4,2%	3,7% ogni anno

(*) Dimostra come i costi riducano ogni anno il rendimento nel corso del periodo di detenzione. Ad esempio, se l'uscita avviene nel periodo di detenzione raccomandato, si prevede che il rendimento medio annuo sarà pari al 8% prima dei costi e al 4,3% al netto dei costi.

Una parte dei costi può essere condivisa con la persona che vende il prodotto per coprire i servizi che fornisce. L'importo vi verrà comunicato in seguito.

Composizione dei costi

Costi una tantum di ingresso o di uscita	Incidenza annuale dei costi in caso di uscita dopo 6 anni
Costi di ingresso	percentuale dei costi prelevati dal premio pagato al momento della sottoscrizione dell'investimento 0,0%
Costi di uscita	percentuale dei costi prelevati dal vostro investimento prima che vi venga pagato. I costi di uscita sono indicati come "N/A" nella colonna successiva in quanto non si applicano se il prodotto è conservato fino al periodo di detenzione raccomandato. N/A
Costi correnti registrati ogni anno	
Commissioni di gestione e altri costi amministrativi o di esercizio	percentuale del valore dell'investimento all'anno che tratteniamo ogni anno per la gestione dei vostri investimenti. Si tratta di una stima basata sui costi effettivi dell'ultimo anno. 3,7%
Costi di transazione	percentuale del valore dell'investimento all'anno. Si tratta di una stima dei costi sostenuti per l'acquisto e la vendita degli investimenti sottostanti per il prodotto. L'importo effettivo varierà a seconda di quanto viene acquistato e venduto. 0,0%

Periodo di detenzione raccomandato dell'opzione di investimento: 6 anni.

Altre informazioni rilevanti

Nella sezione "Situazione Fondi" del sito www.gruppocnp.it sono disponibili le performance passate dell'OICR e le informazioni sulla loro modalità di calcolo. Le performance sono riportate per gli ultimi 10 anni o per un minor periodo se non è disponibile una storicità pari a 10 anni e vengono aggiornate e pubblicate mensilmente.

Documento contenente le informazioni chiave - ALLEGATO

Di seguito vengono riportate le caratteristiche dell'opzione di investimento sottostante il prodotto in relazione a: obiettivi dell'investimento, Investitori di riferimento, indicatore di rischio, scenari di performance, costi totali, impatto annuale sul rendimento (RIY) nonché il periodo di detenzione raccomandato. L'opzione di investimento rappresenta la scelta di investire il 100% del capitale nella singola opzione.

Prodotto: Core Multiramo Private (TARIFFE UX48-UX49-UX50-UX51-UX52)

Opzione di investimento: HSBC Global Equity Climate Change

Emittente: HSBC Investment Funds (Luxembourg) S.A.

ISIN: LU0323239441

Codice Interno: 19668

Combinazione CNP di appartenenza: AZIONARI SOSTENIBILI

Data di realizzazione del documento: 16/10/2023

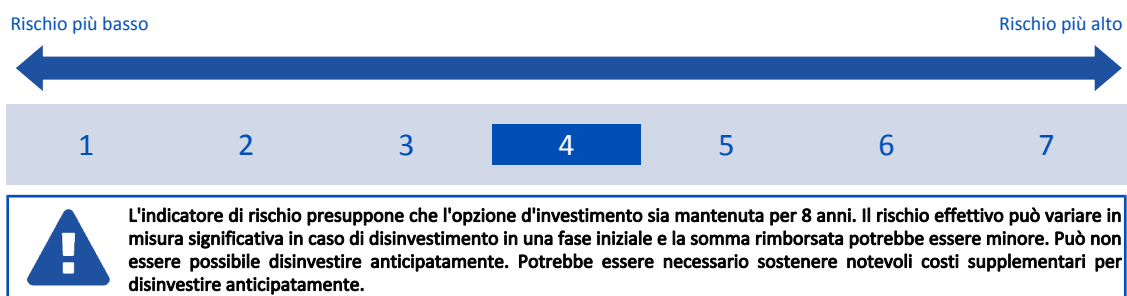
State per acquistare un'opzione d'investimento che non è semplice e può essere di difficile comprensione.

Obiettivi dell'opzione di investimento: L'obiettivo è quello di offrire una crescita del capitale e del reddito derivante investendo di norma almeno il 70% del patrimonio in titoli azionari o titoli analoghi di società dei paesi del mercato sviluppato o emergente con esposizione dei ricavi ai temi della transizione climatica. Questi temi possono includere, a titolo esemplificativo ma non esaustivo, energia rinnovabile, efficienza energetica, trasporti puliti ed edifici ecologici. Il gestore può fare affidamento sulle proprie ricerche per identificare le società idonee che soddisfano una soglia di esposizione minima dei ricavi ai temi della transizione climatica, ma sarà almeno il 10% dei ricavi totali della società interessata. L'OICR adotta criteri di esclusione di tipo ESG e non investirà in società che abbiano un'esposizione rilevante (almeno il 30% dei ricavi) a specifiche attività escluse individuate dalla SGR, che possono includere, a titolo esemplificativo, carbone, estrazione di petrolio e gas non convenzionali e tabacco e possono cambiare nel tempo. Dopo aver identificato l'universo di investimento idoneo, il gestore mira a un'intensità di carbonio inferiore e a un rating ESG più elevato rispetto alla media del Benchmark. L'OICR investe in società di qualunque dimensione. Gli investimenti in titoli azionari cinesi comprendono azioni A cinesi e azioni B cinesi con un'esposizione massima pari al 20% del patrimonio. L'OICR può investire residualmente in altri OICR, anche collegati, e in REIT. Seppur in modo non significativo, l'OICR può utilizzare derivati per raggiungere il proprio obiettivo d'investimento. Può inoltre utilizzare derivati a fini di copertura o di gestione efficiente del portafoglio, come ad esempio per gestire i rischi o i costi o generare ulteriore capitale o reddito. La valuta di riferimento del portafoglio è il dollaro statunitense.

Investitori al dettaglio di riferimento dell'opzione di investimento: il Fondo Esterno è rivolto ai clienti aventi una buona conoscenza e/o esperienza dei mercati finanziari e assicurativi e una media tolleranza al rischio finanziario, i quali intendono investire il proprio capitale nel medio periodo accettando i possibili rischi di perdita connessi all'investimento finanziario.

Quali sono i rischi e qual è il potenziale rendimento?

Indicatore di rischio



L'indicatore di rischio è un'indicazione orientativa del livello di rischio di questa opzione di investimento rispetto ad altre opzioni. Esso esprime la probabilità che il prodotto subisca perdite monetarie a causa di movimenti sul mercato o a causa della nostra incapacità di pagarvi quanto dovuto.

Abbiamo classificato questa opzione di investimento al livello 4 su 7 che corrisponde alla classe di rischio medio. Ciò significa che le perdite potenziali dovute alla performance futura del prodotto sono classificate nel livello medio e che è molto improbabile che le cattive condizioni di mercato influenzino la capacità di CNP Vita Assicura S.p.A. di pagarvi quanto dovuto.

Attenzione al rischio cambio. L'OICR effettua pagamenti in una valuta straniera, quindi il rendimento finale che otterrete dipenderà dal tasso di cambio tra tale valuta e l'euro.

Scenari di performance

Il possibile rimborso dipenderà dall'andamento futuro dei mercati, che è incerto e non può essere previsto con esattezza. Lo scenario sfavorevole, lo scenario moderato e lo scenario favorevole riportati sono illustrazioni basate sulla performance peggiore, la performance media e la performance migliore del prodotto negli ultimi 13 anni. Nel futuro i mercati potrebbero avere un andamento molto diverso.

Lo scenario di morte si basa sullo scenario moderato ed è calcolato considerando la percentuale di maggiorazione più bassa.

Periodo di detenzione raccomandato: 8 anni		
Esempio di investimento: € 10.000		
Premio assicurativo [€ 0]		
Scenari - Caso vita	In caso di uscita dopo 1 anno	In caso di uscita dopo 8 anni
Possibile rimborso al netto dei costi (Rendimento medio annuo)		
Minimo	Non esiste un rendimento minimo garantito. Potreste perdere il vostro intero investimento o parte di esso.	
Stress	€ 2.350 (-76,47%)	€ 1.200 (-23,27%)
Sfavorevole	€ 7.460 (-25,36%)	€ 6.880 (-4,56%)
Moderato	€ 10.750 (7,48%)	€ 17.570 (7,30%)
Favorevole	€ 15.300 (53,01%)	€ 22.490 (10,66%)

Scenario - Caso morte	Possibile rimborso a favore dei vostri beneficiari al netto dei costi	
In caso di decesso dell'Assicurato	€ 11.020	€ 17.920

Le cifre riportate comprendono tutti i costi del prodotto in quanto tale, ma possono non comprendere tutti i costi da voi pagati al consulente o al distributore. Le cifre non tengono conto della vostra situazione fiscale personale, che può incidere anch'essa sull'importo del rimborso.

Lo scenario di stress indica quale potrebbe essere l'importo rimborsato in circostanze di mercato estreme.

Lo scenario sfavorevole si è verificato per un investimento nell'opzione/parametro di riferimento idoneo tra il dicembre 2021 e il agosto 2023.

Lo scenario moderato si è verificato per un investimento nell'opzione/parametro di riferimento idoneo tra il luglio 2012 e il luglio 2020.

Lo scenario favorevole si è verificato per un investimento nell'opzione/parametro di riferimento idoneo tra il agosto 2013 e il agosto 2021.

Questo prodotto non è facilmente liquidabile. In caso di uscita da un investimento prima del periodo di detenzione raccomandato potrebbe essere necessario sostenere costi supplementari.

Quali sono i costi?

La persona che fornisce consulenza sul prodotto o che lo vende potrebbe addebitare altri costi, nel qual caso fornirà informazioni su tali costi, illustrandone l'impatto sull'investimento.

Andamento dei costi nel tempo

Le tabelle mostrano gli importi prelevati dall'investimento per coprire diversi tipi di costi. Tali importi dipendono dall'entità dell'investimento, dalla durata della detenzione del prodotto e dall'andamento del prodotto. Gli importi sono qui riportati a fini illustrativi e si basano su un importo esemplificativo dell'investimento e su diversi possibili periodi di investimento. Si è ipotizzato quanto segue:

- nel primo anno recupero dell'importo investito (rendimento annuo dello 0%). Per gli altri periodi di detenzione si è ipotizzato che il prodotto abbia la performance indicata nello scenario moderato;
- 10.000 Euro di investimento.

	In caso di uscita dopo 1 anno	In caso di uscita dopo 8 anni
Costi totali	€ 419	€ 5.666
Incidenza annuale dei costi (*)	4,2%	3,8% ogni anno

(*) Dimostra come i costi riducano ogni anno il rendimento nel corso del periodo di detenzione. Ad esempio, se l'uscita avviene nel periodo di detenzione raccomandato, si prevede che il rendimento medio annuo sarà pari al 11,1% prima dei costi e al 7,3% al netto dei costi.

Una parte dei costi può essere condivisa con la persona che vende il prodotto per coprire i servizi che fornisce. L'importo vi verrà comunicato in seguito.

Composizione dei costi

Costi una tantum di ingresso o di uscita		Incidenza annuale dei costi in caso di uscita dopo 8 anni
Costi di ingresso	percentuale dei costi prelevati dal premio pagato al momento della sottoscrizione dell'investimento	0,0%
Costi di uscita	percentuale dei costi prelevati dal vostro investimento prima che vi venga pagato. I costi di uscita sono indicati come "N/A" nella colonna successiva in quanto non si applicano se il prodotto è conservato fino al periodo di detenzione raccomandato.	N/A
Costi correnti registrati ogni anno		
Commissioni di gestione e altri costi amministrativi o di esercizio	percentuale del valore dell'investimento all'anno che tratteniamo ogni anno per la gestione dei vostri investimenti. Si tratta di una stima basata sui costi effettivi dell'ultimo anno.	3,8%
Costi di transazione	percentuale del valore dell'investimento all'anno. Si tratta di una stima dei costi sostenuti per l'acquisto e la vendita degli investimenti sottostanti per il prodotto. L'importo effettivo varierà a seconda di quanto viene acquistato e venduto.	0,0%

Periodo di detenzione raccomandato dell'opzione di investimento: 8 anni.

Altre informazioni rilevanti

Nella sezione "Situazione Fondi" del sito www.gruppocnp.it sono disponibili le performance passate dell'OICR e le informazioni sulla loro modalità di calcolo. Le performance sono riportate per gli ultimi 10 anni o per un minor periodo se non è disponibile una storicità pari a 10 anni e vengono aggiornate e pubblicate mensilmente.

Documento contenente le informazioni chiave - ALLEGATO

Di seguito vengono riportate le caratteristiche dell'opzione di investimento sottostante il prodotto in relazione a: obiettivi dell'investimento, Investitori di riferimento, indicatore di rischio, scenari di performance, costi totali, impatto annuale sul rendimento (RIY) nonché il periodo di detenzione raccomandato. L'opzione di investimento rappresenta la scelta di investire il 100% del capitale nella singola opzione.

Prodotto: Core Multiramo Private (TARIFFE UX48-UX49-UX50-UX51-UX52)

Opzione di investimento: Invesco Developed Small & Mid-Cap Equity

Emittente: Invesco Advisers, Inc.

ISIN: LU0955863765

Codice Interno: 21750

Combinazione CNP di appartenenza: AZIONARI SOSTENIBILI

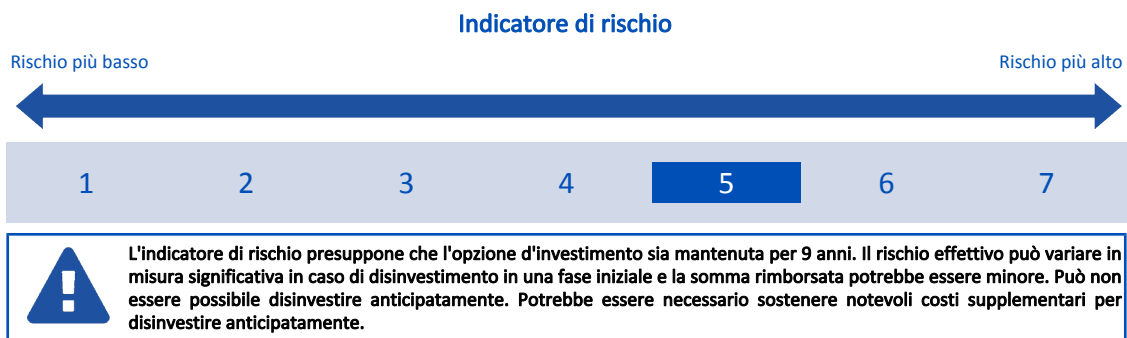
Data di realizzazione del documento: 16/10/2023

State per acquistare un'opzione d'investimento che non è semplice e può essere di difficile comprensione.

Obiettivi dell'opzione di investimento: L'OICR investe principalmente in azioni di società di piccole e medie dimensioni dei mercati sviluppati. L'OICR può utilizzare i derivati (strumenti complessi) allo scopo di ridurre il rischio complessivo o i costi dei suoi investimenti, ma non è garantito che riesca a realizzare tali riduzioni. Il gestore considera i criteri ambientali, sociali e di governance (ESG) nella selezione degli investimenti. La valuta di riferimento del portafoglio è il Dollaro statunitense.

Investitori al dettaglio di riferimento dell'opzione di investimento: il Fondo Esterno è rivolto ai clienti aventi una buona conoscenza e/o esperienza dei mercati finanziari e assicurativi e una alta tolleranza al rischio finanziario, i quali intendono investire il proprio capitale nel medio periodo accettando i possibili rischi di perdita connessi all'investimento finanziario.

Quali sono i rischi e qual è il potenziale rendimento?



L'indicatore di rischio è un'indicazione orientativa del livello di rischio di questa opzione di investimento rispetto ad altre opzioni. Esso esprime la probabilità che il prodotto subisca perdite monetarie a causa di movimenti sul mercato o a causa della nostra incapacità di pagarvi quanto dovuto.

Abbiamo classificato questa opzione di investimento al livello 5 su 7 che corrisponde alla classe di rischio medio-alto. Ciò significa che le perdite potenziali dovute alla performance futura del prodotto sono classificate nel livello medio-alto e che è molto improbabile che le cattive condizioni di mercato influenzino la capacità di CNP Vita Assicura S.p.A. di pagarvi quanto dovuto.

Attenzione al rischio cambio. L'OICR effettua pagamenti in una valuta straniera, quindi il rendimento finale che otterrete dipenderà dal tasso di cambio tra tale valuta e l'euro.

Scenari di performance

Il possibile rimborso dipenderà dall'andamento futuro dei mercati, che è incerto e non può essere previsto con esattezza. Lo scenario sfavorevole, lo scenario moderato e lo scenario favorevole riportati sono illustrazioni basate sulla performance peggiore, la performance media e la performance migliore del prodotto negli ultimi 14 anni. Nel futuro i mercati potrebbero avere un andamento molto diverso.

Lo scenario di morte si basa sullo scenario moderato ed è calcolato considerando la percentuale di maggiorazione più bassa.

Periodo di detenzione raccomandato: 9 anni

Esempio di investimento: € 10.000

Premio assicurativo [€ 0]

Scenari - Caso vita

In caso di uscita dopo 1 anno

Possibile rimborso al netto dei costi (Rendimento medio annuo)

In caso di uscita dopo 9 anni

	In caso di uscita dopo 1 anno	In caso di uscita dopo 9 anni
Minimo	Non esiste un rendimento minimo garantito. Potreste perdere il vostro intero investimento o parte di esso.	
Stress	€ 1.390 (-86,13%)	€ 460 (-28,93%)
Sfavorevole	€ 7.340 (-26,59%)	€ 7.080 (-3,77%)
Moderato	€ 10.870 (8,73%)	€ 20.390 (8,24%)
Favorevole	€ 18.560 (85,55%)	€ 27.050 (11,69%)

Scenario - Caso morte

Possibile rimborso a favore dei vostri beneficiari al netto dei costi

In caso di decesso dell'Assicurato	
	€ 11.150
	€ 20.800

Le cifre riportate comprendono tutti i costi del prodotto in quanto tale, ma possono non comprendere tutti i costi da voi pagati al consulente o al distributore. Le cifre non tengono conto della vostra situazione fiscale personale, che può incidere anch'essa sull'importo del rimborso.

Lo scenario di stress indica quale potrebbe essere l'importo rimborsato in circostanze di mercato estreme.

Lo scenario sfavorevole si è verificato per un investimento nell'opzione/parametro di riferimento idoneo tra il dicembre 2021 e il agosto 2023.

Lo scenario moderato si è verificato per un investimento nell'opzione/parametro di riferimento idoneo tra il marzo 2013 e il marzo 2022.

Lo scenario favorevole si è verificato per un investimento nell'opzione/parametro di riferimento idoneo tra il agosto 2009 e il agosto 2018.

Questo prodotto non è facilmente liquidabile. In caso di uscita da un investimento prima del periodo di detenzione raccomandato potrebbe essere necessario sostenere costi supplementari.

Quali sono i costi?

La persona che fornisce consulenza sul prodotto o che lo vende potrebbe addebitare altri costi, nel qual caso fornirà informazioni su tali costi, illustrandone l'impatto sull'investimento.

Andamento dei costi nel tempo

Le tabelle mostrano gli importi prelevati dall'investimento per coprire diversi tipi di costi. Tali importi dipendono dall'entità dell'investimento, dalla durata della detenzione del prodotto e dall'andamento del prodotto. Gli importi sono qui riportati a fini illustrativi e si basano su un importo esemplificativo dell'investimento e su diversi possibili periodi di investimento. Si è ipotizzato quanto segue:

- nel primo anno recupero dell'importo investito (rendimento annuo dello 0%). Per gli altri periodi di detenzione si è ipotizzato che il prodotto abbia la performance indicata nello scenario moderato;
- 10.000 Euro di investimento.

	In caso di uscita dopo 1 anno	In caso di uscita dopo 9 anni
Costi totali	€ 388	€ 6.929
Incidenza annuale dei costi (*)	3,9%	3,6% ogni anno

(*) Dimostra come i costi riducano ogni anno il rendimento nel corso del periodo di detenzione. Ad esempio, se l'uscita avviene nel periodo di detenzione raccomandato, si prevede che il rendimento medio annuo sarà pari al 11,8% prima dei costi e al 8,2% al netto dei costi.

Una parte dei costi può essere condivisa con la persona che vende il prodotto per coprire i servizi che fornisce. L'importo vi verrà comunicato in seguito.

Composizione dei costi

Costi una tantum di ingresso o di uscita	Incidenza annuale dei costi in caso di uscita dopo 9 anni
Costi di ingresso	percentuale dei costi prelevati dal premio pagato al momento della sottoscrizione dell'investimento 0,0%
Costi di uscita	percentuale dei costi prelevati dal vostro investimento prima che vi venga pagato. I costi di uscita sono indicati come "N/A" nella colonna successiva in quanto non si applicano se il prodotto è conservato fino al periodo di detenzione raccomandato. N/A
Costi correnti registrati ogni anno	
Commissioni di gestione e altri costi amministrativi o di esercizio	percentuale del valore dell'investimento all'anno che trattiamo ogni anno per la gestione dei vostri investimenti. Si tratta di una stima basata sui costi effettivi dell'ultimo anno. 3,6%
Costi di transazione	percentuale del valore dell'investimento all'anno. Si tratta di una stima dei costi sostenuti per l'acquisto e la vendita degli investimenti sottostanti per il prodotto. L'importo effettivo varierà a seconda di quanto viene acquistato e venduto. 0,0%

Periodo di detenzione raccomandato dell'opzione di investimento: 9 anni.

Altre informazioni rilevanti

Nella sezione "Situazione Fondi" del sito www.gruppcnp.it sono disponibili le performance passate dell'OICR e le informazioni sulla loro modalità di calcolo. Le performance sono riportate per gli ultimi 10 anni o per un minor periodo se non è disponibile una storicità pari a 10 anni e vengono aggiornate e pubblicate mensilmente.

Documento contenente le informazioni chiave - ALLEGATO

Di seguito vengono riportate le caratteristiche dell'opzione di investimento sottostante il prodotto in relazione a: obiettivi dell'investimento, Investitori di riferimento, indicatore di rischio, scenari di performance, costi totali, impatto annuale sul rendimento (RIY) nonché il periodo di detenzione raccomandato. L'opzione di investimento rappresenta la scelta di investire il 100% del capitale nella singola opzione.

Prodotto: Core Multiramo Private (TARIFFE UX48-UX49-UX50-UX51-UX52)

Opzione di investimento: Invesco Euro Short Term Bond
Emittente: Invesco Management S.A.
ISIN: LU0607519195
Codice Interno: 12659
Combinazione CNP di appartenenza: OBBLIGAZIONARI SOSTENIBILI
Data di realizzazione del documento: 16/10/2023

State per acquistare un'opzione d'investimento che non è semplice e può essere di difficile comprensione.

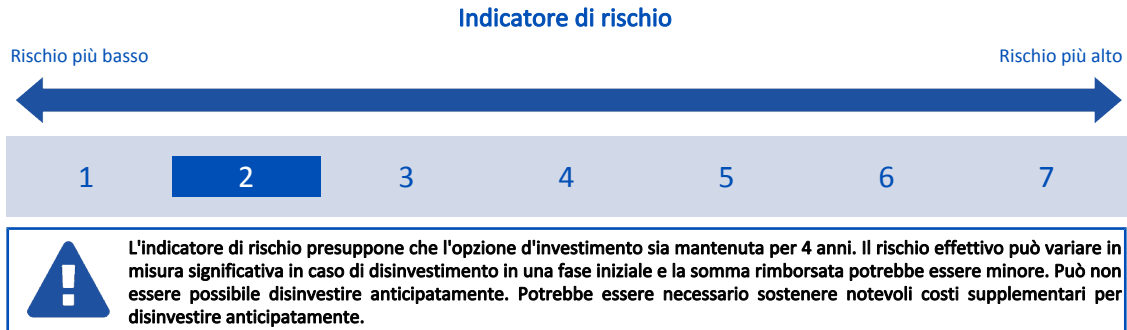
Obiettivi dell'opzione di investimento: L'OICR investe principalmente in titoli obbligazionari di alta qualità emessi da società e governi e denominati in euro. L'OICR può investire in liquidità (comprese le valute) e in strumenti obbligazionari di tutto il mondo. L'OICR può fare un uso significativo di derivati al fine di i) ridurre il rischio e/o generare capitale o reddito addizionale e/o ii) raggiungere gli obiettivi d'investimento generando livelli variabili di leva finanziaria (ossia acquisendo esposizione di mercato in misura superiore al proprio valore patrimoniale netto). L'OICR utilizza strumenti finanziari derivati sia per finalità di copertura dei rischi sia per finalità diverse da quelle di copertura (tra cui arbitraggio). L'utilizzo degli strumenti finanziari derivati è coerente con il profilo di rischio-rendimento. La leva finanziaria sarà tendenzialmente compresa tra 100% e il 140% del patrimonio.

La selezione dei titoli in portafoglio rispetta i criteri ESG.

La valuta di riferimento è l'euro.

Investitori al dettaglio di riferimento dell'opzione di investimento: il Fondo Esterno è rivolto ai clienti aventi una buona conoscenza e/o esperienza dei mercati finanziari e assicurativi e una bassa tolleranza al rischio finanziario, i quali intendono investire il proprio capitale nel medio periodo accettando i possibili rischi di perdita connessi all'investimento finanziario.

Quali sono i rischi e qual è il potenziale rendimento?



L'indicatore di rischio è un'indicazione orientativa del livello di rischio di questa opzione di investimento rispetto ad altre opzioni. Esso esprime la probabilità che il prodotto subisca perdite monetarie a causa di movimenti sul mercato o a causa della nostra incapacità di pagarvi quanto dovuto.

Abbiamo classificato questa opzione di investimento al livello 2 su 7 che corrisponde alla classe di rischio basso. Ciò significa che le perdite potenziali dovute alla performance futura del prodotto sono classificate nel livello basso e che è molto improbabile che le cattive condizioni di mercato influenzino la capacità di CNP Vita Assicura S.p.A. di pagarvi quanto dovuto.

Scenari di performance

Il possibile rimborso dipenderà dall'andamento futuro dei mercati, che è incerto e non può essere previsto con esattezza. Lo scenario sfavorevole, lo scenario moderato e lo scenario favorevole riportati sono illustrazioni basate sulla performance peggiore, la performance media e la performance migliore del prodotto negli ultimi 10 anni. Nel futuro i mercati potrebbero avere un andamento molto diverso.

Lo scenario di morte si basa sullo scenario moderato ed è calcolato considerando la percentuale di maggiorazione più bassa.

Periodo di detenzione raccomandato: 4 anni			
Esempio di investimento: € 10.000			
Premio assicurativo [€ 0]			
Scenari - Caso vita		In caso di uscita dopo 1 anno	In caso di uscita dopo 4 anni
Possibile rimborso al netto dei costi (Rendimento medio annuo)			
Minimo Non esiste un rendimento minimo garantito. Potreste perdere il vostro intero investimento o parte di esso.			
Stress		€ 8.720 (-12,82%)	€ 8.470 (-4,06%)
Sfavorevole		€ 9.090 (-9,07%)	€ 8.790 (-3,16%)
Moderato		€ 9.800 (-1,97%)	€ 9.370 (-1,62%)
Favorevole		€ 10.170 (1,69%)	€ 9.880 (-0,31%)
Scenario - Caso morte		Possibile rimborso a favore dei vostri beneficiari al netto dei costi	
In caso di decesso dell'Assicurato		€ 10.050	€ 9.550

Le cifre riportate comprendono tutti i costi del prodotto in quanto tale, ma possono non comprendere tutti i costi da voi pagati al consulente o al

distributore. Le cifre non tengono conto della vostra situazione fiscale personale, che può incidere anch'essa sull'importo del rimborso. Lo scenario di stress indica quale potrebbe essere l'importo rimborsato in circostanze di mercato estreme. Lo scenario sfavorevole si è verificato per un investimento nell'opzione/parametro di riferimento idoneo tra il settembre 2018 e il settembre 2022. Lo scenario moderato si è verificato per un investimento nell'opzione/parametro di riferimento idoneo tra il settembre 2016 e il settembre 2020. Lo scenario favorevole si è verificato per un investimento nell'opzione/parametro di riferimento idoneo tra il agosto 2013 e il agosto 2017. Questo prodotto non è facilmente liquidabile. In caso di uscita da un investimento prima del periodo di detenzione raccomandato potrebbe essere necessario sostenere costi supplementari.

Quali sono i costi?

La persona che fornisce consulenza sul prodotto o che lo vende potrebbe addebitare altri costi, nel qual caso fornirà informazioni su tali costi, illustrandone l'impatto sull'investimento.

Andamento dei costi nel tempo

Le tabelle mostrano gli importi prelevati dall'investimento per coprire diversi tipi di costi. Tali importi dipendono dall'entità dell'investimento, dalla durata della detenzione del prodotto e dall'andamento del prodotto. Gli importi sono qui riportati a fini illustrativi e si basano su un importo esemplificativo dell'investimento e su diversi possibili periodi di investimento. Si è ipotizzato quanto segue:

- nel primo anno recupero dell'importo investito (rendimento annuo dello 0%). Per gli altri periodi di detenzione si è ipotizzato che il prodotto abbia la performance indicata nello scenario moderato;
- 10.000 Euro di investimento.

	In caso di uscita dopo 1 anno	In caso di uscita dopo 4 anni
Costi totali	€ 304	€ 990
Incidenza annuale dei costi (*)	3,0%	2,5% ogni anno

(*) Dimostra come i costi riducano ogni anno il rendimento nel corso del periodo di detenzione. Ad esempio, se l'uscita avviene nel periodo di detenzione raccomandato, si prevede che il rendimento medio annuo sarà pari al 0,9% prima dei costi e al -1,6% al netto dei costi.

Una parte dei costi può essere condivisa con la persona che vende il prodotto per coprire i servizi che fornisce. L'importo vi verrà comunicato in seguito.

Composizione dei costi

Costi una tantum di ingresso o di uscita		Incidenza annuale dei costi in caso di uscita dopo 4 anni
Costi di ingresso	percentuale dei costi prelevati dal premio pagato al momento della sottoscrizione dell'investimento	0,0%
Costi di uscita	percentuale dei costi prelevati dal vostro investimento prima che vi venga pagato. I costi di uscita sono indicati come "N/A" nella colonna successiva in quanto non si applicano se il prodotto è conservato fino al periodo di detenzione raccomandato.	N/A
Costi correnti registrati ogni anno		
Commissioni di gestione e altri costi amministrativi o di esercizio	percentuale del valore dell'investimento all'anno che trattiamo ogni anno per la gestione dei vostri investimenti. Si tratta di una stima basata sui costi effettivi dell'ultimo anno.	2,5%
Costi di transazione	percentuale del valore dell'investimento all'anno. Si tratta di una stima dei costi sostenuti per l'acquisto e la vendita degli investimenti sottostanti per il prodotto. L'importo effettivo varierà a seconda di quanto viene acquistato e venduto.	0,0%

Periodo di detenzione raccomandato dell'opzione di investimento: 4 anni.

Altre informazioni rilevanti

Nella sezione "Situazione Fondi" del sito www.gruppocnp.it sono disponibili le performance passate dell'OICR e le informazioni sulla loro modalità di calcolo. Le performance sono riportate per gli ultimi 10 anni o per un minor periodo se non è disponibile una storicità pari a 10 anni e vengono aggiornate e pubblicate mensilmente.

Documento contenente le informazioni chiave - ALLEGATO

Di seguito vengono riportate le caratteristiche dell'opzione di investimento sottostante il prodotto in relazione a: obiettivi dell'investimento, Investitori di riferimento, indicatore di rischio, scenari di performance, costi totali, impatto annuale sul rendimento (RIY) nonché il periodo di detenzione raccomandato. L'opzione di investimento rappresenta la scelta di investire il 100% del capitale nella singola opzione.

Prodotto: Core Multiram Private (TARIFFE UX48-UX49-UX50-UX51-UX52)

Opzione di investimento: Invesco India
 Emittente: Invesco Management S.A.
 ISIN: LU1642786039
 Codice Interno: 16284
 Combinazione CNP di appartenenza: AZIONARI SOSTENIBILI
 Data di realizzazione del documento: 16/10/2023

State per acquistare un'opzione d'investimento che non è semplice e può essere di difficile comprensione.

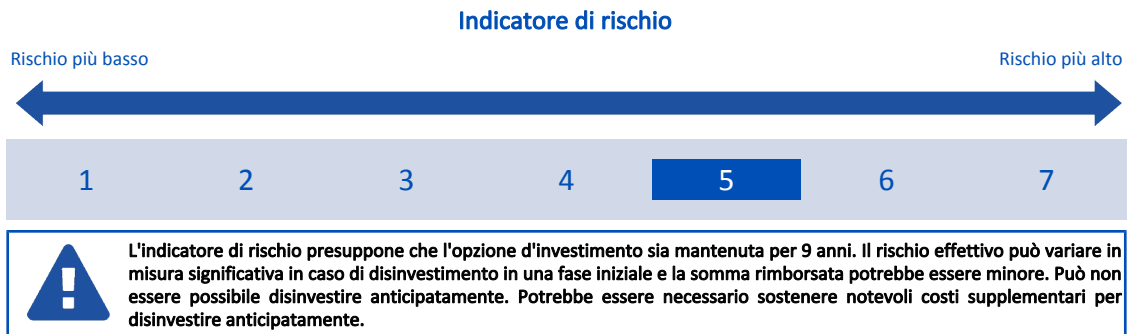
Obiettivi dell'opzione di investimento: Almeno il 70% degli attivi totali dell'OICR (al netto degli attivi liquidi accessori) sarà investito in azioni o titoli assimilabili alle azioni di imprese indiane. Un investimento contenuto è destinato alla liquidità e suoi equivalenti, strumenti del mercato monetario, azioni e strumenti legati ad azioni emessi da società o altri organismi non rispondenti ai requisiti sopra indicati, oppure in titoli di debito (comprese obbligazioni convertibili) di emittenti di tutto il mondo.

La selezione dei titoli in portafoglio rispetta i criteri ESG.

La valuta di riferimento è il Dollaro statunitense.

Investitori al dettaglio di riferimento dell'opzione di investimento: il Fondo Esterno è rivolto ai clienti aventi una buona conoscenza e/o esperienza dei mercati finanziari e assicurativi e una alta tolleranza al rischio finanziario, i quali intendono investire il proprio capitale nel medio periodo accettando i possibili rischi di perdita connessi all'investimento finanziario.

Quali sono i rischi e qual è il potenziale rendimento?



L'indicatore di rischio è un'indicazione orientativa del livello di rischio di questa opzione di investimento rispetto ad altre opzioni. Esso esprime la probabilità che il prodotto subisca perdite monetarie a causa di movimenti sul mercato o a causa della nostra incapacità di pagarvi quanto dovuto.

Abbiamo classificato questa opzione di investimento al livello 5 su 7 che corrisponde alla classe di rischio medio-alto. Ciò significa che le perdite potenziali dovute alla performance futura del prodotto sono classificate nel livello medio-alto e che è molto improbabile che le cattive condizioni di mercato influenzino la capacità di CNP Vita Assicura S.p.A. di pagarvi quanto dovuto.

Scenari di performance

Il possibile rimborso dipenderà dall'andamento futuro dei mercati, che è incerto e non può essere previsto con esattezza. Lo scenario sfavorevole, lo scenario moderato e lo scenario favorevole riportati sono illustrazioni basate sulla performance peggiore, la performance media e la performance migliore del prodotto negli ultimi 14 anni. Nel futuro i mercati potrebbero avere un andamento molto diverso.

Lo scenario di morte si basa sullo scenario moderato ed è calcolato considerando la percentuale di maggiorazione più bassa.

Periodo di detenzione raccomandato: 9 anni			
Esempio di investimento: € 10.000			
Premio assicurativo [€ 0]			
Scenari - Caso vita	In caso di uscita dopo 1 anno		In caso di uscita dopo 9 anni
	Possibile rimborso al netto dei costi (Rendimento medio annuo)		
Minimo	Non esiste un rendimento minimo garantito. Potreste perdere il vostro intero investimento o parte di esso.		
Stress	€ 510 (-94,90%)	€ 100 (-39,76%)	
Sfavorevole	€ 6.350 (-36,48%)	€ 8.440 (-1,87%)	
Moderato	€ 10.240 (2,38%)	€ 16.360 (5,62%)	
Favorevole	€ 16.650 (66,48%)	€ 25.520 (10,97%)	
Scenario - Caso morte	Possibile rimborso a favore dei vostri beneficiari al netto dei costi		
In caso di decesso dell'Assicurato	€ 10.490	€ 16.690	

Le cifre riportate comprendono tutti i costi del prodotto in quanto tale, ma possono non comprendere tutti i costi da voi pagati al consulente o al distributore. Le cifre non tengono conto della vostra situazione fiscale personale, che può incidere anch'essa sull'importo del rimborso.

Lo scenario di stress indica quale potrebbe essere l'importo rimborsato in circostanze di mercato estreme.

Lo scenario sfavorevole si è verificato per un investimento nell'opzione/parametro di riferimento idoneo tra il agosto 2022 e il agosto 2023.

Lo scenario moderato si è verificato per un investimento nell'opzione/parametro di riferimento idoneo tra il marzo 2012 e il marzo 2021.

Lo scenario favorevole si è verificato per un investimento nell'opzione/parametro di riferimento idoneo tra il agosto 2013 e il agosto 2022.

Questo prodotto non è facilmente liquidabile. In caso di uscita da un investimento prima del periodo di detenzione raccomandato potrebbe essere necessario sostenere costi supplementari.

Quali sono i costi?

La persona che fornisce consulenza sul prodotto o che lo vende potrebbe addebitare altri costi, nel qual caso fornirà informazioni su tali costi, illustrandone l'impatto sull'investimento.

Andamento dei costi nel tempo

Le tabelle mostrano gli importi prelevati dall'investimento per coprire diversi tipi di costi. Tali importi dipendono dall'entità dell'investimento, dalla durata della detenzione del prodotto e dall'andamento del prodotto. Gli importi sono qui riportati a fini illustrativi e si basano su un importo esemplificativo dell'investimento e su diversi possibili periodi di investimento. Si è ipotizzato quanto segue:

- nel primo anno recupero dell'importo investito (rendimento annuo dello 0%). Per gli altri periodi di detenzione si è ipotizzato che il prodotto abbia la performance indicata nello scenario moderato;
- 10.000 Euro di investimento.

	In caso di uscita dopo 1 anno	In caso di uscita dopo 9 anni
Costi totali	€ 435	€ 6.381
Incidenza annuale dei costi (*)	4,3%	3,9% ogni anno

(*) Dimostra come i costi riducano ogni anno il rendimento nel corso del periodo di detenzione. Ad esempio, se l'uscita avviene nel periodo di detenzione raccomandato, si prevede che il rendimento medio annuo sarà pari al 9,5% prima dei costi e al 5,6% al netto dei costi.

Una parte dei costi può essere condivisa con la persona che vende il prodotto per coprire i servizi che fornisce. L'importo vi verrà comunicato in seguito.

Composizione dei costi

Costi una tantum di ingresso o di uscita	Incidenza annuale dei costi in caso di uscita dopo 9 anni
Costi di ingresso	percentuale dei costi prelevati dal premio pagato al momento della sottoscrizione dell'investimento 0,0%
Costi di uscita	percentuale dei costi prelevati dal vostro investimento prima che vi venga pagato. I costi di uscita sono indicati come "N/A" nella colonna successiva in quanto non si applicano se il prodotto è conservato fino al periodo di detenzione raccomandato. N/A
Costi correnti registrati ogni anno	
Commissioni di gestione e altri costi amministrativi o di esercizio	percentuale del valore dell'investimento all'anno che trattiamo ogni anno per la gestione dei vostri investimenti. Si tratta di una stima basata sui costi effettivi dell'ultimo anno. 3,9%
Costi di transazione	percentuale del valore dell'investimento all'anno. Si tratta di una stima dei costi sostenuti per l'acquisto e la vendita degli investimenti sottostanti per il prodotto. L'importo effettivo varierà a seconda di quanto viene acquistato e venduto. 0,0%

Periodo di detenzione raccomandato dell'opzione di investimento: 9 anni.

Altre informazioni rilevanti

Nella sezione "Situazione Fondi" del sito www.gruppocnp.it sono disponibili le performance passate dell'OICR e le informazioni sulla loro modalità di calcolo. Le performance sono riportate per gli ultimi 10 anni o per un minor periodo se non è disponibile una storicità pari a 10 anni e vengono aggiornate e pubblicate mensilmente.

Documento contenente le informazioni chiave - ALLEGATO

Di seguito vengono riportate le caratteristiche dell'opzione di investimento sottostante il prodotto in relazione a: obiettivi dell'investimento, Investitori di riferimento, indicatore di rischio, scenari di performance, costi totali, impatto annuale sul rendimento (RIY) nonché il periodo di detenzione raccomandato. L'opzione di investimento rappresenta la scelta di investire il 100% del capitale nella singola opzione.

Prodotto: Core Multiramo Private (TARIFFE UX48-UX49-UX50-UX51-UX52)

Opzione di investimento: Investment Grade Euro Aggregate Bond FAM

Emittente: Fineco Asset Management

ISIN: IE00BDNRNWM87

Codice Interno: 20604

Combinazione CNP di appartenenza: OBBLIGAZIONARI SOSTENIBILI

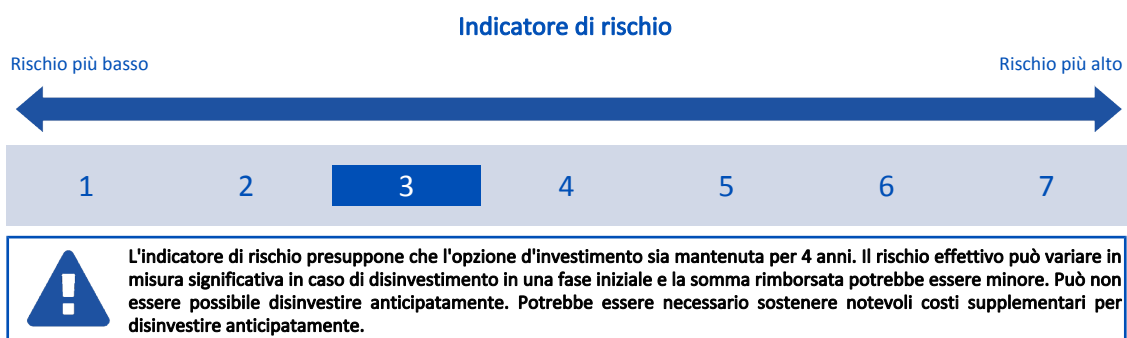
Data di realizzazione del documento: 16/10/2023

State per acquistare un'opzione d'investimento che non è semplice e può essere di difficile comprensione.

Obiettivi dell'opzione di investimento: L'obiettivo d'investimento dell'OICR consiste nel massimizzare il rendimento generato dagli investimenti unitamente alla crescita del capitale. L'OICR investe principalmente in titoli obbligazionari emessi da governi o società domiciliate nell'Unione europea con qualsiasi rating creditizio. Per selezionare e gestire gli investimenti il gestore utilizza sia l'analisi macroeconomica top-down sia l'analisi bottom-up finalizzata alla selezione degli emittenti; seleziona i titoli obbligazionari focalizzandosi sull'analisi creditizia fondamentale degli emittenti su base sia assoluta che relativa. L'OICR può investire anche in strumenti del mercato monetario, obbligazioni convertibili, obbligazioni contingent convertible e asset-backed securities. L'OICR può utilizzare strumenti derivati con finalità d'investimento, di riduzione del rischio o di efficiente gestione del portafoglio. La valuta di riferimento del portafoglio è l'euro.

Investitori al dettaglio di riferimento dell'opzione di investimento: il Fondo Esterno è rivolto ai clienti aventi una buona conoscenza e/o esperienza dei mercati finanziari e assicurativi e una media tolleranza al rischio finanziario, i quali intendono investire il proprio capitale nel medio periodo accettando i possibili rischi di perdita connessi all'investimento finanziario.

Quali sono i rischi e qual è il potenziale rendimento?



L'indicatore di rischio è un'indicazione orientativa del livello di rischio di questa opzione di investimento rispetto ad altre opzioni. Esso esprime la probabilità che il prodotto subisca perdite monetarie a causa di movimenti sul mercato o a causa della nostra incapacità di pagarvi quanto dovuto.

Abbiamo classificato questa opzione di investimento al livello 3 su 7 che corrisponde alla classe di rischio medio-basso. Ciò significa che le perdite potenziali dovute alla performance futura del prodotto sono classificate nel livello medio-basso e che è molto improbabile che le cattive condizioni di mercato influenzino la capacità di CNP Vita Assicura S.p.A. di pagarvi quanto dovuto.

Scenari di performance

Il possibile rimborso dipenderà dall'andamento futuro dei mercati, che è incerto e non può essere previsto con esattezza. Lo scenario sfavorevole, lo scenario moderato e lo scenario favorevole riportati sono illustrazioni basate sulla performance peggiore, la performance media e la performance migliore del prodotto negli ultimi 10 anni. Nel futuro i mercati potrebbero avere un andamento molto diverso.

Lo scenario di morte si basa sullo scenario moderato ed è calcolato considerando la percentuale di maggiorazione più bassa.

Periodo di detenzione raccomandato: 4 anni

Esempio di investimento: € 10.000

Premio assicurativo [€ 0]

Scenari - Caso vita

In caso di uscita dopo 1 anno

In caso di uscita dopo 4 anni

Possibile rimborso al netto dei costi (Rendimento medio annuo)

Scenario	In caso di uscita dopo 1 anno	In caso di uscita dopo 4 anni
Minimo	Non esiste un rendimento minimo garantito. Potreste perdere il vostro intero investimento o parte di esso.	
Stress	€ 7.660 (-23,37%)	€ 6.940 (-8,71%)
Sfavorevole	€ 8.070 (-19,32%)	€ 7.520 (-6,89%)
Moderato	€ 9.850 (-1,47%)	€ 9.950 (-0,14%)
Favorevole	€ 10.840 (8,42%)	€ 10.940 (2,27%)

Scenario - Caso morte

Possibile rimborso a favore dei vostri beneficiari al netto dei costi

In caso di decesso dell'Assicurato

€ 10.100

€ 10.140

Le cifre riportate comprendono tutti i costi del prodotto in quanto tale, ma possono non comprendere tutti i costi da voi pagati al consulente o al distributore. Le cifre non tengono conto della vostra situazione fiscale personale, che può incidere anch'essa sull'importo del rimborso.

Lo scenario di stress indica quale potrebbe essere l'importo rimborsato in circostanze di mercato estreme.

Lo scenario sfavorevole si è verificato per un investimento nell'opzione/parametro di riferimento idoneo tra il dicembre 2020 e il agosto 2023.

Lo scenario moderato si è verificato per un investimento nell'opzione/parametro di riferimento idoneo tra il dicembre 2017 e il dicembre 2021.

Lo scenario favorevole si è verificato per un investimento nell'opzione/parametro di riferimento idoneo tra il agosto 2013 e il agosto 2017.

Questo prodotto non è facilmente liquidabile. In caso di uscita da un investimento prima del periodo di detenzione raccomandato potrebbe essere necessario sostenere costi supplementari.

Quali sono i costi?

La persona che fornisce consulenza sul prodotto o che lo vende potrebbe addebitare altri costi, nel qual caso fornirà informazioni su tali costi, illustrandone l'impatto sull'investimento.

Andamento dei costi nel tempo

Le tabelle mostrano gli importi prelevati dall'investimento per coprire diversi tipi di costi. Tali importi dipendono dall'entità dell'investimento, dalla durata della detenzione del prodotto e dall'andamento del prodotto. Gli importi sono qui riportati a fini illustrativi e si basano su un importo esemplificativo dell'investimento e su diversi possibili periodi di investimento. Si è ipotizzato quanto segue:

- nel primo anno recupero dell'importo investito (rendimento annuo dello 0%). Per gli altri periodi di detenzione si è ipotizzato che il prodotto abbia la performance indicata nello scenario moderato;
- 10.000 Euro di investimento.

	In caso di uscita dopo 1 anno	In caso di uscita dopo 4 anni
Costi totali	€ 337	€ 1.188
Incidenza annuale dei costi (*)	3,4%	2,9% ogni anno

(*) Dimostra come i costi riducano ogni anno il rendimento nel corso del periodo di detenzione. Ad esempio, se l'uscita avviene nel periodo di detenzione raccomandato, si prevede che il rendimento medio annuo sarà pari al 2,8% prima dei costi e al -0,1% al netto dei costi.

Una parte dei costi può essere condivisa con la persona che vende il prodotto per coprire i servizi che fornisce. L'importo vi verrà comunicato in seguito.

Composizione dei costi

Costi una tantum di ingresso o di uscita		Incidenza annuale dei costi in caso di uscita dopo 4 anni
Costi di ingresso	percentuale dei costi prelevati dal premio pagato al momento della sottoscrizione dell'investimento	0,0%
Costi di uscita	percentuale dei costi prelevati dal vostro investimento prima che vi venga pagato. I costi di uscita sono indicati come "N/A" nella colonna successiva in quanto non si applicano se il prodotto è conservato fino al periodo di detenzione raccomandato.	N/A
Costi correnti registrati ogni anno		
Commissioni di gestione e altri costi amministrativi o di esercizio	percentuale del valore dell'investimento all'anno che tratteniamo ogni anno per la gestione dei vostri investimenti. Si tratta di una stima basata sui costi effettivi dell'ultimo anno.	2,9%
Costi di transazione	percentuale del valore dell'investimento all'anno. Si tratta di una stima dei costi sostenuti per l'acquisto e la vendita degli investimenti sottostanti per il prodotto. L'importo effettivo varierà a seconda di quanto viene acquistato e venduto.	0,0%

Periodo di detenzione raccomandato dell'opzione di investimento: 4 anni.

Altre informazioni rilevanti

Nella sezione "Situazione Fondi" del sito www.gruppcnp.it sono disponibili le performance passate dell'OICR e le informazioni sulla loro modalità di calcolo. Le performance sono riportate per gli ultimi 10 anni o per un minor periodo se non è disponibile una storicità pari a 10 anni e vengono aggiornate e pubblicate mensilmente.

Documento contenente le informazioni chiave - ALLEGATO

Di seguito vengono riportate le caratteristiche dell'opzione di investimento sottostante il prodotto in relazione a: obiettivi dell'investimento, Investitori di riferimento, indicatore di rischio, scenari di performance, costi totali, impatto annuale sul rendimento (RIY) nonché il periodo di detenzione raccomandato. L'opzione di investimento rappresenta la scelta di investire il 100% del capitale nella singola opzione.

Prodotto: Core Multiramo Private (TARIFE UX48-UX49-UX50-UX51-UX52)

Opzione di investimento: Janus Henderson Euro High Yield Bond

Emittente: Henderson Management SA

ISIN: LU0828815570

Codice Interno: 19156

Combinazione CNP di appartenenza: OBBLIGAZIONARI SOSTENIBILI

Data di realizzazione del documento: 16/10/2023

State per acquistare un'opzione d'investimento che non è semplice e può essere di difficile comprensione.

Obiettivi dell'opzione di investimento: L'OICR investe almeno il 70% del patrimonio in obbligazioni societarie ad alto rendimento (non investment grade, ossia con rating equivalente o inferiore a BB+), denominate in euro o sterline. L'OICR può investire fino al 20% del patrimonio in obbligazioni convertibili contingenti (CoCo). L'OICR può inoltre investire in altre attività, tra cui obbligazioni di altro tipo di qualsiasi emittente, liquidità e strumenti del mercato monetario. L'OICR può usare derivati per ridurre il rischio o per una gestione più efficiente.

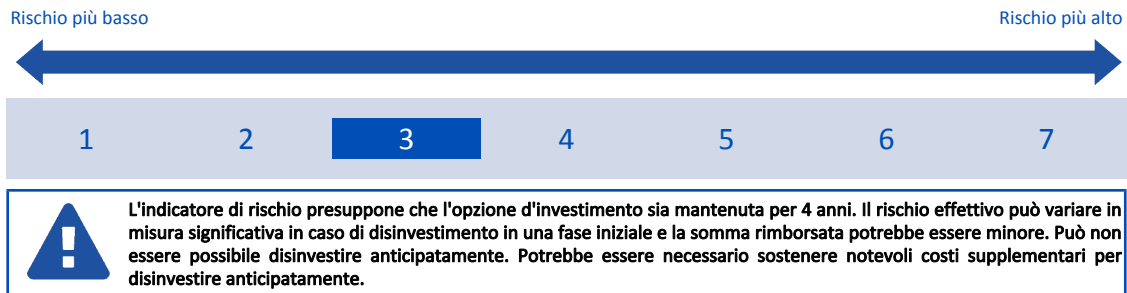
L'OICR è un prodotto finanziario che promuove caratteristiche ambientali e/o sociale a norma dell'articolo 8 del Regolamento (UE) 2019/2088.

La valuta di riferimento è l'euro.

Investitori al dettaglio di riferimento dell'opzione di investimento: il Fondo Esterno è rivolto ai clienti aventi una buona conoscenza e/o esperienza dei mercati finanziari e assicurativi e una media tolleranza al rischio finanziario, i quali intendono investire il proprio capitale nel medio periodo accettando i possibili rischi di perdita connessi all'investimento finanziario.

Quali sono i rischi e qual è il potenziale rendimento?

Indicatore di rischio



L'indicatore di rischio è un'indicazione orientativa del livello di rischio di questa opzione di investimento rispetto ad altre opzioni. Esso esprime la probabilità che il prodotto subisca perdite monetarie a causa di movimenti sul mercato o a causa della nostra incapacità di pagarvi quanto dovuto.

Abbiamo classificato questa opzione di investimento al livello 3 su 7 che corrisponde alla classe di rischio medio-basso. Ciò significa che le perdite potenziali dovute alla performance futura del prodotto sono classificate nel livello medio-basso e che è molto improbabile che le cattive condizioni di mercato influenzino la capacità di CNP Vita Assicura S.p.A. di pagarvi quanto dovuto.

Scenari di performance

Il possibile rimborso dipenderà dall'andamento futuro dei mercati, che è incerto e non può essere previsto con esattezza. Lo scenario sfavorevole, lo scenario moderato e lo scenario favorevole riportati sono illustrazioni basate sulla performance peggiore, la performance media e la performance migliore del prodotto negli ultimi 10 anni. Nel futuro i mercati potrebbero avere un andamento molto diverso.

Lo scenario di morte si basa sullo scenario moderato ed è calcolato considerando la percentuale di maggiorazione più bassa.

Periodo di detenzione raccomandato: 4 anni

Esempio di investimento: € 10.000

Premio assicurativo [€ 0]

Scenari - Caso vita

In caso di uscita dopo 1 anno

In caso di uscita dopo 4 anni

Possibile rimborso al netto dei costi (Rendimento medio annuo)

	Possibile rimborso al netto dei costi (Rendimento medio annuo)	
	In caso di uscita dopo 1 anno	In caso di uscita dopo 4 anni
Minimo	Non esiste un rendimento minimo garantito. Potreste perdere il vostro intero investimento o parte di esso.	
Stress	€ 5.330 (-46,66%)	€ 5.700 (-13,11%)
Sfavorevole	€ 8.120 (-18,81%)	€ 8.260 (-4,66%)
Moderato	€ 10.130 (1,31%)	€ 10.920 (2,21%)
Favorevole	€ 11.890 (18,93%)	€ 12.290 (5,29%)

Scenario - Caso morte

Possibile rimborso a favore dei vostri beneficiari al netto dei costi

In caso di decesso dell'Assicurato

€ 10.390

€ 11.130

Le cifre riportate comprendono tutti i costi del prodotto in quanto tale, ma possono non comprendere tutti i costi da voi pagati al consulente o al distributore. Le cifre non tengono conto della vostra situazione fiscale personale, che può incidere anch'essa sull'importo del rimborso.

Lo scenario di stress indica quale potrebbe essere l'importo rimborsato in circostanze di mercato estreme.

Lo scenario sfavorevole si è verificato per un investimento nell'opzione/parametro di riferimento idoneo tra il agosto 2021 e il agosto 2023.

Lo scenario moderato si è verificato per un investimento nell'opzione/parametro di riferimento idoneo tra il febbraio 2017 e il febbraio 2021.

Lo scenario favorevole si è verificato per un investimento nell'opzione/parametro di riferimento idoneo tra il agosto 2013 e il agosto 2017.

Questo prodotto non è facilmente liquidabile. In caso di uscita da un investimento prima del periodo di detenzione raccomandato potrebbe essere necessario sostenere costi supplementari.

Quali sono i costi?

La persona che fornisce consulenza sul prodotto o che lo vende potrebbe addebitare altri costi, nel qual caso fornirà informazioni su tali costi, illustrandone l'impatto sull'investimento.

Andamento dei costi nel tempo

Le tabelle mostrano gli importi prelevati dall'investimento per coprire diversi tipi di costi. Tali importi dipendono dall'entità dell'investimento, dalla durata della detenzione del prodotto e dall'andamento del prodotto. Gli importi sono qui riportati a fini illustrativi e si basano su un importo esemplificativo dell'investimento e su diversi possibili periodi di investimento. Si è ipotizzato quanto segue:

- nel primo anno recupero dell'importo investito (rendimento annuo dello 0%). Per gli altri periodi di detenzione si è ipotizzato che il prodotto abbia la performance indicata nello scenario moderato;
- 10.000 Euro di investimento.

	In caso di uscita dopo 1 anno	In caso di uscita dopo 4 anni
Costi totali	€ 338	€ 1.294
Incidenza annuale dei costi (*)	3,4%	2,9% ogni anno

(*) Dimostra come i costi riducano ogni anno il rendimento nel corso del periodo di detenzione. Ad esempio, se l'uscita avviene nel periodo di detenzione raccomandato, si prevede che il rendimento medio annuo sarà pari al 5,1% prima dei costi e al 2,2% al netto dei costi.

Una parte dei costi può essere condivisa con la persona che vende il prodotto per coprire i servizi che fornisce. L'importo vi verrà comunicato in seguito.

Composizione dei costi

Costi una tantum di ingresso o di uscita	Incidenza annuale dei costi in caso di uscita dopo 4 anni
Costi di ingresso	percentuale dei costi prelevati dal premio pagato al momento della sottoscrizione dell'investimento 0,0%
Costi di uscita	percentuale dei costi prelevati dal vostro investimento prima che vi venga pagato. I costi di uscita sono indicati come "N/A" nella colonna successiva in quanto non si applicano se il prodotto è conservato fino al periodo di detenzione raccomandato. N/A
Costi correnti registrati ogni anno	
Commissioni di gestione e altri costi amministrativi o di esercizio	percentuale del valore dell'investimento all'anno che tratteniamo ogni anno per la gestione dei vostri investimenti. Si tratta di una stima basata sui costi effettivi dell'ultimo anno. 2,9%
Costi di transazione	percentuale del valore dell'investimento all'anno. Si tratta di una stima dei costi sostenuti per l'acquisto e la vendita degli investimenti sottostanti per il prodotto. L'importo effettivo varierà a seconda di quanto viene acquistato e venduto. 0,0%

Periodo di detenzione raccomandato dell'opzione di investimento: 4 anni.

Altre informazioni rilevanti

Nella sezione "Situazione Fondi" del sito www.gruppocnp.it sono disponibili le performance passate dell'OICR e le informazioni sulla loro modalità di calcolo. Le performance sono riportate per gli ultimi 10 anni o per un minor periodo se non è disponibile una storicità pari a 10 anni e vengono aggiornate e pubblicate mensilmente.

Documento contenente le informazioni chiave - ALLEGATO

Di seguito vengono riportate le caratteristiche dell'opzione di investimento sottostante il prodotto in relazione a: obiettivi dell'investimento, Investitori di riferimento, indicatore di rischio, scenari di performance, costi totali, impatto annuale sul rendimento (RIY) nonché il periodo di detenzione raccomandato. L'opzione di investimento rappresenta la scelta di investire il 100% del capitale nella singola opzione.

Prodotto: Core Multiramo Private (TARIFE UX48-UX49-UX50-UX51-UX52)

Opzione di investimento: Janus Henderson Global High Yield Bond

Emittente: Henderson Management SA

ISIN: LU0978624350

Codice Interno: 19157

Combinazione CNP di appartenenza: OBBLIGAZIONARI SOSTENIBILI

Data di realizzazione del documento: 16/10/2023

State per acquistare un'opzione d'investimento che non è semplice e può essere di difficile comprensione.

Obiettivi dell'opzione di investimento: L'OICR investe almeno l'80% del patrimonio in obbligazioni societarie ad alto rendimento (non investment grade, ossia con rating equivalente o inferiore a BB+) di qualsiasi paese. L'OICR può investire fino al 20% del patrimonio in obbligazioni convertibili contingenti (CoCo). L'OICR può inoltre investire in altre attività, tra cui obbligazioni di altro tipo di qualsiasi emittente, liquidità e strumenti del mercato monetario. L'OICR può usare derivati per ridurre il rischio o per una gestione più efficiente.

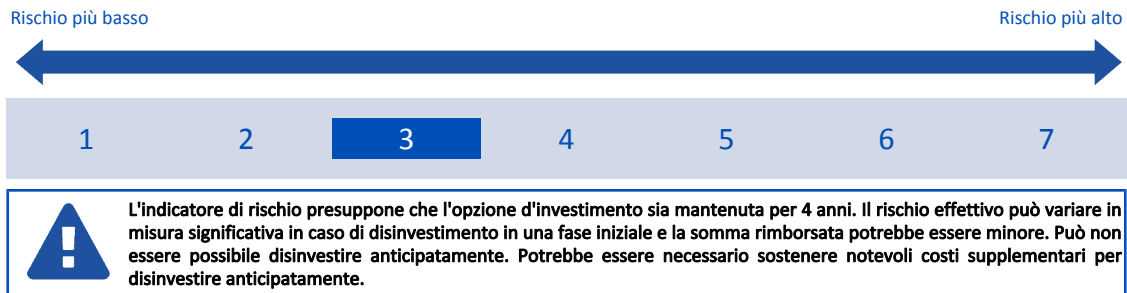
La strategia di selezione integra criteri ambientali, sociali e di governance (ESG) per individuare i sottostanti da inserire in portafoglio.

La valuta di riferimento è il dollaro statunitense.

Investitori al dettaglio di riferimento dell'opzione di investimento: il Fondo Esterno è rivolto ai clienti aventi una buona conoscenza e/o esperienza dei mercati finanziari e assicurativi e una media tolleranza al rischio finanziario, i quali intendono investire il proprio capitale nel medio periodo accettando i possibili rischi di perdita connessi all'investimento finanziario.

Quali sono i rischi e qual è il potenziale rendimento?

Indicatore di rischio



L'indicatore di rischio è un'indicazione orientativa del livello di rischio di questa opzione di investimento rispetto ad altre opzioni. Esso esprime la probabilità che il prodotto subisca perdite monetarie a causa di movimenti sul mercato o a causa della nostra incapacità di pagarvi quanto dovuto.

Abbiamo classificato questa opzione di investimento al livello 3 su 7 che corrisponde alla classe di rischio medio-basso. Ciò significa che le perdite potenziali dovute alla performance futura del prodotto sono classificate nel livello medio-basso e che è molto improbabile che le cattive condizioni di mercato influenzino la capacità di CNP Vita Assicura S.p.A. di pagarvi quanto dovuto.

Attenzione al rischio cambio. L'OICR effettua pagamenti in una valuta straniera, quindi il rendimento finale che otterrete dipenderà dal tasso di cambio tra tale valuta e l'euro.

Scenari di performance

Il possibile rimborso dipenderà dall'andamento futuro dei mercati, che è incerto e non può essere previsto con esattezza. Lo scenario sfavorevole, lo scenario moderato e lo scenario favorevole riportati sono illustrazioni basate sulla performance peggiore, la performance media e la performance migliore del prodotto negli ultimi 10 anni. Nel futuro i mercati potrebbero avere un andamento molto diverso.

Lo scenario di morte si basa sullo scenario moderato ed è calcolato considerando la percentuale di maggiorazione più bassa.

Periodo di detenzione raccomandato: 4 anni		Esempio di investimento: € 10.000	
Premio assicurativo [€ 0]		In caso di uscita dopo 1 anno	In caso di uscita dopo 4 anni
Scenari - Caso vita		Possibile rimborso al netto dei costi (Rendimento medio annuo)	
Minimo	Non esiste un rendimento minimo garantito. Potreste perdere il vostro intero investimento o parte di esso.		
Stress		€ 5.140 (-48,63%)	€ 5.130 (-15,36%)
Sfavorevole		€ 8.880 (-11,22%)	€ 8.680 (-3,48%)
Moderato		€ 10.250 (2,51%)	€ 11.890 (4,42%)
Favorevole		€ 13.010 (30,11%)	€ 14.460 (9,67%)
Scenario - Caso morte		Possibile rimborso a favore dei vostri beneficiari al netto dei costi	
In caso di decesso dell'Assicurato		€ 10.510	€ 12.130

Le cifre riportate comprendono tutti i costi del prodotto in quanto tale, ma possono non comprendere tutti i costi da voi pagati al consulente o al

distributore. Le cifre non tengono conto della vostra situazione fiscale personale, che può incidere anch'essa sull'importo del rimborso. Lo scenario di stress indica quale potrebbe essere l'importo rimborsato in circostanze di mercato estreme. Lo scenario sfavorevole si è verificato per un investimento nell'opzione/parametro di riferimento idoneo tra il dicembre 2021 e il agosto 2023. Lo scenario moderato si è verificato per un investimento nell'opzione/parametro di riferimento idoneo tra il novembre 2017 e il novembre 2021. Lo scenario favorevole si è verificato per un investimento nell'opzione/parametro di riferimento idoneo tra il ottobre 2013 e il ottobre 2017. Questo prodotto non è facilmente liquidabile. In caso di uscita da un investimento prima del periodo di detenzione raccomandato potrebbe essere necessario sostenere costi supplementari.

Quali sono i costi?

La persona che fornisce consulenza sul prodotto o che lo vende potrebbe addebitare altri costi, nel qual caso fornirà informazioni su tali costi, illustrandone l'impatto sull'investimento.

Andamento dei costi nel tempo

Le tabelle mostrano gli importi prelevati dall'investimento per coprire diversi tipi di costi. Tali importi dipendono dall'entità dell'investimento, dalla durata della detenzione del prodotto e dall'andamento del prodotto. Gli importi sono qui riportati a fini illustrativi e si basano su un importo esemplificativo dell'investimento e su diversi possibili periodi di investimento. Si è ipotizzato quanto segue:

- nel primo anno recupero dell'importo investito (rendimento annuo dello 0%). Per gli altri periodi di detenzione si è ipotizzato che il prodotto abbia la performance indicata nello scenario moderato;
- 10.000 Euro di investimento.

	In caso di uscita dopo 1 anno	In caso di uscita dopo 4 anni
Costi totali	€ 330	€ 1.367
Incidenza annuale dei costi (*)	3,3%	2,9% ogni anno

(*) Dimostra come i costi riducano ogni anno il rendimento nel corso del periodo di detenzione. Ad esempio, se l'uscita avviene nel periodo di detenzione raccomandato, si prevede che il rendimento medio annuo sarà pari al 7,3% prima dei costi e al 4,4% al netto dei costi.

Una parte dei costi può essere condivisa con la persona che vende il prodotto per coprire i servizi che fornisce. L'importo vi verrà comunicato in seguito.

Composizione dei costi

Costi una tantum di ingresso o di uscita		Incidenza annuale dei costi in caso di uscita dopo 4 anni
Costi di ingresso	percentuale dei costi prelevati dal premio pagato al momento della sottoscrizione dell'investimento	0,0%
Costi di uscita	percentuale dei costi prelevati dal vostro investimento prima che vi venga pagato. I costi di uscita sono indicati come "N/A" nella colonna successiva in quanto non si applicano se il prodotto è conservato fino al periodo di detenzione raccomandato.	N/A
Costi correnti registrati ogni anno		
Commissioni di gestione e altri costi amministrativi o di esercizio	percentuale del valore dell'investimento all'anno che trattiamo ogni anno per la gestione dei vostri investimenti. Si tratta di una stima basata sui costi effettivi dell'ultimo anno.	2,9%
Costi di transazione	percentuale del valore dell'investimento all'anno. Si tratta di una stima dei costi sostenuti per l'acquisto e la vendita degli investimenti sottostanti per il prodotto. L'importo effettivo varierà a seconda di quanto viene acquistato e venduto.	0,0%

Periodo di detenzione raccomandato dell'opzione di investimento: 4 anni.

Altre informazioni rilevanti

Nella sezione "Situazione Fondi" del sito www.gruppocnp.it sono disponibili le performance passate dell'OICR e le informazioni sulla loro modalità di calcolo. Le performance sono riportate per gli ultimi 10 anni o per un minor periodo se non è disponibile una storicità pari a 10 anni e vengono aggiornate e pubblicate mensilmente.

Documento contenente le informazioni chiave - ALLEGATO

Di seguito vengono riportate le caratteristiche dell'opzione di investimento sottostante il prodotto in relazione a: obiettivi dell'investimento, Investitori di riferimento, indicatore di rischio, scenari di performance, costi totali, impatto annuale sul rendimento (RIY) nonché il periodo di detenzione raccomandato. L'opzione di investimento rappresenta la scelta di investire il 100% del capitale nella singola opzione.

Prodotto: Core Multiramo Private (TARIFFE UX48-UX49-UX50-UX51-UX52)

Opzione di investimento: Janus Henderson Global High Yield Bond (Hdg)

Emittente: Henderson Management SA

ISIN: LU0978624434

Codice Interno: 19158

Combinazione CNP di appartenenza: OBBLIGAZIONARI SOSTENIBILI

Data di realizzazione del documento: 16/10/2023

State per acquistare un'opzione d'investimento che non è semplice e può essere di difficile comprensione.

Obiettivi dell'opzione di investimento: L'OICR investe almeno l'80% del patrimonio in obbligazioni societarie ad alto rendimento (non investment grade, ossia con rating equivalente o inferiore a BB+) di qualsiasi paese. L'OICR può investire fino al 20% del patrimonio in obbligazioni convertibili contingenti (CoCo). L'OICR può inoltre investire in altre attività, tra cui obbligazioni di altro tipo di qualsiasi emittente, liquidità e strumenti del mercato monetario. L'OICR può usare derivati per ridurre il rischio o per una gestione più efficiente.

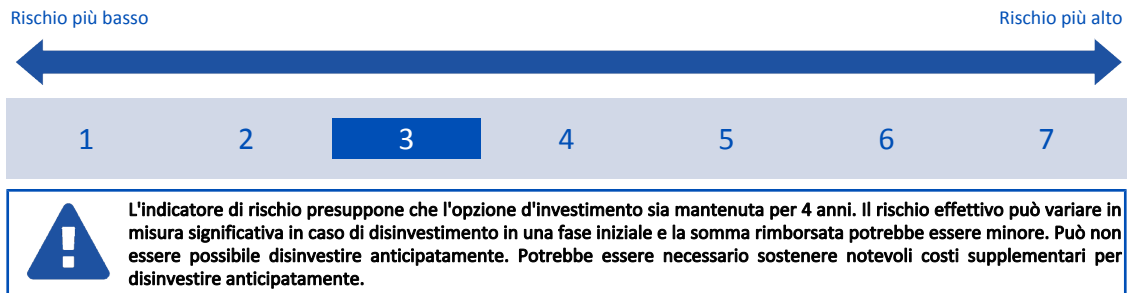
La strategia di selezione integra criteri ambientali, sociali e di governance (ESG) per individuare i sottostanti da inserire in portafoglio.

La valuta di riferimento è il dollaro statunitense. La classe di quote collegata al contratto mira a coprire il rischio valutario nei confronti dell'euro.

Investitori al dettaglio di riferimento dell'opzione di investimento: il Fondo Esterno è rivolto ai clienti aventi una buona conoscenza e/o esperienza dei mercati finanziari e assicurativi e una media tolleranza al rischio finanziario, i quali intendono investire il proprio capitale nel medio periodo accettando i possibili rischi di perdita connessi all'investimento finanziario.

Quali sono i rischi e qual è il potenziale rendimento?

Indicatore di rischio



L'indicatore di rischio è un'indicazione orientativa del livello di rischio di questa opzione di investimento rispetto ad altre opzioni. Esso esprime la probabilità che il prodotto subisca perdite monetarie a causa di movimenti sul mercato o a causa della nostra incapacità di pagarvi quanto dovuto.

Abbiamo classificato questa opzione di investimento al livello 3 su 7 che corrisponde alla classe di rischio medio-basso. Ciò significa che le perdite potenziali dovute alla performance futura del prodotto sono classificate nel livello medio-basso e che è molto improbabile che le cattive condizioni di mercato influenzino la capacità di CNP Vita Assicura S.p.A. di pagarvi quanto dovuto.

Scenari di performance

Il possibile rimborso dipenderà dall'andamento futuro dei mercati, che è incerto e non può essere previsto con esattezza. Lo scenario sfavorevole, lo scenario moderato e lo scenario favorevole riportati sono illustrazioni basate sulla performance peggiore, la performance media e la performance migliore del prodotto negli ultimi 10 anni. Nel futuro i mercati potrebbero avere un andamento molto diverso.

Lo scenario di morte si basa sullo scenario moderato ed è calcolato considerando la percentuale di maggiorazione più bassa.

Periodo di detenzione raccomandato: 4 anni

Esempio di investimento: € 10.000

Premio assicurativo [€ 0]

Scenari - Caso vita

In caso di uscita dopo 1 anno

In caso di uscita dopo 4 anni

Possibile rimborso al netto dei costi (Rendimento medio annuo)

	In caso di uscita dopo 1 anno	In caso di uscita dopo 4 anni
Minimo	Non esiste un rendimento minimo garantito. Potreste perdere il vostro intero investimento o parte di esso.	
Stress	€ 4.760 (-52,42%)	€ 5.250 (-14,90%)
Sfavorevole	€ 7.900 (-21,03%)	€ 7.850 (-5,88%)
Moderato	€ 10.070 (0,65%)	€ 10.920 (2,23%)
Favorevole	€ 12.060 (20,57%)	€ 12.540 (5,81%)

Scenario - Caso morte

Possibile rimborso a favore dei vostri beneficiari al netto dei costi

In caso di decesso dell'Assicurato

€ 10.320

€ 11.140

Le cifre riportate comprendono tutti i costi del prodotto in quanto tale, ma possono non comprendere tutti i costi da voi pagati al consulente o al distributore. Le cifre non tengono conto della vostra situazione fiscale personale, che può incidere anch'essa sull'importo del rimborso.

Lo scenario di stress indica quale potrebbe essere l'importo rimborsato in circostanze di mercato estreme.

Lo scenario sfavorevole si è verificato per un investimento nell'opzione/parametro di riferimento idoneo tra il agosto 2021 e il agosto 2023.

Lo scenario moderato si è verificato per un investimento nell'opzione/parametro di riferimento idoneo tra il luglio 2014 e il luglio 2018.

Lo scenario favorevole si è verificato per un investimento nell'opzione/parametro di riferimento idoneo tra il gennaio 2016 e il gennaio 2020.

Questo prodotto non è facilmente liquidabile. In caso di uscita da un investimento prima del periodo di detenzione raccomandato potrebbe essere necessario sostenere costi supplementari.

Quali sono i costi?

La persona che fornisce consulenza sul prodotto o che lo vende potrebbe addebitare altri costi, nel qual caso fornirà informazioni su tali costi, illustrandone l'impatto sull'investimento.

Andamento dei costi nel tempo

Le tabelle mostrano gli importi prelevati dall'investimento per coprire diversi tipi di costi. Tali importi dipendono dall'entità dell'investimento, dalla durata della detenzione del prodotto e dall'andamento del prodotto. Gli importi sono qui riportati a fini illustrativi e si basano su un importo esemplificativo dell'investimento e su diversi possibili periodi di investimento. Si è ipotizzato quanto segue:

- nel primo anno recupero dell'importo investito (rendimento annuo dello 0%). Per gli altri periodi di detenzione si è ipotizzato che il prodotto abbia la performance indicata nello scenario moderato;
- 10.000 Euro di investimento.

	In caso di uscita dopo 1 anno	In caso di uscita dopo 4 anni
Costi totali	€ 330	€ 1.264
Incidenza annuale dei costi (*)	3,3%	2,8% ogni anno

(*) Dimostra come i costi riducano ogni anno il rendimento nel corso del periodo di detenzione. Ad esempio, se l'uscita avviene nel periodo di detenzione raccomandato, si prevede che il rendimento medio annuo sarà pari al 5% prima dei costi e al 2,2% al netto dei costi.

Una parte dei costi può essere condivisa con la persona che vende il prodotto per coprire i servizi che fornisce. L'importo vi verrà comunicato in seguito.

Composizione dei costi

Costi una tantum di ingresso o di uscita	Incidenza annuale dei costi in caso di uscita dopo 4 anni
Costi di ingresso	percentuale dei costi prelevati dal premio pagato al momento della sottoscrizione dell'investimento 0,0%
Costi di uscita	percentuale dei costi prelevati dal vostro investimento prima che vi venga pagato. I costi di uscita sono indicati come "N/A" nella colonna successiva in quanto non si applicano se il prodotto è conservato fino al periodo di detenzione raccomandato. N/A
Costi correnti registrati ogni anno	
Commissioni di gestione e altri costi amministrativi o di esercizio	percentuale del valore dell'investimento all'anno che trattiamo ogni anno per la gestione dei vostri investimenti. Si tratta di una stima basata sui costi effettivi dell'ultimo anno. 2,8%
Costi di transazione	percentuale del valore dell'investimento all'anno. Si tratta di una stima dei costi sostenuti per l'acquisto e la vendita degli investimenti sottostanti per il prodotto. L'importo effettivo varierà a seconda di quanto viene acquistato e venduto. 0,0%

Periodo di detenzione raccomandato dell'opzione di investimento: 4 anni.

Altre informazioni rilevanti

Nella sezione "Situazione Fondi" del sito www.gruppocnp.it sono disponibili le performance passate dell'OICR e le informazioni sulla loro modalità di calcolo. Le performance sono riportate per gli ultimi 10 anni o per un minor periodo se non è disponibile una storicità pari a 10 anni e vengono aggiornate e pubblicate mensilmente.

Documento contenente le informazioni chiave - ALLEGATO

Di seguito vengono riportate le caratteristiche dell'opzione di investimento sottostante il prodotto in relazione a: obiettivi dell'investimento, Investitori di riferimento, indicatore di rischio, scenari di performance, costi totali, impatto annuale sul rendimento (RIY) nonché il periodo di detenzione raccomandato. L'opzione di investimento rappresenta la scelta di investire il 100% del capitale nella singola opzione.

Prodotto: Core Multiramo Private (TARIFFE UX48-UX49-UX50-UX51-UX52)

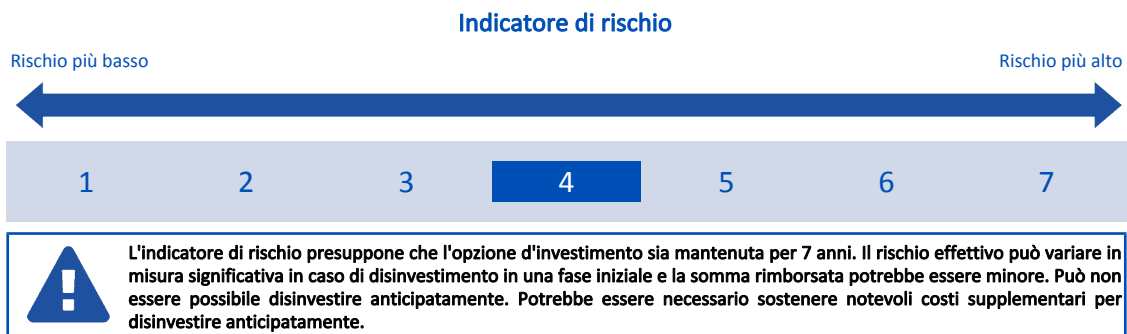
Opzione di investimento: JH Balanced Ist.
 Emittente: Janus Capital International Limited
 ISIN: IE0009515622
 Codice Interno: 20659
 Combinazione CNP di appartenenza: BILANCIATI FLESSIBILI
 Data di realizzazione del documento: 16/10/2023

State per acquistare un'opzione d'investimento che non è semplice e può essere di difficile comprensione.

Obiettivi dell'opzione di investimento: L'OICR si prefigge di generare un rendimento dalla combinazione tra crescita del capitale e reddito, cercando al contempo di limitare le perdite di capitale. L'OICR investe tra il 35% e il 65% del patrimonio in azioni soprattutto di società statunitensi e tra il 35% e il 65% del patrimonio in obbligazioni di qualsiasi qualità, comprese, fino ad un massimo del 35%, le obbligazioni con Rating inferiore ad Investment grade e i prestiti (non investment grade) emessi principalmente da società statunitensi o dal governo statunitense. L'OICR può inoltre investire in altre attività, tra cui società e obbligazioni non ubicate negli Stati Uniti, liquidità e strumenti del mercato monetario. Il gestore può usare derivati per ridurre il rischio, gestire il portafoglio in modo più efficiente oppure generare ulteriore capitale o reddito. La valuta del portafoglio è il dollaro statunitense.

Investitori al dettaglio di riferimento dell'opzione di investimento: il Fondo Esterno è rivolto ai clienti aventi una buona conoscenza e/o esperienza dei mercati finanziari e assicurativi e una media tolleranza al rischio finanziario, i quali intendono investire il proprio capitale nel medio periodo accettando i possibili rischi di perdita connessi all'investimento finanziario.

Quali sono i rischi e qual è il potenziale rendimento?



L'indicatore di rischio è un'indicazione orientativa del livello di rischio di questa opzione di investimento rispetto ad altre opzioni. Esso esprime la probabilità che il prodotto subisca perdite monetarie a causa di movimenti sul mercato o a causa della nostra incapacità di pagarvi quanto dovuto.

Abbiamo classificato questa opzione di investimento al livello 4 su 7 che corrisponde alla classe di rischio medio. Ciò significa che le perdite potenziali dovute alla performance futura del prodotto sono classificate nel livello medio e che è molto improbabile che le cattive condizioni di mercato influenzino la capacità di CNP Vita Assicura S.p.A. di pagarvi quanto dovuto.

Attenzione al rischio cambio. L'OICR effettua pagamenti in una valuta straniera, quindi il rendimento finale che otterrete dipenderà dal tasso di cambio tra tale valuta e l'euro.

Scenari di performance

Il possibile rimborso dipenderà dall'andamento futuro dei mercati, che è incerto e non può essere previsto con esattezza. Lo scenario sfavorevole, lo scenario moderato e lo scenario favorevole riportati sono illustrazioni basate sulla performance peggiore, la performance media e la performance migliore del prodotto negli ultimi 12 anni. Nel futuro i mercati potrebbero avere un andamento molto diverso.

Lo scenario di morte si basa sullo scenario moderato ed è calcolato considerando la percentuale di maggiorazione più bassa.

Periodo di detenzione raccomandato: 7 anni		
Esempio di investimento: € 10.000		
Premio assicurativo [€ 0]		
Scenari - Caso vita	In caso di uscita dopo 1 anno	In caso di uscita dopo 7 anni
	Possibile rimborso al netto dei costi (Rendimento medio annuo)	
Minimo	Non esiste un rendimento minimo garantito. Potreste perdere il vostro intero investimento o parte di esso.	
Stress	€ 2.680 (-73,17%)	€ 1.660 (-22,63%)
Sfavorevole	€ 8.580 (-14,21%)	€ 7.940 (-3,23%)
Moderato	€ 10.680 (6,84%)	€ 16.660 (7,56%)
Favorevole	€ 13.140 (31,37%)	€ 19.410 (9,93%)
Scenari - Caso morte	Possibile rimborso a favore dei vostri beneficiari al netto dei costi	
In caso di decesso dell'Assicurato	€ 10.950	€ 16.990

Le cifre riportate comprendono tutti i costi del prodotto in quanto tale, ma possono non comprendere tutti i costi da voi pagati al consulente o al

distributore. Le cifre non tengono conto della vostra situazione fiscale personale, che può incidere anch'essa sull'importo del rimborso. Lo scenario di stress indica quale potrebbe essere l'importo rimborsato in circostanze di mercato estreme. Lo scenario sfavorevole si è verificato per un investimento nell'opzione/parametro di riferimento idoneo tra il dicembre 2021 e il agosto 2023. Lo scenario moderato si è verificato per un investimento nell'opzione/parametro di riferimento idoneo tra il giugno 2013 e il giugno 2020. Lo scenario favorevole si è verificato per un investimento nell'opzione/parametro di riferimento idoneo tra il settembre 2011 e il settembre 2018. Questo prodotto non è facilmente liquidabile. In caso di uscita da un investimento prima del periodo di detenzione raccomandato potrebbe essere necessario sostenere costi supplementari.

Quali sono i costi?

La persona che fornisce consulenza sul prodotto o che lo vende potrebbe addebitare altri costi, nel qual caso fornirà informazioni su tali costi, illustrandone l'impatto sull'investimento.

Andamento dei costi nel tempo

Le tabelle mostrano gli importi prelevati dall'investimento per coprire diversi tipi di costi. Tali importi dipendono dall'entità dell'investimento, dalla durata della detenzione del prodotto e dall'andamento del prodotto. Gli importi sono qui riportati a fini illustrativi e si basano su un importo esemplificativo dell'investimento e su diversi possibili periodi di investimento. Si è ipotizzato quanto segue:

- nel primo anno recupero dell'importo investito (rendimento annuo dello 0%). Per gli altri periodi di detenzione si è ipotizzato che il prodotto abbia la performance indicata nello scenario moderato;
- 10.000 Euro di investimento.

	In caso di uscita dopo 1 anno	In caso di uscita dopo 7 anni
Costi totali	€ 398	€ 4.393
Incidenza annuale dei costi (*)	4,0%	3,7% ogni anno

(*) Dimostra come i costi riducano ogni anno il rendimento nel corso del periodo di detenzione. Ad esempio, se l'uscita avviene nel periodo di detenzione raccomandato, si prevede che il rendimento medio annuo sarà pari al 11,3% prima dei costi e al 7,6% al netto dei costi.

Una parte dei costi può essere condivisa con la persona che vende il prodotto per coprire i servizi che fornisce. L'importo vi verrà comunicato in seguito.

Composizione dei costi

Costi una tantum di ingresso o di uscita		Incidenza annuale dei costi in caso di uscita dopo 7 anni
Costi di ingresso	percentuale dei costi prelevati dal premio pagato al momento della sottoscrizione dell'investimento	0,0%
Costi di uscita	percentuale dei costi prelevati dal vostro investimento prima che vi venga pagato. I costi di uscita sono indicati come "N/A" nella colonna successiva in quanto non si applicano se il prodotto è conservato fino al periodo di detenzione raccomandato.	N/A
Costi correnti registrati ogni anno		
Commissioni di gestione e altri costi amministrativi o di esercizio	percentuale del valore dell'investimento all'anno che trattiamo ogni anno per la gestione dei vostri investimenti. Si tratta di una stima basata sui costi effettivi dell'ultimo anno.	3,7%
Costi di transazione	percentuale del valore dell'investimento all'anno. Si tratta di una stima dei costi sostenuti per l'acquisto e la vendita degli investimenti sottostanti per il prodotto. L'importo effettivo varierà a seconda di quanto viene acquistato e venduto.	0,0%

Periodo di detenzione raccomandato dell'opzione di investimento: 7 anni.

Altre informazioni rilevanti

Nella sezione "Situazione Fondi" del sito www.gruppocnp.it sono disponibili le performance passate dell'OICR e le informazioni sulla loro modalità di calcolo. Le performance sono riportate per gli ultimi 10 anni o per un minor periodo se non è disponibile una storicità pari a 10 anni e vengono aggiornate e pubblicate mensilmente.

Documento contenente le informazioni chiave - ALLEGATO

Di seguito vengono riportate le caratteristiche dell'opzione di investimento sottostante il prodotto in relazione a: obiettivi dell'investimento, Investitori di riferimento, indicatore di rischio, scenari di performance, costi totali, impatto annuale sul rendimento (RIY) nonché il periodo di detenzione raccomandato. L'opzione di investimento rappresenta la scelta di investire il 100% del capitale nella singola opzione.

Prodotto: Core Multiram Private (TARIFFE UX48-UX49-UX50-UX51-UX52)

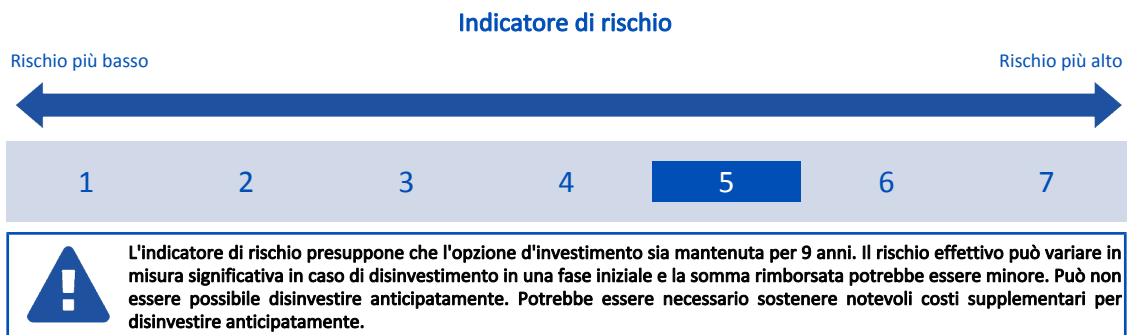
Opzione di investimento: JH US Small-Mid Cap Value Ist.
Emittente: Perkins Investment Management LLC
ISIN: IE00B2B35V72
Codice Interno: 20660
Combinazione CNP di appartenenza: AZIONARI
Data di realizzazione del documento: 16/10/2023

Stare per acquistare un'opzione d'investimento che non è semplice e può essere di difficile comprensione.

Obiettivi dell'opzione di investimento: L'obiettivo d'investimento è l'incremento del capitale nel lungo periodo, investendo direttamente e indirettamente almeno l'80% del patrimonio in azioni di Small e Mid cap statunitensi, ovvero caratterizzate da una capitalizzazione di mercato, al momento dell'acquisto iniziale, inferiore alla media a 12 mesi della capitalizzazione di mercato massima delle aziende inserite nel Benchmark e seguendo un approccio Value, al fine di favorire la crescita del capitale nel lungo periodo. L'importo complessivo dell'OICR che può essere investito in titoli negoziati sui paesi in via di sviluppo è residuale; l'OICR può investire fino al 20% del patrimonio in titoli di emittenti non statunitensi. L'OICR può investire in misura minore in altri tipi di titoli incluse le azioni privilegiate, i titoli di Stato, i titoli di debito, i warrants e i titoli convertibili in azioni. L'OICR può investire fino al 15% del patrimonio in titoli di debito o titoli di Stato, anche con Rating inferiore ad Investment grade. L'OICR può investire fino al 5% del patrimonio in altri OICR. L'OICR potrà adottare tecniche e strumenti d'investimento a fini d'investimento, quali la negoziazione in futures, opzioni e swap e in altri strumenti finanziari derivati, entro il limite massimo del 10% del suo patrimonio. La valuta del portafoglio è il dollaro USA.

Investitori al dettaglio di riferimento dell'opzione di investimento: il Fondo Esterno è rivolto ai clienti aventi una buona conoscenza e/o esperienza dei mercati finanziari e assicurativi e una alta tolleranza al rischio finanziario, i quali intendono investire il proprio capitale nel medio periodo accettando i possibili rischi di perdita connessi all'investimento finanziario.

Quali sono i rischi e qual è il potenziale rendimento?



L'indicatore di rischio è un'indicazione orientativa del livello di rischio di questa opzione di investimento rispetto ad altre opzioni. Esso esprime la probabilità che il prodotto subisca perdite monetarie a causa di movimenti sul mercato o a causa della nostra incapacità di pagarvi quanto dovuto.

Abbiamo classificato questa opzione di investimento al livello 5 su 7 che corrisponde alla classe di rischio medio-alto. Ciò significa che le perdite potenziali dovute alla performance futura del prodotto sono classificate nel livello medio-alto e che è molto improbabile che le cattive condizioni di mercato influenzino la capacità di CNP Vita Assicura S.p.A. di pagarvi quanto dovuto.

Scenari di performance

Il possibile rimborso dipenderà dall'andamento futuro dei mercati, che è incerto e non può essere previsto con esattezza. Lo scenario sfavorevole, lo scenario moderato e lo scenario favorevole riportati sono illustrazioni basate sulla performance peggiore, la performance media e la performance migliore del prodotto negli ultimi 14 anni. Nel futuro i mercati potrebbero avere un andamento molto diverso.

Lo scenario di morte si basa sullo scenario moderato ed è calcolato considerando la percentuale di maggiorazione più bassa.

Periodo di detenzione raccomandato: 9 anni		
Esempio di investimento: € 10.000		
Premio assicurativo [€ 0]	In caso di uscita dopo 1 anno	In caso di uscita dopo 9 anni
Scenari - Caso vita	Possibile rimborso al netto dei costi (Rendimento medio annuo)	
Minimo	Non esiste un rendimento minimo garantito. Potreste perdere il vostro intero investimento o parte di esso.	
Stress	€ 940 (-90,61%)	€ 310 (-32,11%)
Sfavorevole	€ 8.130 (-18,67%)	€ 7.230 (-3,54%)
Moderato	€ 10.400 (3,95%)	€ 14.470 (4,19%)
Favorevole	€ 14.190 (41,86%)	€ 18.100 (6,81%)
Scenario - Caso morte	Possibile rimborso a favore dei vostri beneficiari al netto dei costi	
In caso di decesso dell'Assicurato	€ 10.660	€ 14.750

Le cifre riportate comprendono tutti i costi del prodotto in quanto tale, ma possono non comprendere tutti i costi da voi pagati al consulente o al distributore. Le cifre non tengono conto della vostra situazione fiscale personale, che può incidere anch'essa sull'importo del rimborso.

Lo scenario di stress indica quale potrebbe essere l'importo rimborsato in circostanze di mercato estreme.

Lo scenario sfavorevole si è verificato per un investimento nell'opzione/parametro di riferimento idoneo tra il dicembre 2021 e il agosto 2023.

Lo scenario moderato si è verificato per un investimento nell'opzione/parametro di riferimento idoneo tra il dicembre 2010 e il dicembre 2019.

Lo scenario favorevole si è verificato per un investimento nell'opzione/parametro di riferimento idoneo tra il maggio 2012 e il maggio 2021.

Questo prodotto non è facilmente liquidabile. In caso di uscita da un investimento prima del periodo di detenzione raccomandato potrebbe essere necessario sostenere costi supplementari.

Quali sono i costi?

La persona che fornisce consulenza sul prodotto o che lo vende potrebbe addebitare altri costi, nel qual caso fornirà informazioni su tali costi, illustrandone l'impatto sull'investimento.

Andamento dei costi nel tempo

Le tabelle mostrano gli importi prelevati dall'investimento per coprire diversi tipi di costi. Tali importi dipendono dall'entità dell'investimento, dalla durata della detenzione del prodotto e dall'andamento del prodotto. Gli importi sono qui riportati a fini illustrativi e si basano su un importo esemplificativo dell'investimento e su diversi possibili periodi di investimento. Si è ipotizzato quanto segue:

- nel primo anno recupero dell'importo investito (rendimento annuo dello 0%). Per gli altri periodi di detenzione si è ipotizzato che il prodotto abbia la performance indicata nello scenario moderato;
- 10.000 Euro di investimento.

	In caso di uscita dopo 1 anno	In caso di uscita dopo 9 anni
Costi totali	€ 413	€ 5.373
Incidenza annuale dei costi (*)	4,1%	3,7% ogni anno

(*) Dimostra come i costi riducano ogni anno il rendimento nel corso del periodo di detenzione. Ad esempio, se l'uscita avviene nel periodo di detenzione raccomandato, si prevede che il rendimento medio annuo sarà pari al 7,9% prima dei costi e al 4,2% al netto dei costi.

Una parte dei costi può essere condivisa con la persona che vende il prodotto per coprire i servizi che fornisce. L'importo vi verrà comunicato in seguito.

Composizione dei costi

Costi una tantum di ingresso o di uscita	Incidenza annuale dei costi in caso di uscita dopo 9 anni	
Costi di ingresso	percentuale dei costi prelevati dal premio pagato al momento della sottoscrizione dell'investimento	0,0%
Costi di uscita	percentuale dei costi prelevati dal vostro investimento prima che vi venga pagato. I costi di uscita sono indicati come "N/A" nella colonna successiva in quanto non si applicano se il prodotto è conservato fino al periodo di detenzione raccomandato.	N/A
Costi correnti registrati ogni anno		
Commissioni di gestione e altri costi amministrativi o di esercizio	percentuale del valore dell'investimento all'anno che tratteniamo ogni anno per la gestione dei vostri investimenti. Si tratta di una stima basata sui costi effettivi dell'ultimo anno.	3,7%
Costi di transazione	percentuale del valore dell'investimento all'anno. Si tratta di una stima dei costi sostenuti per l'acquisto e la vendita degli investimenti sottostanti per il prodotto. L'importo effettivo varierà a seconda di quanto viene acquistato e venduto.	0,0%

Periodo di detenzione raccomandato dell'opzione di investimento: 9 anni.

Altre informazioni rilevanti

Nella sezione "Situazione Fondi" del sito www.gruppocnp.it sono disponibili le performance passate dell'OICR e le informazioni sulla loro modalità di calcolo. Le performance sono riportate per gli ultimi 10 anni o per un minor periodo se non è disponibile una storicità pari a 10 anni e vengono aggiornate e pubblicate mensilmente.

Documento contenente le informazioni chiave - ALLEGATO

Di seguito vengono riportate le caratteristiche dell'opzione di investimento sottostante il prodotto in relazione a: obiettivi dell'investimento, Investitori di riferimento, indicatore di rischio, scenari di performance, costi totali, impatto annuale sul rendimento (RIY) nonché il periodo di detenzione raccomandato. L'opzione di investimento rappresenta la scelta di investire il 100% del capitale nella singola opzione.

Prodotto: Core Multiram Private (TARIFFE UX48-UX49-UX50-UX51-UX52)

Opzione di investimento: JPM Asia Growth
 Emittente: JPMorgan Asset Management (Europe) S.à r.l.
 ISIN: LU0169518387
 Codice Interno: 19159
 Combinazione CNP di appartenenza: AZIONARI SOSTENIBILI
 Data di realizzazione del documento: 16/10/2023

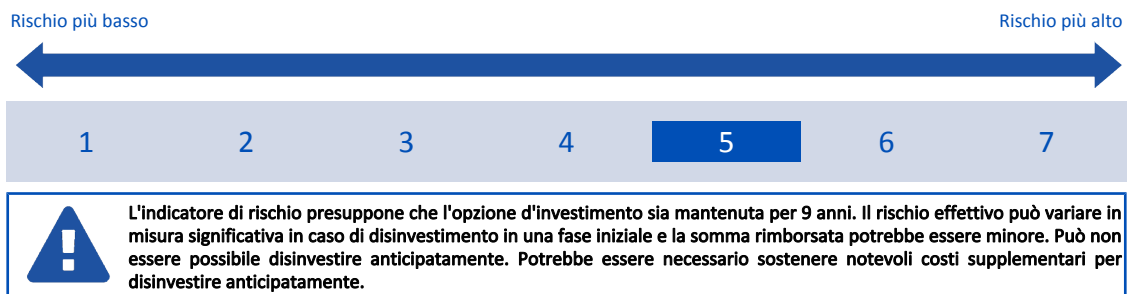
State per acquistare un'opzione d'investimento che non è semplice e può essere di difficile comprensione.

Obiettivi dell'opzione di investimento: L'OICR investe principalmente in un portafoglio concentrato di società growth della regione Asia (Giappone escluso). L'OICR segue un processo di selezione dei titoli bottom-up basato sull'analisi dei fondamentali. L'OICR adotta un approccio high conviction per individuare le migliori idee di investimento. L'OICR mira a individuare società di qualità elevata con potenziale di crescita superiore e sostenibile. Almeno il 67% del patrimonio è investito in un portafoglio di azioni growth di società aventi sede o che svolgono la parte preponderante della propria attività economica in un paese asiatico (Giappone escluso), inclusi i mercati emergenti. L'OICR investirà in circa 40-60 società e può investire in società a bassa capitalizzazione. Il L'OICR può di volta in volta essere concentrato in un ridotto numero di titoli, settori o mercati. La valuta di riferimento è il dollaro statunitense.

Investitori al dettaglio di riferimento dell'opzione di investimento: il Fondo Esterno è rivolto ai clienti aventi una buona conoscenza e/o esperienza dei mercati finanziari e assicurativi e una alta tolleranza al rischio finanziario, i quali intendono investire il proprio capitale nel medio periodo accettando i possibili rischi di perdita connessi all'investimento finanziario.

Quali sono i rischi e qual è il potenziale rendimento?

Indicatore di rischio



L'indicatore di rischio è un'indicazione orientativa del livello di rischio di questa opzione di investimento rispetto ad altre opzioni. Esso esprime la probabilità che il prodotto subisca perdite monetarie a causa di movimenti sul mercato o a causa della nostra incapacità di pagarvi quanto dovuto.

Abbiamo classificato questa opzione di investimento al livello 5 su 7 che corrisponde alla classe di rischio medio-alto. Ciò significa che le perdite potenziali dovute alla performance futura del prodotto sono classificate nel livello medio-alto e che è molto improbabile che le cattive condizioni di mercato influenzino la capacità di CNP Vita Assicura S.p.A. di pagarvi quanto dovuto.

Attenzione al rischio cambio. L'OICR effettua pagamenti in una valuta straniera, quindi il rendimento finale che otterrete dipenderà dal tasso di cambio tra tale valuta e l'euro.

Scenari di performance

Il possibile rimborso dipenderà dall'andamento futuro dei mercati, che è incerto e non può essere previsto con esattezza. Lo scenario sfavorevole, lo scenario moderato e lo scenario favorevole riportati sono illustrazioni basate sulla performance peggiore, la performance media e la performance migliore del prodotto negli ultimi 14 anni. Nel futuro i mercati potrebbero avere un andamento molto diverso.

Lo scenario di morte si basa sullo scenario moderato ed è calcolato considerando la percentuale di maggiorazione più bassa.

Periodo di detenzione raccomandato: 9 anni		Esempio di investimento: € 10.000	
Premio assicurativo [€ 0]		In caso di uscita dopo 1 anno	In caso di uscita dopo 9 anni
Scenari - Caso vita		Possibile rimborso al netto dei costi (Rendimento medio annuo)	
Minimo	Non esiste un rendimento minimo garantito. Potreste perdere il vostro intero investimento o parte di esso.		
Stress	€ 1.660 (-83,38%)	€ 830 (-24,16%)	
Sfavorevole	€ 6.830 (-31,74%)	€ 6.160 (-5,25%)	
Moderato	€ 10.640 (6,44%)	€ 17.280 (6,26%)	
Favorevole	€ 15.360 (53,60%)	€ 24.680 (10,56%)	
Scenario - Caso morte		Possibile rimborso a favore dei vostri beneficiari al netto dei costi	
In caso di decesso dell'Assicurato	€ 10.910	€ 17.620	

Le cifre riportate comprendono tutti i costi del prodotto in quanto tale, ma possono non comprendere tutti i costi da voi pagati al consulente o al

distributore. Le cifre non tengono conto della vostra situazione fiscale personale, che può incidere anch'essa sull'importo del rimborso. Lo scenario di stress indica quale potrebbe essere l'importo rimborsato in circostanze di mercato estreme. Lo scenario sfavorevole si è verificato per un investimento nell'opzione/parametro di riferimento idoneo tra il giugno 2021 e il agosto 2023. Lo scenario moderato si è verificato per un investimento nell'opzione/parametro di riferimento idoneo tra il marzo 2013 e il marzo 2022. Lo scenario favorevole si è verificato per un investimento nell'opzione/parametro di riferimento idoneo tra il maggio 2012 e il maggio 2021. Questo prodotto non è facilmente liquidabile. In caso di uscita da un investimento prima del periodo di detenzione raccomandato potrebbe essere necessario sostenere costi supplementari.

Quali sono i costi?

La persona che fornisce consulenza sul prodotto o che lo vende potrebbe addebitare altri costi, nel qual caso fornirà informazioni su tali costi, illustrandone l'impatto sull'investimento.

Andamento dei costi nel tempo

Le tabelle mostrano gli importi prelevati dall'investimento per coprire diversi tipi di costi. Tali importi dipendono dall'entità dell'investimento, dalla durata della detenzione del prodotto e dall'andamento del prodotto. Gli importi sono qui riportati a fini illustrativi e si basano su un importo esemplificativo dell'investimento e su diversi possibili periodi di investimento. Si è ipotizzato quanto segue:

- nel primo anno recupero dell'importo investito (rendimento annuo dello 0%). Per gli altri periodi di detenzione si è ipotizzato che il prodotto abbia la performance indicata nello scenario moderato;
- 10.000 Euro di investimento.

	In caso di uscita dopo 1 anno	In caso di uscita dopo 9 anni
Costi totali	€ 406	€ 6.152
Incidenza annuale dei costi (*)	4,1%	3,7% ogni anno

(*) Dimostra come i costi riducano ogni anno il rendimento nel corso del periodo di detenzione. Ad esempio, se l'uscita avviene nel periodo di detenzione raccomandato, si prevede che il rendimento medio annuo sarà pari al 10% prima dei costi e al 6,3% al netto dei costi.

Una parte dei costi può essere condivisa con la persona che vende il prodotto per coprire i servizi che fornisce. L'importo vi verrà comunicato in seguito.

Composizione dei costi

Costi una tantum di ingresso o di uscita		Incidenza annuale dei costi in caso di uscita dopo 9 anni
Costi di ingresso	percentuale dei costi prelevati dal premio pagato al momento della sottoscrizione dell'investimento	0,0%
Costi di uscita	percentuale dei costi prelevati dal vostro investimento prima che vi venga pagato. I costi di uscita sono indicati come "N/A" nella colonna successiva in quanto non si applicano se il prodotto è conservato fino al periodo di detenzione raccomandato.	N/A
Costi correnti registrati ogni anno		
Commissioni di gestione e altri costi amministrativi o di esercizio	percentuale del valore dell'investimento all'anno che trattiamo ogni anno per la gestione dei vostri investimenti. Si tratta di una stima basata sui costi effettivi dell'ultimo anno.	3,7%
Costi di transazione	percentuale del valore dell'investimento all'anno. Si tratta di una stima dei costi sostenuti per l'acquisto e la vendita degli investimenti sottostanti per il prodotto. L'importo effettivo varierà a seconda di quanto viene acquistato e venduto.	0,0%

Periodo di detenzione raccomandato dell'opzione di investimento: 9 anni.

Altre informazioni rilevanti

Nella sezione "Situazione Fondi" del sito www.gruppocnp.it sono disponibili le performance passate dell'OICR e le informazioni sulla loro modalità di calcolo. Le performance sono riportate per gli ultimi 10 anni o per un minor periodo se non è disponibile una storicità pari a 10 anni e vengono aggiornate e pubblicate mensilmente.

Documento contenente le informazioni chiave - ALLEGATO

Di seguito vengono riportate le caratteristiche dell'opzione di investimento sottostante il prodotto in relazione a: obiettivi dell'investimento, Investitori di riferimento, indicatore di rischio, scenari di performance, costi totali, impatto annuale sul rendimento (RIY) nonché il periodo di detenzione raccomandato. L'opzione di investimento rappresenta la scelta di investire il 100% del capitale nella singola opzione.

Prodotto: Core Multiramo Private (TARIFFE UX48-UX49-UX50-UX51-UX52)

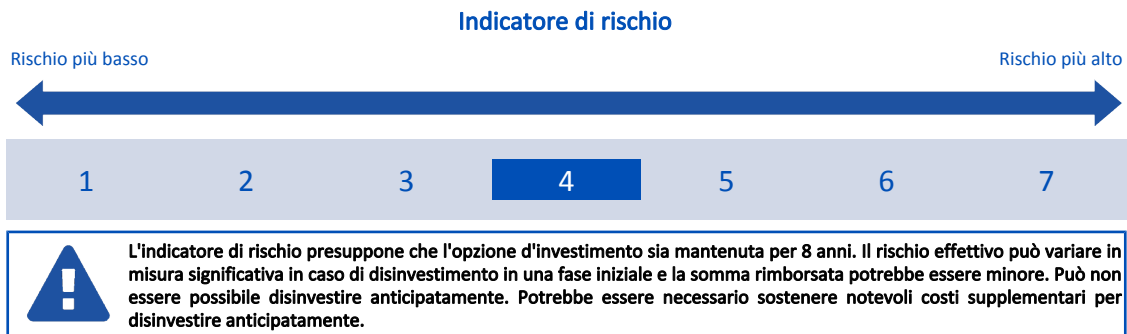
Opzione di investimento: JPM Emerging Markets Dividend
Emittente: JPMorgan Asset Management (Europe) S.à r.l.
ISIN: LU0862449690
Codice Interno: 19160
Combinazione CNP di appartenenza: AZIONARI SOSTENIBILI
Data di realizzazione del documento: 16/10/2023

State per acquistare un'opzione d'investimento che non è semplice e può essere di difficile comprensione.

Obiettivi dell'opzione di investimento: L'OICR investe principalmente in titoli azionari ad elevato dividend yield di società dei mercati emergenti. L'OICR segue un processo di selezione dei titoli bottom-up basato sull'analisi dei fondamentali. L'OICR adotta un approccio high conviction per individuare le migliori idee di investimento. L'OICR mira a ricercare un equilibrio tra rendimento interessante e crescita del capitale. Almeno il 67% del patrimonio è investito in azioni che corrispondono un dividendo emesse da società aventi sede o che svolgono la parte preponderante della propria attività economica in un paese emergente. L'OICR può investire in società di minori dimensioni. La valuta di riferimento è il dollaro statunitense.

Investitori al dettaglio di riferimento dell'opzione di investimento: il Fondo Esterno è rivolto ai clienti aventi una buona conoscenza e/o esperienza dei mercati finanziari e assicurativi e una media tolleranza al rischio finanziario, i quali intendono investire il proprio capitale nel medio periodo accettando i possibili rischi di perdita connessi all'investimento finanziario.

Quali sono i rischi e qual è il potenziale rendimento?



L'indicatore di rischio è un'indicazione orientativa del livello di rischio di questa opzione di investimento rispetto ad altre opzioni. Esso esprime la probabilità che il prodotto subisca perdite monetarie a causa di movimenti sul mercato o a causa della nostra incapacità di pagarvi quanto dovuto.

Abbiamo classificato questa opzione di investimento al livello 4 su 7 che corrisponde alla classe di rischio medio. Ciò significa che le perdite potenziali dovute alla performance futura del prodotto sono classificate nel livello medio e che è molto improbabile che le cattive condizioni di mercato influenzino la capacità di CNP Vita Assicura S.p.A. di pagarvi quanto dovuto.

Scenari di performance

Il possibile rimborso dipenderà dall'andamento futuro dei mercati, che è incerto e non può essere previsto con esattezza. Lo scenario sfavorevole, lo scenario moderato e lo scenario favorevole riportati sono illustrazioni basate sulla performance peggiore, la performance media e la performance migliore del prodotto negli ultimi 13 anni. Nel futuro i mercati potrebbero avere un andamento molto diverso.

Lo scenario di morte si basa sullo scenario moderato ed è calcolato considerando la percentuale di maggiorazione più bassa.

Periodo di detenzione raccomandato: 8 anni			
Esempio di investimento: € 10.000			
Premio assicurativo [€ 0]			
Scenari - Caso vita	In caso di uscita dopo 1 anno		In caso di uscita dopo 8 anni
	Possibile rimborso al netto dei costi (Rendimento medio annuo)		
Minimo	Non esiste un rendimento minimo garantito. Potreste perdere il vostro intero investimento o parte di esso.		
Stress	€ 2.090 (-79,14%)	€ 1.230 (-23,07%)	
Sfavorevole	€ 7.430 (-25,68%)	€ 7.770 (-3,11%)	
Moderato	€ 10.120 (1,22%)	€ 12.200 (2,52%)	
Favorevole	€ 14.670 (46,74%)	€ 16.840 (6,73%)	
Scenario - Caso morte	Possibile rimborso a favore dei vostri beneficiari al netto dei costi		
In caso di decesso dell'Assicurato	€ 10.380		€ 12.450

Le cifre riportate comprendono tutti i costi del prodotto in quanto tale, ma possono non comprendere tutti i costi da voi pagati al consulente o al distributore. Le cifre non tengono conto della vostra situazione fiscale personale, che può incidere anch'essa sull'importo del rimborso.

Lo scenario di stress indica quale potrebbe essere l'importo rimborsato in circostanze di mercato estreme.

Lo scenario sfavorevole si è verificato per un investimento nell'opzione/parametro di riferimento idoneo tra il gennaio 2022 e il agosto 2023.

Lo scenario moderato si è verificato per un investimento nell'opzione/parametro di riferimento idoneo tra il luglio 2011 e il luglio 2019.

Lo scenario favorevole si è verificato per un investimento nell'opzione/parametro di riferimento idoneo tra il gennaio 2014 e il gennaio 2022.

Questo prodotto non è facilmente liquidabile. In caso di uscita da un investimento prima del periodo di detenzione raccomandato potrebbe essere necessario sostenere costi supplementari.

Quali sono i costi?

La persona che fornisce consulenza sul prodotto o che lo vende potrebbe addebitare altri costi, nel qual caso fornirà informazioni su tali costi, illustrandone l'impatto sull'investimento.

Andamento dei costi nel tempo

Le tabelle mostrano gli importi prelevati dall'investimento per coprire diversi tipi di costi. Tali importi dipendono dall'entità dell'investimento, dalla durata della detenzione del prodotto e dall'andamento del prodotto. Gli importi sono qui riportati a fini illustrativi e si basano su un importo esemplificativo dell'investimento e su diversi possibili periodi di investimento. Si è ipotizzato quanto segue:

- nel primo anno recupero dell'importo investito (rendimento annuo dello 0%). Per gli altri periodi di detenzione si è ipotizzato che il prodotto abbia la performance indicata nello scenario moderato;
- 10.000 Euro di investimento.

	In caso di uscita dopo 1 anno	In caso di uscita dopo 8 anni
Costi totali	€ 409	€ 3.905
Incidenza annuale dei costi (*)	4,1%	3,6% ogni anno

(*) Dimostra come i costi riducano ogni anno il rendimento nel corso del periodo di detenzione. Ad esempio, se l'uscita avviene nel periodo di detenzione raccomandato, si prevede che il rendimento medio annuo sarà pari al 6,1% prima dei costi e al 2,5% al netto dei costi.

Una parte dei costi può essere condivisa con la persona che vende il prodotto per coprire i servizi che fornisce. L'importo vi verrà comunicato in seguito.

Composizione dei costi

Costi una tantum di ingresso o di uscita	Incidenza annuale dei costi in caso di uscita dopo 8 anni
Costi di ingresso	percentuale dei costi prelevati dal premio pagato al momento della sottoscrizione dell'investimento 0,0%
Costi di uscita	percentuale dei costi prelevati dal vostro investimento prima che vi venga pagato. I costi di uscita sono indicati come "N/A" nella colonna successiva in quanto non si applicano se il prodotto è conservato fino al periodo di detenzione raccomandato. N/A
Costi correnti registrati ogni anno	
Commissioni di gestione e altri costi amministrativi o di esercizio	percentuale del valore dell'investimento all'anno che tratteniamo ogni anno per la gestione dei vostri investimenti. Si tratta di una stima basata sui costi effettivi dell'ultimo anno. 3,6%
Costi di transazione	percentuale del valore dell'investimento all'anno. Si tratta di una stima dei costi sostenuti per l'acquisto e la vendita degli investimenti sottostanti per il prodotto. L'importo effettivo varierà a seconda di quanto viene acquistato e venduto. 0,0%

Periodo di detenzione raccomandato dell'opzione di investimento: 8 anni.

Altre informazioni rilevanti

Nella sezione "Situazione Fondi" del sito www.gruppocnp.it sono disponibili le performance passate dell'OICR e le informazioni sulla loro modalità di calcolo. Le performance sono riportate per gli ultimi 10 anni o per un minor periodo se non è disponibile una storicità pari a 10 anni e vengono aggiornate e pubblicate mensilmente.

Documento contenente le informazioni chiave - ALLEGATO

Di seguito vengono riportate le caratteristiche dell'opzione di investimento sottostante il prodotto in relazione a: obiettivi dell'investimento, Investitori di riferimento, indicatore di rischio, scenari di performance, costi totali, impatto annuale sul rendimento (RIY) nonché il periodo di detenzione raccomandato. L'opzione di investimento rappresenta la scelta di investire il 100% del capitale nella singola opzione.

Prodotto: Core Multiramo Private (TARIFFE UX48-UX49-UX50-UX51-UX52)

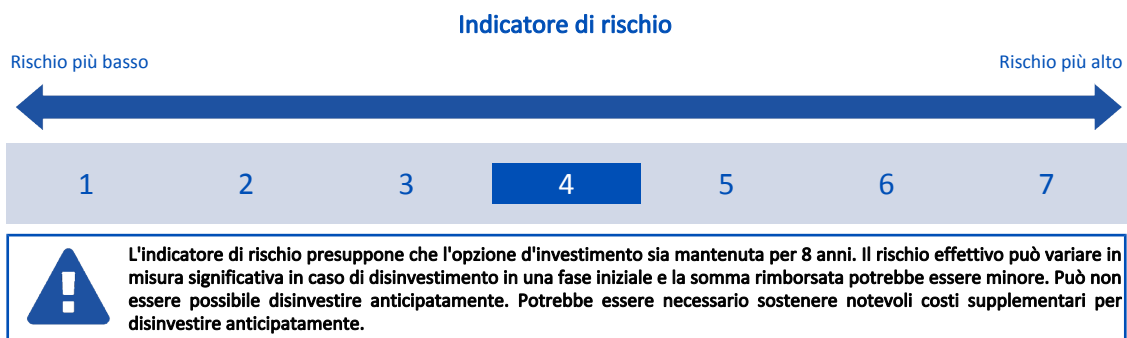
Opzione di investimento: Jpm Emerging Markets Equity (USD)
Emittente: JPMorgan Asset Management (Europe) S.à r.l.
ISIN: LU0210529656
Codice Interno: 3905
Combinazione CNP di appartenenza: AZIONARI SOSTENIBILI
Data di realizzazione del documento: 16/10/2023

State per acquistare un'opzione d'investimento che non è semplice e può essere di difficile comprensione.

Obiettivi dell'opzione di investimento: L'OICR intende offrire la crescita del capitale nel lungo periodo investendo principalmente in società dei mercati emergenti. Almeno il 67% del patrimonio è investito in azioni di società aventi sede o che svolgono la parte preponderante della propria attività economica in un paese emergente. L'OICR segue un processo di selezione dei titoli bottom-up basato sull'analisi dei fondamentali, adottando un approccio ad elevata convizione per individuare solo le migliori idee di investimento. Il gestore mira a individuare società di qualità elevata, con potenziali di crescita superiore e sostenibile. L'OICR può investire fino al 20% del proprio patrimonio in azioni cinesi di Classe A. Gli strumenti finanziari derivati sono utilizzati con finalità sia di copertura, sia di gestione efficiente del portafoglio. L'OICR può investire in total return swap. La valuta di riferimento del portafoglio è il dollaro statunitense.

Investitori al dettaglio di riferimento dell'opzione di investimento: il Fondo Esterno è rivolto ai clienti aventi una buona conoscenza e/o esperienza dei mercati finanziari e assicurativi e una media tolleranza al rischio finanziario, i quali intendono investire il proprio capitale nel medio periodo accettando i possibili rischi di perdita connessi all'investimento finanziario.

Quali sono i rischi e qual è il potenziale rendimento?



L'indicatore di rischio è un'indicazione orientativa del livello di rischio di questa opzione di investimento rispetto ad altre opzioni. Esso esprime la probabilità che il prodotto subisca perdite monetarie a causa di movimenti sul mercato o a causa della nostra incapacità di pagarvi quanto dovuto.

Abbiamo classificato questa opzione di investimento al livello 4 su 7 che corrisponde alla classe di rischio medio. Ciò significa che le perdite potenziali dovute alla performance futura del prodotto sono classificate nel livello medio e che è molto improbabile che le cattive condizioni di mercato influenzino la capacità di CNP Vita Assicura S.p.A. di pagarvi quanto dovuto.

Attenzione al rischio cambio. L'OICR effettua pagamenti in una valuta straniera, quindi il rendimento finale che otterrete dipenderà dal tasso di cambio tra tale valuta e l'euro.

Scenari di performance

Il possibile rimborso dipenderà dall'andamento futuro dei mercati, che è incerto e non può essere previsto con esattezza. Lo scenario sfavorevole, lo scenario moderato e lo scenario favorevole riportati sono illustrazioni basate sulla performance peggiore, la performance media e la performance migliore del prodotto negli ultimi 13 anni. Nel futuro i mercati potrebbero avere un andamento molto diverso.

Lo scenario di morte si basa sullo scenario moderato ed è calcolato considerando la percentuale di maggiorazione più bassa.

Periodo di detenzione raccomandato: 8 anni		Esempio di investimento: € 10.000	
Premio assicurativo [€ 0]		In caso di uscita dopo 1 anno	In caso di uscita dopo 8 anni
Scenari - Caso vita		Possibile rimborso al netto dei costi (Rendimento medio annuo)	
Minimo	Non esiste un rendimento minimo garantito. Potreste perdere il vostro intero investimento o parte di esso.		
Stress	€ 1.600 (-84,01%)	€ 980 (-25,23%)	
Sfavorevole	€ 6.940 (-30,63%)	€ 6.200 (-5,80%)	
Moderato	€ 10.220 (2,21%)	€ 13.840 (4,14%)	
Favorevole	€ 15.270 (52,70%)	€ 20.030 (9,07%)	
Scenario - Caso morte		Possibile rimborso a favore dei vostri beneficiari al netto dei costi	
In caso di decesso dell'Assicurato	€ 10.480	€ 14.120	

Le cifre riportate comprendono tutti i costi del prodotto in quanto tale, ma possono non comprendere tutti i costi da voi pagati al consulente o al distributore. Le cifre non tengono conto della vostra situazione fiscale personale, che può incidere anch'essa sull'importo del rimborso.

Lo scenario di stress indica quale potrebbe essere l'importo rimborsato in circostanze di mercato estreme.

Lo scenario sfavorevole si è verificato per un investimento nell'opzione/parametro di riferimento idoneo tra il giugno 2021 e il agosto 2023.

Lo scenario moderato si è verificato per un investimento nell'opzione/parametro di riferimento idoneo tra il giugno 2014 e il giugno 2022.

Lo scenario favorevole si è verificato per un investimento nell'opzione/parametro di riferimento idoneo tra il agosto 2013 e il agosto 2021.

Questo prodotto non è facilmente liquidabile. In caso di uscita da un investimento prima del periodo di detenzione raccomandato potrebbe essere necessario sostenere costi supplementari.

Quali sono i costi?

La persona che fornisce consulenza sul prodotto o che lo vende potrebbe addebitare altri costi, nel qual caso fornirà informazioni su tali costi, illustrandone l'impatto sull'investimento.

Andamento dei costi nel tempo

Le tabelle mostrano gli importi prelevati dall'investimento per coprire diversi tipi di costi. Tali importi dipendono dall'entità dell'investimento, dalla durata della detenzione del prodotto e dall'andamento del prodotto. Gli importi sono qui riportati a fini illustrativi e si basano su un importo esemplificativo dell'investimento e su diversi possibili periodi di investimento. Si è ipotizzato quanto segue:

- nel primo anno recupero dell'importo investito (rendimento annuo dello 0%). Per gli altri periodi di detenzione si è ipotizzato che il prodotto abbia la performance indicata nello scenario moderato;
- 10.000 Euro di investimento.

	In caso di uscita dopo 1 anno	In caso di uscita dopo 8 anni
Costi totali	€ 401	€ 4.282
Incidenza annuale dei costi (*)	4,0%	3,6% ogni anno

(*) Dimostra come i costi riducano ogni anno il rendimento nel corso del periodo di detenzione. Ad esempio, se l'uscita avviene nel periodo di detenzione raccomandato, si prevede che il rendimento medio annuo sarà pari al 7,7% prima dei costi e al 4,1% al netto dei costi.

Una parte dei costi può essere condivisa con la persona che vende il prodotto per coprire i servizi che fornisce. L'importo vi verrà comunicato in seguito.

Composizione dei costi

Costi una tantum di ingresso o di uscita		Incidenza annuale dei costi in caso di uscita dopo 8 anni
Costi di ingresso	percentuale dei costi prelevati dal premio pagato al momento della sottoscrizione dell'investimento	0,0%
Costi di uscita	percentuale dei costi prelevati dal vostro investimento prima che vi venga pagato. I costi di uscita sono indicati come "N/A" nella colonna successiva in quanto non si applicano se il prodotto è conservato fino al periodo di detenzione raccomandato.	N/A
Costi correnti registrati ogni anno		
Commissioni di gestione e altri costi amministrativi o di esercizio	percentuale del valore dell'investimento all'anno che tratteniamo ogni anno per la gestione dei vostri investimenti. Si tratta di una stima basata sui costi effettivi dell'ultimo anno.	3,6%
Costi di transazione	percentuale del valore dell'investimento all'anno. Si tratta di una stima dei costi sostenuti per l'acquisto e la vendita degli investimenti sottostanti per il prodotto. L'importo effettivo varierà a seconda di quanto viene acquistato e venduto.	0,0%

Periodo di detenzione raccomandato dell'opzione di investimento: 8 anni.

Altre informazioni rilevanti

Nella sezione "Situazione Fondi" del sito www.gruppocnp.it sono disponibili le performance passate dell'OICR e le informazioni sulla loro modalità di calcolo. Le performance sono riportate per gli ultimi 10 anni o per un minor periodo se non è disponibile una storicità pari a 10 anni e vengono aggiornate e pubblicate mensilmente.

Documento contenente le informazioni chiave - ALLEGATO

Di seguito vengono riportate le caratteristiche dell'opzione di investimento sottostante il prodotto in relazione a: obiettivi dell'investimento, Investitori di riferimento, indicatore di rischio, scenari di performance, costi totali, impatto annuale sul rendimento (RIY) nonché il periodo di detenzione raccomandato. L'opzione di investimento rappresenta la scelta di investire il 100% del capitale nella singola opzione.

Prodotto: Core Multiramo Private (TARIFFE UX48-UX49-UX50-UX51-UX52)

Opzione di investimento: JPM Emerging Markets Invest. Grade Bond (Hdg)

Emittente: JPMorgan Asset Management (Europe) S.à r.l.

ISIN: LU0562246297

Codice Interno: 19161

Combinazione CNP di appartenenza: OBBLIGAZIONARI SOSTENIBILI

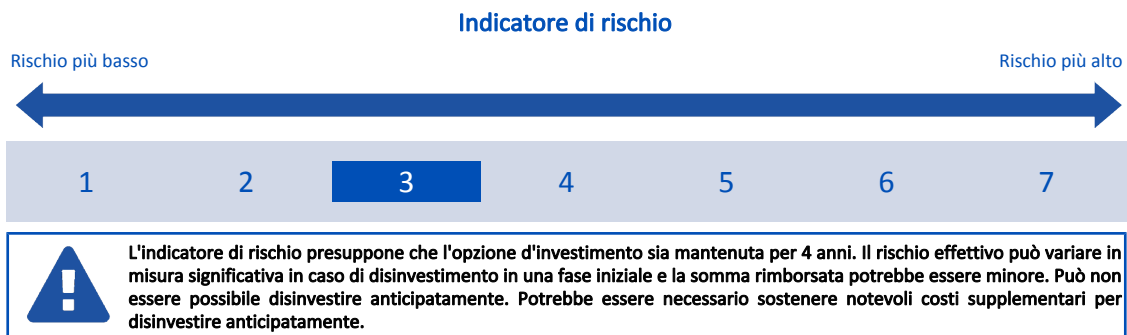
Data di realizzazione del documento: 16/10/2023

State per acquistare un'opzione d'investimento che non è semplice e può essere di difficile comprensione.

Obiettivi dell'opzione di investimento: L'OICR investe principalmente in titoli di debito dei mercati emergenti con rating investment grade denominati in USD. L'OICR impiega un processo di investimento globalmente integrato basato sulla ricerca e imperniato sull'analisi dei fondamentali, di fattori quantitativi e tecnici per vari paesi, settori ed emittenti. L'OICR combina decisioni di tipo top-down, inclusa l'allocazione settoriale e geografica, con la selezione dei titoli bottom-up nell'intero universo obbligazionario investment grade dei mercati emergenti. Almeno il 67% del patrimonio è investito in titoli di debito investment grade denominati in USD emessi o garantiti da governi di paesi emergenti o da loro enti pubblici e da società aventi sede o che svolgono la parte preponderante della propria attività economica in un paese emergente. I titoli di debito dovranno avere un rating investment grade al momento dell'acquisto. L'OICR può tuttavia detenere titoli con rating inferiore a investment grade o titoli sprovvisti di rating in misura limitata a seguito di declassamenti del rating, rimozioni del rating o insolvenza. La valuta di riferimento è il dollaro statunitense. La classe di quote collegata al contratto mira a coprire il rischio valutario nei confronti dell'euro.

Investitori al dettaglio di riferimento dell'opzione di investimento: il Fondo Esterno è rivolto ai clienti aventi una buona conoscenza e/o esperienza dei mercati finanziari e assicurativi e una media tolleranza al rischio finanziario, i quali intendono investire il proprio capitale nel medio periodo accettando i possibili rischi di perdita connessi all'investimento finanziario.

Quali sono i rischi e qual è il potenziale rendimento?



L'indicatore di rischio è un'indicazione orientativa del livello di rischio di questa opzione di investimento rispetto ad altre opzioni. Esso esprime la probabilità che il prodotto subisca perdite monetarie a causa di movimenti sul mercato o a causa della nostra incapacità di pagarvi quanto dovuto.

Abbiamo classificato questa opzione di investimento al livello 3 su 7 che corrisponde alla classe di rischio medio-basso. Ciò significa che le perdite potenziali dovute alla performance futura del prodotto sono classificate nel livello medio-basso e che è molto improbabile che le cattive condizioni di mercato influenzino la capacità di CNP Vita Assicura S.p.A. di pagarvi quanto dovuto.

Scenari di performance

Il possibile rimborso dipenderà dall'andamento futuro dei mercati, che è incerto e non può essere previsto con esattezza. Lo scenario sfavorevole, lo scenario moderato e lo scenario favorevole riportati sono illustrazioni basate sulla performance peggiore, la performance media e la performance migliore del prodotto negli ultimi 10 anni. Nel futuro i mercati potrebbero avere un andamento molto diverso.

Lo scenario di morte si basa sullo scenario moderato ed è calcolato considerando la percentuale di maggiorazione più bassa.

Periodo di detenzione raccomandato: 4 anni			
Esempio di investimento: € 10.000			
Premio assicurativo [€ 0]			
Scenari - Caso vita		In caso di uscita dopo 1 anno	In caso di uscita dopo 4 anni
Possibile rimborso al netto dei costi (Rendimento medio annuo)			
Minimo	Non esiste un rendimento minimo garantito. Potreste perdere il vostro intero investimento o parte di esso.		
Stress		€ 5.920 (-40,79%)	€ 6.180 (-11,34%)
Sfavorevole		€ 7.500 (-25,01%)	€ 7.460 (-7,08%)
Moderato		€ 9.850 (-1,53%)	€ 9.990 (-0,03%)
Favorevole		€ 10.970 (9,68%)	€ 11.050 (2,52%)
Scenario - Caso morte		Possibile rimborso a favore dei vostri beneficiari al netto dei costi	
In caso di decesso dell'Assicurato		€ 10.090	€ 10.190

Le cifre riportate comprendono tutti i costi del prodotto in quanto tale, ma possono non comprendere tutti i costi da voi pagati al consulente o al distributore. Le cifre non tengono conto della vostra situazione fiscale personale, che può incidere anch'essa sull'importo del rimborso.

Lo scenario di stress indica quale potrebbe essere l'importo rimborsato in circostanze di mercato estreme.

Lo scenario sfavorevole si è verificato per un investimento nell'opzione/parametro di riferimento idoneo tra il dicembre 2020 e il agosto 2023.

Lo scenario moderato si è verificato per un investimento nell'opzione/parametro di riferimento idoneo tra il giugno 2016 e il giugno 2020.

Lo scenario favorevole si è verificato per un investimento nell'opzione/parametro di riferimento idoneo tra il agosto 2013 e il agosto 2017.

Questo prodotto non è facilmente liquidabile. In caso di uscita da un investimento prima del periodo di detenzione raccomandato potrebbe essere necessario sostenere costi supplementari.

Quali sono i costi?

La persona che fornisce consulenza sul prodotto o che lo vende potrebbe addebitare altri costi, nel qual caso fornirà informazioni su tali costi, illustrandone l'impatto sull'investimento.

Andamento dei costi nel tempo

Le tabelle mostrano gli importi prelevati dall'investimento per coprire diversi tipi di costi. Tali importi dipendono dall'entità dell'investimento, dalla durata della detenzione del prodotto e dall'andamento del prodotto. Gli importi sono qui riportati a fini illustrativi e si basano su un importo esemplificativo dell'investimento e su diversi possibili periodi di investimento. Si è ipotizzato quanto segue:

- nel primo anno recupero dell'importo investito (rendimento annuo dello 0%). Per gli altri periodi di detenzione si è ipotizzato che il prodotto abbia la performance indicata nello scenario moderato;
- 10.000 Euro di investimento.

	In caso di uscita dopo 1 anno	In caso di uscita dopo 4 anni
Costi totali	€ 317	€ 1.105
Incidenza annuale dei costi (*)	3,2%	2,7% ogni anno

(*) Dimostra come i costi riducano ogni anno il rendimento nel corso del periodo di detenzione. Ad esempio, se l'uscita avviene nel periodo di detenzione raccomandato, si prevede che il rendimento medio annuo sarà pari al 2,7% prima dei costi e al 0% al netto dei costi.

Una parte dei costi può essere condivisa con la persona che vende il prodotto per coprire i servizi che fornisce. L'importo vi verrà comunicato in seguito.

Composizione dei costi

Costi una tantum di ingresso o di uscita		Incidenza annuale dei costi in caso di uscita dopo 4 anni
Costi di ingresso	percentuale dei costi prelevati dal premio pagato al momento della sottoscrizione dell'investimento	0,0%
Costi di uscita	percentuale dei costi prelevati dal vostro investimento prima che vi venga pagato. I costi di uscita sono indicati come "N/A" nella colonna successiva in quanto non si applicano se il prodotto è conservato fino al periodo di detenzione raccomandato.	N/A
Costi correnti registrati ogni anno		
Commissioni di gestione e altri costi amministrativi o di esercizio	percentuale del valore dell'investimento all'anno che tratteniamo ogni anno per la gestione dei vostri investimenti. Si tratta di una stima basata sui costi effettivi dell'ultimo anno.	2,7%
Costi di transazione	percentuale del valore dell'investimento all'anno. Si tratta di una stima dei costi sostenuti per l'acquisto e la vendita degli investimenti sottostanti per il prodotto. L'importo effettivo varierà a seconda di quanto viene acquistato e venduto.	0,0%

Periodo di detenzione raccomandato dell'opzione di investimento: 4 anni.

Altre informazioni rilevanti

Nella sezione "Situazione Fondi" del sito www.gruppocnp.it sono disponibili le performance passate dell'OICR e le informazioni sulla loro modalità di calcolo. Le performance sono riportate per gli ultimi 10 anni o per un minor periodo se non è disponibile una storicità pari a 10 anni e vengono aggiornate e pubblicate mensilmente.

Documento contenente le informazioni chiave - ALLEGATO

Di seguito vengono riportate le caratteristiche dell'opzione di investimento sottostante il prodotto in relazione a: obiettivi dell'investimento, Investitori di riferimento, indicatore di rischio, scenari di performance, costi totali, impatto annuale sul rendimento (RIY) nonché il periodo di detenzione raccomandato. L'opzione di investimento rappresenta la scelta di investire il 100% del capitale nella singola opzione.

Prodotto: Core Multiramo Private (TARIFFE UX48-UX49-UX50-UX51-UX52)

Opzione di investimento: JPM Emerging Markets Investment Grade Bond

Emittente: JPMorgan Asset Management (Europe) S.à r.l.

ISIN: LU0562246024

Codice Interno: 19162

Combinazione CNP di appartenenza: OBBLIGAZIONARI SOSTENIBILI

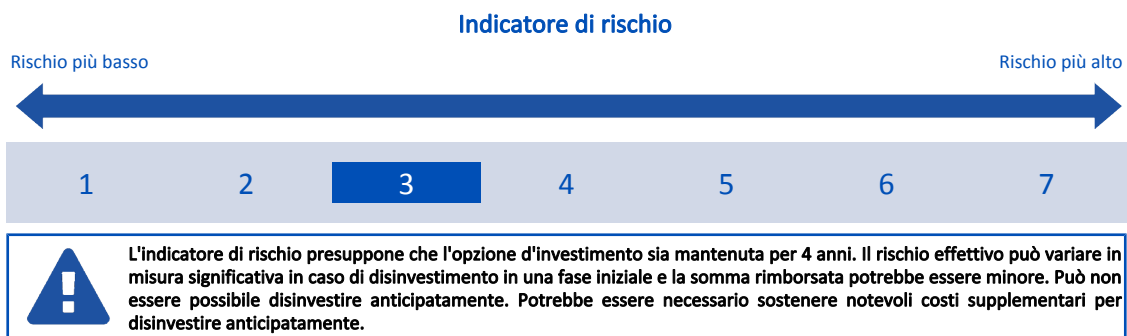
Data di realizzazione del documento: 16/10/2023

State per acquistare un'opzione d'investimento che non è semplice e può essere di difficile comprensione.

Obiettivi dell'opzione di investimento: L'OICR investe principalmente in titoli di debito dei mercati emergenti con rating investment grade denominati in USD. L'OICR impiega un processo di investimento globalmente integrato basato sulla ricerca e imperniato sull'analisi dei fondamentali, di fattori quantitativi e tecnici per vari paesi, settori ed emittenti. L'OICR combina decisioni di tipo top-down, inclusa l'allocazione settoriale e geografica, con la selezione dei titoli bottom-up nell'intero universo obbligazionario investment grade dei mercati emergenti. Almeno il 67% del patrimonio è investito in titoli di debito investment grade denominati in USD emessi o garantiti da governi di paesi emergenti o da loro enti pubblici e da società aventi sede o che svolgono la parte preponderante della propria attività economica in un paese emergente. I titoli di debito dovranno avere un rating investment grade al momento dell'acquisto. L'OICR può tuttavia detenere titoli con rating inferiore a investment grade o titoli sprovvisti di rating in misura limitata a seguito di declassamenti del rating, rimozioni del rating o insolvenza. La valuta di riferimento è il dollaro statunitense.

Investitori al dettaglio di riferimento dell'opzione di investimento: il Fondo Esterno è rivolto ai clienti aventi una buona conoscenza e/o esperienza dei mercati finanziari e assicurativi e una media tolleranza al rischio finanziario, i quali intendono investire il proprio capitale nel medio periodo accettando i possibili rischi di perdita connessi all'investimento finanziario.

Quali sono i rischi e qual è il potenziale rendimento?



L'indicatore di rischio è un'indicazione orientativa del livello di rischio di questa opzione di investimento rispetto ad altre opzioni. Esso esprime la probabilità che il prodotto subisca perdite monetarie a causa di movimenti sul mercato o a causa della nostra incapacità di pagarvi quanto dovuto.

Abbiamo classificato questa opzione di investimento al livello 3 su 7 che corrisponde alla classe di rischio medio-basso. Ciò significa che le perdite potenziali dovute alla performance futura del prodotto sono classificate nel livello medio-basso e che è molto improbabile che le cattive condizioni di mercato influenzino la capacità di CNP Vita Assicura S.p.A. di pagarvi quanto dovuto.

Attenzione al rischio cambio. L'OICR effettua pagamenti in una valuta straniera, quindi il rendimento finale che otterrete dipenderà dal tasso di cambio tra tale valuta e l'euro.

Scenari di performance

Il possibile rimborso dipenderà dall'andamento futuro dei mercati, che è incerto e non può essere previsto con esattezza. Lo scenario sfavorevole, lo scenario moderato e lo scenario favorevole riportati sono illustrazioni basate sulla performance peggiore, la performance media e la performance migliore del prodotto negli ultimi 10 anni. Nel futuro i mercati potrebbero avere un andamento molto diverso.

Lo scenario di morte si basa sullo scenario moderato ed è calcolato considerando la percentuale di maggiorazione più bassa.

Periodo di detenzione raccomandato: 4 anni		
Esempio di investimento: € 10.000		
Premio assicurativo [€ 0]		
Scenari - Caso vita	In caso di uscita dopo 1 anno	In caso di uscita dopo 4 anni
Possibile rimborso al netto dei costi (Rendimento medio annuo)		
Minimo	Non esiste un rendimento minimo garantito. Potreste perdere il vostro intero investimento o parte di esso.	
Stress	€ 5.890 (-41,08%)	€ 5.790 (-12,76%)
Sfavorevole	€ 8.630 (-13,68%)	€ 8.330 (-4,47%)
Moderato	€ 9.950 (-0,52%)	€ 10.900 (2,18%)
Favorevole	€ 13.340 (33,38%)	€ 12.770 (6,31%)

Scenario - Caso morte	Possibile rimborso a favore dei vostri beneficiari al netto dei costi	
In caso di decesso dell'Assicurato	€ 10.200	€ 11.120

Le cifre riportate comprendono tutti i costi del prodotto in quanto tale, ma possono non comprendere tutti i costi da voi pagati al consulente o al distributore. Le cifre non tengono conto della vostra situazione fiscale personale, che può incidere anch'essa sull'importo del rimborso.

Lo scenario di stress indica quale potrebbe essere l'importo rimborsato in circostanze di mercato estreme.

Lo scenario sfavorevole si è verificato per un investimento nell'opzione/parametro di riferimento idoneo tra il dicembre 2021 e il agosto 2023.

Lo scenario moderato si è verificato per un investimento nell'opzione/parametro di riferimento idoneo tra il ottobre 2014 e il ottobre 2018.

Lo scenario favorevole si è verificato per un investimento nell'opzione/parametro di riferimento idoneo tra il dicembre 2013 e il dicembre 2017.

Questo prodotto non è facilmente liquidabile. In caso di uscita da un investimento prima del periodo di detenzione raccomandato potrebbe essere necessario sostenere costi supplementari.

Quali sono i costi?

La persona che fornisce consulenza sul prodotto o che lo vende potrebbe addebitare altri costi, nel qual caso fornirà informazioni su tali costi, illustrandone l'impatto sull'investimento.

Andamento dei costi nel tempo

Le tabelle mostrano gli importi prelevati dall'investimento per coprire diversi tipi di costi. Tali importi dipendono dall'entità dell'investimento, dalla durata della detenzione del prodotto e dall'andamento del prodotto. Gli importi sono qui riportati a fini illustrativi e si basano su un importo esemplificativo dell'investimento e su diversi possibili periodi di investimento. Si è ipotizzato quanto segue:

- nel primo anno recupero dell'importo investito (rendimento annuo dello 0%). Per gli altri periodi di detenzione si è ipotizzato che il prodotto abbia la performance indicata nello scenario moderato;
- 10.000 Euro di investimento.

	In caso di uscita dopo 1 anno	In caso di uscita dopo 4 anni
Costi totali	€ 324	€ 1.228
Incidenza annuale dei costi (*)	3,2%	2,8% ogni anno

(*) Dimostra come i costi riducano ogni anno il rendimento nel corso del periodo di detenzione. Ad esempio, se l'uscita avviene nel periodo di detenzione raccomandato, si prevede che il rendimento medio annuo sarà pari al 5% prima dei costi e al 2,2% al netto dei costi.

Una parte dei costi può essere condivisa con la persona che vende il prodotto per coprire i servizi che fornisce. L'importo vi verrà comunicato in seguito.

Composizione dei costi

Costi una tantum di ingresso o di uscita		Incidenza annuale dei costi in caso di uscita dopo 4 anni
Costi di ingresso	percentuale dei costi prelevati dal premio pagato al momento della sottoscrizione dell'investimento	0,0%
Costi di uscita	percentuale dei costi prelevati dal vostro investimento prima che vi venga pagato. I costi di uscita sono indicati come "N/A" nella colonna successiva in quanto non si applicano se il prodotto è conservato fino al periodo di detenzione raccomandato.	N/A
Costi correnti registrati ogni anno		
Commissioni di gestione e altri costi amministrativi o di esercizio	percentuale del valore dell'investimento all'anno che tratteniamo ogni anno per la gestione dei vostri investimenti. Si tratta di una stima basata sui costi effettivi dell'ultimo anno.	2,8%
Costi di transazione	percentuale del valore dell'investimento all'anno. Si tratta di una stima dei costi sostenuti per l'acquisto e la vendita degli investimenti sottostanti per il prodotto. L'importo effettivo varierà a seconda di quanto viene acquistato e venduto.	0,0%

Periodo di detenzione raccomandato dell'opzione di investimento: 4 anni.

Altre informazioni rilevanti

Nella sezione "Situazione Fondi" del sito www.gruppocnp.it sono disponibili le performance passate dell'OICR e le informazioni sulla loro modalità di calcolo. Le performance sono riportate per gli ultimi 10 anni o per un minor periodo se non è disponibile una storicità pari a 10 anni e vengono aggiornate e pubblicate mensilmente.

Documento contenente le informazioni chiave - ALLEGATO

Di seguito vengono riportate le caratteristiche dell'opzione di investimento sottostante il prodotto in relazione a: obiettivi dell'investimento, Investitori di riferimento, indicatore di rischio, scenari di performance, costi totali, impatto annuale sul rendimento (RIY) nonché il periodo di detenzione raccomandato. L'opzione di investimento rappresenta la scelta di investire il 100% del capitale nella singola opzione.

Prodotto: Core Multiramo Private (TARIFFE UX48-UX49-UX50-UX51-UX52)

Opzione di investimento: JPM Emerging Markets Small Cap Equity

Emittente: JPMorgan Asset Management (Europe) S.à r.l.

ISIN: LU0318933057

Codice Interno: 14987

Combinazione CNP di appartenenza: AZIONARI SOSTENIBILI

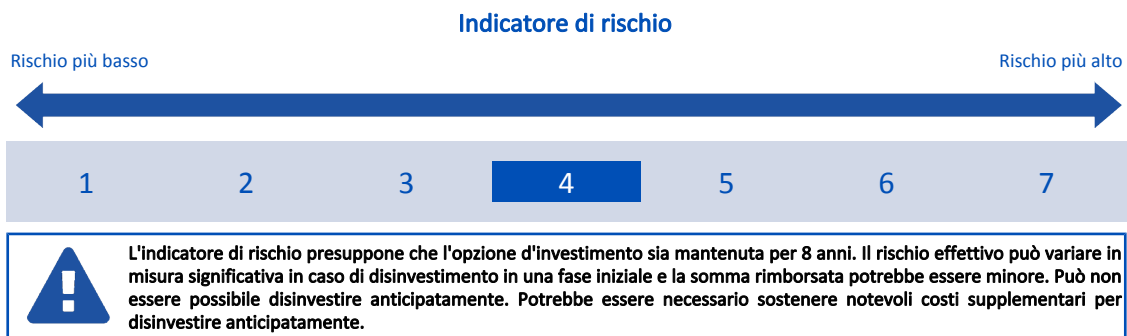
Data di realizzazione del documento: 16/10/2023

State per acquistare un'opzione d'investimento che non è semplice e può essere di difficile comprensione.

Obiettivi dell'opzione di investimento: L'OICR mira ad offrire la crescita del capitale nel lungo periodo investendo principalmente in società a bassa capitalizzazione dei mercati emergenti. Almeno il 67% del patrimonio è investito in titoli azionari di società a bassa capitalizzazione aventi sede o che svolgono la parte preponderante della propria attività economica in un paese emergente. L'OICR segue un processo di selezione dei titoli bottom-up basato sull'analisi dei fondamentali. L'OICR può investire in Azioni Cina di Classe A tramite i Programmi China Hong Kong Stock Connect. L'OICR può investire in derivati con finalità di copertura e gestione efficiente del portafoglio. La valuta di riferimento del portafoglio è il dollaro USA.

Investitori al dettaglio di riferimento dell'opzione di investimento: il Fondo Esterno è rivolto ai clienti aventi una buona conoscenza e/o esperienza dei mercati finanziari e assicurativi e una media tolleranza al rischio finanziario, i quali intendono investire il proprio capitale nel medio periodo accettando i possibili rischi di perdita connessi all'investimento finanziario.

Quali sono i rischi e qual è il potenziale rendimento?



L'indicatore di rischio è un'indicazione orientativa del livello di rischio di questa opzione di investimento rispetto ad altre opzioni. Esso esprime la probabilità che il prodotto subisca perdite monetarie a causa di movimenti sul mercato o a causa della nostra incapacità di pagarvi quanto dovuto.

Abbiamo classificato questa opzione di investimento al livello 4 su 7 che corrisponde alla classe di rischio medio. Ciò significa che le perdite potenziali dovute alla performance futura del prodotto sono classificate nel livello medio e che è molto improbabile che le cattive condizioni di mercato influenzino la capacità di CNP Vita Assicura S.p.A. di pagarvi quanto dovuto.

Scenari di performance

Il possibile rimborso dipenderà dall'andamento futuro dei mercati, che è incerto e non può essere previsto con esattezza. Lo scenario sfavorevole, lo scenario moderato e lo scenario favorevole riportati sono illustrazioni basate sulla performance peggiore, la performance media e la performance migliore del prodotto negli ultimi 13 anni. Nel futuro i mercati potrebbero avere un andamento molto diverso.

Lo scenario di morte si basa sullo scenario moderato ed è calcolato considerando la percentuale di maggiorazione più bassa.

Periodo di detenzione raccomandato: 8 anni			
Esempio di investimento: € 10.000			
Premio assicurativo [€ 0]			
Scenari - Caso vita		In caso di uscita dopo 1 anno	In caso di uscita dopo 8 anni
Possibile rimborso al netto dei costi (Rendimento medio annuo)			
Minimo			
Non esiste un rendimento minimo garantito. Potreste perdere il vostro intero investimento o parte di esso.			
Stress		€ 1.200 (-87,96%)	€ 590 (-29,76%)
Sfavorevole		€ 7.350 (-26,50%)	€ 7.620 (-3,33%)
Moderato		€ 10.310 (3,05%)	€ 15.640 (5,75%)
Favorevole		€ 15.380 (53,77%)	€ 21.390 (9,97%)
Scenario - Caso morte		Possibile rimborso a favore dei vostri beneficiari al netto dei costi	
In caso di decesso dell'Assicurato		€ 10.560	€ 15.950

Le cifre riportate comprendono tutti i costi del prodotto in quanto tale, ma possono non comprendere tutti i costi da voi pagati al consulente o al distributore. Le cifre non tengono conto della vostra situazione fiscale personale, che può incidere anch'essa sull'importo del rimborso.

Lo scenario di stress indica quale potrebbe essere l'importo rimborsato in circostanze di mercato estreme.

Lo scenario sfavorevole si è verificato per un investimento nell'opzione/parametro di riferimento idoneo tra il dicembre 2021 e il agosto 2023.

Lo scenario moderato si è verificato per un investimento nell'opzione/parametro di riferimento idoneo tra il settembre 2012 e il settembre 2020.

Lo scenario favorevole si è verificato per un investimento nell'opzione/parametro di riferimento idoneo tra il agosto 2013 e il agosto 2021.

Questo prodotto non è facilmente liquidabile. In caso di uscita da un investimento prima del periodo di detenzione raccomandato potrebbe essere necessario sostenere costi supplementari.

Quali sono i costi?

La persona che fornisce consulenza sul prodotto o che lo vende potrebbe addebitare altri costi, nel qual caso fornirà informazioni su tali costi, illustrandone l'impatto sull'investimento.

Andamento dei costi nel tempo

Le tabelle mostrano gli importi prelevati dall'investimento per coprire diversi tipi di costi. Tali importi dipendono dall'entità dell'investimento, dalla durata della detenzione del prodotto e dall'andamento del prodotto. Gli importi sono qui riportati a fini illustrativi e si basano su un importo esemplificativo dell'investimento e su diversi possibili periodi di investimento. Si è ipotizzato quanto segue:

- nel primo anno recupero dell'importo investito (rendimento annuo dello 0%). Per gli altri periodi di detenzione si è ipotizzato che il prodotto abbia la performance indicata nello scenario moderato;
- 10.000 Euro di investimento.

	In caso di uscita dopo 1 anno	In caso di uscita dopo 8 anni
Costi totali	€ 437	€ 5.345
Incidenza annuale dei costi (*)	4,4%	4,0% ogni anno

(*) Dimostra come i costi riducano ogni anno il rendimento nel corso del periodo di detenzione. Ad esempio, se l'uscita avviene nel periodo di detenzione raccomandato, si prevede che il rendimento medio annuo sarà pari al 9,7% prima dei costi e al 5,7% al netto dei costi.

Una parte dei costi può essere condivisa con la persona che vende il prodotto per coprire i servizi che fornisce. L'importo vi verrà comunicato in seguito.

Composizione dei costi

Costi una tantum di ingresso o di uscita	Incidenza annuale dei costi in caso di uscita dopo 8 anni
Costi di ingresso	percentuale dei costi prelevati dal premio pagato al momento della sottoscrizione dell'investimento 0,0%
Costi di uscita	percentuale dei costi prelevati dal vostro investimento prima che vi venga pagato. I costi di uscita sono indicati come "N/A" nella colonna successiva in quanto non si applicano se il prodotto è conservato fino al periodo di detenzione raccomandato. N/A
Costi correnti registrati ogni anno	
Commissioni di gestione e altri costi amministrativi o di esercizio	percentuale del valore dell'investimento all'anno che tratteniamo ogni anno per la gestione dei vostri investimenti. Si tratta di una stima basata sui costi effettivi dell'ultimo anno. 4,0%
Costi di transazione	percentuale del valore dell'investimento all'anno. Si tratta di una stima dei costi sostenuti per l'acquisto e la vendita degli investimenti sottostanti per il prodotto. L'importo effettivo varierà a seconda di quanto viene acquistato e venduto. 0,0%

Periodo di detenzione raccomandato dell'opzione di investimento: 8 anni.

Altre informazioni rilevanti

Nella sezione "Situazione Fondi" del sito www.gruppocnp.it sono disponibili le performance passate dell'OICR e le informazioni sulla loro modalità di calcolo. Le performance sono riportate per gli ultimi 10 anni o per un minor periodo se non è disponibile una storicità pari a 10 anni e vengono aggiornate e pubblicate mensilmente.

Documento contenente le informazioni chiave - ALLEGATO

Di seguito vengono riportate le caratteristiche dell'opzione di investimento sottostante il prodotto in relazione a: obiettivi dell'investimento, Investitori di riferimento, indicatore di rischio, scenari di performance, costi totali, impatto annuale sul rendimento (RIY) nonché il periodo di detenzione raccomandato. L'opzione di investimento rappresenta la scelta di investire il 100% del capitale nella singola opzione.

Prodotto: Core Multiramo Private (TARIFFE UX48-UX49-UX50-UX51-UX52)

Opzione di investimento: JPM Europe Equity Absolute Alpha
Emittente: JPMorgan Asset Management (Europe) S.à r.l.
ISIN: LU1001747408
Codice Interno: 16002
Combinazione CNP di appartenenza: AZIONARI SOSTENIBILI
Data di realizzazione del documento: 16/10/2023

State per acquistare un'opzione d'investimento che non è semplice e può essere di difficile comprensione.

Obiettivi dell'opzione di investimento: Almeno il 67% degli attivi dell'OICR sarà investito, direttamente o tramite strumenti finanziari derivati, in titoli azionari europei.

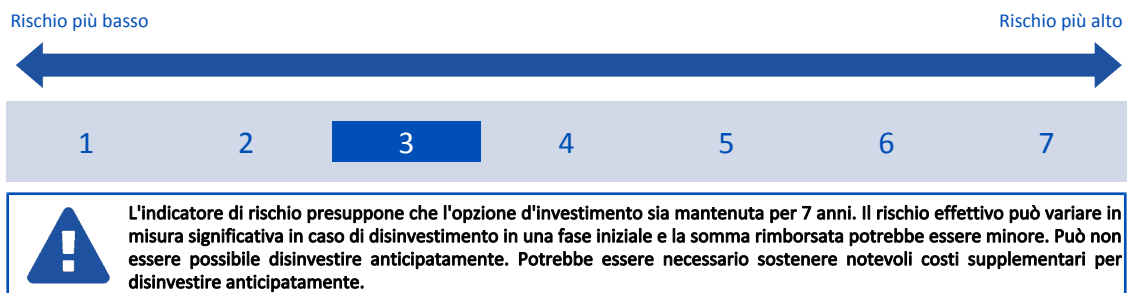
Tale esposizione può essere ottenuta interamente mediante l'utilizzo di strumenti finanziari derivati e di conseguenza l'OICR può detenere fino al 100% degli attivi in liquidità, strumenti del mercato monetario a breve termine e depositi presso istituti di credito.

La valuta di riferimento dell'OICR è l'euro.

Investitori al dettaglio di riferimento dell'opzione di investimento: Il Fondo Esterno è rivolto ai clienti aventi una buona conoscenza e/o esperienza dei mercati finanziari e assicurativi e una media tolleranza al rischio finanziario, i quali intendono investire il proprio capitale nel medio periodo accettando i possibili rischi di perdita connessi all'investimento finanziario.

Quali sono i rischi e qual è il potenziale rendimento?

Indicatore di rischio



L'indicatore di rischio è un'indicazione orientativa del livello di rischio di questa opzione di investimento rispetto ad altre opzioni. Esso esprime la probabilità che il prodotto subisca perdite monetarie a causa di movimenti sul mercato o a causa della nostra incapacità di pagarvi quanto dovuto.

Abbiamo classificato questa opzione di investimento al livello 3 su 7 che corrisponde alla classe di rischio medio-basso. Ciò significa che le perdite potenziali dovute alla performance futura del prodotto sono classificate nel livello medio-basso e che è molto improbabile che le cattive condizioni di mercato influenzino la capacità di CNP Vita Assicura S.p.A. di pagarvi quanto dovuto.

Scenari di performance

Il possibile rimborso dipenderà dall'andamento futuro dei mercati, che è incerto e non può essere previsto con esattezza. Lo scenario sfavorevole, lo scenario moderato e lo scenario favorevole riportati sono illustrazioni basate sulla performance peggiore, la performance media e la performance migliore del prodotto negli ultimi 12 anni. Nel futuro i mercati potrebbero avere un andamento molto diverso.

Lo scenario di morte si basa sullo scenario moderato ed è calcolato considerando la percentuale di maggiorazione più bassa.

Periodo di detenzione raccomandato: 7 anni			
Esempio di investimento: € 10.000			
Premio assicurativo [€ 0]			
Scenari - Caso vita	In caso di uscita dopo 1 anno		In caso di uscita dopo 7 anni
	Possibile rimborso al netto dei costi (Rendimento medio annuo)		
Minimo	Non esiste un rendimento minimo garantito. Potreste perdere il vostro intero investimento o parte di esso.		
Stress	€ 4.880 (-51,18%)		€ 3.920 (-12,53%)
Sfavorevole	€ 8.940 (-10,57%)		€ 8.880 (-1,69%)
Moderato	€ 9.930 (-0,69%)		€ 10.570 (0,79%)
Favorevole	€ 11.860 (18,59%)		€ 11.460 (1,97%)
Scenari - Caso morte	Possibile rimborso a favore dei vostri beneficiari al netto dei costi		
In caso di decesso dell'Assicurato	€ 10.180		€ 10.780

Le cifre riportate comprendono tutti i costi del prodotto in quanto tale, ma possono non comprendere tutti i costi da voi pagati al consulente o al distributore. Le cifre non tengono conto della vostra situazione fiscale personale, che può incidere anch'essa sull'importo del rimborso.

Lo scenario di stress indica quale potrebbe essere l'importo rimborsato in circostanze di mercato estreme.

Lo scenario sfavorevole si è verificato per un investimento nell'opzione/parametro di riferimento idoneo tra il agosto 2022 e il agosto 2023.

Lo scenario moderato si è verificato per un investimento nell'opzione/parametro di riferimento idoneo tra il giugno 2012 e il giugno 2019.

Lo scenario favorevole si è verificato per un investimento nell'opzione/parametro di riferimento idoneo tra il giugno 2016 e il giugno 2023.

Questo prodotto non è facilmente liquidabile. In caso di uscita da un investimento prima del periodo di detenzione raccomandato potrebbe essere necessario sostenere costi supplementari.

Quali sono i costi?

La persona che fornisce consulenza sul prodotto o che lo vende potrebbe addebitare altri costi, nel qual caso fornirà informazioni su tali costi, illustrandone l'impatto sull'investimento.

Andamento dei costi nel tempo

Le tabelle mostrano gli importi prelevati dall'investimento per coprire diversi tipi di costi. Tali importi dipendono dall'entità dell'investimento, dalla durata della detenzione del prodotto e dall'andamento del prodotto. Gli importi sono qui riportati a fini illustrativi e si basano su un importo esemplificativo dell'investimento e su diversi possibili periodi di investimento. Si è ipotizzato quanto segue:

- nel primo anno recupero dell'importo investito (rendimento annuo dello 0%). Per gli altri periodi di detenzione si è ipotizzato che il prodotto abbia la performance indicata nello scenario moderato;
- 10.000 Euro di investimento.

	In caso di uscita dopo 1 anno	In caso di uscita dopo 7 anni
Costi totali	€ 489	€ 3.678
Incidenza annuale dei costi (*)	4,9%	4,4% ogni anno

(*) Dimostra come i costi riducano ogni anno il rendimento nel corso del periodo di detenzione. Ad esempio, se l'uscita avviene nel periodo di detenzione raccomandato, si prevede che il rendimento medio annuo sarà pari al 5,2% prima dei costi e al 0,8% al netto dei costi.

Una parte dei costi può essere condivisa con la persona che vende il prodotto per coprire i servizi che fornisce. L'importo vi verrà comunicato in seguito.

Composizione dei costi

Costi una tantum di ingresso o di uscita	Incidenza annuale dei costi in caso di uscita dopo 7 anni
Costi di ingresso	percentuale dei costi prelevati dal premio pagato al momento della sottoscrizione dell'investimento 0,0%
Costi di uscita	percentuale dei costi prelevati dal vostro investimento prima che vi venga pagato. I costi di uscita sono indicati come "N/A" nella colonna successiva in quanto non si applicano se il prodotto è conservato fino al periodo di detenzione raccomandato. N/A
Costi correnti registrati ogni anno	
Commissioni di gestione e altri costi amministrativi o di esercizio	percentuale del valore dell'investimento all'anno che tratteniamo ogni anno per la gestione dei vostri investimenti. Si tratta di una stima basata sui costi effettivi dell'ultimo anno. 4,4%
Costi di transazione	percentuale del valore dell'investimento all'anno. Si tratta di una stima dei costi sostenuti per l'acquisto e la vendita degli investimenti sottostanti per il prodotto. L'importo effettivo varierà a seconda di quanto viene acquistato e venduto. 0,0%

Periodo di detenzione raccomandato dell'opzione di investimento: 7 anni.

Altre informazioni rilevanti

Nella sezione "Situazione Fondi" del sito www.gruppocnp.it sono disponibili le performance passate dell'OICR e le informazioni sulla loro modalità di calcolo. Le performance sono riportate per gli ultimi 10 anni o per un minor periodo se non è disponibile una storicità pari a 10 anni e vengono aggiornate e pubblicate mensilmente.

Documento contenente le informazioni chiave - ALLEGATO

Di seguito vengono riportate le caratteristiche dell'opzione di investimento sottostante il prodotto in relazione a: obiettivi dell'investimento, Investitori di riferimento, indicatore di rischio, scenari di performance, costi totali, impatto annuale sul rendimento (RIY) nonché il periodo di detenzione raccomandato. L'opzione di investimento rappresenta la scelta di investire il 100% del capitale nella singola opzione.

Prodotto: Core Multiram Private (TARIFFE UX48-UX49-UX50-UX51-UX52)

Opzione di investimento: Jpm Us High Yield Plus Bond
Emittente: JPMorgan Asset Management (Europe) S.à r.l.
ISIN: LU0749326731
Codice Interno: 19690
Combinazione CNP di appartenenza: OBBLIGAZIONARI SOSTENIBILI
Data di realizzazione del documento: 16/10/2023

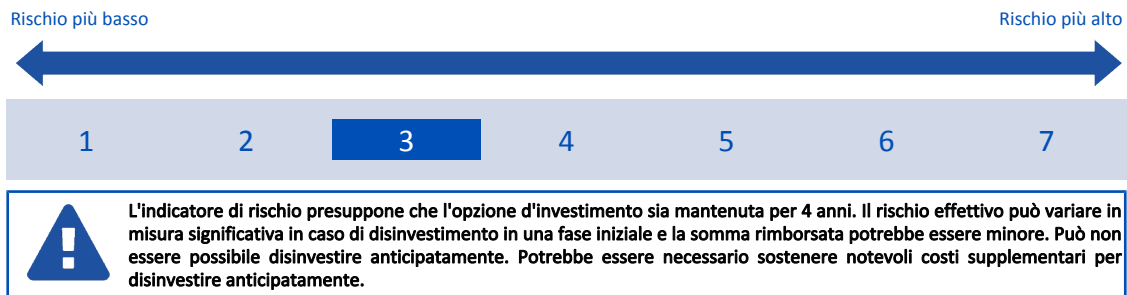
State per acquistare un'opzione d'investimento che non è semplice e può essere di difficile comprensione.

Obiettivi dell'opzione di investimento: L'OICR intende conseguire un rendimento superiore a quello dei mercati obbligazionari statunitensi investendo principalmente in titoli di debito con Rating inferiore ad Investment grade, denominati in dollari statunitensi. L'OICR impiega un processo d'investimento basato sulla ricerca e imperniato sull'analisi dei fondamentali, di fattori quantitativi e tecnici per vari settori ed emittenti. L'OICR combina decisioni di tipo top-down – inclusa l'allocazione settoriale, la gestione della duration e il merito creditizio – con la selezione dei titoli bottom-up. L'OICR mira a individuare opportunità di investimento riducendo al minimo il rischio di deterioramento del credito e limitando l'esposizione alle insolvenze. Almeno il 67% del patrimonio è investito in titoli di società aventi sede o che svolgono la parte preponderante della propria attività economica negli Stati Uniti d'America. L'OICR può investire anche in titoli di debito denominati in dollari di società di altri paesi. L'OICR può investire fino al 20% in titoli di debito sprovvisti di Rating e fino al 15% in titoli di debito in sofferenza al momento dell'acquisto. Fino al 5% del portafoglio può essere destinato ad obbligazioni strutturate (c.d. "Co.Co. bond"); fino al 10% può essere investito in azioni risultanti da riorganizzazioni societarie. Gli strumenti finanziari derivati sono utilizzati con finalità sia di copertura, sia di gestione efficiente del portafoglio. L'OICR può investire in total return swap. La valuta di riferimento del portafoglio è il dollaro statunitense.

Investitori al dettaglio di riferimento dell'opzione di investimento: il Fondo Esterno è rivolto ai clienti aventi una buona conoscenza e/o esperienza dei mercati finanziari e assicurativi e una media tolleranza al rischio finanziario, i quali intendono investire il proprio capitale nel medio periodo accettando i possibili rischi di perdita connessi all'investimento finanziario.

Quali sono i rischi e qual è il potenziale rendimento?

Indicatore di rischio



L'indicatore di rischio è un'indicazione orientativa del livello di rischio di questa opzione di investimento rispetto ad altre opzioni. Esso esprime la probabilità che il prodotto subisca perdite monetarie a causa di movimenti sul mercato o a causa della nostra incapacità di pagarvi quanto dovuto.

Abbiamo classificato questa opzione di investimento al livello 3 su 7 che corrisponde alla classe di rischio medio-basso. Ciò significa che le perdite potenziali dovute alla performance futura del prodotto sono classificate nel livello medio-basso e che è molto improbabile che le cattive condizioni di mercato influenzino la capacità di CNP Vita Assicura S.p.A. di pagarvi quanto dovuto.

Attenzione al rischio cambio. L'OICR effettua pagamenti in una valuta straniera, quindi il rendimento finale che otterrete dipenderà dal tasso di cambio tra tale valuta e l'euro.

Scenari di performance

Il possibile rimborso dipenderà dall'andamento futuro dei mercati, che è incerto e non può essere previsto con esattezza. Lo scenario sfavorevole, lo scenario moderato e lo scenario favorevole riportati sono illustrazioni basate sulla performance peggiore, la performance media e la performance migliore del prodotto negli ultimi 10 anni. Nel futuro i mercati potrebbero avere un andamento molto diverso.

Lo scenario di morte si basa sullo scenario moderato ed è calcolato considerando la percentuale di maggiorazione più bassa.

Periodo di detenzione raccomandato: 4 anni		
Esempio di investimento: € 10.000		
Premio assicurativo [€ 0]		
Scenari - Caso vita	In caso di uscita dopo 1 anno	In caso di uscita dopo 4 anni
Possibile rimborso al netto dei costi (Rendimento medio annuo)		
Minimo	Non esiste un rendimento minimo garantito. Potreste perdere il vostro intero investimento o parte di esso.	
Stress	€ 5.310 (-46,88%)	€ 5.540 (-13,74%)
Sfavorevole	€ 8.740 (-12,62%)	€ 9.060 (-2,45%)
Moderato	€ 10.430 (4,29%)	€ 11.470 (3,49%)
Favorevole	€ 12.750 (27,45%)	€ 12.850 (6,47%)

Scenario - Caso morte	Possibile rimborso a favore dei vostri beneficiari al netto dei costi	
In caso di decesso dell'Assicurato	€ 10.690	€ 11.700

Le cifre riportate comprendono tutti i costi del prodotto in quanto tale, ma possono non comprendere tutti i costi da voi pagati al consulente o al distributore. Le cifre non tengono conto della vostra situazione fiscale personale, che può incidere anch'essa sull'importo del rimborso.

Lo scenario di stress indica quale potrebbe essere l'importo rimborsato in circostanze di mercato estreme.

Lo scenario sfavorevole si è verificato per un investimento nell'opzione/parametro di riferimento idoneo tra il luglio 2022 e il agosto 2023.

Lo scenario moderato si è verificato per un investimento nell'opzione/parametro di riferimento idoneo tra il ottobre 2015 e il ottobre 2019.

Lo scenario favorevole si è verificato per un investimento nell'opzione/parametro di riferimento idoneo tra il ottobre 2013 e il ottobre 2017.

Questo prodotto non è facilmente liquidabile. In caso di uscita da un investimento prima del periodo di detenzione raccomandato potrebbe essere necessario sostenere costi supplementari.

Quali sono i costi?

La persona che fornisce consulenza sul prodotto o che lo vende potrebbe addebitare altri costi, nel qual caso fornirà informazioni su tali costi, illustrandone l'impatto sull'investimento.

Andamento dei costi nel tempo

Le tabelle mostrano gli importi prelevati dall'investimento per coprire diversi tipi di costi. Tali importi dipendono dall'entità dell'investimento, dalla durata della detenzione del prodotto e dall'andamento del prodotto. Gli importi sono qui riportati a fini illustrativi e si basano su un importo esemplificativo dell'investimento e su diversi possibili periodi di investimento. Si è ipotizzato quanto segue:

- nel primo anno recupero dell'importo investito (rendimento annuo dello 0%). Per gli altri periodi di detenzione si è ipotizzato che il prodotto abbia la performance indicata nello scenario moderato;
- 10.000 Euro di investimento.

	In caso di uscita dopo 1 anno	In caso di uscita dopo 4 anni
Costi totali	€ 316	€ 1.248
Incidenza annuale dei costi (*)	3,2%	2,7% ogni anno

(*) Dimostra come i costi riducano ogni anno il rendimento nel corso del periodo di detenzione. Ad esempio, se l'uscita avviene nel periodo di detenzione raccomandato, si prevede che il rendimento medio annuo sarà pari al 6,2% prima dei costi e al 3,5% al netto dei costi.

Una parte dei costi può essere condivisa con la persona che vende il prodotto per coprire i servizi che fornisce. L'importo vi verrà comunicato in seguito.

Composizione dei costi

Costi una tantum di ingresso o di uscita		Incidenza annuale dei costi in caso di uscita dopo 4 anni
Costi di ingresso	percentuale dei costi prelevati dal premio pagato al momento della sottoscrizione dell'investimento	0,0%
Costi di uscita	percentuale dei costi prelevati dal vostro investimento prima che vi venga pagato. I costi di uscita sono indicati come "N/A" nella colonna successiva in quanto non si applicano se il prodotto è conservato fino al periodo di detenzione raccomandato.	N/A
Costi correnti registrati ogni anno		
Commissioni di gestione e altri costi amministrativi o di esercizio	percentuale del valore dell'investimento all'anno che tratteniamo ogni anno per la gestione dei vostri investimenti. Si tratta di una stima basata sui costi effettivi dell'ultimo anno.	2,7%
Costi di transazione	percentuale del valore dell'investimento all'anno. Si tratta di una stima dei costi sostenuti per l'acquisto e la vendita degli investimenti sottostanti per il prodotto. L'importo effettivo varierà a seconda di quanto viene acquistato e venduto.	0,0%

Periodo di detenzione raccomandato dell'opzione di investimento: 4 anni.

Altre informazioni rilevanti

Nella sezione "Situazione Fondi" del sito www.gruppocnp.it sono disponibili le performance passate dell'OICR e le informazioni sulla loro modalità di calcolo. Le performance sono riportate per gli ultimi 10 anni o per un minor periodo se non è disponibile una storicità pari a 10 anni e vengono aggiornate e pubblicate mensilmente.

Documento contenente le informazioni chiave - ALLEGATO

Di seguito vengono riportate le caratteristiche dell'opzione di investimento sottostante il prodotto in relazione a: obiettivi dell'investimento, Investitori di riferimento, indicatore di rischio, scenari di performance, costi totali, impatto annuale sul rendimento (RIY) nonché il periodo di detenzione raccomandato. L'opzione di investimento rappresenta la scelta di investire il 100% del capitale nella singola opzione.

Prodotto: Core Multiramo Private (TARIFFE UX48-UX49-UX50-UX51-UX52)

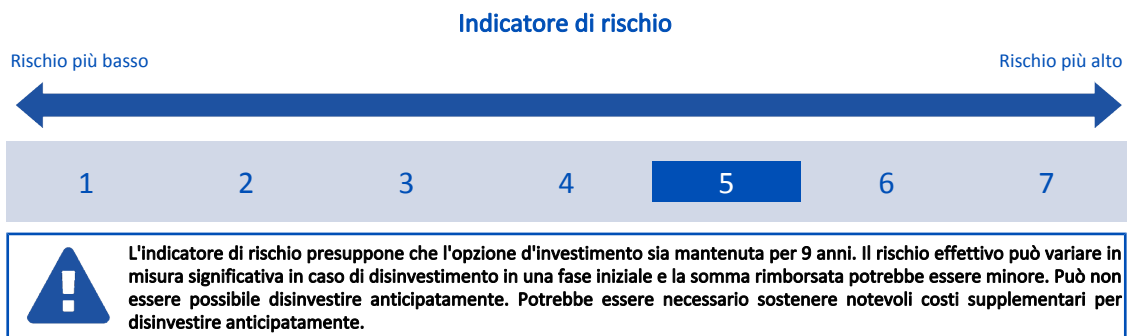
Opzione di investimento: JPM US Small Cap Growth
 Emittente: JPMorgan Asset Management (Europe) S.à r.l.
 ISIN: LU0210535976
 Codice Interno: 19163
 Combinazione CNP di appartenenza: AZIONARI SOSTENIBILI
 Data di realizzazione del documento: 16/10/2023

State per acquistare un'opzione d'investimento che non è semplice e può essere di difficile comprensione.

Obiettivi dell'opzione di investimento: L'OICR investe principalmente in un portafoglio growth composto da società statunitensi a bassa capitalizzazione. L'OICR segue un processo di selezione dei titoli bottom-up basato sull'analisi dei fondamentali. L'OICR mira a individuare società con solidi fondamentali, in grado di realizzare una crescita degli utili maggiore rispetto alle aspettative di mercato. Almeno il 67% del patrimonio è investito in un portafoglio di stile growth composto da azioni di società a bassa capitalizzazione aventi sede o che svolgono la parte preponderante della propria attività economica negli Stati Uniti d'America.

Investitori al dettaglio di riferimento dell'opzione di investimento: il Fondo Esterno è rivolto ai clienti aventi una buona conoscenza e/o esperienza dei mercati finanziari e assicurativi e una alta tolleranza al rischio finanziario, i quali intendono investire il proprio capitale nel medio periodo accettando i possibili rischi di perdita connessi all'investimento finanziario.

Quali sono i rischi e qual è il potenziale rendimento?



L'indicatore di rischio è un'indicazione orientativa del livello di rischio di questa opzione di investimento rispetto ad altre opzioni. Esso esprime la probabilità che il prodotto subisca perdite monetarie a causa di movimenti sul mercato o a causa della nostra incapacità di pagarvi quanto dovuto.

Abbiamo classificato questa opzione di investimento al livello 5 su 7 che corrisponde alla classe di rischio medio-alto. Ciò significa che le perdite potenziali dovute alla performance futura del prodotto sono classificate nel livello medio-alto e che è molto improbabile che le cattive condizioni di mercato influenzino la capacità di CNP Vita Assicura S.p.A. di pagarvi quanto dovuto.

Attenzione al rischio cambio. L'OICR effettua pagamenti in una valuta straniera, quindi il rendimento finale che otterrete dipenderà dal tasso di cambio tra tale valuta e l'euro.

Scenari di performance

Il possibile rimborso dipenderà dall'andamento futuro dei mercati, che è incerto e non può essere previsto con esattezza. Lo scenario sfavorevole, lo scenario moderato e lo scenario favorevole riportati sono illustrazioni basate sulla performance peggiore, la performance media e la performance migliore del prodotto negli ultimi 14 anni. Nel futuro i mercati potrebbero avere un andamento molto diverso.

Lo scenario di morte si basa sullo scenario moderato ed è calcolato considerando la percentuale di maggiorazione più bassa.

Periodo di detenzione raccomandato: 9 anni		
Esempio di investimento: € 10.000		
Premio assicurativo [€ 0]		
Scenari - Caso vita	In caso di uscita dopo 1 anno Possibile rimborso al netto dei costi (Rendimento medio annuo)	In caso di uscita dopo 9 anni
Minimo	Non esiste un rendimento minimo garantito. Potreste perdere il vostro intero investimento o parte di esso.	
Stress	€ 1.200 (-88,01%)	€ 260 (-33,38%)
Sfavorevole	€ 6.780 (-32,17%)	€ 6.310 (-5,00%)
Moderato	€ 11.150 (11,45%)	€ 29.230 (12,66%)
Favorevole	€ 17.320 (73,19%)	€ 39.430 (16,47%)
Scenario - Caso morte	Possibile rimborso a favore dei vostri beneficiari al netto dei costi	
In caso di decesso dell'Assicurato	€ 11.430	€ 29.810

Le cifre riportate comprendono tutti i costi del prodotto in quanto tale, ma possono non comprendere tutti i costi da voi pagati al consulente o al distributore. Le cifre non tengono conto della vostra situazione fiscale personale, che può incidere anch'essa sull'importo del rimborso.

Lo scenario di stress indica quale potrebbe essere l'importo rimborsato in circostanze di mercato estreme.

Lo scenario sfavorevole si è verificato per un investimento nell'opzione/parametro di riferimento idoneo tra il aprile 2021 e il agosto 2023.

Lo scenario moderato si è verificato per un investimento nell'opzione/parametro di riferimento idoneo tra il ottobre 2010 e il ottobre 2019.

Lo scenario favorevole si è verificato per un investimento nell'opzione/parametro di riferimento idoneo tra il agosto 2009 e il agosto 2018.

Questo prodotto non è facilmente liquidabile. In caso di uscita da un investimento prima del periodo di detenzione raccomandato potrebbe essere necessario sostenere costi supplementari.

Quali sono i costi?

La persona che fornisce consulenza sul prodotto o che lo vende potrebbe addebitare altri costi, nel qual caso fornirà informazioni su tali costi, illustrandone l'impatto sull'investimento.

Andamento dei costi nel tempo

Le tabelle mostrano gli importi prelevati dall'investimento per coprire diversi tipi di costi. Tali importi dipendono dall'entità dell'investimento, dalla durata della detenzione del prodotto e dall'andamento del prodotto. Gli importi sono qui riportati a fini illustrativi e si basano su un importo esemplificativo dell'investimento e su diversi possibili periodi di investimento. Si è ipotizzato quanto segue:

- nel primo anno recupero dell'importo investito (rendimento annuo dello 0%). Per gli altri periodi di detenzione si è ipotizzato che il prodotto abbia la performance indicata nello scenario moderato;
- 10.000 Euro di investimento.

	In caso di uscita dopo 1 anno	In caso di uscita dopo 9 anni
Costi totali	€ 405	€ 10.046
Incidenza annuale dei costi (*)	4,0%	3,8% ogni anno

(*) Dimostra come i costi riducano ogni anno il rendimento nel corso del periodo di detenzione. Ad esempio, se l'uscita avviene nel periodo di detenzione raccomandato, si prevede che il rendimento medio annuo sarà pari al 16,5% prima dei costi e al 12,7% al netto dei costi.

Una parte dei costi può essere condivisa con la persona che vende il prodotto per coprire i servizi che fornisce. L'importo vi verrà comunicato in seguito.

Composizione dei costi

Costi una tantum di ingresso o di uscita		Incidenza annuale dei costi in caso di uscita dopo 9 anni
Costi di ingresso	percentuale dei costi prelevati dal premio pagato al momento della sottoscrizione dell'investimento	0,0%
Costi di uscita	percentuale dei costi prelevati dal vostro investimento prima che vi venga pagato. I costi di uscita sono indicati come "N/A" nella colonna successiva in quanto non si applicano se il prodotto è conservato fino al periodo di detenzione raccomandato.	N/A
Costi correnti registrati ogni anno		
Commissioni di gestione e altri costi amministrativi o di esercizio	percentuale del valore dell'investimento all'anno che tratteniamo ogni anno per la gestione dei vostri investimenti. Si tratta di una stima basata sui costi effettivi dell'ultimo anno.	3,8%
Costi di transazione	percentuale del valore dell'investimento all'anno. Si tratta di una stima dei costi sostenuti per l'acquisto e la vendita degli investimenti sottostanti per il prodotto. L'importo effettivo varierà a seconda di quanto viene acquistato e venduto.	0,0%

Periodo di detenzione raccomandato dell'opzione di investimento: 9 anni.

Altre informazioni rilevanti

Nella sezione "Situazione Fondi" del sito www.gruppcnp.it sono disponibili le performance passate dell'OICR e le informazioni sulla loro modalità di calcolo. Le performance sono riportate per gli ultimi 10 anni o per un minor periodo se non è disponibile una storicità pari a 10 anni e vengono aggiornate e pubblicate mensilmente.

Documento contenente le informazioni chiave - ALLEGATO

Di seguito vengono riportate le caratteristiche dell'opzione di investimento sottostante il prodotto in relazione a: obiettivi dell'investimento, Investitori di riferimento, indicatore di rischio, scenari di performance, costi totali, impatto annuale sul rendimento (RIY) nonché il periodo di detenzione raccomandato. L'opzione di investimento rappresenta la scelta di investire il 100% del capitale nella singola opzione.

Prodotto: Core Multiramo Private (TARIFFE UX48-UX49-UX50-UX51-UX52)

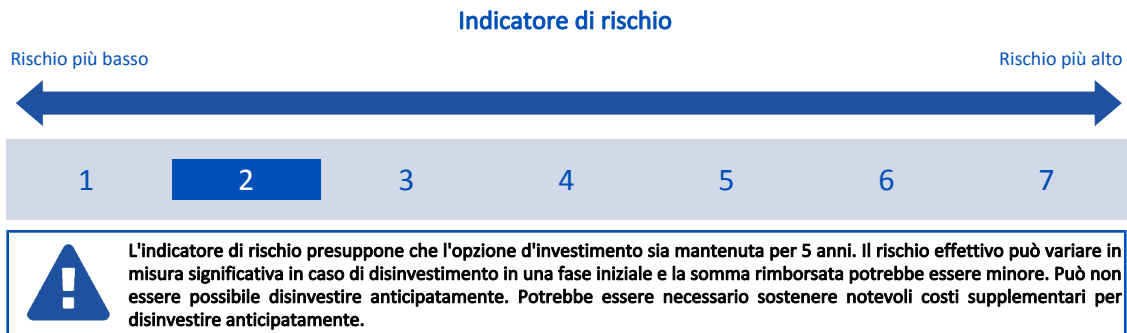
Opzione di investimento: Jupiter Global Absolute Return Ist.
Emittente: Jupiter Asset Management Limited
ISIN: IE00BLP5S791
Codice Interno: 18035
Combinazione CNP di appartenenza: BILANCIATI FLESSIBILI
Data di realizzazione del documento: 16/10/2023

State per acquistare un'opzione d'investimento che non è semplice e può essere di difficile comprensione.

Obiettivi dell'opzione di investimento: L'OICR mira a conseguire un rendimento assoluto positivo nell'arco di periodi rinnovabili di 12 mesi. L'OICR punta a raggiungere il proprio obiettivo nell'ambito di un limite di volatilità del 6%. L'OICR può investire in azioni e titoli analoghi di società quotate o ubicate in qualsiasi parte del mondo. L'OICR ricorre all'uso di strumenti derivati allo scopo di generare rendimenti e ridurre i costi e/o i rischi complessivi del portafoglio. L'OICR adotterà sempre una posizione strutturalmente neutrale, equilibrando le posizioni lunghe e corte al fine di costruire un portafoglio con esposizione al mercato pari a zero. L'OICR assume posizioni long e short attraverso strumenti derivati, il che può comportare un certo livello di leva finanziaria per il portafoglio. La costruzione del portafoglio è dettata dall'analisi sistematica delle società rispetto a una serie di caratteristiche diverse tra cui la valutazione del prezzo azionario, la qualità dei bilanci, le caratteristiche di crescita, l'uso efficiente del capitale, la fiducia degli analisti e le tendenze di mercato favorevoli, al fine di individuare opportunità d'investimento a prezzi interessanti. La valuta del portafoglio è l'euro e questa classe di quote adotta una copertura del rischio di cambio nei confronti dell'euro.

Investitori al dettaglio di riferimento dell'opzione di investimento: il Fondo Esterno è rivolto ai clienti aventi una buona conoscenza e/o esperienza dei mercati finanziari e assicurativi e una bassa tolleranza al rischio finanziario, i quali intendono investire il proprio capitale nel medio periodo accettando i possibili rischi di perdita connessi all'investimento finanziario.

Quali sono i rischi e qual è il potenziale rendimento?



L'indicatore di rischio è un'indicazione orientativa del livello di rischio di questa opzione di investimento rispetto ad altre opzioni. Esso esprime la probabilità che il prodotto subisca perdite monetarie a causa di movimenti sul mercato o a causa della nostra incapacità di pagarvi quanto dovuto.

Abbiamo classificato questa opzione di investimento al livello 2 su 7 che corrisponde alla classe di rischio basso. Ciò significa che le perdite potenziali dovute alla performance futura del prodotto sono classificate nel livello basso e che è molto improbabile che le cattive condizioni di mercato influenzino la capacità di CNP Vita Assicura S.p.A. di pagarvi quanto dovuto.

Scenari di performance

Il possibile rimborso dipenderà dall'andamento futuro dei mercati, che è incerto e non può essere previsto con esattezza. Lo scenario sfavorevole, lo scenario moderato e lo scenario favorevole riportati sono illustrazioni basate sulla performance peggiore, la performance media e la performance migliore del prodotto negli ultimi 10 anni. Nel futuro i mercati potrebbero avere un andamento molto diverso.

Lo scenario di morte si basa sullo scenario moderato ed è calcolato considerando la percentuale di maggiorazione più bassa.

Periodo di detenzione raccomandato: 5 anni			
Esempio di investimento: € 10.000			
Premio assicurativo [€ 0]			
Scenari - Caso vita	In caso di uscita dopo 1 anno		In caso di uscita dopo 5 anni
	Possibile rimborso al netto dei costi (Rendimento medio annuo)		
Minimo	Non esiste un rendimento minimo garantito. Potreste perdere il vostro intero investimento o parte di esso.		
Stress	€ 7.520 (-24,80%)		€ 6.740 (-7,58%)
Sfavorevole	€ 8.320 (-16,84%)		€ 7.530 (-5,51%)
Moderato	€ 10.130 (1,33%)		€ 8.770 (-2,59%)
Favorevole	€ 11.440 (14,38%)		€ 10.900 (1,75%)
Scenario - Caso morte		Possibile rimborso a favore dei vostri beneficiari al netto dei costi	
In caso di decesso dell'Assicurato		€ 10.390	€ 8.950

Le cifre riportate comprendono tutti i costi del prodotto in quanto tale, ma possono non comprendere tutti i costi da voi pagati al consulente o al distributore. Le cifre non tengono conto della vostra situazione fiscale personale, che può incidere anch'essa sull'importo del rimborso.

Lo scenario di stress indica quale potrebbe essere l'importo rimborsato in circostanze di mercato estreme.

Lo scenario sfavorevole si è verificato per un investimento nell'opzione/parametro di riferimento idoneo tra il novembre 2015 e il novembre 2020.

Lo scenario moderato si è verificato per un investimento nell'opzione/parametro di riferimento idoneo tra il maggio 2016 e il maggio 2021.

Lo scenario favorevole si è verificato per un investimento nell'opzione/parametro di riferimento idoneo tra il agosto 2013 e il agosto 2018.

Questo prodotto non è facilmente liquidabile. In caso di uscita da un investimento prima del periodo di detenzione raccomandato potrebbe essere necessario sostenere costi supplementari.

Quali sono i costi?

La persona che fornisce consulenza sul prodotto o che lo vende potrebbe addebitare altri costi, nel qual caso fornirà informazioni su tali costi, illustrandone l'impatto sull'investimento.

Andamento dei costi nel tempo

Le tabelle mostrano gli importi prelevati dall'investimento per coprire diversi tipi di costi. Tali importi dipendono dall'entità dell'investimento, dalla durata della detenzione del prodotto e dall'andamento del prodotto. Gli importi sono qui riportati a fini illustrativi e si basano su un importo esemplificativo dell'investimento e su diversi possibili periodi di investimento. Si è ipotizzato quanto segue:

- nel primo anno recupero dell'importo investito (rendimento annuo dello 0%). Per gli altri periodi di detenzione si è ipotizzato che il prodotto abbia la performance indicata nello scenario moderato;
- 10.000 Euro di investimento.

	In caso di uscita dopo 1 anno	In caso di uscita dopo 5 anni
Costi totali	€ 402	€ 1.663
Incidenza annuale dei costi (*)	4,0%	3,4% ogni anno

(*) Dimostra come i costi riducano ogni anno il rendimento nel corso del periodo di detenzione. Ad esempio, se l'uscita avviene nel periodo di detenzione raccomandato, si prevede che il rendimento medio annuo sarà pari al 0,8% prima dei costi e al -2,6% al netto dei costi.

Una parte dei costi può essere condivisa con la persona che vende il prodotto per coprire i servizi che fornisce. L'importo vi verrà comunicato in seguito.

Composizione dei costi

Costi una tantum di ingresso o di uscita		Incidenza annuale dei costi in caso di uscita dopo 5 anni
Costi di ingresso	percentuale dei costi prelevati dal premio pagato al momento della sottoscrizione dell'investimento	0,0%
Costi di uscita	percentuale dei costi prelevati dal vostro investimento prima che vi venga pagato. I costi di uscita sono indicati come "N/A" nella colonna successiva in quanto non si applicano se il prodotto è conservato fino al periodo di detenzione raccomandato.	N/A
Costi correnti registrati ogni anno		
Commissioni di gestione e altri costi amministrativi o di esercizio	percentuale del valore dell'investimento all'anno che tratteniamo ogni anno per la gestione dei vostri investimenti. Si tratta di una stima basata sui costi effettivi dell'ultimo anno.	3,4%
Costi di transazione	percentuale del valore dell'investimento all'anno. Si tratta di una stima dei costi sostenuti per l'acquisto e la vendita degli investimenti sottostanti per il prodotto. L'importo effettivo varierà a seconda di quanto viene acquistato e venduto.	0,0%

Periodo di detenzione raccomandato dell'opzione di investimento: 5 anni.

Altre informazioni rilevanti

Nella sezione "Situazione Fondi" del sito www.gruppocnp.it sono disponibili le performance passate dell'OICR e le informazioni sulla loro modalità di calcolo. Le performance sono riportate per gli ultimi 10 anni o per un minor periodo se non è disponibile una storicità pari a 10 anni e vengono aggiornate e pubblicate mensilmente.

Documento contenente le informazioni chiave - ALLEGATO

Di seguito vengono riportate le caratteristiche dell'opzione di investimento sottostante il prodotto in relazione a: obiettivi dell'investimento, Investitori di riferimento, indicatore di rischio, scenari di performance, costi totali, impatto annuale sul rendimento (RIY) nonché il periodo di detenzione raccomandato. L'opzione di investimento rappresenta la scelta di investire il 100% del capitale nella singola opzione.

Prodotto: Core Multiramo Private (TARIFFE UX48-UX49-UX50-UX51-UX52)

Opzione di investimento: Lazard Convertible Global

Emittente: Lazard Frères Gestion

ISIN: FR0000098683

Codice Interno: 12923

Combinazione CNP di appartenenza: OBBLIGAZIONARI SOSTENIBILI

Data di realizzazione del documento: 16/10/2023

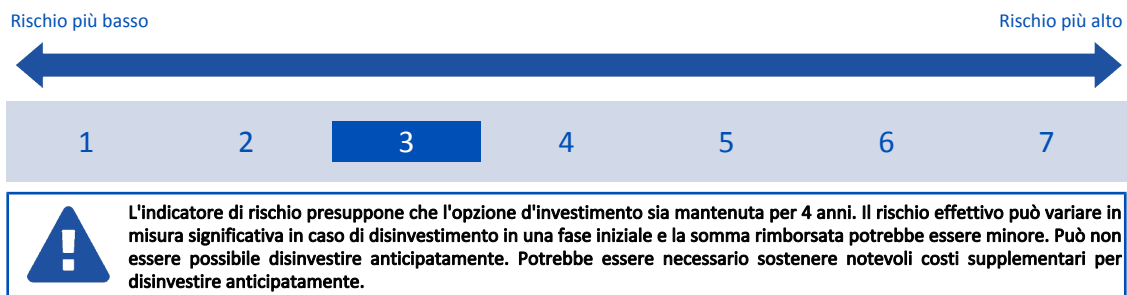
State per acquistare un'opzione d'investimento che non è semplice e può essere di difficile comprensione.

Obiettivi dell'opzione di investimento: L'OICR è composto principalmente da obbligazioni convertibili europee ed estere (paesi emergenti compresi), emesse da società e istituzioni finanziarie, e titoli assimilabili (c.d. "Convertibles preferred"). Questi titoli saranno denominati in euro e/o in valute locali. L'OICR detiene anche obbligazioni corredate da buoni di sottoscrizione di azioni o di diritti di partecipazione, europee ed estere emesse da società e istituzioni finanziarie. Questi titoli saranno denominati in euro e/o in valute locali. In misura residuale l'OICR può investire in i) altre obbligazioni strutturate, il cui valore è indicizzato a un indice borsistico; ii) in altri OICR, appartenenti ai comparti monetari, monetari a breve termine, obbligazionari o fondi misti, anche gestiti dalla medesima SGR; iii) in altri strumenti monetari; iv) altri titoli che integrano derivati. L'OICR è gestito in modo attivo, secondo un approccio fondamentale che comporta le diverse fasi di analisi seguenti i) lo studio dello scenario economico; ii) l'analisi finanziaria delle società emittenti i prestiti obbligazionari e le azioni sottostanti; iii) l'analisi delle caratteristiche tecniche dei contratti di emissione. In questo contesto il gestore dovrà orientare l'esposizione complessiva del portafoglio ai tassi di interesse e ai mercati azionari. L'OICR potrà effettuare una gestione attiva dei tassi tramite una gestione attiva della sensibilità - ad esempio tramite l'utilizzo di contratti future su bobl o bund -. La Sicav può fare ricorso a future, swap, opzioni e operazioni di cambio a termine, su mercati regolamentati, organizzati o OTC, per coprire il portafoglio, entro il limite di una volta il valore del patrimonio, dal rischio azionario, di tasso e di cambio, di credito e di volatilità e/o esporlo a tali rischi.

Investitori al dettaglio di riferimento dell'opzione di investimento: il Fondo Esterno è rivolto ai clienti aventi una buona conoscenza e/o esperienza dei mercati finanziari e assicurativi e una media tolleranza al rischio finanziario, i quali intendono investire il proprio capitale nel medio periodo accettando i possibili rischi di perdita connessi all'investimento finanziario.

Quali sono i rischi e qual è il potenziale rendimento?

Indicatore di rischio



L'indicatore di rischio è un'indicazione orientativa del livello di rischio di questa opzione di investimento rispetto ad altre opzioni. Esso esprime la probabilità che il prodotto subisca perdite monetarie a causa di movimenti sul mercato o a causa della nostra incapacità di pagarvi quanto dovuto.

Abbiamo classificato questa opzione di investimento al livello 3 su 7 che corrisponde alla classe di rischio medio-basso. Ciò significa che le perdite potenziali dovute alla performance futura del prodotto sono classificate nel livello medio-basso e che è molto improbabile che le cattive condizioni di mercato influenzino la capacità di CNP Vita Assicura S.p.A. di pagarvi quanto dovuto.

Scenari di performance

Il possibile rimborso dipenderà dall'andamento futuro dei mercati, che è incerto e non può essere previsto con esattezza. Lo scenario sfavorevole, lo scenario moderato e lo scenario favorevole riportati sono illustrazioni basate sulla performance peggiore, la performance media e la performance migliore del prodotto negli ultimi 10 anni. Nel futuro i mercati potrebbero avere un andamento molto diverso.

Lo scenario di morte si basa sullo scenario moderato ed è calcolato considerando la percentuale di maggiorazione più bassa.

Periodo di detenzione raccomandato: 4 anni		
Esempio di investimento: € 10.000		
Premio assicurativo [€ 0]		
Scenari - Caso vita	In caso di uscita dopo 1 anno	In caso di uscita dopo 4 anni
Possibile rimborso al netto dei costi (Rendimento medio annuo)		
Minimo	Non esiste un rendimento minimo garantito. Potreste perdere il vostro intero investimento o parte di esso.	
Stress	€ 5.270 (-47,35%)	€ 5.080 (-15,59%)
Sfavorevole	€ 8.050 (-19,50%)	€ 7.930 (-5,63%)
Moderato	€ 10.710 (7,07%)	€ 13.490 (7,77%)
Favorevole	€ 13.530 (35,35%)	€ 14.870 (10,43%)

Scenario - Caso morte	Possibile rimborso a favore dei vostri beneficiari al netto dei costi	
In caso di decesso dell'Assicurato	€ 10.980	€ 13.760

Le cifre riportate comprendono tutti i costi del prodotto in quanto tale, ma possono non comprendere tutti i costi da voi pagati al consulente o al distributore. Le cifre non tengono conto della vostra situazione fiscale personale, che può incidere anch'essa sull'importo del rimborso.

Lo scenario di stress indica quale potrebbe essere l'importo rimborsato in circostanze di mercato estreme.

Lo scenario sfavorevole si è verificato per un investimento nell'opzione/parametro di riferimento idoneo tra il ottobre 2021 e il agosto 2023.

Lo scenario moderato si è verificato per un investimento nell'opzione/parametro di riferimento idoneo tra il agosto 2014 e il agosto 2018.

Lo scenario favorevole si è verificato per un investimento nell'opzione/parametro di riferimento idoneo tra il febbraio 2017 e il febbraio 2021.

Questo prodotto non è facilmente liquidabile. In caso di uscita da un investimento prima del periodo di detenzione raccomandato potrebbe essere necessario sostenere costi supplementari.

Quali sono i costi?

La persona che fornisce consulenza sul prodotto o che lo vende potrebbe addebitare altri costi, nel qual caso fornirà informazioni su tali costi, illustrandone l'impatto sull'investimento.

Andamento dei costi nel tempo

Le tabelle mostrano gli importi prelevati dall'investimento per coprire diversi tipi di costi. Tali importi dipendono dall'entità dell'investimento, dalla durata della detenzione del prodotto e dall'andamento del prodotto. Gli importi sono qui riportati a fini illustrativi e si basano su un importo esemplificativo dell'investimento e su diversi possibili periodi di investimento. Si è ipotizzato quanto segue:

- nel primo anno recupero dell'importo investito (rendimento annuo dello 0%). Per gli altri periodi di detenzione si è ipotizzato che il prodotto abbia la performance indicata nello scenario moderato;
- 10.000 Euro di investimento.

	In caso di uscita dopo 1 anno	In caso di uscita dopo 4 anni
Costi totali	€ 363	€ 1.719
Incidenza annuale dei costi (*)	3,6%	3,3% ogni anno

(*) Dimostra come i costi riducano ogni anno il rendimento nel corso del periodo di detenzione. Ad esempio, se l'uscita avviene nel periodo di detenzione raccomandato, si prevede che il rendimento medio annuo sarà pari al 11,1% prima dei costi e al 7,8% al netto dei costi.

Una parte dei costi può essere condivisa con la persona che vende il prodotto per coprire i servizi che fornisce. L'importo vi verrà comunicato in seguito.

Composizione dei costi

Costi una tantum di ingresso o di uscita		Incidenza annuale dei costi in caso di uscita dopo 4 anni
Costi di ingresso	percentuale dei costi prelevati dal premio pagato al momento della sottoscrizione dell'investimento	0,0%
Costi di uscita	percentuale dei costi prelevati dal vostro investimento prima che vi venga pagato. I costi di uscita sono indicati come "N/A" nella colonna successiva in quanto non si applicano se il prodotto è conservato fino al periodo di detenzione raccomandato.	N/A
Costi correnti registrati ogni anno		
Commissioni di gestione e altri costi amministrativi o di esercizio	percentuale del valore dell'investimento all'anno che tratteniamo ogni anno per la gestione dei vostri investimenti. Si tratta di una stima basata sui costi effettivi dell'ultimo anno.	3,3%
Costi di transazione	percentuale del valore dell'investimento all'anno. Si tratta di una stima dei costi sostenuti per l'acquisto e la vendita degli investimenti sottostanti per il prodotto. L'importo effettivo varierà a seconda di quanto viene acquistato e venduto.	0,0%

Periodo di detenzione raccomandato dell'opzione di investimento: 4 anni.

Altre informazioni rilevanti

Nella sezione "Situazione Fondi" del sito www.gruppocnp.it sono disponibili le performance passate dell'OICR e le informazioni sulla loro modalità di calcolo. Le performance sono riportate per gli ultimi 10 anni o per un minor periodo se non è disponibile una storicità pari a 10 anni e vengono aggiornate e pubblicate mensilmente.

Questo prodotto non è facilmente liquidabile. In caso di uscita da un investimento prima del periodo di detenzione raccomandato potrebbe essere necessario sostenere costi supplementari.

Quali sono i costi?

La persona che fornisce consulenza sul prodotto o che lo vende potrebbe addebitare altri costi, nel qual caso fornirà informazioni su tali costi, illustrandone l'impatto sull'investimento.

Andamento dei costi nel tempo

Le tabelle mostrano gli importi prelevati dall'investimento per coprire diversi tipi di costi. Tali importi dipendono dall'entità dell'investimento, dalla durata della detenzione del prodotto e dall'andamento del prodotto. Gli importi sono qui riportati a fini illustrativi e si basano su un importo esemplificativo dell'investimento e su diversi possibili periodi di investimento. Si è ipotizzato quanto segue:

- nel primo anno recupero dell'importo investito (rendimento annuo dello 0%). Per gli altri periodi di detenzione si è ipotizzato che il prodotto abbia la performance indicata nello scenario moderato;
- 10.000 Euro di investimento.

	In caso di uscita dopo 1 anno	In caso di uscita dopo 8 anni
Costi totali	€ 395	€ 4.407
Incidenza annuale dei costi (*)	4,0%	3,5% ogni anno

(*) Dimostra come i costi riducano ogni anno il rendimento nel corso del periodo di detenzione. Ad esempio, se l'uscita avviene nel periodo di detenzione raccomandato, si prevede che il rendimento medio annuo sarà pari al 8,3% prima dei costi e al 4,8% al netto dei costi.

Una parte dei costi può essere condivisa con la persona che vende il prodotto per coprire i servizi che fornisce. L'importo vi verrà comunicato in seguito.

Composizione dei costi

Costi una tantum di ingresso o di uscita	Incidenza annuale dei costi in caso di uscita dopo 8 anni
Costi di ingresso	percentuale dei costi prelevati dal premio pagato al momento della sottoscrizione dell'investimento 0,0%
Costi di uscita	percentuale dei costi prelevati dal vostro investimento prima che vi venga pagato. I costi di uscita sono indicati come "N/A" nella colonna successiva in quanto non si applicano se il prodotto è conservato fino al periodo di detenzione raccomandato. N/A
Costi correnti registrati ogni anno	
Commissioni di gestione e altri costi amministrativi o di esercizio	percentuale del valore dell'investimento all'anno che tratteniamo ogni anno per la gestione dei vostri investimenti. Si tratta di una stima basata sui costi effettivi dell'ultimo anno. 3,5%
Costi di transazione	percentuale del valore dell'investimento all'anno. Si tratta di una stima dei costi sostenuti per l'acquisto e la vendita degli investimenti sottostanti per il prodotto. L'importo effettivo varierà a seconda di quanto viene acquistato e venduto. 0,0%

Periodo di detenzione raccomandato dell'opzione di investimento: 8 anni.

Altre informazioni rilevanti

Nella sezione "Situazione Fondi" del sito www.gruppocnp.it sono disponibili le performance passate dell'OICR e le informazioni sulla loro modalità di calcolo. Le performance sono riportate per gli ultimi 10 anni o per un minor periodo se non è disponibile una storicità pari a 10 anni e vengono aggiornate e pubblicate mensilmente.

Documento contenente le informazioni chiave - ALLEGATO

Di seguito vengono riportate le caratteristiche dell'opzione di investimento sottostante il prodotto in relazione a: obiettivi dell'investimento, Investitori di riferimento, indicatore di rischio, scenari di performance, costi totali, impatto annuale sul rendimento (RIY) nonché il periodo di detenzione raccomandato. L'opzione di investimento rappresenta la scelta di investire il 100% del capitale nella singola opzione.

Prodotto: Core Multiramo Private (TARIFFE UX48-UX49-UX50-UX51-UX52)

Opzione di investimento: M&G European Inflation Linked Corporate Bond

Emittente: M&G Investment Management Limited

ISIN: LU1582984495

Codice Interno: 21754

Combinazione CNP di appartenenza: OBBLIGAZIONARI SOSTENIBILI

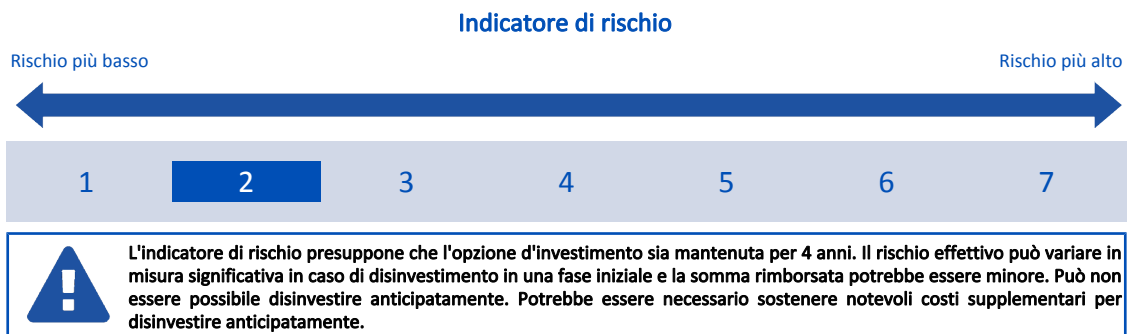
Data di realizzazione del documento: 16/10/2023

State per acquistare un'opzione d'investimento che non è semplice e può essere di difficile comprensione.

Obiettivi dell'opzione di investimento: L'OICR ha l'obiettivo di conseguire un rendimento superiore al Benchmark; le decisioni di investimento vengono prese dal gestore su base discrezionale garantendo crescita e reddito investendo almeno il 50% in obbligazioni investment grade indicizzate all'inflazione emesse da società. L'OICR investe direttamente o indirettamente in obbligazioni indicizzate all'inflazione attraverso una combinazione di titoli di Stato indicizzati all'inflazione. L'OICR può inoltre investire in altri OICR e liquidità o altri strumenti (anche obbligazioni non investment grade) rapidamente liquidabili. L'OICR può utilizzare strumenti derivati ai fini di investimento e per ridurre costi e rischi. Il gestore considera i criteri ambientali, sociali e di governance (ESG) nella selezione degli investimenti. La valuta di riferimento dell'OICR è l'Euro.

Investitori al dettaglio di riferimento dell'opzione di investimento: il Fondo Esterno è rivolto ai clienti aventi una buona conoscenza e/o esperienza dei mercati finanziari e assicurativi e una bassa tolleranza al rischio finanziario, i quali intendono investire il proprio capitale nel medio periodo accettando i possibili rischi di perdita connessi all'investimento finanziario.

Quali sono i rischi e qual è il potenziale rendimento?



L'indicatore di rischio è un'indicazione orientativa del livello di rischio di questa opzione di investimento rispetto ad altre opzioni. Esso esprime la probabilità che il prodotto subisca perdite monetarie a causa di movimenti sul mercato o a causa della nostra incapacità di pagarvi quanto dovuto.

Abbiamo classificato questa opzione di investimento al livello 2 su 7 che corrisponde alla classe di rischio basso. Ciò significa che le perdite potenziali dovute alla performance futura del prodotto sono classificate nel livello basso e che è molto improbabile che le cattive condizioni di mercato influenzino la capacità di CNP Vita Assicura S.p.A. di pagarvi quanto dovuto.

Scenari di performance

Il possibile rimborso dipenderà dall'andamento futuro dei mercati, che è incerto e non può essere previsto con esattezza. Lo scenario sfavorevole, lo scenario moderato e lo scenario favorevole riportati sono illustrazioni basate sulla performance peggiore, la performance media e la performance migliore del prodotto negli ultimi 10 anni. Nel futuro i mercati potrebbero avere un andamento molto diverso.

Lo scenario di morte si basa sullo scenario moderato ed è calcolato considerando la percentuale di maggiorazione più bassa.

Periodo di detenzione raccomandato: 4 anni

Esempio di investimento: € 10.000

Premio assicurativo [€ 0]

Scenari - Caso vita

In caso di uscita dopo 1 anno

In caso di uscita dopo 4 anni

Possibile rimborso al netto dei costi (Rendimento medio annuo)

	In caso di uscita dopo 1 anno	In caso di uscita dopo 4 anni
Minimo	Non esiste un rendimento minimo garantito. Potreste perdere il vostro intero investimento o parte di esso.	
Stress	€ 8.130 (-18,69%)	€ 7.850 (-5,86%)
Sfavorevole	€ 9.430 (-5,75%)	€ 9.240 (-1,97%)
Moderato	€ 9.940 (-0,60%)	€ 9.870 (-0,32%)
Favorevole	€ 10.570 (5,75%)	€ 10.300 (0,75%)

Scenario - Caso morte

Possibile rimborso a favore dei vostri beneficiari al netto dei costi

In caso di decesso dell'Assicurato	€ 10.190	€ 10.070
---	----------	----------

Le cifre riportate comprendono tutti i costi del prodotto in quanto tale, ma possono non comprendere tutti i costi da voi pagati al consulente o al distributore. Le cifre non tengono conto della vostra situazione fiscale personale, che può incidere anch'essa sull'importo del rimborso.

Lo scenario di stress indica quale potrebbe essere l'importo rimborsato in circostanze di mercato estreme.

Lo scenario sfavorevole si è verificato per un investimento nell'opzione/parametro di riferimento idoneo tra il marzo 2016 e il marzo 2020.

Lo scenario moderato si è verificato per un investimento nell'opzione/parametro di riferimento idoneo tra il settembre 2015 e il settembre 2019.

Lo scenario favorevole si è verificato per un investimento nell'opzione/parametro di riferimento idoneo tra il dicembre 2013 e il dicembre 2017.

Questo prodotto non è facilmente liquidabile. In caso di uscita da un investimento prima del periodo di detenzione raccomandato potrebbe essere necessario sostenere costi supplementari.

Quali sono i costi?

La persona che fornisce consulenza sul prodotto o che lo vende potrebbe addebitare altri costi, nel qual caso fornirà informazioni su tali costi, illustrandone l'impatto sull'investimento.

Andamento dei costi nel tempo

Le tabelle mostrano gli importi prelevati dall'investimento per coprire diversi tipi di costi. Tali importi dipendono dall'entità dell'investimento, dalla durata della detenzione del prodotto e dall'andamento del prodotto. Gli importi sono qui riportati a fini illustrativi e si basano su un importo esemplificativo dell'investimento e su diversi possibili periodi di investimento. Si è ipotizzato quanto segue:

- nel primo anno recupero dell'importo investito (rendimento annuo dello 0%). Per gli altri periodi di detenzione si è ipotizzato che il prodotto abbia la performance indicata nello scenario moderato;
- 10.000 Euro di investimento.

	In caso di uscita dopo 1 anno	In caso di uscita dopo 4 anni
Costi totali	€ 312	€ 1.073
Incidenza annuale dei costi (*)	3,1%	2,6% ogni anno

(*) Dimostra come i costi riducano ogni anno il rendimento nel corso del periodo di detenzione. Ad esempio, se l'uscita avviene nel periodo di detenzione raccomandato, si prevede che il rendimento medio annuo sarà pari al 2,3% prima dei costi e al -0,3% al netto dei costi.

Una parte dei costi può essere condivisa con la persona che vende il prodotto per coprire i servizi che fornisce. L'importo vi verrà comunicato in seguito.

Composizione dei costi

Costi una tantum di ingresso o di uscita	Incidenza annuale dei costi in caso di uscita dopo 4 anni
Costi di ingresso	percentuale dei costi prelevati dal premio pagato al momento della sottoscrizione dell'investimento 0,0%
Costi di uscita	percentuale dei costi prelevati dal vostro investimento prima che vi venga pagato. I costi di uscita sono indicati come "N/A" nella colonna successiva in quanto non si applicano se il prodotto è conservato fino al periodo di detenzione raccomandato. N/A
Costi correnti registrati ogni anno	
Commissioni di gestione e altri costi amministrativi o di esercizio	percentuale del valore dell'investimento all'anno che tratteniamo ogni anno per la gestione dei vostri investimenti. Si tratta di una stima basata sui costi effettivi dell'ultimo anno. 2,6%
Costi di transazione	percentuale del valore dell'investimento all'anno. Si tratta di una stima dei costi sostenuti per l'acquisto e la vendita degli investimenti sottostanti per il prodotto. L'importo effettivo varierà a seconda di quanto viene acquistato e venduto. 0,0%

Periodo di detenzione raccomandato dell'opzione di investimento: 4 anni.

Altre informazioni rilevanti

Nella sezione "Situazione Fondi" del sito www.gruppocnp.it sono disponibili le performance passate dell'OICR e le informazioni sulla loro modalità di calcolo. Le performance sono riportate per gli ultimi 10 anni o per un minor periodo se non è disponibile una storicità pari a 10 anni e vengono aggiornate e pubblicate mensilmente.

Documento contenente le informazioni chiave - ALLEGATO

Di seguito vengono riportate le caratteristiche dell'opzione di investimento sottostante il prodotto in relazione a: obiettivi dell'investimento, Investitori di riferimento, indicatore di rischio, scenari di performance, costi totali, impatto annuale sul rendimento (RIY) nonché il periodo di detenzione raccomandato. L'opzione di investimento rappresenta la scelta di investire il 100% del capitale nella singola opzione.

Prodotto: Core Multiramo Private (TARIFFE UX48-UX49-UX50-UX51-UX52)

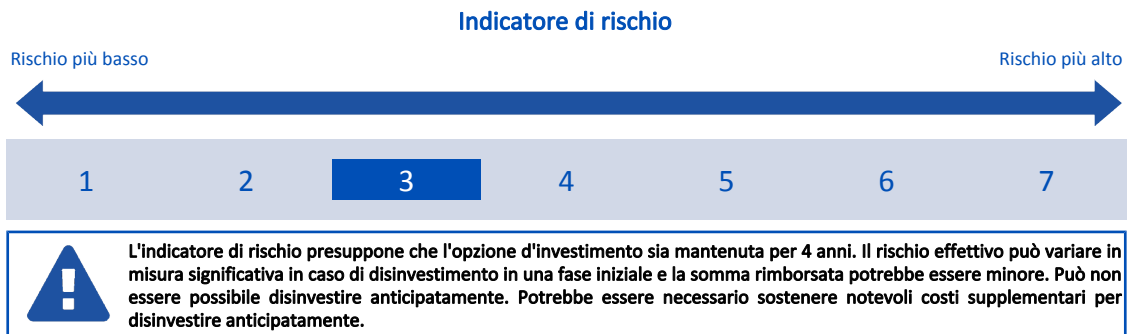
Opzione di investimento: M&G Global Corporate Bond
 Emittente: M&G Investment Management Limited
 ISIN: LU1797815906
 Codice Interno: 21755
 Combinazione CNP di appartenenza: OBBLIGAZIONARI
 Data di realizzazione del documento: 16/10/2023

State per acquistare un'opzione d'investimento che non è semplice e può essere di difficile comprensione.

Obiettivi dell'opzione di investimento: L'OICR ha l'obiettivo di conseguire un rendimento superiore al Benchmark; le decisioni di investimento vengono prese dal gestore su base discrezionale garantendo crescita e reddito investendo almeno l'80% in obbligazioni globali investment grade emessi da società (o anche governativi) denominate in qualsiasi valuta. L'OICR può inoltre investire in altri OICR e liquidità o altri strumenti (anche obbligazioni non investment grade) rapidamente liquidabili. L'OICR può utilizzare strumenti derivati ai fini di investimento e per ridurre costi e rischi. Il gestore considera i criteri ambientali, sociali e di governance (ESG) nella selezione degli investimenti. La valuta di riferimento dell'OICR è l'Euro.

Investitori al dettaglio di riferimento dell'opzione di investimento: il Fondo Esterno è rivolto ai clienti aventi una buona conoscenza e/o esperienza dei mercati finanziari e assicurativi e una media tolleranza al rischio finanziario, i quali intendono investire il proprio capitale nel medio periodo accettando i possibili rischi di perdita connessi all'investimento finanziario.

Quali sono i rischi e qual è il potenziale rendimento?



L'indicatore di rischio è un'indicazione orientativa del livello di rischio di questa opzione di investimento rispetto ad altre opzioni. Esso esprime la probabilità che il prodotto subisca perdite monetarie a causa di movimenti sul mercato o a causa della nostra incapacità di pagarvi quanto dovuto.

Abbiamo classificato questa opzione di investimento al livello 3 su 7 che corrisponde alla classe di rischio medio-basso. Ciò significa che le perdite potenziali dovute alla performance futura del prodotto sono classificate nel livello medio-basso e che è molto improbabile che le cattive condizioni di mercato influenzino la capacità di CNP Vita Assicura S.p.A. di pagarvi quanto dovuto.

Scenari di performance

Il possibile rimborso dipenderà dall'andamento futuro dei mercati, che è incerto e non può essere previsto con esattezza. Lo scenario sfavorevole, lo scenario moderato e lo scenario favorevole riportati sono illustrazioni basate sulla performance peggiore, la performance media e la performance migliore del prodotto negli ultimi 10 anni. Nel futuro i mercati potrebbero avere un andamento molto diverso.

Lo scenario di morte si basa sullo scenario moderato ed è calcolato considerando la percentuale di maggiorazione più bassa.

Periodo di detenzione raccomandato: 4 anni			
Esempio di investimento: € 10.000			
Premio assicurativo [€ 0]			
Scenari - Caso vita	In caso di uscita dopo 1 anno		In caso di uscita dopo 4 anni
	Possibile rimborso al netto dei costi (Rendimento medio annuo)		
Minimo	Non esiste un rendimento minimo garantito. Potreste perdere il vostro intero investimento o parte di esso.		
Stress	€ 5.690 (-43,12%)	€ 5.780 (-12,79%)	
Sfavorevole	€ 8.100 (-18,98%)	€ 7.890 (-5,74%)	
Moderato	€ 9.960 (-0,37%)	€ 10.310 (0,77%)	
Favorevole	€ 10.790 (7,90%)	€ 11.080 (2,59%)	
Scenario - Caso morte	Possibile rimborso a favore dei vostri beneficiari al netto dei costi		
In caso di decesso dell'Assicurato	€ 10.210		€ 10.520

Le cifre riportate comprendono tutti i costi del prodotto in quanto tale, ma possono non comprendere tutti i costi da voi pagati al consulente o al distributore. Le cifre non tengono conto della vostra situazione fiscale personale, che può incidere anch'essa sull'importo del rimborso.

Lo scenario di stress indica quale potrebbe essere l'importo rimborsato in circostanze di mercato estreme.

Lo scenario sfavorevole si è verificato per un investimento nell'opzione/parametro di riferimento idoneo tra il dicembre 2020 e il agosto 2023.

Lo scenario moderato si è verificato per un investimento nell'opzione/parametro di riferimento idoneo tra il giugno 2015 e il giugno 2019.

Lo scenario favorevole si è verificato per un investimento nell'opzione/parametro di riferimento idoneo tra il novembre 2016 e il novembre 2020.

Questo prodotto non è facilmente liquidabile. In caso di uscita da un investimento prima del periodo di detenzione raccomandato potrebbe essere necessario sostenere costi supplementari.

Quali sono i costi?

La persona che fornisce consulenza sul prodotto o che lo vende potrebbe addebitare altri costi, nel qual caso fornirà informazioni su tali costi, illustrandone l'impatto sull'investimento.

Andamento dei costi nel tempo

Le tabelle mostrano gli importi prelevati dall'investimento per coprire diversi tipi di costi. Tali importi dipendono dall'entità dell'investimento, dalla durata della detenzione del prodotto e dall'andamento del prodotto. Gli importi sono qui riportati a fini illustrativi e si basano su un importo esemplificativo dell'investimento e su diversi possibili periodi di investimento. Si è ipotizzato quanto segue:

- nel primo anno recupero dell'importo investito (rendimento annuo dello 0%). Per gli altri periodi di detenzione si è ipotizzato che il prodotto abbia la performance indicata nello scenario moderato;
- 10.000 Euro di investimento.

	In caso di uscita dopo 1 anno	In caso di uscita dopo 4 anni
Costi totali	€ 326	€ 1.180
Incidenza annuale dei costi (*)	3,3%	2,8% ogni anno

(*) Dimostra come i costi riducano ogni anno il rendimento nel corso del periodo di detenzione. Ad esempio, se l'uscita avviene nel periodo di detenzione raccomandato, si prevede che il rendimento medio annuo sarà pari al 3,6% prima dei costi e al 0,8% al netto dei costi.

Una parte dei costi può essere condivisa con la persona che vende il prodotto per coprire i servizi che fornisce. L'importo vi verrà comunicato in seguito.

Composizione dei costi

Costi una tantum di ingresso o di uscita	Incidenza annuale dei costi in caso di uscita dopo 4 anni
Costi di ingresso	percentuale dei costi prelevati dal premio pagato al momento della sottoscrizione dell'investimento 0,0%
Costi di uscita	percentuale dei costi prelevati dal vostro investimento prima che vi venga pagato. I costi di uscita sono indicati come "N/A" nella colonna successiva in quanto non si applicano se il prodotto è conservato fino al periodo di detenzione raccomandato. N/A
Costi correnti registrati ogni anno	
Commissioni di gestione e altri costi amministrativi o di esercizio	percentuale del valore dell'investimento all'anno che tratteniamo ogni anno per la gestione dei vostri investimenti. Si tratta di una stima basata sui costi effettivi dell'ultimo anno. 2,8%
Costi di transazione	percentuale del valore dell'investimento all'anno. Si tratta di una stima dei costi sostenuti per l'acquisto e la vendita degli investimenti sottostanti per il prodotto. L'importo effettivo varierà a seconda di quanto viene acquistato e venduto. 0,0%

Periodo di detenzione raccomandato dell'opzione di investimento: 4 anni.

Altre informazioni rilevanti

Nella sezione "Situazione Fondi" del sito www.gruppocnp.it sono disponibili le performance passate dell'OICR e le informazioni sulla loro modalità di calcolo. Le performance sono riportate per gli ultimi 10 anni o per un minor periodo se non è disponibile una storicità pari a 10 anni e vengono aggiornate e pubblicate mensilmente.

Documento contenente le informazioni chiave - ALLEGATO

Di seguito vengono riportate le caratteristiche dell'opzione di investimento sottostante il prodotto in relazione a: obiettivi dell'investimento, Investitori di riferimento, indicatore di rischio, scenari di performance, costi totali, impatto annuale sul rendimento (RIY) nonché il periodo di detenzione raccomandato. L'opzione di investimento rappresenta la scelta di investire il 100% del capitale nella singola opzione.

Prodotto: Core Multiramo Private (TARIFFE UX48-UX49-UX50-UX51-UX52)

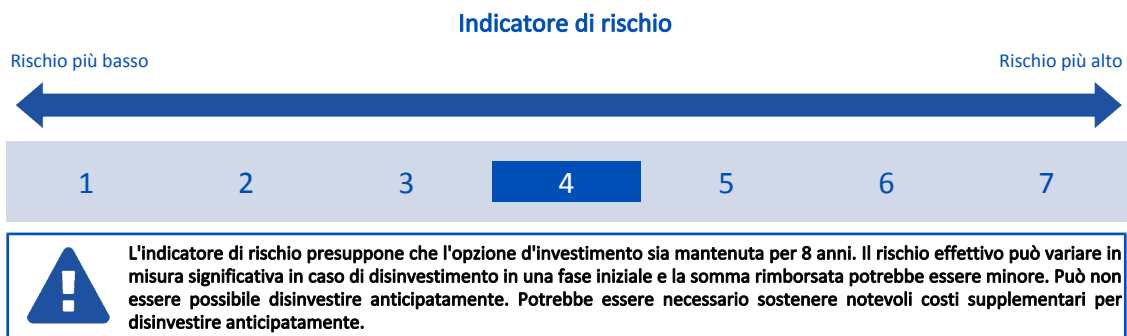
Opzione di investimento: M&G Global Dividend Equity
 Emittente: M&G Investment Management Limited
 ISIN: LU1797813448
 Codice Interno: 18029
 Combinazione CNP di appartenenza: AZIONARI SOSTENIBILI
 Data di realizzazione del documento: 16/10/2023

State per acquistare un'opzione d'investimento che non è semplice e può essere di difficile comprensione.

Obiettivi dell'opzione di investimento: L'OICR ha l'obiettivo di conseguire un rendimento superiore al Benchmark; le decisioni di investimento vengono prese dal gestore su base discrezionale garantendo crescita e reddito investendo almeno l'80% in azioni di società a livello globale e senza vincoli in termini settoriale e di dimensione. L'OICR investe tipicamente in meno di 50 società con potenzialità in termini di crescita futura di dividendi. L'OICR può inoltre investire in altri OICR e liquidità o altri strumenti rapidamente liquidabili. L'OICR può utilizzare strumenti derivati per ridurre costi e rischi. Il gestore considera i criteri ambientali, sociali e di governance (ESG) nella selezione degli investimenti. La valuta di riferimento dell'OICR è l'Euro.

Investitori al dettaglio di riferimento dell'opzione di investimento: il Fondo Esterno è rivolto ai clienti aventi una buona conoscenza e/o esperienza dei mercati finanziari e assicurativi e una media tolleranza al rischio finanziario, i quali intendono investire il proprio capitale nel medio periodo accettando i possibili rischi di perdita connessi all'investimento finanziario.

Quali sono i rischi e qual è il potenziale rendimento?



L'indicatore di rischio è un'indicazione orientativa del livello di rischio di questa opzione di investimento rispetto ad altre opzioni. Esso esprime la probabilità che il prodotto subisca perdite monetarie a causa di movimenti sul mercato o a causa della nostra incapacità di pagarvi quanto dovuto.

Abbiamo classificato questa opzione di investimento al livello 4 su 7 che corrisponde alla classe di rischio medio. Ciò significa che le perdite potenziali dovute alla performance futura del prodotto sono classificate nel livello medio e che è molto improbabile che le cattive condizioni di mercato influenzino la capacità di CNP Vita Assicura S.p.A. di pagarvi quanto dovuto.

Scenari di performance

Il possibile rimborso dipenderà dall'andamento futuro dei mercati, che è incerto e non può essere previsto con esattezza. Lo scenario sfavorevole, lo scenario moderato e lo scenario favorevole riportati sono illustrazioni basate sulla performance peggiore, la performance media e la performance migliore del prodotto negli ultimi 13 anni. Nel futuro i mercati potrebbero avere un andamento molto diverso.

Lo scenario di morte si basa sullo scenario moderato ed è calcolato considerando la percentuale di maggiorazione più bassa.

Periodo di detenzione raccomandato: 8 anni			
Esempio di investimento: € 10.000			
Premio assicurativo [€ 0]			
Scenari - Caso vita		In caso di uscita dopo 1 anno	In caso di uscita dopo 8 anni
Possibile rimborso al netto dei costi (Rendimento medio annuo)			
Minimo Non esiste un rendimento minimo garantito. Potreste perdere il vostro intero investimento o parte di esso.			
Stress		€ 2.270 (-77,28%)	€ 940 (-25,58%)
Sfavorevole		€ 7.790 (-22,08%)	€ 8.110 (-2,58%)
Moderato		€ 10.710 (7,06%)	€ 16.790 (6,70%)
Favorevole		€ 14.930 (49,35%)	€ 19.680 (8,83%)
Scenario - Caso morte		Possibile rimborso a favore dei vostri beneficiari al netto dei costi	
In caso di decesso dell'Assicurato		€ 10.980	€ 17.130

Le cifre riportate comprendono tutti i costi del prodotto in quanto tale, ma possono non comprendere tutti i costi da voi pagati al consulente o al distributore. Le cifre non tengono conto della vostra situazione fiscale personale, che può incidere anch'essa sull'importo del rimborso.

Lo scenario di stress indica quale potrebbe essere l'importo rimborsato in circostanze di mercato estreme.

Lo scenario sfavorevole si è verificato per un investimento nell'opzione/parametro di riferimento idoneo tra il maggio 2022 e il agosto 2023.

Lo scenario moderato si è verificato per un investimento nell'opzione/parametro di riferimento idoneo tra il novembre 2013 e il novembre 2021.

Lo scenario favorevole si è verificato per un investimento nell'opzione/parametro di riferimento idoneo tra il settembre 2011 e il settembre 2019.

Questo prodotto non è facilmente liquidabile. In caso di uscita da un investimento prima del periodo di detenzione raccomandato potrebbe essere necessario sostenere costi supplementari.

Quali sono i costi?

La persona che fornisce consulenza sul prodotto o che lo vende potrebbe addebitare altri costi, nel qual caso fornirà informazioni su tali costi, illustrandone l'impatto sull'investimento.

Andamento dei costi nel tempo

Le tabelle mostrano gli importi prelevati dall'investimento per coprire diversi tipi di costi. Tali importi dipendono dall'entità dell'investimento, dalla durata della detenzione del prodotto e dall'andamento del prodotto. Gli importi sono qui riportati a fini illustrativi e si basano su un importo esemplificativo dell'investimento e su diversi possibili periodi di investimento. Si è ipotizzato quanto segue:

- nel primo anno recupero dell'importo investito (rendimento annuo dello 0%). Per gli altri periodi di detenzione si è ipotizzato che il prodotto abbia la performance indicata nello scenario moderato;
- 10.000 Euro di investimento.

	In caso di uscita dopo 1 anno	In caso di uscita dopo 8 anni
Costi totali	€ 395	€ 5.116
Incidenza annuale dei costi (*)	3,9%	3,6% ogni anno

(*) Dimostra come i costi riducano ogni anno il rendimento nel corso del periodo di detenzione. Ad esempio, se l'uscita avviene nel periodo di detenzione raccomandato, si prevede che il rendimento medio annuo sarà pari al 10,3% prima dei costi e al 6,7% al netto dei costi.

Una parte dei costi può essere condivisa con la persona che vende il prodotto per coprire i servizi che fornisce. L'importo vi verrà comunicato in seguito.

Composizione dei costi

Costi una tantum di ingresso o di uscita	Incidenza annuale dei costi in caso di uscita dopo 8 anni
Costi di ingresso	percentuale dei costi prelevati dal premio pagato al momento della sottoscrizione dell'investimento 0,0%
Costi di uscita	percentuale dei costi prelevati dal vostro investimento prima che vi venga pagato. I costi di uscita sono indicati come "N/A" nella colonna successiva in quanto non si applicano se il prodotto è conservato fino al periodo di detenzione raccomandato. N/A
Costi correnti registrati ogni anno	
Commissioni di gestione e altri costi amministrativi o di esercizio	percentuale del valore dell'investimento all'anno che tratteniamo ogni anno per la gestione dei vostri investimenti. Si tratta di una stima basata sui costi effettivi dell'ultimo anno. 3,6%
Costi di transazione	percentuale del valore dell'investimento all'anno. Si tratta di una stima dei costi sostenuti per l'acquisto e la vendita degli investimenti sottostanti per il prodotto. L'importo effettivo varierà a seconda di quanto viene acquistato e venduto. 0,0%

Periodo di detenzione raccomandato dell'opzione di investimento: 8 anni.

Altre informazioni rilevanti

Nella sezione "Situazione Fondi" del sito www.gruppocnp.it sono disponibili le performance passate dell'OICR e le informazioni sulla loro modalità di calcolo. Le performance sono riportate per gli ultimi 10 anni o per un minor periodo se non è disponibile una storicità pari a 10 anni e vengono aggiornate e pubblicate mensilmente.

Documento contenente le informazioni chiave - ALLEGATO

Di seguito vengono riportate le caratteristiche dell'opzione di investimento sottostante il prodotto in relazione a: obiettivi dell'investimento, Investitori di riferimento, indicatore di rischio, scenari di performance, costi totali, impatto annuale sul rendimento (RIY) nonché il periodo di detenzione raccomandato. L'opzione di investimento rappresenta la scelta di investire il 100% del capitale nella singola opzione.

Prodotto: Core Multiramo Private (TARIFFE UX48-UX49-UX50-UX51-UX52)

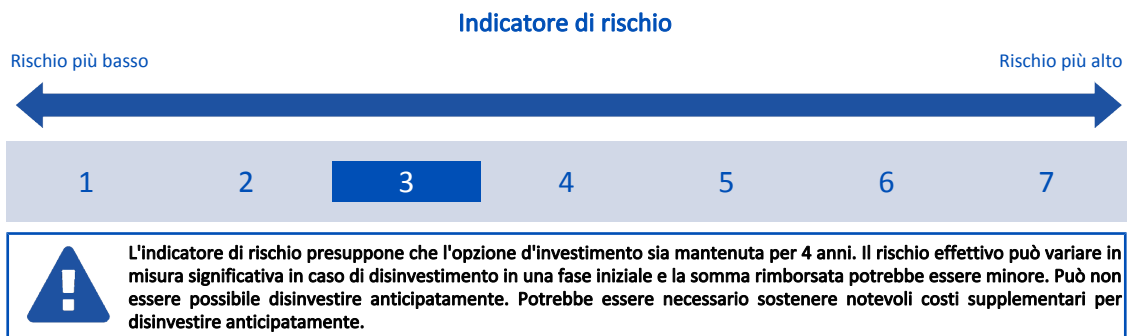
Opzione di investimento: M&G Sustainable Emerging Markets Corporate Bond
Emittente: M&G Investment Management Limited
ISIN: LU2008815164
Codice Interno: 21756
Combinazione CNP di appartenenza: OBBLIGAZIONARI SOSTENIBILI
Data di realizzazione del documento: 16/10/2023

State per acquistare un'opzione d'investimento che non è semplice e può essere di difficile comprensione.

Obiettivi dell'opzione di investimento: L'OICR ha l'obiettivo di conseguire un rendimento superiore al Benchmark; le decisioni di investimento vengono prese dal gestore su base discrezionale garantendo crescita e reddito investendo per almeno l'80% in obbligazioni emesse da società (o anche governativi) dei mercati emergenti. L'OICR può investire fino al 100% in obbligazioni di qualità inferiore, high yield. L'orientamento agli investimenti seguito dal Gestore è un approccio di analisi fondamentale creditizia. L'OICR può inoltre investire in altri OICR e liquidità o altri strumenti rapidamente liquidabili. L'OICR può utilizzare strumenti derivati ai fini di investimento e per ridurre costi e rischi. Il gestore considera i criteri ambientali, sociali e di governance (ESG) nella selezione degli investimenti. La valuta di riferimento dell'OICR è l'Euro.

Investitori al dettaglio di riferimento dell'opzione di investimento: il Fondo Esterno è rivolto ai clienti aventi una buona conoscenza e/o esperienza dei mercati finanziari e assicurativi e una media tolleranza al rischio finanziario, i quali intendono investire il proprio capitale nel medio periodo accettando i possibili rischi di perdita connessi all'investimento finanziario.

Quali sono i rischi e qual è il potenziale rendimento?



L'indicatore di rischio è un'indicazione orientativa del livello di rischio di questa opzione di investimento rispetto ad altre opzioni. Esso esprime la probabilità che il prodotto subisca perdite monetarie a causa di movimenti sul mercato o a causa della nostra incapacità di pagarvi quanto dovuto.

Abbiamo classificato questa opzione di investimento al livello 3 su 7 che corrisponde alla classe di rischio medio-basso. Ciò significa che le perdite potenziali dovute alla performance futura del prodotto sono classificate nel livello medio-basso e che è molto improbabile che le cattive condizioni di mercato influenzino la capacità di CNP Vita Assicura S.p.A. di pagarvi quanto dovuto.

Scenari di performance

Il possibile rimborso dipenderà dall'andamento futuro dei mercati, che è incerto e non può essere previsto con esattezza. Lo scenario sfavorevole, lo scenario moderato e lo scenario favorevole riportati sono illustrazioni basate sulla performance peggiore, la performance media e la performance migliore del prodotto negli ultimi 10 anni. Nel futuro i mercati potrebbero avere un andamento molto diverso.

Lo scenario di morte si basa sullo scenario moderato ed è calcolato considerando la percentuale di maggiorazione più bassa.

Periodo di detenzione raccomandato: 4 anni		
Esempio di investimento: € 10.000		
Premio assicurativo [€ 0]		
Scenari - Caso vita	In caso di uscita dopo 1 anno	In caso di uscita dopo 4 anni
	Possibile rimborso al netto dei costi (Rendimento medio annuo)	
Minimo	Non esiste un rendimento minimo garantito. Potreste perdere il vostro intero investimento o parte di esso.	
Stress	€ 5.310 (-46,92%)	€ 5.170 (-15,20%)
Sfavorevole	€ 7.910 (-20,90%)	€ 8.000 (-5,43%)
Moderato	€ 10.080 (0,79%)	€ 10.920 (2,23%)
Favorevole	€ 13.060 (30,61%)	€ 13.520 (7,84%)
Scenario - Caso morte	Possibile rimborso a favore dei vostri beneficiari al netto dei costi	
In caso di decesso dell'Assicurato	€ 10.330	€ 11.140

Le cifre riportate comprendono tutti i costi del prodotto in quanto tale, ma possono non comprendere tutti i costi da voi pagati al consulente o al distributore. Le cifre non tengono conto della vostra situazione fiscale personale, che può incidere anch'essa sull'importo del rimborso.

Lo scenario di stress indica quale potrebbe essere l'importo rimborsato in circostanze di mercato estreme.

Lo scenario sfavorevole si è verificato per un investimento nell'opzione/parametro di riferimento idoneo tra il agosto 2021 e il agosto 2023.

Lo scenario moderato si è verificato per un investimento nell'opzione/parametro di riferimento idoneo tra il gennaio 2015 e il gennaio 2019.

Lo scenario favorevole si è verificato per un investimento nell'opzione/parametro di riferimento idoneo tra il ottobre 2013 e il ottobre 2017.

Questo prodotto non è facilmente liquidabile. In caso di uscita da un investimento prima del periodo di detenzione raccomandato potrebbe essere necessario sostenere costi supplementari.

Quali sono i costi?

La persona che fornisce consulenza sul prodotto o che lo vende potrebbe addebitare altri costi, nel qual caso fornirà informazioni su tali costi, illustrandone l'impatto sull'investimento.

Andamento dei costi nel tempo

Le tabelle mostrano gli importi prelevati dall'investimento per coprire diversi tipi di costi. Tali importi dipendono dall'entità dell'investimento, dalla durata della detenzione del prodotto e dall'andamento del prodotto. Gli importi sono qui riportati a fini illustrativi e si basano su un importo esemplificativo dell'investimento e su diversi possibili periodi di investimento. Si è ipotizzato quanto segue:

- nel primo anno recupero dell'importo investito (rendimento annuo dello 0%). Per gli altri periodi di detenzione si è ipotizzato che il prodotto abbia la performance indicata nello scenario moderato;
- 10.000 Euro di investimento.

	In caso di uscita dopo 1 anno	In caso di uscita dopo 4 anni
Costi totali	€ 333	€ 1.277
Incidenza annuale dei costi (*)	3,3%	2,9% ogni anno

(*) Dimostra come i costi riducano ogni anno il rendimento nel corso del periodo di detenzione. Ad esempio, se l'uscita avviene nel periodo di detenzione raccomandato, si prevede che il rendimento medio annuo sarà pari al 5,1% prima dei costi e al 2,2% al netto dei costi.

Una parte dei costi può essere condivisa con la persona che vende il prodotto per coprire i servizi che fornisce. L'importo vi verrà comunicato in seguito.

Composizione dei costi

Costi una tantum di ingresso o di uscita	Incidenza annuale dei costi in caso di uscita dopo 4 anni
Costi di ingresso	percentuale dei costi prelevati dal premio pagato al momento della sottoscrizione dell'investimento 0,0%
Costi di uscita	percentuale dei costi prelevati dal vostro investimento prima che vi venga pagato. I costi di uscita sono indicati come "N/A" nella colonna successiva in quanto non si applicano se il prodotto è conservato fino al periodo di detenzione raccomandato. N/A
Costi correnti registrati ogni anno	
Commissioni di gestione e altri costi amministrativi o di esercizio	percentuale del valore dell'investimento all'anno che trattiamo ogni anno per la gestione dei vostri investimenti. Si tratta di una stima basata sui costi effettivi dell'ultimo anno. 2,9%
Costi di transazione	percentuale del valore dell'investimento all'anno. Si tratta di una stima dei costi sostenuti per l'acquisto e la vendita degli investimenti sottostanti per il prodotto. L'importo effettivo varierà a seconda di quanto viene acquistato e venduto. 0,0%

Periodo di detenzione raccomandato dell'opzione di investimento: 4 anni.

Altre informazioni rilevanti

Nella sezione "Situazione Fondi" del sito www.gruppocnp.it sono disponibili le performance passate dell'OICR e le informazioni sulla loro modalità di calcolo. Le performance sono riportate per gli ultimi 10 anni o per un minor periodo se non è disponibile una storicità pari a 10 anni e vengono aggiornate e pubblicate mensilmente.

Documento contenente le informazioni chiave - ALLEGATO

Di seguito vengono riportate le caratteristiche dell'opzione di investimento sottostante il prodotto in relazione a: obiettivi dell'investimento, Investitori di riferimento, indicatore di rischio, scenari di performance, costi totali, impatto annuale sul rendimento (RIY) nonché il periodo di detenzione raccomandato. L'opzione di investimento rappresenta la scelta di investire il 100% del capitale nella singola opzione.

Prodotto: Core Multiram Private (TARIFFE UX48-UX49-UX50-UX51-UX52)

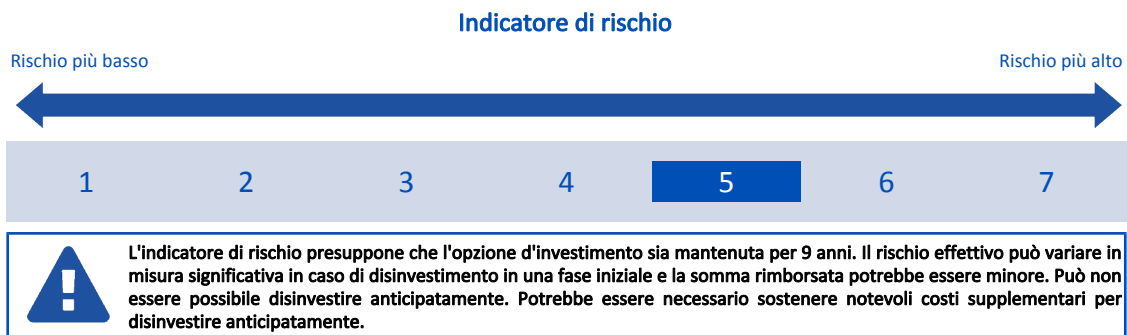
Opzione di investimento: MFS Contrarian Value
 Emittente: MFS Investment Management Company (Lux) S.à r.l
 ISIN: LU1985812830
 Codice Interno: 21010
 Combinazione CNP di appartenenza: AZIONARI SOSTENIBILI
 Data di realizzazione del documento: 16/10/2023

State per acquistare un'opzione d'investimento che non è semplice e può essere di difficile comprensione.

Obiettivi dell'opzione di investimento: L'OICR investe prevalentemente in titoli azionari di società con sede in paesi con mercati sviluppati ed emergenti. Generalmente l'OICR investe in non più di 50 società; concentrando i propri investimenti in società le cui azioni sono ritenute dal gestore come aventi un prezzo scontato rispetto al loro valore intrinseco. L'OICR può investire residualmente in obbligazioni con Rating inferiore ad Investment grade, e fino al 10% in liquidità e strumenti monetari equivalenti. L'OICR può investire una percentuale relativamente alta delle proprie attività in un numero ristretto di Paesi o in una particolare area geografica. Gli investimenti sono selezionati principalmente sulla base dell'analisi fondamentale dei singoli emittenti e possono essere considerati anche strumenti di screening quantitativi che valutano sistematicamente gli emittenti. L'OICR è un prodotto finanziario che promuove caratteristiche ambientali e/o sociale a norma dell'articolo 8 del Regolamento (UE) 2019/2088. L'OICR può fare uso di prodotti derivati a fini di copertura e/o investimento ma non utilizzerà prodotti derivati su vasta scala né principalmente per conseguire il proprio obiettivo d'investimento. La valuta di riferimento del portafoglio è il dollaro statunitense.

Investitori al dettaglio di riferimento dell'opzione di investimento: il Fondo Esterno è rivolto ai clienti aventi una buona conoscenza e/o esperienza dei mercati finanziari e assicurativi e una alta tolleranza al rischio finanziario, i quali intendono investire il proprio capitale nel medio periodo accettando i possibili rischi di perdita connessi all'investimento finanziario.

Quali sono i rischi e qual è il potenziale rendimento?



L'indicatore di rischio è un'indicazione orientativa del livello di rischio di questa opzione di investimento rispetto ad altre opzioni. Esso esprime la probabilità che il prodotto subisca perdite monetarie a causa di movimenti sul mercato o a causa della nostra incapacità di pagarvi quanto dovuto.

Abbiamo classificato questa opzione di investimento al livello 5 su 7 che corrisponde alla classe di rischio medio-alto. Ciò significa che le perdite potenziali dovute alla performance futura del prodotto sono classificate nel livello medio-alto e che è molto improbabile che le cattive condizioni di mercato influenzino la capacità di CNP Vita Assicura S.p.A. di pagarvi quanto dovuto.

Scenari di performance

Il possibile rimborso dipenderà dall'andamento futuro dei mercati, che è incerto e non può essere previsto con esattezza. Lo scenario sfavorevole, lo scenario moderato e lo scenario favorevole riportati sono illustrazioni basate sulla performance peggiore, la performance media e la performance migliore del prodotto negli ultimi 14 anni. Nel futuro i mercati potrebbero avere un andamento molto diverso.

Lo scenario di morte si basa sullo scenario moderato ed è calcolato considerando la percentuale di maggiorazione più bassa.

Periodo di detenzione raccomandato: 9 anni		
Esempio di investimento: € 10.000		
Premio assicurativo [€ 0]		
Scenari - Caso vita	In caso di uscita dopo 1 anno	In caso di uscita dopo 9 anni
	Possibile rimborso al netto dei costi (Rendimento medio annuo)	
Minimo	Non esiste un rendimento minimo garantito. Potreste perdere il vostro intero investimento o parte di esso.	
Stress	€ 820 (-91,77%)	€ 130 (-38,26%)
Sfavorevole	€ 7.800 (-21,98%)	€ 8.790 (-1,42%)
Moderato	€ 10.640 (6,39%)	€ 19.190 (7,51%)
Favorevole	€ 16.250 (62,46%)	€ 23.530 (9,98%)
Scenario - Caso morte	Possibile rimborso a favore dei vostri beneficiari al netto dei costi	
In caso di decesso dell'Assicurato	€ 10.910	€ 19.580

Le cifre riportate comprendono tutti i costi del prodotto in quanto tale, ma possono non comprendere tutti i costi da voi pagati al consulente o al distributore. Le cifre non tengono conto della vostra situazione fiscale personale, che può incidere anch'essa sull'importo del rimborso.

Lo scenario di stress indica quale potrebbe essere l'importo rimborsato in circostanze di mercato estreme.

Lo scenario sfavorevole si è verificato per un investimento nell'opzione/parametro di riferimento idoneo tra il luglio 2022 e il agosto 2023.

Lo scenario moderato si è verificato per un investimento nell'opzione/parametro di riferimento idoneo tra il agosto 2014 e il agosto 2023.

Lo scenario favorevole si è verificato per un investimento nell'opzione/parametro di riferimento idoneo tra il maggio 2012 e il maggio 2021.

Questo prodotto non è facilmente liquidabile. In caso di uscita da un investimento prima del periodo di detenzione raccomandato potrebbe essere necessario sostenere costi supplementari.

Quali sono i costi?

La persona che fornisce consulenza sul prodotto o che lo vende potrebbe addebitare altri costi, nel qual caso fornirà informazioni su tali costi, illustrandone l'impatto sull'investimento.

Andamento dei costi nel tempo

Le tabelle mostrano gli importi prelevati dall'investimento per coprire diversi tipi di costi. Tali importi dipendono dall'entità dell'investimento, dalla durata della detenzione del prodotto e dall'andamento del prodotto. Gli importi sono qui riportati a fini illustrativi e si basano su un importo esemplificativo dell'investimento e su diversi possibili periodi di investimento. Si è ipotizzato quanto segue:

- nel primo anno recupero dell'importo investito (rendimento annuo dello 0%). Per gli altri periodi di detenzione si è ipotizzato che il prodotto abbia la performance indicata nello scenario moderato;
- 10.000 Euro di investimento.

	In caso di uscita dopo 1 anno	In caso di uscita dopo 9 anni
Costi totali	€ 383	€ 6.428
Incidenza annuale dei costi (*)	3,8%	3,5% ogni anno

(*) Dimostra come i costi riducano ogni anno il rendimento nel corso del periodo di detenzione. Ad esempio, se l'uscita avviene nel periodo di detenzione raccomandato, si prevede che il rendimento medio annuo sarà pari al 11% prima dei costi e al 7,5% al netto dei costi.

Una parte dei costi può essere condivisa con la persona che vende il prodotto per coprire i servizi che fornisce. L'importo vi verrà comunicato in seguito.

Composizione dei costi

Costi una tantum di ingresso o di uscita		Incidenza annuale dei costi in caso di uscita dopo 9 anni
Costi di ingresso	percentuale dei costi prelevati dal premio pagato al momento della sottoscrizione dell'investimento	0,0%
Costi di uscita	percentuale dei costi prelevati dal vostro investimento prima che vi venga pagato. I costi di uscita sono indicati come "N/A" nella colonna successiva in quanto non si applicano se il prodotto è conservato fino al periodo di detenzione raccomandato.	N/A
Costi correnti registrati ogni anno		
Commissioni di gestione e altri costi amministrativi o di esercizio	percentuale del valore dell'investimento all'anno che tratteniamo ogni anno per la gestione dei vostri investimenti. Si tratta di una stima basata sui costi effettivi dell'ultimo anno.	3,5%
Costi di transazione	percentuale del valore dell'investimento all'anno. Si tratta di una stima dei costi sostenuti per l'acquisto e la vendita degli investimenti sottostanti per il prodotto. L'importo effettivo varierà a seconda di quanto viene acquistato e venduto.	0,0%

Periodo di detenzione raccomandato dell'opzione di investimento: 9 anni.

Altre informazioni rilevanti

Nella sezione "Situazione Fondi" del sito www.gruppocnp.it sono disponibili le performance passate dell'OICR e le informazioni sulla loro modalità di calcolo. Le performance sono riportate per gli ultimi 10 anni o per un minor periodo se non è disponibile una storicità pari a 10 anni e vengono aggiornate e pubblicate mensilmente.

Documento contenente le informazioni chiave - ALLEGATO

Di seguito vengono riportate le caratteristiche dell'opzione di investimento sottostante il prodotto in relazione a: obiettivi dell'investimento, Investitori di riferimento, indicatore di rischio, scenari di performance, costi totali, impatto annuale sul rendimento (RIY) nonché il periodo di detenzione raccomandato. L'opzione di investimento rappresenta la scelta di investire il 100% del capitale nella singola opzione.

Prodotto: Core Multiramo Private (TARIFFE UX48-UX49-UX50-UX51-UX52)

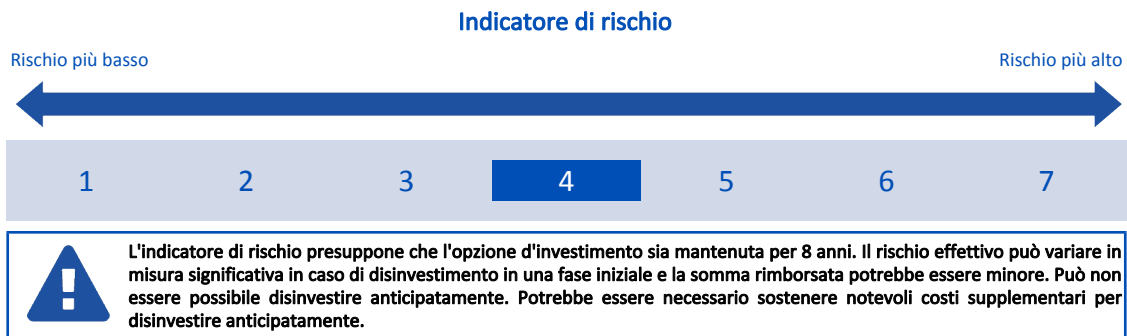
Opzione di investimento: MFS European Research Ist.
Emittente: MFS Investment Management Company (Lux) S.à r.l
ISIN: LU0219424131
Codice Interno: 14493
Combinazione CNP di appartenenza: AZIONARI SOSTENIBILI
Data di realizzazione del documento: 16/10/2023

State per acquistare un'opzione d'investimento che non è semplice e può essere di difficile comprensione.

Obiettivi dell'opzione di investimento: L'obiettivo dell'OICR è l'incremento del capitale, espresso in euro. L'OICR investe principalmente in titoli azionari dello spazio economico europeo. L'OICR può investire anche in altri paesi europei. Alcuni dei paesi europei, soprattutto quelli dell'Europa orientale, attualmente sono considerati economie di mercato emergenti. L'OICR può fare uso di prodotti derivati a fini di copertura e/o investimento ma non utilizzerà principalmente prodotti derivati per conseguire il proprio obiettivo d'investimento. La valuta di base è l'euro.

Investitori al dettaglio di riferimento dell'opzione di investimento: il Fondo Esterno è rivolto ai clienti aventi una buona conoscenza e/o esperienza dei mercati finanziari e assicurativi e una media tolleranza al rischio finanziario, i quali intendono investire il proprio capitale nel medio periodo accettando i possibili rischi di perdita connessi all'investimento finanziario.

Quali sono i rischi e qual è il potenziale rendimento?



L'indicatore di rischio è un'indicazione orientativa del livello di rischio di questa opzione di investimento rispetto ad altre opzioni. Esso esprime la probabilità che il prodotto subisca perdite monetarie a causa di movimenti sul mercato o a causa della nostra incapacità di pagarvi quanto dovuto.

Abbiamo classificato questa opzione di investimento al livello 4 su 7 che corrisponde alla classe di rischio medio. Ciò significa che le perdite potenziali dovute alla performance futura del prodotto sono classificate nel livello medio e che è molto improbabile che le cattive condizioni di mercato influenzino la capacità di CNP Vita Assicura S.p.A. di pagarvi quanto dovuto.

Scenari di performance

Il possibile rimborso dipenderà dall'andamento futuro dei mercati, che è incerto e non può essere previsto con esattezza. Lo scenario sfavorevole, lo scenario moderato e lo scenario favorevole riportati sono illustrazioni basate sulla performance peggiore, la performance media e la performance migliore del prodotto negli ultimi 13 anni. Nel futuro i mercati potrebbero avere un andamento molto diverso.

Lo scenario di morte si basa sullo scenario moderato ed è calcolato considerando la percentuale di maggiorazione più bassa.

Periodo di detenzione raccomandato: 8 anni			
Esempio di investimento: € 10.000			
Premio assicurativo [€ 0]			
Scenari - Caso vita	In caso di uscita dopo 1 anno		In caso di uscita dopo 8 anni
	Possibile rimborso al netto dei costi (Rendimento medio annuo)		
Minimo	Non esiste un rendimento minimo garantito. Potreste perdere il vostro intero investimento o parte di esso.		
Stress	€ 1.260 (-87,36%)	€ 540 (-30,50%)	
Sfavorevole	€ 8.470 (-15,34%)	€ 7.840 (-2,99%)	
Moderato	€ 10.500 (5,04%)	€ 16.180 (6,20%)	
Favorevole	€ 12.700 (27,01%)	€ 20.720 (9,54%)	
Scenario - Caso morte	Possibile rimborso a favore dei vostri beneficiari al netto dei costi		
In caso di decesso dell'Assicurato	€ 10.770		€ 16.510

Le cifre riportate comprendono tutti i costi del prodotto in quanto tale, ma possono non comprendere tutti i costi da voi pagati al consulente o al distributore. Le cifre non tengono conto della vostra situazione fiscale personale, che può incidere anch'essa sull'importo del rimborso.

Lo scenario di stress indica quale potrebbe essere l'importo rimborsato in circostanze di mercato estreme.

Lo scenario sfavorevole si è verificato per un investimento nell'opzione/parametro di riferimento idoneo tra il dicembre 2021 e il agosto 2023.

Lo scenario moderato si è verificato per un investimento nell'opzione/parametro di riferimento idoneo tra il aprile 2012 e il aprile 2020.

Lo scenario favorevole si è verificato per un investimento nell'opzione/parametro di riferimento idoneo tra il settembre 2011 e il settembre 2019.

Questo prodotto non è facilmente liquidabile. In caso di uscita da un investimento prima del periodo di detenzione raccomandato potrebbe essere necessario sostenere costi supplementari.

Quali sono i costi?

La persona che fornisce consulenza sul prodotto o che lo vende potrebbe addebitare altri costi, nel qual caso fornirà informazioni su tali costi, illustrandone l'impatto sull'investimento.

Andamento dei costi nel tempo

Le tabelle mostrano gli importi prelevati dall'investimento per coprire diversi tipi di costi. Tali importi dipendono dall'entità dell'investimento, dalla durata della detenzione del prodotto e dall'andamento del prodotto. Gli importi sono qui riportati a fini illustrativi e si basano su un importo esemplificativo dell'investimento e su diversi possibili periodi di investimento. Si è ipotizzato quanto segue:

- nel primo anno recupero dell'importo investito (rendimento annuo dello 0%). Per gli altri periodi di detenzione si è ipotizzato che il prodotto abbia la performance indicata nello scenario moderato;
- 10.000 Euro di investimento.

	In caso di uscita dopo 1 anno	In caso di uscita dopo 8 anni
Costi totali	€ 391	€ 4.874
Incidenza annuale dei costi (*)	3,9%	3,6% ogni anno

(*) Dimostra come i costi riducano ogni anno il rendimento nel corso del periodo di detenzione. Ad esempio, se l'uscita avviene nel periodo di detenzione raccomandato, si prevede che il rendimento medio annuo sarà pari al 9,8% prima dei costi e al 6,2% al netto dei costi.

Una parte dei costi può essere condivisa con la persona che vende il prodotto per coprire i servizi che fornisce. L'importo vi verrà comunicato in seguito.

Composizione dei costi

Costi una tantum di ingresso o di uscita	Incidenza annuale dei costi in caso di uscita dopo 8 anni
Costi di ingresso	percentuale dei costi prelevati dal premio pagato al momento della sottoscrizione dell'investimento 0,0%
Costi di uscita	percentuale dei costi prelevati dal vostro investimento prima che vi venga pagato. I costi di uscita sono indicati come "N/A" nella colonna successiva in quanto non si applicano se il prodotto è conservato fino al periodo di detenzione raccomandato. N/A
Costi correnti registrati ogni anno	
Commissioni di gestione e altri costi amministrativi o di esercizio	percentuale del valore dell'investimento all'anno che tratteniamo ogni anno per la gestione dei vostri investimenti. Si tratta di una stima basata sui costi effettivi dell'ultimo anno. 3,6%
Costi di transazione	percentuale del valore dell'investimento all'anno. Si tratta di una stima dei costi sostenuti per l'acquisto e la vendita degli investimenti sottostanti per il prodotto. L'importo effettivo varierà a seconda di quanto viene acquistato e venduto. 0,0%

Periodo di detenzione raccomandato dell'opzione di investimento: 8 anni.

Altre informazioni rilevanti

Nella sezione "Situazione Fondi" del sito www.gruppcnp.it sono disponibili le performance passate dell'OICR e le informazioni sulla loro modalità di calcolo. Le performance sono riportate per gli ultimi 10 anni o per un minor periodo se non è disponibile una storicità pari a 10 anni e vengono aggiornate e pubblicate mensilmente.

Documento contenente le informazioni chiave - ALLEGATO

Di seguito vengono riportate le caratteristiche dell'opzione di investimento sottostante il prodotto in relazione a: obiettivi dell'investimento, Investitori di riferimento, indicatore di rischio, scenari di performance, costi totali, impatto annuale sul rendimento (RIY) nonché il periodo di detenzione raccomandato. L'opzione di investimento rappresenta la scelta di investire il 100% del capitale nella singola opzione.

Prodotto: Core Multiramo Private (TARIFFE UX48-UX49-UX50-UX51-UX52)

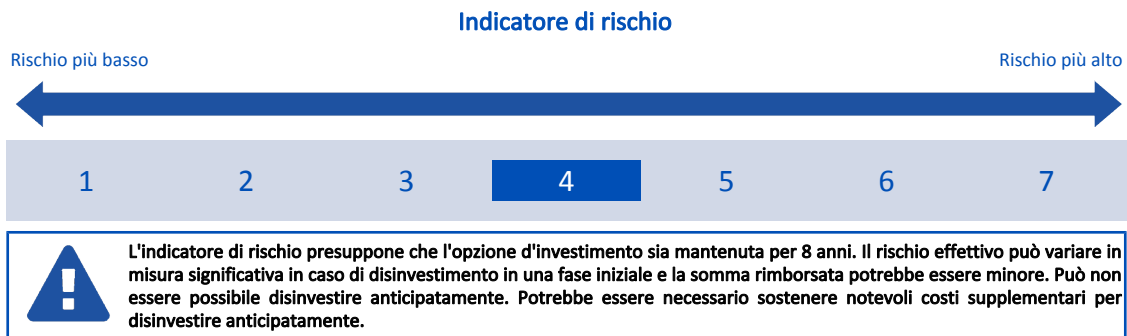
Opzione di investimento: MFS Global Research Focus
Emittente: MFS Investment Management Company (Lux) S.à r.l
ISIN: LU0648599602
Codice Interno: 19674
Combinazione CNP di appartenenza: AZIONARI SOSTENIBILI
Data di realizzazione del documento: 16/10/2023

State per acquistare un'opzione d'investimento che non è semplice e può essere di difficile comprensione.

Obiettivi dell'opzione di investimento: L'obiettivo dell'OICR è l'incremento del capitale, espresso in dollari statunitensi. L'OICR investe principalmente in titoli azionari di società con sede in paesi con mercati sviluppati ed emergenti. L'OICR può investire una percentuale relativamente alta delle proprie attività in un numero ristretto di società. Nella sua analisi fondamentale degli investimenti, il gestore può tener conto di fattori ambientali, sociali e di governance (ESG) oltre che di altri fattori. La valuta di riferimento del portafoglio è il dollaro statunitense.

Investitori al dettaglio di riferimento dell'opzione di investimento: il Fondo Esterno è rivolto ai clienti aventi una buona conoscenza e/o esperienza dei mercati finanziari e assicurativi e una media tolleranza al rischio finanziario, i quali intendono investire il proprio capitale nel medio periodo accettando i possibili rischi di perdita connessi all'investimento finanziario.

Quali sono i rischi e qual è il potenziale rendimento?



L'indicatore di rischio è un'indicazione orientativa del livello di rischio di questa opzione di investimento rispetto ad altre opzioni. Esso esprime la probabilità che il prodotto subisca perdite monetarie a causa di movimenti sul mercato o a causa della nostra incapacità di pagarvi quanto dovuto.

Abbiamo classificato questa opzione di investimento al livello 4 su 7 che corrisponde alla classe di rischio medio. Ciò significa che le perdite potenziali dovute alla performance futura del prodotto sono classificate nel livello medio e che è molto improbabile che le cattive condizioni di mercato influenzino la capacità di CNP Vita Assicura S.p.A. di pagarvi quanto dovuto.

Scenari di performance

Il possibile rimborso dipenderà dall'andamento futuro dei mercati, che è incerto e non può essere previsto con esattezza. Lo scenario sfavorevole, lo scenario moderato e lo scenario favorevole riportati sono illustrazioni basate sulla performance peggiore, la performance media e la performance migliore del prodotto negli ultimi 13 anni. Nel futuro i mercati potrebbero avere un andamento molto diverso.

Lo scenario di morte si basa sullo scenario moderato ed è calcolato considerando la percentuale di maggiorazione più bassa.

Periodo di detenzione raccomandato: 8 anni		Esempio di investimento: € 10.000	
Premio assicurativo [€ 0]		In caso di uscita dopo 1 anno	In caso di uscita dopo 8 anni
Scenari - Caso vita		Possibile rimborso al netto dei costi (Rendimento medio annuo)	
Minimo	Non esiste un rendimento minimo garantito. Potreste perdere il vostro intero investimento o parte di esso.		
Stress		€ 1.060 (-89,41%)	€ 380 (-33,51%)
Sfavorevole		€ 8.470 (-15,26%)	€ 7.760 (-3,12%)
Moderato		€ 10.680 (6,79%)	€ 18.650 (8,10%)
Favorevole		€ 13.280 (32,77%)	€ 22.340 (10,57%)
Scenario - Caso morte		Possibile rimborso a favore dei vostri beneficiari al netto dei costi	
In caso di decesso dell'Assicurato		€ 10.950	€ 19.020

Le cifre riportate comprendono tutti i costi del prodotto in quanto tale, ma possono non comprendere tutti i costi da voi pagati al consulente o al distributore. Le cifre non tengono conto della vostra situazione fiscale personale, che può incidere anch'essa sull'importo del rimborso.

Lo scenario di stress indica quale potrebbe essere l'importo rimborsato in circostanze di mercato estreme.

Lo scenario sfavorevole si è verificato per un investimento nell'opzione/parametro di riferimento idoneo tra il dicembre 2021 e il agosto 2023.

Lo scenario moderato si è verificato per un investimento nell'opzione/parametro di riferimento idoneo tra il giugno 2012 e il giugno 2020.

Lo scenario favorevole si è verificato per un investimento nell'opzione/parametro di riferimento idoneo tra il settembre 2011 e il settembre 2019. Questo prodotto non è facilmente liquidabile. In caso di uscita da un investimento prima del periodo di detenzione raccomandato potrebbe essere necessario sostenere costi supplementari.

Quali sono i costi?

La persona che fornisce consulenza sul prodotto o che lo vende potrebbe addebitare altri costi, nel qual caso fornirà informazioni su tali costi, illustrandone l'impatto sull'investimento.

Andamento dei costi nel tempo

Le tabelle mostrano gli importi prelevati dall'investimento per coprire diversi tipi di costi. Tali importi dipendono dall'entità dell'investimento, dalla durata della detenzione del prodotto e dall'andamento del prodotto. Gli importi sono qui riportati a fini illustrativi e si basano su un importo esemplificativo dell'investimento e su diversi possibili periodi di investimento. Si è ipotizzato quanto segue:

- nel primo anno recupero dell'importo investito (rendimento annuo dello 0%). Per gli altri periodi di detenzione si è ipotizzato che il prodotto abbia la performance indicata nello scenario moderato;
- 10.000 Euro di investimento.

	In caso di uscita dopo 1 anno	In caso di uscita dopo 8 anni
Costi totali	€ 388	€ 5.538
Incidenza annuale dei costi (*)	3,9%	3,6% ogni anno

(*) Dimostra come i costi riducano ogni anno il rendimento nel corso del periodo di detenzione. Ad esempio, se l'uscita avviene nel periodo di detenzione raccomandato, si prevede che il rendimento medio annuo sarà pari al 11,7% prima dei costi e al 8,1% al netto dei costi.

Una parte dei costi può essere condivisa con la persona che vende il prodotto per coprire i servizi che fornisce. L'importo vi verrà comunicato in seguito.

Composizione dei costi

Costi una tantum di ingresso o di uscita	Incidenza annuale dei costi in caso di uscita dopo 8 anni
Costi di ingresso	percentuale dei costi prelevati dal premio pagato al momento della sottoscrizione dell'investimento 0,0%
Costi di uscita	percentuale dei costi prelevati dal vostro investimento prima che vi venga pagato. I costi di uscita sono indicati come "N/A" nella colonna successiva in quanto non si applicano se il prodotto è conservato fino al periodo di detenzione raccomandato. N/A
Costi correnti registrati ogni anno	
Commissioni di gestione e altri costi amministrativi o di esercizio	percentuale del valore dell'investimento all'anno che tratteniamo ogni anno per la gestione dei vostri investimenti. Si tratta di una stima basata sui costi effettivi dell'ultimo anno. 3,6%
Costi di transazione	percentuale del valore dell'investimento all'anno. Si tratta di una stima dei costi sostenuti per l'acquisto e la vendita degli investimenti sottostanti per il prodotto. L'importo effettivo varierà a seconda di quanto viene acquistato e venduto. 0,0%

Periodo di detenzione raccomandato dell'opzione di investimento: 8 anni.

Altre informazioni rilevanti

Nella sezione "Situazione Fondi" del sito www.gruppcnp.it sono disponibili le performance passate dell'OICR e le informazioni sulla loro modalità di calcolo. Le performance sono riportate per gli ultimi 10 anni o per un minor periodo se non è disponibile una storicità pari a 10 anni e vengono aggiornate e pubblicate mensilmente.

Documento contenente le informazioni chiave - ALLEGATO

Di seguito vengono riportate le caratteristiche dell'opzione di investimento sottostante il prodotto in relazione a: obiettivi dell'investimento, Investitori di riferimento, indicatore di rischio, scenari di performance, costi totali, impatto annuale sul rendimento (RIY) nonché il periodo di detenzione raccomandato. L'opzione di investimento rappresenta la scelta di investire il 100% del capitale nella singola opzione.

Prodotto: Core Multiramo Private (TARIFFE UX48-UX49-UX50-UX51-UX52)

Opzione di investimento: Mirova Europe Environmental Equity

Emittente: Natixis IM S.A

ISIN: LU0914732671

Codice Interno: 18605

Combinazione CNP di appartenenza: AZIONARI SOSTENIBILI

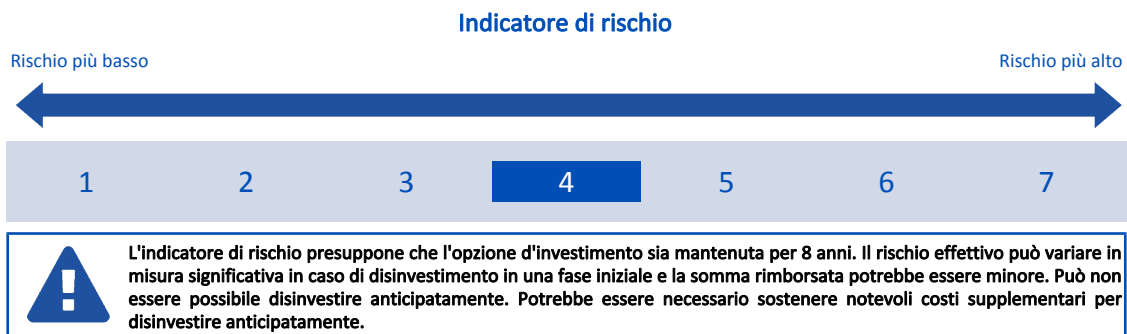
Data di realizzazione del documento: 16/10/2023

State per acquistare un'opzione d'investimento che non è semplice e può essere di difficile comprensione.

Obiettivi dell'opzione di investimento: L'OICR investe in titoli azionari europei di società le cui attività includano lo sviluppo, la produzione, la promozione o la commercializzazione di tecnologie, servizi o prodotti che contribuiscono alla tutela dell'ambiente. L'OICR investe principalmente in società europee attive nei settori delle energie rinnovabili, delle energie di transizione, dell'efficienza energetica e della gestione delle risorse naturali, come il ciclo di produzione di prodotti agricoli, alimentari e dell'acqua. L'OICR può investire almeno l'80% del patrimonio in titoli azionari europei e fino al 10% del patrimonio in strumenti del mercato monetario e di liquidità. L'OICR può ricorrere all'uso di derivati a scopo di copertura e di una gestione efficiente del portafoglio. La valuta di riferimento del portafoglio è l'euro.

Investitori al dettaglio di riferimento dell'opzione di investimento: il Fondo Esterno è rivolto ai clienti aventi una buona conoscenza e/o esperienza dei mercati finanziari e assicurativi e una media tolleranza al rischio finanziario, i quali intendono investire il proprio capitale nel medio periodo accettando i possibili rischi di perdita connessi all'investimento finanziario.

Quali sono i rischi e qual è il potenziale rendimento?



L'indicatore di rischio è un'indicazione orientativa del livello di rischio di questa opzione di investimento rispetto ad altre opzioni. Esso esprime la probabilità che il prodotto subisca perdite monetarie a causa di movimenti sul mercato o a causa della nostra incapacità di pagarvi quanto dovuto.

Abbiamo classificato questa opzione di investimento al livello 4 su 7 che corrisponde alla classe di rischio medio. Ciò significa che le perdite potenziali dovute alla performance futura del prodotto sono classificate nel livello medio e che è molto improbabile che le cattive condizioni di mercato influenzino la capacità di CNP Vita Assicura S.p.A. di pagarvi quanto dovuto.

Scenari di performance

Il possibile rimborso dipenderà dall'andamento futuro dei mercati, che è incerto e non può essere previsto con esattezza. Lo scenario sfavorevole, lo scenario moderato e lo scenario favorevole riportati sono illustrazioni basate sulla performance peggiore, la performance media e la performance migliore del prodotto negli ultimi 13 anni. Nel futuro i mercati potrebbero avere un andamento molto diverso.

Lo scenario di morte si basa sullo scenario moderato ed è calcolato considerando la percentuale di maggiorazione più bassa.

Periodo di detenzione raccomandato: 8 anni

Esempio di investimento: € 10.000

Premio assicurativo [€ 0]

Scenari - Caso vita

In caso di uscita dopo 1 anno

In caso di uscita dopo 8 anni

Possibile rimborso al netto dei costi (Rendimento medio annuo)

	In caso di uscita dopo 1 anno	In caso di uscita dopo 8 anni
Minimo	Non esiste un rendimento minimo garantito. Potreste perdere il vostro intero investimento o parte di esso.	
Stress	€ 2.060 (-79,42%)	€ 1.200 (-23,26%)
Sfavorevole	€ 7.560 (-24,41%)	€ 6.560 (-5,14%)
Moderato	€ 10.610 (6,13%)	€ 16.450 (6,42%)
Favorevole	€ 15.020 (50,23%)	€ 21.680 (10,15%)

Scenario - Caso morte

Possibile rimborso a favore dei vostri beneficiari al netto dei costi

In caso di decesso dell'Assicurato

€ 10.880

€ 16.780

Le cifre riportate comprendono tutti i costi del prodotto in quanto tale, ma possono non comprendere tutti i costi da voi pagati al consulente o al distributore. Le cifre non tengono conto della vostra situazione fiscale personale, che può incidere anch'essa sull'importo del rimborso.

Lo scenario di stress indica quale potrebbe essere l'importo rimborsato in circostanze di mercato estreme.

Lo scenario sfavorevole si è verificato per un investimento nell'opzione/parametro di riferimento idoneo tra il dicembre 2021 e il agosto 2023.

Lo scenario moderato si è verificato per un investimento nell'opzione/parametro di riferimento idoneo tra il agosto 2011 e il agosto 2019.

Lo scenario favorevole si è verificato per un investimento nell'opzione/parametro di riferimento idoneo tra il agosto 2013 e il agosto 2021.

Questo prodotto non è facilmente liquidabile. In caso di uscita da un investimento prima del periodo di detenzione raccomandato potrebbe essere necessario sostenere costi supplementari.

Quali sono i costi?

La persona che fornisce consulenza sul prodotto o che lo vende potrebbe addebitare altri costi, nel qual caso fornirà informazioni su tali costi, illustrandone l'impatto sull'investimento.

Andamento dei costi nel tempo

Le tabelle mostrano gli importi prelevati dall'investimento per coprire diversi tipi di costi. Tali importi dipendono dall'entità dell'investimento, dalla durata della detenzione del prodotto e dall'andamento del prodotto. Gli importi sono qui riportati a fini illustrativi e si basano su un importo esemplificativo dell'investimento e su diversi possibili periodi di investimento. Si è ipotizzato quanto segue:

- nel primo anno recupero dell'importo investito (rendimento annuo dello 0%). Per gli altri periodi di detenzione si è ipotizzato che il prodotto abbia la performance indicata nello scenario moderato;
- 10.000 Euro di investimento.

	In caso di uscita dopo 1 anno	In caso di uscita dopo 8 anni
Costi totali	€ 462	€ 6.059
Incidenza annuale dei costi (*)	4,6%	4,3% ogni anno

(*) Dimostra come i costi riducano ogni anno il rendimento nel corso del periodo di detenzione. Ad esempio, se l'uscita avviene nel periodo di detenzione raccomandato, si prevede che il rendimento medio annuo sarà pari al 10,7% prima dei costi e al 6,4% al netto dei costi.

Una parte dei costi può essere condivisa con la persona che vende il prodotto per coprire i servizi che fornisce. L'importo vi verrà comunicato in seguito.

Composizione dei costi

Costi una tantum di ingresso o di uscita	Incidenza annuale dei costi in caso di uscita dopo 8 anni
Costi di ingresso	percentuale dei costi prelevati dal premio pagato al momento della sottoscrizione dell'investimento 0,0%
Costi di uscita	percentuale dei costi prelevati dal vostro investimento prima che vi venga pagato. I costi di uscita sono indicati come "N/A" nella colonna successiva in quanto non si applicano se il prodotto è conservato fino al periodo di detenzione raccomandato. N/A
Costi correnti registrati ogni anno	
Commissioni di gestione e altri costi amministrativi o di esercizio	percentuale del valore dell'investimento all'anno che tratteniamo ogni anno per la gestione dei vostri investimenti. Si tratta di una stima basata sui costi effettivi dell'ultimo anno. 4,3%
Costi di transazione	percentuale del valore dell'investimento all'anno. Si tratta di una stima dei costi sostenuti per l'acquisto e la vendita degli investimenti sottostanti per il prodotto. L'importo effettivo varierà a seconda di quanto viene acquistato e venduto. 0,0%

Periodo di detenzione raccomandato dell'opzione di investimento: 8 anni.

Altre informazioni rilevanti

Nella sezione "Situazione Fondi" del sito www.gruppocnp.it sono disponibili le performance passate dell'OICR e le informazioni sulla loro modalità di calcolo. Le performance sono riportate per gli ultimi 10 anni o per un minor periodo se non è disponibile una storicità pari a 10 anni e vengono aggiornate e pubblicate mensilmente.

Documento contenente le informazioni chiave - ALLEGATO

Di seguito vengono riportate le caratteristiche dell'opzione di investimento sottostante il prodotto in relazione a: obiettivi dell'investimento, Investitori di riferimento, indicatore di rischio, scenari di performance, costi totali, impatto annuale sul rendimento (RIY) nonché il periodo di detenzione raccomandato. L'opzione di investimento rappresenta la scelta di investire il 100% del capitale nella singola opzione.

Prodotto: Core Multiramo Private (TARIFFE UX48-UX49-UX50-UX51-UX52)

Opzione di investimento: Mirova Global Sustainable Equity

Emittente: Natixis IM S.A

ISIN: LU0914729453

Codice Interno: 19165

Combinazione CNP di appartenenza: AZIONARI SOSTENIBILI

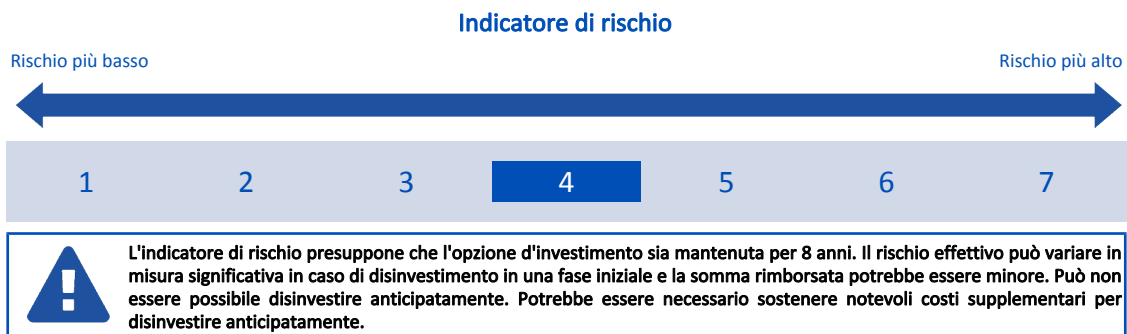
Data di realizzazione del documento: 16/10/2023

State per acquistare un'opzione d'investimento che non è semplice e può essere di difficile comprensione.

Obiettivi dell'opzione di investimento: L'OICR investe in titoli azionari internazionali di società che sviluppano prodotti o servizi al fine di gestire problematiche chiave in materia di sostenibilità. Può investire nelle seguenti principali tematiche di sostenibilità: energia, mobilità, edilizia e urbanistica, gestione di risorse naturali, consumi, servizi sanitari, tecnologia dell'informazione e finanza. L'OICR può investire almeno l'80% del patrimonio netto in titoli azionari globali e fino a un massimo del 10% del patrimonio netto in strumenti del mercato monetario e liquidità. L'OICR può investire fino a un massimo del 25% nei mercati emergenti. L'OICR può ricorrere all'uso di derivati a scopo di copertura e di una gestione efficiente del portafoglio. La valuta di riferimento è l'euro.

Investitori al dettaglio di riferimento dell'opzione di investimento: il Fondo Esterno è rivolto ai clienti aventi una buona conoscenza e/o esperienza dei mercati finanziari e assicurativi e una media tolleranza al rischio finanziario, i quali intendono investire il proprio capitale nel medio periodo accettando i possibili rischi di perdita connessi all'investimento finanziario.

Quali sono i rischi e qual è il potenziale rendimento?



L'indicatore di rischio è un'indicazione orientativa del livello di rischio di questa opzione di investimento rispetto ad altre opzioni. Esso esprime la probabilità che il prodotto subisca perdite monetarie a causa di movimenti sul mercato o a causa della nostra incapacità di pagarvi quanto dovuto.

Abbiamo classificato questa opzione di investimento al livello 4 su 7 che corrisponde alla classe di rischio medio. Ciò significa che le perdite potenziali dovute alla performance futura del prodotto sono classificate nel livello medio e che è molto improbabile che le cattive condizioni di mercato influenzino la capacità di CNP Vita Assicura S.p.A. di pagarvi quanto dovuto.

Scenari di performance

Il possibile rimborso dipenderà dall'andamento futuro dei mercati, che è incerto e non può essere previsto con esattezza. Lo scenario sfavorevole, lo scenario moderato e lo scenario favorevole riportati sono illustrazioni basate sulla performance peggiore, la performance media e la performance migliore del prodotto negli ultimi 13 anni. Nel futuro i mercati potrebbero avere un andamento molto diverso.

Lo scenario di morte si basa sullo scenario moderato ed è calcolato considerando la percentuale di maggiorazione più bassa.

Periodo di detenzione raccomandato: 8 anni

Esempio di investimento: € 10.000

Premio assicurativo [€ 0]

Scenari - Caso vita

In caso di uscita dopo 1 anno

In caso di uscita dopo 8 anni

Possibile rimborso al netto dei costi (Rendimento medio annuo)

	In caso di uscita dopo 1 anno	In caso di uscita dopo 8 anni
Minimo	Non esiste un rendimento minimo garantito. Potreste perdere il vostro intero investimento o parte di esso.	
Stress	€ 1.690 (-83,09%)	€ 860 (-26,41%)
Sfavorevole	€ 7.990 (-20,09%)	€ 7.540 (-3,47%)
Moderato	€ 10.990 (9,91%)	€ 21.760 (10,21%)
Favorevole	€ 14.060 (40,61%)	€ 26.530 (12,97%)

Scenario - Caso morte

Possibile rimborso a favore dei vostri beneficiari al netto dei costi

In caso di decesso dell'Assicurato

€ 11.270

€ 22.190

Le cifre riportate comprendono tutti i costi del prodotto in quanto tale, ma possono non comprendere tutti i costi da voi pagati al consulente o al distributore. Le cifre non tengono conto della vostra situazione fiscale personale, che può incidere anch'essa sull'importo del rimborso.

Lo scenario di stress indica quale potrebbe essere l'importo rimborsato in circostanze di mercato estreme.

Lo scenario sfavorevole si è verificato per un investimento nell'opzione/parametro di riferimento idoneo tra il dicembre 2021 e il agosto 2023.

Lo scenario moderato si è verificato per un investimento nell'opzione/parametro di riferimento idoneo tra il luglio 2011 e il luglio 2019.

Lo scenario favorevole si è verificato per un investimento nell'opzione/parametro di riferimento idoneo tra il agosto 2013 e il agosto 2021.

Questo prodotto non è facilmente liquidabile. In caso di uscita da un investimento prima del periodo di detenzione raccomandato potrebbe essere necessario sostenere costi supplementari.

Quali sono i costi?

La persona che fornisce consulenza sul prodotto o che lo vende potrebbe addebitare altri costi, nel qual caso fornirà informazioni su tali costi, illustrandone l'impatto sull'investimento.

Andamento dei costi nel tempo

Le tabelle mostrano gli importi prelevati dall'investimento per coprire diversi tipi di costi. Tali importi dipendono dall'entità dell'investimento, dalla durata della detenzione del prodotto e dall'andamento del prodotto. Gli importi sono qui riportati a fini illustrativi e si basano su un importo esemplificativo dell'investimento e su diversi possibili periodi di investimento. Si è ipotizzato quanto segue:

- nel primo anno recupero dell'importo investito (rendimento annuo dello 0%). Per gli altri periodi di detenzione si è ipotizzato che il prodotto abbia la performance indicata nello scenario moderato;
- 10.000 Euro di investimento.

	In caso di uscita dopo 1 anno	In caso di uscita dopo 8 anni
Costi totali	€ 506	€ 8.820
Incidenza annuale dei costi (*)	5,1%	4,8% ogni anno

(*) Dimostra come i costi riducano ogni anno il rendimento nel corso del periodo di detenzione. Ad esempio, se l'uscita avviene nel periodo di detenzione raccomandato, si prevede che il rendimento medio annuo sarà pari al 15% prima dei costi e al 10,2% al netto dei costi.

Una parte dei costi può essere condivisa con la persona che vende il prodotto per coprire i servizi che fornisce. L'importo vi verrà comunicato in seguito.

Composizione dei costi

Costi una tantum di ingresso o di uscita	Incidenza annuale dei costi in caso di uscita dopo 8 anni
Costi di ingresso	percentuale dei costi prelevati dal premio pagato al momento della sottoscrizione dell'investimento 0,0%
Costi di uscita	percentuale dei costi prelevati dal vostro investimento prima che vi venga pagato. I costi di uscita sono indicati come "N/A" nella colonna successiva in quanto non si applicano se il prodotto è conservato fino al periodo di detenzione raccomandato. N/A
Costi correnti registrati ogni anno	
Commissioni di gestione e altri costi amministrativi o di esercizio	percentuale del valore dell'investimento all'anno che tratteniamo ogni anno per la gestione dei vostri investimenti. Si tratta di una stima basata sui costi effettivi dell'ultimo anno. 4,8%
Costi di transazione	percentuale del valore dell'investimento all'anno. Si tratta di una stima dei costi sostenuti per l'acquisto e la vendita degli investimenti sottostanti per il prodotto. L'importo effettivo varierà a seconda di quanto viene acquistato e venduto. 0,0%

Periodo di detenzione raccomandato dell'opzione di investimento: 8 anni.

Altre informazioni rilevanti

Nella sezione "Situazione Fondi" del sito www.gruppocnp.it sono disponibili le performance passate dell'OICR e le informazioni sulla loro modalità di calcolo. Le performance sono riportate per gli ultimi 10 anni o per un minor periodo se non è disponibile una storicità pari a 10 anni e vengono aggiornate e pubblicate mensilmente.

Documento contenente le informazioni chiave - ALLEGATO

Di seguito vengono riportate le caratteristiche dell'opzione di investimento sottostante il prodotto in relazione a: obiettivi dell'investimento, Investitori di riferimento, indicatore di rischio, scenari di performance, costi totali, impatto annuale sul rendimento (RIY) nonché il periodo di detenzione raccomandato. L'opzione di investimento rappresenta la scelta di investire il 100% del capitale nella singola opzione.

Prodotto: Core Multiramo Private (TARIFFE UX48-UX49-UX50-UX51-UX52)

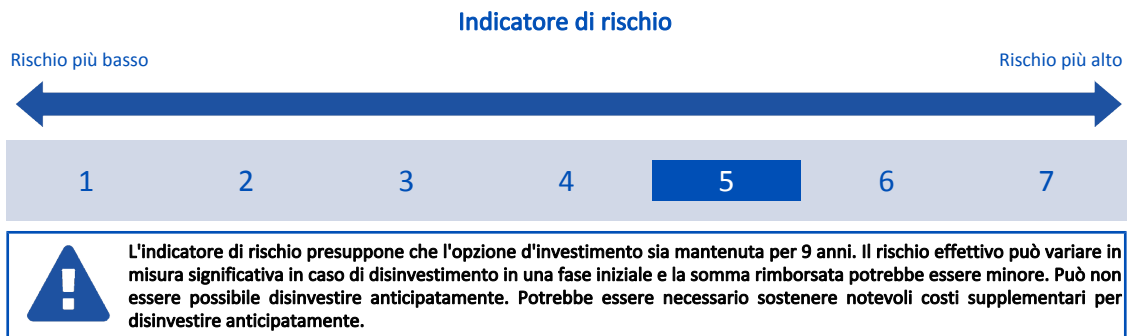
Opzione di investimento: MS Global Opportunity (USD)
 Emittente: Morgan Stanley Investment Management ACD Limited
 ISIN: LU0552385535
 Codice Interno: 19166
 Combinazione CNP di appartenenza: AZIONARI SOSTENIBILI
 Data di realizzazione del documento: 16/10/2023

State per acquistare un'opzione d'investimento che non è semplice e può essere di difficile comprensione.

Obiettivi dell'opzione di investimento: L'OICR investe in società situate in qualsiasi parte del mondo e che, secondo il consulente d'investimento, presentano vantaggi competitivi sostenibili e sono sottovalutate al momento dell'investimento. Il processo di investimento del fondo tiene conto dei fattori ambientali, sociali e di governance. L'OICR può investire parte del suo patrimonio in società che non soddisfano i criteri summenzionati. L'OICR può investire in derivati. La valuta di riferimento è il dollaro statunitense.

Investitori al dettaglio di riferimento dell'opzione di investimento: il Fondo Esterno è rivolto ai clienti aventi una buona conoscenza e/o esperienza dei mercati finanziari e assicurativi e una alta tolleranza al rischio finanziario, i quali intendono investire il proprio capitale nel medio periodo accettando i possibili rischi di perdita connessi all'investimento finanziario.

Quali sono i rischi e qual è il potenziale rendimento?



L'indicatore di rischio è un'indicazione orientativa del livello di rischio di questa opzione di investimento rispetto ad altre opzioni. Esso esprime la probabilità che il prodotto subisca perdite monetarie a causa di movimenti sul mercato o a causa della nostra incapacità di pagarvi quanto dovuto.

Abbiamo classificato questa opzione di investimento al livello 5 su 7 che corrisponde alla classe di rischio medio-alto. Ciò significa che le perdite potenziali dovute alla performance futura del prodotto sono classificate nel livello medio-alto e che è molto improbabile che le cattive condizioni di mercato influenzino la capacità di CNP Vita Assicura S.p.A. di pagarvi quanto dovuto.

Attenzione al rischio cambio. L'OICR effettua pagamenti in una valuta straniera, quindi il rendimento finale che otterrete dipenderà dal tasso di cambio tra tale valuta e l'euro.

Scenari di performance

Il possibile rimborso dipenderà dall'andamento futuro dei mercati, che è incerto e non può essere previsto con esattezza. Lo scenario sfavorevole, lo scenario moderato e lo scenario favorevole riportati sono illustrazioni basate sulla performance peggiore, la performance media e la performance migliore del prodotto negli ultimi 14 anni. Nel futuro i mercati potrebbero avere un andamento molto diverso.

Lo scenario di morte si basa sullo scenario moderato ed è calcolato considerando la percentuale di maggiorazione più bassa.

Periodo di detenzione raccomandato: 9 anni		
Esempio di investimento: € 10.000		
Premio assicurativo [€ 0]		
Scenari - Caso vita	In caso di uscita dopo 1 anno	In caso di uscita dopo 9 anni
	Possibile rimborso al netto dei costi (Rendimento medio annuo)	
Minimo	Non esiste un rendimento minimo garantito. Potreste perdere il vostro intero investimento o parte di esso.	
Stress	€ 2.150 (-78,49%)	€ 480 (-28,66%)
Sfavorevole	€ 5.940 (-40,60%)	€ 6.510 (-4,65%)
Moderato	€ 11.300 (13,01%)	€ 34.580 (14,78%)
Favorevole	€ 15.610 (56,07%)	€ 52.070 (20,12%)
Scenario - Caso morte	Possibile rimborso a favore dei vostri beneficiari al netto dei costi	
In caso di decesso dell'Assicurato	€ 11.580	€ 35.270

Le cifre riportate comprendono tutti i costi del prodotto in quanto tale, ma possono non comprendere tutti i costi da voi pagati al consulente o al distributore. Le cifre non tengono conto della vostra situazione fiscale personale, che può incidere anch'essa sull'importo del rimborso.

Lo scenario di stress indica quale potrebbe essere l'importo rimborsato in circostanze di mercato estreme.

Lo scenario sfavorevole si è verificato per un investimento nell'opzione/parametro di riferimento idoneo tra il ottobre 2021 e il agosto 2023.

Lo scenario moderato si è verificato per un investimento nell'opzione/parametro di riferimento idoneo tra il giugno 2010 e il giugno 2019.

Lo scenario favorevole si è verificato per un investimento nell'opzione/parametro di riferimento idoneo tra il ottobre 2012 e il ottobre 2021.

Questo prodotto non è facilmente liquidabile. In caso di uscita da un investimento prima del periodo di detenzione raccomandato potrebbe essere necessario sostenere costi supplementari.

Quali sono i costi?

La persona che fornisce consulenza sul prodotto o che lo vende potrebbe addebitare altri costi, nel qual caso fornirà informazioni su tali costi, illustrandone l'impatto sull'investimento.

Andamento dei costi nel tempo

Le tabelle mostrano gli importi prelevati dall'investimento per coprire diversi tipi di costi. Tali importi dipendono dall'entità dell'investimento, dalla durata della detenzione del prodotto e dall'andamento del prodotto. Gli importi sono qui riportati a fini illustrativi e si basano su un importo esemplificativo dell'investimento e su diversi possibili periodi di investimento. Si è ipotizzato quanto segue:

- nel primo anno recupero dell'importo investito (rendimento annuo dello 0%). Per gli altri periodi di detenzione si è ipotizzato che il prodotto abbia la performance indicata nello scenario moderato;
- 10.000 Euro di investimento.

	In caso di uscita dopo 1 anno	In caso di uscita dopo 9 anni
Costi totali	€ 394	€ 11.791
Incidenza annuale dei costi (*)	3,9%	3,8% ogni anno

(*) Dimostra come i costi riducano ogni anno il rendimento nel corso del periodo di detenzione. Ad esempio, se l'uscita avviene nel periodo di detenzione raccomandato, si prevede che il rendimento medio annuo sarà pari al 18,6% prima dei costi e al 14,8% al netto dei costi.

Una parte dei costi può essere condivisa con la persona che vende il prodotto per coprire i servizi che fornisce. L'importo vi verrà comunicato in seguito.

Composizione dei costi

Costi una tantum di ingresso o di uscita	Incidenza annuale dei costi in caso di uscita dopo 9 anni
Costi di ingresso	percentuale dei costi prelevati dal premio pagato al momento della sottoscrizione dell'investimento 0,0%
Costi di uscita	percentuale dei costi prelevati dal vostro investimento prima che vi venga pagato. I costi di uscita sono indicati come "N/A" nella colonna successiva in quanto non si applicano se il prodotto è conservato fino al periodo di detenzione raccomandato. N/A
Costi correnti registrati ogni anno	
Commissioni di gestione e altri costi amministrativi o di esercizio	percentuale del valore dell'investimento all'anno che trattiamo ogni anno per la gestione dei vostri investimenti. Si tratta di una stima basata sui costi effettivi dell'ultimo anno. 3,8%
Costi di transazione	percentuale del valore dell'investimento all'anno. Si tratta di una stima dei costi sostenuti per l'acquisto e la vendita degli investimenti sottostanti per il prodotto. L'importo effettivo varierà a seconda di quanto viene acquistato e venduto. 0,0%

Periodo di detenzione raccomandato dell'opzione di investimento: 9 anni.

Altre informazioni rilevanti

Nella sezione "Situazione Fondi" del sito www.gruppcnp.it sono disponibili le performance passate dell'OICR e le informazioni sulla loro modalità di calcolo. Le performance sono riportate per gli ultimi 10 anni o per un minor periodo se non è disponibile una storicità pari a 10 anni e vengono aggiornate e pubblicate mensilmente.

Documento contenente le informazioni chiave - ALLEGATO

Di seguito vengono riportate le caratteristiche dell'opzione di investimento sottostante il prodotto in relazione a: obiettivi dell'investimento, Investitori di riferimento, indicatore di rischio, scenari di performance, costi totali, impatto annuale sul rendimento (RIY) nonché il periodo di detenzione raccomandato. L'opzione di investimento rappresenta la scelta di investire il 100% del capitale nella singola opzione.

Prodotto: Core Multiramo Private (TARIFFE UX48-UX49-UX50-UX51-UX52)

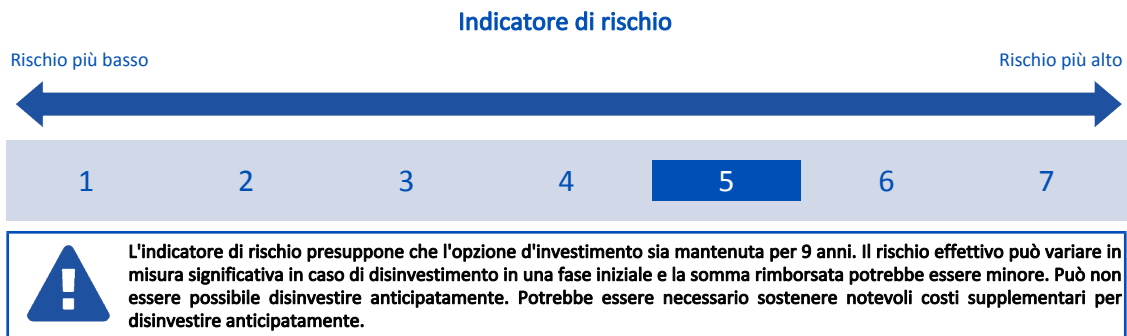
Opzione di investimento: MS Global Opportunity Ist.
Emittente: Morgan Stanley Investment Management ACD Limited
ISIN: LU1511517010
Codice Interno: 19018
Combinazione CNP di appartenenza: AZIONARI SOSTENIBILI
Data di realizzazione del documento: 16/10/2023

State per acquistare un'opzione d'investimento che non è semplice e può essere di difficile comprensione.

Obiettivi dell'opzione di investimento: L'investimento principale è in titoli azionari quotati internazionali. L'OICR può anche investire, in via accessoria, in azioni di società che non soddisfino i requisiti sopra descritti, in strumenti di debito convertibili in azioni ordinarie, certificati rappresentativi di azioni in deposito ("depository receipts", compresi "American Depository Receipts" e "Global Depository Receipts"), privilegiate e warrant su titoli, contante ed equivalente al contante e altri titoli collegati alle azioni. La valuta di riferimento del portafoglio è il dollaro statunitense.

Investitori al dettaglio di riferimento dell'opzione di investimento: il Fondo Esterno è rivolto ai clienti aventi una buona conoscenza e/o esperienza dei mercati finanziari e assicurativi e una alta tolleranza al rischio finanziario, i quali intendono investire il proprio capitale nel medio periodo accettando i possibili rischi di perdita connessi all'investimento finanziario.

Quali sono i rischi e qual è il potenziale rendimento?



L'indicatore di rischio è un'indicazione orientativa del livello di rischio di questa opzione di investimento rispetto ad altre opzioni. Esso esprime la probabilità che il prodotto subisca perdite monetarie a causa di movimenti sul mercato o a causa della nostra incapacità di pagarvi quanto dovuto.

Abbiamo classificato questa opzione di investimento al livello 5 su 7 che corrisponde alla classe di rischio medio-alto. Ciò significa che le perdite potenziali dovute alla performance futura del prodotto sono classificate nel livello medio-alto e che è molto improbabile che le cattive condizioni di mercato influenzino la capacità di CNP Vita Assicura S.p.A. di pagarvi quanto dovuto.

Scenari di performance

Il possibile rimborso dipenderà dall'andamento futuro dei mercati, che è incerto e non può essere previsto con esattezza. Lo scenario sfavorevole, lo scenario moderato e lo scenario favorevole riportati sono illustrazioni basate sulla performance peggiore, la performance media e la performance migliore del prodotto negli ultimi 14 anni. Nel futuro i mercati potrebbero avere un andamento molto diverso.

Lo scenario di morte si basa sullo scenario moderato ed è calcolato considerando la percentuale di maggiorazione più bassa.

Periodo di detenzione raccomandato: 9 anni			
Esempio di investimento: € 10.000			
Premio assicurativo [€ 0]			
Scenari - Caso vita		In caso di uscita dopo 1 anno	In caso di uscita dopo 9 anni
		Possibile rimborso al netto dei costi (Rendimento medio annuo)	
Minimo Non esiste un rendimento minimo garantito. Potreste perdere il vostro intero investimento o parte di esso.			
Stress		€ 2.150 (-78,47%)	€ 390 (-30,29%)
Sfavorevole		€ 5.060 (-49,36%)	€ 5.620 (-6,20%)
Moderato		€ 11.000 (10,05%)	€ 23.810 (10,12%)
Favorevole		€ 16.420 (64,16%)	€ 37.060 (15,67%)
Scenario - Caso morte		Possibile rimborso a favore dei vostri beneficiari al netto dei costi	
In caso di decesso dell'Assicurato		€ 11.280	€ 24.280

Le cifre riportate comprendono tutti i costi del prodotto in quanto tale, ma possono non comprendere tutti i costi da voi pagati al consulente o al distributore. Le cifre non tengono conto della vostra situazione fiscale personale, che può incidere anch'essa sull'importo del rimborso.

Lo scenario di stress indica quale potrebbe essere l'importo rimborsato in circostanze di mercato estreme.

Lo scenario sfavorevole si è verificato per un investimento nell'opzione/parametro di riferimento idoneo tra il giugno 2021 e il agosto 2023.

Lo scenario moderato si è verificato per un investimento nell'opzione/parametro di riferimento idoneo tra il novembre 2010 e il novembre 2019.

Lo scenario favorevole si è verificato per un investimento nell'opzione/parametro di riferimento idoneo tra il novembre 2011 e il novembre 2020.

Questo prodotto non è facilmente liquidabile. In caso di uscita da un investimento prima del periodo di detenzione raccomandato potrebbe essere necessario sostenere costi supplementari.

Quali sono i costi?

La persona che fornisce consulenza sul prodotto o che lo vende potrebbe addebitare altri costi, nel qual caso fornirà informazioni su tali costi, illustrandone l'impatto sull'investimento.

Andamento dei costi nel tempo

Le tabelle mostrano gli importi prelevati dall'investimento per coprire diversi tipi di costi. Tali importi dipendono dall'entità dell'investimento, dalla durata della detenzione del prodotto e dall'andamento del prodotto. Gli importi sono qui riportati a fini illustrativi e si basano su un importo esemplificativo dell'investimento e su diversi possibili periodi di investimento. Si è ipotizzato quanto segue:

- nel primo anno recupero dell'importo investito (rendimento annuo dello 0%). Per gli altri periodi di detenzione si è ipotizzato che il prodotto abbia la performance indicata nello scenario moderato;
- 10.000 Euro di investimento.

	In caso di uscita dopo 1 anno	In caso di uscita dopo 9 anni
Costi totali	€ 397	€ 8.283
Incidenza annuale dei costi (*)	4,0%	3,7% ogni anno

(*) Dimostra come i costi riducano ogni anno il rendimento nel corso del periodo di detenzione. Ad esempio, se l'uscita avviene nel periodo di detenzione raccomandato, si prevede che il rendimento medio annuo sarà pari al 13,8% prima dei costi e al 10,1% al netto dei costi.

Una parte dei costi può essere condivisa con la persona che vende il prodotto per coprire i servizi che fornisce. L'importo vi verrà comunicato in seguito.

Composizione dei costi

Costi una tantum di ingresso o di uscita	Incidenza annuale dei costi in caso di uscita dopo 9 anni
Costi di ingresso	percentuale dei costi prelevati dal premio pagato al momento della sottoscrizione dell'investimento 0,0%
Costi di uscita	percentuale dei costi prelevati dal vostro investimento prima che vi venga pagato. I costi di uscita sono indicati come "N/A" nella colonna successiva in quanto non si applicano se il prodotto è conservato fino al periodo di detenzione raccomandato. N/A
Costi correnti registrati ogni anno	
Commissioni di gestione e altri costi amministrativi o di esercizio	percentuale del valore dell'investimento all'anno che tratteniamo ogni anno per la gestione dei vostri investimenti. Si tratta di una stima basata sui costi effettivi dell'ultimo anno. 3,7%
Costi di transazione	percentuale del valore dell'investimento all'anno. Si tratta di una stima dei costi sostenuti per l'acquisto e la vendita degli investimenti sottostanti per il prodotto. L'importo effettivo varierà a seconda di quanto viene acquistato e venduto. 0,0%

Periodo di detenzione raccomandato dell'opzione di investimento: 9 anni.

Altre informazioni rilevanti

Nella sezione "Situazione Fondi" del sito www.gruppcnp.it sono disponibili le performance passate dell'OICR e le informazioni sulla loro modalità di calcolo. Le performance sono riportate per gli ultimi 10 anni o per un minor periodo se non è disponibile una storicità pari a 10 anni e vengono aggiornate e pubblicate mensilmente.

Documento contenente le informazioni chiave - ALLEGATO

Di seguito vengono riportate le caratteristiche dell'opzione di investimento sottostante il prodotto in relazione a: obiettivi dell'investimento, Investitori di riferimento, indicatore di rischio, scenari di performance, costi totali, impatto annuale sul rendimento (RIY) nonché il periodo di detenzione raccomandato. L'opzione di investimento rappresenta la scelta di investire il 100% del capitale nella singola opzione.

Prodotto: Core Multiramo Private (TARIFFE UX48-UX49-UX50-UX51-UX52)

Opzione di investimento: Nordea European High Yield Credit

Emittente: Nordea Investment Funds S.A.

ISIN: LU0602543117

Codice Interno: 19669

Combinazione CNP di appartenenza: OBBLIGAZIONARI SOSTENIBILI

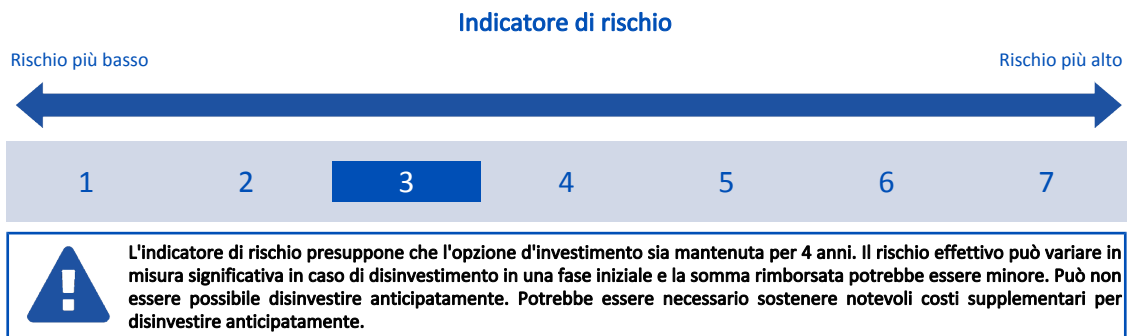
Data di realizzazione del documento: 16/10/2023

State per acquistare un'opzione d'investimento che non è semplice e può essere di difficile comprensione.

Obiettivi dell'opzione di investimento: L'obiettivo dell'OICR è offrire agli azionisti una crescita del capitale a medio-lungo termine, investendo principalmente in credit default swap e in obbligazioni ad alto rendimento europee. L'OICR è soggetto alla politica d'investimento responsabile della SGR. L'OICR investe almeno due terzi del patrimonio in titoli di debito con Rating inferiore ad Investment grade, in obbligazioni contingent convertible bond (c.d. "Co.Co. bond") e in credit default swap denominati in valute europee ovvero emessi da società (o dalla loro casa madre) con sede o che svolgono la maggior parte delle loro attività in Europa. L'OICR può investire fino al 20% del patrimonio in titoli strutturati come asset backed securities. L'OICR può utilizzare derivati e altre tecniche con finalità di copertura, di efficiente gestione del portafoglio e per generare profitti. La maggior parte dell'esposizione valutaria è coperta rispetto all'euro, ma l'OICR può avere un'esposizione anche ad altre valute.

Investitori al dettaglio di riferimento dell'opzione di investimento: il Fondo Esterno è rivolto ai clienti aventi una buona conoscenza e/o esperienza dei mercati finanziari e assicurativi e una media tolleranza al rischio finanziario, i quali intendono investire il proprio capitale nel medio periodo accettando i possibili rischi di perdita connessi all'investimento finanziario.

Quali sono i rischi e qual è il potenziale rendimento?



L'indicatore di rischio è un'indicazione orientativa del livello di rischio di questa opzione di investimento rispetto ad altre opzioni. Esso esprime la probabilità che il prodotto subisca perdite monetarie a causa di movimenti sul mercato o a causa della nostra incapacità di pagarvi quanto dovuto.

Abbiamo classificato questa opzione di investimento al livello 3 su 7 che corrisponde alla classe di rischio medio-basso. Ciò significa che le perdite potenziali dovute alla performance futura del prodotto sono classificate nel livello medio-basso e che è molto improbabile che le cattive condizioni di mercato influenzino la capacità di CNP Vita Assicura S.p.A. di pagarvi quanto dovuto.

Scenari di performance

Il possibile rimborso dipenderà dall'andamento futuro dei mercati, che è incerto e non può essere previsto con esattezza. Lo scenario sfavorevole, lo scenario moderato e lo scenario favorevole riportati sono illustrazioni basate sulla performance peggiore, la performance media e la performance migliore del prodotto negli ultimi 10 anni. Nel futuro i mercati potrebbero avere un andamento molto diverso.

Lo scenario di morte si basa sullo scenario moderato ed è calcolato considerando la percentuale di maggiorazione più bassa.

Periodo di detenzione raccomandato: 4 anni			
Esempio di investimento: € 10.000			
Premio assicurativo [€ 0]			
Scenari - Caso vita	In caso di uscita dopo 1 anno		In caso di uscita dopo 4 anni
	Possibile rimborso al netto dei costi (Rendimento medio annuo)		
Minimo	Non esiste un rendimento minimo garantito. Potreste perdere il vostro intero investimento o parte di esso.		
Stress	€ 5.090 (-49,05%)		€ 5.260 (-14,84%)
Sfavorevole	€ 8.100 (-18,97%)		€ 8.530 (-3,89%)
Moderato	€ 10.140 (1,36%)		€ 10.950 (2,31%)
Favorevole	€ 12.270 (22,69%)		€ 12.220 (5,14%)
Scenario - Caso morte	Possibile rimborso a favore dei vostri beneficiari al netto dei costi		
In caso di decesso dell'Assicurato	€ 10.390		€ 11.170

Le cifre riportate comprendono tutti i costi del prodotto in quanto tale, ma possono non comprendere tutti i costi da voi pagati al consulente o al distributore. Le cifre non tengono conto della vostra situazione fiscale personale, che può incidere anch'essa sull'importo del rimborso.

Lo scenario di stress indica quale potrebbe essere l'importo rimborsato in circostanze di mercato estreme.

Lo scenario sfavorevole si è verificato per un investimento nell'opzione/parametro di riferimento idoneo tra il agosto 2021 e il agosto 2023.

Lo scenario moderato si è verificato per un investimento nell'opzione/parametro di riferimento idoneo tra il maggio 2015 e il maggio 2019.

Lo scenario favorevole si è verificato per un investimento nell'opzione/parametro di riferimento idoneo tra il gennaio 2016 e il gennaio 2020.

Questo prodotto non è facilmente liquidabile. In caso di uscita da un investimento prima del periodo di detenzione raccomandato potrebbe essere necessario sostenere costi supplementari.

Quali sono i costi?

La persona che fornisce consulenza sul prodotto o che lo vende potrebbe addebitare altri costi, nel qual caso fornirà informazioni su tali costi, illustrandone l'impatto sull'investimento.

Andamento dei costi nel tempo

Le tabelle mostrano gli importi prelevati dall'investimento per coprire diversi tipi di costi. Tali importi dipendono dall'entità dell'investimento, dalla durata della detenzione del prodotto e dall'andamento del prodotto. Gli importi sono qui riportati a fini illustrativi e si basano su un importo esemplificativo dell'investimento e su diversi possibili periodi di investimento. Si è ipotizzato quanto segue:

- nel primo anno recupero dell'importo investito (rendimento annuo dello 0%). Per gli altri periodi di detenzione si è ipotizzato che il prodotto abbia la performance indicata nello scenario moderato;
- 10.000 Euro di investimento.

	In caso di uscita dopo 1 anno	In caso di uscita dopo 4 anni
Costi totali	€ 323	€ 1.235
Incidenza annuale dei costi (*)	3,2%	2,8% ogni anno

(*) Dimostra come i costi riducano ogni anno il rendimento nel corso del periodo di detenzione. Ad esempio, se l'uscita avviene nel periodo di detenzione raccomandato, si prevede che il rendimento medio annuo sarà pari al 5,1% prima dei costi e al 2,3% al netto dei costi.

Una parte dei costi può essere condivisa con la persona che vende il prodotto per coprire i servizi che fornisce. L'importo vi verrà comunicato in seguito.

Composizione dei costi

Costi una tantum di ingresso o di uscita		Incidenza annuale dei costi in caso di uscita dopo 4 anni
Costi di ingresso	percentuale dei costi prelevati dal premio pagato al momento della sottoscrizione dell'investimento	0,0%
Costi di uscita	percentuale dei costi prelevati dal vostro investimento prima che vi venga pagato. I costi di uscita sono indicati come "N/A" nella colonna successiva in quanto non si applicano se il prodotto è conservato fino al periodo di detenzione raccomandato.	N/A
Costi correnti registrati ogni anno		
Commissioni di gestione e altri costi amministrativi o di esercizio	percentuale del valore dell'investimento all'anno che trattiamo ogni anno per la gestione dei vostri investimenti. Si tratta di una stima basata sui costi effettivi dell'ultimo anno.	2,8%
Costi di transazione	percentuale del valore dell'investimento all'anno. Si tratta di una stima dei costi sostenuti per l'acquisto e la vendita degli investimenti sottostanti per il prodotto. L'importo effettivo varierà a seconda di quanto viene acquistato e venduto.	0,0%

Periodo di detenzione raccomandato dell'opzione di investimento: 4 anni.

Altre informazioni rilevanti

Nella sezione "Situazione Fondi" del sito www.gruppcnp.it sono disponibili le performance passate dell'OICR e le informazioni sulla loro modalità di calcolo. Le performance sono riportate per gli ultimi 10 anni o per un minor periodo se non è disponibile una storicità pari a 10 anni e vengono aggiornate e pubblicate mensilmente.

Documento contenente le informazioni chiave - ALLEGATO

Di seguito vengono riportate le caratteristiche dell'opzione di investimento sottostante il prodotto in relazione a: obiettivi dell'investimento, Investitori di riferimento, indicatore di rischio, scenari di performance, costi totali, impatto annuale sul rendimento (RIY) nonché il periodo di detenzione raccomandato. L'opzione di investimento rappresenta la scelta di investire il 100% del capitale nella singola opzione.

Prodotto: Core Multiramo Private (TARIFFE UX48-UX49-UX50-UX51-UX52)

Opzione di investimento: Nordea Global Climate and Environment Ist.

Emittente: Nordea 1, SICAV

ISIN: LU0348927095

Codice Interno: 18419

Combinazione CNP di appartenenza: AZIONARI SOSTENIBILI

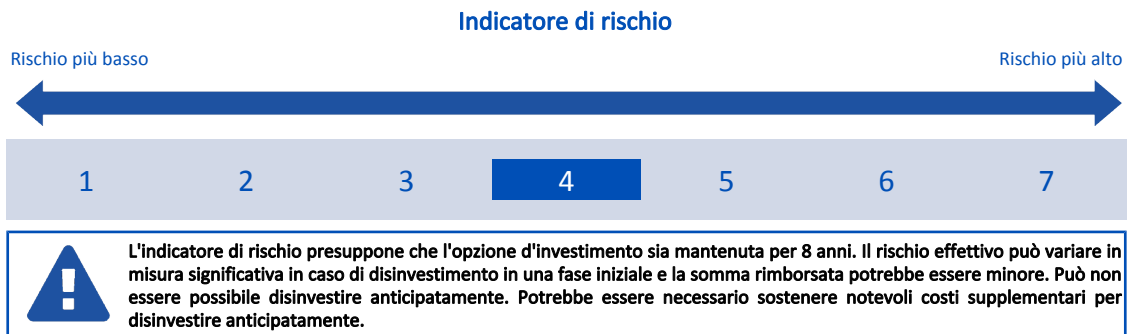
Data di realizzazione del documento: 16/10/2023

State per acquistare un'opzione d'investimento che non è semplice e può essere di difficile comprensione.

Obiettivi dell'opzione di investimento: L'OICR investe, rispettando i criteri ESG, su società che sviluppano soluzioni rispettose del clima e dell'ambiente, come energie rinnovabili ed efficienza delle risorse, e che sembrano offrire prospettive di crescita e caratteristiche d'investimento superiori. L'OICR investe principalmente in azioni di società di tutto il mondo. Nello specifico, l'OICR investe almeno il 75% del patrimonio complessivo in azioni e titoli collegati ad azioni. L'OICR sarà esposto (attraverso investimenti o liquidità) a valute diverse dalla valuta di base. L'OICR può utilizzare derivati con finalità di copertura. La valuta di riferimento è l'euro.

Investitori al dettaglio di riferimento dell'opzione di investimento: il Fondo Esterno è rivolto ai clienti aventi una buona conoscenza e/o esperienza dei mercati finanziari e assicurativi e una media tolleranza al rischio finanziario, i quali intendono investire il proprio capitale nel medio periodo accettando i possibili rischi di perdita connessi all'investimento finanziario.

Quali sono i rischi e qual è il potenziale rendimento?



L'indicatore di rischio è un'indicazione orientativa del livello di rischio di questa opzione di investimento rispetto ad altre opzioni. Esso esprime la probabilità che il prodotto subisca perdite monetarie a causa di movimenti sul mercato o a causa della nostra incapacità di pagarvi quanto dovuto.

Abbiamo classificato questa opzione di investimento al livello 4 su 7 che corrisponde alla classe di rischio medio. Ciò significa che le perdite potenziali dovute alla performance futura del prodotto sono classificate nel livello medio e che è molto improbabile che le cattive condizioni di mercato influenzino la capacità di CNP Vita Assicura S.p.A. di pagarvi quanto dovuto.

Scenari di performance

Il possibile rimborso dipenderà dall'andamento futuro dei mercati, che è incerto e non può essere previsto con esattezza. Lo scenario sfavorevole, lo scenario moderato e lo scenario favorevole riportati sono illustrazioni basate sulla performance peggiore, la performance media e la performance migliore del prodotto negli ultimi 13 anni. Nel futuro i mercati potrebbero avere un andamento molto diverso.

Lo scenario di morte si basa sullo scenario moderato ed è calcolato considerando la percentuale di maggiorazione più bassa.

Periodo di detenzione raccomandato: 8 anni			
Esempio di investimento: € 10.000			
Premio assicurativo [€ 0]			
Scenari - Caso vita		In caso di uscita dopo 1 anno	In caso di uscita dopo 8 anni
Possibile rimborso al netto dei costi (Rendimento medio annuo)			
Minimo Non esiste un rendimento minimo garantito. Potreste perdere il vostro intero investimento o parte di esso.			
Stress		€ 2.420 (-75,80%)	€ 950 (-25,53%)
Sfavorevole		€ 7.950 (-20,48%)	€ 7.280 (-3,89%)
Moderato		€ 10.980 (9,81%)	€ 22.900 (10,91%)
Favorevole		€ 16.110 (61,05%)	€ 27.450 (13,45%)
Scenario - Caso morte		Possibile rimborso a favore dei vostri beneficiari al netto dei costi	
In caso di decesso dell'Assicurato		€ 11.260	€ 23.360

Le cifre riportate comprendono tutti i costi del prodotto in quanto tale, ma possono non comprendere tutti i costi da voi pagati al consulente o al distributore. Le cifre non tengono conto della vostra situazione fiscale personale, che può incidere anch'essa sull'importo del rimborso.

Lo scenario di stress indica quale potrebbe essere l'importo rimborsato in circostanze di mercato estreme.

Lo scenario sfavorevole si è verificato per un investimento nell'opzione/parametro di riferimento idoneo tra il dicembre 2021 e il agosto 2023.

Lo scenario moderato si è verificato per un investimento nell'opzione/parametro di riferimento idoneo tra il luglio 2012 e il luglio 2020.

Lo scenario favorevole si è verificato per un investimento nell'opzione/parametro di riferimento idoneo tra il dicembre 2013 e il dicembre 2021.

Questo prodotto non è facilmente liquidabile. In caso di uscita da un investimento prima del periodo di detenzione raccomandato potrebbe essere necessario sostenere costi supplementari.

Quali sono i costi?

La persona che fornisce consulenza sul prodotto o che lo vende potrebbe addebitare altri costi, nel qual caso fornirà informazioni su tali costi, illustrandone l'impatto sull'investimento.

Andamento dei costi nel tempo

Le tabelle mostrano gli importi prelevati dall'investimento per coprire diversi tipi di costi. Tali importi dipendono dall'entità dell'investimento, dalla durata della detenzione del prodotto e dall'andamento del prodotto. Gli importi sono qui riportati a fini illustrativi e si basano su un importo esemplificativo dell'investimento e su diversi possibili periodi di investimento. Si è ipotizzato quanto segue:

- nel primo anno recupero dell'importo investito (rendimento annuo dello 0%). Per gli altri periodi di detenzione si è ipotizzato che il prodotto abbia la performance indicata nello scenario moderato;
- 10.000 Euro di investimento.

	In caso di uscita dopo 1 anno	In caso di uscita dopo 8 anni
Costi totali	€ 401	€ 7.030
Incidenza annuale dei costi (*)	4,0%	3,8% ogni anno

(*) Dimostra come i costi riducano ogni anno il rendimento nel corso del periodo di detenzione. Ad esempio, se l'uscita avviene nel periodo di detenzione raccomandato, si prevede che il rendimento medio annuo sarà pari al 14,7% prima dei costi e al 10,9% al netto dei costi.

Una parte dei costi può essere condivisa con la persona che vende il prodotto per coprire i servizi che fornisce. L'importo vi verrà comunicato in seguito.

Composizione dei costi

Costi una tantum di ingresso o di uscita	Incidenza annuale dei costi in caso di uscita dopo 8 anni
Costi di ingresso	percentuale dei costi prelevati dal premio pagato al momento della sottoscrizione dell'investimento 0,0%
Costi di uscita	percentuale dei costi prelevati dal vostro investimento prima che vi venga pagato. I costi di uscita sono indicati come "N/A" nella colonna successiva in quanto non si applicano se il prodotto è conservato fino al periodo di detenzione raccomandato. N/A
Costi correnti registrati ogni anno	
Commissioni di gestione e altri costi amministrativi o di esercizio	percentuale del valore dell'investimento all'anno che tratteniamo ogni anno per la gestione dei vostri investimenti. Si tratta di una stima basata sui costi effettivi dell'ultimo anno. 3,8%
Costi di transazione	percentuale del valore dell'investimento all'anno. Si tratta di una stima dei costi sostenuti per l'acquisto e la vendita degli investimenti sottostanti per il prodotto. L'importo effettivo varierà a seconda di quanto viene acquistato e venduto. 0,0%

Periodo di detenzione raccomandato dell'opzione di investimento: 8 anni.

Altre informazioni rilevanti

Nella sezione "Situazione Fondi" del sito www.gruppocnp.it sono disponibili le performance passate dell'OICR e le informazioni sulla loro modalità di calcolo. Le performance sono riportate per gli ultimi 10 anni o per un minor periodo se non è disponibile una storicità pari a 10 anni e vengono aggiornate e pubblicate mensilmente.

Documento contenente le informazioni chiave - ALLEGATO

Di seguito vengono riportate le caratteristiche dell'opzione di investimento sottostante il prodotto in relazione a: obiettivi dell'investimento, Investitori di riferimento, indicatore di rischio, scenari di performance, costi totali, impatto annuale sul rendimento (RIY) nonché il periodo di detenzione raccomandato. L'opzione di investimento rappresenta la scelta di investire il 100% del capitale nella singola opzione.

Prodotto: Core Multiramo Private (TARIFFE UX48-UX49-UX50-UX51-UX52)

Opzione di investimento: Oddo Avenir Europe
Emittente: Oddo BHF AM SAS
ISIN: FR0000974149
Codice Interno: 15972
Combinazione CNP di appartenenza: AZIONARI SOSTENIBILI
Data di realizzazione del documento: 16/10/2023

State per acquistare un'opzione d'investimento che non è semplice e può essere di difficile comprensione.

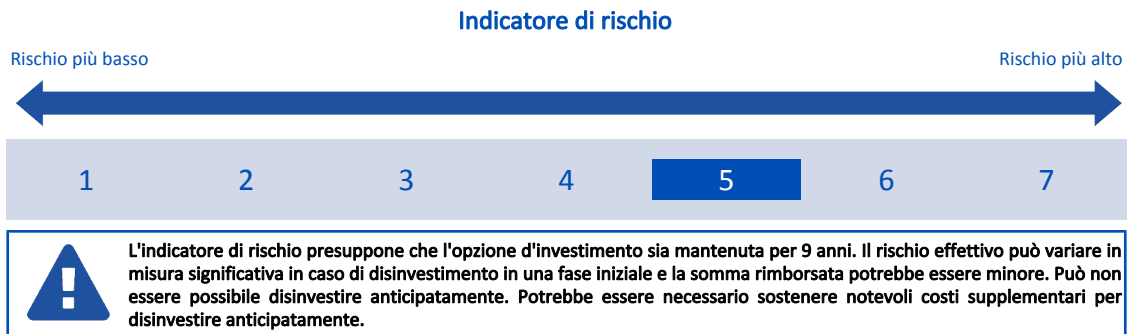
Obiettivi dell'opzione di investimento: L'OICR investe costantemente tra il 75% e il 100% del patrimonio in azioni. L'OICR può investire fino al 25% del suo patrimonio in obbligazioni e titoli di debito al fine di generare rendimenti sulla liquidità. Gli strumenti utilizzati saranno principalmente francesi a breve scadenza, con Rating AAA. L'OICR potrà inoltre investire in buoni del Tesoro, obbligazioni a tasso fisso emesse dai paesi dell'area euro, obbligazioni a tasso fisso emesse da società pubbliche dell'area euro. L'OICR può investire in modo residuale in altri OICR, anche collegati.

Nella selezione dei titoli il gestore tiene in considerazione criteri ESG.

La valuta di riferimento del portafoglio è l'euro.

Investitori al dettaglio di riferimento dell'opzione di investimento: il Fondo Esterno è rivolto ai clienti aventi una buona conoscenza e/o esperienza dei mercati finanziari e assicurativi e una alta tolleranza al rischio finanziario, i quali intendono investire il proprio capitale nel medio periodo accettando i possibili rischi di perdita connessi all'investimento finanziario.

Quali sono i rischi e qual è il potenziale rendimento?



L'indicatore di rischio è un'indicazione orientativa del livello di rischio di questa opzione di investimento rispetto ad altre opzioni. Esso esprime la probabilità che il prodotto subisca perdite monetarie a causa di movimenti sul mercato o a causa della nostra incapacità di pagarvi quanto dovuto.

Abbiamo classificato questa opzione di investimento al livello 5 su 7 che corrisponde alla classe di rischio medio-alto. Ciò significa che le perdite potenziali dovute alla performance futura del prodotto sono classificate nel livello medio-alto e che è molto improbabile che le cattive condizioni di mercato influenzino la capacità di CNP Vita Assicura S.p.A. di pagarvi quanto dovuto.

Scenari di performance

Il possibile rimborso dipenderà dall'andamento futuro dei mercati, che è incerto e non può essere previsto con esattezza. Lo scenario sfavorevole, lo scenario moderato e lo scenario favorevole riportati sono illustrazioni basate sulla performance peggiore, la performance media e la performance migliore del prodotto negli ultimi 14 anni. Nel futuro i mercati potrebbero avere un andamento molto diverso.

Lo scenario di morte si basa sullo scenario moderato ed è calcolato considerando la percentuale di maggiorazione più bassa.

Periodo di detenzione raccomandato: 9 anni		
Esempio di investimento: € 10.000		
Premio assicurativo [€ 0]		
Scenari - Caso vita	In caso di uscita dopo 1 anno	In caso di uscita dopo 9 anni
	Possibile rimborso al netto dei costi (Rendimento medio annuo)	
Minimo	Non esiste un rendimento minimo garantito. Potreste perdere il vostro intero investimento o parte di esso.	
Stress	€ 1.500 (-84,97%)	€ 510 (-28,21%)
Sfavorevole	€ 6.700 (-32,98%)	€ 7.180 (-3,62%)
Moderato	€ 10.760 (7,63%)	€ 20.030 (8,02%)
Favorevole	€ 14.060 (40,58%)	€ 26.110 (11,25%)
Scenario - Caso morte	Possibile rimborso a favore dei vostri beneficiari al netto dei costi	
In caso di decesso dell'Assicurato	€ 11.030	€ 20.430

Le cifre riportate comprendono tutti i costi del prodotto in quanto tale, ma possono non comprendere tutti i costi da voi pagati al consulente o al distributore. Le cifre non tengono conto della vostra situazione fiscale personale, che può incidere anch'essa sull'importo del rimborso.

Lo scenario di stress indica quale potrebbe essere l'importo rimborsato in circostanze di mercato estreme.

Lo scenario sfavorevole si è verificato per un investimento nell'opzione/parametro di riferimento idoneo tra il luglio 2021 e il agosto 2023.

Lo scenario moderato si è verificato per un investimento nell'opzione/parametro di riferimento idoneo tra il settembre 2010 e il settembre 2019.

Lo scenario favorevole si è verificato per un investimento nell'opzione/parametro di riferimento idoneo tra il agosto 2009 e il agosto 2018.

Questo prodotto non è facilmente liquidabile. In caso di uscita da un investimento prima del periodo di detenzione raccomandato potrebbe essere necessario sostenere costi supplementari.

Quali sono i costi?

La persona che fornisce consulenza sul prodotto o che lo vende potrebbe addebitare altri costi, nel qual caso fornirà informazioni su tali costi, illustrandone l'impatto sull'investimento.

Andamento dei costi nel tempo

Le tabelle mostrano gli importi prelevati dall'investimento per coprire diversi tipi di costi. Tali importi dipendono dall'entità dell'investimento, dalla durata della detenzione del prodotto e dall'andamento del prodotto. Gli importi sono qui riportati a fini illustrativi e si basano su un importo esemplificativo dell'investimento e su diversi possibili periodi di investimento. Si è ipotizzato quanto segue:

- nel primo anno recupero dell'importo investito (rendimento annuo dello 0%). Per gli altri periodi di detenzione si è ipotizzato che il prodotto abbia la performance indicata nello scenario moderato;
- 10.000 Euro di investimento.

	In caso di uscita dopo 1 anno	In caso di uscita dopo 9 anni
Costi totali	€ 430	€ 7.548
Incidenza annuale dei costi (*)	4,3%	3,9% ogni anno

(*) Dimostra come i costi riducano ogni anno il rendimento nel corso del periodo di detenzione. Ad esempio, se l'uscita avviene nel periodo di detenzione raccomandato, si prevede che il rendimento medio annuo sarà pari al 11,9% prima dei costi e al 8% al netto dei costi.

Una parte dei costi può essere condivisa con la persona che vende il prodotto per coprire i servizi che fornisce. L'importo vi verrà comunicato in seguito.

Composizione dei costi

Costi una tantum di ingresso o di uscita	Incidenza annuale dei costi in caso di uscita dopo 9 anni
Costi di ingresso	percentuale dei costi prelevati dal premio pagato al momento della sottoscrizione dell'investimento 0,0%
Costi di uscita	percentuale dei costi prelevati dal vostro investimento prima che vi venga pagato. I costi di uscita sono indicati come "N/A" nella colonna successiva in quanto non si applicano se il prodotto è conservato fino al periodo di detenzione raccomandato. N/A
Costi correnti registrati ogni anno	
Commissioni di gestione e altri costi amministrativi o di esercizio	percentuale del valore dell'investimento all'anno che tratteniamo ogni anno per la gestione dei vostri investimenti. Si tratta di una stima basata sui costi effettivi dell'ultimo anno. 3,9%
Costi di transazione	percentuale del valore dell'investimento all'anno. Si tratta di una stima dei costi sostenuti per l'acquisto e la vendita degli investimenti sottostanti per il prodotto. L'importo effettivo varierà a seconda di quanto viene acquistato e venduto. 0,0%

Periodo di detenzione raccomandato dell'opzione di investimento: 9 anni.

Altre informazioni rilevanti

Nella sezione "Situazione Fondi" del sito www.gruppocnp.it sono disponibili le performance passate dell'OICR e le informazioni sulla loro modalità di calcolo. Le performance sono riportate per gli ultimi 10 anni o per un minor periodo se non è disponibile una storicità pari a 10 anni e vengono aggiornate e pubblicate mensilmente.

Documento contenente le informazioni chiave - ALLEGATO

Di seguito vengono riportate le caratteristiche dell'opzione di investimento sottostante il prodotto in relazione a: obiettivi dell'investimento, Investitori di riferimento, indicatore di rischio, scenari di performance, costi totali, impatto annuale sul rendimento (RIY) nonché il periodo di detenzione raccomandato. L'opzione di investimento rappresenta la scelta di investire il 100% del capitale nella singola opzione.

Prodotto: Core Multiramo Private (TARIFFE UX48-UX49-UX50-UX51-UX52)

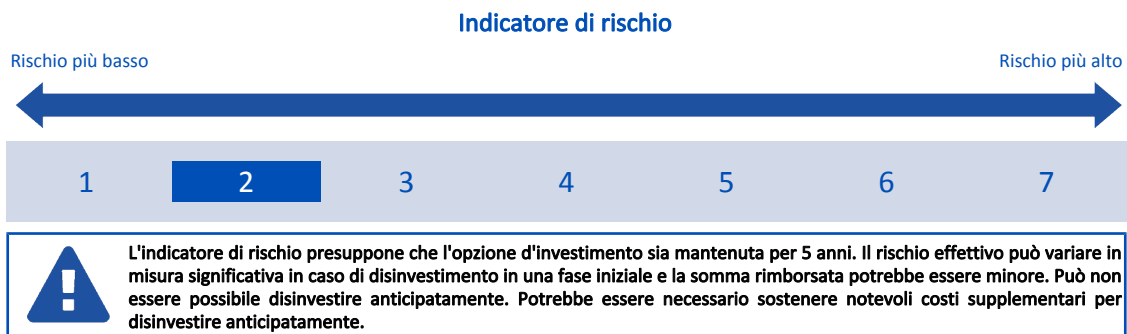
Opzione di investimento: Passive Underlyings 3 FAM
 Emittente: Fineco Asset Management
 ISIN: IE000RLW3BJ0
 Codice Interno: 21741
 Combinazione CNP di appartenenza: BILANCIATI FLESSIBILI
 Data di realizzazione del documento: 16/10/2023

State per acquistare un'opzione d'investimento che non è semplice e può essere di difficile comprensione.

Obiettivi dell'opzione di investimento: L'OICR è un Fondo di fondi a gestione attiva con sottostanti strumenti passivi, che raggiunge un'esposizione azionaria attesa del 15% e massima del 25%, mantenendo un livello di rischio-rendimento bilanciato prudente. L'OICR può investire in Fondi sottostanti che forniscono esposizione ad azioni di società costituite in tutto il mondo, in Fondi sottostanti con esposizione a titoli di debito con rating pari o inferiore a investment grade di emittenti societari e sovrani di tutto il mondo, in Fondi sottostanti con esposizione a strumenti del mercato monetario e gestiti secondo strategie d'investimento alternative/absolute return, compresi i Fondi sottostanti con un'esposizione indiretta alle materie prime. È ammesso l'uso di derivati per finalità di investimento, copertura e riduzione di vari rischi. La valuta di riferimento del portafoglio è l'EURO.

Investitori al dettaglio di riferimento dell'opzione di investimento: il Fondo Esterno è rivolto ai clienti aventi una buona conoscenza e/o esperienza dei mercati finanziari e assicurativi e una bassa tolleranza al rischio finanziario, i quali intendono investire il proprio capitale nel medio periodo accettando i possibili rischi di perdita connessi all'investimento finanziario.

Quali sono i rischi e qual è il potenziale rendimento?



L'indicatore di rischio è un'indicazione orientativa del livello di rischio di questa opzione di investimento rispetto ad altre opzioni. Esso esprime la probabilità che il prodotto subisca perdite monetarie a causa di movimenti sul mercato o a causa della nostra incapacità di pagarvi quanto dovuto.

Abbiamo classificato questa opzione di investimento al livello 2 su 7 che corrisponde alla classe di rischio basso. Ciò significa che le perdite potenziali dovute alla performance futura del prodotto sono classificate nel livello basso e che è molto improbabile che le cattive condizioni di mercato influenzino la capacità di CNP Vita Assicura S.p.A. di pagarvi quanto dovuto.

Scenari di performance

Il possibile rimborso dipenderà dall'andamento futuro dei mercati, che è incerto e non può essere previsto con esattezza. Lo scenario sfavorevole, lo scenario moderato e lo scenario favorevole riportati sono illustrazioni basate sulla performance peggiore, la performance media e la performance migliore del prodotto negli ultimi 10 anni. Nel futuro i mercati potrebbero avere un andamento molto diverso.

Lo scenario di morte si basa sullo scenario moderato ed è calcolato considerando la percentuale di maggiorazione più bassa.

Periodo di detenzione raccomandato: 5 anni		
Esempio di investimento: € 10.000		
Premio assicurativo [€ 0]		
Scenari - Caso vita	In caso di uscita dopo 1 anno	In caso di uscita dopo 5 anni
	Possibile rimborso al netto dei costi (Rendimento medio annuo)	
Minimo	Non esiste un rendimento minimo garantito. Potreste perdere il vostro intero investimento o parte di esso.	
Stress	€ 7.660 (-23,43%)	€ 6.880 (-7,22%)
Sfavorevole	€ 8.660 (-13,37%)	€ 8.110 (-4,10%)
Moderato	€ 9.910 (-0,87%)	€ 9.960 (-0,09%)
Favorevole	€ 10.670 (6,68%)	€ 10.430 (0,84%)
Scenario - Caso morte	Possibile rimborso a favore dei vostri beneficiari al netto dei costi	
In caso di decesso dell'Assicurato	€ 10.160	€ 10.160

Le cifre riportate comprendono tutti i costi del prodotto in quanto tale, ma possono non comprendere tutti i costi da voi pagati al consulente o al distributore. Le cifre non tengono conto della vostra situazione fiscale personale, che può incidere anch'essa sull'importo del rimborso.

Lo scenario di stress indica quale potrebbe essere l'importo rimborsato in circostanze di mercato estreme.

Lo scenario sfavorevole si è verificato per un investimento nell'opzione/parametro di riferimento idoneo tra il novembre 2021 e il agosto 2023.

Lo scenario moderato si è verificato per un investimento nell'opzione/parametro di riferimento idoneo tra il maggio 2016 e il maggio 2021.

Lo scenario favorevole si è verificato per un investimento nell'opzione/parametro di riferimento idoneo tra il agosto 2013 e il agosto 2018.

Questo prodotto non è facilmente liquidabile. In caso di uscita da un investimento prima del periodo di detenzione raccomandato potrebbe essere necessario sostenere costi supplementari.

Quali sono i costi?

La persona che fornisce consulenza sul prodotto o che lo vende potrebbe addebitare altri costi, nel qual caso fornirà informazioni su tali costi, illustrandone l'impatto sull'investimento.

Andamento dei costi nel tempo

Le tabelle mostrano gli importi prelevati dall'investimento per coprire diversi tipi di costi. Tali importi dipendono dall'entità dell'investimento, dalla durata della detenzione del prodotto e dall'andamento del prodotto. Gli importi sono qui riportati a fini illustrativi e si basano su un importo esemplificativo dell'investimento e su diversi possibili periodi di investimento. Si è ipotizzato quanto segue:

- nel primo anno recupero dell'importo investito (rendimento annuo dello 0%). Per gli altri periodi di detenzione si è ipotizzato che il prodotto abbia la performance indicata nello scenario moderato;
- 10.000 Euro di investimento.

	In caso di uscita dopo 1 anno	In caso di uscita dopo 5 anni
Costi totali	€ 588	€ 2.974
Incidenza annuale dei costi (*)	5,9%	5,4% ogni anno

(*) Dimostra come i costi riducano ogni anno il rendimento nel corso del periodo di detenzione. Ad esempio, se l'uscita avviene nel periodo di detenzione raccomandato, si prevede che il rendimento medio annuo sarà pari al 5,3% prima dei costi e al -0,1% al netto dei costi.

Una parte dei costi può essere condivisa con la persona che vende il prodotto per coprire i servizi che fornisce. L'importo vi verrà comunicato in seguito.

Composizione dei costi

Costi una tantum di ingresso o di uscita	Incidenza annuale dei costi in caso di uscita dopo 5 anni
Costi di ingresso	percentuale dei costi prelevati dal premio pagato al momento della sottoscrizione dell'investimento 0,0%
Costi di uscita	percentuale dei costi prelevati dal vostro investimento prima che vi venga pagato. I costi di uscita sono indicati come "N/A" nella colonna successiva in quanto non si applicano se il prodotto è conservato fino al periodo di detenzione raccomandato. N/A
Costi correnti registrati ogni anno	
Commissioni di gestione e altri costi amministrativi o di esercizio	percentuale del valore dell'investimento all'anno che tratteniamo ogni anno per la gestione dei vostri investimenti. Si tratta di una stima basata sui costi effettivi dell'ultimo anno. 5,4%
Costi di transazione	percentuale del valore dell'investimento all'anno. Si tratta di una stima dei costi sostenuti per l'acquisto e la vendita degli investimenti sottostanti per il prodotto. L'importo effettivo varierà a seconda di quanto viene acquistato e venduto. 0,0%

Periodo di detenzione raccomandato dell'opzione di investimento: 5 anni.

Altre informazioni rilevanti

Nella sezione "Situazione Fondi" del sito www.gruppcnp.it sono disponibili le performance passate dell'OICR e le informazioni sulla loro modalità di calcolo. Le performance sono riportate per gli ultimi 10 anni o per un minor periodo se non è disponibile una storicità pari a 10 anni e vengono aggiornate e pubblicate mensilmente.

Documento contenente le informazioni chiave - ALLEGATO

Di seguito vengono riportate le caratteristiche dell'opzione di investimento sottostante il prodotto in relazione a: obiettivi dell'investimento, Investitori di riferimento, indicatore di rischio, scenari di performance, costi totali, impatto annuale sul rendimento (RIY) nonché il periodo di detenzione raccomandato. L'opzione di investimento rappresenta la scelta di investire il 100% del capitale nella singola opzione.

Prodotto: Core Multiramo Private (TARIFFE UX48-UX49-UX50-UX51-UX52)

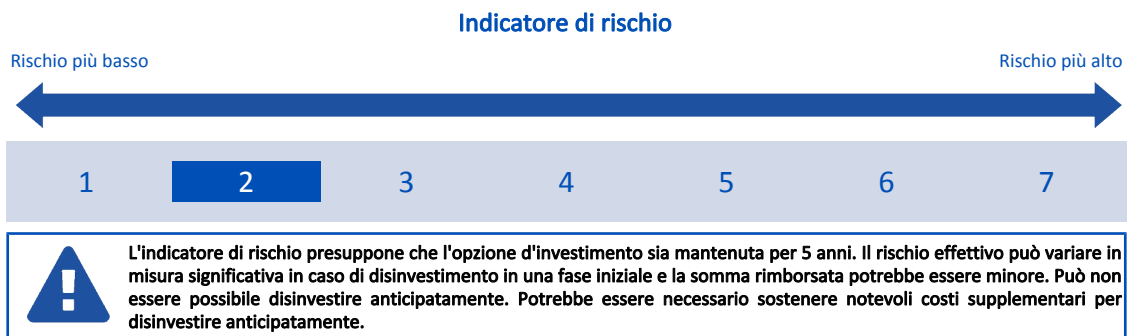
Opzione di investimento: Passive Underlyings 4 FAM
 Emittente: Fineco Asset Management
 ISIN: IE0005A7ZS68
 Codice Interno: 21742
 Combinazione CNP di appartenenza: BILANCIATI FLESSIBILI
 Data di realizzazione del documento: 16/10/2023

State per acquistare un'opzione d'investimento che non è semplice e può essere di difficile comprensione.

Obiettivi dell'opzione di investimento: L'OICR è un Fondo di fondi a gestione attiva con sottostanti strumenti passivi, che raggiunge un'esposizione azionaria attesa del 20% e massima del 30%, mantenendo un livello di rischio-rendimento bilanciato prudente. L'OICR può investire in Fondi sottostanti che forniscono esposizione ad azioni di società costituite in tutto il mondo, in Fondi sottostanti con esposizione a titoli di debito con rating pari o inferiore a investment grade di emittenti societari e sovrani di tutto il mondo, in Fondi sottostanti con esposizione a strumenti del mercato monetario e gestiti secondo strategie d'investimento alternative/absolute return, compresi i Fondi sottostanti con un'esposizione indiretta alle materie prime. È ammesso l'uso di derivati per finalità di investimento, copertura e riduzione di vari rischi. La valuta di riferimento del portafoglio è l'EURO.

Investitori al dettaglio di riferimento dell'opzione di investimento: il Fondo Esterno è rivolto ai clienti aventi una buona conoscenza e/o esperienza dei mercati finanziari e assicurativi e una bassa tolleranza al rischio finanziario, i quali intendono investire il proprio capitale nel medio periodo accettando i possibili rischi di perdita connessi all'investimento finanziario.

Quali sono i rischi e qual è il potenziale rendimento?



L'indicatore di rischio è un'indicazione orientativa del livello di rischio di questa opzione di investimento rispetto ad altre opzioni. Esso esprime la probabilità che il prodotto subisca perdite monetarie a causa di movimenti sul mercato o a causa della nostra incapacità di pagarvi quanto dovuto.

Abbiamo classificato questa opzione di investimento al livello 2 su 7 che corrisponde alla classe di rischio basso. Ciò significa che le perdite potenziali dovute alla performance futura del prodotto sono classificate nel livello basso e che è molto improbabile che le cattive condizioni di mercato influenzino la capacità di CNP Vita Assicura S.p.A. di pagarvi quanto dovuto.

Scenari di performance

Il possibile rimborso dipenderà dall'andamento futuro dei mercati, che è incerto e non può essere previsto con esattezza. Lo scenario sfavorevole, lo scenario moderato e lo scenario favorevole riportati sono illustrazioni basate sulla performance peggiore, la performance media e la performance migliore del prodotto negli ultimi 10 anni. Nel futuro i mercati potrebbero avere un andamento molto diverso.

Lo scenario di morte si basa sullo scenario moderato ed è calcolato considerando la percentuale di maggiorazione più bassa.

Periodo di detenzione raccomandato: 5 anni		
Esempio di investimento: € 10.000		
Premio assicurativo [€ 0]		
Scenari - Caso vita	In caso di uscita dopo 1 anno	In caso di uscita dopo 5 anni
	Possibile rimborso al netto dei costi (Rendimento medio annuo)	
Minimo	Non esiste un rendimento minimo garantito. Potreste perdere il vostro intero investimento o parte di esso.	
Stress	€ 7.070 (-29,28%)	€ 6.310 (-8,80%)
Sfavorevole	€ 8.390 (-16,12%)	€ 7.900 (-4,60%)
Moderato	€ 10.000 (-0,04%)	€ 10.410 (0,81%)
Favorevole	€ 11.000 (9,97%)	€ 11.040 (2,00%)
Scenario - Caso morte	Possibile rimborso a favore dei vostri beneficiari al netto dei costi	
In caso di decesso dell'Assicurato	€ 10.250	€ 10.620

Le cifre riportate comprendono tutti i costi del prodotto in quanto tale, ma possono non comprendere tutti i costi da voi pagati al consulente o al distributore. Le cifre non tengono conto della vostra situazione fiscale personale, che può incidere anch'essa sull'importo del rimborso.

Lo scenario di stress indica quale potrebbe essere l'importo rimborsato in circostanze di mercato estreme.

Lo scenario sfavorevole si è verificato per un investimento nell'opzione/parametro di riferimento idoneo tra il dicembre 2021 e il agosto 2023.

Lo scenario moderato si è verificato per un investimento nell'opzione/parametro di riferimento idoneo tra il dicembre 2014 e il dicembre 2019.

Lo scenario favorevole si è verificato per un investimento nell'opzione/parametro di riferimento idoneo tra il agosto 2013 e il agosto 2018.

Questo prodotto non è facilmente liquidabile. In caso di uscita da un investimento prima del periodo di detenzione raccomandato potrebbe essere necessario sostenere costi supplementari.

Quali sono i costi?

La persona che fornisce consulenza sul prodotto o che lo vende potrebbe addebitare altri costi, nel qual caso fornirà informazioni su tali costi, illustrandone l'impatto sull'investimento.

Andamento dei costi nel tempo

Le tabelle mostrano gli importi prelevati dall'investimento per coprire diversi tipi di costi. Tali importi dipendono dall'entità dell'investimento, dalla durata della detenzione del prodotto e dall'andamento del prodotto. Gli importi sono qui riportati a fini illustrativi e si basano su un importo esemplificativo dell'investimento e su diversi possibili periodi di investimento. Si è ipotizzato quanto segue:

- nel primo anno recupero dell'importo investito (rendimento annuo dello 0%). Per gli altri periodi di detenzione si è ipotizzato che il prodotto abbia la performance indicata nello scenario moderato;
- 10.000 Euro di investimento.

	In caso di uscita dopo 1 anno	In caso di uscita dopo 5 anni
Costi totali	€ 588	€ 3.094
Incidenza annuale dei costi (*)	5,9%	5,4% ogni anno

(*) Dimostra come i costi riducano ogni anno il rendimento nel corso del periodo di detenzione. Ad esempio, se l'uscita avviene nel periodo di detenzione raccomandato, si prevede che il rendimento medio annuo sarà pari al 6,2% prima dei costi e al 0,8% al netto dei costi.

Una parte dei costi può essere condivisa con la persona che vende il prodotto per coprire i servizi che fornisce. L'importo vi verrà comunicato in seguito.

Composizione dei costi

Costi una tantum di ingresso o di uscita	Incidenza annuale dei costi in caso di uscita dopo 5 anni
Costi di ingresso	percentuale dei costi prelevati dal premio pagato al momento della sottoscrizione dell'investimento 0,0%
Costi di uscita	percentuale dei costi prelevati dal vostro investimento prima che vi venga pagato. I costi di uscita sono indicati come "N/A" nella colonna successiva in quanto non si applicano se il prodotto è conservato fino al periodo di detenzione raccomandato. N/A
Costi correnti registrati ogni anno	
Commissioni di gestione e altri costi amministrativi o di esercizio	percentuale del valore dell'investimento all'anno che tratteniamo ogni anno per la gestione dei vostri investimenti. Si tratta di una stima basata sui costi effettivi dell'ultimo anno. 5,4%
Costi di transazione	percentuale del valore dell'investimento all'anno. Si tratta di una stima dei costi sostenuti per l'acquisto e la vendita degli investimenti sottostanti per il prodotto. L'importo effettivo varierà a seconda di quanto viene acquistato e venduto. 0,0%

Periodo di detenzione raccomandato dell'opzione di investimento: 5 anni.

Altre informazioni rilevanti

Nella sezione "Situazione Fondi" del sito www.gruppocnp.it sono disponibili le performance passate dell'OICR e le informazioni sulla loro modalità di calcolo. Le performance sono riportate per gli ultimi 10 anni o per un minor periodo se non è disponibile una storicità pari a 10 anni e vengono aggiornate e pubblicate mensilmente.

Documento contenente le informazioni chiave - ALLEGATO

Di seguito vengono riportate le caratteristiche dell'opzione di investimento sottostante il prodotto in relazione a: obiettivi dell'investimento, Investitori di riferimento, indicatore di rischio, scenari di performance, costi totali, impatto annuale sul rendimento (RIY) nonché il periodo di detenzione raccomandato. L'opzione di investimento rappresenta la scelta di investire il 100% del capitale nella singola opzione.

Prodotto: Core Multiramo Private (TARIFFE UX48-UX49-UX50-UX51-UX52)

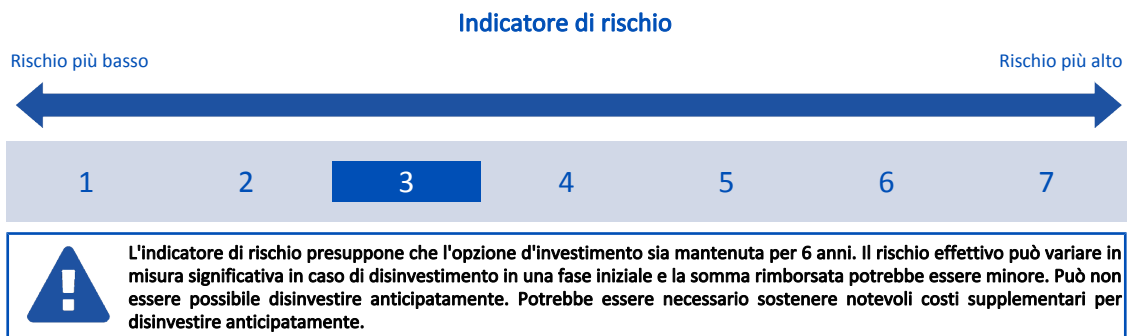
Opzione di investimento: Passive Underlyings 5 FAM
 Emittente: Fineco Asset Management
 ISIN: IE000Z4U9HI7
 Codice Interno: 21743
 Combinazione CNP di appartenenza: BILANCIATI FLESSIBILI
 Data di realizzazione del documento: 16/10/2023

State per acquistare un'opzione d'investimento che non è semplice e può essere di difficile comprensione.

Obiettivi dell'opzione di investimento: L'OICR è un Fondo di fondi a gestione attiva con sottostanti strumenti passivi, che raggiunge un'esposizione azionaria attesa del 30% e massima del 40%, mantenendo un livello di rischio-rendimento bilanciato prudente. L'OICR può investire in Fondi sottostanti che forniscono esposizione ad azioni di società costituite in tutto il mondo, in Fondi sottostanti con esposizione a titoli di debito con rating pari o inferiore a investment grade di emittenti societari e sovrani di tutto il mondo, in Fondi sottostanti con esposizione a strumenti del mercato monetario e gestiti secondo strategie d'investimento alternative/absolute return, compresi i Fondi sottostanti con un'esposizione indiretta alle materie prime. È ammesso l'uso di derivati per finalità di investimento, copertura e riduzione di vari rischi. La valuta di riferimento del portafoglio è l'EURO.

Investitori al dettaglio di riferimento dell'opzione di investimento: il Fondo Esterno è rivolto ai clienti aventi una buona conoscenza e/o esperienza dei mercati finanziari e assicurativi e una media tolleranza al rischio finanziario, i quali intendono investire il proprio capitale nel medio periodo accettando i possibili rischi di perdita connessi all'investimento finanziario.

Quali sono i rischi e qual è il potenziale rendimento?



L'indicatore di rischio è un'indicazione orientativa del livello di rischio di questa opzione di investimento rispetto ad altre opzioni. Esso esprime la probabilità che il prodotto subisca perdite monetarie a causa di movimenti sul mercato o a causa della nostra incapacità di pagarvi quanto dovuto.

Abbiamo classificato questa opzione di investimento al livello 3 su 7 che corrisponde alla classe di rischio medio-basso. Ciò significa che le perdite potenziali dovute alla performance futura del prodotto sono classificate nel livello medio-basso e che è molto improbabile che le cattive condizioni di mercato influenzino la capacità di CNP Vita Assicura S.p.A. di pagarvi quanto dovuto.

Scenari di performance

Il possibile rimborso dipenderà dall'andamento futuro dei mercati, che è incerto e non può essere previsto con esattezza. Lo scenario sfavorevole, lo scenario moderato e lo scenario favorevole riportati sono illustrazioni basate sulla performance peggiore, la performance media e la performance migliore del prodotto negli ultimi 11 anni. Nel futuro i mercati potrebbero avere un andamento molto diverso.

Lo scenario di morte si basa sullo scenario moderato ed è calcolato considerando la percentuale di maggiorazione più bassa.

Periodo di detenzione raccomandato: 6 anni		
Esempio di investimento: € 10.000		
Premio assicurativo [€ 0]		
Scenari - Caso vita	In caso di uscita dopo 1 anno	In caso di uscita dopo 6 anni
	Possibile rimborso al netto dei costi (Rendimento medio annuo)	
Minimo	Non esiste un rendimento minimo garantito. Potreste perdere il vostro intero investimento o parte di esso.	
Stress	€ 6.180 (-38,18%)	€ 5.040 (-10,78%)
Sfavorevole	€ 8.150 (-18,49%)	€ 7.570 (-4,53%)
Moderato	€ 10.130 (1,31%)	€ 11.410 (2,23%)
Favorevole	€ 11.450 (14,53%)	€ 12.640 (3,98%)
Scenario - Caso morte	Possibile rimborso a favore dei vostri beneficiari al netto dei costi	
In caso di decesso dell'Assicurato	€ 10.390	€ 11.640

Le cifre riportate comprendono tutti i costi del prodotto in quanto tale, ma possono non comprendere tutti i costi da voi pagati al consulente o al distributore. Le cifre non tengono conto della vostra situazione fiscale personale, che può incidere anch'essa sull'importo del rimborso.

Lo scenario di stress indica quale potrebbe essere l'importo rimborsato in circostanze di mercato estreme.

Lo scenario sfavorevole si è verificato per un investimento nell'opzione/parametro di riferimento idoneo tra il dicembre 2021 e il agosto 2023.

Lo scenario moderato si è verificato per un investimento nell'opzione/parametro di riferimento idoneo tra il dicembre 2014 e il dicembre 2020.

Lo scenario favorevole si è verificato per un investimento nell'opzione/parametro di riferimento idoneo tra il agosto 2013 e il agosto 2019.

Questo prodotto non è facilmente liquidabile. In caso di uscita da un investimento prima del periodo di detenzione raccomandato potrebbe essere necessario sostenere costi supplementari.

Quali sono i costi?

La persona che fornisce consulenza sul prodotto o che lo vende potrebbe addebitare altri costi, nel qual caso fornirà informazioni su tali costi, illustrandone l'impatto sull'investimento.

Andamento dei costi nel tempo

Le tabelle mostrano gli importi prelevati dall'investimento per coprire diversi tipi di costi. Tali importi dipendono dall'entità dell'investimento, dalla durata della detenzione del prodotto e dall'andamento del prodotto. Gli importi sono qui riportati a fini illustrativi e si basano su un importo esemplificativo dell'investimento e su diversi possibili periodi di investimento. Si è ipotizzato quanto segue:

- nel primo anno recupero dell'importo investito (rendimento annuo dello 0%). Per gli altri periodi di detenzione si è ipotizzato che il prodotto abbia la performance indicata nello scenario moderato;
- 10.000 Euro di investimento.

	In caso di uscita dopo 1 anno	In caso di uscita dopo 6 anni
Costi totali	€ 588	€ 4.148
Incidenza annuale dei costi (*)	5,9%	5,4% ogni anno

(*) Dimostra come i costi riducano ogni anno il rendimento nel corso del periodo di detenzione. Ad esempio, se l'uscita avviene nel periodo di detenzione raccomandato, si prevede che il rendimento medio annuo sarà pari al 7,6% prima dei costi e al 2,2% al netto dei costi.

Una parte dei costi può essere condivisa con la persona che vende il prodotto per coprire i servizi che fornisce. L'importo vi verrà comunicato in seguito.

Composizione dei costi

Costi una tantum di ingresso o di uscita	Incidenza annuale dei costi in caso di uscita dopo 6 anni
Costi di ingresso	percentuale dei costi prelevati dal premio pagato al momento della sottoscrizione dell'investimento 0,0%
Costi di uscita	percentuale dei costi prelevati dal vostro investimento prima che vi venga pagato. I costi di uscita sono indicati come "N/A" nella colonna successiva in quanto non si applicano se il prodotto è conservato fino al periodo di detenzione raccomandato. N/A
Costi correnti registrati ogni anno	
Commissioni di gestione e altri costi amministrativi o di esercizio	percentuale del valore dell'investimento all'anno che trattiamo ogni anno per la gestione dei vostri investimenti. Si tratta di una stima basata sui costi effettivi dell'ultimo anno. 5,4%
Costi di transazione	percentuale del valore dell'investimento all'anno. Si tratta di una stima dei costi sostenuti per l'acquisto e la vendita degli investimenti sottostanti per il prodotto. L'importo effettivo varierà a seconda di quanto viene acquistato e venduto. 0,0%

Periodo di detenzione raccomandato dell'opzione di investimento: 6 anni.

Altre informazioni rilevanti

Nella sezione "Situazione Fondi" del sito www.gruppcnp.it sono disponibili le performance passate dell'OICR e le informazioni sulla loro modalità di calcolo. Le performance sono riportate per gli ultimi 10 anni o per un minor periodo se non è disponibile una storicità pari a 10 anni e vengono aggiornate e pubblicate mensilmente.

Documento contenente le informazioni chiave - ALLEGATO

Di seguito vengono riportate le caratteristiche dell'opzione di investimento sottostante il prodotto in relazione a: obiettivi dell'investimento, Investitori di riferimento, indicatore di rischio, scenari di performance, costi totali, impatto annuale sul rendimento (RIY) nonché il periodo di detenzione raccomandato. L'opzione di investimento rappresenta la scelta di investire il 100% del capitale nella singola opzione.

Prodotto: Core Multiramo Private (TARIFFE UX48-UX49-UX50-UX51-UX52)

Opzione di investimento: Passive Underlyings 6 FAM
 Emittente: Fineco Asset Management
 ISIN: IE000KTYLDC4
 Codice Interno: 21744
 Combinazione CNP di appartenenza: BILANCIATI FLESSIBILI
 Data di realizzazione del documento: 16/10/2023

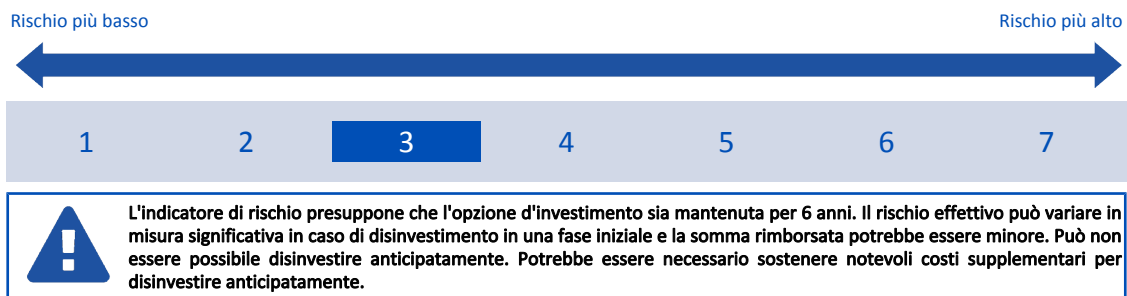
State per acquistare un'opzione d'investimento che non è semplice e può essere di difficile comprensione.

Obiettivi dell'opzione di investimento: L'OICR è un Fondo di fondi a gestione attiva con sottostanti strumenti passivi, che raggiunge un'esposizione azionaria attesa del 40% e massima del 55%, mantenendo un livello di rischio-rendimento bilanciato moderato. L'OICR può investire in Fondi sottostanti che forniscono esposizione ad azioni di società costituite in tutto il mondo, in Fondi sottostanti con esposizione a titoli di debito con rating pari o inferiore a investment grade di emittenti societari e sovrani di tutto il mondo, in Fondi sottostanti con esposizione a strumenti del mercato monetario e gestiti secondo strategie d'investimento alternative/absolute return, compresi i Fondi sottostanti con un'esposizione indiretta alle materie prime. È ammesso l'uso di derivati per finalità di investimento, copertura e riduzione di vari rischi. La valuta di riferimento del portafoglio è l'EURO.

Investitori al dettaglio di riferimento dell'opzione di investimento: il Fondo Esterno è rivolto ai clienti aventi una buona conoscenza e/o esperienza dei mercati finanziari e assicurativi e una media tolleranza al rischio finanziario, i quali intendono investire il proprio capitale nel medio periodo accettando i possibili rischi di perdita connessi all'investimento finanziario.

Quali sono i rischi e qual è il potenziale rendimento?

Indicatore di rischio



L'indicatore di rischio è un'indicazione orientativa del livello di rischio di questa opzione di investimento rispetto ad altre opzioni. Esso esprime la probabilità che il prodotto subisca perdite monetarie a causa di movimenti sul mercato o a causa della nostra incapacità di pagarvi quanto dovuto.

Abbiamo classificato questa opzione di investimento al livello 3 su 7 che corrisponde alla classe di rischio medio-basso. Ciò significa che le perdite potenziali dovute alla performance futura del prodotto sono classificate nel livello medio-basso e che è molto improbabile che le cattive condizioni di mercato influenzino la capacità di CNP Vita Assicura S.p.A. di pagarvi quanto dovuto.

Scenari di performance

Il possibile rimborso dipenderà dall'andamento futuro dei mercati, che è incerto e non può essere previsto con esattezza. Lo scenario sfavorevole, lo scenario moderato e lo scenario favorevole riportati sono illustrazioni basate sulla performance peggiore, la performance media e la performance migliore del prodotto negli ultimi 11 anni. Nel futuro i mercati potrebbero avere un andamento molto diverso.

Lo scenario di morte si basa sullo scenario moderato ed è calcolato considerando la percentuale di maggiorazione più bassa.

Periodo di detenzione raccomandato: 6 anni		
Esempio di investimento: € 10.000		
Premio assicurativo [€ 0]		
Scenari - Caso vita	In caso di uscita dopo 1 anno	In caso di uscita dopo 6 anni
	Possibile rimborso al netto dei costi (Rendimento medio annuo)	
Minimo	Non esiste un rendimento minimo garantito. Potreste perdere il vostro intero investimento o parte di esso.	
Stress	€ 5.490 (-45,10%)	€ 4.340 (-12,98%)
Sfavorevole	€ 8.220 (-17,76%)	€ 7.700 (-4,26%)
Moderato	€ 10.230 (2,30%)	€ 11.900 (2,94%)
Favorevole	€ 11.690 (16,92%)	€ 13.150 (4,66%)
Scenario - Caso morte	Possibile rimborso a favore dei vostri beneficiari al netto dei costi	
In caso di decesso dell'Assicurato	€ 10.490	€ 12.140

Le cifre riportate comprendono tutti i costi del prodotto in quanto tale, ma possono non comprendere tutti i costi da voi pagati al consulente o al distributore. Le cifre non tengono conto della vostra situazione fiscale personale, che può incidere anch'essa sull'importo del rimborso.

Lo scenario di stress indica quale potrebbe essere l'importo rimborsato in circostanze di mercato estreme.

Lo scenario sfavorevole si è verificato per un investimento nell'opzione/parametro di riferimento idoneo tra il dicembre 2021 e il agosto 2023.

Lo scenario moderato si è verificato per un investimento nell'opzione/parametro di riferimento idoneo tra il giugno 2014 e il giugno 2020.

Lo scenario favorevole si è verificato per un investimento nell'opzione/parametro di riferimento idoneo tra il agosto 2013 e il agosto 2019.

Questo prodotto non è facilmente liquidabile. In caso di uscita da un investimento prima del periodo di detenzione raccomandato potrebbe essere necessario sostenere costi supplementari.

Quali sono i costi?

La persona che fornisce consulenza sul prodotto o che lo vende potrebbe addebitare altri costi, nel qual caso fornirà informazioni su tali costi, illustrandone l'impatto sull'investimento.

Andamento dei costi nel tempo

Le tabelle mostrano gli importi prelevati dall'investimento per coprire diversi tipi di costi. Tali importi dipendono dall'entità dell'investimento, dalla durata della detenzione del prodotto e dall'andamento del prodotto. Gli importi sono qui riportati a fini illustrativi e si basano su un importo esemplificativo dell'investimento e su diversi possibili periodi di investimento. Si è ipotizzato quanto segue:

- nel primo anno recupero dell'importo investito (rendimento annuo dello 0%). Per gli altri periodi di detenzione si è ipotizzato che il prodotto abbia la performance indicata nello scenario moderato;
- 10.000 Euro di investimento.

	In caso di uscita dopo 1 anno	In caso di uscita dopo 6 anni
Costi totali	€ 588	€ 4.308
Incidenza annuale dei costi (*)	5,9%	5,4% ogni anno

(*) Dimostra come i costi riducano ogni anno il rendimento nel corso del periodo di detenzione. Ad esempio, se l'uscita avviene nel periodo di detenzione raccomandato, si prevede che il rendimento medio annuo sarà pari al 8,3% prima dei costi e al 2,9% al netto dei costi.

Una parte dei costi può essere condivisa con la persona che vende il prodotto per coprire i servizi che fornisce. L'importo vi verrà comunicato in seguito.

Composizione dei costi

Costi una tantum di ingresso o di uscita	Incidenza annuale dei costi in caso di uscita dopo 6 anni
Costi di ingresso	percentuale dei costi prelevati dal premio pagato al momento della sottoscrizione dell'investimento 0,0%
Costi di uscita	percentuale dei costi prelevati dal vostro investimento prima che vi venga pagato. I costi di uscita sono indicati come "N/A" nella colonna successiva in quanto non si applicano se il prodotto è conservato fino al periodo di detenzione raccomandato. N/A
Costi correnti registrati ogni anno	
Commissioni di gestione e altri costi amministrativi o di esercizio	percentuale del valore dell'investimento all'anno che trattiamo ogni anno per la gestione dei vostri investimenti. Si tratta di una stima basata sui costi effettivi dell'ultimo anno. 5,4%
Costi di transazione	percentuale del valore dell'investimento all'anno. Si tratta di una stima dei costi sostenuti per l'acquisto e la vendita degli investimenti sottostanti per il prodotto. L'importo effettivo varierà a seconda di quanto viene acquistato e venduto. 0,0%

Periodo di detenzione raccomandato dell'opzione di investimento: 6 anni.

Altre informazioni rilevanti

Nella sezione "Situazione Fondi" del sito www.gruppocnp.it sono disponibili le performance passate dell'OICR e le informazioni sulla loro modalità di calcolo. Le performance sono riportate per gli ultimi 10 anni o per un minor periodo se non è disponibile una storicità pari a 10 anni e vengono aggiornate e pubblicate mensilmente.

Documento contenente le informazioni chiave - ALLEGATO

Di seguito vengono riportate le caratteristiche dell'opzione di investimento sottostante il prodotto in relazione a: obiettivi dell'investimento, Investitori di riferimento, indicatore di rischio, scenari di performance, costi totali, impatto annuale sul rendimento (RIY) nonché il periodo di detenzione raccomandato. L'opzione di investimento rappresenta la scelta di investire il 100% del capitale nella singola opzione.

Prodotto: Core Multiramo Private (TARIFFE UX48-UX49-UX50-UX51-UX52)

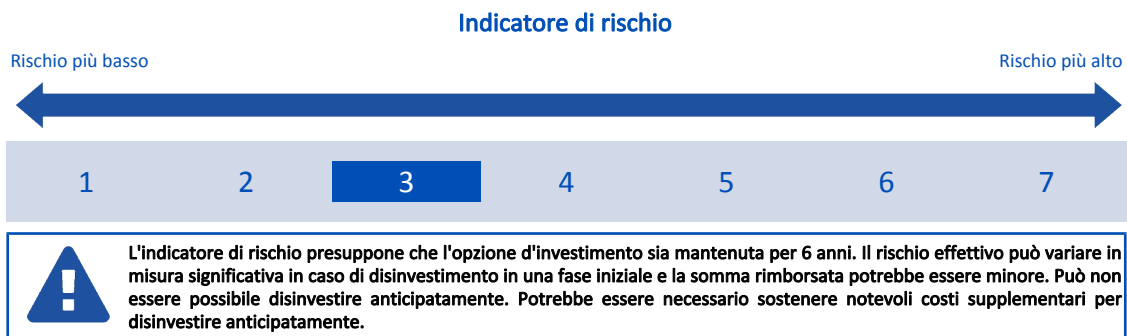
Opzione di investimento: Passive Underlyings 7 FAM
 Emittente: Fineco Asset Management
 ISIN: IE0005TOUMC7
 Codice Interno: 21745
 Combinazione CNP di appartenenza: BILANCIATI FLESSIBILI
 Data di realizzazione del documento: 16/10/2023

State per acquistare un'opzione d'investimento che non è semplice e può essere di difficile comprensione.

Obiettivi dell'opzione di investimento: L'OICR è un Fondo di fondi a gestione attiva con sottostanti strumenti passivi, che raggiunge un'esposizione azionaria attesa del 60% e massima del 65%, mantenendo un livello di rischio-rendimento bilanciato moderato. L'OICR può investire in Fondi sottostanti che forniscono esposizione ad azioni di società costituite in tutto il mondo, in Fondi sottostanti con esposizione a titoli di debito con rating pari o inferiore a investment grade di emittenti societari e sovrani di tutto il mondo, in Fondi sottostanti con esposizione a strumenti del mercato monetario e gestiti secondo strategie d'investimento alternative/absolute return, compresi i Fondi sottostanti con un'esposizione indiretta alle materie prime. È ammesso l'uso di derivati per finalità di investimento, copertura e riduzione di vari rischi. La valuta di riferimento del portafoglio è l'EURO.

Investitori al dettaglio di riferimento dell'opzione di investimento: il Fondo Esterno è rivolto ai clienti aventi una buona conoscenza e/o esperienza dei mercati finanziari e assicurativi e una media tolleranza al rischio finanziario, i quali intendono investire il proprio capitale nel medio periodo accettando i possibili rischi di perdita connessi all'investimento finanziario.

Quali sono i rischi e qual è il potenziale rendimento?



L'indicatore di rischio è un'indicazione orientativa del livello di rischio di questa opzione di investimento rispetto ad altre opzioni. Esso esprime la probabilità che il prodotto subisca perdite monetarie a causa di movimenti sul mercato o a causa della nostra incapacità di pagarvi quanto dovuto.

Abbiamo classificato questa opzione di investimento al livello 3 su 7 che corrisponde alla classe di rischio medio-basso. Ciò significa che le perdite potenziali dovute alla performance futura del prodotto sono classificate nel livello medio-basso e che è molto improbabile che le cattive condizioni di mercato influenzino la capacità di CNP Vita Assicura S.p.A. di pagarvi quanto dovuto.

Scenari di performance

Il possibile rimborso dipenderà dall'andamento futuro dei mercati, che è incerto e non può essere previsto con esattezza. Lo scenario sfavorevole, lo scenario moderato e lo scenario favorevole riportati sono illustrazioni basate sulla performance peggiore, la performance media e la performance migliore del prodotto negli ultimi 11 anni. Nel futuro i mercati potrebbero avere un andamento molto diverso.

Lo scenario di morte si basa sullo scenario moderato ed è calcolato considerando la percentuale di maggiorazione più bassa.

Periodo di detenzione raccomandato: 6 anni		
Esempio di investimento: € 10.000		
Premio assicurativo [€ 0]		
Scenari - Caso vita	In caso di uscita dopo 1 anno	In caso di uscita dopo 6 anni
	Possibile rimborso al netto dei costi (Rendimento medio annuo)	
Minimo	Non esiste un rendimento minimo garantito. Potreste perdere il vostro intero investimento o parte di esso.	
Stress	€ 4.210 (-57,93%)	€ 3.080 (-17,82%)
Sfavorevole	€ 8.310 (-16,87%)	€ 7.930 (-3,80%)
Moderato	€ 10.400 (4,04%)	€ 12.890 (4,32%)
Favorevole	€ 12.260 (22,58%)	€ 14.260 (6,10%)
Scenario - Caso morte	Possibile rimborso a favore dei vostri beneficiari al netto dei costi	
In caso di decesso dell'Assicurato	€ 10.670	€ 13.150

Le cifre riportate comprendono tutti i costi del prodotto in quanto tale, ma possono non comprendere tutti i costi da voi pagati al consulente o al distributore. Le cifre non tengono conto della vostra situazione fiscale personale, che può incidere anch'essa sull'importo del rimborso.

Lo scenario di stress indica quale potrebbe essere l'importo rimborsato in circostanze di mercato estreme.

Lo scenario sfavorevole si è verificato per un investimento nell'opzione/parametro di riferimento idoneo tra il dicembre 2021 e il agosto 2023.

Lo scenario moderato si è verificato per un investimento nell'opzione/parametro di riferimento idoneo tra il novembre 2014 e il novembre 2020.

Lo scenario favorevole si è verificato per un investimento nell'opzione/parametro di riferimento idoneo tra il agosto 2012 e il agosto 2018.

Questo prodotto non è facilmente liquidabile. In caso di uscita da un investimento prima del periodo di detenzione raccomandato potrebbe essere necessario sostenere costi supplementari.

Quali sono i costi?

La persona che fornisce consulenza sul prodotto o che lo vende potrebbe addebitare altri costi, nel qual caso fornirà informazioni su tali costi, illustrandone l'impatto sull'investimento.

Andamento dei costi nel tempo

Le tabelle mostrano gli importi prelevati dall'investimento per coprire diversi tipi di costi. Tali importi dipendono dall'entità dell'investimento, dalla durata della detenzione del prodotto e dall'andamento del prodotto. Gli importi sono qui riportati a fini illustrativi e si basano su un importo esemplificativo dell'investimento e su diversi possibili periodi di investimento. Si è ipotizzato quanto segue:

- nel primo anno recupero dell'importo investito (rendimento annuo dello 0%). Per gli altri periodi di detenzione si è ipotizzato che il prodotto abbia la performance indicata nello scenario moderato;
- 10.000 Euro di investimento.

	In caso di uscita dopo 1 anno	In caso di uscita dopo 6 anni
Costi totali	€ 588	€ 4.630
Incidenza annuale dei costi (*)	5,9%	5,5% ogni anno

(*) Dimostra come i costi riducano ogni anno il rendimento nel corso del periodo di detenzione. Ad esempio, se l'uscita avviene nel periodo di detenzione raccomandato, si prevede che il rendimento medio annuo sarà pari al 9,8% prima dei costi e al 4,3% al netto dei costi.

Una parte dei costi può essere condivisa con la persona che vende il prodotto per coprire i servizi che fornisce. L'importo vi verrà comunicato in seguito.

Composizione dei costi

Costi una tantum di ingresso o di uscita	Incidenza annuale dei costi in caso di uscita dopo 6 anni
Costi di ingresso	percentuale dei costi prelevati dal premio pagato al momento della sottoscrizione dell'investimento 0,0%
Costi di uscita	percentuale dei costi prelevati dal vostro investimento prima che vi venga pagato. I costi di uscita sono indicati come "N/A" nella colonna successiva in quanto non si applicano se il prodotto è conservato fino al periodo di detenzione raccomandato. N/A
Costi correnti registrati ogni anno	
Commissioni di gestione e altri costi amministrativi o di esercizio	percentuale del valore dell'investimento all'anno che trattiamo ogni anno per la gestione dei vostri investimenti. Si tratta di una stima basata sui costi effettivi dell'ultimo anno. 5,5%
Costi di transazione	percentuale del valore dell'investimento all'anno. Si tratta di una stima dei costi sostenuti per l'acquisto e la vendita degli investimenti sottostanti per il prodotto. L'importo effettivo varierà a seconda di quanto viene acquistato e venduto. 0,0%

Periodo di detenzione raccomandato dell'opzione di investimento: 6 anni.

Altre informazioni rilevanti

Nella sezione "Situazione Fondi" del sito www.gruppcnp.it sono disponibili le performance passate dell'OICR e le informazioni sulla loro modalità di calcolo. Le performance sono riportate per gli ultimi 10 anni o per un minor periodo se non è disponibile una storicità pari a 10 anni e vengono aggiornate e pubblicate mensilmente.

Documento contenente le informazioni chiave - ALLEGATO

Di seguito vengono riportate le caratteristiche dell'opzione di investimento sottostante il prodotto in relazione a: obiettivi dell'investimento, Investitori di riferimento, indicatore di rischio, scenari di performance, costi totali, impatto annuale sul rendimento (RIY) nonché il periodo di detenzione raccomandato. L'opzione di investimento rappresenta la scelta di investire il 100% del capitale nella singola opzione.

Prodotto: Core Multiramo Private (TARIFFE UX48-UX49-UX50-UX51-UX52)

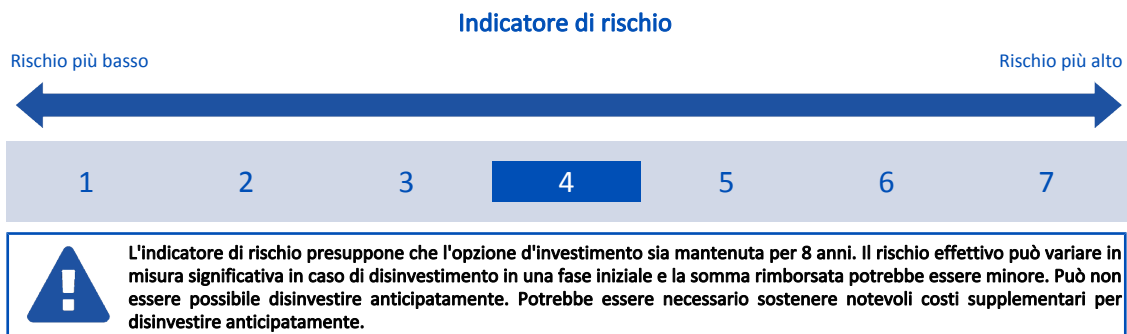
Opzione di investimento: Passive Underlyings 8 FAM
 Emittente: Fineco Asset Management
 ISIN: IE000DWG3DP6
 Codice Interno: 21746
 Combinazione CNP di appartenenza: BILANCIATI FLESSIBILI
 Data di realizzazione del documento: 16/10/2023

State per acquistare un'opzione d'investimento che non è semplice e può essere di difficile comprensione.

Obiettivi dell'opzione di investimento: L'OICR è un Fondo di fondi a gestione attiva con sottostanti strumenti passivi, che raggiunge un'esposizione azionaria attesa dell'85% e massima del 100%, mantenendo un livello di rischio-rendimento più aggressivo. L'OICR può investire in Fondi sottostanti che forniscono esposizione ad azioni di società costituite in tutto il mondo, in Fondi sottostanti con esposizione a titoli di debito con rating pari o inferiore a investment grade di emittenti societari e sovrani di tutto il mondo, in Fondi sottostanti con esposizione a strumenti del mercato monetario e gestiti secondo strategie d'investimento alternative/absolute return, compresi i Fondi sottostanti con un'esposizione indiretta alle materie prime. È ammesso l'uso di derivati per finalità di investimento, copertura e riduzione di vari rischi. La valuta di riferimento del portafoglio è l'EURO.

Investitori al dettaglio di riferimento dell'opzione di investimento: il Fondo Esterno è rivolto ai clienti aventi una buona conoscenza e/o esperienza dei mercati finanziari e assicurativi e una media tolleranza al rischio finanziario, i quali intendono investire il proprio capitale nel medio periodo accettando i possibili rischi di perdita connessi all'investimento finanziario.

Quali sono i rischi e qual è il potenziale rendimento?



L'indicatore di rischio è un'indicazione orientativa del livello di rischio di questa opzione di investimento rispetto ad altre opzioni. Esso esprime la probabilità che il prodotto subisca perdite monetarie a causa di movimenti sul mercato o a causa della nostra incapacità di pagarvi quanto dovuto.

Abbiamo classificato questa opzione di investimento al livello 4 su 7 che corrisponde alla classe di rischio medio. Ciò significa che le perdite potenziali dovute alla performance futura del prodotto sono classificate nel livello medio e che è molto improbabile che le cattive condizioni di mercato influenzino la capacità di CNP Vita Assicura S.p.A. di pagarvi quanto dovuto.

Scenari di performance

Il possibile rimborso dipenderà dall'andamento futuro dei mercati, che è incerto e non può essere previsto con esattezza. Lo scenario sfavorevole, lo scenario moderato e lo scenario favorevole riportati sono illustrazioni basate sulla performance peggiore, la performance media e la performance migliore del prodotto negli ultimi 13 anni. Nel futuro i mercati potrebbero avere un andamento molto diverso.

Lo scenario di morte si basa sullo scenario moderato ed è calcolato considerando la percentuale di maggiorazione più bassa.

Periodo di detenzione raccomandato: 8 anni		
Esempio di investimento: € 10.000		
Premio assicurativo [€ 0]		
Scenari - Caso vita	In caso di uscita dopo 1 anno	In caso di uscita dopo 8 anni
	Possibile rimborso al netto dei costi (Rendimento medio annuo)	
Minimo	Non esiste un rendimento minimo garantito. Potreste perdere il vostro intero investimento o parte di esso.	
Stress	€ 2.300 (-77,03%)	€ 910 (-25,92%)
Sfavorevole	€ 8.370 (-16,33%)	€ 7.740 (-3,15%)
Moderato	€ 10.730 (7,29%)	€ 18.700 (8,14%)
Favorevole	€ 14.000 (40,02%)	€ 21.860 (10,27%)
Scenario - Caso morte	Possibile rimborso a favore dei vostri beneficiari al netto dei costi	
In caso di decesso dell'Assicurato	€ 11.000	€ 19.070

Le cifre riportate comprendono tutti i costi del prodotto in quanto tale, ma possono non comprendere tutti i costi da voi pagati al consulente o al distributore. Le cifre non tengono conto della vostra situazione fiscale personale, che può incidere anch'essa sull'importo del rimborso.

Lo scenario di stress indica quale potrebbe essere l'importo rimborsato in circostanze di mercato estreme.

Lo scenario sfavorevole si è verificato per un investimento nell'opzione/parametro di riferimento idoneo tra il dicembre 2021 e il agosto 2023.

Lo scenario moderato si è verificato per un investimento nell'opzione/parametro di riferimento idoneo tra il maggio 2014 e il maggio 2022.

Lo scenario favorevole si è verificato per un investimento nell'opzione/parametro di riferimento idoneo tra il settembre 2011 e il settembre 2019.

Questo prodotto non è facilmente liquidabile. In caso di uscita da un investimento prima del periodo di detenzione raccomandato potrebbe essere necessario sostenere costi supplementari.

Quali sono i costi?

La persona che fornisce consulenza sul prodotto o che lo vende potrebbe addebitare altri costi, nel qual caso fornirà informazioni su tali costi, illustrandone l'impatto sull'investimento.

Andamento dei costi nel tempo

Le tabelle mostrano gli importi prelevati dall'investimento per coprire diversi tipi di costi. Tali importi dipendono dall'entità dell'investimento, dalla durata della detenzione del prodotto e dall'andamento del prodotto. Gli importi sono qui riportati a fini illustrativi e si basano su un importo esemplificativo dell'investimento e su diversi possibili periodi di investimento. Si è ipotizzato quanto segue:

- nel primo anno recupero dell'importo investito (rendimento annuo dello 0%). Per gli altri periodi di detenzione si è ipotizzato che il prodotto abbia la performance indicata nello scenario moderato;
- 10.000 Euro di investimento.

	In caso di uscita dopo 1 anno	In caso di uscita dopo 8 anni
Costi totali	€ 593	€ 9.351
Incidenza annuale dei costi (*)	5,9%	5,6% ogni anno

(*) Dimostra come i costi riducano ogni anno il rendimento nel corso del periodo di detenzione. Ad esempio, se l'uscita avviene nel periodo di detenzione raccomandato, si prevede che il rendimento medio annuo sarà pari al 13,7% prima dei costi e al 8,1% al netto dei costi.

Una parte dei costi può essere condivisa con la persona che vende il prodotto per coprire i servizi che fornisce. L'importo vi verrà comunicato in seguito.

Composizione dei costi

Costi una tantum di ingresso o di uscita	Incidenza annuale dei costi in caso di uscita dopo 8 anni
Costi di ingresso	percentuale dei costi prelevati dal premio pagato al momento della sottoscrizione dell'investimento 0,0%
Costi di uscita	percentuale dei costi prelevati dal vostro investimento prima che vi venga pagato. I costi di uscita sono indicati come "N/A" nella colonna successiva in quanto non si applicano se il prodotto è conservato fino al periodo di detenzione raccomandato. N/A
Costi correnti registrati ogni anno	
Commissioni di gestione e altri costi amministrativi o di esercizio	percentuale del valore dell'investimento all'anno che tratteniamo ogni anno per la gestione dei vostri investimenti. Si tratta di una stima basata sui costi effettivi dell'ultimo anno. 5,6%
Costi di transazione	percentuale del valore dell'investimento all'anno. Si tratta di una stima dei costi sostenuti per l'acquisto e la vendita degli investimenti sottostanti per il prodotto. L'importo effettivo varierà a seconda di quanto viene acquistato e venduto. 0,0%

Periodo di detenzione raccomandato dell'opzione di investimento: 8 anni.

Altre informazioni rilevanti

Nella sezione "Situazione Fondi" del sito www.gruppocnp.it sono disponibili le performance passate dell'OICR e le informazioni sulla loro modalità di calcolo. Le performance sono riportate per gli ultimi 10 anni o per un minor periodo se non è disponibile una storicità pari a 10 anni e vengono aggiornate e pubblicate mensilmente.

Documento contenente le informazioni chiave - ALLEGATO

Di seguito vengono riportate le caratteristiche dell'opzione di investimento sottostante il prodotto in relazione a: obiettivi dell'investimento, Investitori di riferimento, indicatore di rischio, scenari di performance, costi totali, impatto annuale sul rendimento (RIY) nonché il periodo di detenzione raccomandato. L'opzione di investimento rappresenta la scelta di investire il 100% del capitale nella singola opzione.

Prodotto: Core Multiramo Private (TARIFE UX48-UX49-UX50-UX51-UX52)

Opzione di investimento: Pictet Quest European Sustainable Equities

Emittente: Pictet Asset Management (Europe) S.A.

ISIN: LU0144509550

Codice Interno: 19691

Combinazione CNP di appartenenza: AZIONARI SOSTENIBILI

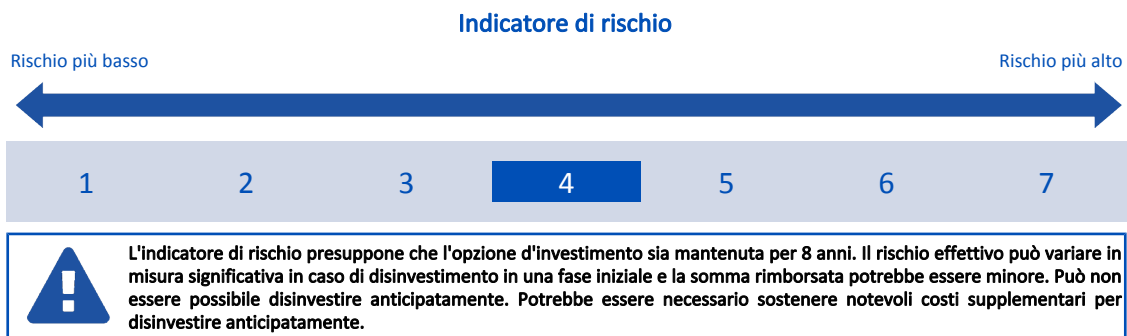
Data di realizzazione del documento: 16/10/2023

State per acquistare un'opzione d'investimento che non è semplice e può essere di difficile comprensione.

Obiettivi dell'opzione di investimento: L'OICR investe principalmente in azioni di società domiciliate o che svolgono la loro attività prevalentemente in Europa, e che operano applicando principi di sviluppo sostenibile. Il gestore adotta un approccio quantitativo per selezionare titoli che a suo avviso presentano caratteristiche finanziarie e sostenibili di qualità superiore. L'OICR può utilizzare derivati per ridurre vari rischi (hedging) e per una gestione efficiente del portafoglio; inoltre può utilizzare prodotti strutturati per acquisire un'esposizione ad attivi nel portafoglio. La valuta di riferimento del portafoglio è l'euro.

Investitori al dettaglio di riferimento dell'opzione di investimento: Il Fondo Esterno è rivolto ai clienti aventi una buona conoscenza e/o esperienza dei mercati finanziari e assicurativi e una media tolleranza al rischio finanziario, i quali intendono investire il proprio capitale nel medio periodo accettando i possibili rischi di perdita connessi all'investimento finanziario.

Quali sono i rischi e qual è il potenziale rendimento?



L'indicatore di rischio è un'indicazione orientativa del livello di rischio di questa opzione di investimento rispetto ad altre opzioni. Esso esprime la probabilità che il prodotto subisca perdite monetarie a causa di movimenti sul mercato o a causa della nostra incapacità di pagarvi quanto dovuto.

Abbiamo classificato questa opzione di investimento al livello 4 su 7 che corrisponde alla classe di rischio medio. Ciò significa che le perdite potenziali dovute alla performance futura del prodotto sono classificate nel livello medio e che è molto improbabile che le cattive condizioni di mercato influenzino la capacità di CNP Vita Assicura S.p.A. di pagarvi quanto dovuto.

Scenari di performance

Il possibile rimborso dipenderà dall'andamento futuro dei mercati, che è incerto e non può essere previsto con esattezza. Lo scenario sfavorevole, lo scenario moderato e lo scenario favorevole riportati sono illustrazioni basate sulla performance peggiore, la performance media e la performance migliore del prodotto negli ultimi 13 anni. Nel futuro i mercati potrebbero avere un andamento molto diverso.

Lo scenario di morte si basa sullo scenario moderato ed è calcolato considerando la percentuale di maggiorazione più bassa.

Periodo di detenzione raccomandato: 8 anni			
Esempio di investimento: € 10.000			
Premio assicurativo [€ 0]			
Scenari - Caso vita	In caso di uscita dopo 1 anno		In caso di uscita dopo 8 anni
	Possibile rimborso al netto dei costi (Rendimento medio annuo)		
Minimo	Non esiste un rendimento minimo garantito. Potreste perdere il vostro intero investimento o parte di esso.		
Stress	€ 2.210 (-77,92%)		€ 1.330 (-22,28%)
Sfavorevole	€ 8.460 (-15,37%)		€ 8.120 (-2,57%)
Moderato	€ 10.530 (5,29%)		€ 14.940 (5,14%)
Favorevole	€ 13.490 (34,94%)		€ 18.120 (7,71%)
Scenario - Caso morte	Possibile rimborso a favore dei vostri beneficiari al netto dei costi		
In caso di decesso dell'Assicurato	€ 10.790		€ 15.240

Le cifre riportate comprendono tutti i costi del prodotto in quanto tale, ma possono non comprendere tutti i costi da voi pagati al consulente o al distributore. Le cifre non tengono conto della vostra situazione fiscale personale, che può incidere anch'essa sull'importo del rimborso.

Lo scenario di stress indica quale potrebbe essere l'importo rimborsato in circostanze di mercato estreme.

Lo scenario sfavorevole si è verificato per un investimento nell'opzione/parametro di riferimento idoneo tra il dicembre 2021 e il agosto 2023.

Lo scenario moderato si è verificato per un investimento nell'opzione/parametro di riferimento idoneo tra il settembre 2012 e il settembre 2020.

Lo scenario favorevole si è verificato per un investimento nell'opzione/parametro di riferimento idoneo tra il settembre 2011 e il settembre 2019.

Questo prodotto non è facilmente liquidabile. In caso di uscita da un investimento prima del periodo di detenzione raccomandato potrebbe essere necessario sostenere costi supplementari.

Quali sono i costi?

La persona che fornisce consulenza sul prodotto o che lo vende potrebbe addebitare altri costi, nel qual caso fornirà informazioni su tali costi, illustrandone l'impatto sull'investimento.

Andamento dei costi nel tempo

Le tabelle mostrano gli importi prelevati dall'investimento per coprire diversi tipi di costi. Tali importi dipendono dall'entità dell'investimento, dalla durata della detenzione del prodotto e dall'andamento del prodotto. Gli importi sono qui riportati a fini illustrativi e si basano su un importo esemplificativo dell'investimento e su diversi possibili periodi di investimento. Si è ipotizzato quanto segue:

- nel primo anno recupero dell'importo investito (rendimento annuo dello 0%). Per gli altri periodi di detenzione si è ipotizzato che il prodotto abbia la performance indicata nello scenario moderato;
- 10.000 Euro di investimento.

	In caso di uscita dopo 1 anno	In caso di uscita dopo 8 anni
Costi totali	€ 400	€ 4.640
Incidenza annuale dei costi (*)	4,0%	3,6% ogni anno

(*) Dimostra come i costi riducano ogni anno il rendimento nel corso del periodo di detenzione. Ad esempio, se l'uscita avviene nel periodo di detenzione raccomandato, si prevede che il rendimento medio annuo sarà pari al 8,7% prima dei costi e al 5,1% al netto dei costi.

Una parte dei costi può essere condivisa con la persona che vende il prodotto per coprire i servizi che fornisce. L'importo vi verrà comunicato in seguito.

Composizione dei costi

Costi una tantum di ingresso o di uscita	Incidenza annuale dei costi in caso di uscita dopo 8 anni
Costi di ingresso	percentuale dei costi prelevati dal premio pagato al momento della sottoscrizione dell'investimento 0,0%
Costi di uscita	percentuale dei costi prelevati dal vostro investimento prima che vi venga pagato. I costi di uscita sono indicati come "N/A" nella colonna successiva in quanto non si applicano se il prodotto è conservato fino al periodo di detenzione raccomandato. N/A
Costi correnti registrati ogni anno	
Commissioni di gestione e altri costi amministrativi o di esercizio	percentuale del valore dell'investimento all'anno che tratteniamo ogni anno per la gestione dei vostri investimenti. Si tratta di una stima basata sui costi effettivi dell'ultimo anno. 3,6%
Costi di transazione	percentuale del valore dell'investimento all'anno. Si tratta di una stima dei costi sostenuti per l'acquisto e la vendita degli investimenti sottostanti per il prodotto. L'importo effettivo varierà a seconda di quanto viene acquistato e venduto. 0,0%

Periodo di detenzione raccomandato dell'opzione di investimento: 8 anni.

Altre informazioni rilevanti

Nella sezione "Situazione Fondi" del sito www.gruppocnp.it sono disponibili le performance passate dell'OICR e le informazioni sulla loro modalità di calcolo. Le performance sono riportate per gli ultimi 10 anni o per un minor periodo se non è disponibile una storicità pari a 10 anni e vengono aggiornate e pubblicate mensilmente.

Documento contenente le informazioni chiave - ALLEGATO

Di seguito vengono riportate le caratteristiche dell'opzione di investimento sottostante il prodotto in relazione a: obiettivi dell'investimento, Investitori di riferimento, indicatore di rischio, scenari di performance, costi totali, impatto annuale sul rendimento (RIY) nonché il periodo di detenzione raccomandato. L'opzione di investimento rappresenta la scelta di investire il 100% del capitale nella singola opzione.

Prodotto: Core Multiramo Private (TARIFFE UX48-UX49-UX50-UX51-UX52)

Opzione di investimento: Pictet Usa Index
Emittente: Pictet Asset Management (Europe) S.A.
ISIN: LU1777194397
Codice Interno: 18804
Combinazione CNP di appartenenza: AZIONARI
Data di realizzazione del documento: 16/10/2023

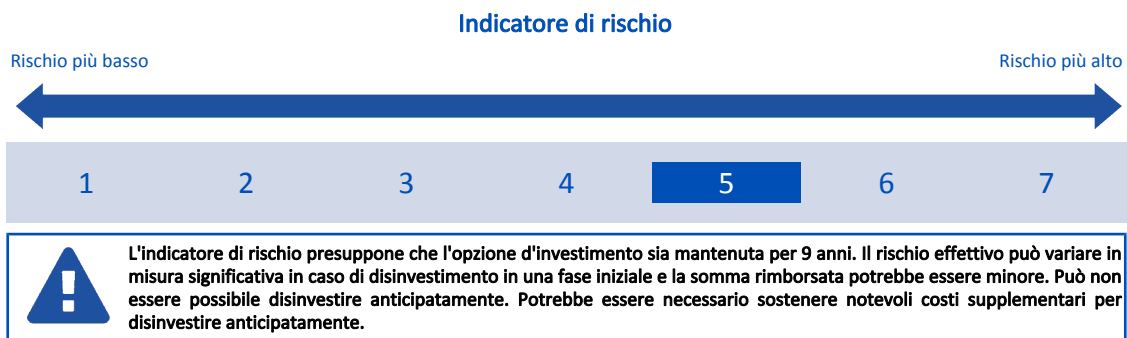
State per acquistare un'opzione d'investimento che non è semplice e può essere di difficile comprensione.

Obiettivi dell'opzione di investimento: L'OICR adotta uno stile di gestione passivo investendo in azioni di società comprese nell'indice di riferimento, mirando a replicarlo in pieno fisicamente. Il gestore cerca di ridurre al minimo la differenza tra i rendimenti del portafoglio e quelli dell'indice di riferimento. L'OICR può utilizzare derivati per fini di copertura e per una gestione efficiente del portafoglio.

La valuta di riferimento del portafoglio è l'Euro.

Investitori al dettaglio di riferimento dell'opzione di investimento: il Fondo Esterno è rivolto ai clienti aventi una buona conoscenza e/o esperienza dei mercati finanziari e assicurativi e una alta tolleranza al rischio finanziario, i quali intendono investire il proprio capitale nel medio periodo accettando i possibili rischi di perdita connessi all'investimento finanziario.

Quali sono i rischi e qual è il potenziale rendimento?



L'indicatore di rischio è un'indicazione orientativa del livello di rischio di questa opzione di investimento rispetto ad altre opzioni. Esso esprime la probabilità che il prodotto subisca perdite monetarie a causa di movimenti sul mercato o a causa della nostra incapacità di pagarvi quanto dovuto.

Abbiamo classificato questa opzione di investimento al livello 5 su 7 che corrisponde alla classe di rischio medio-alto. Ciò significa che le perdite potenziali dovute alla performance futura del prodotto sono classificate nel livello medio-alto e che è molto improbabile che le cattive condizioni di mercato influenzino la capacità di CNP Vita Assicura S.p.A. di pagarvi quanto dovuto.

Scenari di performance

Il possibile rimborso dipenderà dall'andamento futuro dei mercati, che è incerto e non può essere previsto con esattezza. Lo scenario sfavorevole, lo scenario moderato e lo scenario favorevole riportati sono illustrazioni basate sulla performance peggiore, la performance media e la performance migliore del prodotto negli ultimi 14 anni. Nel futuro i mercati potrebbero avere un andamento molto diverso.

Lo scenario di morte si basa sullo scenario moderato ed è calcolato considerando la percentuale di maggiorazione più bassa.

Periodo di detenzione raccomandato: 9 anni		
Esempio di investimento: € 10.000		
Premio assicurativo [€ 0]		
Scenari - Caso vita		
	In caso di uscita dopo 1 anno	In caso di uscita dopo 9 anni
	Possibile rimborso al netto dei costi (Rendimento medio annuo)	
Minimo	Non esiste un rendimento minimo garantito. Potreste perdere il vostro intero investimento o parte di esso.	
Stress	€ 820 (-91,78%)	€ 190 (-35,61%)
Sfavorevole	€ 8.390 (-16,06%)	€ 8.010 (-2,43%)
Moderato	€ 11.050 (10,52%)	€ 29.190 (12,64%)
Favorevole	€ 14.050 (40,54%)	€ 35.770 (15,21%)
Scenario - Caso morte		
	Possibile rimborso a favore dei vostri beneficiari al netto dei costi	
In caso di decesso dell'Assicurato	€ 11.330	
	€ 29.770	

Le cifre riportate comprendono tutti i costi del prodotto in quanto tale, ma possono non comprendere tutti i costi da voi pagati al consulente o al distributore. Le cifre non tengono conto della vostra situazione fiscale personale, che può incidere anch'essa sull'importo del rimborso.

Lo scenario di stress indica quale potrebbe essere l'importo rimborsato in circostanze di mercato estreme.

Lo scenario sfavorevole si è verificato per un investimento nell'opzione/parametro di riferimento idoneo tra il dicembre 2021 e il agosto 2023.

Lo scenario moderato si è verificato per un investimento nell'opzione/parametro di riferimento idoneo tra il giugno 2010 e il giugno 2019.

Lo scenario favorevole si è verificato per un investimento nell'opzione/parametro di riferimento idoneo tra il dicembre 2012 e il dicembre 2021.

Questo prodotto non è facilmente liquidabile. In caso di uscita da un investimento prima del periodo di detenzione raccomandato potrebbe essere necessario sostenere costi supplementari.

Quali sono i costi?

La persona che fornisce consulenza sul prodotto o che lo vende potrebbe addebitare altri costi, nel qual caso fornirà informazioni su tali costi, illustrandone l'impatto sull'investimento.

Andamento dei costi nel tempo

Le tabelle mostrano gli importi prelevati dall'investimento per coprire diversi tipi di costi. Tali importi dipendono dall'entità dell'investimento, dalla durata della detenzione del prodotto e dall'andamento del prodotto. Gli importi sono qui riportati a fini illustrativi e si basano su un importo esemplificativo dell'investimento e su diversi possibili periodi di investimento. Si è ipotizzato quanto segue:

- nel primo anno recupero dell'importo investito (rendimento annuo dello 0%). Per gli altri periodi di detenzione si è ipotizzato che il prodotto abbia la performance indicata nello scenario moderato;
- 10.000 Euro di investimento.

	In caso di uscita dopo 1 anno	In caso di uscita dopo 9 anni
Costi totali	€ 353	€ 8.775
Incidenza annuale dei costi (*)	3,5%	3,3% ogni anno

(*) Dimostra come i costi riducano ogni anno il rendimento nel corso del periodo di detenzione. Ad esempio, se l'uscita avviene nel periodo di detenzione raccomandato, si prevede che il rendimento medio annuo sarà pari al 15,9% prima dei costi e al 12,6% al netto dei costi.

Una parte dei costi può essere condivisa con la persona che vende il prodotto per coprire i servizi che fornisce. L'importo vi verrà comunicato in seguito.

Composizione dei costi

Costi una tantum di ingresso o di uscita	Incidenza annuale dei costi in caso di uscita dopo 9 anni
Costi di ingresso	percentuale dei costi prelevati dal premio pagato al momento della sottoscrizione dell'investimento 0,0%
Costi di uscita	percentuale dei costi prelevati dal vostro investimento prima che vi venga pagato. I costi di uscita sono indicati come "N/A" nella colonna successiva in quanto non si applicano se il prodotto è conservato fino al periodo di detenzione raccomandato. N/A
Costi correnti registrati ogni anno	
Commissioni di gestione e altri costi amministrativi o di esercizio	percentuale del valore dell'investimento all'anno che tratteniamo ogni anno per la gestione dei vostri investimenti. Si tratta di una stima basata sui costi effettivi dell'ultimo anno. 3,3%
Costi di transazione	percentuale del valore dell'investimento all'anno. Si tratta di una stima dei costi sostenuti per l'acquisto e la vendita degli investimenti sottostanti per il prodotto. L'importo effettivo varierà a seconda di quanto viene acquistato e venduto. 0,0%

Periodo di detenzione raccomandato dell'opzione di investimento: 9 anni.

Altre informazioni rilevanti

Nella sezione "Situazione Fondi" del sito www.gruppcnp.it sono disponibili le performance passate dell'OICR e le informazioni sulla loro modalità di calcolo. Le performance sono riportate per gli ultimi 10 anni o per un minor periodo se non è disponibile una storicità pari a 10 anni e vengono aggiornate e pubblicate mensilmente.

Documento contenente le informazioni chiave - ALLEGATO

Di seguito vengono riportate le caratteristiche dell'opzione di investimento sottostante il prodotto in relazione a: obiettivi dell'investimento, Investitori di riferimento, indicatore di rischio, scenari di performance, costi totali, impatto annuale sul rendimento (RIY) nonché il periodo di detenzione raccomandato. L'opzione di investimento rappresenta la scelta di investire il 100% del capitale nella singola opzione.

Prodotto: Core Multiramo Private (TARIFE UX48-UX49-UX50-UX51-UX52)

Opzione di investimento: PIMCO Emerging Markets Bond (Hdg) Ist.

Emittente: PIMCO Global Advisors (Ireland) Limited

ISIN: IE0032568770

Codice Interno: 20662

Combinazione CNP di appartenenza: OBBLIGAZIONARI

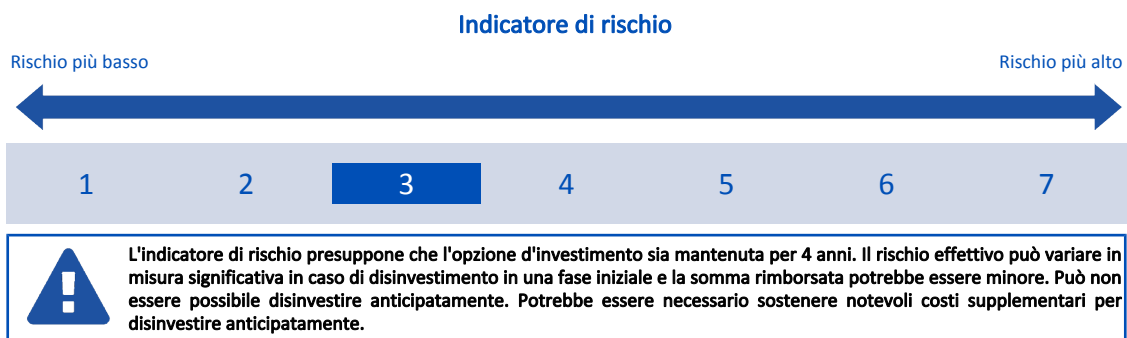
Data di realizzazione del documento: 16/10/2023

State per acquistare un'opzione d'investimento che non è semplice e può essere di difficile comprensione.

Obiettivi dell'opzione di investimento: L'OICR investe almeno l'80% del patrimonio a strumenti a reddito fisso di emittenti economicamente legati a paesi con mercati emergenti. Tali titoli possono essere denominati in Dollari statunitensi e valute diverse dal Dollaro statunitense. L'OICR non può investire oltre il 20% del proprio patrimonio in valori mobiliari convertibili in titoli azionari. L'OICR non può investire oltre il 10% del proprio patrimonio totale in titoli azionari. L'OICR o è soggetto a un limite complessivo, pari al 20% del suo patrimonio totale, agli investimenti combinati in i) valori mobiliari convertibili in titoli azionari, ii) titoli azionari (inclusi warrant), iii) certificati di deposito, e iv) accettazioni bancarie. L'OICR può investire in modo residuale in altri OICR e in titoli illiquidi, nonché prestiti partecipativi e cessioni di crediti che costituiscano strumenti del mercato monetario. La valuta di riferimento è il dollari statunitense, ma la classe d'azioni collegata al Contratto mira a limitare il rischio di cambio nei confronti dell'euro.

Investitori al dettaglio di riferimento dell'opzione di investimento: il Fondo Esterno è rivolto ai clienti aventi una buona conoscenza e/o esperienza dei mercati finanziari e assicurativi e una media tolleranza al rischio finanziario, i quali intendono investire il proprio capitale nel medio periodo accettando i possibili rischi di perdita connessi all'investimento finanziario.

Quali sono i rischi e qual è il potenziale rendimento?



L'indicatore di rischio è un'indicazione orientativa del livello di rischio di questa opzione di investimento rispetto ad altre opzioni. Esso esprime la probabilità che il prodotto subisca perdite monetarie a causa di movimenti sul mercato o a causa della nostra incapacità di pagarvi quanto dovuto.

Abbiamo classificato questa opzione di investimento al livello 3 su 7 che corrisponde alla classe di rischio medio-basso. Ciò significa che le perdite potenziali dovute alla performance futura del prodotto sono classificate nel livello medio-basso e che è molto improbabile che le cattive condizioni di mercato influenzino la capacità di CNP Vita Assicura S.p.A. di pagarvi quanto dovuto.

Scenari di performance

Il possibile rimborso dipenderà dall'andamento futuro dei mercati, che è incerto e non può essere previsto con esattezza. Lo scenario sfavorevole, lo scenario moderato e lo scenario favorevole riportati sono illustrazioni basate sulla performance peggiore, la performance media e la performance migliore del prodotto negli ultimi 10 anni. Nel futuro i mercati potrebbero avere un andamento molto diverso.

Lo scenario di morte si basa sullo scenario moderato ed è calcolato considerando la percentuale di maggiorazione più bassa.

Periodo di detenzione raccomandato: 4 anni

Esempio di investimento: € 10.000

Premio assicurativo [€ 0]

Scenari - Caso vita

In caso di uscita dopo 1 anno

In caso di uscita dopo 4 anni

Possibile rimborso al netto dei costi (Rendimento medio annuo)

	In caso di uscita dopo 1 anno	In caso di uscita dopo 4 anni
Minimo	Non esiste un rendimento minimo garantito. Potreste perdere il vostro intero investimento o parte di esso.	
Stress	€ 4.830 (-51,67%)	€ 4.930 (-16,20%)
Sfavorevole	€ 7.300 (-27,03%)	€ 7.410 (-7,23%)
Moderato	€ 9.900 (-1,00%)	€ 10.050 (0,11%)
Favorevole	€ 11.480 (14,76%)	€ 12.100 (4,88%)

Scenario - Caso morte

Possibile rimborso a favore dei vostri beneficiari al netto dei costi

In caso di decesso dell'Assicurato

€ 10.150

€ 10.250

Le cifre riportate comprendono tutti i costi del prodotto in quanto tale, ma possono non comprendere tutti i costi da voi pagati al consulente o al distributore. Le cifre non tengono conto della vostra situazione fiscale personale, che può incidere anch'essa sull'importo del rimborso.

Lo scenario di stress indica quale potrebbe essere l'importo rimborsato in circostanze di mercato estreme.

Lo scenario sfavorevole si è verificato per un investimento nell'opzione/parametro di riferimento idoneo tra il agosto 2021 e il agosto 2023.

Lo scenario moderato si è verificato per un investimento nell'opzione/parametro di riferimento idoneo tra il aprile 2017 e il aprile 2021.

Lo scenario favorevole si è verificato per un investimento nell'opzione/parametro di riferimento idoneo tra il gennaio 2016 e il gennaio 2020.

Questo prodotto non è facilmente liquidabile. In caso di uscita da un investimento prima del periodo di detenzione raccomandato potrebbe essere necessario sostenere costi supplementari.

Quali sono i costi?

La persona che fornisce consulenza sul prodotto o che lo vende potrebbe addebitare altri costi, nel qual caso fornirà informazioni su tali costi, illustrandone l'impatto sull'investimento.

Andamento dei costi nel tempo

Le tabelle mostrano gli importi prelevati dall'investimento per coprire diversi tipi di costi. Tali importi dipendono dall'entità dell'investimento, dalla durata della detenzione del prodotto e dall'andamento del prodotto. Gli importi sono qui riportati a fini illustrativi e si basano su un importo esemplificativo dell'investimento e su diversi possibili periodi di investimento. Si è ipotizzato quanto segue:

- nel primo anno recupero dell'importo investito (rendimento annuo dello 0%). Per gli altri periodi di detenzione si è ipotizzato che il prodotto abbia la performance indicata nello scenario moderato;
- 10.000 Euro di investimento.

	In caso di uscita dopo 1 anno	In caso di uscita dopo 4 anni
Costi totali	€ 334	€ 1.186
Incidenza annuale dei costi (*)	3,3%	2,8% ogni anno

(*) Dimostra come i costi riducano ogni anno il rendimento nel corso del periodo di detenzione. Ad esempio, se l'uscita avviene nel periodo di detenzione raccomandato, si prevede che il rendimento medio annuo sarà pari al 2,9% prima dei costi e al 0,1% al netto dei costi.

Una parte dei costi può essere condivisa con la persona che vende il prodotto per coprire i servizi che fornisce. L'importo vi verrà comunicato in seguito.

Composizione dei costi

Costi una tantum di ingresso o di uscita		Incidenza annuale dei costi in caso di uscita dopo 4 anni
Costi di ingresso	percentuale dei costi prelevati dal premio pagato al momento della sottoscrizione dell'investimento	0,0%
Costi di uscita	percentuale dei costi prelevati dal vostro investimento prima che vi venga pagato. I costi di uscita sono indicati come "N/A" nella colonna successiva in quanto non si applicano se il prodotto è conservato fino al periodo di detenzione raccomandato.	N/A
Costi correnti registrati ogni anno		
Commissioni di gestione e altri costi amministrativi o di esercizio	percentuale del valore dell'investimento all'anno che trattiamo ogni anno per la gestione dei vostri investimenti. Si tratta di una stima basata sui costi effettivi dell'ultimo anno.	2,8%
Costi di transazione	percentuale del valore dell'investimento all'anno. Si tratta di una stima dei costi sostenuti per l'acquisto e la vendita degli investimenti sottostanti per il prodotto. L'importo effettivo varierà a seconda di quanto viene acquistato e venduto.	0,0%

Periodo di detenzione raccomandato dell'opzione di investimento: 4 anni.

Altre informazioni rilevanti

Nella sezione "Situazione Fondi" del sito www.gruppcnp.it sono disponibili le performance passate dell'OICR e le informazioni sulla loro modalità di calcolo. Le performance sono riportate per gli ultimi 10 anni o per un minor periodo se non è disponibile una storicità pari a 10 anni e vengono aggiornate e pubblicate mensilmente.

Le cifre riportate comprendono tutti i costi del prodotto in quanto tale, ma possono non comprendere tutti i costi da voi pagati al consulente o al distributore. Le cifre non tengono conto della vostra situazione fiscale personale, che può incidere anch'essa sull'importo del rimborso.

Lo scenario di stress indica quale potrebbe essere l'importo rimborsato in circostanze di mercato estreme.

Lo scenario sfavorevole si è verificato per un investimento nell'opzione/parametro di riferimento idoneo tra il dicembre 2021 e il agosto 2023.

Lo scenario moderato si è verificato per un investimento nell'opzione/parametro di riferimento idoneo tra il novembre 2017 e il novembre 2021.

Lo scenario favorevole si è verificato per un investimento nell'opzione/parametro di riferimento idoneo tra il dicembre 2013 e il dicembre 2017.

Questo prodotto non è facilmente liquidabile. In caso di uscita da un investimento prima del periodo di detenzione raccomandato potrebbe essere necessario sostenere costi supplementari.

Quali sono i costi?

La persona che fornisce consulenza sul prodotto o che lo vende potrebbe addebitare altri costi, nel qual caso fornirà informazioni su tali costi, illustrandone l'impatto sull'investimento.

Andamento dei costi nel tempo

Le tabelle mostrano gli importi prelevati dall'investimento per coprire diversi tipi di costi. Tali importi dipendono dall'entità dell'investimento, dalla durata della detenzione del prodotto e dall'andamento del prodotto. Gli importi sono qui riportati a fini illustrativi e si basano su un importo esemplificativo dell'investimento e su diversi possibili periodi di investimento. Si è ipotizzato quanto segue:

- nel primo anno recupero dell'importo investito (rendimento annuo dello 0%). Per gli altri periodi di detenzione si è ipotizzato che il prodotto abbia la performance indicata nello scenario moderato;
- 10.000 Euro di investimento.

	In caso di uscita dopo 1 anno	In caso di uscita dopo 4 anni
Costi totali	€ 334	€ 1.296
Incidenza annuale dei costi (*)	3,3%	2,9% ogni anno

(*) Dimostra come i costi riducano ogni anno il rendimento nel corso del periodo di detenzione. Ad esempio, se l'uscita avviene nel periodo di detenzione raccomandato, si prevede che il rendimento medio annuo sarà pari al 5,4% prima dei costi e al 2,5% al netto dei costi.

Una parte dei costi può essere condivisa con la persona che vende il prodotto per coprire i servizi che fornisce. L'importo vi verrà comunicato in seguito.

Composizione dei costi

Costi una tantum di ingresso o di uscita		Incidenza annuale dei costi in caso di uscita dopo 4 anni
Costi di ingresso	percentuale dei costi prelevati dal premio pagato al momento della sottoscrizione dell'investimento	0,0%
Costi di uscita	percentuale dei costi prelevati dal vostro investimento prima che vi venga pagato. I costi di uscita sono indicati come "N/A" nella colonna successiva in quanto non si applicano se il prodotto è conservato fino al periodo di detenzione raccomandato.	N/A
Costi correnti registrati ogni anno		
Commissioni di gestione e altri costi amministrativi o di esercizio	percentuale del valore dell'investimento all'anno che tratteniamo ogni anno per la gestione dei vostri investimenti. Si tratta di una stima basata sui costi effettivi dell'ultimo anno.	2,9%
Costi di transazione	percentuale del valore dell'investimento all'anno. Si tratta di una stima dei costi sostenuti per l'acquisto e la vendita degli investimenti sottostanti per il prodotto. L'importo effettivo varierà a seconda di quanto viene acquistato e venduto.	0,0%

Periodo di detenzione raccomandato dell'opzione di investimento: 4 anni.

Altre informazioni rilevanti

Nella sezione "Situazione Fondi" del sito www.gruppocnp.it sono disponibili le performance passate dell'OICR e le informazioni sulla loro modalità di calcolo. Le performance sono riportate per gli ultimi 10 anni o per un minor periodo se non è disponibile una storicità pari a 10 anni e vengono aggiornate e pubblicate mensilmente.

Documento contenente le informazioni chiave - ALLEGATO

Di seguito vengono riportate le caratteristiche dell'opzione di investimento sottostante il prodotto in relazione a: obiettivi dell'investimento, Investitori di riferimento, indicatore di rischio, scenari di performance, costi totali, impatto annuale sul rendimento (RIY) nonché il periodo di detenzione raccomandato. L'opzione di investimento rappresenta la scelta di investire il 100% del capitale nella singola opzione.

Prodotto: Core Multiramo Private (TARIFFE UX48-UX49-UX50-UX51-UX52)

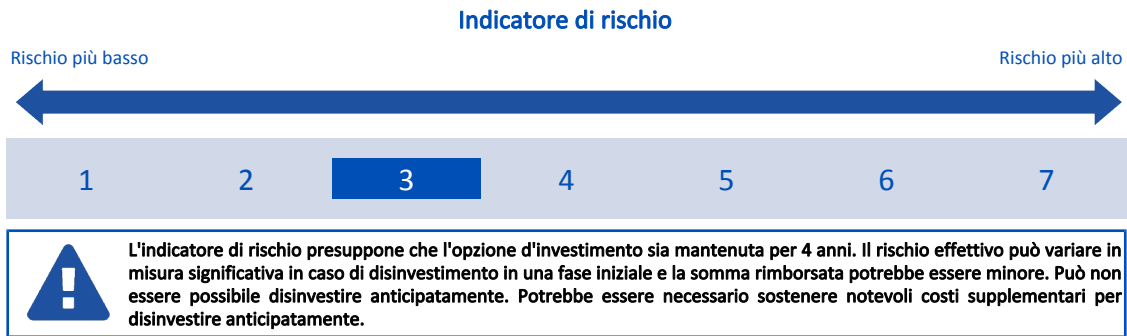
Opzione di investimento: PIMCO Global Real Return (Hdg)
 Emittente: PIMCO Europe Ltd.
 ISIN: IE0033666466
 Codice Interno: 16629
 Combinazione CNP di appartenenza: OBBLIGAZIONARI SOSTENIBILI
 Data di realizzazione del documento: 16/10/2023

State per acquistare un'opzione d'investimento che non è semplice e può essere di difficile comprensione.

Obiettivi dell'opzione di investimento: L'OICR investe principalmente in titoli a reddito fisso legati ad un indice dei prezzi, favorendo la protezione contro l'inflazione. I titoli saranno principalmente denominati in dollari statunitensi, euro e sterline; l'OICR potrà tuttavia detenere anche altre monete e titoli denominati in altre monete. La valuta di base dell'OICR è il dollaro statunitense.

Investitori al dettaglio di riferimento dell'opzione di investimento: il Fondo Esterno è rivolto ai clienti aventi una buona conoscenza e/o esperienza dei mercati finanziari e assicurativi e una media tolleranza al rischio finanziario, i quali intendono investire il proprio capitale nel medio periodo accettando i possibili rischi di perdita connessi all'investimento finanziario.

Quali sono i rischi e qual è il potenziale rendimento?



L'indicatore di rischio è un'indicazione orientativa del livello di rischio di questa opzione di investimento rispetto ad altre opzioni. Esso esprime la probabilità che il prodotto subisca perdite monetarie a causa di movimenti sul mercato o a causa della nostra incapacità di pagarvi quanto dovuto.

Abbiamo classificato questa opzione di investimento al livello 3 su 7 che corrisponde alla classe di rischio medio-basso. Ciò significa che le perdite potenziali dovute alla performance futura del prodotto sono classificate nel livello medio-basso e che è molto improbabile che le cattive condizioni di mercato influenzino la capacità di CNP Vita Assicura S.p.A. di pagarvi quanto dovuto.

Scenari di performance

Il possibile rimborso dipenderà dall'andamento futuro dei mercati, che è incerto e non può essere previsto con esattezza. Lo scenario sfavorevole, lo scenario moderato e lo scenario favorevole riportati sono illustrazioni basate sulla performance peggiore, la performance media e la performance migliore del prodotto negli ultimi 10 anni. Nel futuro i mercati potrebbero avere un andamento molto diverso.

Lo scenario di morte si basa sullo scenario moderato ed è calcolato considerando la percentuale di maggiorazione più bassa.

Periodo di detenzione raccomandato: 4 anni			
Esempio di investimento: € 10.000			
Premio assicurativo [€ 0]			
Scenari - Caso vita	In caso di uscita dopo 1 anno		In caso di uscita dopo 4 anni
	Possibile rimborso al netto dei costi (Rendimento medio annuo)		
Minimo	Non esiste un rendimento minimo garantito. Potreste perdere il vostro intero investimento o parte di esso.		
Stress	€ 4.010 (-59,89%)		€ 4.420 (-18,48%)
Sfavorevole	€ 7.990 (-20,15%)		€ 7.420 (-7,18%)
Moderato	€ 10.010 (0,11%)		€ 10.200 (0,50%)
Favorevole	€ 10.800 (7,96%)		€ 10.920 (2,22%)
Scenario - Caso morte	Possibile rimborso a favore dei vostri beneficiari al netto dei costi		
In caso di decesso dell'Assicurato	€ 10.260		€ 10.400

Le cifre riportate comprendono tutti i costi del prodotto in quanto tale, ma possono non comprendere tutti i costi da voi pagati al consulente o al distributore. Le cifre non tengono conto della vostra situazione fiscale personale, che può incidere anch'essa sull'importo del rimborso.

Lo scenario di stress indica quale potrebbe essere l'importo rimborsato in circostanze di mercato estreme.

Lo scenario sfavorevole si è verificato per un investimento nell'opzione/parametro di riferimento idoneo tra il novembre 2021 e il agosto 2023.

Lo scenario moderato si è verificato per un investimento nell'opzione/parametro di riferimento idoneo tra il aprile 2018 e il aprile 2022.

Lo scenario favorevole si è verificato per un investimento nell'opzione/parametro di riferimento idoneo tra il dicembre 2013 e il dicembre 2017.

Questo prodotto non è facilmente liquidabile. In caso di uscita da un investimento prima del periodo di detenzione raccomandato potrebbe essere necessario sostenere costi supplementari.

Quali sono i costi?

La persona che fornisce consulenza sul prodotto o che lo vende potrebbe addebitare altri costi, nel qual caso fornirà informazioni su tali costi, illustrandone l'impatto sull'investimento.

Andamento dei costi nel tempo

Le tabelle mostrano gli importi prelevati dall'investimento per coprire diversi tipi di costi. Tali importi dipendono dall'entità dell'investimento, dalla durata della detenzione del prodotto e dall'andamento del prodotto. Gli importi sono qui riportati a fini illustrativi e si basano su un importo esemplificativo dell'investimento e su diversi possibili periodi di investimento. Si è ipotizzato quanto segue:

- nel primo anno recupero dell'importo investito (rendimento annuo dello 0%). Per gli altri periodi di detenzione si è ipotizzato che il prodotto abbia la performance indicata nello scenario moderato;
- 10.000 Euro di investimento.

	In caso di uscita dopo 1 anno	In caso di uscita dopo 4 anni
Costi totali	€ 304	€ 1.071
Incidenza annuale dei costi (*)	3,0%	2,5% ogni anno

(*) Dimostra come i costi riducano ogni anno il rendimento nel corso del periodo di detenzione. Ad esempio, se l'uscita avviene nel periodo di detenzione raccomandato, si prevede che il rendimento medio annuo sarà pari al 3% prima dei costi e al 0,5% al netto dei costi.

Una parte dei costi può essere condivisa con la persona che vende il prodotto per coprire i servizi che fornisce. L'importo vi verrà comunicato in seguito.

Composizione dei costi

Costi una tantum di ingresso o di uscita	Incidenza annuale dei costi in caso di uscita dopo 4 anni	
Costi di ingresso	percentuale dei costi prelevati dal premio pagato al momento della sottoscrizione dell'investimento	0,0%
Costi di uscita	percentuale dei costi prelevati dal vostro investimento prima che vi venga pagato. I costi di uscita sono indicati come "N/A" nella colonna successiva in quanto non si applicano se il prodotto è conservato fino al periodo di detenzione raccomandato.	N/A
Costi correnti registrati ogni anno		
Commissioni di gestione e altri costi amministrativi o di esercizio	percentuale del valore dell'investimento all'anno che tratteniamo ogni anno per la gestione dei vostri investimenti. Si tratta di una stima basata sui costi effettivi dell'ultimo anno.	2,5%
Costi di transazione	percentuale del valore dell'investimento all'anno. Si tratta di una stima dei costi sostenuti per l'acquisto e la vendita degli investimenti sottostanti per il prodotto. L'importo effettivo varierà a seconda di quanto viene acquistato e venduto.	0,0%

Periodo di detenzione raccomandato dell'opzione di investimento: 4 anni.

Altre informazioni rilevanti

Nella sezione "Situazione Fondi" del sito www.gruppocnp.it sono disponibili le performance passate dell'OICR e le informazioni sulla loro modalità di calcolo. Le performance sono riportate per gli ultimi 10 anni o per un minor periodo se non è disponibile una storicità pari a 10 anni e vengono aggiornate e pubblicate mensilmente.

Documento contenente le informazioni chiave - ALLEGATO

Di seguito vengono riportate le caratteristiche dell'opzione di investimento sottostante il prodotto in relazione a: obiettivi dell'investimento, Investitori di riferimento, indicatore di rischio, scenari di performance, costi totali, impatto annuale sul rendimento (RIY) nonché il periodo di detenzione raccomandato. L'opzione di investimento rappresenta la scelta di investire il 100% del capitale nella singola opzione.

Prodotto: Core Multiramo Private (TARIFFE UX48-UX49-UX50-UX51-UX52)

Opzione di investimento: PIMCO Total Return Bond (hdg) Ist.

Emittente: Pacific Investment Management Company LLC

ISIN: IE0033989843

Codice Interno: 20663

Combinazione CNP di appartenenza: OBBLIGAZIONARI

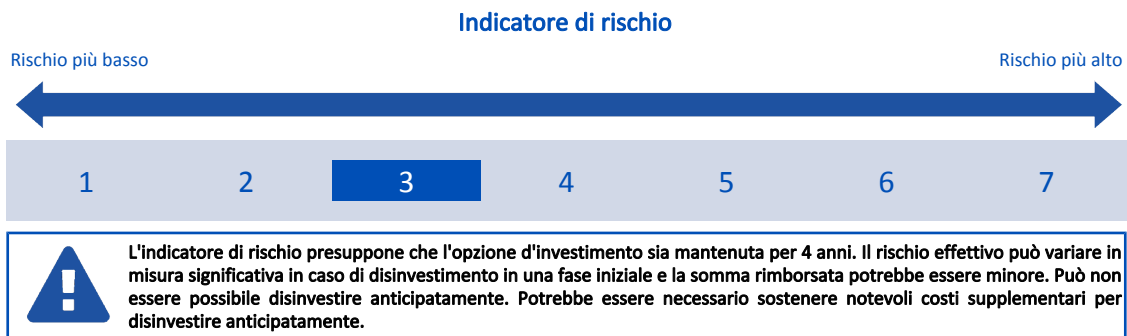
Data di realizzazione del documento: 16/10/2023

State per acquistare un'opzione d'investimento che non è semplice e può essere di difficile comprensione.

Obiettivi dell'opzione di investimento: L'OICR investe principalmente in strumenti a rendimento fisso, intendendo con tale termine i titoli a rendimento fisso e gli strumenti derivati che includono, pur senza limitazioni: futures, opzioni e contratti di swap (che possono essere quotati o trattati fuori borsa), con sottostanti titoli a rendimento fisso. Il portafoglio è diversificato in titoli di stato nord americani, obbligazioni societarie ed MBS, titoli a rendimento fisso indicizzati all'inflazione con diverse scadenze. Almeno il 90% delle attività dell'OICR sarà investito in titoli che sono quotati, contrattati o negoziati in un Mercato regolamentato dell'OCSE. L'OICR non può investire oltre il 25% del proprio patrimonio in titoli convertibili in azioni; l'investimenti in azioni è residuale. L'OICR è soggetto a un limite complessivo, pari a un terzo del suo patrimonio totale, agli investimenti combinati in: i) titoli convertibili, ii) titoli azionari (inclusi warrant), iii) certificati di deposito, iv) accettazioni bancarie. L'investimento in altri OICR è residuale. Può inoltre investire sino al 10% del proprio patrimonio netto in titoli illiquidi nonché prestiti partecipativi e cessioni di crediti che costituiscano strumenti del mercato monetario. La valuta di riferimento dell'OICR è il Dollaro statunitense. L'OICR può possedere titoli non denominati in Dollari USA; l'esposizione valutaria non denominata in dollari è comunque limitata al 20% delle attività totali.

Investitori al dettaglio di riferimento dell'opzione di investimento: il Fondo Esterno è rivolto ai clienti aventi una buona conoscenza e/o esperienza dei mercati finanziari e assicurativi e una media tolleranza al rischio finanziario, i quali intendono investire il proprio capitale nel medio periodo accettando i possibili rischi di perdita connessi all'investimento finanziario.

Quali sono i rischi e qual è il potenziale rendimento?



L'indicatore di rischio è un'indicazione orientativa del livello di rischio di questa opzione di investimento rispetto ad altre opzioni. Esso esprime la probabilità che il prodotto subisca perdite monetarie a causa di movimenti sul mercato o a causa della nostra incapacità di pagarvi quanto dovuto.

Abbiamo classificato questa opzione di investimento al livello 3 su 7 che corrisponde alla classe di rischio medio-basso. Ciò significa che le perdite potenziali dovute alla performance futura del prodotto sono classificate nel livello medio-basso e che è molto improbabile che le cattive condizioni di mercato influenzino la capacità di CNP Vita Assicura S.p.A. di pagarvi quanto dovuto.

Scenari di performance

Il possibile rimborso dipenderà dall'andamento futuro dei mercati, che è incerto e non può essere previsto con esattezza. Lo scenario sfavorevole, lo scenario moderato e lo scenario favorevole riportati sono illustrazioni basate sulla performance peggiore, la performance media e la performance migliore del prodotto negli ultimi 10 anni. Nel futuro i mercati potrebbero avere un andamento molto diverso.

Lo scenario di morte si basa sullo scenario moderato ed è calcolato considerando la percentuale di maggiorazione più bassa.

Periodo di detenzione raccomandato: 4 anni		
Esempio di investimento: € 10.000		
Premio assicurativo [€ 0]		
Scenari - Caso vita	In caso di uscita dopo 1 anno	In caso di uscita dopo 4 anni
Possibile rimborso al netto dei costi (Rendimento medio annuo)		
Minimo	Non esiste un rendimento minimo garantito. Potreste perdere il vostro intero investimento o parte di esso.	
Stress	€ 6.750 (-32,55%)	€ 6.840 (-9,04%)
Sfavorevole	€ 7.800 (-21,96%)	€ 7.500 (-6,94%)
Moderato	€ 9.850 (-1,54%)	€ 9.770 (-0,58%)
Favorevole	€ 10.550 (5,51%)	€ 10.390 (0,97%)

Scenario - Caso morte	Possibile rimborso a favore dei vostri beneficiari al netto dei costi	
In caso di decesso dell'Assicurato	€ 10.090	€ 9.970

Le cifre riportate comprendono tutti i costi del prodotto in quanto tale, ma possono non comprendere tutti i costi da voi pagati al consulente o al distributore. Le cifre non tengono conto della vostra situazione fiscale personale, che può incidere anch'essa sull'importo del rimborso.

Lo scenario di stress indica quale potrebbe essere l'importo rimborsato in circostanze di mercato estreme.

Lo scenario sfavorevole si è verificato per un investimento nell'opzione/parametro di riferimento idoneo tra il dicembre 2020 e il agosto 2023.

Lo scenario moderato si è verificato per un investimento nell'opzione/parametro di riferimento idoneo tra il marzo 2014 e il marzo 2018.

Lo scenario favorevole si è verificato per un investimento nell'opzione/parametro di riferimento idoneo tra il novembre 2016 e il novembre 2020.

Questo prodotto non è facilmente liquidabile. In caso di uscita da un investimento prima del periodo di detenzione raccomandato potrebbe essere necessario sostenere costi supplementari.

Quali sono i costi?

La persona che fornisce consulenza sul prodotto o che lo vende potrebbe addebitare altri costi, nel qual caso fornirà informazioni su tali costi, illustrandone l'impatto sull'investimento.

Andamento dei costi nel tempo

Le tabelle mostrano gli importi prelevati dall'investimento per coprire diversi tipi di costi. Tali importi dipendono dall'entità dell'investimento, dalla durata della detenzione del prodotto e dall'andamento del prodotto. Gli importi sono qui riportati a fini illustrativi e si basano su un importo esemplificativo dell'investimento e su diversi possibili periodi di investimento. Si è ipotizzato quanto segue:

- nel primo anno recupero dell'importo investito (rendimento annuo dello 0%). Per gli altri periodi di detenzione si è ipotizzato che il prodotto abbia la performance indicata nello scenario moderato;
- 10.000 Euro di investimento.

	In caso di uscita dopo 1 anno	In caso di uscita dopo 4 anni
Costi totali	€ 305	€ 1.033
Incidenza annuale dei costi (*)	3,1%	2,5% ogni anno

(*) Dimostra come i costi riducano ogni anno il rendimento nel corso del periodo di detenzione. Ad esempio, se l'uscita avviene nel periodo di detenzione raccomandato, si prevede che il rendimento medio annuo sarà pari al 1,9% prima dei costi e al -0,6% al netto dei costi.

Una parte dei costi può essere condivisa con la persona che vende il prodotto per coprire i servizi che fornisce. L'importo vi verrà comunicato in seguito.

Composizione dei costi

Costi una tantum di ingresso o di uscita		Incidenza annuale dei costi in caso di uscita dopo 4 anni
Costi di ingresso	percentuale dei costi prelevati dal premio pagato al momento della sottoscrizione dell'investimento	0,0%
Costi di uscita	percentuale dei costi prelevati dal vostro investimento prima che vi venga pagato. I costi di uscita sono indicati come "N/A" nella colonna successiva in quanto non si applicano se il prodotto è conservato fino al periodo di detenzione raccomandato.	N/A
Costi correnti registrati ogni anno		
Commissioni di gestione e altri costi amministrativi o di esercizio	percentuale del valore dell'investimento all'anno che trattiamo ogni anno per la gestione dei vostri investimenti. Si tratta di una stima basata sui costi effettivi dell'ultimo anno.	2,5%
Costi di transazione	percentuale del valore dell'investimento all'anno. Si tratta di una stima dei costi sostenuti per l'acquisto e la vendita degli investimenti sottostanti per il prodotto. L'importo effettivo varierà a seconda di quanto viene acquistato e venduto.	0,0%

Periodo di detenzione raccomandato dell'opzione di investimento: 4 anni.

Altre informazioni rilevanti

Nella sezione "Situazione Fondi" del sito www.gruppocnp.it sono disponibili le performance passate dell'OICR e le informazioni sulla loro modalità di calcolo. Le performance sono riportate per gli ultimi 10 anni o per un minor periodo se non è disponibile una storicità pari a 10 anni e vengono aggiornate e pubblicate mensilmente.

Documento contenente le informazioni chiave - ALLEGATO

Di seguito vengono riportate le caratteristiche dell'opzione di investimento sottostante il prodotto in relazione a: obiettivi dell'investimento, Investitori di riferimento, indicatore di rischio, scenari di performance, costi totali, impatto annuale sul rendimento (RIY) nonché il periodo di detenzione raccomandato. L'opzione di investimento rappresenta la scelta di investire il 100% del capitale nella singola opzione.

Prodotto: Core Multiramo Private (TARIFFE UX48-UX49-UX50-UX51-UX52)

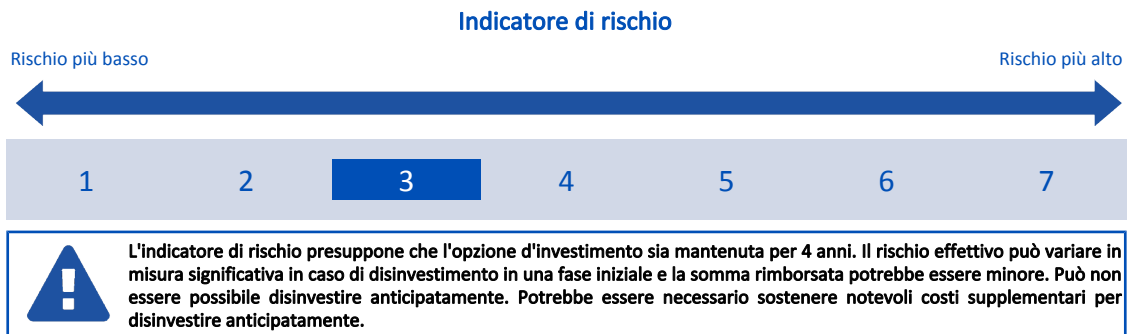
Opzione di investimento: Robeco Euro Sustainable Credits
Emittente: Robeco Luxembourg S.A.
ISIN: LU0503372780
Codice Interno: 16632
Combinazione CNP di appartenenza: OBBLIGAZIONARI SOSTENIBILI
Data di realizzazione del documento: 16/10/2023

State per acquistare un'opzione d'investimento che non è semplice e può essere di difficile comprensione.

Obiettivi dell'opzione di investimento: L'OICR investe principalmente in obbligazioni a tasso fisso, denominate esclusivamente in Euro. L'OICR applica un processo di selezione per individuare gli emittenti, che vengono classificati in base al loro profilo di sostenibilità, sulla base di criteri interni alla SGR. Tale analisi prende in considerazione fattori quali i) la strategia aziendale, ii) la governance aziendale, iii) la trasparenza verso clienti ed investitori, iv) la gamma di prodotti e servizi offerti. L'OICR può investire in modo residuale in azioni ed altri OICR; l'investimento massimo in titoli convertibili è del 25% del portafoglio. Fino al 33% del portafoglio può essere investito in strumenti del mercato monetario.

Investitori al dettaglio di riferimento dell'opzione di investimento: il Fondo Esterno è rivolto ai clienti aventi una buona conoscenza e/o esperienza dei mercati finanziari e assicurativi e una media tolleranza al rischio finanziario, i quali intendono investire il proprio capitale nel medio periodo accettando i possibili rischi di perdita connessi all'investimento finanziario.

Quali sono i rischi e qual è il potenziale rendimento?



L'indicatore di rischio è un'indicazione orientativa del livello di rischio di questa opzione di investimento rispetto ad altre opzioni. Esso esprime la probabilità che il prodotto subisca perdite monetarie a causa di movimenti sul mercato o a causa della nostra incapacità di pagarvi quanto dovuto.

Abbiamo classificato questa opzione di investimento al livello 3 su 7 che corrisponde alla classe di rischio medio-basso. Ciò significa che le perdite potenziali dovute alla performance futura del prodotto sono classificate nel livello medio-basso e che è molto improbabile che le cattive condizioni di mercato influenzino la capacità di CNP Vita Assicura S.p.A. di pagarvi quanto dovuto.

Scenari di performance

Il possibile rimborso dipenderà dall'andamento futuro dei mercati, che è incerto e non può essere previsto con esattezza. Lo scenario sfavorevole, lo scenario moderato e lo scenario favorevole riportati sono illustrazioni basate sulla performance peggiore, la performance media e la performance migliore del prodotto negli ultimi 10 anni. Nel futuro i mercati potrebbero avere un andamento molto diverso.

Lo scenario di morte si basa sullo scenario moderato ed è calcolato considerando la percentuale di maggiorazione più bassa.

Periodo di detenzione raccomandato: 4 anni			
Esempio di investimento: € 10.000			
Premio assicurativo [€ 0]			
Scenari - Caso vita	In caso di uscita dopo 1 anno		In caso di uscita dopo 4 anni
	Possibile rimborso al netto dei costi (Rendimento medio annuo)		
Minimo	Non esiste un rendimento minimo garantito. Potreste perdere il vostro intero investimento o parte di esso.		
Stress	€ 3.170 (-68,27%)		€ 4.200 (-19,47%)
Sfavorevole	€ 8.210 (-17,87%)		€ 8.100 (-5,14%)
Moderato	€ 9.910 (-0,92%)		€ 9.920 (-0,21%)
Favorevole	€ 10.690 (6,86%)		€ 10.730 (1,77%)
Scenario - Caso morte	Possibile rimborso a favore dei vostri beneficiari al netto dei costi		
In caso di decesso dell'Assicurato	€ 10.160		€ 10.110

Le cifre riportate comprendono tutti i costi del prodotto in quanto tale, ma possono non comprendere tutti i costi da voi pagati al consulente o al distributore. Le cifre non tengono conto della vostra situazione fiscale personale, che può incidere anch'essa sull'importo del rimborso.

Lo scenario di stress indica quale potrebbe essere l'importo rimborsato in circostanze di mercato estreme.

Lo scenario sfavorevole si è verificato per un investimento nell'opzione/parametro di riferimento idoneo tra il luglio 2021 e il agosto 2023.

Lo scenario moderato si è verificato per un investimento nell'opzione/parametro di riferimento idoneo tra il aprile 2015 e il aprile 2019.

Lo scenario favorevole si è verificato per un investimento nell'opzione/parametro di riferimento idoneo tra il agosto 2013 e il agosto 2017.

Questo prodotto non è facilmente liquidabile. In caso di uscita da un investimento prima del periodo di detenzione raccomandato potrebbe essere necessario sostenere costi supplementari.

Quali sono i costi?

La persona che fornisce consulenza sul prodotto o che lo vende potrebbe addebitare altri costi, nel qual caso fornirà informazioni su tali costi, illustrandone l'impatto sull'investimento.

Andamento dei costi nel tempo

Le tabelle mostrano gli importi prelevati dall'investimento per coprire diversi tipi di costi. Tali importi dipendono dall'entità dell'investimento, dalla durata della detenzione del prodotto e dall'andamento del prodotto. Gli importi sono qui riportati a fini illustrativi e si basano su un importo esemplificativo dell'investimento e su diversi possibili periodi di investimento. Si è ipotizzato quanto segue:

- nel primo anno recupero dell'importo investito (rendimento annuo dello 0%). Per gli altri periodi di detenzione si è ipotizzato che il prodotto abbia la performance indicata nello scenario moderato;
- 10.000 Euro di investimento.

	In caso di uscita dopo 1 anno	In caso di uscita dopo 4 anni
Costi totali	€ 303	€ 1.039
Incidenza annuale dei costi (*)	3,0%	2,5% ogni anno

(*) Dimostra come i costi riducano ogni anno il rendimento nel corso del periodo di detenzione. Ad esempio, se l'uscita avviene nel periodo di detenzione raccomandato, si prevede che il rendimento medio annuo sarà pari al 2,3% prima dei costi e al -0,2% al netto dei costi.

Una parte dei costi può essere condivisa con la persona che vende il prodotto per coprire i servizi che fornisce. L'importo vi verrà comunicato in seguito.

Composizione dei costi

Costi una tantum di ingresso o di uscita	Incidenza annuale dei costi in caso di uscita dopo 4 anni
Costi di ingresso	percentuale dei costi prelevati dal premio pagato al momento della sottoscrizione dell'investimento 0,0%
Costi di uscita	percentuale dei costi prelevati dal vostro investimento prima che vi venga pagato. I costi di uscita sono indicati come "N/A" nella colonna successiva in quanto non si applicano se il prodotto è conservato fino al periodo di detenzione raccomandato. N/A
Costi correnti registrati ogni anno	
Commissioni di gestione e altri costi amministrativi o di esercizio	percentuale del valore dell'investimento all'anno che tratteniamo ogni anno per la gestione dei vostri investimenti. Si tratta di una stima basata sui costi effettivi dell'ultimo anno. 2,5%
Costi di transazione	percentuale del valore dell'investimento all'anno. Si tratta di una stima dei costi sostenuti per l'acquisto e la vendita degli investimenti sottostanti per il prodotto. L'importo effettivo varierà a seconda di quanto viene acquistato e venduto. 0,0%

Periodo di detenzione raccomandato dell'opzione di investimento: 4 anni.

Altre informazioni rilevanti

Nella sezione "Situazione Fondi" del sito www.gruppocnp.it sono disponibili le performance passate dell'OICR e le informazioni sulla loro modalità di calcolo. Le performance sono riportate per gli ultimi 10 anni o per un minor periodo se non è disponibile una storicità pari a 10 anni e vengono aggiornate e pubblicate mensilmente.

Documento contenente le informazioni chiave - ALLEGATO

Di seguito vengono riportate le caratteristiche dell'opzione di investimento sottostante il prodotto in relazione a: obiettivi dell'investimento, Investitori di riferimento, indicatore di rischio, scenari di performance, costi totali, impatto annuale sul rendimento (RIY) nonché il periodo di detenzione raccomandato. L'opzione di investimento rappresenta la scelta di investire il 100% del capitale nella singola opzione.

Prodotto: Core Multiramo Private (TARIFFE UX48-UX49-UX50-UX51-UX52)

Opzione di investimento: Robeco Global Consumer Trends

Emittente: Robeco Luxembourg S.A.

ISIN: LU0717821077

Codice Interno: 16633

Combinazione CNP di appartenenza: AZIONARI SOSTENIBILI

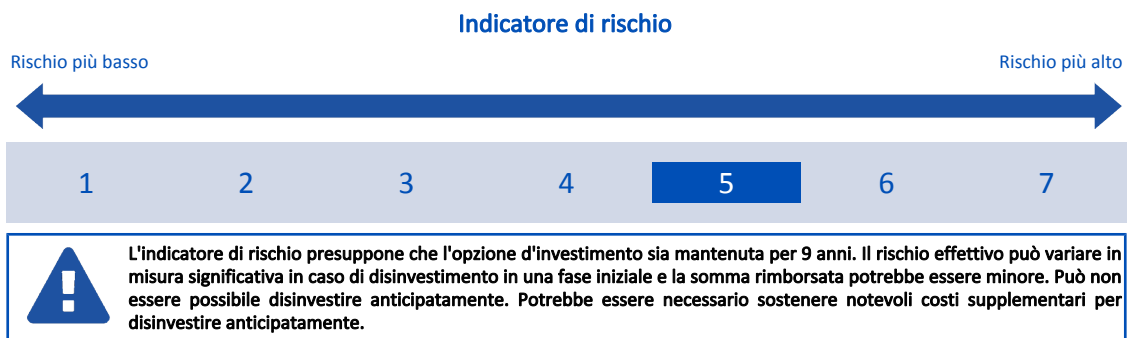
Data di realizzazione del documento: 16/10/2023

State per acquistare un'opzione d'investimento che non è semplice e può essere di difficile comprensione.

Obiettivi dell'opzione di investimento: L'OICR investe almeno il 66% degli attivi in portafoglio in azioni di società di tutto il mondo, puntando sui trend di crescita strutturale, nell'ambito della spesa al consumo. La restante parte del portafoglio può essere investita in obbligazioni convertibili, obbligazioni governative e similari, con un Rating minimo di Investment grade, obbligazioni Corporate, strumenti del mercato monetario e derivati. La valuta di base del portafoglio è l'euro.

Investitori al dettaglio di riferimento dell'opzione di investimento: il Fondo Esterno è rivolto ai clienti aventi una buona conoscenza e/o esperienza dei mercati finanziari e assicurativi e una alta tolleranza al rischio finanziario, i quali intendono investire il proprio capitale nel medio periodo accettando i possibili rischi di perdita connessi all'investimento finanziario.

Quali sono i rischi e qual è il potenziale rendimento?



L'indicatore di rischio è un'indicazione orientativa del livello di rischio di questa opzione di investimento rispetto ad altre opzioni. Esso esprime la probabilità che il prodotto subisca perdite monetarie a causa di movimenti sul mercato o a causa della nostra incapacità di pagarvi quanto dovuto.

Abbiamo classificato questa opzione di investimento al livello 5 su 7 che corrisponde alla classe di rischio medio-alto. Ciò significa che le perdite potenziali dovute alla performance futura del prodotto sono classificate nel livello medio-alto e che è molto improbabile che le cattive condizioni di mercato influenzino la capacità di CNP Vita Assicura S.p.A. di pagarvi quanto dovuto.

Scenari di performance

Il possibile rimborso dipenderà dall'andamento futuro dei mercati, che è incerto e non può essere previsto con esattezza. Lo scenario sfavorevole, lo scenario moderato e lo scenario favorevole riportati sono illustrazioni basate sulla performance peggiore, la performance media e la performance migliore del prodotto negli ultimi 14 anni. Nel futuro i mercati potrebbero avere un andamento molto diverso.

Lo scenario di morte si basa sullo scenario moderato ed è calcolato considerando la percentuale di maggiorazione più bassa.

Periodo di detenzione raccomandato: 9 anni		Esempio di investimento: € 10.000	
Premio assicurativo [€ 0]		In caso di uscita dopo 1 anno	In caso di uscita dopo 9 anni
Scenari - Caso vita		Possibile rimborso al netto dei costi (Rendimento medio annuo)	
Minimo	Non esiste un rendimento minimo garantito. Potreste perdere il vostro intero investimento o parte di esso.		
Stress		€ 1.570 (-84,32%)	€ 640 (-26,27%)
Sfavorevole		€ 6.530 (-34,70%)	€ 6.380 (-4,86%)
Moderato		€ 11.340 (13,36%)	€ 29.280 (12,68%)
Favorevole		€ 14.820 (48,15%)	€ 41.530 (17,14%)
Scenario - Caso morte		Possibile rimborso a favore dei vostri beneficiari al netto dei costi	
In caso di decesso dell'Assicurato		€ 11.620	€ 29.870

Le cifre riportate comprendono tutti i costi del prodotto in quanto tale, ma possono non comprendere tutti i costi da voi pagati al consulente o al distributore. Le cifre non tengono conto della vostra situazione fiscale personale, che può incidere anch'essa sull'importo del rimborso.

Lo scenario di stress indica quale potrebbe essere l'importo rimborsato in circostanze di mercato estreme.

Lo scenario sfavorevole si è verificato per un investimento nell'opzione/parametro di riferimento idoneo tra il novembre 2021 e il agosto 2023.

Lo scenario moderato si è verificato per un investimento nell'opzione/parametro di riferimento idoneo tra il ottobre 2010 e il ottobre 2019.

Lo scenario favorevole si è verificato per un investimento nell'opzione/parametro di riferimento idoneo tra il dicembre 2011 e il dicembre 2020.

Questo prodotto non è facilmente liquidabile. In caso di uscita da un investimento prima del periodo di detenzione raccomandato potrebbe essere necessario sostenere costi supplementari.

Quali sono i costi?

La persona che fornisce consulenza sul prodotto o che lo vende potrebbe addebitare altri costi, nel qual caso fornirà informazioni su tali costi, illustrandone l'impatto sull'investimento.

Andamento dei costi nel tempo

Le tabelle mostrano gli importi prelevati dall'investimento per coprire diversi tipi di costi. Tali importi dipendono dall'entità dell'investimento, dalla durata della detenzione del prodotto e dall'andamento del prodotto. Gli importi sono qui riportati a fini illustrativi e si basano su un importo esemplificativo dell'investimento e su diversi possibili periodi di investimento. Si è ipotizzato quanto segue:

- nel primo anno recupero dell'importo investito (rendimento annuo dello 0%). Per gli altri periodi di detenzione si è ipotizzato che il prodotto abbia la performance indicata nello scenario moderato;
- 10.000 Euro di investimento.

	In caso di uscita dopo 1 anno	In caso di uscita dopo 9 anni
Costi totali	€ 401	€ 10.245
Incidenza annuale dei costi (*)	4,0%	3,8% ogni anno

(*) Dimostra come i costi riducano ogni anno il rendimento nel corso del periodo di detenzione. Ad esempio, se l'uscita avviene nel periodo di detenzione raccomandato, si prevede che il rendimento medio annuo sarà pari al 16,5% prima dei costi e al 12,7% al netto dei costi.

Una parte dei costi può essere condivisa con la persona che vende il prodotto per coprire i servizi che fornisce. L'importo vi verrà comunicato in seguito.

Composizione dei costi

Costi una tantum di ingresso o di uscita	Incidenza annuale dei costi in caso di uscita dopo 9 anni
Costi di ingresso	percentuale dei costi prelevati dal premio pagato al momento della sottoscrizione dell'investimento 0,0%
Costi di uscita	percentuale dei costi prelevati dal vostro investimento prima che vi venga pagato. I costi di uscita sono indicati come "N/A" nella colonna successiva in quanto non si applicano se il prodotto è conservato fino al periodo di detenzione raccomandato. N/A
Costi correnti registrati ogni anno	
Commissioni di gestione e altri costi amministrativi o di esercizio	percentuale del valore dell'investimento all'anno che tratteniamo ogni anno per la gestione dei vostri investimenti. Si tratta di una stima basata sui costi effettivi dell'ultimo anno. 3,8%
Costi di transazione	percentuale del valore dell'investimento all'anno. Si tratta di una stima dei costi sostenuti per l'acquisto e la vendita degli investimenti sottostanti per il prodotto. L'importo effettivo varierà a seconda di quanto viene acquistato e venduto. 0,0%

Periodo di detenzione raccomandato dell'opzione di investimento: 9 anni.

Altre informazioni rilevanti

Nella sezione "Situazione Fondi" del sito www.gruppcnp.it sono disponibili le performance passate dell'OICR e le informazioni sulla loro modalità di calcolo. Le performance sono riportate per gli ultimi 10 anni o per un minor periodo se non è disponibile una storicità pari a 10 anni e vengono aggiornate e pubblicate mensilmente.

Documento contenente le informazioni chiave - ALLEGATO

Di seguito vengono riportate le caratteristiche dell'opzione di investimento sottostante il prodotto in relazione a: obiettivi dell'investimento, Investitori di riferimento, indicatore di rischio, scenari di performance, costi totali, impatto annuale sul rendimento (RIY) nonché il periodo di detenzione raccomandato. L'opzione di investimento rappresenta la scelta di investire il 100% del capitale nella singola opzione.

Prodotto: Core Multiramo Private (TARIFFE UX48-UX49-UX50-UX51-UX52)

Opzione di investimento: RobecoSAM Smart Energy Equities
Emittente: Robeco Institutional Asset Management B.V.
ISIN: LU2145462722
Codice Interno: 19369
Combinazione CNP di appartenenza: AZIONARI SOSTENIBILI
Data di realizzazione del documento: 16/10/2023

State per acquistare un'opzione d'investimento che non è semplice e può essere di difficile comprensione.

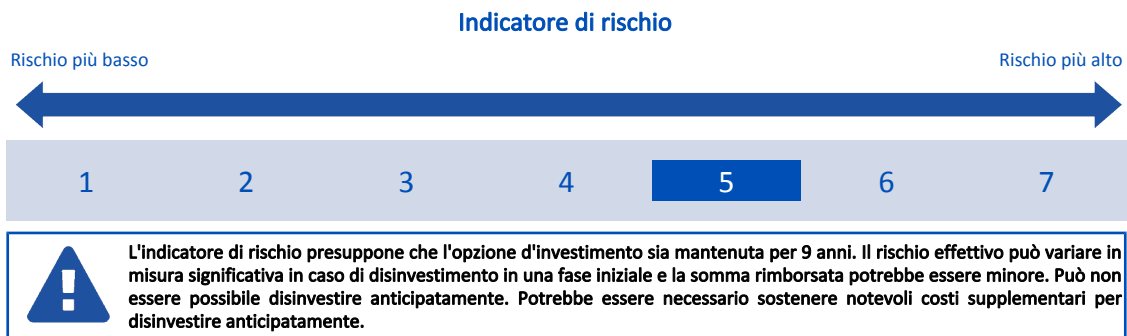
Obiettivi dell'opzione di investimento: L'OICR investe in titoli di paesi sviluppati ed emergenti che gestiscono, o traggono beneficio dallo sviluppo di, tecnologie, prodotti o servizi nel campo delle energie future o in relazione all'uso efficiente dell'energia, comprese società costituite, o che hanno la maggior parte delle proprie attività commerciali, in economie mature o in economie in via di sviluppo e che mostrano un elevato livello di sostenibilità. La selezione di tali titoli azionari si basa sull'analisi dei fondamentali. La strategia integra criteri di sostenibilità nell'ambito del processo di selezione dei titoli e tramite una valutazione di sostenibilità specifica per tema.

L'OICR può perseguire una politica valutaria attiva per generare rendimenti extra.

La valuta di riferimento è l'euro.

Investitori al dettaglio di riferimento dell'opzione di investimento: il Fondo Esterno è rivolto ai clienti aventi una buona conoscenza e/o esperienza dei mercati finanziari e assicurativi e una alta tolleranza al rischio finanziario, i quali intendono investire il proprio capitale nel medio periodo accettando i possibili rischi di perdita connessi all'investimento finanziario.

Quali sono i rischi e qual è il potenziale rendimento?



L'indicatore di rischio è un'indicazione orientativa del livello di rischio di questa opzione di investimento rispetto ad altre opzioni. Esso esprime la probabilità che il prodotto subisca perdite monetarie a causa di movimenti sul mercato o a causa della nostra incapacità di pagarvi quanto dovuto.

Abbiamo classificato questa opzione di investimento al livello 5 su 7 che corrisponde alla classe di rischio medio-alto. Ciò significa che le perdite potenziali dovute alla performance futura del prodotto sono classificate nel livello medio-alto e che è molto improbabile che le cattive condizioni di mercato influenzino la capacità di CNP Vita Assicura S.p.A. di pagarvi quanto dovuto.

Scenari di performance

Il possibile rimborso dipenderà dall'andamento futuro dei mercati, che è incerto e non può essere previsto con esattezza. Lo scenario sfavorevole, lo scenario moderato e lo scenario favorevole riportati sono illustrazioni basate sulla performance peggiore, la performance media e la performance migliore del prodotto negli ultimi 14 anni. Nel futuro i mercati potrebbero avere un andamento molto diverso.

Lo scenario di morte si basa sullo scenario moderato ed è calcolato considerando la percentuale di maggiorazione più bassa.

Periodo di detenzione raccomandato: 9 anni			
Esempio di investimento: € 10.000			
Premio assicurativo [€ 0]			
Scenari - Caso vita	In caso di uscita dopo 1 anno		In caso di uscita dopo 9 anni
	Possibile rimborso al netto dei costi (Rendimento medio annuo)		
Minimo	Non esiste un rendimento minimo garantito. Potreste perdere il vostro intero investimento o parte di esso.		
Stress	€ 1.220 (-87,84%)	€ 330 (-31,59%)	
Sfavorevole	€ 7.660 (-23,37%)	€ 7.490 (-3,16%)	
Moderato	€ 10.480 (4,78%)	€ 25.270 (10,85%)	
Favorevole	€ 19.030 (90,32%)	€ 32.310 (13,92%)	
Scenario - Caso morte	Possibile rimborso a favore dei vostri beneficiari al netto dei costi		
In caso di decesso dell'Assicurato	€ 10.740		€ 25.780

Le cifre riportate comprendono tutti i costi del prodotto in quanto tale, ma possono non comprendere tutti i costi da voi pagati al consulente o al distributore. Le cifre non tengono conto della vostra situazione fiscale personale, che può incidere anch'essa sull'importo del rimborso.

Lo scenario di stress indica quale potrebbe essere l'importo rimborsato in circostanze di mercato estreme.

Lo scenario sfavorevole si è verificato per un investimento nell'opzione/parametro di riferimento idoneo tra il novembre 2021 e il agosto 2023.

Lo scenario moderato si è verificato per un investimento nell'opzione/parametro di riferimento idoneo tra il dicembre 2013 e il dicembre 2022.

Lo scenario favorevole si è verificato per un investimento nell'opzione/parametro di riferimento idoneo tra il dicembre 2012 e il dicembre 2021.

Questo prodotto non è facilmente liquidabile. In caso di uscita da un investimento prima del periodo di detenzione raccomandato potrebbe essere necessario sostenere costi supplementari.

Quali sono i costi?

La persona che fornisce consulenza sul prodotto o che lo vende potrebbe addebitare altri costi, nel qual caso fornirà informazioni su tali costi, illustrandone l'impatto sull'investimento.

Andamento dei costi nel tempo

Le tabelle mostrano gli importi prelevati dall'investimento per coprire diversi tipi di costi. Tali importi dipendono dall'entità dell'investimento, dalla durata della detenzione del prodotto e dall'andamento del prodotto. Gli importi sono qui riportati a fini illustrativi e si basano su un importo esemplificativo dell'investimento e su diversi possibili periodi di investimento. Si è ipotizzato quanto segue:

- nel primo anno recupero dell'importo investito (rendimento annuo dello 0%). Per gli altri periodi di detenzione si è ipotizzato che il prodotto abbia la performance indicata nello scenario moderato;
- 10.000 Euro di investimento.

	In caso di uscita dopo 1 anno	In caso di uscita dopo 9 anni
Costi totali	€ 406	€ 9.024
Incidenza annuale dei costi (*)	4,1%	3,8% ogni anno

(*) Dimostra come i costi riducano ogni anno il rendimento nel corso del periodo di detenzione. Ad esempio, se l'uscita avviene nel periodo di detenzione raccomandato, si prevede che il rendimento medio annuo sarà pari al 14,6% prima dei costi e al 10,8% al netto dei costi.

Una parte dei costi può essere condivisa con la persona che vende il prodotto per coprire i servizi che fornisce. L'importo vi verrà comunicato in seguito.

Composizione dei costi

Costi una tantum di ingresso o di uscita		Incidenza annuale dei costi in caso di uscita dopo 9 anni
Costi di ingresso	percentuale dei costi prelevati dal premio pagato al momento della sottoscrizione dell'investimento	0,0%
Costi di uscita	percentuale dei costi prelevati dal vostro investimento prima che vi venga pagato. I costi di uscita sono indicati come "N/A" nella colonna successiva in quanto non si applicano se il prodotto è conservato fino al periodo di detenzione raccomandato.	N/A
Costi correnti registrati ogni anno		
Commissioni di gestione e altri costi amministrativi o di esercizio	percentuale del valore dell'investimento all'anno che tratteniamo ogni anno per la gestione dei vostri investimenti. Si tratta di una stima basata sui costi effettivi dell'ultimo anno.	3,8%
Costi di transazione	percentuale del valore dell'investimento all'anno. Si tratta di una stima dei costi sostenuti per l'acquisto e la vendita degli investimenti sottostanti per il prodotto. L'importo effettivo varierà a seconda di quanto viene acquistato e venduto.	0,0%

Periodo di detenzione raccomandato dell'opzione di investimento: 9 anni.

Altre informazioni rilevanti

Nella sezione "Situazione Fondi" del sito www.gruppcnp.it sono disponibili le performance passate dell'OICR e le informazioni sulla loro modalità di calcolo. Le performance sono riportate per gli ultimi 10 anni o per un minor periodo se non è disponibile una storicità pari a 10 anni e vengono aggiornate e pubblicate mensilmente.

Documento contenente le informazioni chiave - ALLEGATO

Di seguito vengono riportate le caratteristiche dell'opzione di investimento sottostante il prodotto in relazione a: obiettivi dell'investimento, Investitori di riferimento, indicatore di rischio, scenari di performance, costi totali, impatto annuale sul rendimento (RIY) nonché il periodo di detenzione raccomandato. L'opzione di investimento rappresenta la scelta di investire il 100% del capitale nella singola opzione.

Prodotto: Core Multiram Private (TARIFFE UX48-UX49-UX50-UX51-UX52)

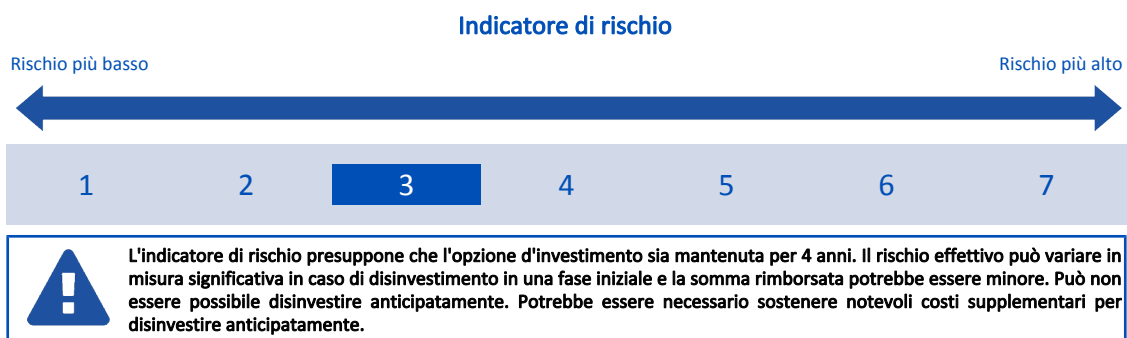
Opzione di investimento: Schroder Asian TR Bond
Emittente: Schroder Investment Management North America Inc
ISIN: LU0251569942
Codice Interno: 21757
Combinazione CNP di appartenenza: OBBLIGAZIONARI
Data di realizzazione del documento: 16/10/2023

State per acquistare un'opzione d'investimento che non è semplice e può essere di difficile comprensione.

Obiettivi dell'opzione di investimento: L'OICR investe almeno due terzi del proprio patrimonio in obbligazioni, derivati correlati a queste ultime e valute. Le obbligazioni sono emesse da governi, agenzie governative e società in Asia, inclusi i paesi dell'Asia occidentale. L'OICR può investire nella Cina continentale e fino al 50% del patrimonio in obbligazioni aventi un rating creditizio inferiore a investment grade. È possibile l'utilizzo di derivati a fini di copertura e di investimento. La valuta di riferimento del portafoglio è l'EURO.

Investitori al dettaglio di riferimento dell'opzione di investimento: il Fondo Esterno è rivolto ai clienti aventi una buona conoscenza e/o esperienza dei mercati finanziari e assicurativi e una media tolleranza al rischio finanziario, i quali intendono investire il proprio capitale nel medio periodo accettando i possibili rischi di perdita connessi all'investimento finanziario.

Quali sono i rischi e qual è il potenziale rendimento?



L'indicatore di rischio è un'indicazione orientativa del livello di rischio di questa opzione di investimento rispetto ad altre opzioni. Esso esprime la probabilità che il prodotto subisca perdite monetarie a causa di movimenti sul mercato o a causa della nostra incapacità di pagarvi quanto dovuto. Abbiamo classificato questa opzione di investimento al livello 3 su 7 che corrisponde alla classe di rischio medio-basso. Ciò significa che le perdite potenziali dovute alla performance futura del prodotto sono classificate nel livello medio-basso e che è molto improbabile che le cattive condizioni di mercato influenzino la capacità di CNP Vita Assicura S.p.A. di pagarvi quanto dovuto.

Scenari di performance

Il possibile rimborso dipenderà dall'andamento futuro dei mercati, che è incerto e non può essere previsto con esattezza. Lo scenario sfavorevole, lo scenario moderato e lo scenario favorevole riportati sono illustrazioni basate sulla performance peggiore, la performance media e la performance migliore del prodotto negli ultimi 10 anni. Nel futuro i mercati potrebbero avere un andamento molto diverso.

Lo scenario di morte si basa sullo scenario moderato ed è calcolato considerando la percentuale di maggiorazione più bassa.

Periodo di detenzione raccomandato: 4 anni		
Esempio di investimento: € 10.000		
Premio assicurativo [€ 0]		
Scenari - Caso vita	Possibile rimborso al netto dei costi (Rendimento medio annuo)	
	In caso di uscita dopo 1 anno	
	In caso di uscita dopo 4 anni	
Minimo	Non esiste un rendimento minimo garantito. Potreste perdere il vostro intero investimento o parte di esso.	
Stress	€ 6.400 (-35,96%)	€ 6.060 (-11,77%)
Sfavorevole	€ 8.670 (-13,32%)	€ 8.910 (-2,84%)
Moderato	€ 10.140 (1,44%)	€ 10.530 (1,30%)
Favorevole	€ 12.700 (27,05%)	€ 12.050 (4,77%)
Scenario - Caso morte	Possibile rimborso a favore dei vostri beneficiari al netto dei costi	
In caso di decesso dell'Assicurato	€ 10.400	€ 10.740

Le cifre riportate comprendono tutti i costi del prodotto in quanto tale, ma possono non comprendere tutti i costi da voi pagati al consulente o al distributore. Le cifre non tengono conto della vostra situazione fiscale personale, che può incidere anch'essa sull'importo del rimborso.

Lo scenario di stress indica quale potrebbe essere l'importo rimborsato in circostanze di mercato estreme.

Lo scenario sfavorevole si è verificato per un investimento nell'opzione/parametro di riferimento idoneo tra il agosto 2022 e il agosto 2023.

Lo scenario moderato si è verificato per un investimento nell'opzione/parametro di riferimento idoneo tra il luglio 2014 e il luglio 2018.

Lo scenario favorevole si è verificato per un investimento nell'opzione/parametro di riferimento idoneo tra il settembre 2018 e il settembre 2022.

Questo prodotto non è facilmente liquidabile. In caso di uscita da un investimento prima del periodo di detenzione raccomandato potrebbe essere necessario sostenere costi supplementari.

Quali sono i costi?

La persona che fornisce consulenza sul prodotto o che lo vende potrebbe addebitare altri costi, nel qual caso fornirà informazioni su tali costi, illustrandone l'impatto sull'investimento.

Andamento dei costi nel tempo

Le tabelle mostrano gli importi prelevati dall'investimento per coprire diversi tipi di costi. Tali importi dipendono dall'entità dell'investimento, dalla durata della detenzione del prodotto e dall'andamento del prodotto. Gli importi sono qui riportati a fini illustrativi e si basano su un importo esemplificativo dell'investimento e su diversi possibili periodi di investimento. Si è ipotizzato quanto segue:

- nel primo anno recupero dell'importo investito (rendimento annuo dello 0%). Per gli altri periodi di detenzione si è ipotizzato che il prodotto abbia la performance indicata nello scenario moderato;
- 10.000 Euro di investimento.

	In caso di uscita dopo 1 anno	In caso di uscita dopo 4 anni
Costi totali	€ 387	€ 1.478
Incidenza annuale dei costi (*)	3,9%	3,4% ogni anno

(*) Dimostra come i costi riducano ogni anno il rendimento nel corso del periodo di detenzione. Ad esempio, se l'uscita avviene nel periodo di detenzione raccomandato, si prevede che il rendimento medio annuo sarà pari al 4,7% prima dei costi e al 1,3% al netto dei costi.

Una parte dei costi può essere condivisa con la persona che vende il prodotto per coprire i servizi che fornisce. L'importo vi verrà comunicato in seguito.

Composizione dei costi

Costi una tantum di ingresso o di uscita	Incidenza annuale dei costi in caso di uscita dopo 4 anni
Costi di ingresso	percentuale dei costi prelevati dal premio pagato al momento della sottoscrizione dell'investimento 0,0%
Costi di uscita	percentuale dei costi prelevati dal vostro investimento prima che vi venga pagato. I costi di uscita sono indicati come "N/A" nella colonna successiva in quanto non si applicano se il prodotto è conservato fino al periodo di detenzione raccomandato. N/A
Costi correnti registrati ogni anno	
Commissioni di gestione e altri costi amministrativi o di esercizio	percentuale del valore dell'investimento all'anno che tratteniamo ogni anno per la gestione dei vostri investimenti. Si tratta di una stima basata sui costi effettivi dell'ultimo anno. 3,4%
Costi di transazione	percentuale del valore dell'investimento all'anno. Si tratta di una stima dei costi sostenuti per l'acquisto e la vendita degli investimenti sottostanti per il prodotto. L'importo effettivo varierà a seconda di quanto viene acquistato e venduto. 0,0%

Periodo di detenzione raccomandato dell'opzione di investimento: 4 anni.

Altre informazioni rilevanti

Nella sezione "Situazione Fondi" del sito www.gruppcnp.it sono disponibili le performance passate dell'OICR e le informazioni sulla loro modalità di calcolo. Le performance sono riportate per gli ultimi 10 anni o per un minor periodo se non è disponibile una storicità pari a 10 anni e vengono aggiornate e pubblicate mensilmente.

Documento contenente le informazioni chiave - ALLEGATO

Di seguito vengono riportate le caratteristiche dell'opzione di investimento sottostante il prodotto in relazione a: obiettivi dell'investimento, Investitori di riferimento, indicatore di rischio, scenari di performance, costi totali, impatto annuale sul rendimento (RIY) nonché il periodo di detenzione raccomandato. L'opzione di investimento rappresenta la scelta di investire il 100% del capitale nella singola opzione.

Prodotto: Core Multiramo Private (TARIFFE UX48-UX49-UX50-UX51-UX52)

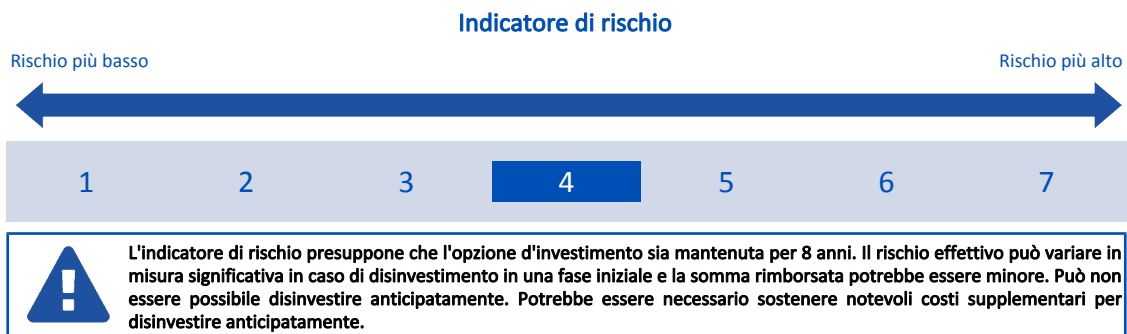
Opzione di investimento: Schroder Emerging Asia
 Emittente: Schroder Investment Management (Europe) S.A.
 ISIN: LU0181495838
 Codice Interno: 19670
 Combinazione CNP di appartenenza: AZIONARI
 Data di realizzazione del documento: 16/10/2023

State per acquistare un'opzione d'investimento che non è semplice e può essere di difficile comprensione.

Obiettivi dell'opzione di investimento: L'OICR mira a conseguire una crescita del valore del capitale superiore al Benchmark su un periodo di 3-5 anni, investendo in azioni di società dei mercati emergenti asiatici. L'OICR è gestito attivamente e investe almeno due terzi del proprio patrimonio in azioni di società dei mercati emergenti asiatici. L'OICR può investire direttamente in azioni B e H cinesi e può investire fino al 30% del patrimonio, direttamente o indirettamente tramite derivati, in azioni A cinesi. L'OICR può anche investire direttamente o indirettamente in altri titoli (comprese altre classi di attività), paesi, regioni, settori o valute, altri OICR, warrant e strumenti del mercato monetario, e detenere liquidità. L'OICR può utilizzare derivati al fine di ridurre il rischio o gestire il portafoglio in modo più efficiente.

Investitori al dettaglio di riferimento dell'opzione di investimento: il Fondo Esterno è rivolto ai clienti aventi una buona conoscenza e/o esperienza dei mercati finanziari e assicurativi e una media tolleranza al rischio finanziario, i quali intendono investire il proprio capitale nel medio periodo accettando i possibili rischi di perdita connessi all'investimento finanziario.

Quali sono i rischi e qual è il potenziale rendimento?



L'indicatore di rischio è un'indicazione orientativa del livello di rischio di questa opzione di investimento rispetto ad altre opzioni. Esso esprime la probabilità che il prodotto subisca perdite monetarie a causa di movimenti sul mercato o a causa della nostra incapacità di pagarvi quanto dovuto.

Abbiamo classificato questa opzione di investimento al livello 4 su 7 che corrisponde alla classe di rischio medio. Ciò significa che le perdite potenziali dovute alla performance futura del prodotto sono classificate nel livello medio e che è molto improbabile che le cattive condizioni di mercato influenzino la capacità di CNP Vita Assicura S.p.A. di pagarvi quanto dovuto.

Attenzione al rischio cambio. L'OICR effettua pagamenti in una valuta straniera, quindi il rendimento finale che otterrete dipenderà dal tasso di cambio tra tale valuta e l'euro.

Scenari di performance

Il possibile rimborso dipenderà dall'andamento futuro dei mercati, che è incerto e non può essere previsto con esattezza. Lo scenario sfavorevole, lo scenario moderato e lo scenario favorevole riportati sono illustrazioni basate sulla performance peggiore, la performance media e la performance migliore del prodotto negli ultimi 13 anni. Nel futuro i mercati potrebbero avere un andamento molto diverso.

Lo scenario di morte si basa sullo scenario moderato ed è calcolato considerando la percentuale di maggiorazione più bassa.

Periodo di detenzione raccomandato: 8 anni		
Esempio di investimento: € 10.000		
Premio assicurativo [€ 0]		
Scenari - Caso vita	In caso di uscita dopo 1 anno	In caso di uscita dopo 8 anni
	Possibile rimborso al netto dei costi (Rendimento medio annuo)	
Minimo	Non esiste un rendimento minimo garantito. Potreste perdere il vostro intero investimento o parte di esso.	
Stress	€ 2.430 (-75,71%)	€ 1.190 (-23,36%)
Sfavorevole	€ 7.560 (-24,36%)	€ 7.160 (-4,08%)
Moderato	€ 10.350 (3,50%)	€ 18.820 (8,22%)
Favorevole	€ 15.920 (59,21%)	€ 25.810 (12,58%)
Scenario - Caso morte	Possibile rimborso a favore dei vostri beneficiari al netto dei costi	
In caso di decesso dell'Assicurato	€ 10.610	€ 19.190

Le cifre riportate comprendono tutti i costi del prodotto in quanto tale, ma possono non comprendere tutti i costi da voi pagati al consulente o al

distributore. Le cifre non tengono conto della vostra situazione fiscale personale, che può incidere anch'essa sull'importo del rimborso. Lo scenario di stress indica quale potrebbe essere l'importo rimborsato in circostanze di mercato estreme. Lo scenario sfavorevole si è verificato per un investimento nell'opzione/parametro di riferimento idoneo tra il giugno 2021 e il agosto 2023. Lo scenario moderato si è verificato per un investimento nell'opzione/parametro di riferimento idoneo tra il giugno 2012 e il giugno 2020. Lo scenario favorevole si è verificato per un investimento nell'opzione/parametro di riferimento idoneo tra il giugno 2013 e il giugno 2021. Questo prodotto non è facilmente liquidabile. In caso di uscita da un investimento prima del periodo di detenzione raccomandato potrebbe essere necessario sostenere costi supplementari.

Quali sono i costi?

La persona che fornisce consulenza sul prodotto o che lo vende potrebbe addebitare altri costi, nel qual caso fornirà informazioni su tali costi, illustrandone l'impatto sull'investimento.

Andamento dei costi nel tempo

Le tabelle mostrano gli importi prelevati dall'investimento per coprire diversi tipi di costi. Tali importi dipendono dall'entità dell'investimento, dalla durata della detenzione del prodotto e dall'andamento del prodotto. Gli importi sono qui riportati a fini illustrativi e si basano su un importo esemplificativo dell'investimento e su diversi possibili periodi di investimento. Si è ipotizzato quanto segue:

- nel primo anno recupero dell'importo investito (rendimento annuo dello 0%). Per gli altri periodi di detenzione si è ipotizzato che il prodotto abbia la performance indicata nello scenario moderato;
- 10.000 Euro di investimento.

	In caso di uscita dopo 1 anno	In caso di uscita dopo 8 anni
Costi totali	€ 414	€ 5.934
Incidenza annuale dei costi (*)	4,1%	3,8% ogni anno

(*) Dimostra come i costi riducano ogni anno il rendimento nel corso del periodo di detenzione. Ad esempio, se l'uscita avviene nel periodo di detenzione raccomandato, si prevede che il rendimento medio annuo sarà pari al 12% prima dei costi e al 8,2% al netto dei costi.

Una parte dei costi può essere condivisa con la persona che vende il prodotto per coprire i servizi che fornisce. L'importo vi verrà comunicato in seguito.

Composizione dei costi

Costi una tantum di ingresso o di uscita		Incidenza annuale dei costi in caso di uscita dopo 8 anni
Costi di ingresso	percentuale dei costi prelevati dal premio pagato al momento della sottoscrizione dell'investimento	0,0%
Costi di uscita	percentuale dei costi prelevati dal vostro investimento prima che vi venga pagato. I costi di uscita sono indicati come "N/A" nella colonna successiva in quanto non si applicano se il prodotto è conservato fino al periodo di detenzione raccomandato.	N/A
Costi correnti registrati ogni anno		
Commissioni di gestione e altri costi amministrativi o di esercizio	percentuale del valore dell'investimento all'anno che trattiamo ogni anno per la gestione dei vostri investimenti. Si tratta di una stima basata sui costi effettivi dell'ultimo anno.	3,8%
Costi di transazione	percentuale del valore dell'investimento all'anno. Si tratta di una stima dei costi sostenuti per l'acquisto e la vendita degli investimenti sottostanti per il prodotto. L'importo effettivo varierà a seconda di quanto viene acquistato e venduto.	0,0%

Periodo di detenzione raccomandato dell'opzione di investimento: 8 anni.

Altre informazioni rilevanti

Nella sezione "Situazione Fondi" del sito www.gruppocnp.it sono disponibili le performance passate dell'OICR e le informazioni sulla loro modalità di calcolo. Le performance sono riportate per gli ultimi 10 anni o per un minor periodo se non è disponibile una storicità pari a 10 anni e vengono aggiornate e pubblicate mensilmente.

Documento contenente le informazioni chiave - ALLEGATO

Di seguito vengono riportate le caratteristiche dell'opzione di investimento sottostante il prodotto in relazione a: obiettivi dell'investimento, Investitori di riferimento, indicatore di rischio, scenari di performance, costi totali, impatto annuale sul rendimento (RIY) nonché il periodo di detenzione raccomandato. L'opzione di investimento rappresenta la scelta di investire il 100% del capitale nella singola opzione.

Prodotto: Core Multiramo Private (TARIFFE UX48-UX49-UX50-UX51-UX52)

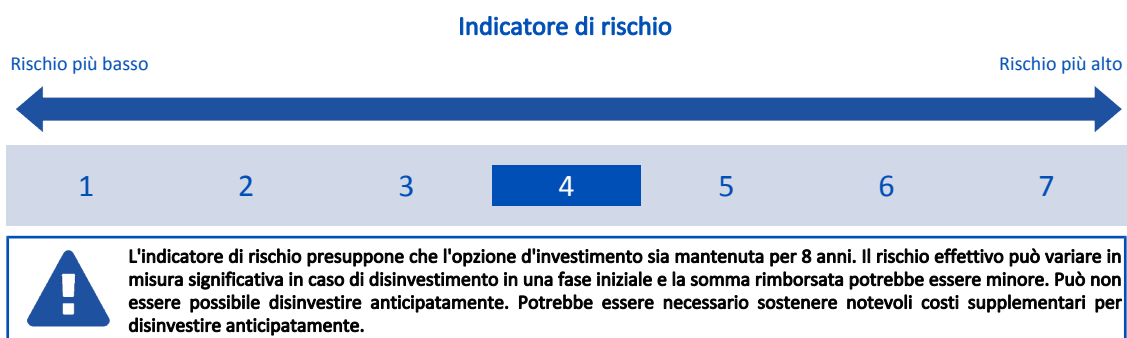
Opzione di investimento: Schroder Global Climate Change
Emittente: Schroder Investment Management (Europe) S.A.
ISIN: LU0302445910
Codice Interno: 19525
Combinazione CNP di appartenenza: AZIONARI SOSTENIBILI
Data di realizzazione del documento: 16/10/2023

State per acquistare un'opzione d'investimento che non è semplice e può essere di difficile comprensione.

Obiettivi dell'opzione di investimento: L'OICR mira a conseguire una crescita del valore investendo principalmente in azioni di società di tutto il mondo che, nell'opinione del gestore, beneficeranno degli sforzi volti a contenere o limitare l'effetto dei cambiamenti climatici globali. Il gestore ritiene che le società in grado di rilevare le minacce e anticipare le difficoltà, o che contribuiscono a trovare una soluzione ai problemi correlati ai cambiamenti climatici, saranno beneficiarie della crescita strutturale a lungo termine sottovalutata dal mercato. L'OICR è gestito dando rilievo a fattori ambientali, sociali e di governance (ESG). L'OICR può anche investire direttamente o indirettamente in altri titoli (comprese altre classi di attività), paesi, regioni, settori o valute, altri OICR, warrant e strumenti del mercato monetario, e detenere liquidità. L'OICR può utilizzare derivati al fine di ridurre il rischio o gestire il portafoglio in modo più efficiente. La valuta di riferimento è il dollaro statunitense.

Investitori al dettaglio di riferimento dell'opzione di investimento: il Fondo Esterno è rivolto ai clienti aventi una buona conoscenza e/o esperienza dei mercati finanziari e assicurativi e una media tolleranza al rischio finanziario, i quali intendono investire il proprio capitale nel medio periodo accettando i possibili rischi di perdita connessi all'investimento finanziario.

Quali sono i rischi e qual è il potenziale rendimento?



L'indicatore di rischio è un'indicazione orientativa del livello di rischio di questa opzione di investimento rispetto ad altre opzioni. Esso esprime la probabilità che il prodotto subisca perdite monetarie a causa di movimenti sul mercato o a causa della nostra incapacità di pagarvi quanto dovuto.

Abbiamo classificato questa opzione di investimento al livello 4 su 7 che corrisponde alla classe di rischio medio. Ciò significa che le perdite potenziali dovute alla performance futura del prodotto sono classificate nel livello medio e che è molto improbabile che le cattive condizioni di mercato influenzino la capacità di CNP Vita Assicura S.p.A. di pagarvi quanto dovuto.

Attenzione al rischio cambio. L'OICR effettua pagamenti in una valuta straniera, quindi il rendimento finale che otterrete dipenderà dal tasso di cambio tra tale valuta e l'euro.

Scenari di performance

Il possibile rimborso dipenderà dall'andamento futuro dei mercati, che è incerto e non può essere previsto con esattezza. Lo scenario sfavorevole, lo scenario moderato e lo scenario favorevole riportati sono illustrazioni basate sulla performance peggiore, la performance media e la performance migliore del prodotto negli ultimi 13 anni. Nel futuro i mercati potrebbero avere un andamento molto diverso.

Lo scenario di morte si basa sullo scenario moderato ed è calcolato considerando la percentuale di maggiorazione più bassa.

Periodo di detenzione raccomandato: 8 anni		Esempio di investimento: € 10.000	
Premio assicurativo [€ 0]		In caso di uscita dopo 1 anno	In caso di uscita dopo 8 anni
Scenari - Caso vita		Possibile rimborso al netto dei costi (Rendimento medio annuo)	
Minimo	Non esiste un rendimento minimo garantito. Potreste perdere il vostro intero investimento o parte di esso.		
Stress	€ 2.170 (-78,29%)	€ 950 (-25,45%)	
Sfavorevole	€ 7.790 (-22,13%)	€ 7.450 (-3,62%)	
Moderato	€ 10.840 (8,42%)	€ 20.110 (9,13%)	
Favorevole	€ 17.260 (72,63%)	€ 26.920 (13,18%)	
Scenario - Caso morte		Possibile rimborso a favore dei vostri beneficiari al netto dei costi	
In caso di decesso dell'Assicurato	€ 11.110	€ 20.510	

Le cifre riportate comprendono tutti i costi del prodotto in quanto tale, ma possono non comprendere tutti i costi da voi pagati al consulente o al distributore. Le cifre non tengono conto della vostra situazione fiscale personale, che può incidere anch'essa sull'importo del rimborso.

Lo scenario di stress indica quale potrebbe essere l'importo rimborsato in circostanze di mercato estreme.

Lo scenario sfavorevole si è verificato per un investimento nell'opzione/parametro di riferimento idoneo tra il dicembre 2021 e il agosto 2023.

Lo scenario moderato si è verificato per un investimento nell'opzione/parametro di riferimento idoneo tra il giugno 2012 e il giugno 2020.

Lo scenario favorevole si è verificato per un investimento nell'opzione/parametro di riferimento idoneo tra il agosto 2013 e il agosto 2021.

Questo prodotto non è facilmente liquidabile. In caso di uscita da un investimento prima del periodo di detenzione raccomandato potrebbe essere necessario sostenere costi supplementari.

Quali sono i costi?

La persona che fornisce consulenza sul prodotto o che lo vende potrebbe addebitare altri costi, nel qual caso fornirà informazioni su tali costi, illustrandone l'impatto sull'investimento.

Andamento dei costi nel tempo

Le tabelle mostrano gli importi prelevati dall'investimento per coprire diversi tipi di costi. Tali importi dipendono dall'entità dell'investimento, dalla durata della detenzione del prodotto e dall'andamento del prodotto. Gli importi sono qui riportati a fini illustrativi e si basano su un importo esemplificativo dell'investimento e su diversi possibili periodi di investimento. Si è ipotizzato quanto segue:

- nel primo anno recupero dell'importo investito (rendimento annuo dello 0%). Per gli altri periodi di detenzione si è ipotizzato che il prodotto abbia la performance indicata nello scenario moderato;
- 10.000 Euro di investimento.

	In caso di uscita dopo 1 anno	In caso di uscita dopo 8 anni
Costi totali	€ 412	€ 6.273
Incidenza annuale dei costi (*)	4,1%	3,8% ogni anno

(*) Dimostra come i costi riducano ogni anno il rendimento nel corso del periodo di detenzione. Ad esempio, se l'uscita avviene nel periodo di detenzione raccomandato, si prevede che il rendimento medio annuo sarà pari al 12,9% prima dei costi e al 9,1% al netto dei costi.

Una parte dei costi può essere condivisa con la persona che vende il prodotto per coprire i servizi che fornisce. L'importo vi verrà comunicato in seguito.

Composizione dei costi

Costi una tantum di ingresso o di uscita		Incidenza annuale dei costi in caso di uscita dopo 8 anni
Costi di ingresso	percentuale dei costi prelevati dal premio pagato al momento della sottoscrizione dell'investimento	0,0%
Costi di uscita	percentuale dei costi prelevati dal vostro investimento prima che vi venga pagato. I costi di uscita sono indicati come "N/A" nella colonna successiva in quanto non si applicano se il prodotto è conservato fino al periodo di detenzione raccomandato.	N/A
Costi correnti registrati ogni anno		
Commissioni di gestione e altri costi amministrativi o di esercizio	percentuale del valore dell'investimento all'anno che tratteniamo ogni anno per la gestione dei vostri investimenti. Si tratta di una stima basata sui costi effettivi dell'ultimo anno.	3,8%
Costi di transazione	percentuale del valore dell'investimento all'anno. Si tratta di una stima dei costi sostenuti per l'acquisto e la vendita degli investimenti sottostanti per il prodotto. L'importo effettivo varierà a seconda di quanto viene acquistato e venduto.	0,0%

Periodo di detenzione raccomandato dell'opzione di investimento: 8 anni.

Altre informazioni rilevanti

Nella sezione "Situazione Fondi" del sito www.gruppocnp.it sono disponibili le performance passate dell'OICR e le informazioni sulla loro modalità di calcolo. Le performance sono riportate per gli ultimi 10 anni o per un minor periodo se non è disponibile una storicità pari a 10 anni e vengono aggiornate e pubblicate mensilmente.

Le cifre riportate comprendono tutti i costi del prodotto in quanto tale, ma possono non comprendere tutti i costi da voi pagati al consulente o al distributore. Le cifre non tengono conto della vostra situazione fiscale personale, che può incidere anch'essa sull'importo del rimborso.

Lo scenario di stress indica quale potrebbe essere l'importo rimborsato in circostanze di mercato estreme.

Lo scenario sfavorevole si è verificato per un investimento nell'opzione/parametro di riferimento idoneo tra il dicembre 2021 e il agosto 2023.

Lo scenario moderato si è verificato per un investimento nell'opzione/parametro di riferimento idoneo tra il settembre 2012 e il settembre 2020.

Lo scenario favorevole si è verificato per un investimento nell'opzione/parametro di riferimento idoneo tra il agosto 2013 e il agosto 2021.

Questo prodotto non è facilmente liquidabile. In caso di uscita da un investimento prima del periodo di detenzione raccomandato potrebbe essere necessario sostenere costi supplementari.

Quali sono i costi?

La persona che fornisce consulenza sul prodotto o che lo vende potrebbe addebitare altri costi, nel qual caso fornirà informazioni su tali costi, illustrandone l'impatto sull'investimento.

Andamento dei costi nel tempo

Le tabelle mostrano gli importi prelevati dall'investimento per coprire diversi tipi di costi. Tali importi dipendono dall'entità dell'investimento, dalla durata della detenzione del prodotto e dall'andamento del prodotto. Gli importi sono qui riportati a fini illustrativi e si basano su un importo esemplificativo dell'investimento e su diversi possibili periodi di investimento. Si è ipotizzato quanto segue:

- nel primo anno recupero dell'importo investito (rendimento annuo dello 0%). Per gli altri periodi di detenzione si è ipotizzato che il prodotto abbia la performance indicata nello scenario moderato;
- 10.000 Euro di investimento.

	In caso di uscita dopo 1 anno	In caso di uscita dopo 8 anni
Costi totali	€ 403	€ 6.702
Incidenza annuale dei costi (*)	4,0%	3,7% ogni anno

(*) Dimostra come i costi riducano ogni anno il rendimento nel corso del periodo di detenzione. Ad esempio, se l'uscita avviene nel periodo di detenzione raccomandato, si prevede che il rendimento medio annuo sarà pari al 14,1% prima dei costi e al 10,4% al netto dei costi.

Una parte dei costi può essere condivisa con la persona che vende il prodotto per coprire i servizi che fornisce. L'importo vi verrà comunicato in seguito.

Composizione dei costi

Costi una tantum di ingresso o di uscita		Incidenza annuale dei costi in caso di uscita dopo 8 anni
Costi di ingresso	percentuale dei costi prelevati dal premio pagato al momento della sottoscrizione dell'investimento	0,0%
Costi di uscita	percentuale dei costi prelevati dal vostro investimento prima che vi venga pagato. I costi di uscita sono indicati come "N/A" nella colonna successiva in quanto non si applicano se il prodotto è conservato fino al periodo di detenzione raccomandato.	N/A
Costi correnti registrati ogni anno		
Commissioni di gestione e altri costi amministrativi o di esercizio	percentuale del valore dell'investimento all'anno che tratteniamo ogni anno per la gestione dei vostri investimenti. Si tratta di una stima basata sui costi effettivi dell'ultimo anno.	3,7%
Costi di transazione	percentuale del valore dell'investimento all'anno. Si tratta di una stima dei costi sostenuti per l'acquisto e la vendita degli investimenti sottostanti per il prodotto. L'importo effettivo varierà a seconda di quanto viene acquistato e venduto.	0,0%

Periodo di detenzione raccomandato dell'opzione di investimento: 8 anni.

Altre informazioni rilevanti

Nella sezione "Situazione Fondi" del sito www.gruppocnp.it sono disponibili le performance passate dell'OICR e le informazioni sulla loro modalità di calcolo. Le performance sono riportate per gli ultimi 10 anni o per un minor periodo se non è disponibile una storicità pari a 10 anni e vengono aggiornate e pubblicate mensilmente.

Documento contenente le informazioni chiave - ALLEGATO

Di seguito vengono riportate le caratteristiche dell'opzione di investimento sottostante il prodotto in relazione a: obiettivi dell'investimento, Investitori di riferimento, indicatore di rischio, scenari di performance, costi totali, impatto annuale sul rendimento (RIY) nonché il periodo di detenzione raccomandato. L'opzione di investimento rappresenta la scelta di investire il 100% del capitale nella singola opzione.

Prodotto: Core Multiramo Private (TARIFFE UX48-UX49-UX50-UX51-UX52)

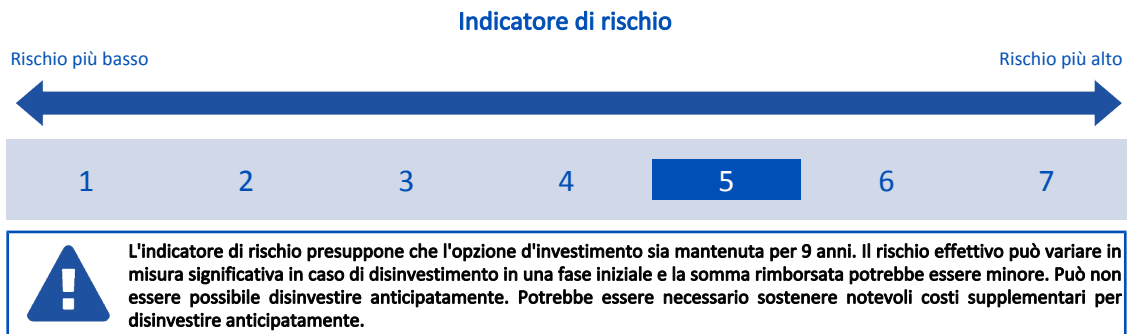
Opzione di investimento: Schroder Greater China Equity
 Emittente: Schroder Investment Management North America Inc
 ISIN: LU1725194317
 Codice Interno: 18050
 Combinazione CNP di appartenenza: AZIONARI
 Data di realizzazione del documento: 16/10/2023

State per acquistare un'opzione d'investimento che non è semplice e può essere di difficile comprensione.

Obiettivi dell'opzione di investimento: L'OICR o è gestito attivamente e investe almeno due terzi del proprio patrimonio in azioni e titoli connessi ad azioni di società della Repubblica Popolare Cinese, di Hong Kong SAR e di Taiwan. L'OICR può inoltre investire direttamente o indirettamente fino a un terzo del proprio patrimonio in altri titoli (comprese altre classi di attività), Paesi, regioni, settori o valute, Fondi d'investimento, warrant e Investimenti del mercato monetario nonché detenere liquidità. L'OICR può utilizzare strumenti derivati ai fini di una riduzione del rischio o di una gestione più efficiente. La valuta di riferimento del portafoglio è l'EURO.

Investitori al dettaglio di riferimento dell'opzione di investimento: il Fondo Esterno è rivolto ai clienti aventi una buona conoscenza e/o esperienza dei mercati finanziari e assicurativi e una alta tolleranza al rischio finanziario, i quali intendono investire il proprio capitale nel medio periodo accettando i possibili rischi di perdita connessi all'investimento finanziario.

Quali sono i rischi e qual è il potenziale rendimento?



L'indicatore di rischio è un'indicazione orientativa del livello di rischio di questa opzione di investimento rispetto ad altre opzioni. Esso esprime la probabilità che il prodotto subisca perdite monetarie a causa di movimenti sul mercato o a causa della nostra incapacità di pagarvi quanto dovuto.

Abbiamo classificato questa opzione di investimento al livello 5 su 7 che corrisponde alla classe di rischio medio-alto. Ciò significa che le perdite potenziali dovute alla performance futura del prodotto sono classificate nel livello medio-alto e che è molto improbabile che le cattive condizioni di mercato influenzino la capacità di CNP Vita Assicura S.p.A. di pagarvi quanto dovuto.

Scenari di performance

Il possibile rimborso dipenderà dall'andamento futuro dei mercati, che è incerto e non può essere previsto con esattezza. Lo scenario sfavorevole, lo scenario moderato e lo scenario favorevole riportati sono illustrazioni basate sulla performance peggiore, la performance media e la performance migliore del prodotto negli ultimi 14 anni. Nel futuro i mercati potrebbero avere un andamento molto diverso.

Lo scenario di morte si basa sullo scenario moderato ed è calcolato considerando la percentuale di maggiorazione più bassa.

Periodo di detenzione raccomandato: 9 anni			
Esempio di investimento: € 10.000			
Premio assicurativo [€ 0]			
Scenari - Caso vita	In caso di uscita dopo 1 anno		In caso di uscita dopo 9 anni
	Possibile rimborso al netto dei costi (Rendimento medio annuo)		
Minimo	Non esiste un rendimento minimo garantito. Potreste perdere il vostro intero investimento o parte di esso.		
Stress	€ 2.730 (-72,72%)	€ 830 (-24,18%)	
Sfavorevole	€ 6.470 (-35,33%)	€ 5.540 (-6,36%)	
Moderato	€ 10.530 (5,31%)	€ 19.120 (7,47%)	
Favorevole	€ 15.890 (58,93%)	€ 27.720 (11,99%)	
Scenario - Caso morte	Possibile rimborso a favore dei vostri beneficiari al netto dei costi		
In caso di decesso dell'Assicurato	€ 10.800		€ 19.500

Le cifre riportate comprendono tutti i costi del prodotto in quanto tale, ma possono non comprendere tutti i costi da voi pagati al consulente o al distributore. Le cifre non tengono conto della vostra situazione fiscale personale, che può incidere anch'essa sull'importo del rimborso.

Lo scenario di stress indica quale potrebbe essere l'importo rimborsato in circostanze di mercato estreme.

Lo scenario sfavorevole si è verificato per un investimento nell'opzione/parametro di riferimento idoneo tra il giugno 2021 e il agosto 2023.

Lo scenario moderato si è verificato per un investimento nell'opzione/parametro di riferimento idoneo tra il aprile 2013 e il aprile 2022.

Lo scenario favorevole si è verificato per un investimento nell'opzione/parametro di riferimento idoneo tra il giugno 2012 e il giugno 2021.

Questo prodotto non è facilmente liquidabile. In caso di uscita da un investimento prima del periodo di detenzione raccomandato potrebbe essere necessario sostenere costi supplementari.

Quali sono i costi?

La persona che fornisce consulenza sul prodotto o che lo vende potrebbe addebitare altri costi, nel qual caso fornirà informazioni su tali costi, illustrandone l'impatto sull'investimento.

Andamento dei costi nel tempo

Le tabelle mostrano gli importi prelevati dall'investimento per coprire diversi tipi di costi. Tali importi dipendono dall'entità dell'investimento, dalla durata della detenzione del prodotto e dall'andamento del prodotto. Gli importi sono qui riportati a fini illustrativi e si basano su un importo esemplificativo dell'investimento e su diversi possibili periodi di investimento. Si è ipotizzato quanto segue:

- nel primo anno recupero dell'importo investito (rendimento annuo dello 0%). Per gli altri periodi di detenzione si è ipotizzato che il prodotto abbia la performance indicata nello scenario moderato;
- 10.000 Euro di investimento.

	In caso di uscita dopo 1 anno	In caso di uscita dopo 9 anni
Costi totali	€ 438	€ 7.567
Incidenza annuale dei costi (*)	4,4%	4,1% ogni anno

(*) Dimostra come i costi riducano ogni anno il rendimento nel corso del periodo di detenzione. Ad esempio, se l'uscita avviene nel periodo di detenzione raccomandato, si prevede che il rendimento medio annuo sarà pari al 11,6% prima dei costi e al 7,5% al netto dei costi.

Una parte dei costi può essere condivisa con la persona che vende il prodotto per coprire i servizi che fornisce. L'importo vi verrà comunicato in seguito.

Composizione dei costi

Costi una tantum di ingresso o di uscita	Incidenza annuale dei costi in caso di uscita dopo 9 anni
Costi di ingresso	percentuale dei costi prelevati dal premio pagato al momento della sottoscrizione dell'investimento 0,0%
Costi di uscita	percentuale dei costi prelevati dal vostro investimento prima che vi venga pagato. I costi di uscita sono indicati come "N/A" nella colonna successiva in quanto non si applicano se il prodotto è conservato fino al periodo di detenzione raccomandato. N/A
Costi correnti registrati ogni anno	
Commissioni di gestione e altri costi amministrativi o di esercizio	percentuale del valore dell'investimento all'anno che tratteniamo ogni anno per la gestione dei vostri investimenti. Si tratta di una stima basata sui costi effettivi dell'ultimo anno. 4,1%
Costi di transazione	percentuale del valore dell'investimento all'anno. Si tratta di una stima dei costi sostenuti per l'acquisto e la vendita degli investimenti sottostanti per il prodotto. L'importo effettivo varierà a seconda di quanto viene acquistato e venduto. 0,0%

Periodo di detenzione raccomandato dell'opzione di investimento: 9 anni.

Altre informazioni rilevanti

Nella sezione "Situazione Fondi" del sito www.gruppocnp.it sono disponibili le performance passate dell'OICR e le informazioni sulla loro modalità di calcolo. Le performance sono riportate per gli ultimi 10 anni o per un minor periodo se non è disponibile una storicità pari a 10 anni e vengono aggiornate e pubblicate mensilmente.

Documento contenente le informazioni chiave - ALLEGATO

Di seguito vengono riportate le caratteristiche dell'opzione di investimento sottostante il prodotto in relazione a: obiettivi dell'investimento, Investitori di riferimento, indicatore di rischio, scenari di performance, costi totali, impatto annuale sul rendimento (RIY) nonché il periodo di detenzione raccomandato. L'opzione di investimento rappresenta la scelta di investire il 100% del capitale nella singola opzione.

Prodotto: Core Multiramo Private (TARIFFE UX48-UX49-UX50-UX51-UX52)

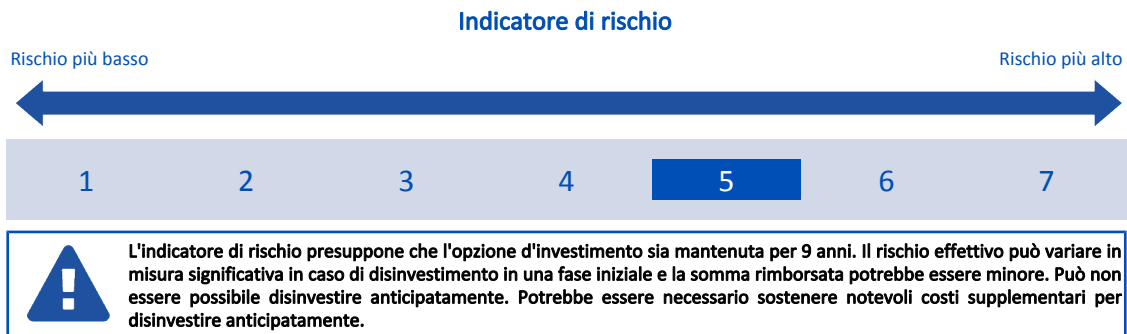
Opzione di investimento: Schroder Latin American Equity
Emittente: Schroder Investment Management North America Inc
ISIN: LU0248184110
Codice Interno: 21758
Combinazione CNP di appartenenza: AZIONARI
Data di realizzazione del documento: 16/10/2023

State per acquistare un'opzione d'investimento che non è semplice e può essere di difficile comprensione.

Obiettivi dell'opzione di investimento: L'OICR è gestito attivamente e investe almeno due terzi del proprio patrimonio in azioni e titoli connessi ad azioni di società latinoamericane. L'OICR può inoltre investire direttamente o indirettamente fino a un terzo del proprio patrimonio in altri titoli (comprese altre classi di attività), Paesi, regioni, settori o valute, Fondi d'investimento, warrant e Investimenti del mercato monetario nonché detenere liquidità. Il Comparto può utilizzare strumenti derivati al fine di generare guadagni di investimento, ridurre il rischio o ai fini di una gestione più efficiente. La valuta di riferimento del portafoglio è l'EURO.

Investitori al dettaglio di riferimento dell'opzione di investimento: il Fondo Esterno è rivolto ai clienti aventi una buona conoscenza e/o esperienza dei mercati finanziari e assicurativi e una alta tolleranza al rischio finanziario, i quali intendono investire il proprio capitale nel medio periodo accettando i possibili rischi di perdita connessi all'investimento finanziario.

Quali sono i rischi e qual è il potenziale rendimento?



L'indicatore di rischio è un'indicazione orientativa del livello di rischio di questa opzione di investimento rispetto ad altre opzioni. Esso esprime la probabilità che il prodotto subisca perdite monetarie a causa di movimenti sul mercato o a causa della nostra incapacità di pagarvi quanto dovuto.

Abbiamo classificato questa opzione di investimento al livello 5 su 7 che corrisponde alla classe di rischio medio-alto. Ciò significa che le perdite potenziali dovute alla performance futura del prodotto sono classificate nel livello medio-alto e che è molto improbabile che le cattive condizioni di mercato influenzino la capacità di CNP Vita Assicura S.p.A. di pagarvi quanto dovuto.

Scenari di performance

Il possibile rimborso dipenderà dall'andamento futuro dei mercati, che è incerto e non può essere previsto con esattezza. Lo scenario sfavorevole, lo scenario moderato e lo scenario favorevole riportati sono illustrazioni basate sulla performance peggiore, la performance media e la performance migliore del prodotto negli ultimi 14 anni. Nel futuro i mercati potrebbero avere un andamento molto diverso.

Lo scenario di morte si basa sullo scenario moderato ed è calcolato considerando la percentuale di maggiorazione più bassa.

Periodo di detenzione raccomandato: 9 anni			
Esempio di investimento: € 10.000			
Premio assicurativo [€ 0]			
Scenari - Caso vita	In caso di uscita dopo 1 anno		In caso di uscita dopo 9 anni
	Possibile rimborso al netto dei costi (Rendimento medio annuo)		
Minimo	Non esiste un rendimento minimo garantito. Potreste perdere il vostro intero investimento o parte di esso.		
Stress	€ 580 (-94,19%)	€ 130 (-38,39%)	
Sfavorevole	€ 6.330 (-36,71%)	€ 4.820 (-7,80%)	
Moderato	€ 10.050 (0,50%)	€ 8.160 (-2,24%)	
Favorevole	€ 14.200 (42,03%)	€ 11.930 (1,98%)	
Scenario - Caso morte			
In caso di decesso dell'Assicurato	€ 10.300		€ 8.320

Le cifre riportate comprendono tutti i costi del prodotto in quanto tale, ma possono non comprendere tutti i costi da voi pagati al consulente o al distributore. Le cifre non tengono conto della vostra situazione fiscale personale, che può incidere anch'essa sull'importo del rimborso.

Lo scenario di stress indica quale potrebbe essere l'importo rimborsato in circostanze di mercato estreme.

Lo scenario sfavorevole si è verificato per un investimento nell'opzione/parametro di riferimento idoneo tra il marzo 2011 e il marzo 2020.

Lo scenario moderato si è verificato per un investimento nell'opzione/parametro di riferimento idoneo tra il dicembre 2011 e il dicembre 2020.

Lo scenario favorevole si è verificato per un investimento nell'opzione/parametro di riferimento idoneo tra il gennaio 2014 e il gennaio 2023.

Questo prodotto non è facilmente liquidabile. In caso di uscita da un investimento prima del periodo di detenzione raccomandato potrebbe essere necessario sostenere costi supplementari.

Quali sono i costi?

La persona che fornisce consulenza sul prodotto o che lo vende potrebbe addebitare altri costi, nel qual caso fornirà informazioni su tali costi, illustrandone l'impatto sull'investimento.

Andamento dei costi nel tempo

Le tabelle mostrano gli importi prelevati dall'investimento per coprire diversi tipi di costi. Tali importi dipendono dall'entità dell'investimento, dalla durata della detenzione del prodotto e dall'andamento del prodotto. Gli importi sono qui riportati a fini illustrativi e si basano su un importo esemplificativo dell'investimento e su diversi possibili periodi di investimento. Si è ipotizzato quanto segue:

- nel primo anno recupero dell'importo investito (rendimento annuo dello 0%). Per gli altri periodi di detenzione si è ipotizzato che il prodotto abbia la performance indicata nello scenario moderato;
- 10.000 Euro di investimento.

	In caso di uscita dopo 1 anno	In caso di uscita dopo 9 anni
Costi totali	€ 439	€ 3.358
Incidenza annuale dei costi (*)	4,4%	3,8% ogni anno

(*) Dimostra come i costi riducano ogni anno il rendimento nel corso del periodo di detenzione. Ad esempio, se l'uscita avviene nel periodo di detenzione raccomandato, si prevede che il rendimento medio annuo sarà pari al 1,6% prima dei costi e al -2,2% al netto dei costi.

Una parte dei costi può essere condivisa con la persona che vende il prodotto per coprire i servizi che fornisce. L'importo vi verrà comunicato in seguito.

Composizione dei costi

Costi una tantum di ingresso o di uscita	Incidenza annuale dei costi in caso di uscita dopo 9 anni
Costi di ingresso	percentuale dei costi prelevati dal premio pagato al momento della sottoscrizione dell'investimento 0,0%
Costi di uscita	percentuale dei costi prelevati dal vostro investimento prima che vi venga pagato. I costi di uscita sono indicati come "N/A" nella colonna successiva in quanto non si applicano se il prodotto è conservato fino al periodo di detenzione raccomandato. N/A
Costi correnti registrati ogni anno	
Commissioni di gestione e altri costi amministrativi o di esercizio	percentuale del valore dell'investimento all'anno che tratteniamo ogni anno per la gestione dei vostri investimenti. Si tratta di una stima basata sui costi effettivi dell'ultimo anno. 3,8%
Costi di transazione	percentuale del valore dell'investimento all'anno. Si tratta di una stima dei costi sostenuti per l'acquisto e la vendita degli investimenti sottostanti per il prodotto. L'importo effettivo varierà a seconda di quanto viene acquistato e venduto. 0,0%

Periodo di detenzione raccomandato dell'opzione di investimento: 9 anni.

Altre informazioni rilevanti

Nella sezione "Situazione Fondi" del sito www.gruppocnp.it sono disponibili le performance passate dell'OICR e le informazioni sulla loro modalità di calcolo. Le performance sono riportate per gli ultimi 10 anni o per un minor periodo se non è disponibile una storicità pari a 10 anni e vengono aggiornate e pubblicate mensilmente.

Lo scenario di stress indica quale potrebbe essere l'importo rimborsato in circostanze di mercato estreme.

Lo scenario sfavorevole si è verificato per un investimento nell'opzione/parametro di riferimento idoneo tra il dicembre 2021 e il agosto 2023.

Lo scenario moderato si è verificato per un investimento nell'opzione/parametro di riferimento idoneo tra il marzo 2011 e il marzo 2019.

Lo scenario favorevole si è verificato per un investimento nell'opzione/parametro di riferimento idoneo tra il settembre 2011 e il settembre 2019.

Questo prodotto non è facilmente liquidabile. In caso di uscita da un investimento prima del periodo di detenzione raccomandato potrebbe essere necessario sostenere costi supplementari.

Quali sono i costi?

La persona che fornisce consulenza sul prodotto o che lo vende potrebbe addebitare altri costi, nel qual caso fornirà informazioni su tali costi, illustrandone l'impatto sull'investimento.

Andamento dei costi nel tempo

Le tabelle mostrano gli importi prelevati dall'investimento per coprire diversi tipi di costi. Tali importi dipendono dall'entità dell'investimento, dalla durata della detenzione del prodotto e dall'andamento del prodotto. Gli importi sono qui riportati a fini illustrativi e si basano su un importo esemplificativo dell'investimento e su diversi possibili periodi di investimento. Si è ipotizzato quanto segue:

- nel primo anno recupero dell'importo investito (rendimento annuo dello 0%). Per gli altri periodi di detenzione si è ipotizzato che il prodotto abbia la performance indicata nello scenario moderato;
- 10.000 Euro di investimento.

	In caso di uscita dopo 1 anno	In caso di uscita dopo 8 anni
Costi totali	€ 399	€ 4.173
Incidenza annuale dei costi (*)	4,0%	3,6% ogni anno

(*) Dimostra come i costi riducano ogni anno il rendimento nel corso del periodo di detenzione. Ad esempio, se l'uscita avviene nel periodo di detenzione raccomandato, si prevede che il rendimento medio annuo sarà pari al 7,4% prima dei costi e al 3,8% al netto dei costi.

Una parte dei costi può essere condivisa con la persona che vende il prodotto per coprire i servizi che fornisce. L'importo vi verrà comunicato in seguito.

Composizione dei costi

Costi una tantum di ingresso o di uscita		Incidenza annuale dei costi in caso di uscita dopo 8 anni
Costi di ingresso	percentuale dei costi prelevati dal premio pagato al momento della sottoscrizione dell'investimento	0,0%
Costi di uscita	percentuale dei costi prelevati dal vostro investimento prima che vi venga pagato. I costi di uscita sono indicati come "N/A" nella colonna successiva in quanto non si applicano se il prodotto è conservato fino al periodo di detenzione raccomandato.	N/A
Costi correnti registrati ogni anno		
Commissioni di gestione e altri costi amministrativi o di esercizio	percentuale del valore dell'investimento all'anno che tratteniamo ogni anno per la gestione dei vostri investimenti. Si tratta di una stima basata sui costi effettivi dell'ultimo anno.	3,6%
Costi di transazione	percentuale del valore dell'investimento all'anno. Si tratta di una stima dei costi sostenuti per l'acquisto e la vendita degli investimenti sottostanti per il prodotto. L'importo effettivo varierà a seconda di quanto viene acquistato e venduto.	0,0%

Periodo di detenzione raccomandato dell'opzione di investimento: 8 anni.

Altre informazioni rilevanti

Nella sezione "Situazione Fondi" del sito www.gruppcnp.it sono disponibili le performance passate dell'OICR e le informazioni sulla loro modalità di calcolo. Le performance sono riportate per gli ultimi 10 anni o per un minor periodo se non è disponibile una storicità pari a 10 anni e vengono aggiornate e pubblicate mensilmente.

Lo scenario di stress indica quale potrebbe essere l'importo rimborsato in circostanze di mercato estreme.

Lo scenario sfavorevole si è verificato per un investimento nell'opzione/parametro di riferimento idoneo tra il dicembre 2021 e il agosto 2023.

Lo scenario moderato si è verificato per un investimento nell'opzione/parametro di riferimento idoneo tra il marzo 2012 e il marzo 2021.

Lo scenario favorevole si è verificato per un investimento nell'opzione/parametro di riferimento idoneo tra il dicembre 2012 e il dicembre 2021.

Questo prodotto non è facilmente liquidabile. In caso di uscita da un investimento prima del periodo di detenzione raccomandato potrebbe essere necessario sostenere costi supplementari.

Quali sono i costi?

La persona che fornisce consulenza sul prodotto o che lo vende potrebbe addebitare altri costi, nel qual caso fornirà informazioni su tali costi, illustrandone l'impatto sull'investimento.

Andamento dei costi nel tempo

Le tabelle mostrano gli importi prelevati dall'investimento per coprire diversi tipi di costi. Tali importi dipendono dall'entità dell'investimento, dalla durata della detenzione del prodotto e dall'andamento del prodotto. Gli importi sono qui riportati a fini illustrativi e si basano su un importo esemplificativo dell'investimento e su diversi possibili periodi di investimento. Si è ipotizzato quanto segue:

- nel primo anno recupero dell'importo investito (rendimento annuo dello 0%). Per gli altri periodi di detenzione si è ipotizzato che il prodotto abbia la performance indicata nello scenario moderato;
- 10.000 Euro di investimento.

	In caso di uscita dopo 1 anno	In caso di uscita dopo 9 anni
Costi totali	€ 398	€ 9.480
Incidenza annuale dei costi (*)	4,0%	3,8% ogni anno

(*) Dimostra come i costi riducano ogni anno il rendimento nel corso del periodo di detenzione. Ad esempio, se l'uscita avviene nel periodo di detenzione raccomandato, si prevede che il rendimento medio annuo sarà pari al 15,6% prima dei costi e al 11,8% al netto dei costi.

Una parte dei costi può essere condivisa con la persona che vende il prodotto per coprire i servizi che fornisce. L'importo vi verrà comunicato in seguito.

Composizione dei costi

Costi una tantum di ingresso o di uscita		Incidenza annuale dei costi in caso di uscita dopo 9 anni
Costi di ingresso	percentuale dei costi prelevati dal premio pagato al momento della sottoscrizione dell'investimento	0,0%
Costi di uscita	percentuale dei costi prelevati dal vostro investimento prima che vi venga pagato. I costi di uscita sono indicati come "N/A" nella colonna successiva in quanto non si applicano se il prodotto è conservato fino al periodo di detenzione raccomandato.	N/A
Costi correnti registrati ogni anno		
Commissioni di gestione e altri costi amministrativi o di esercizio	percentuale del valore dell'investimento all'anno che tratteniamo ogni anno per la gestione dei vostri investimenti. Si tratta di una stima basata sui costi effettivi dell'ultimo anno.	3,8%
Costi di transazione	percentuale del valore dell'investimento all'anno. Si tratta di una stima dei costi sostenuti per l'acquisto e la vendita degli investimenti sottostanti per il prodotto. L'importo effettivo varierà a seconda di quanto viene acquistato e venduto.	0,0%

Periodo di detenzione raccomandato dell'opzione di investimento: 9 anni.

Altre informazioni rilevanti

Nella sezione "Situazione Fondi" del sito www.gruppcnp.it sono disponibili le performance passate dell'OICR e le informazioni sulla loro modalità di calcolo. Le performance sono riportate per gli ultimi 10 anni o per un minor periodo se non è disponibile una storicità pari a 10 anni e vengono aggiornate e pubblicate mensilmente.

Documento contenente le informazioni chiave - ALLEGATO

Di seguito vengono riportate le caratteristiche dell'opzione di investimento sottostante il prodotto in relazione a: obiettivi dell'investimento, Investitori di riferimento, indicatore di rischio, scenari di performance, costi totali, impatto annuale sul rendimento (RIY) nonché il periodo di detenzione raccomandato. L'opzione di investimento rappresenta la scelta di investire il 100% del capitale nella singola opzione.

Prodotto: Core Multiramo Private (TARIFFE UX48-UX49-UX50-UX51-UX52)

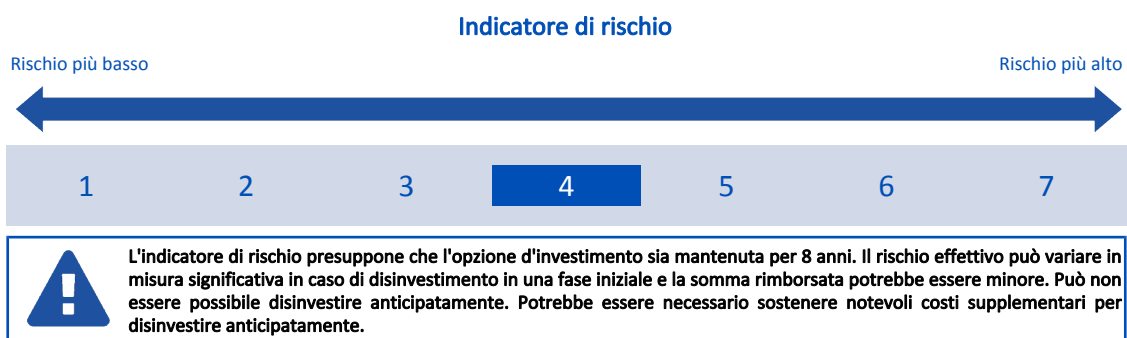
Opzione di investimento: Smart Factors World FAM
 Emittente: Fineco Asset Management
 ISIN: IE000GFEU881
 Codice Interno: 21240
 Combinazione CNP di appartenenza: AZIONARI SOSTENIBILI
 Data di realizzazione del documento: 16/10/2023

State per acquistare un'opzione d'investimento che non è semplice e può essere di difficile comprensione.

Obiettivi dell'opzione di investimento: L'obiettivo di investimento dell'OICR è di fornire una crescita del capitale a lungo termine, investendo in strumenti azionari, strumenti del mercato monetario e/o titoli di debito, e attraverso l'uso di strumenti finanziari derivati. L'OICR è gestito attivamente e il gestore, tenendo conto del grado di rappresentatività dei mercati sottostanti e della loro liquidità, seleziona strategicamente i titoli azionari Large cap globali e utilizza il Benchmark come i) confronto della performance e ii) base per il calcolo del Value-at-Risk (VaR). L'OICR selezionerà i propri investimenti in titoli azionari mediante un'analisi quantitativa che prenderà in considerazione uno o più fattori per determinare gli strumenti sui quali investire o ottenere un'esposizione. Oltre all'uso di derivati a fini di investimento, l'OICR può anche utilizzare derivati per una gestione efficiente del portafoglio, copertura e/o riduzione del rischio. La valuta di riferimento del portafoglio è l'euro.

Investitori al dettaglio di riferimento dell'opzione di investimento: il Fondo Esterno è rivolto ai clienti aventi una buona conoscenza e/o esperienza dei mercati finanziari e assicurativi e una media tolleranza al rischio finanziario, i quali intendono investire il proprio capitale nel medio periodo accettando i possibili rischi di perdita connessi all'investimento finanziario.

Quali sono i rischi e qual è il potenziale rendimento?



L'indicatore di rischio è un'indicazione orientativa del livello di rischio di questa opzione di investimento rispetto ad altre opzioni. Esso esprime la probabilità che il prodotto subisca perdite monetarie a causa di movimenti sul mercato o a causa della nostra incapacità di pagarvi quanto dovuto.

Abbiamo classificato questa opzione di investimento al livello 4 su 7 che corrisponde alla classe di rischio medio. Ciò significa che le perdite potenziali dovute alla performance futura del prodotto sono classificate nel livello medio e che è molto improbabile che le cattive condizioni di mercato influenzino la capacità di CNP Vita Assicura S.p.A. di pagarvi quanto dovuto.

Scenari di performance

Il possibile rimborso dipenderà dall'andamento futuro dei mercati, che è incerto e non può essere previsto con esattezza. Lo scenario sfavorevole, lo scenario moderato e lo scenario favorevole riportati sono illustrazioni basate sulla performance peggiore, la performance media e la performance migliore del prodotto negli ultimi 13 anni. Nel futuro i mercati potrebbero avere un andamento molto diverso.

Lo scenario di morte si basa sullo scenario moderato ed è calcolato considerando la percentuale di maggiorazione più bassa.

Periodo di detenzione raccomandato: 8 anni			
Esempio di investimento: € 10.000			
Premio assicurativo [€ 0]			
Scenari - Caso vita	In caso di uscita dopo 1 anno		In caso di uscita dopo 8 anni
	Possibile rimborso al netto dei costi (Rendimento medio annuo)		
Minimo	Non esiste un rendimento minimo garantito. Potreste perdere il vostro intero investimento o parte di esso.		
Stress	€ 1.500 (-85,04%)		€ 460 (-31,91%)
Sfavorevole	€ 8.500 (-14,98%)		€ 8.160 (-2,50%)
Moderato	€ 10.740 (7,42%)		€ 19.190 (8,49%)
Favorevole	€ 13.500 (35,05%)		€ 23.320 (11,16%)
Scenario - Caso morte	Possibile rimborso a favore dei vostri beneficiari al netto dei costi		
In caso di decesso dell'Assicurato	€ 11.010		€ 19.570

Le cifre riportate comprendono tutti i costi del prodotto in quanto tale, ma possono non comprendere tutti i costi da voi pagati al consulente o al distributore. Le cifre non tengono conto della vostra situazione fiscale personale, che può incidere anch'essa sull'importo del rimborso.

Lo scenario di stress indica quale potrebbe essere l'importo rimborsato in circostanze di mercato estreme.

Lo scenario sfavorevole si è verificato per un investimento nell'opzione/parametro di riferimento idoneo tra il dicembre 2021 e il agosto 2023.

Lo scenario moderato si è verificato per un investimento nell'opzione/parametro di riferimento idoneo tra il marzo 2011 e il marzo 2019.

Lo scenario favorevole si è verificato per un investimento nell'opzione/parametro di riferimento idoneo tra il settembre 2011 e il settembre 2019.

Questo prodotto non è facilmente liquidabile. In caso di uscita da un investimento prima del periodo di detenzione raccomandato potrebbe essere necessario sostenere costi supplementari.

Quali sono i costi?

La persona che fornisce consulenza sul prodotto o che lo vende potrebbe addebitare altri costi, nel qual caso fornirà informazioni su tali costi, illustrandone l'impatto sull'investimento.

Andamento dei costi nel tempo

Le tabelle mostrano gli importi prelevati dall'investimento per coprire diversi tipi di costi. Tali importi dipendono dall'entità dell'investimento, dalla durata della detenzione del prodotto e dall'andamento del prodotto. Gli importi sono qui riportati a fini illustrativi e si basano su un importo esemplificativo dell'investimento e su diversi possibili periodi di investimento. Si è ipotizzato quanto segue:

- nel primo anno recupero dell'importo investito (rendimento annuo dello 0%). Per gli altri periodi di detenzione si è ipotizzato che il prodotto abbia la performance indicata nello scenario moderato;
- 10.000 Euro di investimento.

	In caso di uscita dopo 1 anno	In caso di uscita dopo 8 anni
Costi totali	€ 399	€ 5.890
Incidenza annuale dei costi (*)	4,0%	3,7% ogni anno

(*) Dimostra come i costi riducano ogni anno il rendimento nel corso del periodo di detenzione. Ad esempio, se l'uscita avviene nel periodo di detenzione raccomandato, si prevede che il rendimento medio annuo sarà pari al 12,2% prima dei costi e al 8,5% al netto dei costi.

Una parte dei costi può essere condivisa con la persona che vende il prodotto per coprire i servizi che fornisce. L'importo vi verrà comunicato in seguito.

Composizione dei costi

Costi una tantum di ingresso o di uscita		Incidenza annuale dei costi in caso di uscita dopo 8 anni
Costi di ingresso	percentuale dei costi prelevati dal premio pagato al momento della sottoscrizione dell'investimento	0,0%
Costi di uscita	percentuale dei costi prelevati dal vostro investimento prima che vi venga pagato. I costi di uscita sono indicati come "N/A" nella colonna successiva in quanto non si applicano se il prodotto è conservato fino al periodo di detenzione raccomandato.	N/A
Costi correnti registrati ogni anno		
Commissioni di gestione e altri costi amministrativi o di esercizio	percentuale del valore dell'investimento all'anno che tratteniamo ogni anno per la gestione dei vostri investimenti. Si tratta di una stima basata sui costi effettivi dell'ultimo anno.	3,7%
Costi di transazione	percentuale del valore dell'investimento all'anno. Si tratta di una stima dei costi sostenuti per l'acquisto e la vendita degli investimenti sottostanti per il prodotto. L'importo effettivo varierà a seconda di quanto viene acquistato e venduto.	0,0%

Periodo di detenzione raccomandato dell'opzione di investimento: 8 anni.

Altre informazioni rilevanti

Nella sezione "Situazione Fondi" del sito www.gruppcnp.it sono disponibili le performance passate dell'OICR e le informazioni sulla loro modalità di calcolo. Le performance sono riportate per gli ultimi 10 anni o per un minor periodo se non è disponibile una storicità pari a 10 anni e vengono aggiornate e pubblicate mensilmente.

Documento contenente le informazioni chiave - ALLEGATO

Di seguito vengono riportate le caratteristiche dell'opzione di investimento sottostante il prodotto in relazione a: obiettivi dell'investimento, Investitori di riferimento, indicatore di rischio, scenari di performance, costi totali, impatto annuale sul rendimento (RIY) nonché il periodo di detenzione raccomandato. L'opzione di investimento rappresenta la scelta di investire il 100% del capitale nella singola opzione.

Prodotto: Core Multiramo Private (TARIFFE UX48-UX49-UX50-UX51-UX52)

Opzione di investimento: T.Rowe Japanese Equity
 Emittente: T. Rowe Price (Luxembourg) Management S.à r.l.
 ISIN: LU0230817925
 Codice Interno: 16485
 Combinazione CNP di appartenenza: AZIONARI SOSTENIBILI
 Data di realizzazione del documento: 16/10/2023

State per acquistare un'opzione d'investimento che non è semplice e può essere di difficile comprensione.

Obiettivi dell'opzione di investimento: L'OICR investe prevalentemente in un portafoglio ampiamente diversificato di azioni di società giapponesi. L'OICR può utilizzare strumenti derivati a fini di copertura e di efficiente gestione del portafoglio. L'approccio del gestore consiste nel i) considerare i fattori macroeconomici nell'implementazione di un processo prevalentemente bottom-up e incentrato sulla ricerca; ii) cercare opportunità di crescita sull'intero spettro di capitalizzazioni e in tutti i settori di mercato; iii) gestire il rischio a livello di titoli, settori e di fasce di capitalizzazione di mercato. Il gestore inoltre valuta fattori ambientali, sociali e di governance ("ESG"), con particolare riguardo a quelli che si ritiene presentino una maggiore probabilità di produrre un impatto sostanziale sulla performance delle posizioni o potenziali posizioni nel portafoglio. I fattori ESG non sono l'unico propulsore di una decisione d'investimento, bensì uno di alcuni importanti elementi presi in considerazione durante l'analisi degli investimenti.

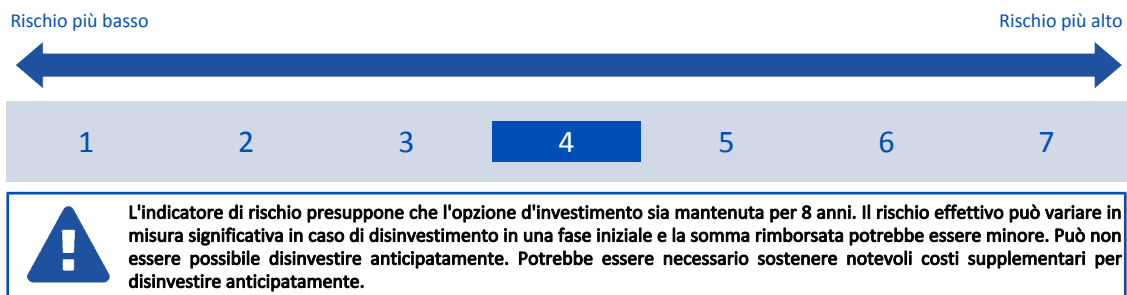
La strategia di selezione integra criteri ambientali, sociali e di governance (ESG) per individuare i sottostanti da inserire in portafoglio.

La valuta di riferimento del portafoglio è lo yen.

Investitori al dettaglio di riferimento dell'opzione di investimento: il Fondo Esterno è rivolto ai clienti aventi una buona conoscenza e/o esperienza dei mercati finanziari e assicurativi e una media tolleranza al rischio finanziario, i quali intendono investire il proprio capitale nel medio periodo accettando i possibili rischi di perdita connessi all'investimento finanziario.

Quali sono i rischi e qual è il potenziale rendimento?

Indicatore di rischio



L'indicatore di rischio è un'indicazione orientativa del livello di rischio di questa opzione di investimento rispetto ad altre opzioni. Esso esprime la probabilità che il prodotto subisca perdite monetarie a causa di movimenti sul mercato o a causa della nostra incapacità di pagarvi quanto dovuto.

Abbiamo classificato questa opzione di investimento al livello 4 su 7 che corrisponde alla classe di rischio medio. Ciò significa che le perdite potenziali dovute alla performance futura del prodotto sono classificate nel livello medio e che è molto improbabile che le cattive condizioni di mercato influenzino la capacità di CNP Vita Assicura S.p.A. di pagarvi quanto dovuto.

Scenari di performance

Il possibile rimborso dipenderà dall'andamento futuro dei mercati, che è incerto e non può essere previsto con esattezza. Lo scenario sfavorevole, lo scenario moderato e lo scenario favorevole riportati sono illustrazioni basate sulla performance peggiore, la performance media e la performance migliore del prodotto negli ultimi 13 anni. Nel futuro i mercati potrebbero avere un andamento molto diverso.

Lo scenario di morte si basa sullo scenario moderato ed è calcolato considerando la percentuale di maggiorazione più bassa.

Periodo di detenzione raccomandato: 8 anni		
Esempio di investimento: € 10.000		
Premio assicurativo [€ 0]		
Scenari - Caso vita	In caso di uscita dopo 1 anno	In caso di uscita dopo 8 anni
	Possibile rimborso al netto dei costi (Rendimento medio annuo)	
Minimo	Non esiste un rendimento minimo garantito. Potreste perdere il vostro intero investimento o parte di esso.	
Stress	€ 3.330 (-66,70%)	€ 2.110 (-17,70%)
Sfavorevole	€ 6.930 (-30,69%)	€ 5.920 (-6,35%)
Moderato	€ 10.670 (6,70%)	€ 20.270 (9,23%)
Favorevole	€ 13.820 (38,24%)	€ 26.640 (13,03%)
Scenario - Caso morte	Possibile rimborso a favore dei vostri beneficiari al netto dei costi	
In caso di decesso dell'Assicurato	€ 10.940	€ 20.670

Le cifre riportate comprendono tutti i costi del prodotto in quanto tale, ma possono non comprendere tutti i costi da voi pagati al consulente o al distributore. Le cifre non tengono conto della vostra situazione fiscale personale, che può incidere anch'essa sull'importo del rimborso.

Lo scenario di stress indica quale potrebbe essere l'importo rimborsato in circostanze di mercato estreme.

Lo scenario sfavorevole si è verificato per un investimento nell'opzione/parametro di riferimento idoneo tra il settembre 2021 e il agosto 2023.

Lo scenario moderato si è verificato per un investimento nell'opzione/parametro di riferimento idoneo tra il luglio 2012 e il luglio 2020.

Lo scenario favorevole si è verificato per un investimento nell'opzione/parametro di riferimento idoneo tra il novembre 2012 e il novembre 2020.

Questo prodotto non è facilmente liquidabile. In caso di uscita da un investimento prima del periodo di detenzione raccomandato potrebbe essere necessario sostenere costi supplementari.

Quali sono i costi?

La persona che fornisce consulenza sul prodotto o che lo vende potrebbe addebitare altri costi, nel qual caso fornirà informazioni su tali costi, illustrandone l'impatto sull'investimento.

Andamento dei costi nel tempo

Le tabelle mostrano gli importi prelevati dall'investimento per coprire diversi tipi di costi. Tali importi dipendono dall'entità dell'investimento, dalla durata della detenzione del prodotto e dall'andamento del prodotto. Gli importi sono qui riportati a fini illustrativi e si basano su un importo esemplificativo dell'investimento e su diversi possibili periodi di investimento. Si è ipotizzato quanto segue:

- nel primo anno recupero dell'importo investito (rendimento annuo dello 0%). Per gli altri periodi di detenzione si è ipotizzato che il prodotto abbia la performance indicata nello scenario moderato;
- 10.000 Euro di investimento.

	In caso di uscita dopo 1 anno	In caso di uscita dopo 8 anni
Costi totali	€ 390	€ 6.042
Incidenza annuale dei costi (*)	3,9%	3,6% ogni anno

(*) Dimostra come i costi riducano ogni anno il rendimento nel corso del periodo di detenzione. Ad esempio, se l'uscita avviene nel periodo di detenzione raccomandato, si prevede che il rendimento medio annuo sarà pari al 12,8% prima dei costi e al 9,2% al netto dei costi.

Una parte dei costi può essere condivisa con la persona che vende il prodotto per coprire i servizi che fornisce. L'importo vi verrà comunicato in seguito.

Composizione dei costi

Costi una tantum di ingresso o di uscita		Incidenza annuale dei costi in caso di uscita dopo 8 anni
Costi di ingresso	percentuale dei costi prelevati dal premio pagato al momento della sottoscrizione dell'investimento	0,0%
Costi di uscita	percentuale dei costi prelevati dal vostro investimento prima che vi venga pagato. I costi di uscita sono indicati come "N/A" nella colonna successiva in quanto non si applicano se il prodotto è conservato fino al periodo di detenzione raccomandato.	N/A
Costi correnti registrati ogni anno		
Commissioni di gestione e altri costi amministrativi o di esercizio	percentuale del valore dell'investimento all'anno che tratteniamo ogni anno per la gestione dei vostri investimenti. Si tratta di una stima basata sui costi effettivi dell'ultimo anno.	3,6%
Costi di transazione	percentuale del valore dell'investimento all'anno. Si tratta di una stima dei costi sostenuti per l'acquisto e la vendita degli investimenti sottostanti per il prodotto. L'importo effettivo varierà a seconda di quanto viene acquistato e venduto.	0,0%

Periodo di detenzione raccomandato dell'opzione di investimento: 8 anni.

Altre informazioni rilevanti

Nella sezione "Situazione Fondi" del sito www.gruppocnp.it sono disponibili le performance passate dell'OICR e le informazioni sulla loro modalità di calcolo. Le performance sono riportate per gli ultimi 10 anni o per un minor periodo se non è disponibile una storicità pari a 10 anni e vengono aggiornate e pubblicate mensilmente.

Documento contenente le informazioni chiave - ALLEGATO

Di seguito vengono riportate le caratteristiche dell'opzione di investimento sottostante il prodotto in relazione a: obiettivi dell'investimento, Investitori di riferimento, indicatore di rischio, scenari di performance, costi totali, impatto annuale sul rendimento (RIY) nonché il periodo di detenzione raccomandato. L'opzione di investimento rappresenta la scelta di investire il 100% del capitale nella singola opzione.

Prodotto: Core Multiramo Private (TARIFFE UX48-UX49-UX50-UX51-UX52)

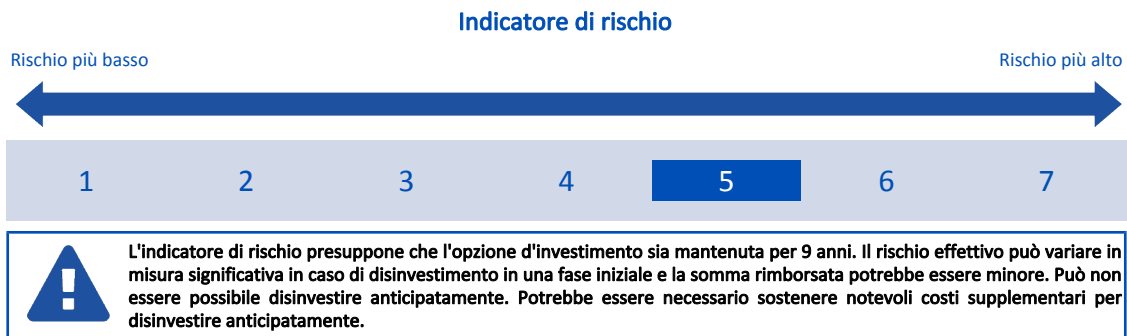
Opzione di investimento: Templeton Clearbridge Value Equity
Emittente: ClearBridge Investments, LLC.
ISIN: IE00B19Z3920
Codice Interno: 21748
Combinazione CNP di appartenenza: AZIONARI SOSTENIBILI
Data di realizzazione del documento: 16/10/2023

State per acquistare un'opzione d'investimento che non è semplice e può essere di difficile comprensione.

Obiettivi dell'opzione di investimento: L'OICR investirà in prevalenza in azioni di società statunitensi, di società ritenute sottovalutate dai gestori di portafoglio. L'OICR investe generalmente in società ad ampia capitalizzazione, il cui numero è solitamente inferiore a quello di altri fondi simili. E' possibile inoltre investire fino al 20% in società esterne agli Stati Uniti. Il gestore considera i criteri ambientali, sociali e di governance (ESG) nella selezione degli investimenti. La valuta di riferimento del portafoglio è l'EURO.

Investitori al dettaglio di riferimento dell'opzione di investimento: il Fondo Esterno è rivolto ai clienti aventi una buona conoscenza e/o esperienza dei mercati finanziari e assicurativi e una alta tolleranza al rischio finanziario, i quali intendono investire il proprio capitale nel medio periodo accettando i possibili rischi di perdita connessi all'investimento finanziario.

Quali sono i rischi e qual è il potenziale rendimento?



L'indicatore di rischio è un'indicazione orientativa del livello di rischio di questa opzione di investimento rispetto ad altre opzioni. Esso esprime la probabilità che il prodotto subisca perdite monetarie a causa di movimenti sul mercato o a causa della nostra incapacità di pagarvi quanto dovuto.

Abbiamo classificato questa opzione di investimento al livello 5 su 7 che corrisponde alla classe di rischio medio-alto. Ciò significa che le perdite potenziali dovute alla performance futura del prodotto sono classificate nel livello medio-alto e che è molto improbabile che le cattive condizioni di mercato influenzino la capacità di CNP Vita Assicura S.p.A. di pagarvi quanto dovuto.

Scenari di performance

Il possibile rimborso dipenderà dall'andamento futuro dei mercati, che è incerto e non può essere previsto con esattezza. Lo scenario sfavorevole, lo scenario moderato e lo scenario favorevole riportati sono illustrazioni basate sulla performance peggiore, la performance media e la performance migliore del prodotto negli ultimi 14 anni. Nel futuro i mercati potrebbero avere un andamento molto diverso.

Lo scenario di morte si basa sullo scenario moderato ed è calcolato considerando la percentuale di maggiorazione più bassa.

Periodo di detenzione raccomandato: 9 anni		
Esempio di investimento: € 10.000		
Premio assicurativo [€ 0]		
Scenari - Caso vita	In caso di uscita dopo 1 anno	In caso di uscita dopo 9 anni
	Possibile rimborso al netto dei costi (Rendimento medio annuo)	
Minimo	Non esiste un rendimento minimo garantito. Potreste perdere il vostro intero investimento o parte di esso.	
Stress	€ 740 (-92,59%)	€ 160 (-36,93%)
Sfavorevole	€ 7.600 (-23,99%)	€ 8.520 (-1,76%)
Moderato	€ 10.760 (7,59%)	€ 21.030 (8,61%)
Favorevole	€ 16.820 (68,25%)	€ 25.910 (11,16%)
Scenario - Caso morte	Possibile rimborso a favore dei vostri beneficiari al netto dei costi	
In caso di decesso dell'Assicurato	€ 11.030	€ 21.450

Le cifre riportate comprendono tutti i costi del prodotto in quanto tale, ma possono non comprendere tutti i costi da voi pagati al consulente o al distributore. Le cifre non tengono conto della vostra situazione fiscale personale, che può incidere anch'essa sull'importo del rimborso.

Lo scenario di stress indica quale potrebbe essere l'importo rimborsato in circostanze di mercato estreme.

Lo scenario sfavorevole si è verificato per un investimento nell'opzione/parametro di riferimento idoneo tra il marzo 2022 e il agosto 2023.

Lo scenario moderato si è verificato per un investimento nell'opzione/parametro di riferimento idoneo tra il gennaio 2012 e il gennaio 2021.

Lo scenario favorevole si è verificato per un investimento nell'opzione/parametro di riferimento idoneo tra il dicembre 2012 e il dicembre 2021.

Questo prodotto non è facilmente liquidabile. In caso di uscita da un investimento prima del periodo di detenzione raccomandato potrebbe essere necessario sostenere costi supplementari.

Quali sono i costi?

La persona che fornisce consulenza sul prodotto o che lo vende potrebbe addebitare altri costi, nel qual caso fornirà informazioni su tali costi, illustrandone l'impatto sull'investimento.

Andamento dei costi nel tempo

Le tabelle mostrano gli importi prelevati dall'investimento per coprire diversi tipi di costi. Tali importi dipendono dall'entità dell'investimento, dalla durata della detenzione del prodotto e dall'andamento del prodotto. Gli importi sono qui riportati a fini illustrativi e si basano su un importo esemplificativo dell'investimento e su diversi possibili periodi di investimento. Si è ipotizzato quanto segue:

- nel primo anno recupero dell'importo investito (rendimento annuo dello 0%). Per gli altri periodi di detenzione si è ipotizzato che il prodotto abbia la performance indicata nello scenario moderato;
- 10.000 Euro di investimento.

	In caso di uscita dopo 1 anno	In caso di uscita dopo 9 anni
Costi totali	€ 442	€ 8.296
Incidenza annuale dei costi (*)	4,4%	4,1% ogni anno

(*) Dimostra come i costi riducano ogni anno il rendimento nel corso del periodo di detenzione. Ad esempio, se l'uscita avviene nel periodo di detenzione raccomandato, si prevede che il rendimento medio annuo sarà pari al 12,7% prima dei costi e al 8,6% al netto dei costi.

Una parte dei costi può essere condivisa con la persona che vende il prodotto per coprire i servizi che fornisce. L'importo vi verrà comunicato in seguito.

Composizione dei costi

Costi una tantum di ingresso o di uscita	Incidenza annuale dei costi in caso di uscita dopo 9 anni
Costi di ingresso	percentuale dei costi prelevati dal premio pagato al momento della sottoscrizione dell'investimento 0,0%
Costi di uscita	percentuale dei costi prelevati dal vostro investimento prima che vi venga pagato. I costi di uscita sono indicati come "N/A" nella colonna successiva in quanto non si applicano se il prodotto è conservato fino al periodo di detenzione raccomandato. N/A
Costi correnti registrati ogni anno	
Commissioni di gestione e altri costi amministrativi o di esercizio	percentuale del valore dell'investimento all'anno che tratteniamo ogni anno per la gestione dei vostri investimenti. Si tratta di una stima basata sui costi effettivi dell'ultimo anno. 4,1%
Costi di transazione	percentuale del valore dell'investimento all'anno. Si tratta di una stima dei costi sostenuti per l'acquisto e la vendita degli investimenti sottostanti per il prodotto. L'importo effettivo varierà a seconda di quanto viene acquistato e venduto. 0,0%

Periodo di detenzione raccomandato dell'opzione di investimento: 9 anni.

Altre informazioni rilevanti

Nella sezione "Situazione Fondi" del sito www.gruppcnp.it sono disponibili le performance passate dell'OICR e le informazioni sulla loro modalità di calcolo. Le performance sono riportate per gli ultimi 10 anni o per un minor periodo se non è disponibile una storicità pari a 10 anni e vengono aggiornate e pubblicate mensilmente.

Documento contenente le informazioni chiave - ALLEGATO

Di seguito vengono riportate le caratteristiche dell'opzione di investimento sottostante il prodotto in relazione a: obiettivi dell'investimento, Investitori di riferimento, indicatore di rischio, scenari di performance, costi totali, impatto annuale sul rendimento (RIY) nonché il periodo di detenzione raccomandato. L'opzione di investimento rappresenta la scelta di investire il 100% del capitale nella singola opzione.

Prodotto: Core Multiramo Private (TARIFFE UX48-UX49-UX50-UX51-UX52)

Opzione di investimento: Templeton Emerging Markets Small Cap Ist.

Emittente: Franklin Templeton International Services S.à r.l.

ISIN: LU0300743605

Codice Interno: 19020

Combinazione CNP di appartenenza: AZIONARI

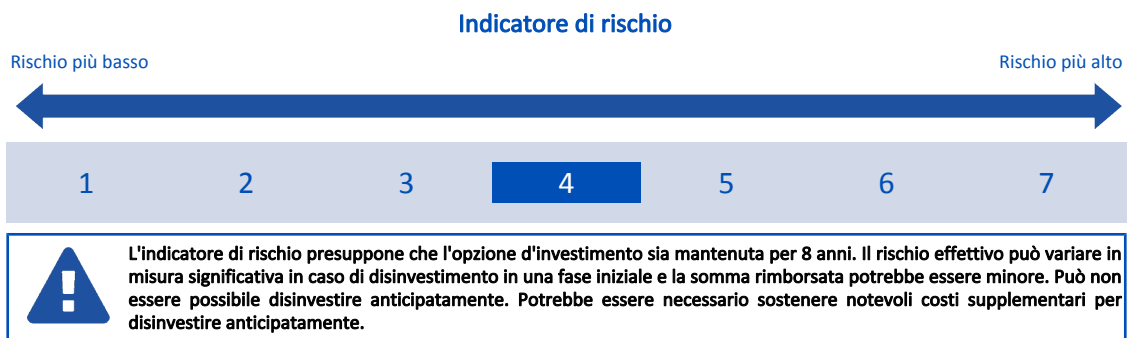
Data di realizzazione del documento: 16/10/2023

State per acquistare un'opzione d'investimento che non è semplice e può essere di difficile comprensione.

Obiettivi dell'opzione di investimento: L'OICR persegue il suo obiettivo adottando una politica d'investimento prevalentemente in titoli azionari e ricevute di deposito di società dei paesi emergenti. In via accessoria, l'OICR può anche investire in titoli di partecipazione, titoli di debito di paesi dei Mercati Emergenti, che possono avere basso rating o nessun rating, nonché in valori mobiliari di emittenti con sede in paesi sviluppati. La valuta di base è il dollaro statunitense.

Investitori al dettaglio di riferimento dell'opzione di investimento: il Fondo Esterno è rivolto ai clienti aventi una buona conoscenza e/o esperienza dei mercati finanziari e assicurativi e una media tolleranza al rischio finanziario, i quali intendono investire il proprio capitale nel medio periodo accettando i possibili rischi di perdita connessi all'investimento finanziario.

Quali sono i rischi e qual è il potenziale rendimento?



L'indicatore di rischio è un'indicazione orientativa del livello di rischio di questa opzione di investimento rispetto ad altre opzioni. Esso esprime la probabilità che il prodotto subisca perdite monetarie a causa di movimenti sul mercato o a causa della nostra incapacità di pagarvi quanto dovuto.

Abbiamo classificato questa opzione di investimento al livello 4 su 7 che corrisponde alla classe di rischio medio. Ciò significa che le perdite potenziali dovute alla performance futura del prodotto sono classificate nel livello medio e che è molto improbabile che le cattive condizioni di mercato influenzino la capacità di CNP Vita Assicura S.p.A. di pagarvi quanto dovuto.

Scenari di performance

Il possibile rimborso dipenderà dall'andamento futuro dei mercati, che è incerto e non può essere previsto con esattezza. Lo scenario sfavorevole, lo scenario moderato e lo scenario favorevole riportati sono illustrazioni basate sulla performance peggiore, la performance media e la performance migliore del prodotto negli ultimi 13 anni. Nel futuro i mercati potrebbero avere un andamento molto diverso.

Lo scenario di morte si basa sullo scenario moderato ed è calcolato considerando la percentuale di maggiorazione più bassa.

Periodo di detenzione raccomandato: 8 anni			
Esempio di investimento: € 10.000			
Premio assicurativo [€ 0]			
Scenari - Caso vita	In caso di uscita dopo 1 anno		In caso di uscita dopo 8 anni
	Possibile rimborso al netto dei costi (Rendimento medio annuo)		
Minimo	Non esiste un rendimento minimo garantito. Potreste perdere il vostro intero investimento o parte di esso.		
Stress	€ 1.740 (-82,63%)	€ 840 (-26,58%)	
Sfavorevole	€ 6.340 (-36,64%)	€ 7.540 (-3,47%)	
Moderato	€ 10.070 (0,66%)	€ 14.640 (4,88%)	
Favorevole	€ 16.720 (67,18%)	€ 19.460 (8,68%)	
Scenario - Caso morte		Possibile rimborso a favore dei vostri beneficiari al netto dei costi	
In caso di decesso dell'Assicurato		€ 10.320	€ 14.940

Le cifre riportate comprendono tutti i costi del prodotto in quanto tale, ma possono non comprendere tutti i costi da voi pagati al consulente o al distributore. Le cifre non tengono conto della vostra situazione fiscale personale, che può incidere anch'essa sull'importo del rimborso.

Lo scenario di stress indica quale potrebbe essere l'importo rimborsato in circostanze di mercato estreme.

Lo scenario sfavorevole si è verificato per un investimento nell'opzione/parametro di riferimento idoneo tra il dicembre 2021 e il agosto 2023.

Lo scenario moderato si è verificato per un investimento nell'opzione/parametro di riferimento idoneo tra il giugno 2011 e il giugno 2019.

Lo scenario favorevole si è verificato per un investimento nell'opzione/parametro di riferimento idoneo tra il agosto 2013 e il agosto 2021.

Questo prodotto non è facilmente liquidabile. In caso di uscita da un investimento prima del periodo di detenzione raccomandato potrebbe essere necessario sostenere costi supplementari.

Quali sono i costi?

La persona che fornisce consulenza sul prodotto o che lo vende potrebbe addebitare altri costi, nel qual caso fornirà informazioni su tali costi, illustrandone l'impatto sull'investimento.

Andamento dei costi nel tempo

Le tabelle mostrano gli importi prelevati dall'investimento per coprire diversi tipi di costi. Tali importi dipendono dall'entità dell'investimento, dalla durata della detenzione del prodotto e dall'andamento del prodotto. Gli importi sono qui riportati a fini illustrativi e si basano su un importo esemplificativo dell'investimento e su diversi possibili periodi di investimento. Si è ipotizzato quanto segue:

- nel primo anno recupero dell'importo investito (rendimento annuo dello 0%). Per gli altri periodi di detenzione si è ipotizzato che il prodotto abbia la performance indicata nello scenario moderato;
- 10.000 Euro di investimento.

	In caso di uscita dopo 1 anno	In caso di uscita dopo 8 anni
Costi totali	€ 449	€ 5.258
Incidenza annuale dei costi (*)	4,5%	4,1% ogni anno

(*) Dimostra come i costi riducano ogni anno il rendimento nel corso del periodo di detenzione. Ad esempio, se l'uscita avviene nel periodo di detenzione raccomandato, si prevede che il rendimento medio annuo sarà pari al 9% prima dei costi e al 4,9% al netto dei costi.

Una parte dei costi può essere condivisa con la persona che vende il prodotto per coprire i servizi che fornisce. L'importo vi verrà comunicato in seguito.

Composizione dei costi

Costi una tantum di ingresso o di uscita	Incidenza annuale dei costi in caso di uscita dopo 8 anni
Costi di ingresso	percentuale dei costi prelevati dal premio pagato al momento della sottoscrizione dell'investimento 0,0%
Costi di uscita	percentuale dei costi prelevati dal vostro investimento prima che vi venga pagato. I costi di uscita sono indicati come "N/A" nella colonna successiva in quanto non si applicano se il prodotto è conservato fino al periodo di detenzione raccomandato. N/A
Costi correnti registrati ogni anno	
Commissioni di gestione e altri costi amministrativi o di esercizio	percentuale del valore dell'investimento all'anno che tratteniamo ogni anno per la gestione dei vostri investimenti. Si tratta di una stima basata sui costi effettivi dell'ultimo anno. 4,1%
Costi di transazione	percentuale del valore dell'investimento all'anno. Si tratta di una stima dei costi sostenuti per l'acquisto e la vendita degli investimenti sottostanti per il prodotto. L'importo effettivo varierà a seconda di quanto viene acquistato e venduto. 0,0%

Periodo di detenzione raccomandato dell'opzione di investimento: 8 anni.

Altre informazioni rilevanti

Nella sezione "Situazione Fondi" del sito www.gruppcnp.it sono disponibili le performance passate dell'OICR e le informazioni sulla loro modalità di calcolo. Le performance sono riportate per gli ultimi 10 anni o per un minor periodo se non è disponibile una storicità pari a 10 anni e vengono aggiornate e pubblicate mensilmente.

Documento contenente le informazioni chiave - ALLEGATO

Di seguito vengono riportate le caratteristiche dell'opzione di investimento sottostante il prodotto in relazione a: obiettivi dell'investimento, Investitori di riferimento, indicatore di rischio, scenari di performance, costi totali, impatto annuale sul rendimento (RIY) nonché il periodo di detenzione raccomandato. L'opzione di investimento rappresenta la scelta di investire il 100% del capitale nella singola opzione.

Prodotto: Core Multiramo Private (TARIFE UX48-UX49-UX50-UX51-UX52)

Opzione di investimento: Templeton Gold and Precious Metals Equity

Emittente: Franklin Templeton Investment

ISIN: LU0496368654

Codice Interno: 21747

Combinazione CNP di appartenenza: AZIONARI

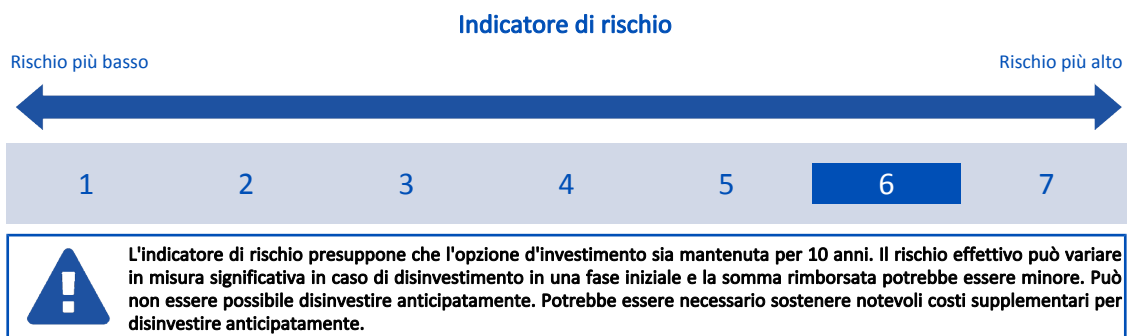
Data di realizzazione del documento: 16/10/2023

State per acquistare un'opzione d'investimento che non è semplice e può essere di difficile comprensione.

Obiettivi dell'opzione di investimento: L'OICR investe in azioni emesse da società di qualunque dimensione e situate in qualsiasi paese, inclusi i mercati emergenti, che operano nell'ambito dell'estrazione, della lavorazione o del commercio di oro e altri metalli preziosi. Tra tali società rientrano quelle che estraggono, lavorano o commercializzano oro o altri metalli preziosi quali argento, platino e palladio, incluse anche società che si occupano di esplorazione e finanziamento di ricerche minerarie oltre ad aziende minerarie che sfruttano giacimenti con vita lunga, media o breve. Il Fondo può investire in misura minore in titoli emessi da società private, investimenti privati in public equity (limitatamente al 10% delle attività) e società di acquisizione per scopi speciali (limitatamente al 5% delle attività). Il team d'investimento cerca di individuare azioni giudicate in grado di beneficiare dell'aumento a lungo termine dei prezzi dell'oro e di altri metalli preziosi. La valuta di riferimento del portafoglio è il Dollaro statunitense.

Investitori al dettaglio di riferimento dell'opzione di investimento: il Fondo Esterno è rivolto ai clienti aventi una buona conoscenza e/o esperienza dei mercati finanziari e assicurativi e una alta tolleranza al rischio finanziario, i quali intendono investire il proprio capitale nel lungo periodo accettando i possibili rischi di perdita connessi all'investimento finanziario.

Quali sono i rischi e qual è il potenziale rendimento?



L'indicatore di rischio è un'indicazione orientativa del livello di rischio di questa opzione di investimento rispetto ad altre opzioni. Esso esprime la probabilità che il prodotto subisca perdite monetarie a causa di movimenti sul mercato o a causa della nostra incapacità di pagarvi quanto dovuto.

Abbiamo classificato questa opzione di investimento al livello 6 su 7 che corrisponde alla classe di rischio secondo più alto. Ciò significa che le perdite potenziali dovute alla performance futura del prodotto sono classificate nel livello alto e che è molto improbabile che le cattive condizioni di mercato influenzino la capacità di CNP Vita Assicura S.p.A. di pagarvi quanto dovuto.

Attenzione al rischio cambio. L'OICR effettua pagamenti in una valuta straniera, quindi il rendimento finale che otterrete dipenderà dal tasso di cambio tra tale valuta e l'euro.

Scenari di performance

Il possibile rimborso dipenderà dall'andamento futuro dei mercati, che è incerto e non può essere previsto con esattezza. Lo scenario sfavorevole, lo scenario moderato e lo scenario favorevole riportati sono illustrazioni basate sulla performance peggiore, la performance media e la performance migliore del prodotto negli ultimi 15 anni. Nel futuro i mercati potrebbero avere un andamento molto diverso.

Lo scenario di morte si basa sullo scenario moderato ed è calcolato considerando la percentuale di maggiorazione più bassa.

Periodo di detenzione raccomandato: 10 anni			
Esempio di investimento: € 10.000			
Premio assicurativo [€ 0]	In caso di uscita dopo 1 anno	In caso di uscita dopo 5 anni	In caso di uscita dopo 10 anni
Scenari - Caso vita	Possibile rimborso al netto dei costi (Rendimento medio annuo)		
Minimo	Non esiste un rendimento minimo garantito. Potreste perdere il vostro intero investimento o parte di esso.		
Stress	€ 450 (-95,54%)	€ 390 (-47,86%)	€ 50 (-40,61%)
Sfavorevole	€ 4.810 (-51,89%)	€ 2.590 (-23,65%)	€ 4.530 (-7,61%)
Moderato	€ 9.590 (-4,06%)	€ 8.380 (-3,48%)	€ 6.280 (-4,54%)
Favorevole	€ 19.830 (98,25%)	€ 21.410 (16,44%)	€ 13.640 (3,15%)
Scenario - Caso morte	Possibile rimborso a favore dei vostri beneficiari al netto dei costi		
In caso di decesso dell'Assicurato	€ 9.830	€ 8.540	€ 6.410

Le cifre riportate comprendono tutti i costi del prodotto in quanto tale, ma possono non comprendere tutti i costi da voi pagati al consulente o al distributore. Le cifre non tengono conto della vostra situazione fiscale personale, che può incidere anch'essa sull'importo del rimborso.

Lo scenario di stress indica quale potrebbe essere l'importo rimborsato in circostanze di mercato estreme.

Lo scenario sfavorevole si è verificato per un investimento nell'opzione/parametro di riferimento idoneo tra il marzo 2010 e il marzo 2020.

Lo scenario moderato si è verificato per un investimento nell'opzione/parametro di riferimento idoneo tra il luglio 2011 e il luglio 2021.

Lo scenario favorevole si è verificato per un investimento nell'opzione/parametro di riferimento idoneo tra il giugno 2013 e il giugno 2023.

Quali sono i costi?

La persona che fornisce consulenza sul prodotto o che lo vende potrebbe addebitare altri costi, nel qual caso fornirà informazioni su tali costi, illustrandone l'impatto sull'investimento.

Andamento dei costi nel tempo

Le tabelle mostrano gli importi prelevati dall'investimento per coprire diversi tipi di costi. Tali importi dipendono dall'entità dell'investimento, dalla durata della detenzione del prodotto e dall'andamento del prodotto. Gli importi sono qui riportati a fini illustrativi e si basano su un importo esemplificativo dell'investimento e su diversi possibili periodi di investimento. Si è ipotizzato quanto segue:

- nel primo anno recupero dell'importo investito (rendimento annuo dello 0%). Per gli altri periodi di detenzione si è ipotizzato che il prodotto abbia la performance indicata nello scenario moderato;
- 10.000 Euro di investimento.

	In caso di uscita dopo 1 anno	In caso di uscita dopo 5 anni	In caso di uscita dopo 10 anni
Costi totali	€ 378	€ 1.472	€ 2.409
Incidenza annuale dei costi (*)	3,8%	3,2% ogni anno	3,1% ogni anno

(*) Dimostra come i costi riducano ogni anno il rendimento nel corso del periodo di detenzione. Ad esempio, se l'uscita avviene nel periodo di detenzione raccomandato, si prevede che il rendimento medio annuo sarà pari al -1,4% prima dei costi e al -4,5% al netto dei costi.

Una parte dei costi può essere condivisa con la persona che vende il prodotto per coprire i servizi che fornisce. L'importo vi verrà comunicato in seguito.

Composizione dei costi

Costi una tantum di ingresso o di uscita		Incidenza annuale dei costi in caso di uscita dopo 10 anni
Costi di ingresso	percentuale dei costi prelevati dal premio pagato al momento della sottoscrizione dell'investimento	0,0%
Costi di uscita	percentuale dei costi prelevati dal vostro investimento prima che vi venga pagato. I costi di uscita sono indicati come "N/A" nella colonna successiva in quanto non si applicano se il prodotto è conservato fino al periodo di detenzione raccomandato.	N/A
Costi correnti registrati ogni anno		
Commissioni di gestione e altri costi amministrativi o di esercizio	percentuale del valore dell'investimento all'anno che tratteniamo ogni anno per la gestione dei vostri investimenti. Si tratta di una stima basata sui costi effettivi dell'ultimo anno.	3,1%
Costi di transazione	percentuale del valore dell'investimento all'anno. Si tratta di una stima dei costi sostenuti per l'acquisto e la vendita degli investimenti sottostanti per il prodotto. L'importo effettivo varierà a seconda di quanto viene acquistato e venduto.	0,0%

Periodo di detenzione raccomandato dell'opzione di investimento: 10 anni.

Altre informazioni rilevanti

Nella sezione "Situazione Fondi" del sito www.gruppcnp.it sono disponibili le performance passate dell'OICR e le informazioni sulla loro modalità di calcolo. Le performance sono riportate per gli ultimi 10 anni o per un minor periodo se non è disponibile una storicità pari a 10 anni e vengono aggiornate e pubblicate mensilmente.

Documento contenente le informazioni chiave - ALLEGATO

Di seguito vengono riportate le caratteristiche dell'opzione di investimento sottostante il prodotto in relazione a: obiettivi dell'investimento, Investitori di riferimento, indicatore di rischio, scenari di performance, costi totali, impatto annuale sul rendimento (RIY) nonché il periodo di detenzione raccomandato. L'opzione di investimento rappresenta la scelta di investire il 100% del capitale nella singola opzione.

Prodotto: Core Multiramo Private (TARIFFE UX48-UX49-UX50-UX51-UX52)

Opzione di investimento: Templeton Technology
Emittente: Franklin Templeton International Services S.à r.l.
ISIN: LU0260870158
Codice Interno: 17473
Combinazione CNP di appartenenza: AZIONARI SOSTENIBILI
Data di realizzazione del documento: 16/10/2023

State per acquistare un'opzione d'investimento che non è semplice e può essere di difficile comprensione.

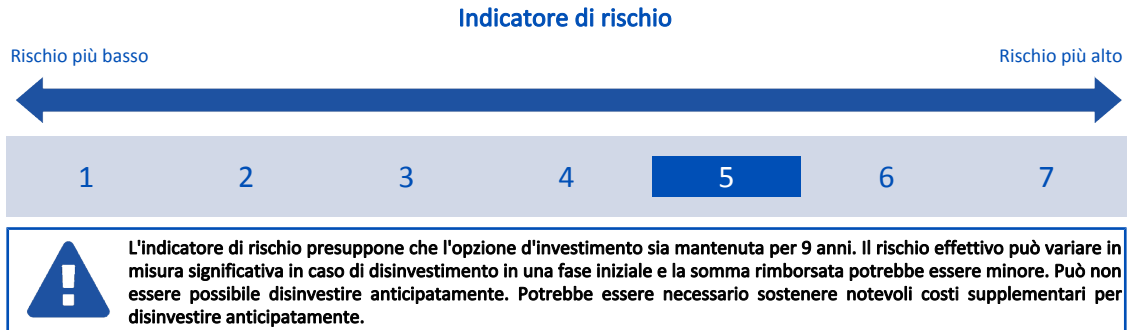
Obiettivi dell'opzione di investimento: L'OICR si prefigge di aumentare il valore degli investimenti a medio - lungo termine. L'OICR investe principalmente in azioni emesse da società tecnologiche di qualunque dimensione, situate in qualsiasi paese del mondo L'OICR può investire in misura minore in obbligazioni di emittenti societari. Le società in cui l'OICR investe possono operare in svariati settori come ad esempio quelli relativi a computer, hardware, telecomunicazioni, elettronica, media e servizi di informazione nonché strumenti di precisione destinati a beneficiare dello sviluppo, del progresso e dell'utilizzo di servizi e dispositivi di comunicazione e tecnologici. Il gestore valuta ogni società, analizzando fattori come la qualità della gestione e le prospettive di crescita.

La strategia di selezione integra criteri ambientali, sociali e di governance (ESG) per individuare i sottostanti da inserire in portafoglio.

La valuta di riferimento è l'euro.

Investitori al dettaglio di riferimento dell'opzione di investimento: il Fondo Esterno è rivolto ai clienti aventi una buona conoscenza e/o esperienza dei mercati finanziari e assicurativi e una alta tolleranza al rischio finanziario, i quali intendono investire il proprio capitale nel medio periodo accettando i possibili rischi di perdita connessi all'investimento finanziario.

Quali sono i rischi e qual è il potenziale rendimento?



L'indicatore di rischio è un'indicazione orientativa del livello di rischio di questa opzione di investimento rispetto ad altre opzioni. Esso esprime la probabilità che il prodotto subisca perdite monetarie a causa di movimenti sul mercato o a causa della nostra incapacità di pagarvi quanto dovuto.

Abbiamo classificato questa opzione di investimento al livello 5 su 7 che corrisponde alla classe di rischio medio-alto. Ciò significa che le perdite potenziali dovute alla performance futura del prodotto sono classificate nel livello medio-alto e che è molto improbabile che le cattive condizioni di mercato influenzino la capacità di CNP Vita Assicura S.p.A. di pagarvi quanto dovuto.

Scenari di performance

Il possibile rimborso dipenderà dall'andamento futuro dei mercati, che è incerto e non può essere previsto con esattezza. Lo scenario sfavorevole, lo scenario moderato e lo scenario favorevole riportati sono illustrazioni basate sulla performance peggiore, la performance media e la performance migliore del prodotto negli ultimi 14 anni. Nel futuro i mercati potrebbero avere un andamento molto diverso.

Lo scenario di morte si basa sullo scenario moderato ed è calcolato considerando la percentuale di maggiorazione più bassa.

Periodo di detenzione raccomandato: 9 anni			
Esempio di investimento: € 10.000			
Premio assicurativo [€ 0]			
Scenari - Caso vita		In caso di uscita dopo 1 anno	In caso di uscita dopo 9 anni
Possibile rimborso al netto dei costi (Rendimento medio annuo)			
Minimo	Non esiste un rendimento minimo garantito. Potreste perdere il vostro intero investimento o parte di esso.		
Stress		€ 1.340 (-86,63%)	€ 280 (-32,69%)
Sfavorevole		€ 5.780 (-42,18%)	€ 6.760 (-4,27%)
Moderato		€ 11.640 (16,44%)	€ 39.350 (16,44%)
Favorevole		€ 16.760 (67,59%)	€ 66.200 (23,37%)
Scenario - Caso morte		Possibile rimborso a favore dei vostri beneficiari al netto dei costi	
In caso di decesso dell'Assicurato		€ 11.940	€ 40.130

Le cifre riportate comprendono tutti i costi del prodotto in quanto tale, ma possono non comprendere tutti i costi da voi pagati al consulente o al

distributore. Le cifre non tengono conto della vostra situazione fiscale personale, che può incidere anch'essa sull'importo del rimborso. Lo scenario di stress indica quale potrebbe essere l'importo rimborsato in circostanze di mercato estreme. Lo scenario sfavorevole si è verificato per un investimento nell'opzione/parametro di riferimento idoneo tra il novembre 2021 e il agosto 2023. Lo scenario moderato si è verificato per un investimento nell'opzione/parametro di riferimento idoneo tra il ottobre 2009 e il ottobre 2018. Lo scenario favorevole si è verificato per un investimento nell'opzione/parametro di riferimento idoneo tra il novembre 2012 e il novembre 2021. Questo prodotto non è facilmente liquidabile. In caso di uscita da un investimento prima del periodo di detenzione raccomandato potrebbe essere necessario sostenere costi supplementari.

Quali sono i costi?

La persona che fornisce consulenza sul prodotto o che lo vende potrebbe addebitare altri costi, nel qual caso fornirà informazioni su tali costi, illustrandone l'impatto sull'investimento.

Andamento dei costi nel tempo

Le tabelle mostrano gli importi prelevati dall'investimento per coprire diversi tipi di costi. Tali importi dipendono dall'entità dell'investimento, dalla durata della detenzione del prodotto e dall'andamento del prodotto. Gli importi sono qui riportati a fini illustrativi e si basano su un importo esemplificativo dell'investimento e su diversi possibili periodi di investimento. Si è ipotizzato quanto segue:

- nel primo anno recupero dell'importo investito (rendimento annuo dello 0%). Per gli altri periodi di detenzione si è ipotizzato che il prodotto abbia la performance indicata nello scenario moderato;
- 10.000 Euro di investimento.

	In caso di uscita dopo 1 anno	In caso di uscita dopo 9 anni
Costi totali	€ 404	€ 13.247
Incidenza annuale dei costi (*)	4,0%	3,8% ogni anno

(*) Dimostra come i costi riducano ogni anno il rendimento nel corso del periodo di detenzione. Ad esempio, se l'uscita avviene nel periodo di detenzione raccomandato, si prevede che il rendimento medio annuo sarà pari al 20,2% prima dei costi e al 16,4% al netto dei costi.

Una parte dei costi può essere condivisa con la persona che vende il prodotto per coprire i servizi che fornisce. L'importo vi verrà comunicato in seguito.

Composizione dei costi

Costi una tantum di ingresso o di uscita		Incidenza annuale dei costi in caso di uscita dopo 9 anni
Costi di ingresso	percentuale dei costi prelevati dal premio pagato al momento della sottoscrizione dell'investimento	0,0%
Costi di uscita	percentuale dei costi prelevati dal vostro investimento prima che vi venga pagato. I costi di uscita sono indicati come "N/A" nella colonna successiva in quanto non si applicano se il prodotto è conservato fino al periodo di detenzione raccomandato.	N/A
Costi correnti registrati ogni anno		
Commissioni di gestione e altri costi amministrativi o di esercizio	percentuale del valore dell'investimento all'anno che trattiamo ogni anno per la gestione dei vostri investimenti. Si tratta di una stima basata sui costi effettivi dell'ultimo anno.	3,8%
Costi di transazione	percentuale del valore dell'investimento all'anno. Si tratta di una stima dei costi sostenuti per l'acquisto e la vendita degli investimenti sottostanti per il prodotto. L'importo effettivo varierà a seconda di quanto viene acquistato e venduto.	0,0%

Periodo di detenzione raccomandato dell'opzione di investimento: 9 anni.

Altre informazioni rilevanti

Nella sezione "Situazione Fondi" del sito www.gruppocnp.it sono disponibili le performance passate dell'OICR e le informazioni sulla loro modalità di calcolo. Le performance sono riportate per gli ultimi 10 anni o per un minor periodo se non è disponibile una storicità pari a 10 anni e vengono aggiornate e pubblicate mensilmente.

Documento contenente le informazioni chiave - ALLEGATO

Di seguito vengono riportate le caratteristiche dell'opzione di investimento sottostante il prodotto in relazione a: obiettivi dell'investimento, Investitori di riferimento, indicatore di rischio, scenari di performance, costi totali, impatto annuale sul rendimento (RIY) nonché il periodo di detenzione raccomandato. L'opzione di investimento rappresenta la scelta di investire il 100% del capitale nella singola opzione.

Prodotto: Core Multiramo Private (TARIFFE UX48-UX49-UX50-UX51-UX52)

Opzione di investimento: Templeton US Opportunities
Emittente: Franklin Templeton International Services S.à r.l.
ISIN: LU0260869739
Codice Interno: 17474
Combinazione CNP di appartenenza: AZIONARI SOSTENIBILI
Data di realizzazione del documento: 16/10/2023

State per acquistare un'opzione d'investimento che non è semplice e può essere di difficile comprensione.

Obiettivi dell'opzione di investimento: L'OICR investe principalmente in azioni emesse da società di qualunque dimensione situate, o che conducono attività significative, negli Stati Uniti. Il gestore si concentra su società di alta qualità che a suo giudizio hanno un eccezionale potenziale di crescita rapida e sostenibile.

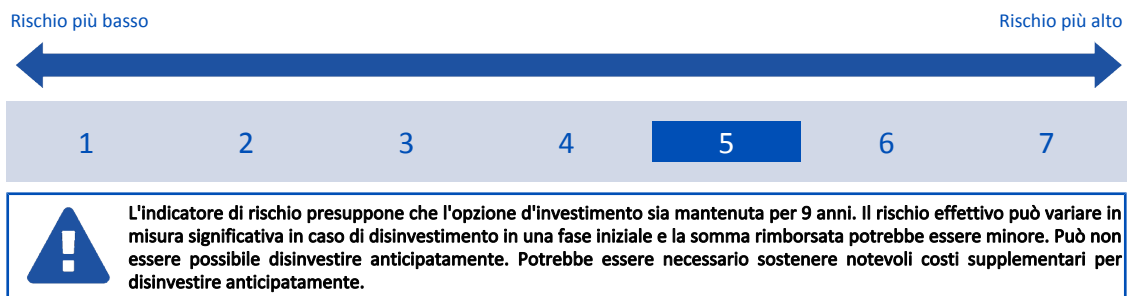
La strategia di selezione integra criteri ambientali, sociali e di governance (ESG) per individuare i sottostanti da inserire in portafoglio.

La valuta di riferimento dell'OICR è il dollaro statunitense.

Investitori al dettaglio di riferimento dell'opzione di investimento: Il Fondo Esterno è rivolto ai clienti aventi una buona conoscenza e/o esperienza dei mercati finanziari e assicurativi e una alta tolleranza al rischio finanziario, i quali intendono investire il proprio capitale nel medio periodo accettando i possibili rischi di perdita connessi all'investimento finanziario.

Quali sono i rischi e qual è il potenziale rendimento?

Indicatore di rischio



L'indicatore di rischio è un'indicazione orientativa del livello di rischio di questa opzione di investimento rispetto ad altre opzioni. Esso esprime la probabilità che il prodotto subisca perdite monetarie a causa di movimenti sul mercato o a causa della nostra incapacità di pagarvi quanto dovuto.

Abbiamo classificato questa opzione di investimento al livello 5 su 7 che corrisponde alla classe di rischio medio-alto. Ciò significa che le perdite potenziali dovute alla performance futura del prodotto sono classificate nel livello medio-alto e che è molto improbabile che le cattive condizioni di mercato influenzino la capacità di CNP Vita Assicura S.p.A. di pagarvi quanto dovuto.

Scenari di performance

Il possibile rimborso dipenderà dall'andamento futuro dei mercati, che è incerto e non può essere previsto con esattezza. Lo scenario sfavorevole, lo scenario moderato e lo scenario favorevole riportati sono illustrazioni basate sulla performance peggiore, la performance media e la performance migliore del prodotto negli ultimi 14 anni. Nel futuro i mercati potrebbero avere un andamento molto diverso.

Lo scenario di morte si basa sullo scenario moderato ed è calcolato considerando la percentuale di maggiorazione più bassa.

Periodo di detenzione raccomandato: 9 anni			
Esempio di investimento: € 10.000			
Premio assicurativo [€ 0]			
Scenari - Caso vita	In caso di uscita dopo 1 anno		In caso di uscita dopo 9 anni
	Possibile rimborso al netto dei costi (Rendimento medio annuo)		
Minimo	Non esiste un rendimento minimo garantito. Potreste perdere il vostro intero investimento o parte di esso.		
Stress	€ 1.250 (-87,48%)		€ 420 (-29,64%)
Sfavorevole	€ 6.530 (-34,66%)		€ 7.110 (-3,72%)
Moderato	€ 11.240 (12,37%)		€ 29.470 (12,76%)
Favorevole	€ 14.680 (46,82%)		€ 41.780 (17,22%)
Scenari - Caso morte	Possibile rimborso a favore dei vostri beneficiari al netto dei costi		
In caso di decesso dell'Assicurato	€ 11.520		€ 30.060

Le cifre riportate comprendono tutti i costi del prodotto in quanto tale, ma possono non comprendere tutti i costi da voi pagati al consulente o al distributore. Le cifre non tengono conto della vostra situazione fiscale personale, che può incidere anch'essa sull'importo del rimborso.

Lo scenario di stress indica quale potrebbe essere l'importo rimborsato in circostanze di mercato estreme.

Lo scenario sfavorevole si è verificato per un investimento nell'opzione/parametro di riferimento idoneo tra il novembre 2021 e il agosto 2023.

Lo scenario moderato si è verificato per un investimento nell'opzione/parametro di riferimento idoneo tra il aprile 2013 e il aprile 2022.

Lo scenario favorevole si è verificato per un investimento nell'opzione/parametro di riferimento idoneo tra il ottobre 2012 e il ottobre 2021.

Questo prodotto non è facilmente liquidabile. In caso di uscita da un investimento prima del periodo di detenzione raccomandato potrebbe essere necessario sostenere costi supplementari.

Quali sono i costi?

La persona che fornisce consulenza sul prodotto o che lo vende potrebbe addebitare altri costi, nel qual caso fornirà informazioni su tali costi, illustrandone l'impatto sull'investimento.

Andamento dei costi nel tempo

Le tabelle mostrano gli importi prelevati dall'investimento per coprire diversi tipi di costi. Tali importi dipendono dall'entità dell'investimento, dalla durata della detenzione del prodotto e dall'andamento del prodotto. Gli importi sono qui riportati a fini illustrativi e si basano su un importo esemplificativo dell'investimento e su diversi possibili periodi di investimento. Si è ipotizzato quanto segue:

- nel primo anno recupero dell'importo investito (rendimento annuo dello 0%). Per gli altri periodi di detenzione si è ipotizzato che il prodotto abbia la performance indicata nello scenario moderato;
- 10.000 Euro di investimento.

	In caso di uscita dopo 1 anno	In caso di uscita dopo 9 anni
Costi totali	€ 403	€ 10.064
Incidenza annuale dei costi (*)	4,0%	3,7% ogni anno

(*) Dimostra come i costi riducano ogni anno il rendimento nel corso del periodo di detenzione. Ad esempio, se l'uscita avviene nel periodo di detenzione raccomandato, si prevede che il rendimento medio annuo sarà pari al 16,5% prima dei costi e al 12,8% al netto dei costi.

Una parte dei costi può essere condivisa con la persona che vende il prodotto per coprire i servizi che fornisce. L'importo vi verrà comunicato in seguito.

Composizione dei costi

Costi una tantum di ingresso o di uscita	Incidenza annuale dei costi in caso di uscita dopo 9 anni
Costi di ingresso	percentuale dei costi prelevati dal premio pagato al momento della sottoscrizione dell'investimento 0,0%
Costi di uscita	percentuale dei costi prelevati dal vostro investimento prima che vi venga pagato. I costi di uscita sono indicati come "N/A" nella colonna successiva in quanto non si applicano se il prodotto è conservato fino al periodo di detenzione raccomandato. N/A
Costi correnti registrati ogni anno	
Commissioni di gestione e altri costi amministrativi o di esercizio	percentuale del valore dell'investimento all'anno che tratteniamo ogni anno per la gestione dei vostri investimenti. Si tratta di una stima basata sui costi effettivi dell'ultimo anno. 3,7%
Costi di transazione	percentuale del valore dell'investimento all'anno. Si tratta di una stima dei costi sostenuti per l'acquisto e la vendita degli investimenti sottostanti per il prodotto. L'importo effettivo varierà a seconda di quanto viene acquistato e venduto. 0,0%

Periodo di detenzione raccomandato dell'opzione di investimento: 9 anni.

Altre informazioni rilevanti

Nella sezione "Situazione Fondi" del sito www.gruppocnp.it sono disponibili le performance passate dell'OICR e le informazioni sulla loro modalità di calcolo. Le performance sono riportate per gli ultimi 10 anni o per un minor periodo se non è disponibile una storicità pari a 10 anni e vengono aggiornate e pubblicate mensilmente.

Documento contenente le informazioni chiave - ALLEGATO

Di seguito vengono riportate le caratteristiche dell'opzione di investimento sottostante il prodotto in relazione a: obiettivi dell'investimento, Investitori di riferimento, indicatore di rischio, scenari di performance, costi totali, impatto annuale sul rendimento (RIY) nonché il periodo di detenzione raccomandato. L'opzione di investimento rappresenta la scelta di investire il 100% del capitale nella singola opzione.

Prodotto: Core Multiram Private (TARIFFE UX48-UX49-UX50-UX51-UX52)

Opzione di investimento: Threadneedle (LUX) American Smaller Companies

Emittente: Threadneedle Investment Services Limited

ISIN: LU1864950479

Codice Interno: 16693

Combinazione CNP di appartenenza: AZIONARI SOSTENIBILI

Data di realizzazione del documento: 16/10/2023

State per acquistare un'opzione d'investimento che non è semplice e può essere di difficile comprensione.

Obiettivi dell'opzione di investimento: L'OICR investe almeno due terzi del proprio patrimonio in azioni di società statunitensi di dimensioni minori. L'OICR può inoltre investire in classi di attività e strumenti diversi da quelli sopra riportati, inclusi titoli a reddito fisso, altri titoli azionari e strumenti del mercato monetario. A fini di liquidità, può investire in strumenti liquidi e quasi monetari.

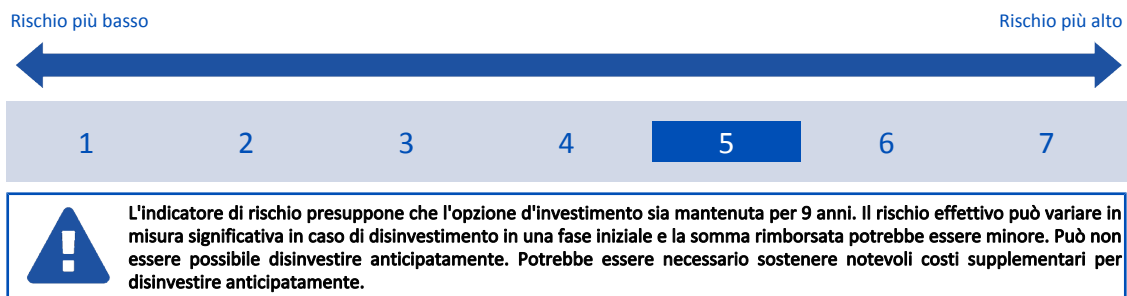
La selezione dei titoli in portafoglio rispetta i criteri ESG. Il profilo di sostenibilità dell'OICR deve essere superiore a quello del proprio Benchmark.

La valuta di riferimento del portafoglio è il dollaro USA.

Investitori al dettaglio di riferimento dell'opzione di investimento: Il Fondo Esterno è rivolto ai clienti aventi una buona conoscenza e/o esperienza dei mercati finanziari e assicurativi e una alta tolleranza al rischio finanziario, i quali intendono investire il proprio capitale nel medio periodo accettando i possibili rischi di perdita connessi all'investimento finanziario.

Quali sono i rischi e qual è il potenziale rendimento?

Indicatore di rischio



L'indicatore di rischio è un'indicazione orientativa del livello di rischio di questa opzione di investimento rispetto ad altre opzioni. Esso esprime la probabilità che il prodotto subisca perdite monetarie a causa di movimenti sul mercato o a causa della nostra incapacità di pagarvi quanto dovuto.

Abbiamo classificato questa opzione di investimento al livello 5 su 7 che corrisponde alla classe di rischio medio-alto. Ciò significa che le perdite potenziali dovute alla performance futura del prodotto sono classificate nel livello medio-alto e che è molto improbabile che le cattive condizioni di mercato influenzino la capacità di CNP Vita Assicura S.p.A. di pagarvi quanto dovuto.

Scenari di performance

Il possibile rimborso dipenderà dall'andamento futuro dei mercati, che è incerto e non può essere previsto con esattezza. Lo scenario sfavorevole, lo scenario moderato e lo scenario favorevole riportati sono illustrazioni basate sulla performance peggiore, la performance media e la performance migliore del prodotto negli ultimi 14 anni. Nel futuro i mercati potrebbero avere un andamento molto diverso.

Lo scenario di morte si basa sullo scenario moderato ed è calcolato considerando la percentuale di maggiorazione più bassa.

Periodo di detenzione raccomandato: 9 anni			
Esempio di investimento: € 10.000			
Premio assicurativo [€ 0]			
Scenari - Caso vita		In caso di uscita dopo 1 anno	In caso di uscita dopo 9 anni
Possibile rimborso al netto dei costi (Rendimento medio annuo)			
Minimo Non esiste un rendimento minimo garantito. Potreste perdere il vostro intero investimento o parte di esso.			
Stress		€ 1.000 (-90,03%)	€ 230 (-34,30%)
Sfavorevole		€ 8.050 (-19,47%)	€ 8.190 (-2,20%)
Moderato		€ 11.150 (11,46%)	€ 28.700 (12,43%)
Favorevole		€ 18.740 (87,37%)	€ 38.170 (16,05%)
Scenari - Caso morte		Possibile rimborso a favore dei vostri beneficiari al netto dei costi	
In caso di decesso dell'Assicurato		€ 11.430	€ 29.270

Le cifre riportate comprendono tutti i costi del prodotto in quanto tale, ma possono non comprendere tutti i costi da voi pagati al consulente o al distributore. Le cifre non tengono conto della vostra situazione fiscale personale, che può incidere anch'essa sull'importo del rimborso.

Lo scenario di stress indica quale potrebbe essere l'importo rimborsato in circostanze di mercato estreme.

Lo scenario sfavorevole si è verificato per un investimento nell'opzione/parametro di riferimento idoneo tra il dicembre 2021 e il agosto 2023.

Lo scenario moderato si è verificato per un investimento nell'opzione/parametro di riferimento idoneo tra il marzo 2010 e il marzo 2019.

Lo scenario favorevole si è verificato per un investimento nell'opzione/parametro di riferimento idoneo tra il dicembre 2012 e il dicembre 2021.

Questo prodotto non è facilmente liquidabile. In caso di uscita da un investimento prima del periodo di detenzione raccomandato potrebbe essere necessario sostenere costi supplementari.

Quali sono i costi?

La persona che fornisce consulenza sul prodotto o che lo vende potrebbe addebitare altri costi, nel qual caso fornirà informazioni su tali costi, illustrandone l'impatto sull'investimento.

Andamento dei costi nel tempo

Le tabelle mostrano gli importi prelevati dall'investimento per coprire diversi tipi di costi. Tali importi dipendono dall'entità dell'investimento, dalla durata della detenzione del prodotto e dall'andamento del prodotto. Gli importi sono qui riportati a fini illustrativi e si basano su un importo esemplificativo dell'investimento e su diversi possibili periodi di investimento. Si è ipotizzato quanto segue:

- nel primo anno recupero dell'importo investito (rendimento annuo dello 0%). Per gli altri periodi di detenzione si è ipotizzato che il prodotto abbia la performance indicata nello scenario moderato;
- 10.000 Euro di investimento.

	In caso di uscita dopo 1 anno	In caso di uscita dopo 9 anni
Costi totali	€ 402	€ 9.828
Incidenza annuale dei costi (*)	4,0%	3,7% ogni anno

(*) Dimostra come i costi riducano ogni anno il rendimento nel corso del periodo di detenzione. Ad esempio, se l'uscita avviene nel periodo di detenzione raccomandato, si prevede che il rendimento medio annuo sarà pari al 16,1% prima dei costi e al 12,4% al netto dei costi.

Una parte dei costi può essere condivisa con la persona che vende il prodotto per coprire i servizi che fornisce. L'importo vi verrà comunicato in seguito.

Composizione dei costi

Costi una tantum di ingresso o di uscita	Incidenza annuale dei costi in caso di uscita dopo 9 anni
Costi di ingresso	percentuale dei costi prelevati dal premio pagato al momento della sottoscrizione dell'investimento 0,0%
Costi di uscita	percentuale dei costi prelevati dal vostro investimento prima che vi venga pagato. I costi di uscita sono indicati come "N/A" nella colonna successiva in quanto non si applicano se il prodotto è conservato fino al periodo di detenzione raccomandato. N/A
Costi correnti registrati ogni anno	
Commissioni di gestione e altri costi amministrativi o di esercizio	percentuale del valore dell'investimento all'anno che tratteniamo ogni anno per la gestione dei vostri investimenti. Si tratta di una stima basata sui costi effettivi dell'ultimo anno. 3,7%
Costi di transazione	percentuale del valore dell'investimento all'anno. Si tratta di una stima dei costi sostenuti per l'acquisto e la vendita degli investimenti sottostanti per il prodotto. L'importo effettivo varierà a seconda di quanto viene acquistato e venduto. 0,0%

Periodo di detenzione raccomandato dell'opzione di investimento: 9 anni.

Altre informazioni rilevanti

Nella sezione "Situazione Fondi" del sito www.gruppocnp.it sono disponibili le performance passate dell'OICR e le informazioni sulla loro modalità di calcolo. Le performance sono riportate per gli ultimi 10 anni o per un minor periodo se non è disponibile una storicità pari a 10 anni e vengono aggiornate e pubblicate mensilmente.

Documento contenente le informazioni chiave - ALLEGATO

Di seguito vengono riportate le caratteristiche dell'opzione di investimento sottostante il prodotto in relazione a: obiettivi dell'investimento, Investitori di riferimento, indicatore di rischio, scenari di performance, costi totali, impatto annuale sul rendimento (RIY) nonché il periodo di detenzione raccomandato. L'opzione di investimento rappresenta la scelta di investire il 100% del capitale nella singola opzione.

Prodotto: Core Multiramo Private (TARIFE UX48-UX49-UX50-UX51-UX52)

Opzione di investimento: Threadneedle American Extended Alpha

Emittente: Threadneedle Management Luxembourg S. A

ISIN: LU1864949208

Codice Interno: 19671

Combinazione CNP di appartenenza: AZIONARI

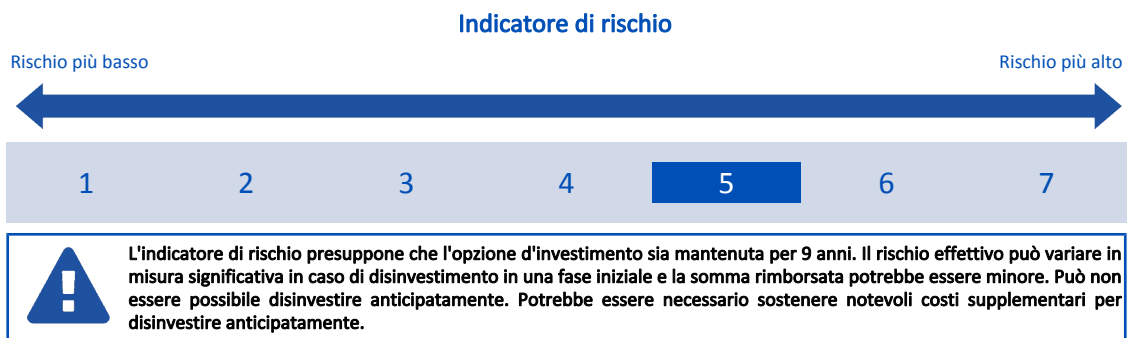
Data di realizzazione del documento: 16/10/2023

State per acquistare un'opzione d'investimento che non è semplice e può essere di difficile comprensione.

Obiettivi dell'opzione di investimento: L'OICR investe almeno due terzi del patrimonio in posizioni lunghe e corte in società presenti nel Nord America o società che ivi operano in maniera significativa. L'OICR investe direttamente in azioni oppure ricorre a strumenti derivati. Questi ultimi saranno utilizzati per ottenere, aumentare o ridurre l'esposizione alle attività sottostanti; l'OICR si avvarrà inoltre di strumenti derivati ai fini di vendita allo scoperto. L'OICR può inoltre investire in classi di attività e strumenti diversi da quelli sopra riportati. La valuta di riferimento del portafoglio è il dollaro statunitense.

Investitori al dettaglio di riferimento dell'opzione di investimento: il Fondo Esterno è rivolto ai clienti aventi una buona conoscenza e/o esperienza dei mercati finanziari e assicurativi e una alta tolleranza al rischio finanziario, i quali intendono investire il proprio capitale nel medio periodo accettando i possibili rischi di perdita connessi all'investimento finanziario.

Quali sono i rischi e qual è il potenziale rendimento?



L'indicatore di rischio è un'indicazione orientativa del livello di rischio di questa opzione di investimento rispetto ad altre opzioni. Esso esprime la probabilità che il prodotto subisca perdite monetarie a causa di movimenti sul mercato o a causa della nostra incapacità di pagarvi quanto dovuto.

Abbiamo classificato questa opzione di investimento al livello 5 su 7 che corrisponde alla classe di rischio medio-alto. Ciò significa che le perdite potenziali dovute alla performance futura del prodotto sono classificate nel livello medio-alto e che è molto improbabile che le cattive condizioni di mercato influenzino la capacità di CNP Vita Assicura S.p.A. di pagarvi quanto dovuto.

Scenari di performance

Il possibile rimborso dipenderà dall'andamento futuro dei mercati, che è incerto e non può essere previsto con esattezza. Lo scenario sfavorevole, lo scenario moderato e lo scenario favorevole riportati sono illustrazioni basate sulla performance peggiore, la performance media e la performance migliore del prodotto negli ultimi 14 anni. Nel futuro i mercati potrebbero avere un andamento molto diverso.

Lo scenario di morte si basa sullo scenario moderato ed è calcolato considerando la percentuale di maggiorazione più bassa.

Periodo di detenzione raccomandato: 9 anni			
Esempio di investimento: € 10.000			
Premio assicurativo [€ 0]			
Scenari - Caso vita		In caso di uscita dopo 1 anno	In caso di uscita dopo 9 anni
		Possibile rimborso al netto dei costi (Rendimento medio annuo)	
Minimo			
Non esiste un rendimento minimo garantito. Potreste perdere il vostro intero investimento o parte di esso.			
Stress		€ 550 (-94,45%)	€ 100 (-40,24%)
Sfavorevole		€ 7.580 (-24,16%)	€ 7.200 (-3,59%)
Moderato		€ 11.160 (11,65%)	€ 37.550 (15,83%)
Favorevole		€ 17.990 (79,92%)	€ 46.630 (18,66%)
Scenario - Caso morte		Possibile rimborso a favore dei vostri beneficiari al netto dei costi	
In caso di decesso dell'Assicurato		€ 11.450	€ 38.300

Le cifre riportate comprendono tutti i costi del prodotto in quanto tale, ma possono non comprendere tutti i costi da voi pagati al consulente o al distributore. Le cifre non tengono conto della vostra situazione fiscale personale, che può incidere anch'essa sull'importo del rimborso.

Lo scenario di stress indica quale potrebbe essere l'importo rimborsato in circostanze di mercato estreme.

Lo scenario sfavorevole si è verificato per un investimento nell'opzione/parametro di riferimento idoneo tra il dicembre 2021 e il agosto 2023.

Lo scenario moderato si è verificato per un investimento nell'opzione/parametro di riferimento idoneo tra il maggio 2012 e il maggio 2021.

Lo scenario favorevole si è verificato per un investimento nell'opzione/parametro di riferimento idoneo tra il agosto 2011 e il agosto 2020.

Questo prodotto non è facilmente liquidabile. In caso di uscita da un investimento prima del periodo di detenzione raccomandato potrebbe essere necessario sostenere costi supplementari.

Quali sono i costi?

La persona che fornisce consulenza sul prodotto o che lo vende potrebbe addebitare altri costi, nel qual caso fornirà informazioni su tali costi, illustrandone l'impatto sull'investimento.

Andamento dei costi nel tempo

Le tabelle mostrano gli importi prelevati dall'investimento per coprire diversi tipi di costi. Tali importi dipendono dall'entità dell'investimento, dalla durata della detenzione del prodotto e dall'andamento del prodotto. Gli importi sono qui riportati a fini illustrativi e si basano su un importo esemplificativo dell'investimento e su diversi possibili periodi di investimento. Si è ipotizzato quanto segue:

- nel primo anno recupero dell'importo investito (rendimento annuo dello 0%). Per gli altri periodi di detenzione si è ipotizzato che il prodotto abbia la performance indicata nello scenario moderato;
- 10.000 Euro di investimento.

	In caso di uscita dopo 1 anno	In caso di uscita dopo 9 anni
Costi totali	€ 396	€ 12.848
Incidenza annuale dei costi (*)	4,0%	3,9% ogni anno

(*) Dimostra come i costi riducano ogni anno il rendimento nel corso del periodo di detenzione. Ad esempio, se l'uscita avviene nel periodo di detenzione raccomandato, si prevede che il rendimento medio annuo sarà pari al 19,7% prima dei costi e al 15,8% al netto dei costi.

Una parte dei costi può essere condivisa con la persona che vende il prodotto per coprire i servizi che fornisce. L'importo vi verrà comunicato in seguito.

Composizione dei costi

Costi una tantum di ingresso o di uscita	Incidenza annuale dei costi in caso di uscita dopo 9 anni
Costi di ingresso	percentuale dei costi prelevati dal premio pagato al momento della sottoscrizione dell'investimento 0,0%
Costi di uscita	percentuale dei costi prelevati dal vostro investimento prima che vi venga pagato. I costi di uscita sono indicati come "N/A" nella colonna successiva in quanto non si applicano se il prodotto è conservato fino al periodo di detenzione raccomandato. N/A
Costi correnti registrati ogni anno	
Commissioni di gestione e altri costi amministrativi o di esercizio	percentuale del valore dell'investimento all'anno che tratteniamo ogni anno per la gestione dei vostri investimenti. Si tratta di una stima basata sui costi effettivi dell'ultimo anno. 3,9%
Costi di transazione	percentuale del valore dell'investimento all'anno. Si tratta di una stima dei costi sostenuti per l'acquisto e la vendita degli investimenti sottostanti per il prodotto. L'importo effettivo varierà a seconda di quanto viene acquistato e venduto. 0,0%

Periodo di detenzione raccomandato dell'opzione di investimento: 9 anni.

Altre informazioni rilevanti

Nella sezione "Situazione Fondi" del sito www.gruppcnp.it sono disponibili le performance passate dell'OICR e le informazioni sulla loro modalità di calcolo. Le performance sono riportate per gli ultimi 10 anni o per un minor periodo se non è disponibile una storicità pari a 10 anni e vengono aggiornate e pubblicate mensilmente.

Documento contenente le informazioni chiave - ALLEGATO

Di seguito vengono riportate le caratteristiche dell'opzione di investimento sottostante il prodotto in relazione a: obiettivi dell'investimento, Investitori di riferimento, indicatore di rischio, scenari di performance, costi totali, impatto annuale sul rendimento (RIY) nonché il periodo di detenzione raccomandato. L'opzione di investimento rappresenta la scelta di investire il 100% del capitale nella singola opzione.

Prodotto: Core Multiramo Private (TARIFFE UX48-UX49-UX50-UX51-UX52)

Opzione di investimento: Threadneedle Asia Equities
Emittente: Threadneedle Asset Management Limited
ISIN: LU2005600940
Codice Interno: 19171
Combinazione CNP di appartenenza: AZIONARI SOSTENIBILI
Data di realizzazione del documento: 16/10/2023

State per acquistare un'opzione d'investimento che non è semplice e può essere di difficile comprensione.

Obiettivi dell'opzione di investimento: L'OICR investe almeno due terzi del proprio patrimonio in azioni di società in Asia (con l'esclusione del Giappone) o in società che svolgono operazioni significative in Asia (con l'esclusione del Giappone). L'OICR può investire fino al 40% delle proprie attività in azioni cinesi di classe A tramite il Programma China-Hong Kong Stock Connect. L'OICR può inoltre investire in classi di attività e strumenti diversi da quelli precedentemente riportati. L'OICR può investire in derivati nell'intento di ridurre il rischio o minimizzare il costo delle operazioni.

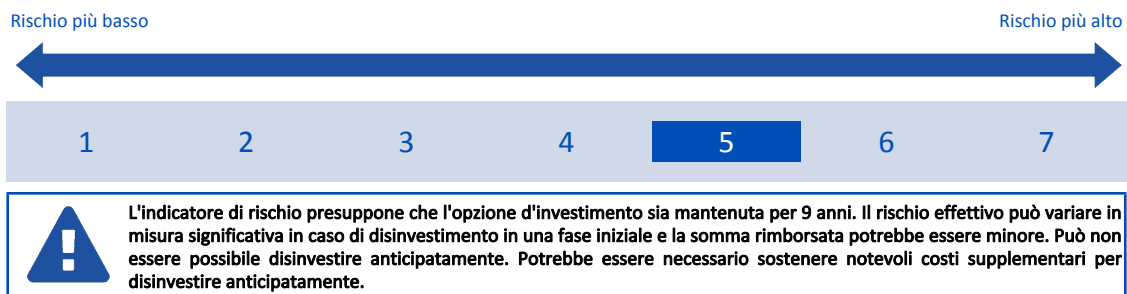
La selezione dei titoli in portafoglio rispetta i criteri ESG. Il profilo di sostenibilità dell'OICR deve essere superiore a quello del proprio Benchmark.

La valuta di riferimento è il dollaro statunitense.

Investitori al dettaglio di riferimento dell'opzione di investimento: il Fondo Esterno è rivolto ai clienti aventi una buona conoscenza e/o esperienza dei mercati finanziari e assicurativi e una alta tolleranza al rischio finanziario, i quali intendono investire il proprio capitale nel medio periodo accettando i possibili rischi di perdita connessi all'investimento finanziario.

Quali sono i rischi e qual è il potenziale rendimento?

Indicatore di rischio



L'indicatore di rischio è un'indicazione orientativa del livello di rischio di questa opzione di investimento rispetto ad altre opzioni. Esso esprime la probabilità che il prodotto subisca perdite monetarie a causa di movimenti sul mercato o a causa della nostra incapacità di pagarvi quanto dovuto.

Abbiamo classificato questa opzione di investimento al livello 5 su 7 che corrisponde alla classe di rischio medio-alto. Ciò significa che le perdite potenziali dovute alla performance futura del prodotto sono classificate nel livello medio-alto e che è molto improbabile che le cattive condizioni di mercato influenzino la capacità di CNP Vita Assicura S.p.A. di pagarvi quanto dovuto.

Scenari di performance

Il possibile rimborso dipenderà dall'andamento futuro dei mercati, che è incerto e non può essere previsto con esattezza. Lo scenario sfavorevole, lo scenario moderato e lo scenario favorevole riportati sono illustrazioni basate sulla performance peggiore, la performance media e la performance migliore del prodotto negli ultimi 14 anni. Nel futuro i mercati potrebbero avere un andamento molto diverso.

Lo scenario di morte si basa sullo scenario moderato ed è calcolato considerando la percentuale di maggiorazione più bassa.

Periodo di detenzione raccomandato: 9 anni		Esempio di investimento: € 10.000	
Premio assicurativo [€ 0]		In caso di uscita dopo 1 anno	In caso di uscita dopo 9 anni
Scenari - Caso vita		Possibile rimborso al netto dei costi (Rendimento medio annuo)	
Minimo	Non esiste un rendimento minimo garantito. Potreste perdere il vostro intero investimento o parte di esso.		
Stress		€ 670 (-93,32%)	€ 80 (-41,57%)
Sfavorevole		€ 7.110 (-28,90%)	€ 5.800 (-5,87%)
Moderato		€ 10.480 (4,82%)	€ 15.480 (4,98%)
Favorevole		€ 15.590 (55,88%)	€ 20.240 (8,15%)
Scenario - Caso morte		Possibile rimborso a favore dei vostri beneficiari al netto dei costi	
In caso di decesso dell'Assicurato		€ 10.750	€ 15.790

Le cifre riportate comprendono tutti i costi del prodotto in quanto tale, ma possono non comprendere tutti i costi da voi pagati al consulente o al distributore. Le cifre non tengono conto della vostra situazione fiscale personale, che può incidere anch'essa sull'importo del rimborso.

Lo scenario di stress indica quale potrebbe essere l'importo rimborsato in circostanze di mercato estreme.

Lo scenario sfavorevole si è verificato per un investimento nell'opzione/parametro di riferimento idoneo tra il giugno 2021 e il agosto 2023.

Lo scenario moderato si è verificato per un investimento nell'opzione/parametro di riferimento idoneo tra il giugno 2010 e il giugno 2019.

Lo scenario favorevole si è verificato per un investimento nell'opzione/parametro di riferimento idoneo tra il giugno 2012 e il giugno 2021.

Questo prodotto non è facilmente liquidabile. In caso di uscita da un investimento prima del periodo di detenzione raccomandato potrebbe essere necessario sostenere costi supplementari.

Quali sono i costi?

La persona che fornisce consulenza sul prodotto o che lo vende potrebbe addebitare altri costi, nel qual caso fornirà informazioni su tali costi, illustrandone l'impatto sull'investimento.

Andamento dei costi nel tempo

Le tabelle mostrano gli importi prelevati dall'investimento per coprire diversi tipi di costi. Tali importi dipendono dall'entità dell'investimento, dalla durata della detenzione del prodotto e dall'andamento del prodotto. Gli importi sono qui riportati a fini illustrativi e si basano su un importo esemplificativo dell'investimento e su diversi possibili periodi di investimento. Si è ipotizzato quanto segue:

- nel primo anno recupero dell'importo investito (rendimento annuo dello 0%). Per gli altri periodi di detenzione si è ipotizzato che il prodotto abbia la performance indicata nello scenario moderato;
- 10.000 Euro di investimento.

	In caso di uscita dopo 1 anno	In caso di uscita dopo 9 anni
Costi totali	€ 403	€ 5.562
Incidenza annuale dei costi (*)	4,0%	3,6% ogni anno

(*) Dimostra come i costi riducano ogni anno il rendimento nel corso del periodo di detenzione. Ad esempio, se l'uscita avviene nel periodo di detenzione raccomandato, si prevede che il rendimento medio annuo sarà pari al 8,6% prima dei costi e al 5% al netto dei costi.

Una parte dei costi può essere condivisa con la persona che vende il prodotto per coprire i servizi che fornisce. L'importo vi verrà comunicato in seguito.

Composizione dei costi

Costi una tantum di ingresso o di uscita	Incidenza annuale dei costi in caso di uscita dopo 9 anni
Costi di ingresso	percentuale dei costi prelevati dal premio pagato al momento della sottoscrizione dell'investimento 0,0%
Costi di uscita	percentuale dei costi prelevati dal vostro investimento prima che vi venga pagato. I costi di uscita sono indicati come "N/A" nella colonna successiva in quanto non si applicano se il prodotto è conservato fino al periodo di detenzione raccomandato. N/A
Costi correnti registrati ogni anno	
Commissioni di gestione e altri costi amministrativi o di esercizio	percentuale del valore dell'investimento all'anno che tratteniamo ogni anno per la gestione dei vostri investimenti. Si tratta di una stima basata sui costi effettivi dell'ultimo anno. 3,6%
Costi di transazione	percentuale del valore dell'investimento all'anno. Si tratta di una stima dei costi sostenuti per l'acquisto e la vendita degli investimenti sottostanti per il prodotto. L'importo effettivo varierà a seconda di quanto viene acquistato e venduto. 0,0%

Periodo di detenzione raccomandato dell'opzione di investimento: 9 anni.

Altre informazioni rilevanti

Nella sezione "Situazione Fondi" del sito www.gruppcnp.it sono disponibili le performance passate dell'OICR e le informazioni sulla loro modalità di calcolo. Le performance sono riportate per gli ultimi 10 anni o per un minor periodo se non è disponibile una storicità pari a 10 anni e vengono aggiornate e pubblicate mensilmente.

Documento contenente le informazioni chiave - ALLEGATO

Di seguito vengono riportate le caratteristiche dell'opzione di investimento sottostante il prodotto in relazione a: obiettivi dell'investimento, Investitori di riferimento, indicatore di rischio, scenari di performance, costi totali, impatto annuale sul rendimento (RIY) nonché il periodo di detenzione raccomandato. L'opzione di investimento rappresenta la scelta di investire il 100% del capitale nella singola opzione.

Prodotto: Core Multiramo Private (TARIFFE UX48-UX49-UX50-UX51-UX52)

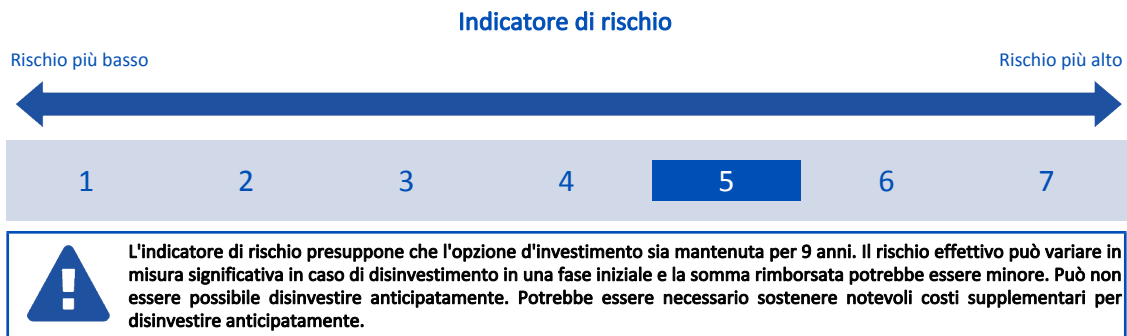
Opzione di investimento: Threadneedle Global Extended Alpha
Emittente: Threadneedle Management Luxembourg S. A
ISIN: LU1864956161
Codice Interno: 19657
Combinazione CNP di appartenenza: AZIONARI
Data di realizzazione del documento: 16/10/2023

State per acquistare un'opzione d'investimento che non è semplice e può essere di difficile comprensione.

Obiettivi dell'opzione di investimento: L'OICR investe almeno due terzi del patrimonio in posizioni lunghe e corte in società di tutto il mondo. L'OICR investe direttamente in azioni oppure ricorre a strumenti derivati. Questi ultimi saranno utilizzati per ottenere, aumentare o ridurre l'esposizione alle attività sottostanti; l'OICR si avvarrà inoltre di strumenti derivati ai fini di vendita allo scoperto. L'OICR può inoltre investire in classi di attività e strumenti diversi da quelli sopra riportati. La valuta di riferimento del portafoglio è il dollaro statunitense.

Investitori al dettaglio di riferimento dell'opzione di investimento: il Fondo Esterno è rivolto ai clienti aventi una buona conoscenza e/o esperienza dei mercati finanziari e assicurativi e una alta tolleranza al rischio finanziario, i quali intendono investire il proprio capitale nel medio periodo accettando i possibili rischi di perdita connessi all'investimento finanziario.

Quali sono i rischi e qual è il potenziale rendimento?



L'indicatore di rischio è un'indicazione orientativa del livello di rischio di questa opzione di investimento rispetto ad altre opzioni. Esso esprime la probabilità che il prodotto subisca perdite monetarie a causa di movimenti sul mercato o a causa della nostra incapacità di pagarvi quanto dovuto.

Abbiamo classificato questa opzione di investimento al livello 5 su 7 che corrisponde alla classe di rischio medio-alto. Ciò significa che le perdite potenziali dovute alla performance futura del prodotto sono classificate nel livello medio-alto e che è molto improbabile che le cattive condizioni di mercato influenzino la capacità di CNP Vita Assicura S.p.A. di pagarvi quanto dovuto.

Scenari di performance

Il possibile rimborso dipenderà dall'andamento futuro dei mercati, che è incerto e non può essere previsto con esattezza. Lo scenario sfavorevole, lo scenario moderato e lo scenario favorevole riportati sono illustrazioni basate sulla performance peggiore, la performance media e la performance migliore del prodotto negli ultimi 14 anni. Nel futuro i mercati potrebbero avere un andamento molto diverso.

Lo scenario di morte si basa sullo scenario moderato ed è calcolato considerando la percentuale di maggiorazione più bassa.

Periodo di detenzione raccomandato: 9 anni		Esempio di investimento: € 10.000	
Premio assicurativo [€ 0]		In caso di uscita dopo 1 anno	In caso di uscita dopo 9 anni
Scenari - Caso vita		Possibile rimborso al netto dei costi (Rendimento medio annuo)	
Minimo	Non esiste un rendimento minimo garantito. Potreste perdere il vostro intero investimento o parte di esso.		
Stress	€ 1.240 (-87,57%)	€ 400 (-30,09%)	
Sfavorevole	€ 7.740 (-22,59%)	€ 7.380 (-3,32%)	
Moderato	€ 10.860 (8,60%)	€ 20.820 (8,49%)	
Favorevole	€ 13.880 (38,81%)	€ 26.040 (11,22%)	
Scenario - Caso morte		Possibile rimborso a favore dei vostri beneficiari al netto dei costi	
In caso di decesso dell'Assicurato	€ 11.130	€ 21.240	

Le cifre riportate comprendono tutti i costi del prodotto in quanto tale, ma possono non comprendere tutti i costi da voi pagati al consulente o al distributore. Le cifre non tengono conto della vostra situazione fiscale personale, che può incidere anch'essa sull'importo del rimborso.

Lo scenario di stress indica quale potrebbe essere l'importo rimborsato in circostanze di mercato estreme.

Lo scenario sfavorevole si è verificato per un investimento nell'opzione/parametro di riferimento idoneo tra il dicembre 2021 e il agosto 2023.

Lo scenario moderato si è verificato per un investimento nell'opzione/parametro di riferimento idoneo tra il novembre 2010 e il novembre 2019.

Lo scenario favorevole si è verificato per un investimento nell'opzione/parametro di riferimento idoneo tra il giugno 2012 e il giugno 2021.

Questo prodotto non è facilmente liquidabile. In caso di uscita da un investimento prima del periodo di detenzione raccomandato potrebbe essere necessario sostenere costi supplementari.

Quali sono i costi?

La persona che fornisce consulenza sul prodotto o che lo vende potrebbe addebitare altri costi, nel qual caso fornirà informazioni su tali costi, illustrandone l'impatto sull'investimento.

Andamento dei costi nel tempo

Le tabelle mostrano gli importi prelevati dall'investimento per coprire diversi tipi di costi. Tali importi dipendono dall'entità dell'investimento, dalla durata della detenzione del prodotto e dall'andamento del prodotto. Gli importi sono qui riportati a fini illustrativi e si basano su un importo esemplificativo dell'investimento e su diversi possibili periodi di investimento. Si è ipotizzato quanto segue:

- nel primo anno recupero dell'importo investito (rendimento annuo dello 0%). Per gli altri periodi di detenzione si è ipotizzato che il prodotto abbia la performance indicata nello scenario moderato;
- 10.000 Euro di investimento.

	In caso di uscita dopo 1 anno	In caso di uscita dopo 9 anni
Costi totali	€ 395	€ 7.228
Incidenza annuale dei costi (*)	3,9%	3,7% ogni anno

(*) Dimostra come i costi riducano ogni anno il rendimento nel corso del periodo di detenzione. Ad esempio, se l'uscita avviene nel periodo di detenzione raccomandato, si prevede che il rendimento medio annuo sarà pari al 12,2% prima dei costi e al 8,5% al netto dei costi.

Una parte dei costi può essere condivisa con la persona che vende il prodotto per coprire i servizi che fornisce. L'importo vi verrà comunicato in seguito.

Composizione dei costi

Costi una tantum di ingresso o di uscita	Incidenza annuale dei costi in caso di uscita dopo 9 anni
Costi di ingresso	percentuale dei costi prelevati dal premio pagato al momento della sottoscrizione dell'investimento 0,0%
Costi di uscita	percentuale dei costi prelevati dal vostro investimento prima che vi venga pagato. I costi di uscita sono indicati come "N/A" nella colonna successiva in quanto non si applicano se il prodotto è conservato fino al periodo di detenzione raccomandato. N/A
Costi correnti registrati ogni anno	
Commissioni di gestione e altri costi amministrativi o di esercizio	percentuale del valore dell'investimento all'anno che tratteniamo ogni anno per la gestione dei vostri investimenti. Si tratta di una stima basata sui costi effettivi dell'ultimo anno. 3,7%
Costi di transazione	percentuale del valore dell'investimento all'anno. Si tratta di una stima dei costi sostenuti per l'acquisto e la vendita degli investimenti sottostanti per il prodotto. L'importo effettivo varierà a seconda di quanto viene acquistato e venduto. 0,0%

Periodo di detenzione raccomandato dell'opzione di investimento: 9 anni.

Altre informazioni rilevanti

Nella sezione "Situazione Fondi" del sito www.gruppcnp.it sono disponibili le performance passate dell'OICR e le informazioni sulla loro modalità di calcolo. Le performance sono riportate per gli ultimi 10 anni o per un minor periodo se non è disponibile una storicità pari a 10 anni e vengono aggiornate e pubblicate mensilmente.

Documento contenente le informazioni chiave - ALLEGATO

Di seguito vengono riportate le caratteristiche dell'opzione di investimento sottostante il prodotto in relazione a: obiettivi dell'investimento, Investitori di riferimento, indicatore di rischio, scenari di performance, costi totali, impatto annuale sul rendimento (RIY) nonché il periodo di detenzione raccomandato. L'opzione di investimento rappresenta la scelta di investire il 100% del capitale nella singola opzione.

Prodotto: Core Multiramo Private (TARIFFE UX48-UX49-UX50-UX51-UX52)

Opzione di investimento: Threadneedle PanEuropean Smaller Comp. Ist.

Emittente: Threadneedle Investment Services Limited

ISIN: LU2005601245

Codice Interno: 20664

Combinazione CNP di appartenenza: AZIONARI SOSTENIBILI

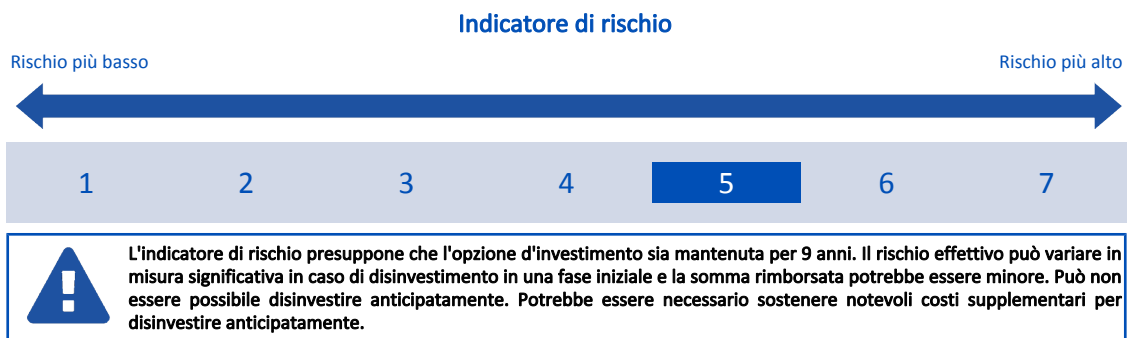
Data di realizzazione del documento: 16/10/2023

State per acquistare un'opzione d'investimento che non è semplice e può essere di difficile comprensione.

Obiettivi dell'opzione di investimento: L'OICR mira ad investire almeno due terzi del proprio patrimonio in azioni di società europee di dimensioni minori. Ove lo ritenga opportuno, l'OICR può inoltre investire in altri titoli, quali titoli a reddito fisso, altri titoli azionari e strumenti del mercato monetario. La selezione dei titoli in portafoglio rispetta i criteri ESG. Il profilo di sostenibilità dell'OICR deve essere superiore a quello del proprio Benchmark. La valuta di riferimento è l'Euro.

Investitori al dettaglio di riferimento dell'opzione di investimento: il Fondo Esterno è rivolto ai clienti aventi una buona conoscenza e/o esperienza dei mercati finanziari e assicurativi e una alta tolleranza al rischio finanziario, i quali intendono investire il proprio capitale nel medio periodo accettando i possibili rischi di perdita connessi all'investimento finanziario.

Quali sono i rischi e qual è il potenziale rendimento?



L'indicatore di rischio è un'indicazione orientativa del livello di rischio di questa opzione di investimento rispetto ad altre opzioni. Esso esprime la probabilità che il prodotto subisca perdite monetarie a causa di movimenti sul mercato o a causa della nostra incapacità di pagarvi quanto dovuto.

Abbiamo classificato questa opzione di investimento al livello 5 su 7 che corrisponde alla classe di rischio medio-alto. Ciò significa che le perdite potenziali dovute alla performance futura del prodotto sono classificate nel livello medio-alto e che è molto improbabile che le cattive condizioni di mercato influenzino la capacità di CNP Vita Assicura S.p.A. di pagarvi quanto dovuto.

Scenari di performance

Il possibile rimborso dipenderà dall'andamento futuro dei mercati, che è incerto e non può essere previsto con esattezza. Lo scenario sfavorevole, lo scenario moderato e lo scenario favorevole riportati sono illustrazioni basate sulla performance peggiore, la performance media e la performance migliore del prodotto negli ultimi 14 anni. Nel futuro i mercati potrebbero avere un andamento molto diverso.

Lo scenario di morte si basa sullo scenario moderato ed è calcolato considerando la percentuale di maggiorazione più bassa.

Periodo di detenzione raccomandato: 9 anni		Esempio di investimento: € 10.000	
Premio assicurativo [€ 0]		In caso di uscita dopo 1 anno	In caso di uscita dopo 9 anni
Scenari - Caso vita		Possibile rimborso al netto dei costi (Rendimento medio annuo)	
Minimo	Non esiste un rendimento minimo garantito. Potreste perdere il vostro intero investimento o parte di esso.		
Stress		€ 1.850 (-81,53%)	€ 530 (-27,87%)
Sfavorevole		€ 6.100 (-39,01%)	€ 5.590 (-6,26%)
Moderato		€ 10.660 (6,56%)	€ 16.450 (5,68%)
Favorevole		€ 14.730 (47,27%)	€ 24.930 (10,68%)
Scenario - Caso morte		Possibile rimborso a favore dei vostri beneficiari al netto dei costi	
In caso di decesso dell'Assicurato		€ 10.920	€ 16.780

Le cifre riportate comprendono tutti i costi del prodotto in quanto tale, ma possono non comprendere tutti i costi da voi pagati al consulente o al distributore. Le cifre non tengono conto della vostra situazione fiscale personale, che può incidere anch'essa sull'importo del rimborso.

Lo scenario di stress indica quale potrebbe essere l'importo rimborsato in circostanze di mercato estreme.

Lo scenario sfavorevole si è verificato per un investimento nell'opzione/parametro di riferimento idoneo tra il agosto 2021 e il agosto 2023.

Lo scenario moderato si è verificato per un investimento nell'opzione/parametro di riferimento idoneo tra il aprile 2010 e il aprile 2019.

Lo scenario favorevole si è verificato per un investimento nell'opzione/parametro di riferimento idoneo tra il agosto 2012 e il agosto 2021.

Questo prodotto non è facilmente liquidabile. In caso di uscita da un investimento prima del periodo di detenzione raccomandato potrebbe essere necessario sostenere costi supplementari.

Quali sono i costi?

La persona che fornisce consulenza sul prodotto o che lo vende potrebbe addebitare altri costi, nel qual caso fornirà informazioni su tali costi, illustrandone l'impatto sull'investimento.

Andamento dei costi nel tempo

Le tabelle mostrano gli importi prelevati dall'investimento per coprire diversi tipi di costi. Tali importi dipendono dall'entità dell'investimento, dalla durata della detenzione del prodotto e dall'andamento del prodotto. Gli importi sono qui riportati a fini illustrativi e si basano su un importo esemplificativo dell'investimento e su diversi possibili periodi di investimento. Si è ipotizzato quanto segue:

- nel primo anno recupero dell'importo investito (rendimento annuo dello 0%). Per gli altri periodi di detenzione si è ipotizzato che il prodotto abbia la performance indicata nello scenario moderato;
- 10.000 Euro di investimento.

	In caso di uscita dopo 1 anno	In caso di uscita dopo 9 anni
Costi totali	€ 403	€ 5.899
Incidenza annuale dei costi (*)	4,0%	3,7% ogni anno

(*) Dimostra come i costi riducano ogni anno il rendimento nel corso del periodo di detenzione. Ad esempio, se l'uscita avviene nel periodo di detenzione raccomandato, si prevede che il rendimento medio annuo sarà pari al 9,4% prima dei costi e al 5,7% al netto dei costi.

Una parte dei costi può essere condivisa con la persona che vende il prodotto per coprire i servizi che fornisce. L'importo vi verrà comunicato in seguito.

Composizione dei costi

Costi una tantum di ingresso o di uscita	Incidenza annuale dei costi in caso di uscita dopo 9 anni
Costi di ingresso	percentuale dei costi prelevati dal premio pagato al momento della sottoscrizione dell'investimento 0,0%
Costi di uscita	percentuale dei costi prelevati dal vostro investimento prima che vi venga pagato. I costi di uscita sono indicati come "N/A" nella colonna successiva in quanto non si applicano se il prodotto è conservato fino al periodo di detenzione raccomandato. N/A
Costi correnti registrati ogni anno	
Commissioni di gestione e altri costi amministrativi o di esercizio	percentuale del valore dell'investimento all'anno che tratteniamo ogni anno per la gestione dei vostri investimenti. Si tratta di una stima basata sui costi effettivi dell'ultimo anno. 3,7%
Costi di transazione	percentuale del valore dell'investimento all'anno. Si tratta di una stima dei costi sostenuti per l'acquisto e la vendita degli investimenti sottostanti per il prodotto. L'importo effettivo varierà a seconda di quanto viene acquistato e venduto. 0,0%

Periodo di detenzione raccomandato dell'opzione di investimento: 9 anni.

Altre informazioni rilevanti

Nella sezione "Situazione Fondi" del sito www.gruppcnp.it sono disponibili le performance passate dell'OICR e le informazioni sulla loro modalità di calcolo. Le performance sono riportate per gli ultimi 10 anni o per un minor periodo se non è disponibile una storicità pari a 10 anni e vengono aggiornate e pubblicate mensilmente.

Documento contenente le informazioni chiave - ALLEGATO

Di seguito vengono riportate le caratteristiche dell'opzione di investimento sottostante il prodotto in relazione a: obiettivi dell'investimento, Investitori di riferimento, indicatore di rischio, scenari di performance, costi totali, impatto annuale sul rendimento (RIY) nonché il periodo di detenzione raccomandato. L'opzione di investimento rappresenta la scelta di investire il 100% del capitale nella singola opzione.

Prodotto: Core Multiram Private (TARIFFE UX48-UX49-UX50-UX51-UX52)

Opzione di investimento: UBS Asian Equity
 Emittente: UBS Fund Management (Luxembourg) S.A.
 ISIN: LU0235996351
 Codice Interno: 19660
 Combinazione CNP di appartenenza: AZIONARI SOSTENIBILI
 Data di realizzazione del documento: 16/10/2023

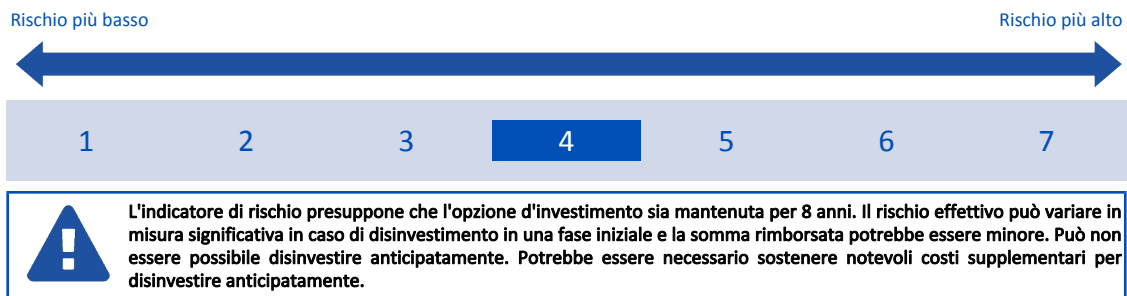
State per acquistare un'opzione d'investimento che non è semplice e può essere di difficile comprensione.

Obiettivi dell'opzione di investimento: L'OICR a gestione attiva investe principalmente in azioni di società asiatiche selezionate, Giappone escluso. Basandosi sulle analisi svolte dal gestore locale, l'OICR combina azioni selezionate di varie società e diversi paesi e settori, al fine di sfruttare interessanti opportunità di rendimento, mantenendo al contempo sotto controllo il livello di rischio. L'OICR può investire in azioni A cinesi mediante il programma Hong Kong – Shanghai o Shenzhen Stock Connect («Stock Connect»). La valuta di riferimento del portafoglio è il dollaro statunitense.

Investitori al dettaglio di riferimento dell'opzione di investimento: il Fondo Esterno è rivolto ai clienti aventi una buona conoscenza e/o esperienza dei mercati finanziari e assicurativi e una media tolleranza al rischio finanziario, i quali intendono investire il proprio capitale nel medio periodo accettando i possibili rischi di perdita connessi all'investimento finanziario.

Quali sono i rischi e qual è il potenziale rendimento?

Indicatore di rischio



L'indicatore di rischio è un'indicazione orientativa del livello di rischio di questa opzione di investimento rispetto ad altre opzioni. Esso esprime la probabilità che il prodotto subisca perdite monetarie a causa di movimenti sul mercato o a causa della nostra incapacità di pagarvi quanto dovuto.

Abbiamo classificato questa opzione di investimento al livello 4 su 7 che corrisponde alla classe di rischio medio. Ciò significa che le perdite potenziali dovute alla performance futura del prodotto sono classificate nel livello medio e che è molto improbabile che le cattive condizioni di mercato influenzino la capacità di CNP Vita Assicura S.p.A. di pagarvi quanto dovuto.

Attenzione al rischio cambio. L'OICR effettua pagamenti in una valuta straniera, quindi il rendimento finale che otterrete dipenderà dal tasso di cambio tra tale valuta e l'euro.

Scenari di performance

Il possibile rimborso dipenderà dall'andamento futuro dei mercati, che è incerto e non può essere previsto con esattezza. Lo scenario sfavorevole, lo scenario moderato e lo scenario favorevole riportati sono illustrazioni basate sulla performance peggiore, la performance media e la performance migliore del prodotto negli ultimi 13 anni. Nel futuro i mercati potrebbero avere un andamento molto diverso.

Lo scenario di morte si basa sullo scenario moderato ed è calcolato considerando la percentuale di maggiorazione più bassa.

Periodo di detenzione raccomandato: 8 anni			
Esempio di investimento: € 10.000			
Premio assicurativo [€ 0]			
Scenari - Caso vita		In caso di uscita dopo 1 anno	In caso di uscita dopo 8 anni
Possibile rimborso al netto dei costi (Rendimento medio annuo)			
Minimo Non esiste un rendimento minimo garantito. Potreste perdere il vostro intero investimento o parte di esso.			
Stress		€ 2.750 (-72,53%)	€ 1.450 (-21,43%)
Sfavorevole		€ 7.330 (-26,71%)	€ 6.460 (-5,31%)
Moderato		€ 10.430 (4,35%)	€ 17.660 (7,36%)
Favorevole		€ 14.630 (46,28%)	€ 23.130 (11,05%)
Scenario - Caso morte		Possibile rimborso a favore dei vostri beneficiari al netto dei costi	
In caso di decesso dell'Assicurato		€ 10.700	€ 18.010

Le cifre riportate comprendono tutti i costi del prodotto in quanto tale, ma possono non comprendere tutti i costi da voi pagati al consulente o al distributore. Le cifre non tengono conto della vostra situazione fiscale personale, che può incidere anch'essa sull'importo del rimborso.

Lo scenario di stress indica quale potrebbe essere l'importo rimborsato in circostanze di mercato estreme.

Lo scenario sfavorevole si è verificato per un investimento nell'opzione/parametro di riferimento idoneo tra il aprile 2021 e il agosto 2023.

Lo scenario moderato si è verificato per un investimento nell'opzione/parametro di riferimento idoneo tra il luglio 2014 e il luglio 2022.

Lo scenario favorevole si è verificato per un investimento nell'opzione/parametro di riferimento idoneo tra il agosto 2013 e il agosto 2021.

Questo prodotto non è facilmente liquidabile. In caso di uscita da un investimento prima del periodo di detenzione raccomandato potrebbe essere necessario sostenere costi supplementari.

Quali sono i costi?

La persona che fornisce consulenza sul prodotto o che lo vende potrebbe addebitare altri costi, nel qual caso fornirà informazioni su tali costi, illustrandone l'impatto sull'investimento.

Andamento dei costi nel tempo

Le tabelle mostrano gli importi prelevati dall'investimento per coprire diversi tipi di costi. Tali importi dipendono dall'entità dell'investimento, dalla durata della detenzione del prodotto e dall'andamento del prodotto. Gli importi sono qui riportati a fini illustrativi e si basano su un importo esemplificativo dell'investimento e su diversi possibili periodi di investimento. Si è ipotizzato quanto segue:

- nel primo anno recupero dell'importo investito (rendimento annuo dello 0%). Per gli altri periodi di detenzione si è ipotizzato che il prodotto abbia la performance indicata nello scenario moderato;
- 10.000 Euro di investimento.

	In caso di uscita dopo 1 anno	In caso di uscita dopo 8 anni
Costi totali	€ 430	€ 5.855
Incidenza annuale dei costi (*)	4,3%	3,9% ogni anno

(*) Dimostra come i costi riducano ogni anno il rendimento nel corso del periodo di detenzione. Ad esempio, se l'uscita avviene nel periodo di detenzione raccomandato, si prevede che il rendimento medio annuo sarà pari al 11,3% prima dei costi e al 7,4% al netto dei costi.

Una parte dei costi può essere condivisa con la persona che vende il prodotto per coprire i servizi che fornisce. L'importo vi verrà comunicato in seguito.

Composizione dei costi

Costi una tantum di ingresso o di uscita	Incidenza annuale dei costi in caso di uscita dopo 8 anni
Costi di ingresso	percentuale dei costi prelevati dal premio pagato al momento della sottoscrizione dell'investimento 0,0%
Costi di uscita	percentuale dei costi prelevati dal vostro investimento prima che vi venga pagato. I costi di uscita sono indicati come "N/A" nella colonna successiva in quanto non si applicano se il prodotto è conservato fino al periodo di detenzione raccomandato. N/A
Costi correnti registrati ogni anno	
Commissioni di gestione e altri costi amministrativi o di esercizio	percentuale del valore dell'investimento all'anno che tratteniamo ogni anno per la gestione dei vostri investimenti. Si tratta di una stima basata sui costi effettivi dell'ultimo anno. 3,9%
Costi di transazione	percentuale del valore dell'investimento all'anno. Si tratta di una stima dei costi sostenuti per l'acquisto e la vendita degli investimenti sottostanti per il prodotto. L'importo effettivo varierà a seconda di quanto viene acquistato e venduto. 0,0%

Periodo di detenzione raccomandato dell'opzione di investimento: 8 anni.

Altre informazioni rilevanti

Nella sezione "Situazione Fondi" del sito www.gruppocnp.it sono disponibili le performance passate dell'OICR e le informazioni sulla loro modalità di calcolo. Le performance sono riportate per gli ultimi 10 anni o per un minor periodo se non è disponibile una storicità pari a 10 anni e vengono aggiornate e pubblicate mensilmente.

Documento contenente le informazioni chiave - ALLEGATO

Di seguito vengono riportate le caratteristiche dell'opzione di investimento sottostante il prodotto in relazione a: obiettivi dell'investimento, Investitori di riferimento, indicatore di rischio, scenari di performance, costi totali, impatto annuale sul rendimento (RIY) nonché il periodo di detenzione raccomandato. L'opzione di investimento rappresenta la scelta di investire il 100% del capitale nella singola opzione.

Prodotto: Core Multiramo Private (TARIFFE UX48-UX49-UX50-UX51-UX52)

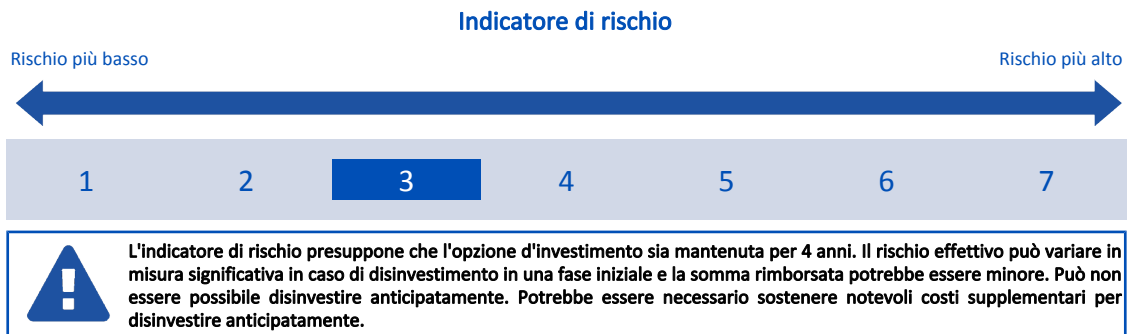
Opzione di investimento: UBS Bond Global Flexible
 Emittente: UBS Fund Management (Luxembourg) S.A.
 ISIN: LU0487186396
 Codice Interno: 19658
 Combinazione CNP di appartenenza: OBBLIGAZIONARI SOSTENIBILI
 Data di realizzazione del documento: 16/10/2023

State per acquistare un'opzione d'investimento che non è semplice e può essere di difficile comprensione.

Obiettivi dell'opzione di investimento: L'OICR è a gestione attiva ed investe principalmente in un portafoglio diversificato su scala globale di obbligazioni di emittenti con elevato merito di credito, come ad esempio obbligazioni governative, Corporate, agenzie, cartolarizzazioni (ABS, MBS), ecc. L'OICR può anche effettuare investimenti opportunistici, ad esempio in obbligazioni dei mercati emergenti e con rating inferiore ad Investment grade. È altresì possibile impiegare strumenti derivati a scopo di investimento e copertura. La valuta di riferimento è il dollaro statunitense ma il rischio di cambio tra le valute di denominazione dei titoli e l'euro, per la classe collegata al Contratto, è per lo più coperto.

Investitori al dettaglio di riferimento dell'opzione di investimento: il Fondo Esterno è rivolto ai clienti aventi una buona conoscenza e/o esperienza dei mercati finanziari e assicurativi e una media tolleranza al rischio finanziario, i quali intendono investire il proprio capitale nel medio periodo accettando i possibili rischi di perdita connessi all'investimento finanziario.

Quali sono i rischi e qual è il potenziale rendimento?



L'indicatore di rischio è un'indicazione orientativa del livello di rischio di questa opzione di investimento rispetto ad altre opzioni. Esso esprime la probabilità che il prodotto subisca perdite monetarie a causa di movimenti sul mercato o a causa della nostra incapacità di pagarvi quanto dovuto.

Abbiamo classificato questa opzione di investimento al livello 3 su 7 che corrisponde alla classe di rischio medio-basso. Ciò significa che le perdite potenziali dovute alla performance futura del prodotto sono classificate nel livello medio-basso e che è molto improbabile che le cattive condizioni di mercato influenzino la capacità di CNP Vita Assicura S.p.A. di pagarvi quanto dovuto.

Scenari di performance

Il possibile rimborso dipenderà dall'andamento futuro dei mercati, che è incerto e non può essere previsto con esattezza. Lo scenario sfavorevole, lo scenario moderato e lo scenario favorevole riportati sono illustrazioni basate sulla performance peggiore, la performance media e la performance migliore del prodotto negli ultimi 10 anni. Nel futuro i mercati potrebbero avere un andamento molto diverso.

Lo scenario di morte si basa sullo scenario moderato ed è calcolato considerando la percentuale di maggiorazione più bassa.

Periodo di detenzione raccomandato: 4 anni			
Esempio di investimento: € 10.000			
Premio assicurativo [€ 0]			
Scenari - Caso vita		In caso di uscita dopo 1 anno	In caso di uscita dopo 4 anni
Possibile rimborso al netto dei costi (Rendimento medio annuo)			
Minimo	Non esiste un rendimento minimo garantito. Potreste perdere il vostro intero investimento o parte di esso.		
Stress		€ 6.270 (-37,34%)	€ 6.290 (-10,96%)
Sfavorevole		€ 8.070 (-19,35%)	€ 7.690 (-6,34%)
Moderato		€ 9.980 (-0,22%)	€ 10.240 (0,59%)
Favorevole		€ 10.780 (7,85%)	€ 10.980 (2,37%)
Scenario - Caso morte		Possibile rimborso a favore dei vostri beneficiari al netto dei costi	
In caso di decesso dell'Assicurato		€ 10.230	€ 10.440

Le cifre riportate comprendono tutti i costi del prodotto in quanto tale, ma possono non comprendere tutti i costi da voi pagati al consulente o al distributore. Le cifre non tengono conto della vostra situazione fiscale personale, che può incidere anch'essa sull'importo del rimborso.

Lo scenario di stress indica quale potrebbe essere l'importo rimborsato in circostanze di mercato estreme.

Lo scenario sfavorevole si è verificato per un investimento nell'opzione/parametro di riferimento idoneo tra il dicembre 2020 e il agosto 2023.

Lo scenario moderato si è verificato per un investimento nell'opzione/parametro di riferimento idoneo tra il giugno 2016 e il giugno 2020.

Lo scenario favorevole si è verificato per un investimento nell'opzione/parametro di riferimento idoneo tra il gennaio 2017 e il gennaio 2021.

Questo prodotto non è facilmente liquidabile. In caso di uscita da un investimento prima del periodo di detenzione raccomandato potrebbe essere necessario sostenere costi supplementari.

Quali sono i costi?

La persona che fornisce consulenza sul prodotto o che lo vende potrebbe addebitare altri costi, nel qual caso fornirà informazioni su tali costi, illustrandone l'impatto sull'investimento.

Andamento dei costi nel tempo

Le tabelle mostrano gli importi prelevati dall'investimento per coprire diversi tipi di costi. Tali importi dipendono dall'entità dell'investimento, dalla durata della detenzione del prodotto e dall'andamento del prodotto. Gli importi sono qui riportati a fini illustrativi e si basano su un importo esemplificativo dell'investimento e su diversi possibili periodi di investimento. Si è ipotizzato quanto segue:

- nel primo anno recupero dell'importo investito (rendimento annuo dello 0%). Per gli altri periodi di detenzione si è ipotizzato che il prodotto abbia la performance indicata nello scenario moderato;
- 10.000 Euro di investimento.

	In caso di uscita dopo 1 anno	In caso di uscita dopo 4 anni
Costi totali	€ 329	€ 1.185
Incidenza annuale dei costi (*)	3,3%	2,8% ogni anno

(*) Dimostra come i costi riducano ogni anno il rendimento nel corso del periodo di detenzione. Ad esempio, se l'uscita avviene nel periodo di detenzione raccomandato, si prevede che il rendimento medio annuo sarà pari al 3,4% prima dei costi e al 0,6% al netto dei costi.

Una parte dei costi può essere condivisa con la persona che vende il prodotto per coprire i servizi che fornisce. L'importo vi verrà comunicato in seguito.

Composizione dei costi

Costi una tantum di ingresso o di uscita	Incidenza annuale dei costi in caso di uscita dopo 4 anni
Costi di ingresso	percentuale dei costi prelevati dal premio pagato al momento della sottoscrizione dell'investimento 0,0%
Costi di uscita	percentuale dei costi prelevati dal vostro investimento prima che vi venga pagato. I costi di uscita sono indicati come "N/A" nella colonna successiva in quanto non si applicano se il prodotto è conservato fino al periodo di detenzione raccomandato. N/A
Costi correnti registrati ogni anno	
Commissioni di gestione e altri costi amministrativi o di esercizio	percentuale del valore dell'investimento all'anno che tratteniamo ogni anno per la gestione dei vostri investimenti. Si tratta di una stima basata sui costi effettivi dell'ultimo anno. 2,8%
Costi di transazione	percentuale del valore dell'investimento all'anno. Si tratta di una stima dei costi sostenuti per l'acquisto e la vendita degli investimenti sottostanti per il prodotto. L'importo effettivo varierà a seconda di quanto viene acquistato e venduto. 0,0%

Periodo di detenzione raccomandato dell'opzione di investimento: 4 anni.

Altre informazioni rilevanti

Nella sezione "Situazione Fondi" del sito www.gruppocnp.it sono disponibili le performance passate dell'OICR e le informazioni sulla loro modalità di calcolo. Le performance sono riportate per gli ultimi 10 anni o per un minor periodo se non è disponibile una storicità pari a 10 anni e vengono aggiornate e pubblicate mensilmente.

Documento contenente le informazioni chiave - ALLEGATO

Di seguito vengono riportate le caratteristiche dell'opzione di investimento sottostante il prodotto in relazione a: obiettivi dell'investimento, Investitori di riferimento, indicatore di rischio, scenari di performance, costi totali, impatto annuale sul rendimento (RIY) nonché il periodo di detenzione raccomandato. L'opzione di investimento rappresenta la scelta di investire il 100% del capitale nella singola opzione.

Prodotto: Core Multiramo Private (TARIFFE UX48-UX49-UX50-UX51-UX52)

Opzione di investimento: UBS China Opportunity
 Emittente: UBS Fund Management (Luxembourg) S.A.
 ISIN: LU0067412154
 Codice Interno: 16639
 Combinazione CNP di appartenenza: AZIONARI SOSTENIBILI
 Data di realizzazione del documento: 16/10/2023

State per acquistare un'opzione d'investimento che non è semplice e può essere di difficile comprensione.

Obiettivi dell'opzione di investimento: L'OICR investe principalmente in azioni di società cinesi. L'OICR può investire in azioni A cinesi mediante il programma Hong Kong – Shanghai o Shenzhen Stock Connect.

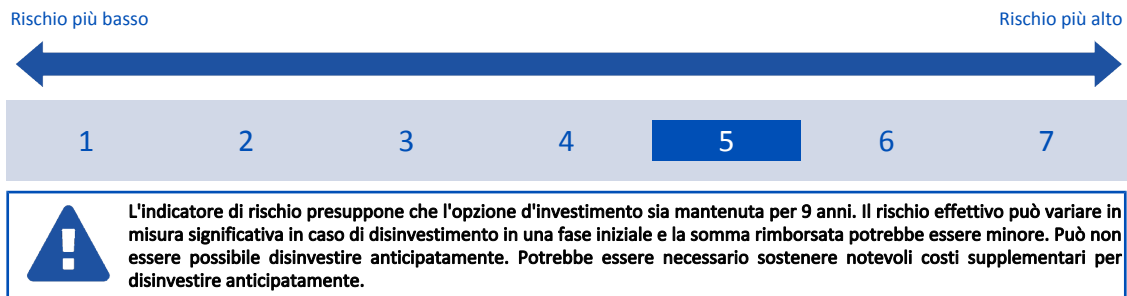
La selezione dei titoli in portafoglio rispetta i criteri ESG.

La valuta di riferimento del portafoglio è il dollaro statunitense.

Investitori al dettaglio di riferimento dell'opzione di investimento: il Fondo Esterno è rivolto ai clienti aventi una buona conoscenza e/o esperienza dei mercati finanziari e assicurativi e una alta tolleranza al rischio finanziario, i quali intendono investire il proprio capitale nel medio periodo accettando i possibili rischi di perdita connessi all'investimento finanziario.

Quali sono i rischi e qual è il potenziale rendimento?

Indicatore di rischio



L'indicatore di rischio è un'indicazione orientativa del livello di rischio di questa opzione di investimento rispetto ad altre opzioni. Esso esprime la probabilità che il prodotto subisca perdite monetarie a causa di movimenti sul mercato o a causa della nostra incapacità di pagarvi quanto dovuto.

Abbiamo classificato questa opzione di investimento al livello 5 su 7 che corrisponde alla classe di rischio medio-alto. Ciò significa che le perdite potenziali dovute alla performance futura del prodotto sono classificate nel livello medio-alto e che è molto improbabile che le cattive condizioni di mercato influenzino la capacità di CNP Vita Assicura S.p.A. di pagarvi quanto dovuto.

Attenzione al rischio cambio. L'OICR effettua pagamenti in una valuta straniera, quindi il rendimento finale che otterrete dipenderà dal tasso di cambio tra tale valuta e l'euro.

Scenari di performance

Il possibile rimborso dipenderà dall'andamento futuro dei mercati, che è incerto e non può essere previsto con esattezza. Lo scenario sfavorevole, lo scenario moderato e lo scenario favorevole riportati sono illustrazioni basate sulla performance peggiore, la performance media e la performance migliore del prodotto negli ultimi 14 anni. Nel futuro i mercati potrebbero avere un andamento molto diverso.

Lo scenario di morte si basa sullo scenario moderato ed è calcolato considerando la percentuale di maggiorazione più bassa.

Periodo di detenzione raccomandato: 9 anni		Esempio di investimento: € 10.000	
Premio assicurativo [€ 0]		In caso di uscita dopo 1 anno	In caso di uscita dopo 9 anni
Scenari - Caso vita		Possibile rimborso al netto dei costi (Rendimento medio annuo)	
Minimo Non esiste un rendimento minimo garantito. Potreste perdere il vostro intero investimento o parte di esso.			
Stress		€ 1.910 (-80,90%)	€ 570 (-27,22%)
Sfavorevole		€ 6.120 (-38,81%)	€ 4.900 (-7,62%)
Moderato		€ 11.340 (13,38%)	€ 24.020 (10,23%)
Favorevole		€ 16.950 (69,50%)	€ 44.770 (18,12%)
Scenari - Caso morte		Possibile rimborso a favore dei vostri beneficiari al netto dei costi	
In caso di decesso dell'Assicurato		€ 11.620	€ 24.500

Le cifre riportate comprendono tutti i costi del prodotto in quanto tale, ma possono non comprendere tutti i costi da voi pagati al consulente o al distributore. Le cifre non tengono conto della vostra situazione fiscale personale, che può incidere anch'essa sull'importo del rimborso.

Lo scenario di stress indica quale potrebbe essere l'importo rimborsato in circostanze di mercato estreme.

Lo scenario sfavorevole si è verificato per un investimento nell'opzione/parametro di riferimento idoneo tra il gennaio 2021 e il agosto 2023.

Lo scenario moderato si è verificato per un investimento nell'opzione/parametro di riferimento idoneo tra il ottobre 2010 e il ottobre 2019.

Lo scenario favorevole si è verificato per un investimento nell'opzione/parametro di riferimento idoneo tra il settembre 2011 e il settembre 2020.

Questo prodotto non è facilmente liquidabile. In caso di uscita da un investimento prima del periodo di detenzione raccomandato potrebbe essere necessario sostenere costi supplementari.

Quali sono i costi?

La persona che fornisce consulenza sul prodotto o che lo vende potrebbe addebitare altri costi, nel qual caso fornirà informazioni su tali costi, illustrandone l'impatto sull'investimento.

Andamento dei costi nel tempo

Le tabelle mostrano gli importi prelevati dall'investimento per coprire diversi tipi di costi. Tali importi dipendono dall'entità dell'investimento, dalla durata della detenzione del prodotto e dall'andamento del prodotto. Gli importi sono qui riportati a fini illustrativi e si basano su un importo esemplificativo dell'investimento e su diversi possibili periodi di investimento. Si è ipotizzato quanto segue:

- nel primo anno recupero dell'importo investito (rendimento annuo dello 0%). Per gli altri periodi di detenzione si è ipotizzato che il prodotto abbia la performance indicata nello scenario moderato;
- 10.000 Euro di investimento.

	In caso di uscita dopo 1 anno	In caso di uscita dopo 9 anni
Costi totali	€ 445	€ 9.343
Incidenza annuale dei costi (*)	4,4%	4,1% ogni anno

(*) Dimostra come i costi riducano ogni anno il rendimento nel corso del periodo di detenzione. Ad esempio, se l'uscita avviene nel periodo di detenzione raccomandato, si prevede che il rendimento medio annuo sarà pari al 14,3% prima dei costi e al 10,2% al netto dei costi.

Una parte dei costi può essere condivisa con la persona che vende il prodotto per coprire i servizi che fornisce. L'importo vi verrà comunicato in seguito.

Composizione dei costi

Costi una tantum di ingresso o di uscita	Incidenza annuale dei costi in caso di uscita dopo 9 anni
Costi di ingresso	percentuale dei costi prelevati dal premio pagato al momento della sottoscrizione dell'investimento 0,0%
Costi di uscita	percentuale dei costi prelevati dal vostro investimento prima che vi venga pagato. I costi di uscita sono indicati come "N/A" nella colonna successiva in quanto non si applicano se il prodotto è conservato fino al periodo di detenzione raccomandato. N/A
Costi correnti registrati ogni anno	
Commissioni di gestione e altri costi amministrativi o di esercizio	percentuale del valore dell'investimento all'anno che tratteniamo ogni anno per la gestione dei vostri investimenti. Si tratta di una stima basata sui costi effettivi dell'ultimo anno. 4,1%
Costi di transazione	percentuale del valore dell'investimento all'anno. Si tratta di una stima dei costi sostenuti per l'acquisto e la vendita degli investimenti sottostanti per il prodotto. L'importo effettivo varierà a seconda di quanto viene acquistato e venduto. 0,0%

Periodo di detenzione raccomandato dell'opzione di investimento: 9 anni.

Altre informazioni rilevanti

Nella sezione "Situazione Fondi" del sito www.gruppocnp.it sono disponibili le performance passate dell'OICR e le informazioni sulla loro modalità di calcolo. Le performance sono riportate per gli ultimi 10 anni o per un minor periodo se non è disponibile una storicità pari a 10 anni e vengono aggiornate e pubblicate mensilmente.

Documento contenente le informazioni chiave - ALLEGATO

Di seguito vengono riportate le caratteristiche dell'opzione di investimento sottostante il prodotto in relazione a: obiettivi dell'investimento, Investitori di riferimento, indicatore di rischio, scenari di performance, costi totali, impatto annuale sul rendimento (RIY) nonché il periodo di detenzione raccomandato. L'opzione di investimento rappresenta la scelta di investire il 100% del capitale nella singola opzione.

Prodotto: Core Multiramo Private (TARIFFE UX48-UX49-UX50-UX51-UX52)

Opzione di investimento: UBS Equity Euro Countries Opportunity

Emittente: UBS Fund Management (Luxembourg) S.A.

ISIN: LU0085870433

Codice Interno: 14485

Combinazione CNP di appartenenza: AZIONARI SOSTENIBILI

Data di realizzazione del documento: 16/10/2023

State per acquistare un'opzione d'investimento che non è semplice e può essere di difficile comprensione.

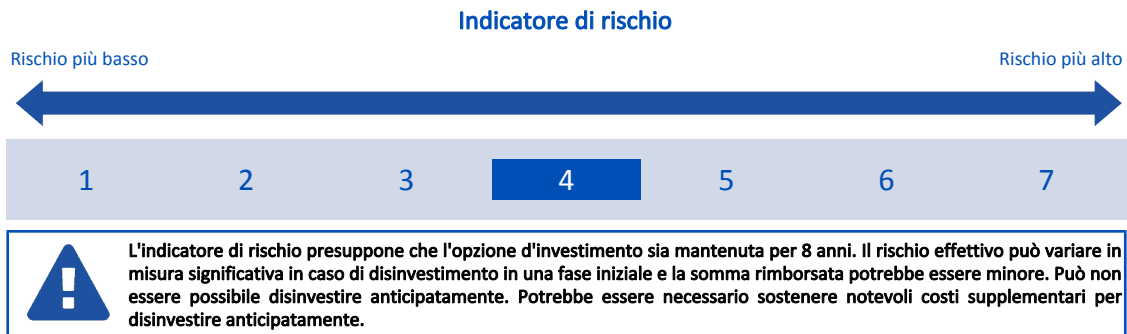
Obiettivi dell'opzione di investimento: L'OICR investe prevalentemente in azioni di società della zona euro. Il portafoglio si concentra principalmente su titoli Large cap, integrati in chiave strategica da titoli di piccole e medie imprese. Basandosi sulle analisi svolte del gestore locale, il gestore combina azioni attentamente selezionate di varie società e diversi paesi e settori al fine di sfruttare le opportunità di rendimento, mantenendo al contempo sotto controllo il livello di rischio.

La selezione dei titoli in portafoglio rispetta i criteri ESG.

La valuta di riferimento del portafoglio è l'euro.

Investitori al dettaglio di riferimento dell'opzione di investimento: il Fondo Esterno è rivolto ai clienti aventi una buona conoscenza e/o esperienza dei mercati finanziari e assicurativi e una media tolleranza al rischio finanziario, i quali intendono investire il proprio capitale nel medio periodo accettando i possibili rischi di perdita connessi all'investimento finanziario.

Quali sono i rischi e qual è il potenziale rendimento?



L'indicatore di rischio è un'indicazione orientativa del livello di rischio di questa opzione di investimento rispetto ad altre opzioni. Esso esprime la probabilità che il prodotto subisca perdite monetarie a causa di movimenti sul mercato o a causa della nostra incapacità di pagarvi quanto dovuto.

Abbiamo classificato questa opzione di investimento al livello 4 su 7 che corrisponde alla classe di rischio medio. Ciò significa che le perdite potenziali dovute alla performance futura del prodotto sono classificate nel livello medio e che è molto improbabile che le cattive condizioni di mercato influenzino la capacità di CNP Vita Assicura S.p.A. di pagarvi quanto dovuto.

Scenari di performance

Il possibile rimborso dipenderà dall'andamento futuro dei mercati, che è incerto e non può essere previsto con esattezza. Lo scenario sfavorevole, lo scenario moderato e lo scenario favorevole riportati sono illustrazioni basate sulla performance peggiore, la performance media e la performance migliore del prodotto negli ultimi 13 anni. Nel futuro i mercati potrebbero avere un andamento molto diverso.

Lo scenario di morte si basa sullo scenario moderato ed è calcolato considerando la percentuale di maggiorazione più bassa.

Periodo di detenzione raccomandato: 8 anni			
Esempio di investimento: € 10.000			
Premio assicurativo [€ 0]			
Scenari - Caso vita	In caso di uscita dopo 1 anno		In caso di uscita dopo 8 anni
	Possibile rimborso al netto dei costi (Rendimento medio annuo)		
Minimo	Non esiste un rendimento minimo garantito. Potreste perdere il vostro intero investimento o parte di esso.		
Stress	€ 1.680 (-83,23%)		€ 1.080 (-24,28%)
Sfavorevole	€ 7.860 (-21,43%)		€ 7.840 (-2,99%)
Moderato	€ 10.570 (5,70%)		€ 15.510 (5,64%)
Favorevole	€ 14.190 (41,89%)		€ 19.820 (8,93%)
Scenario - Caso morte	Possibile rimborso a favore dei vostri beneficiari al netto dei costi		
In caso di decesso dell'Assicurato	€ 10.840		€ 15.820

Le cifre riportate comprendono tutti i costi del prodotto in quanto tale, ma possono non comprendere tutti i costi da voi pagati al consulente o al distributore. Le cifre non tengono conto della vostra situazione fiscale personale, che può incidere anch'essa sull'importo del rimborso.

Lo scenario di stress indica quale potrebbe essere l'importo rimborsato in circostanze di mercato estreme.

Lo scenario sfavorevole si è verificato per un investimento nell'opzione/parametro di riferimento idoneo tra il dicembre 2021 e il agosto 2023.

Lo scenario moderato si è verificato per un investimento nell'opzione/parametro di riferimento idoneo tra il aprile 2012 e il aprile 2020.

Lo scenario favorevole si è verificato per un investimento nell'opzione/parametro di riferimento idoneo tra il settembre 2011 e il settembre 2019.

Questo prodotto non è facilmente liquidabile. In caso di uscita da un investimento prima del periodo di detenzione raccomandato potrebbe essere necessario sostenere costi supplementari.

Quali sono i costi?

La persona che fornisce consulenza sul prodotto o che lo vende potrebbe addebitare altri costi, nel qual caso fornirà informazioni su tali costi, illustrandone l'impatto sull'investimento.

Andamento dei costi nel tempo

Le tabelle mostrano gli importi prelevati dall'investimento per coprire diversi tipi di costi. Tali importi dipendono dall'entità dell'investimento, dalla durata della detenzione del prodotto e dall'andamento del prodotto. Gli importi sono qui riportati a fini illustrativi e si basano su un importo esemplificativo dell'investimento e su diversi possibili periodi di investimento. Si è ipotizzato quanto segue:

- nel primo anno recupero dell'importo investito (rendimento annuo dello 0%). Per gli altri periodi di detenzione si è ipotizzato che il prodotto abbia la performance indicata nello scenario moderato;
- 10.000 Euro di investimento.

	In caso di uscita dopo 1 anno	In caso di uscita dopo 8 anni
Costi totali	€ 418	€ 5.010
Incidenza annuale dei costi (*)	4,2%	3,8% ogni anno

(*) Dimostra come i costi riducano ogni anno il rendimento nel corso del periodo di detenzione. Ad esempio, se l'uscita avviene nel periodo di detenzione raccomandato, si prevede che il rendimento medio annuo sarà pari al 9,4% prima dei costi e al 5,6% al netto dei costi.

Una parte dei costi può essere condivisa con la persona che vende il prodotto per coprire i servizi che fornisce. L'importo vi verrà comunicato in seguito.

Composizione dei costi

Costi una tantum di ingresso o di uscita	Incidenza annuale dei costi in caso di uscita dopo 8 anni
Costi di ingresso	percentuale dei costi prelevati dal premio pagato al momento della sottoscrizione dell'investimento 0,0%
Costi di uscita	percentuale dei costi prelevati dal vostro investimento prima che vi venga pagato. I costi di uscita sono indicati come "N/A" nella colonna successiva in quanto non si applicano se il prodotto è conservato fino al periodo di detenzione raccomandato. N/A
Costi correnti registrati ogni anno	
Commissioni di gestione e altri costi amministrativi o di esercizio	percentuale del valore dell'investimento all'anno che tratteniamo ogni anno per la gestione dei vostri investimenti. Si tratta di una stima basata sui costi effettivi dell'ultimo anno. 3,8%
Costi di transazione	percentuale del valore dell'investimento all'anno. Si tratta di una stima dei costi sostenuti per l'acquisto e la vendita degli investimenti sottostanti per il prodotto. L'importo effettivo varierà a seconda di quanto viene acquistato e venduto. 0,0%

Periodo di detenzione raccomandato dell'opzione di investimento: 8 anni.

Altre informazioni rilevanti

Nella sezione "Situazione Fondi" del sito www.gruppocnp.it sono disponibili le performance passate dell'OICR e le informazioni sulla loro modalità di calcolo. Le performance sono riportate per gli ultimi 10 anni o per un minor periodo se non è disponibile una storicità pari a 10 anni e vengono aggiornate e pubblicate mensilmente.

Documento contenente le informazioni chiave - ALLEGATO

Di seguito vengono riportate le caratteristiche dell'opzione di investimento sottostante il prodotto in relazione a: obiettivi dell'investimento, Investitori di riferimento, indicatore di rischio, scenari di performance, costi totali, impatto annuale sul rendimento (RIY) nonché il periodo di detenzione raccomandato. L'opzione di investimento rappresenta la scelta di investire il 100% del capitale nella singola opzione.

Prodotto: Core Multiram Private (TARIFFE UX48-UX49-UX50-UX51-UX52)

Opzione di investimento: UBS Mid Caps Usa
Emittente: UBS Fund Management (Luxembourg) S.A.
ISIN: LU0049842262
Codice Interno: 18803
Combinazione CNP di appartenenza: AZIONARI SOSTENIBILI
Data di realizzazione del documento: 16/10/2023

State per acquistare un'opzione d'investimento che non è semplice e può essere di difficile comprensione.

Obiettivi dell'opzione di investimento: L'OICR adotta una strategia di gestione attiva investendo prevalentemente in azioni di società statunitensi a media capitalizzazione che dimostrano un elevato livello di flessibilità e innovazione. Basandosi sulle analisi approfondite degli analisti, il gestore dell'OICR combina azioni attentamente selezionate di varie società e settori al fine di sfruttare interessanti opportunità di guadagno, mantenendo al contempo sotto controllo il livello di rischio.

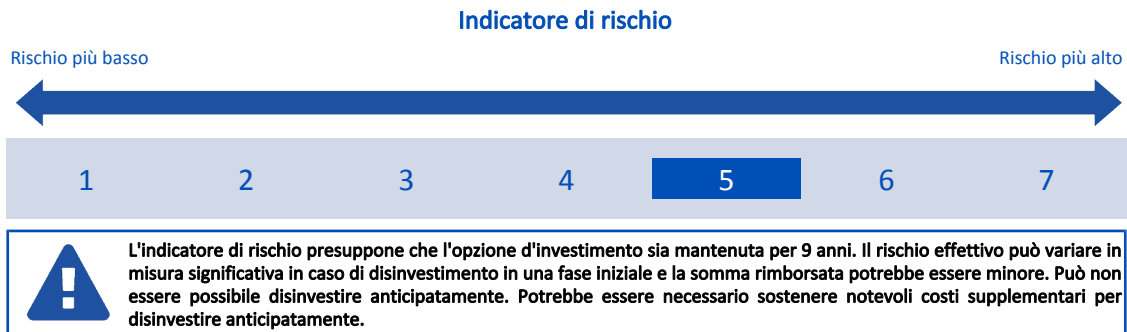
La SGR ha sviluppato un modello quantitativo proprietario il cui obiettivo consiste nel generare una sovraperformance sfruttando sistematicamente le anomalie del mercato.

La selezione dei titoli in portafoglio rispetta i criteri ESG.

La valuta di riferimento del portafoglio è il Dollaro Statunitense.

Investitori al dettaglio di riferimento dell'opzione di investimento: il Fondo Esterno è rivolto ai clienti aventi una buona conoscenza e/o esperienza dei mercati finanziari e assicurativi e una alta tolleranza al rischio finanziario, i quali intendono investire il proprio capitale nel medio periodo accettando i possibili rischi di perdita connessi all'investimento finanziario.

Quali sono i rischi e qual è il potenziale rendimento?



L'indicatore di rischio è un'indicazione orientativa del livello di rischio di questa opzione di investimento rispetto ad altre opzioni. Esso esprime la probabilità che il prodotto subisca perdite monetarie a causa di movimenti sul mercato o a causa della nostra incapacità di pagarvi quanto dovuto.

Abbiamo classificato questa opzione di investimento al livello 5 su 7 che corrisponde alla classe di rischio medio-alto. Ciò significa che le perdite potenziali dovute alla performance futura del prodotto sono classificate nel livello medio-alto e che è molto improbabile che le cattive condizioni di mercato influenzino la capacità di CNP Vita Assicura S.p.A. di pagarvi quanto dovuto.

Attenzione al rischio cambio. L'OICR effettua pagamenti in una valuta straniera, quindi il rendimento finale che otterrete dipenderà dal tasso di cambio tra tale valuta e l'euro.

Scenari di performance

Il possibile rimborso dipenderà dall'andamento futuro dei mercati, che è incerto e non può essere previsto con esattezza. Lo scenario sfavorevole, lo scenario moderato e lo scenario favorevole riportati sono illustrazioni basate sulla performance peggiore, la performance media e la performance migliore del prodotto negli ultimi 14 anni. Nel futuro i mercati potrebbero avere un andamento molto diverso.

Lo scenario di morte si basa sullo scenario moderato ed è calcolato considerando la percentuale di maggiorazione più bassa.

Periodo di detenzione raccomandato: 9 anni		
Esempio di investimento: € 10.000		
Premio assicurativo [€ 0]		
Scenari - Caso vita	In caso di uscita dopo 1 anno	In caso di uscita dopo 9 anni
	Possibile rimborso al netto dei costi (Rendimento medio annuo)	
Minimo	Non esiste un rendimento minimo garantito. Potreste perdere il vostro intero investimento o parte di esso.	
Stress	€ 730 (-92,70%)	€ 180 (-36,13%)
Sfavorevole	€ 7.350 (-26,48%)	€ 7.370 (-3,33%)
Moderato	€ 11.080 (10,79%)	€ 25.770 (11,09%)
Favorevole	€ 15.990 (59,93%)	€ 39.470 (16,48%)

Scenario - Caso morte	Possibile rimborso a favore dei vostri beneficiari al netto dei costi	
In caso di decesso dell'Assicurato	€ 11.360	€ 26.290

Le cifre riportate comprendono tutti i costi del prodotto in quanto tale, ma possono non comprendere tutti i costi da voi pagati al consulente o al distributore. Le cifre non tengono conto della vostra situazione fiscale personale, che può incidere anch'essa sull'importo del rimborso.

Lo scenario di stress indica quale potrebbe essere l'importo rimborsato in circostanze di mercato estreme.

Lo scenario sfavorevole si è verificato per un investimento nell'opzione/parametro di riferimento idoneo tra il ottobre 2021 e il agosto 2023.

Lo scenario moderato si è verificato per un investimento nell'opzione/parametro di riferimento idoneo tra il settembre 2010 e il settembre 2019.

Lo scenario favorevole si è verificato per un investimento nell'opzione/parametro di riferimento idoneo tra il ottobre 2012 e il ottobre 2021.

Questo prodotto non è facilmente liquidabile. In caso di uscita da un investimento prima del periodo di detenzione raccomandato potrebbe essere necessario sostenere costi supplementari.

Quali sono i costi?

La persona che fornisce consulenza sul prodotto o che lo vende potrebbe addebitare altri costi, nel qual caso fornirà informazioni su tali costi, illustrandone l'impatto sull'investimento.

Andamento dei costi nel tempo

Le tabelle mostrano gli importi prelevati dall'investimento per coprire diversi tipi di costi. Tali importi dipendono dall'entità dell'investimento, dalla durata della detenzione del prodotto e dall'andamento del prodotto. Gli importi sono qui riportati a fini illustrativi e si basano su un importo esemplificativo dell'investimento e su diversi possibili periodi di investimento. Si è ipotizzato quanto segue:

- nel primo anno recupero dell'importo investito (rendimento annuo dello 0%). Per gli altri periodi di detenzione si è ipotizzato che il prodotto abbia la performance indicata nello scenario moderato;
- 10.000 Euro di investimento.

	In caso di uscita dopo 1 anno	In caso di uscita dopo 9 anni
Costi totali	€ 414	€ 9.190
Incidenza annuale dei costi (*)	4,1%	3,8% ogni anno

(*) Dimostra come i costi riducano ogni anno il rendimento nel corso del periodo di detenzione. Ad esempio, se l'uscita avviene nel periodo di detenzione raccomandato, si prevede che il rendimento medio annuo sarà pari al 14,9% prima dei costi e al 11,1% al netto dei costi.

Una parte dei costi può essere condivisa con la persona che vende il prodotto per coprire i servizi che fornisce. L'importo vi verrà comunicato in seguito.

Composizione dei costi

Costi una tantum di ingresso o di uscita		Incidenza annuale dei costi in caso di uscita dopo 9 anni
Costi di ingresso	percentuale dei costi prelevati dal premio pagato al momento della sottoscrizione dell'investimento	0,0%
Costi di uscita	percentuale dei costi prelevati dal vostro investimento prima che vi venga pagato. I costi di uscita sono indicati come "N/A" nella colonna successiva in quanto non si applicano se il prodotto è conservato fino al periodo di detenzione raccomandato.	N/A
Costi correnti registrati ogni anno		
Commissioni di gestione e altri costi amministrativi o di esercizio	percentuale del valore dell'investimento all'anno che tratteniamo ogni anno per la gestione dei vostri investimenti. Si tratta di una stima basata sui costi effettivi dell'ultimo anno.	3,8%
Costi di transazione	percentuale del valore dell'investimento all'anno. Si tratta di una stima dei costi sostenuti per l'acquisto e la vendita degli investimenti sottostanti per il prodotto. L'importo effettivo varierà a seconda di quanto viene acquistato e venduto.	0,0%

Periodo di detenzione raccomandato dell'opzione di investimento: 9 anni.

Altre informazioni rilevanti

Nella sezione "Situazione Fondi" del sito www.gruppocnp.it sono disponibili le performance passate dell'OICR e le informazioni sulla loro modalità di calcolo. Le performance sono riportate per gli ultimi 10 anni o per un minor periodo se non è disponibile una storicità pari a 10 anni e vengono aggiornate e pubblicate mensilmente.

Lo scenario favorevole si è verificato per un investimento nell'opzione/parametro di riferimento idoneo tra il dicembre 2012 e il dicembre 2021.

Questo prodotto non è facilmente liquidabile. In caso di uscita da un investimento prima del periodo di detenzione raccomandato potrebbe essere necessario sostenere costi supplementari.

Quali sono i costi?

La persona che fornisce consulenza sul prodotto o che lo vende potrebbe addebitare altri costi, nel qual caso fornirà informazioni su tali costi, illustrandone l'impatto sull'investimento.

Andamento dei costi nel tempo

Le tabelle mostrano gli importi prelevati dall'investimento per coprire diversi tipi di costi. Tali importi dipendono dall'entità dell'investimento, dalla durata della detenzione del prodotto e dall'andamento del prodotto. Gli importi sono qui riportati a fini illustrativi e si basano su un importo esemplificativo dell'investimento e su diversi possibili periodi di investimento. Si è ipotizzato quanto segue:

- nel primo anno recupero dell'importo investito (rendimento annuo dello 0%). Per gli altri periodi di detenzione si è ipotizzato che il prodotto abbia la performance indicata nello scenario moderato;
- 10.000 Euro di investimento.

	In caso di uscita dopo 1 anno	In caso di uscita dopo 9 anni
Costi totali	€ 394	€ 8.762
Incidenza annuale dei costi (*)	3,9%	3,6% ogni anno

(*) Dimostra come i costi riducano ogni anno il rendimento nel corso del periodo di detenzione. Ad esempio, se l'uscita avviene nel periodo di detenzione raccomandato, si prevede che il rendimento medio annuo sarà pari al 14,8% prima dei costi e al 11,2% al netto dei costi.

Una parte dei costi può essere condivisa con la persona che vende il prodotto per coprire i servizi che fornisce. L'importo vi verrà comunicato in seguito.

Composizione dei costi

Costi una tantum di ingresso o di uscita	Incidenza annuale dei costi in caso di uscita dopo 9 anni
Costi di ingresso	percentuale dei costi prelevati dal premio pagato al momento della sottoscrizione dell'investimento 0,0%
Costi di uscita	percentuale dei costi prelevati dal vostro investimento prima che vi venga pagato. I costi di uscita sono indicati come "N/A" nella colonna successiva in quanto non si applicano se il prodotto è conservato fino al periodo di detenzione raccomandato. N/A
Costi correnti registrati ogni anno	
Commissioni di gestione e altri costi amministrativi o di esercizio	percentuale del valore dell'investimento all'anno che tratteniamo ogni anno per la gestione dei vostri investimenti. Si tratta di una stima basata sui costi effettivi dell'ultimo anno. 3,6%
Costi di transazione	percentuale del valore dell'investimento all'anno. Si tratta di una stima dei costi sostenuti per l'acquisto e la vendita degli investimenti sottostanti per il prodotto. L'importo effettivo varierà a seconda di quanto viene acquistato e venduto. 0,0%

Periodo di detenzione raccomandato dell'opzione di investimento: 9 anni.

Altre informazioni rilevanti

Nella sezione "Situazione Fondi" del sito www.gruppcnp.it sono disponibili le performance passate dell'OICR e le informazioni sulla loro modalità di calcolo. Le performance sono riportate per gli ultimi 10 anni o per un minor periodo se non è disponibile una storicità pari a 10 anni e vengono aggiornate e pubblicate mensilmente.

Documento contenente le informazioni chiave - ALLEGATO

Di seguito vengono riportate le caratteristiche dell'opzione di investimento sottostante il prodotto in relazione a: obiettivi dell'investimento, Investitori di riferimento, indicatore di rischio, scenari di performance, costi totali, impatto annuale sul rendimento (RIY) nonché il periodo di detenzione raccomandato. L'opzione di investimento rappresenta la scelta di investire il 100% del capitale nella singola opzione.

Prodotto: Core Multiramo Private (TARIFFE UX48-UX49-UX50-UX51-UX52)

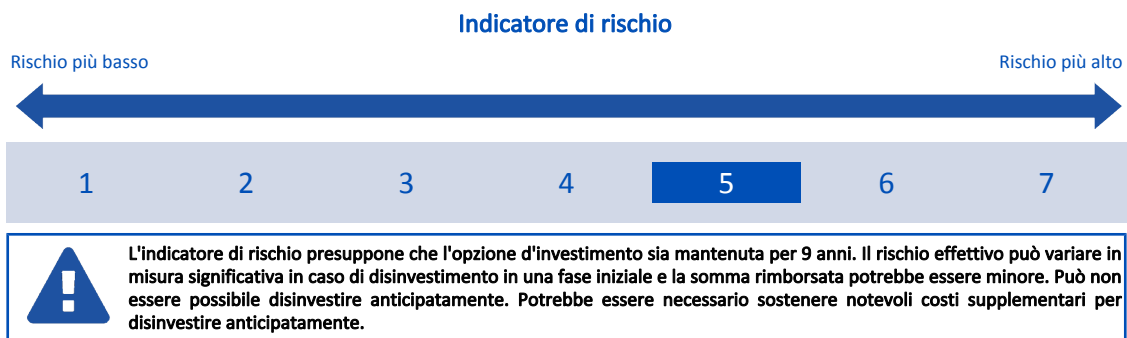
Opzione di investimento: UniValue Europa Equity
Emittente: Union Investment Luxembourg S.A.
ISIN: LU0126314995
Codice Interno: 21759
Combinazione CNP di appartenenza: AZIONARI
Data di realizzazione del documento: 16/10/2023

State per acquistare un'opzione d'investimento che non è semplice e può essere di difficile comprensione.

Obiettivi dell'opzione di investimento: L'OICR ha l'obiettivo di conseguire un rendimento superiore al Benchmark; le decisioni di investimento vengono prese dal gestore su base discrezionale investendo principalmente con orientamento value su titoli europei. Si prediligono quindi titoli che al momento dell'acquisto appaiono sottovalutati in base alle loro potenzialità di rendimento e alle loro prospettive future. L'OICR può utilizzare strumenti derivati. La valuta di riferimento dell'OICR è l'Euro.

Investitori al dettaglio di riferimento dell'opzione di investimento: il Fondo Esterno è rivolto ai clienti aventi una buona conoscenza e/o esperienza dei mercati finanziari e assicurativi e una alta tolleranza al rischio finanziario, i quali intendono investire il proprio capitale nel medio periodo accettando i possibili rischi di perdita connessi all'investimento finanziario.

Quali sono i rischi e qual è il potenziale rendimento?



L'indicatore di rischio è un'indicazione orientativa del livello di rischio di questa opzione di investimento rispetto ad altre opzioni. Esso esprime la probabilità che il prodotto subisca perdite monetarie a causa di movimenti sul mercato o a causa della nostra incapacità di pagarvi quanto dovuto.

Abbiamo classificato questa opzione di investimento al livello 5 su 7 che corrisponde alla classe di rischio medio-alto. Ciò significa che le perdite potenziali dovute alla performance futura del prodotto sono classificate nel livello medio-alto e che è molto improbabile che le cattive condizioni di mercato influenzino la capacità di CNP Vita Assicura S.p.A. di pagarvi quanto dovuto.

Scenari di performance

Il possibile rimborso dipenderà dall'andamento futuro dei mercati, che è incerto e non può essere previsto con esattezza. Lo scenario sfavorevole, lo scenario moderato e lo scenario favorevole riportati sono illustrazioni basate sulla performance peggiore, la performance media e la performance migliore del prodotto negli ultimi 14 anni. Nel futuro i mercati potrebbero avere un andamento molto diverso.

Lo scenario di morte si basa sullo scenario moderato ed è calcolato considerando la percentuale di maggiorazione più bassa.

Periodo di detenzione raccomandato: 9 anni		Esempio di investimento: € 10.000	
Premio assicurativo [€ 0]		In caso di uscita dopo 1 anno	In caso di uscita dopo 9 anni
Scenari - Caso vita		Possibile rimborso al netto dei costi (Rendimento medio annuo)	
Minimo	Non esiste un rendimento minimo garantito. Potreste perdere il vostro intero investimento o parte di esso.		
Stress		€ 1.110 (-88,88%)	€ 440 (-29,38%)
Sfavorevole		€ 7.650 (-23,48%)	€ 8.760 (-1,46%)
Moderato		€ 10.300 (3,05%)	€ 12.010 (2,06%)
Favorevole		€ 14.240 (42,41%)	€ 15.480 (4,98%)
Scenario - Caso morte		Possibile rimborso a favore dei vostri beneficiari al netto dei costi	
In caso di decesso dell'Assicurato		€ 10.560	€ 12.250

Le cifre riportate comprendono tutti i costi del prodotto in quanto tale, ma possono non comprendere tutti i costi da voi pagati al consulente o al distributore. Le cifre non tengono conto della vostra situazione fiscale personale, che può incidere anch'essa sull'importo del rimborso.

Lo scenario di stress indica quale potrebbe essere l'importo rimborsato in circostanze di mercato estreme.

Lo scenario sfavorevole si è verificato per un investimento nell'opzione/parametro di riferimento idoneo tra il gennaio 2022 e il agosto 2023.

Lo scenario moderato si è verificato per un investimento nell'opzione/parametro di riferimento idoneo tra il giugno 2013 e il giugno 2022.

Lo scenario favorevole si è verificato per un investimento nell'opzione/parametro di riferimento idoneo tra il maggio 2012 e il maggio 2021.

Questo prodotto non è facilmente liquidabile. In caso di uscita da un investimento prima del periodo di detenzione raccomandato potrebbe essere necessario sostenere costi supplementari.

Quali sono i costi?

La persona che fornisce consulenza sul prodotto o che lo vende potrebbe addebitare altri costi, nel qual caso fornirà informazioni su tali costi, illustrandone l'impatto sull'investimento.

Andamento dei costi nel tempo

Le tabelle mostrano gli importi prelevati dall'investimento per coprire diversi tipi di costi. Tali importi dipendono dall'entità dell'investimento, dalla durata della detenzione del prodotto e dall'andamento del prodotto. Gli importi sono qui riportati a fini illustrativi e si basano su un importo esemplificativo dell'investimento e su diversi possibili periodi di investimento. Si è ipotizzato quanto segue:

- nel primo anno recupero dell'importo investito (rendimento annuo dello 0%). Per gli altri periodi di detenzione si è ipotizzato che il prodotto abbia la performance indicata nello scenario moderato;
- 10.000 Euro di investimento.

	In caso di uscita dopo 1 anno	In caso di uscita dopo 9 anni
Costi totali	€ 435	€ 4.786
Incidenza annuale dei costi (*)	4,4%	3,9% ogni anno

(*) Dimostra come i costi riducano ogni anno il rendimento nel corso del periodo di detenzione. Ad esempio, se l'uscita avviene nel periodo di detenzione raccomandato, si prevede che il rendimento medio annuo sarà pari al 6% prima dei costi e al 2,1% al netto dei costi.

Una parte dei costi può essere condivisa con la persona che vende il prodotto per coprire i servizi che fornisce. L'importo vi verrà comunicato in seguito.

Composizione dei costi

Costi una tantum di ingresso o di uscita	Incidenza annuale dei costi in caso di uscita dopo 9 anni
Costi di ingresso	percentuale dei costi prelevati dal premio pagato al momento della sottoscrizione dell'investimento 0,0%
Costi di uscita	percentuale dei costi prelevati dal vostro investimento prima che vi venga pagato. I costi di uscita sono indicati come "N/A" nella colonna successiva in quanto non si applicano se il prodotto è conservato fino al periodo di detenzione raccomandato. N/A
Costi correnti registrati ogni anno	
Commissioni di gestione e altri costi amministrativi o di esercizio	percentuale del valore dell'investimento all'anno che tratteniamo ogni anno per la gestione dei vostri investimenti. Si tratta di una stima basata sui costi effettivi dell'ultimo anno. 3,9%
Costi di transazione	percentuale del valore dell'investimento all'anno. Si tratta di una stima dei costi sostenuti per l'acquisto e la vendita degli investimenti sottostanti per il prodotto. L'importo effettivo varierà a seconda di quanto viene acquistato e venduto. 0,0%

Periodo di detenzione raccomandato dell'opzione di investimento: 9 anni.

Altre informazioni rilevanti

Nella sezione "Situazione Fondi" del sito www.gruppcnp.it sono disponibili le performance passate dell'OICR e le informazioni sulla loro modalità di calcolo. Le performance sono riportate per gli ultimi 10 anni o per un minor periodo se non è disponibile una storicità pari a 10 anni e vengono aggiornate e pubblicate mensilmente.

Questo prodotto non è facilmente liquidabile. In caso di uscita da un investimento prima del periodo di detenzione raccomandato potrebbe essere necessario sostenere costi supplementari.

Quali sono i costi?

La persona che fornisce consulenza sul prodotto o che lo vende potrebbe addebitare altri costi, nel qual caso fornirà informazioni su tali costi, illustrandone l'impatto sull'investimento.

Andamento dei costi nel tempo

Le tabelle mostrano gli importi prelevati dall'investimento per coprire diversi tipi di costi. Tali importi dipendono dall'entità dell'investimento, dalla durata della detenzione del prodotto e dall'andamento del prodotto. Gli importi sono qui riportati a fini illustrativi e si basano su un importo esemplificativo dell'investimento e su diversi possibili periodi di investimento. Si è ipotizzato quanto segue:

- nel primo anno recupero dell'importo investito (rendimento annuo dello 0%). Per gli altri periodi di detenzione si è ipotizzato che il prodotto abbia la performance indicata nello scenario moderato;
- 10.000 Euro di investimento.

	In caso di uscita dopo 1 anno	In caso di uscita dopo 8 anni
Costi totali	€ 461	€ 6.444
Incidenza annuale dei costi (*)	4,6%	4,2% ogni anno

(*) Dimostra come i costi riducano ogni anno il rendimento nel corso del periodo di detenzione. Ad esempio, se l'uscita avviene nel periodo di detenzione raccomandato, si prevede che il rendimento medio annuo sarà pari al 11,7% prima dei costi e al 7,5% al netto dei costi.

Una parte dei costi può essere condivisa con la persona che vende il prodotto per coprire i servizi che fornisce. L'importo vi verrà comunicato in seguito.

Composizione dei costi

Costi una tantum di ingresso o di uscita	Incidenza annuale dei costi in caso di uscita dopo 8 anni
Costi di ingresso	percentuale dei costi prelevati dal premio pagato al momento della sottoscrizione dell'investimento 0,0%
Costi di uscita	percentuale dei costi prelevati dal vostro investimento prima che vi venga pagato. I costi di uscita sono indicati come "N/A" nella colonna successiva in quanto non si applicano se il prodotto è conservato fino al periodo di detenzione raccomandato. N/A
Costi correnti registrati ogni anno	
Commissioni di gestione e altri costi amministrativi o di esercizio	percentuale del valore dell'investimento all'anno che tratteniamo ogni anno per la gestione dei vostri investimenti. Si tratta di una stima basata sui costi effettivi dell'ultimo anno. 4,2%
Costi di transazione	percentuale del valore dell'investimento all'anno. Si tratta di una stima dei costi sostenuti per l'acquisto e la vendita degli investimenti sottostanti per il prodotto. L'importo effettivo varierà a seconda di quanto viene acquistato e venduto. 0,0%

Periodo di detenzione raccomandato dell'opzione di investimento: 8 anni.

Altre informazioni rilevanti

Nella sezione "Situazione Fondi" del sito www.gruppocnp.it sono disponibili le performance passate dell'OICR e le informazioni sulla loro modalità di calcolo. Le performance sono riportate per gli ultimi 10 anni o per un minor periodo se non è disponibile una storicità pari a 10 anni e vengono aggiornate e pubblicate mensilmente.

Documento contenente le informazioni chiave - ALLEGATO

Di seguito vengono riportate le caratteristiche dell'opzione di investimento sottostante il prodotto in relazione a: obiettivi dell'investimento, Investitori di riferimento, indicatore di rischio, scenari di performance, costi totali, impatto annuale sul rendimento (RIY) nonché il periodo di detenzione raccomandato. L'opzione di investimento rappresenta la scelta di investire il 100% del capitale nella singola opzione.

Prodotto: Core Multiramo Private (TARIFFE UX48-UX49-UX50-UX51-UX52)

Opzione di investimento: Vontobel Sustainable EM Local Currency Bond

Emittente: %SoggettoIdeatoreGestore%

ISIN: LU0563307981

Codice Interno: 21761

Combinazione CNP di appartenenza: OBBLIGAZIONARI SOSTENIBILI

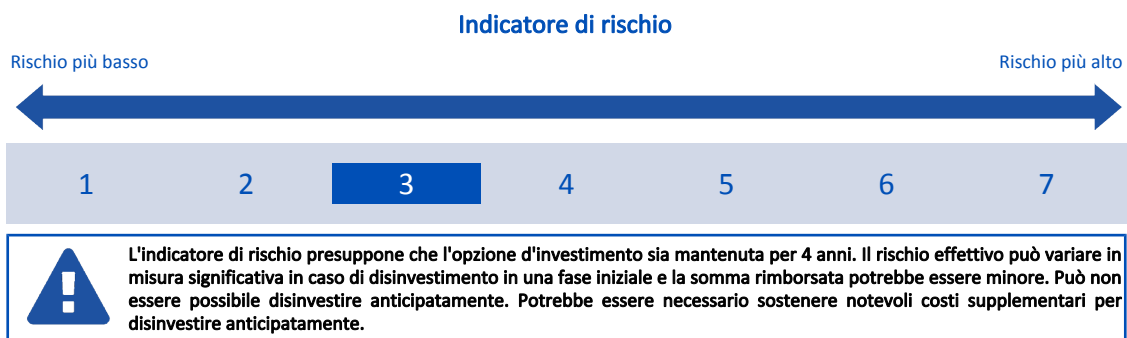
Data di realizzazione del documento: 16/10/2023

State per acquistare un'opzione d'investimento che non è semplice e può essere di difficile comprensione.

Obiettivi dell'opzione di investimento: L'OICR ha l'obiettivo di conseguire un rendimento superiore al Benchmark; le decisioni di investimento vengono prese dal gestore su base discrezionale investendo principalmente in strumenti a reddito fisso, obbligazioni convertibili e titoli assimilabili. Può investire interamente anche in attivi noninvestment grade (high yield), limitando l'esposizione ai titoli in sofferenza. Fino al 33% del Patrimonio può essere esposto, nel rispetto della relativa strategia ESG, a strumenti di debito e del mercato monetario al di fuori dell'universo d'investimento individuato dal Benchmark. L'OICR può utilizzare strumenti derivati al fine di raggiungere l'obiettivo d'investimento e a scopo di copertura (sia per il rischio di credito che di tasso). Il gestore considera i criteri ambientali, sociali e di governance (ESG) nella selezione degli investimenti. La valuta di riferimento dell'OICR è il dollaro statunitense.

Investitori al dettaglio di riferimento dell'opzione di investimento: il Fondo Esterno è rivolto ai clienti aventi una buona conoscenza e/o esperienza dei mercati finanziari e assicurativi e una media tolleranza al rischio finanziario, i quali intendono investire il proprio capitale nel medio periodo accettando i possibili rischi di perdita connessi all'investimento finanziario.

Quali sono i rischi e qual è il potenziale rendimento?



L'indicatore di rischio è un'indicazione orientativa del livello di rischio di questa opzione di investimento rispetto ad altre opzioni. Esso esprime la probabilità che il prodotto subisca perdite monetarie a causa di movimenti sul mercato o a causa della nostra incapacità di pagarvi quanto dovuto.

Abbiamo classificato questa opzione di investimento al livello 3 su 7 che corrisponde alla classe di rischio medio-basso. Ciò significa che le perdite potenziali dovute alla performance futura del prodotto sono classificate nel livello medio-basso e che è molto improbabile che le cattive condizioni di mercato influenzino la capacità di CNP Vita Assicura S.p.A. di pagarvi quanto dovuto.

Attenzione al rischio cambio. L'OICR effettua pagamenti in una valuta straniera, quindi il rendimento finale che otterrete dipenderà dal tasso di cambio tra tale valuta e l'euro.

Scenari di performance

Il possibile rimborso dipenderà dall'andamento futuro dei mercati, che è incerto e non può essere previsto con esattezza. Lo scenario sfavorevole, lo scenario moderato e lo scenario favorevole riportati sono illustrazioni basate sulla performance peggiore, la performance media e la performance migliore del prodotto negli ultimi 10 anni. Nel futuro i mercati potrebbero avere un andamento molto diverso.

Lo scenario di morte si basa sullo scenario moderato ed è calcolato considerando la percentuale di maggiorazione più bassa.

Periodo di detenzione raccomandato: 4 anni		
Esempio di investimento: € 10.000		
Premio assicurativo [€ 0]	In caso di uscita dopo 1 anno	In caso di uscita dopo 4 anni
Scenari - Caso vita	Possibile rimborso al netto dei costi (Rendimento medio annuo)	
Minimo	Non esiste un rendimento minimo garantito. Potreste perdere il vostro intero investimento o parte di esso.	
Stress	€ 4.980 (-50,18%)	€ 5.030 (-15,77%)
Sfavorevole	€ 8.510 (-14,89%)	€ 8.950 (-2,74%)
Moderato	€ 9.890 (-1,11%)	€ 9.820 (-0,46%)
Favorevole	€ 11.510 (15,12%)	€ 11.530 (3,61%)
Scenario - Caso morte	Possibile rimborso a favore dei vostri beneficiari al netto dei costi	
In caso di decesso dell'Assicurato	€ 10.140	€ 10.010

Le cifre riportate comprendono tutti i costi del prodotto in quanto tale, ma possono non comprendere tutti i costi da voi pagati al consulente o al distributore. Le cifre non tengono conto della vostra situazione fiscale personale, che può incidere anch'essa sull'importo del rimborso.

Lo scenario di stress indica quale potrebbe essere l'importo rimborsato in circostanze di mercato estreme.

Lo scenario sfavorevole si è verificato per un investimento nell'opzione/parametro di riferimento idoneo tra il ottobre 2014 e il ottobre 2018.

Lo scenario moderato si è verificato per un investimento nell'opzione/parametro di riferimento idoneo tra il giugno 2016 e il giugno 2020.

Lo scenario favorevole si è verificato per un investimento nell'opzione/parametro di riferimento idoneo tra il gennaio 2016 e il gennaio 2020.

Questo prodotto non è facilmente liquidabile. In caso di uscita da un investimento prima del periodo di detenzione raccomandato potrebbe essere necessario sostenere costi supplementari.

Quali sono i costi?

La persona che fornisce consulenza sul prodotto o che lo vende potrebbe addebitare altri costi, nel qual caso fornirà informazioni su tali costi, illustrandone l'impatto sull'investimento.

Andamento dei costi nel tempo

Le tabelle mostrano gli importi prelevati dall'investimento per coprire diversi tipi di costi. Tali importi dipendono dall'entità dell'investimento, dalla durata della detenzione del prodotto e dall'andamento del prodotto. Gli importi sono qui riportati a fini illustrativi e si basano su un importo esemplificativo dell'investimento e su diversi possibili periodi di investimento. Si è ipotizzato quanto segue:

- nel primo anno recupero dell'importo investito (rendimento annuo dello 0%). Per gli altri periodi di detenzione si è ipotizzato che il prodotto abbia la performance indicata nello scenario moderato;
- 10.000 Euro di investimento.

	In caso di uscita dopo 1 anno	In caso di uscita dopo 4 anni
Costi totali	€ 317	€ 1.088
Incidenza annuale dei costi (*)	3,2%	2,7% ogni anno

(*) Dimostra come i costi riducano ogni anno il rendimento nel corso del periodo di detenzione. Ad esempio, se l'uscita avviene nel periodo di detenzione raccomandato, si prevede che il rendimento medio annuo sarà pari al 2,2% prima dei costi e al -0,5% al netto dei costi.

Una parte dei costi può essere condivisa con la persona che vende il prodotto per coprire i servizi che fornisce. L'importo vi verrà comunicato in seguito.

Composizione dei costi

Costi una tantum di ingresso o di uscita		Incidenza annuale dei costi in caso di uscita dopo 4 anni
Costi di ingresso	percentuale dei costi prelevati dal premio pagato al momento della sottoscrizione dell'investimento	0,0%
Costi di uscita	percentuale dei costi prelevati dal vostro investimento prima che vi venga pagato. I costi di uscita sono indicati come "N/A" nella colonna successiva in quanto non si applicano se il prodotto è conservato fino al periodo di detenzione raccomandato.	N/A
Costi correnti registrati ogni anno		
Commissioni di gestione e altri costi amministrativi o di esercizio	percentuale del valore dell'investimento all'anno che tratteniamo ogni anno per la gestione dei vostri investimenti. Si tratta di una stima basata sui costi effettivi dell'ultimo anno.	2,7%
Costi di transazione	percentuale del valore dell'investimento all'anno. Si tratta di una stima dei costi sostenuti per l'acquisto e la vendita degli investimenti sottostanti per il prodotto. L'importo effettivo varierà a seconda di quanto viene acquistato e venduto.	0,0%

Periodo di detenzione raccomandato dell'opzione di investimento: 4 anni.

Altre informazioni rilevanti

Nella sezione "Situazione Fondi" del sito www.gruppocnp.it sono disponibili le performance passate dell'OICR e le informazioni sulla loro modalità di calcolo. Le performance sono riportate per gli ultimi 10 anni o per un minor periodo se non è disponibile una storicità pari a 10 anni e vengono aggiornate e pubblicate mensilmente.

Le cifre riportate comprendono tutti i costi del prodotto in quanto tale, ma possono non comprendere tutti i costi da voi pagati al consulente o al distributore. Le cifre non tengono conto della vostra situazione fiscale personale, che può incidere anch'essa sull'importo del rimborso.

Lo scenario di stress indica quale potrebbe essere l'importo rimborsato in circostanze di mercato estreme.

Lo scenario sfavorevole si è verificato per un investimento nell'opzione/parametro di riferimento idoneo tra il dicembre 2021 e il agosto 2023.

Lo scenario moderato si è verificato per un investimento nell'opzione/parametro di riferimento idoneo tra il febbraio 2012 e il febbraio 2020.

Lo scenario favorevole si è verificato per un investimento nell'opzione/parametro di riferimento idoneo tra il settembre 2011 e il settembre 2019.

Questo prodotto non è facilmente liquidabile. In caso di uscita da un investimento prima del periodo di detenzione raccomandato potrebbe essere necessario sostenere costi supplementari.

Quali sono i costi?

La persona che fornisce consulenza sul prodotto o che lo vende potrebbe addebitare altri costi, nel qual caso fornirà informazioni su tali costi, illustrandone l'impatto sull'investimento.

Andamento dei costi nel tempo

Le tabelle mostrano gli importi prelevati dall'investimento per coprire diversi tipi di costi. Tali importi dipendono dall'entità dell'investimento, dalla durata della detenzione del prodotto e dall'andamento del prodotto. Gli importi sono qui riportati a fini illustrativi e si basano su un importo esemplificativo dell'investimento e su diversi possibili periodi di investimento. Si è ipotizzato quanto segue:

- nel primo anno recupero dell'importo investito (rendimento annuo dello 0%). Per gli altri periodi di detenzione si è ipotizzato che il prodotto abbia la performance indicata nello scenario moderato;
- 10.000 Euro di investimento.

	In caso di uscita dopo 1 anno	In caso di uscita dopo 8 anni
Costi totali	€ 392	€ 5.875
Incidenza annuale dei costi (*)	3,9%	3,6% ogni anno

(*) Dimostra come i costi riducano ogni anno il rendimento nel corso del periodo di detenzione. Ad esempio, se l'uscita avviene nel periodo di detenzione raccomandato, si prevede che il rendimento medio annuo sarà pari al 12,4% prima dei costi e al 8,8% al netto dei costi.

Una parte dei costi può essere condivisa con la persona che vende il prodotto per coprire i servizi che fornisce. L'importo vi verrà comunicato in seguito.

Composizione dei costi

Costi una tantum di ingresso o di uscita		Incidenza annuale dei costi in caso di uscita dopo 8 anni
Costi di ingresso	percentuale dei costi prelevati dal premio pagato al momento della sottoscrizione dell'investimento	0,0%
Costi di uscita	percentuale dei costi prelevati dal vostro investimento prima che vi venga pagato. I costi di uscita sono indicati come "N/A" nella colonna successiva in quanto non si applicano se il prodotto è conservato fino al periodo di detenzione raccomandato.	N/A
Costi correnti registrati ogni anno		
Commissioni di gestione e altri costi amministrativi o di esercizio	percentuale del valore dell'investimento all'anno che tratteniamo ogni anno per la gestione dei vostri investimenti. Si tratta di una stima basata sui costi effettivi dell'ultimo anno.	3,6%
Costi di transazione	percentuale del valore dell'investimento all'anno. Si tratta di una stima dei costi sostenuti per l'acquisto e la vendita degli investimenti sottostanti per il prodotto. L'importo effettivo varierà a seconda di quanto viene acquistato e venduto.	0,0%

Periodo di detenzione raccomandato dell'opzione di investimento: 8 anni.

Altre informazioni rilevanti

Nella sezione "Situazione Fondi" del sito www.gruppocnp.it sono disponibili le performance passate dell'OICR e le informazioni sulla loro modalità di calcolo. Le performance sono riportate per gli ultimi 10 anni o per un minor periodo se non è disponibile una storicità pari a 10 anni e vengono aggiornate e pubblicate mensilmente.