

## Documento contenente le informazioni chiave

### Scopo

Il presente documento contiene informazioni chiave relative a questo prodotto d'investimento. Non si tratta di un documento promozionale. Le informazioni, prescritte per legge, hanno lo scopo di permettervi di capire le caratteristiche, i rischi, i costi, i guadagni e le perdite potenziali di questo prodotto e permettervi di fare un raffronto con altri prodotti d'investimento.

### Prodotto: CNP MULTIRAMO PROGRESSIVE (TARIFE U04S - U04T)

**Impresa di Assicurazione:** CNP Vita Assicurazione S.p.A.

**Gruppo:** CNP Assurances

**Sito web:** [www.gruppocnp.it](http://www.gruppocnp.it)

**Assistenza Clienti:** per ulteriori informazioni chiamare il numero 800.11.44.33.

CONSOB è responsabile della vigilanza di CNP Vita Assicurazione S.p.A. in relazione al presente documento contenente le informazioni chiave

**Data di realizzazione del documento:** 27/06/2023

**State per acquistare un prodotto che non è semplice e può essere di difficile comprensione.**

### Cos'è questo prodotto?

**Tipo:** prodotto di investimento assicurativo Multiramo: Unit Linked e con partecipazione agli utili.

**Termine:** non è prevista una data di scadenza. La Durata del Contratto coincide con la vita dell'Assicurato fatto salvo il disinvestimento totale dello stesso. Il Contratto si estingue automaticamente in caso di decesso dell'Assicurato. L'Impresa di assicurazione non ha il diritto di recedere unilateralmente dal presente Contratto.

**Obiettivi:** questo prodotto prevede una gestione da parte dell'Impresa di assicurazione ("Piano data target") finalizzata a realizzare nel tempo un progressivo incremento del rischio e delle potenzialità di rendimento del Contratto. Il Premio unico pagato, al netto dei costi, viene investito in un'opzione di investimento di partenza rappresentata da una Combinazione predefinita costituita al 70% dalla Gestione separata LIFIN ed al 30% da un Fondo interno assicurativo (CNP Broker Dynamic Aggressivo o CNP Broker Dynamic Equilibrato o CNP Broker Dynamic Conservativo), in base alla scelta effettuata dal Cliente. La gestione prevede che l'Impresa di assicurazione effettua degli switch automatici trimestrali del 2,5% che permettono al Cliente di aumentare di tale misura l'investimento nel Fondo interno assicurativo e di diminuire quello nella Gestione separata. L'investimento nel Fondo interno assicurativo, alla fine del Piano data target sarà del 50%. La durata del "Piano data target" dipende dalla Combinazione predefinita di partenza scelta e dall'andamento del valore delle quote del Fondo interno assicurativo. Dal giorno successivo al termine del "Piano data target" il Contraente potrà sostituire il Fondo interno assicurativo scelto inizialmente con uno dei Fondi interni assicurativi collegati al Contratto o modificare la ripartizione percentuale tra la Gestione separata e il Fondo interno assicurativo. Dopo 30 giorni dalla Data di decorrenza è possibile integrare il Contratto con il pagamento di Versamenti aggiuntivi.

Relativamente alle prestazioni previste dal Contratto:

- la parte di Capitale investita nella Gestione separata si rivaluta annualmente sulla base del Rendimento finanziario della Gestione stessa. L'importo della Rivalutazione annua può essere positivo o negativo pertanto il Capitale maturato può aumentare e diminuire non essendo previsto il consolidamento della rivalutazione. L'Impresa di assicurazione garantisce la conservazione del Capitale investito in caso di decesso dell'Assicurato e nelle Finestre di riscatto;
- la parte di Capitale investita nel Fondo interno assicurativo è espressa in Quote il cui valore dipende dalle oscillazioni di prezzo delle attività finanziarie di cui le quote sono rappresentazione, pertanto non è prevista alcuna garanzia offerta dall'Impresa di assicurazione.

**Investitori al dettaglio ai quali si intende commercializzare il prodotto:** il prodotto risponde a esigenze di investimento ed è rivolto ai clienti con una conoscenza e/o esperienza almeno di base dei mercati finanziari e assicurativi, che scelgono un obiettivo "target" di allocazione finale di investimento, coerente con il proprio profilo di rischio/rendimento nell'orizzonte temporale minimo consigliato di 5 anni, in cui parte del capitale investito è preservato esclusivamente a predeterminate ricorrenze e in caso di decesso, consapevoli del rischio di oscillazioni o perdite finanziarie sull'intero portafoglio dovute anche all'assenza di consolidamento delle prestazioni.

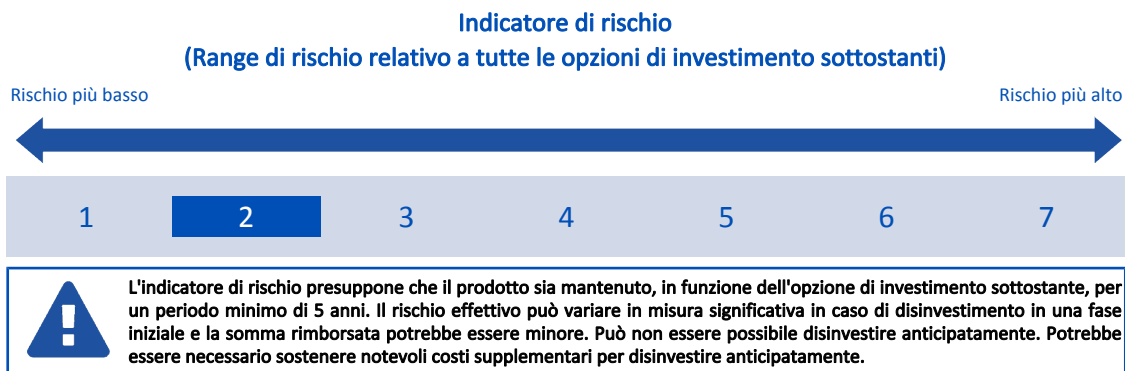
Il prodotto è rivolto a Assicurati con età assicurativa compresa tra 18 e 90 anni.

**Prestazioni assicurative e costi:** in caso di decesso dell'Assicurato verrà liquidata una prestazione pari al Capitale maturato calcolato alla data di ricevimento della richiesta di liquidazione, maggiorato di una percentuale variabile in base all'età dell'Assicurato alla data del decesso (fino a 40 anni: 30% - Da 41 a 54 anni: 20% - Da 55 a 64 anni: 10% - Oltre 64 anni: 2%) con un massimo di 100.000 euro. Per la parte del Capitale maturato investito nella Gestione separata l'Impresa di assicurazione garantisce in caso di decesso la conservazione del Capitale investito.

Si rimanda alla Sezione "Quali sono i rischi e qual è il potenziale rendimento" di ogni singola Opzione di investimento per maggiori dettagli relativi al valore di tale prestazione. Il costo per la Maggiorazione caso morte, calcolato sul capitale maturato, è pari allo 0,10% ed è incluso nei costi ricorrenti. Ai fini del calcolo di tale costo le caratteristiche biometriche (quali ad esempio il sesso, la professione etc) dei Clienti destinatari del presente Contratto non sono rilevanti. Ipotizzando un periodo di detenzione raccomandato di 5 anni, tale costo impatta sul rendimento annuo per una percentuale pari allo 0,10%.

Il Contratto prevede 2 scaglioni di premi ai quali corrispondono diversi costi ricorrenti. I dati riportati nella Sezione "Quali sono i costi?" del presente documento e negli "Scenari di Performance" delle singole Opzioni di investimento sono stati elaborati considerando i costi previsti dal prodotto per il Premio minimo.

## Quali sono i rischi e qual è il potenziale rendimento?



L'indicatore di rischio è un'indicazione orientativa del livello di rischio di questo prodotto rispetto ad altri prodotti. Esso esprime la probabilità che il prodotto subisca perdite monetarie a causa di movimenti sul mercato o a causa della nostra incapacità di pagarvi quanto dovuto.

Abbiamo classificato questo prodotto al livello 2 su 7. Ciò significa che le perdite potenziali dovute alla performance futura del prodotto sono classificate con un livello di rischio basso.

Avete diritto alla restituzione di almeno una parte del vostro capitale investito (corrispondente al Premio pagato al netto dei costi investito nella Gestione separata), pari alla percentuale investita nella Gestione Separata che decresce nel corso del Piano data target fino al raggiungimento dell'Opzione di arrivo, esclusivamente in caso di decesso oppure in caso di Riscatto totale solo se la richiesta perviene all'impresa di assicurazione nell'intervallo intercorrente tra un mese prima e un mese dopo la 5°, 10°, 15°, 20° ricorrenza annua del Contratto e successivamente ogni 5 annualità (Finestra di riscatto garantito).

Qualsiasi importo superiore a quello indicato e qualsiasi rendimento aggiuntivo dipendono dalla performance futura del mercato e sono incerti.

## Scenari di performance

Gli scenari di performance dipendono dall'opzione di investimento scelta.

## Cosa accade se CNP non è in grado di corrispondere quanto dovuto?

In caso di insolvenza di CNP Vita Assicurazione S.p.A., il credito derivante dal Contratto, al netto delle spese necessarie alla procedura di liquidazione, sarà soddisfatto in via privilegiata con gli attivi posti a copertura degli impegni e, qualora non sufficienti, con il resto del patrimonio di CNP Vita Assicurazione S.p.A. in concorso con gli altri creditori della stessa. Non esistono sistemi di garanzia a tutela dei consumatori che possano coprire in tutto o in parte questo tipo di perdite.

## Quali sono i costi?

La persona che fornisce consulenza su questo prodotto o che lo vende potrebbe addebitare altri costi, nel qual caso fornirà informazioni su tali costi, illustrandone l'impatto sull'investimento.

### Andamento dei costi nel tempo

Le tabelle mostrano gli importi prelevati dall'investimento per coprire diversi tipi di costi. Tali importi dipendono dall'entità dell'investimento, dalla durata della detenzione del prodotto e dall'andamento del prodotto. Gli importi sono qui riportati a fini illustrativi e si basano su un importo esemplificativo dell'investimento e su diversi possibili periodi di investimento. Si è ipotizzato quanto segue:

- nel primo anno recupero dell'importo investito (rendimento annuo dello 0%). Per gli altri periodi di detenzione si è ipotizzato che il prodotto abbia la performance indicata nello scenario moderato;
- Euro 10.000 di investimento.

		In caso di uscita dopo 1 anno		In caso di uscita dopo 5 anni	
Costi totali	Min	€ 263	€ 839		
	Max	€ 266	€ 944		
Incidenza annuale dei costi (*)	Min	2,6%	1,7% ogni anno		
	Max	2,7%			

(\*) Dimostra come i costi riducano ogni anno il rendimento nel corso del periodo di detenzione.

Una parte dei costi può essere condivisa con la persona che vende il prodotto per coprire i servizi che fornisce. L'importo verrà comunicato in seguito.

### Composizione dei costi

Costi una tantum di ingresso o di uscita		Incidenza annuale dei costi in caso di uscita dopo 5 anni
<b>Costi di ingresso</b>	percentuale dei costi prelevati dal premio pagato al momento della sottoscrizione dell'investimento	0,1%
<b>Costi di uscita</b>	percentuale dei costi prelevati dal vostro investimento prima che vi venga pagato. I costi di uscita sono indicati come "N/A" nella colonna successiva in quanto non si applicano se il prodotto è conservato fino al periodo di detenzione raccomandato.	N/A
Costi correnti registrati ogni anno		
<b>Commissioni di gestione e altri costi amministrativi o di esercizio</b>	percentuale del valore dell'investimento all'anno che tratteniamo ogni anno per la gestione dei vostri investimenti. Si tratta di una stima basata sui costi effettivi dell'ultimo anno.	1,6%
<b>Costi di transazione</b>	percentuale del valore dell'investimento all'anno. Si tratta di una stima dei costi sostenuti per l'acquisto e la vendita degli investimenti sottostanti per il prodotto. L'importo effettivo varierà a seconda di quanto viene acquistato e venduto.	0,0%

Si applicano costi diversi a seconda dell'importo dell'investimento: il costo di ingresso diminuisce per scaglioni di premio.

## Per quanto tempo devo detenerlo? Posso ritirare il capitale prematuramente?

I periodi minimi di detenzione raccomandati variano, come di seguito riportato, a seconda dell'opzione di investimento sottostante.

**Periodo minimo di detenzione raccomandato: 5 anni.**

Trascorso almeno un anno dalla Data di Decorrenza è possibile disinvestire interamente o parzialmente il Contratto: accedendo alla sezione riservata al Contraente dell'Area clienti; mediante richiesta in carta semplice; compilando il modulo di richiesta liquidazione disponibile presso il Soggetto incaricato o scaricabile dal sito dell'Impresa. In caso di disinvestimento prima del termine del periodo di detenzione raccomandato, le performance potrebbero risultare inferiori rispetto a quelle rappresentate negli "Scenari di Performance" delle singole Opzioni di investimento. Il valore di disinvestimento si ottiene sottraendo al Capitale maturato un costo di uscita calcolato in percentuale del Capitale stesso e variabile in funzione della data di ricevimento della richiesta di riscatto da parte dell'Impresa di assicurazione (nel corso del 2° anno 0,80%; nel corso del 3° anno 0,50%; successivamente nessun costo di uscita). In caso di disinvestimento prima del periodo di detenzione raccomandato occorre tenere presente che l'impatto dei costi sul rendimento per anno di cui alla precedente tabella "Composizione dei Costi" potrebbe aumentare. In ogni caso, per la sola parte relativa al Capitale investito nella Gestione separata, l'Impresa di assicurazione garantisce la conservazione dello stesso solo in caso di riscatto totale richiesto nelle Finestre di riscatto garantito. La garanzia viene prestata dall'Impresa di assicurazione se la data della richiesta di Riscatto è compresa tra il mese prima e il mese dopo le ricorrenze annue previste per il Riscatto garantito.

## Come presentare reclami

Eventuali reclami riguardanti il rapporto contrattuale o la gestione dei sinistri potranno essere inoltrati per scritto all'Impresa di assicurazione: CNP Vita Assicurazione S.p.A. - Servizio reclami - Via A. Scarsellini 14 - 20161 Milano; indirizzo e-mail: [reclami\\_cnpvita\\_assicurazione@gruppcnp.it](mailto:reclami_cnpvita_assicurazione@gruppcnp.it); pec: [reclami\\_cnpvita\\_assicurazione@legalmail.it](mailto:reclami_cnpvita_assicurazione@legalmail.it). I reclami riguardanti invece il comportamento dell'intermediario, dei suoi dipendenti e collaboratori, dovranno essere inoltrati all'intermediario stesso che provvede a gestirli secondo quanto previsto dalla sua politica di gestione.

Per maggiori informazioni circa le modalità di presentazione del reclamo si consiglia di consultare il sito internet dell'Impresa di assicurazione [www.gruppcnp.it](http://www.gruppcnp.it).

## Altre informazioni rilevanti

È possibile revocare la Proposta fino al momento in cui il Cliente è informato che il Contratto è perfezionato.

È possibile recedere dal Contratto entro 30 giorni dal momento in cui il Cliente è informato che il Contratto è perfezionato.

Il Contratto offre la possibilità di attivare alcune Opzioni:

- Opzione Prestazioni Ricorrenti, che prevede il pagamento all'Investitore per una durata fissa di una prestazione ricorrente di importo predeterminato;
- Opzione Ribilanciamento Automatico che prevede degli switch automatici effettuati dall'Impresa di assicurazione per conto dell'Investitore per ripristinare la precedente suddivisione del Capitale maturato;
- in caso di disinvestimento è possibile convertire il Capitale maturato in una rendita vitalizia.

Il prodotto non promuove caratteristiche sociali e/o ambientali e non persegue obiettivi di sostenibilità.

CNP integra i rischi di sostenibilità nelle sue scelte di investimento, con le modalità descritte nel dettaglio all'interno del documento "POLITICA DI INTEGRAZIONE DEI RISCHI DI SOSTENIBILITÀ NEL PROCESSO DECISIONALE IN MATERIA DI INVESTIMENTI", pubblicato nel proprio sito web alla sezione "Sostenibilità". I principali rischi per la sostenibilità presi in considerazione da CNP sono monitorati tramite una strategia di investimento responsabile che, operativamente, è attuata per mezzo dei tre seguenti pilastri: i) la politica di impegno a lungo termine in qualità di azionista, ii) la politica di esclusione e iii) la selezione degli investimenti sulla base di criteri ESG.

CNP non ritiene rilevanti gli impatti dei rischi di sostenibilità sul rendimento delle gestioni separate collegate ai propri prodotti finanziari; tale esito deriva dalla prima valutazione che CNP ha effettuato nell'ambito delle attività di gestione dei rischi per l'Impresa di assicurazione. CNP, a livello di Impresa, non prende in considerazione i principali effetti negativi (PAI – Principal Adverse Impact -) delle decisioni di investimento sui fattori di sostenibilità. Come indicato nella dichiarazione pubblicata sul sito web di CNP, non si dispone attualmente di tutte le informazioni necessarie per la compilazione del modello di dichiarazione dei principali effetti negativi delle decisioni di investimento sui fattori di sostenibilità (Allegato 1 del Regolamento delegato UE 2022/1288). A conferma dell'impegno dell'Impresa in tema di investimenti sostenibili, si precisa che CNP ha avviato i necessari adeguamenti prevedendo di pubblicare il modello di dichiarazione (Allegato 1) entro giugno 2024.

Gli investimenti sottostanti il presente prodotto finanziario non tengono conto dei criteri dell'UE per le attività economiche ecosostenibili.

Per informazioni aggiuntive in relazione al presente Contratto si rimanda al DIP Aggiuntivo e alle Condizioni di assicurazione disponibili sul sito [www.gruppcnp.it](http://www.gruppcnp.it).

**Informazioni specifiche sulle opzioni di investimento sottostanti il presente Contratto sono riportate in allegati appositamente redatti.**

## Documento contenente le informazioni chiave - ALLEGATO

Di seguito vengono riportate le caratteristiche dell'opzione di investimento sottostante il prodotto in relazione a: obiettivi dell'investimento, Investitori di riferimento, indicatore di rischio, scenari di performance, costi totali, impatto annuale sul rendimento (RIY) nonché il periodo di detenzione raccomandato. L'opzione di investimento rappresenta la scelta di investire il 100% del capitale nella singola opzione.

I dati di seguito riportati sono stati elaborati combinando la Gestione Interna Separata ed il Fondo Interno Assicurativo ed ipotizzando che, nel corso del Piano Data Target, le percentuali di allocazione delle due componenti si modifichino nel tempo in base agli switch automatici previsti dallo stesso. Pertanto, vengono presi in considerazione gli effetti dell'andamento del mercato finanziario sulla ripartizione dell'investimento tra le due attività.

### Prodotto: CNP MULTIRAMO PROGRESSIVE (TARIFE U04S - U04T)

Opzione di investimento Data Target: Combinazione 1

Emittente: CNP Vita Assicurazione S.p.A.

Codice Interno: CP139

Composizione della Combinazione predefinita di Arrivo: 50% Gestione Separata LIFIN - 50% CNP Broker Dynamic Aggressivo

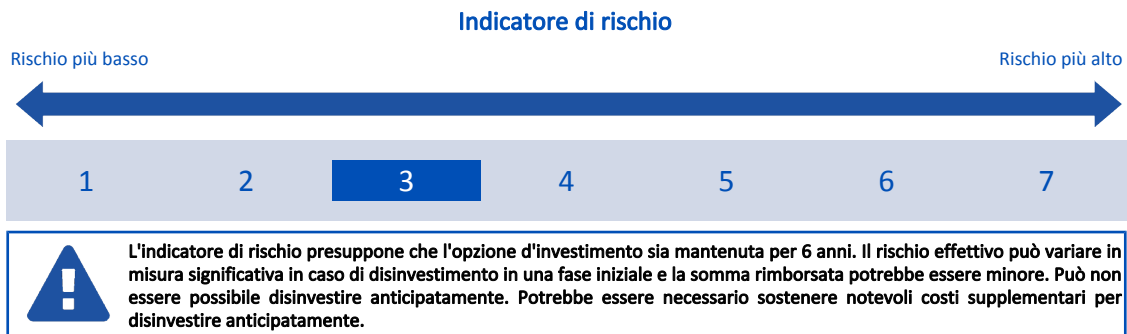
Data di realizzazione del documento: 27/06/2023

**State per acquistare un'opzione d'investimento che non è semplice e può essere di difficile comprensione.**

**Obiettivi dell'opzione di investimento:** L'opzione di investimento permette un progressivo spostamento del capitale, che inizialmente è principalmente destinato alla gestione separata, verso un investimento con una componente azionaria significativa. Al completamento del piano, il capitale sarà suddiviso tra l'investimento nel fondo e la parte del capitale protetto dalla gestione separata.

**Investitori al dettaglio di riferimento dell'opzione di investimento:** La Combinazione predefinita è rivolta ai clienti aventi conoscenze e/o esperienze di base dei mercati finanziari e assicurativi che intendono raggiungere l'obiettivo "target" nel medio periodo. Tali Clienti devono avere una media tolleranza al rischio finanziario ed accettare i possibili rischi di perdita connessi all'investimento finanziario seppur mitigati, per la parte del capitale investito nella Gestione separata dalla garanzia prestata da CNP in caso di decesso ed a predeterminate ricorrenze del Contratto.

## Quali sono i rischi e qual è il potenziale rendimento?



L'indicatore di rischio è un'indicazione orientativa del livello di rischio di questa opzione di investimento rispetto ad altre opzioni. Esso esprime la probabilità che il prodotto subisca perdite monetarie a causa di movimenti sul mercato o a causa della nostra incapacità di pagarvi quanto dovuto.

Abbiamo classificato questa opzione di investimento al livello 3 su 7 che corrisponde alla classe di rischio medio-basso. Ciò significa che le perdite potenziali dovute alla performance futura del prodotto sono classificate nel livello medio-basso e che è molto improbabile che le cattive condizioni di mercato influenzino la capacità di CNP Vita Assicurazione S.p.A. di pagarvi quanto dovuto.

## Scenari di performance

Il possibile rimborso dipenderà dall'andamento futuro dei mercati, che è incerto e non può essere previsto con esattezza. Lo scenario sfavorevole, lo scenario moderato e lo scenario favorevole riportati sono illustrazioni basate sulla performance peggiore, la performance media e la performance migliore del prodotto negli ultimi 11 anni. Con riferimento alla parte investita in Gestione Separata gli scenari riportati sono illustrazioni basate sui risultati passati e su alcune ipotesi. Nel futuro i mercati potrebbero avere un andamento molto diverso.

Lo scenario di morte si basa sullo scenario moderato ed è calcolato considerando la percentuale di maggiorazione più bassa.

Gli scenari presentati tengono conto del variare delle percentuali di allocazione della Gestione Interna Separata e del Fondo Interno Assicurativo a seguito degli switch automatici previsti dal Piano Data Target.

<b>Periodo di detenzione raccomandato: 6 anni</b>		
<b>Esempio di investimento: € 10.000</b>		
<b>Premio assicurativo [€ 0]</b>		
<b>Scenari - Caso vita</b>	In caso di uscita dopo 1 anno	In caso di uscita dopo 6 anni
	<b>Possibile rimborso al netto dei costi (Rendimento medio annuo)</b>	
<b>Minimo</b>	<b>Non esiste un rendimento minimo garantito se non nelle Finestre di riscatto garantito (per la sola parte di Capitale investita nella Gestione separata). Potreste perdere il vostro intero investimento o parte di esso.</b>	
<b>Stress</b>	€ 8.790 (-12,12%)	€ 7.440 (-4,80%)
<b>Sfavorevole</b>	€ 9.660 (-3,42%)	€ 9.570 (-0,73%)
<b>Moderato</b>	€ 10.090 (0,86%)	€ 11.210 (1,92%)
<b>Favorevole</b>	€ 10.570 (5,65%)	€ 13.490 (5,12%)

<b>Scenario - Caso morte</b>	<b>Possibile rimborso a favore dei vostri beneficiari al netto dei costi</b>	
<b>In caso di decesso dell'Assicurato</b>	€ 10.370	€ 11.430

Le cifre riportate comprendono tutti i costi del prodotto in quanto tale, ma possono non comprendere tutti i costi da voi pagati al consulente o al distributore. Le cifre non tengono conto della vostra situazione fiscale personale, che può incidere anch'essa sull'importo del rimborso.

Lo scenario di stress indica quale potrebbe essere l'importo rimborsato in circostanze di mercato estreme.

Gli scenari presentati sono una stima della performance futura sulla base di prove relative alle variazioni passate del valore di questo investimento e non sono un indicatore esatto.

Questo prodotto non è facilmente liquidabile. In caso di uscita da un investimento prima del periodo di detenzione raccomandato potrebbe essere necessario sostenere costi supplementari.

Il rendimento è garantito solo se si verificano le condizioni previste al punto INDICATORE DI RISCHIO del "Documento contenente le informazioni chiave".

## Quali sono i costi?

La persona che fornisce consulenza sul prodotto o che lo vende potrebbe addebitare altri costi, nel qual caso fornirà informazioni su tali costi, illustrandone l'impatto sull'investimento.

### Andamento dei costi nel tempo

Le tabelle mostrano gli importi prelevati dall'investimento per coprire diversi tipi di costi. Tali importi dipendono dall'entità dell'investimento, dalla durata della detenzione del prodotto e dall'andamento del prodotto. Gli importi sono qui riportati a fini illustrativi e si basano su un importo esemplificativo dell'investimento e su diversi possibili periodi di investimento. Si è ipotizzato quanto segue:

- nel primo anno recupero dell'importo investito (rendimento annuo dello 0%). Per gli altri periodi di detenzione si è ipotizzato che il prodotto abbia la performance indicata nello scenario moderato;
- 10.000 Euro di investimento.

	In caso di uscita dopo 1 anno	In caso di uscita dopo 6 anni
Costi totali	€ 266	€ 1.161
Incidenza annuale dei costi (*)	2,7%	1,7% ogni anno

(\*) Dimostra come i costi riducano ogni anno il rendimento nel corso del periodo di detenzione. Ad esempio, se l'uscita avviene nel periodo di detenzione raccomandato, si prevede che il rendimento medio annuo sarà pari al 3,6% prima dei costi e al 1,9% al netto dei costi.

Una parte dei costi può essere condivisa con la persona che vende il prodotto per coprire i servizi che fornisce. L'importo vi verrà comunicato in seguito.

### Composizione dei costi

Costi una tantum di ingresso o di uscita		Incidenza annuale dei costi in caso di uscita dopo 6 anni
<b>Costi di ingresso</b>	percentuale dei costi prelevati dal premio pagato al momento della sottoscrizione dell'investimento	0,0%
<b>Costi di uscita</b>	percentuale dei costi prelevati dal vostro investimento prima che vi venga pagato. I costi di uscita sono indicati come "N/A" nella colonna successiva in quanto non si applicano se il prodotto è conservato fino al periodo di detenzione raccomandato.	N/A
Costi correnti registrati ogni anno		
<b>Commissioni di gestione e altri costi amministrativi o di esercizio</b>	percentuale del valore dell'investimento all'anno che tratteniamo ogni anno per la gestione dei vostri investimenti. Si tratta di una stima basata sui costi effettivi dell'ultimo anno.	1,6%
<b>Costi di transazione</b>	percentuale del valore dell'investimento all'anno. Si tratta di una stima dei costi sostenuti per l'acquisto e la vendita degli investimenti sottostanti per il prodotto. L'importo effettivo varierà a seconda di quanto viene acquistato e venduto.	0,0%

Si applicano costi diversi a seconda dell'importo dell'investimento: il costo di ingresso diminuisce per scaglioni di premio.

**Periodo di detenzione raccomandato dell'opzione di investimento: 6 anni.**

## Altre informazioni rilevanti

Nella sezione "Situazione Fondi" del sito [www.gruppocnp.it](http://www.gruppocnp.it) sono disponibili le performance passate del Fondo interno assicurativo e le informazioni sulla loro modalità di calcolo.

Le performance sono riportate per gli ultimi 10 anni o per un minor periodo se non è disponibile una storicità pari a 10 anni e vengono aggiornate e pubblicate mensilmente.

## Documento contenente le informazioni chiave - ALLEGATO

Di seguito vengono riportate le caratteristiche dell'opzione di investimento sottostante il prodotto in relazione a: obiettivi dell'investimento, Investitori di riferimento, indicatore di rischio, scenari di performance, costi totali, impatto annuale sul rendimento (RIY) nonché il periodo di detenzione raccomandato. L'opzione di investimento rappresenta la scelta di investire il 100% del capitale nella singola opzione.

I dati di seguito riportati sono stati elaborati combinando la Gestione Interna Separata ed il Fondo Interno Assicurativo ed ipotizzando che, nel corso del Piano Data Target, le percentuali di allocazione delle due componenti si modifichino nel tempo in base agli switch automatici previsti dallo stesso. Pertanto, vengono presi in considerazione gli effetti dell'andamento del mercato finanziario sulla ripartizione dell'investimento tra le due attività.

### Prodotto: CNP MULTIRAMO PROGRESSIVE (TARIFE U04S - U04T)

Opzione di investimento Data Target: Combinazione 2

Emittente: CNP Vita Assicurazione S.p.A.

Codice Interno: CP140

Composizione della Combinazione predefinita di Arrivo: 50% Gestione Separata LIFIN - 50% CNP Broker Dynamic Equilibrato

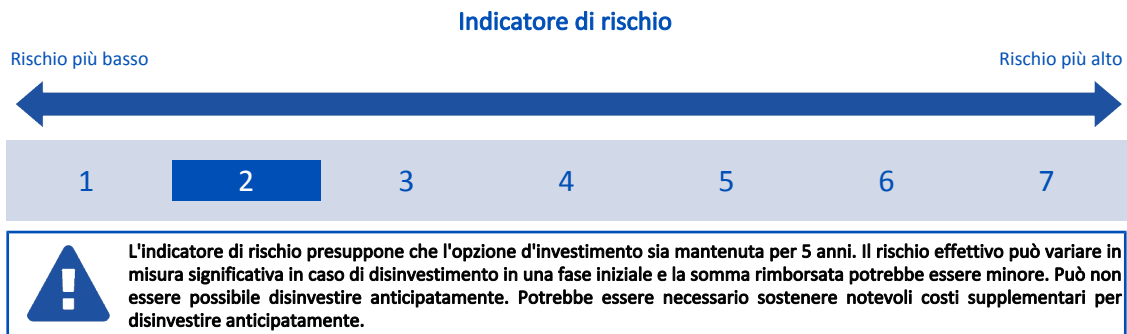
Data di realizzazione del documento: 27/06/2023

**State per acquistare un'opzione d'investimento che non è semplice e può essere di difficile comprensione.**

**Obiettivi dell'opzione di investimento:** L'opzione di investimento permette un progressivo spostamento del capitale, che inizialmente è principalmente destinato alla gestione separata, verso un investimento prevalentemente obbligazionario. Al completamento del piano, il capitale sarà suddiviso tra l'investimento nel fondo e la parte del capitale protetto dalla gestione separata.

**Investitori al dettaglio di riferimento dell'opzione di investimento:** La Combinazione predefinita è rivolta ai clienti aventi conoscenze e/o esperienze di base dei mercati finanziari e assicurativi che intendono raggiungere l'obiettivo "target" nel medio periodo. Tali Clienti devono avere una bassa tolleranza al rischio finanziario ed accettare i possibili rischi di perdita connessi all'investimento finanziario seppur mitigati, per la parte del capitale investito nella Gestione separata dalla garanzia prestata da CNP in caso di decesso ed a predeterminate ricorrenze del Contratto.

## Quali sono i rischi e qual è il potenziale rendimento?



L'indicatore di rischio è un'indicazione orientativa del livello di rischio di questa opzione di investimento rispetto ad altre opzioni. Esso esprime la probabilità che il prodotto subisca perdite monetarie a causa di movimenti sul mercato o a causa della nostra incapacità di pagarvi quanto dovuto.

Abbiamo classificato questa opzione di investimento al livello 2 su 7 che corrisponde alla classe di rischio basso. Ciò significa che le perdite potenziali dovute alla performance futura del prodotto sono classificate nel livello basso e che è molto improbabile che le cattive condizioni di mercato influenzino la capacità di CNP Vita Assicurazione S.p.A. di pagarvi quanto dovuto.

## Scenari di performance

Il possibile rimborso dipenderà dall'andamento futuro dei mercati, che è incerto e non può essere previsto con esattezza. Lo scenario sfavorevole, lo scenario moderato e lo scenario favorevole riportati sono illustrazioni basate sulla performance peggiore, la performance media e la performance migliore del prodotto negli ultimi 10 anni. Con riferimento alla parte investita in Gestione Separata gli scenari riportati sono illustrazioni basate sui risultati passati e su alcune ipotesi. Nel futuro i mercati potrebbero avere un andamento molto diverso.

Lo scenario di morte si basa sullo scenario moderato ed è calcolato considerando la percentuale di maggiorazione più bassa.

Gli scenari presentati tengono conto del variare delle percentuali di allocazione della Gestione Interna Separata e del Fondo Interno Assicurativo a seguito degli switch automatici previsti dal Piano Data Target.

Periodo di detenzione raccomandato: 5 anni		
Esempio di investimento: € 10.000		
Premio assicurativo [€ 0]	In caso di uscita dopo 1 anno	In caso di uscita dopo 5 anni
Scenari - Caso vita	Possibile rimborso al netto dei costi (Rendimento medio annuo)	
<b>Minimo</b>	<b>Non esiste un rendimento minimo garantito se non nelle Finestre di riscatto garantito (per la sola parte di Capitale investita nella Gestione separata). Potreste perdere il vostro intero investimento o parte di esso.</b>	
<b>Stress</b>	€ 9.010 ( -9,85% )	€ 8.270 ( -3,74% )
<b>Sfavorevole</b>	€ 9.720 ( -2,84% )	€ 9.540 ( -0,93% )
<b>Moderato</b>	€ 10.030 ( 0,28% )	€ 10.590 ( 1,16% )
<b>Favorevole</b>	€ 10.370 ( 3,74% )	€ 11.870 ( 3,48% )

Scenario - Caso morte	Possibile rimborso a favore dei vostri beneficiari al netto dei costi	
<b>In caso di decesso dell'Assicurato</b>	€ 10.310	€ 10.800

Le cifre riportate comprendono tutti i costi del prodotto in quanto tale, ma possono non comprendere tutti i costi da voi pagati al consulente o al distributore. Le cifre non tengono conto della vostra situazione fiscale personale, che può incidere anch'essa sull'importo del rimborso.

Lo scenario di stress indica quale potrebbe essere l'importo rimborsato in circostanze di mercato estreme.

Gli scenari presentati sono una stima della performance futura sulla base di prove relative alle variazioni passate del valore di questo investimento e non sono un indicatore esatto.

Questo prodotto non è facilmente liquidabile. In caso di uscita da un investimento prima del periodo di detenzione raccomandato potrebbe essere necessario sostenere costi supplementari.

Il rendimento è garantito solo se si verificano le condizioni previste al punto INDICATORE DI RISCHIO del "Documento contenente le informazioni chiave".

## Quali sono i costi?

La persona che fornisce consulenza sul prodotto o che lo vende potrebbe addebitare altri costi, nel qual caso fornirà informazioni su tali costi, illustrandone l'impatto sull'investimento.

### Andamento dei costi nel tempo

Le tabelle mostrano gli importi prelevati dall'investimento per coprire diversi tipi di costi. Tali importi dipendono dall'entità dell'investimento, dalla durata della detenzione del prodotto e dall'andamento del prodotto. Gli importi sono qui riportati a fini illustrativi e si basano su un importo esemplificativo dell'investimento e su diversi possibili periodi di investimento. Si è ipotizzato quanto segue:

- nel primo anno recupero dell'importo investito (rendimento annuo dello 0%). Per gli altri periodi di detenzione si è ipotizzato che il prodotto abbia la performance indicata nello scenario moderato;
- 10.000 Euro di investimento.

	In caso di uscita dopo 1 anno	In caso di uscita dopo 5 anni
Costi totali	€ 265	<b>€ 909</b>
Incidenza annuale dei costi (*)	2,6%	<b>1,7% ogni anno</b>

(\*) Dimostra come i costi riducano ogni anno il rendimento nel corso del periodo di detenzione. Ad esempio, se l'uscita avviene nel periodo di detenzione raccomandato, si prevede che il rendimento medio annuo sarà pari al 2,9% prima dei costi e al 1,2% al netto dei costi.

Una parte dei costi può essere condivisa con la persona che vende il prodotto per coprire i servizi che fornisce. L'importo vi verrà comunicato in seguito.

### Composizione dei costi

Costi una tantum di ingresso o di uscita		Incidenza annuale dei costi in caso di uscita dopo 5 anni
<b>Costi di ingresso</b>	percentuale dei costi prelevati dal premio pagato al momento della sottoscrizione dell'investimento	0,1%
<b>Costi di uscita</b>	percentuale dei costi prelevati dal vostro investimento prima che vi venga pagato. I costi di uscita sono indicati come "N/A" nella colonna successiva in quanto non si applicano se il prodotto è conservato fino al periodo di detenzione raccomandato.	N/A
Costi correnti registrati ogni anno		
<b>Commissioni di gestione e altri costi amministrativi o di esercizio</b>	percentuale del valore dell'investimento all'anno che tratteniamo ogni anno per la gestione dei vostri investimenti. Si tratta di una stima basata sui costi effettivi dell'ultimo anno.	1,6%
<b>Costi di transazione</b>	percentuale del valore dell'investimento all'anno. Si tratta di una stima dei costi sostenuti per l'acquisto e la vendita degli investimenti sottostanti per il prodotto. L'importo effettivo varierà a seconda di quanto viene acquistato e venduto.	0,0%

Si applicano costi diversi a seconda dell'importo dell'investimento: il costo di ingresso diminuisce per scaglioni di premio.

**Periodo di detenzione raccomandato dell'opzione di investimento: 5 anni.**

## Altre informazioni rilevanti

Nella sezione "Situazione Fondi" del sito [www.gruppocnp.it](http://www.gruppocnp.it) sono disponibili le performance passate del Fondo interno assicurativo e le informazioni sulla loro modalità di calcolo.

Le performance sono riportate per gli ultimi 10 anni o per un minor periodo se non è disponibile una storicità pari a 10 anni e vengono aggiornate e pubblicate mensilmente.

## Documento contenente le informazioni chiave - ALLEGATO

Di seguito vengono riportate le caratteristiche dell'opzione di investimento sottostante il prodotto in relazione a: obiettivi dell'investimento, Investitori di riferimento, indicatore di rischio, scenari di performance, costi totali, impatto annuale sul rendimento (RIY) nonché il periodo di detenzione raccomandato. L'opzione di investimento rappresenta la scelta di investire il 100% del capitale nella singola opzione.

I dati di seguito riportati sono stati elaborati combinando la Gestione Interna Separata ed il Fondo Interno Assicurativo ed ipotizzando che, nel corso del Piano Data Target, le percentuali di allocazione delle due componenti si modifichino nel tempo in base agli switch automatici previsti dallo stesso. Pertanto, vengono presi in considerazione gli effetti dell'andamento del mercato finanziario sulla ripartizione dell'investimento tra le due attività.

### Prodotto: CNP MULTIRAMO PROGRESSIVE (TARIFE U04S - U04T)

Opzione di investimento Data Target: Combinazione 3

Emittente: CNP Vita Assicurazione S.p.A.

Codice Interno: CP141

Composizione della Combinazione predefinita di Arrivo: 50% Gestione Separata LIFIN - 50% CNP Broker Dynamic Conservativo

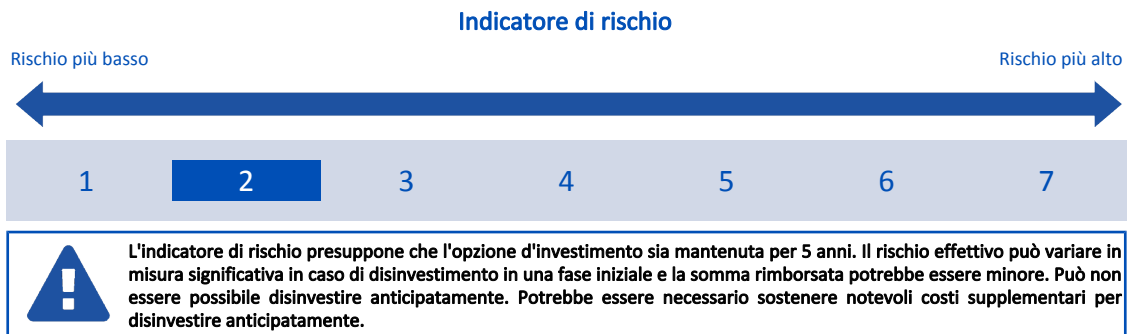
Data di realizzazione del documento: 27/06/2023

**State per acquistare un'opzione d'investimento che non è semplice e può essere di difficile comprensione.**

**Obiettivi dell'opzione di investimento:** L'opzione di investimento permette un progressivo spostamento del capitale, che inizialmente è principalmente destinato alla gestione separata, verso un investimento principalmente obbligazionario. Al completamento del piano, il capitale sarà suddiviso tra l'investimento nel fondo e la parte del capitale protetto dalla gestione separata.

**Investitori al dettaglio di riferimento dell'opzione di investimento:** La Combinazione predefinita è rivolta ai clienti aventi conoscenze e/o esperienze di base dei mercati finanziari e assicurativi che intendono raggiungere l'obiettivo "target" nel medio periodo. Tali Clienti devono avere una bassa tolleranza al rischio finanziario ed accettare i possibili rischi di perdita connessi all'investimento finanziario seppur mitigati, per la parte del capitale investito nella Gestione separata dalla garanzia prestata da CNP in caso di decesso ed a predeterminate ricorrenze del Contratto.

## Quali sono i rischi e qual è il potenziale rendimento?



L'indicatore di rischio è un'indicazione orientativa del livello di rischio di questa opzione di investimento rispetto ad altre opzioni. Esso esprime la probabilità che il prodotto subisca perdite monetarie a causa di movimenti sul mercato o a causa della nostra incapacità di pagarvi quanto dovuto.

Abbiamo classificato questa opzione di investimento al livello 2 su 7 che corrisponde alla classe di rischio basso. Ciò significa che le perdite potenziali dovute alla performance futura del prodotto sono classificate nel livello basso e che è molto improbabile che le cattive condizioni di mercato influenzino la capacità di CNP Vita Assicurazione S.p.A. di pagarvi quanto dovuto.

## Scenari di performance

Il possibile rimborso dipenderà dall'andamento futuro dei mercati, che è incerto e non può essere previsto con esattezza. Lo scenario sfavorevole, lo scenario moderato e lo scenario favorevole riportati sono illustrazioni basate sulla performance peggiore, la performance media e la performance migliore del prodotto negli ultimi 10 anni. Con riferimento alla parte investita in Gestione Separata gli scenari riportati sono illustrazioni basate sui risultati passati e su alcune ipotesi. Nel futuro i mercati potrebbero avere un andamento molto diverso.

Lo scenario di morte si basa sullo scenario moderato ed è calcolato considerando la percentuale di maggiorazione più bassa.

Gli scenari presentati tengono conto del variare delle percentuali di allocazione della Gestione Interna Separata e del Fondo Interno Assicurativo a seguito degli switch automatici previsti dal Piano Data Target.



Periodo di detenzione raccomandato: 5 anni		
Esempio di investimento: € 10.000		
Premio assicurativo [€ 0]		
Scenari - Caso vita	In caso di uscita dopo 1 anno	In caso di uscita dopo 5 anni
	Possibile rimborso al netto dei costi (Rendimento medio annuo)	
<b>Minimo</b>	<b>Non esiste un rendimento minimo garantito se non nelle Finestre di riscatto garantito (per la sola parte di Capitale investita nella Gestione separata). Potreste perdere il vostro intero investimento o parte di esso.</b>	
<b>Stress</b>	€ 9.330 ( -6,67% )	€ 8.760 ( -2,62% )
<b>Sfavorevole</b>	€ 9.710 ( -2,93% )	€ 9.070 ( -1,93% )
<b>Moderato</b>	€ 9.910 ( -0,94% )	€ 9.700 ( -0,62% )
<b>Favorevole</b>	€ 10.130 ( 1,27% )	€ 10.400 ( 0,79% )

<b>Scenario - Caso morte</b>	<b>Possibile rimborso a favore dei vostri beneficiari al netto dei costi</b>	
<b>In caso di decesso dell'Assicurato</b>	€ 10.190	€ 9.890

Le cifre riportate comprendono tutti i costi del prodotto in quanto tale, ma possono non comprendere tutti i costi da voi pagati al consulente o al distributore. Le cifre non tengono conto della vostra situazione fiscale personale, che può incidere anch'essa sull'importo del rimborso.

Lo scenario di stress indica quale potrebbe essere l'importo rimborsato in circostanze di mercato estreme.

Gli scenari presentati sono una stima della performance futura sulla base di prove relative alle variazioni passate del valore di questo investimento e non sono un indicatore esatto.

Questo prodotto non è facilmente liquidabile. In caso di uscita da un investimento prima del periodo di detenzione raccomandato potrebbe essere necessario sostenere costi supplementari.

Il rendimento è garantito solo se si verificano le condizioni previste al punto INDICATORE DI RISCHIO del "Documento contenente le informazioni chiave".

## Quali sono i costi?

La persona che fornisce consulenza sul prodotto o che lo vende potrebbe addebitare altri costi, nel qual caso fornirà informazioni su tali costi, illustrandone l'impatto sull'investimento.

### Andamento dei costi nel tempo

Le tabelle mostrano gli importi prelevati dall'investimento per coprire diversi tipi di costi. Tali importi dipendono dall'entità dell'investimento, dalla durata della detenzione del prodotto e dall'andamento del prodotto. Gli importi sono qui riportati a fini illustrativi e si basano su un importo esemplificativo dell'investimento e su diversi possibili periodi di investimento. Si è ipotizzato quanto segue:

- nel primo anno recupero dell'importo investito (rendimento annuo dello 0%). Per gli altri periodi di detenzione si è ipotizzato che il prodotto abbia la performance indicata nello scenario moderato;
- 10.000 Euro di investimento.

	In caso di uscita dopo 1 anno	In caso di uscita dopo 5 anni
Costi totali	€ 263	<b>€ 839</b>
Incidenza annuale dei costi (*)	2,6%	<b>1,7% ogni anno</b>

(\*) Dimostra come i costi riducano ogni anno il rendimento nel corso del periodo di detenzione. Ad esempio, se l'uscita avviene nel periodo di detenzione raccomandato, si prevede che il rendimento medio annuo sarà pari al 1,1% prima dei costi e al -0,6% al netto dei costi.

Una parte dei costi può essere condivisa con la persona che vende il prodotto per coprire i servizi che fornisce. L'importo vi verrà comunicato in seguito.

### Composizione dei costi

Costi una tantum di ingresso o di uscita		Incidenza annuale dei costi in caso di uscita dopo 5 anni
<b>Costi di ingresso</b>	percentuale dei costi prelevati dal premio pagato al momento della sottoscrizione dell'investimento	0,1%
<b>Costi di uscita</b>	percentuale dei costi prelevati dal vostro investimento prima che vi venga pagato. I costi di uscita sono indicati come "N/A" nella colonna successiva in quanto non si applicano se il prodotto è conservato fino al periodo di detenzione raccomandato.	N/A
Costi correnti registrati ogni anno		
<b>Commissioni di gestione e altri costi amministrativi o di esercizio</b>	percentuale del valore dell'investimento all'anno che tratteniamo ogni anno per la gestione dei vostri investimenti. Si tratta di una stima basata sui costi effettivi dell'ultimo anno.	1,6%
<b>Costi di transazione</b>	percentuale del valore dell'investimento all'anno. Si tratta di una stima dei costi sostenuti per l'acquisto e la vendita degli investimenti sottostanti per il prodotto. L'importo effettivo varierà a seconda di quanto viene acquistato e venduto.	0,0%

Si applicano costi diversi a seconda dell'importo dell'investimento: il costo di ingresso diminuisce per scaglioni di premio.

Periodo di detenzione raccomandato dell'opzione di investimento: 5 anni.

## Altre informazioni rilevanti

Nella sezione "Situazione Fondi" del sito [www.gruppocnp.it](http://www.gruppocnp.it) sono disponibili le performance passate del Fondo interno assicurativo e le informazioni sulla loro modalità di calcolo.

Le performance sono riportate per gli ultimi 10 anni o per un minor periodo se non è disponibile una storicità pari a 10 anni e vengono aggiornate e pubblicate mensilmente.

## Documento contenente le informazioni chiave - ALLEGATO

Di seguito vengono riportate le caratteristiche dell'opzione di investimento sottostante il prodotto in relazione a: obiettivi dell'investimento, Investitori di riferimento, indicatore di rischio, scenari di performance, costi totali, impatto annuale sul rendimento (RIY) nonché il periodo di detenzione raccomandato. L'opzione di investimento rappresenta la scelta di investire il 100% del capitale nella singola opzione.

### Prodotto: CNP MULTIRAMO PROGRESSIVE (TARIFFE U04S - U04T)

Opzione di investimento: LIFIN

Emittente: CNP Vita Assicurazione S.p.A.

Codice Interno: 27

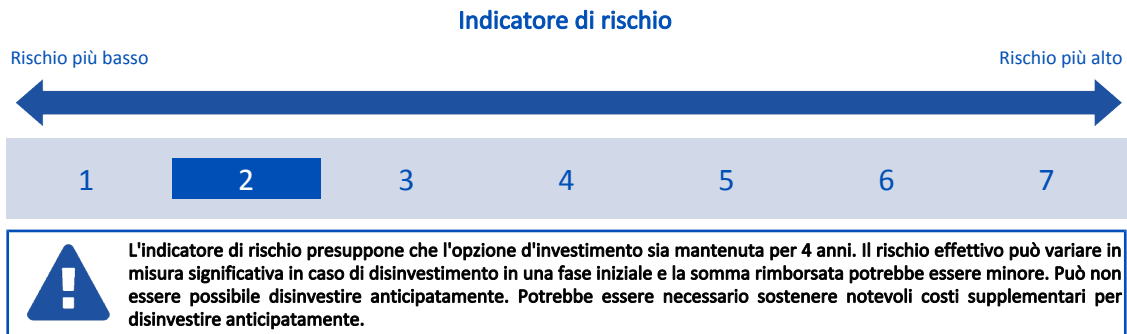
Data di realizzazione del documento: 27/06/2023

**State per acquistare un'opzione d'investimento che non è semplice e può essere di difficile comprensione.**

**Obiettivi dell'opzione di investimento:** la Gestione investe principalmente in obbligazioni di emittenti sia governativi che del settore privato denominate in Euro e si pone l'obiettivo di ottenere un rendimento finanziario superiore a quello delle obbligazioni con scadenza a medio termine.

**Investitori al dettaglio di riferimento dell'opzione di investimento:** la Gestione Separata è rivolta ai clienti aventi conoscenze e/o esperienze di base dei mercati finanziari e assicurativi e una bassa tolleranza al rischio finanziario, i quali intendono almeno conservare il valore del proprio capitale, investendolo nel medio periodo, senza incorrere in alcuna perdita.

### Quali sono i rischi e qual è il potenziale rendimento?



L'indicatore di rischio è un'indicazione orientativa del livello di rischio di questa opzione di investimento rispetto ad altre opzioni. Esso esprime la probabilità che il prodotto subisca perdite monetarie a causa di movimenti sul mercato o a causa della nostra incapacità di pagarvi quanto dovuto.

Abbiamo classificato questa opzione di investimento al livello 2 su 7 che corrisponde alla classe di rischio basso. Ciò significa che le perdite potenziali dovute alla performance futura del prodotto sono classificate nel livello basso e che è molto improbabile che le cattive condizioni di mercato influenzino la capacità di CNP Vita Assicurazione S.p.A. di pagarvi quanto dovuto.

### Scenari di performance

Il possibile rimborso dipenderà dall'andamento futuro dei mercati, che è incerto e non può essere previsto con esattezza. Gli scenari riportati sono illustrazioni basate sui risultati passati e su alcune ipotesi. Nel futuro i mercati potrebbero avere un andamento molto diverso.

Lo scenario di morte si basa sullo scenario moderato ed è calcolato considerando la percentuale di maggiorazione più bassa.

Periodo di detenzione raccomandato: 4 anni		Esempio di investimento: € 10.000	
Premio assicurativo [€ 0]		In caso di uscita dopo 1 anno	In caso di uscita dopo 4 anni
Scenari - Caso vita		Possibile rimborso al netto dei costi (Rendimento medio annuo)	
<b>Minimo</b>			
<b>Non esiste un rendimento minimo garantito se non nelle Finestre di riscatto garantito. Potreste perdere il vostro intero investimento o parte di esso.</b>			
<b>Stress</b>		€ 9.870 (-1,28%)	€ 9.640 (-0,90%)
<b>Sfavorevole</b>		€ 10.040 (0,37%)	€ 10.390 (0,96%)
<b>Moderato</b>		€ 10.060 (0,55%)	€ 10.560 (1,38%)
<b>Favorevole</b>		€ 10.070 (0,69%)	€ 10.710 (1,72%)
Scenario - Caso morte		Possibile rimborso a favore dei vostri beneficiari al netto dei costi	
<b>In caso di decesso dell'Assicurato</b>		€ 10.340	€ 10.780

Le cifre riportate comprendono tutti i costi del prodotto in quanto tale, ma possono non comprendere tutti i costi da voi pagati al consulente o al distributore. Le cifre non tengono conto della vostra situazione fiscale personale, che può incidere anch'essa sull'importo del rimborso.

Lo scenario di stress indica quale potrebbe essere l'importo rimborsato in circostanze di mercato estreme.

Gli scenari presentati sono una stima della performance futura sulla base di prove relative alle variazioni passate del valore di questo investimento e non sono un indicatore esatto.

Questo prodotto non è facilmente liquidabile. In caso di uscita da un investimento prima del periodo di detenzione raccomandato potrebbe essere necessario sostenere costi supplementari.

Il rendimento è garantito solo se si verificano le condizioni previste al punto INDICATORE DI RISCHIO del "Documento contenente le informazioni chiave".

## Quali sono i costi?

La persona che fornisce consulenza sul prodotto o che lo vende potrebbe addebitare altri costi, nel qual caso fornirà informazioni su tali costi, illustrandone l'impatto sull'investimento.

### Andamento dei costi nel tempo

Le tabelle mostrano gli importi prelevati dall'investimento per coprire diversi tipi di costi. Tali importi dipendono dall'entità dell'investimento, dalla durata della detenzione del prodotto e dall'andamento del prodotto. Gli importi sono qui riportati a fini illustrativi e si basano su un importo esemplificativo dell'investimento e su diversi possibili periodi di investimento. Si è ipotizzato quanto segue:

- nel primo anno recupero dell'importo investito (rendimento annuo dello 0%). Per gli altri periodi di detenzione si è ipotizzato che il prodotto abbia la performance indicata nello scenario moderato;
- 10.000 Euro di investimento.

	In caso di uscita dopo 1 anno	In caso di uscita dopo 4 anni
Costi totali	€ 251	€ 661
Incidenza annuale dei costi (*)	2,5%	1,6% ogni anno

(\*) Dimostra come i costi riducano ogni anno il rendimento nel corso del periodo di detenzione. Ad esempio, se l'uscita avviene nel periodo di detenzione raccomandato, si prevede che il rendimento medio annuo sarà pari al 3% prima dei costi e al 1,4% al netto dei costi.

Una parte dei costi può essere condivisa con la persona che vende il prodotto per coprire i servizi che fornisce. L'importo vi verrà comunicato in seguito.

### Composizione dei costi

Costi una tantum di ingresso o di uscita	Incidenza annuale dei costi in caso di uscita dopo 4 anni	
<b>Costi di ingresso</b>	percentuale dei costi prelevati dal premio pagato al momento della sottoscrizione dell'investimento	0,1%
<b>Costi di uscita</b>	percentuale dei costi prelevati dal vostro investimento prima che vi venga pagato. I costi di uscita sono indicati come "N/A" nella colonna successiva in quanto non si applicano se il prodotto è conservato fino al periodo di detenzione raccomandato.	N/A
Costi correnti registrati ogni anno		
<b>Commissioni di gestione e altri costi amministrativi o di esercizio</b>	percentuale del valore dell'investimento all'anno che tratteniamo ogni anno per la gestione dei vostri investimenti. Si tratta di una stima basata sui costi effettivi dell'ultimo anno.	1,5%
<b>Costi di transazione</b>	percentuale del valore dell'investimento all'anno. Si tratta di una stima dei costi sostenuti per l'acquisto e la vendita degli investimenti sottostanti per il prodotto. L'importo effettivo varierà a seconda di quanto viene acquistato e venduto.	0,0%

Si applicano costi diversi a seconda dell'importo dell'investimento: il costo di ingresso diminuisce per scaglioni di premio.

**Periodo di detenzione raccomandato dell'opzione di investimento: 4 anni.**

## Documento contenente le informazioni chiave - ALLEGATO

Di seguito vengono riportate le caratteristiche dell'opzione di investimento sottostante il prodotto in relazione a: obiettivi dell'investimento, Investitori di riferimento, indicatore di rischio, scenari di performance, costi totali, impatto annuale sul rendimento (RIY) nonché il periodo di detenzione raccomandato. L'opzione di investimento rappresenta la scelta di investire il 100% del capitale nella singola opzione.

### Prodotto: CNP MULTIRAMO PROGRESSIVE (TARIFFE U04S - U04T)

Opzione di investimento: CNP BROKER DYNAMIC AGGRESSIVO cl. A

Emittente: CNP Vita Assicurazione S.p.A.

Codice Interno: 19360

Data di realizzazione del documento: 27/06/2023

**State per acquistare un'opzione d'investimento che non è semplice e può essere di difficile comprensione.**

**Obiettivi dell'opzione di investimento:** Il fondo ha come finalità quella di perseguire una crescita del capitale nel lungo termine, mediante un investimento prevalentemente azionario.

Il fondo investe principalmente in ETF azionari, ma può investire anche in ETF del comparto obbligazionario e monetario. La parte investita in azioni non potrà risultare inferiore al 50% del portafoglio. Una parte residuale del fondo può rimanere in liquidità.

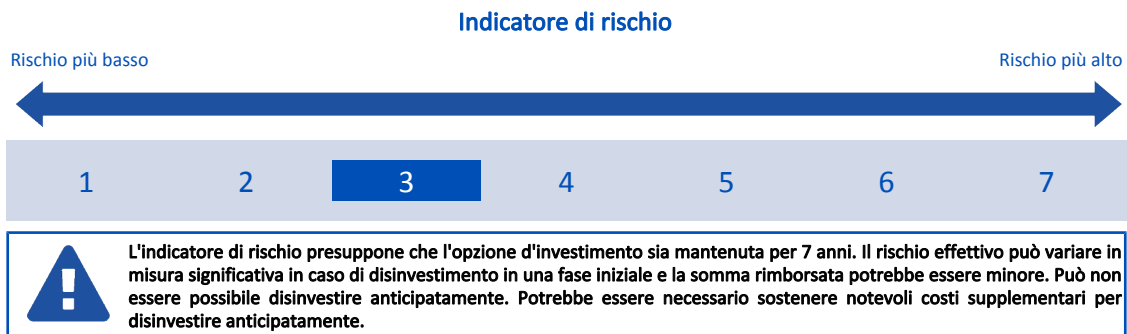
Il fondo non si caratterizza per uno specifico mercato di riferimento e può investire in tutte le principali aree geografiche, compresi i paesi emergenti.

Lo stile di gestione è di tipo flessibile, pertanto il fondo gode di un'ampia flessibilità nella definizione delle asset class in portafoglio.

Gli strumenti finanziari sono denominati in euro e nelle principali valute internazionali.

**Investitori al dettaglio di riferimento dell'opzione di investimento:** il Fondo Interno è rivolto ai clienti aventi conoscenze e/o esperienze di base dei mercati finanziari e assicurativi e una media tolleranza al rischio finanziario, i quali intendono investire il proprio capitale nel medio periodo accettando i possibili rischi di perdita connessi all'investimento finanziario.

## Quali sono i rischi e qual è il potenziale rendimento?



L'indicatore di rischio è un'indicazione orientativa del livello di rischio di questa opzione di investimento rispetto ad altre opzioni. Esso esprime la probabilità che il prodotto subisca perdite monetarie a causa di movimenti sul mercato o a causa della nostra incapacità di pagarvi quanto dovuto.

Abbiamo classificato questa opzione di investimento al livello 3 su 7 che corrisponde alla classe di rischio medio-basso. Ciò significa che le perdite potenziali dovute alla performance futura del prodotto sono classificate nel livello medio-basso e che è molto improbabile che le cattive condizioni di mercato influenzino la capacità di CNP Vita Assicurazione S.p.A. di pagarvi quanto dovuto.

## Scenari di performance

Il possibile rimborso dipenderà dall'andamento futuro dei mercati, che è incerto e non può essere previsto con esattezza. Lo scenario sfavorevole, lo scenario moderato e lo scenario favorevole riportati sono illustrazioni basate sulla performance peggiore, la performance media e la performance migliore del prodotto negli ultimi 12 anni. Nel futuro i mercati potrebbero avere un andamento molto diverso.

Lo scenario di morte si basa sullo scenario moderato ed è calcolato considerando la percentuale di maggiorazione più bassa.

Periodo di detenzione raccomandato: 7 anni		
Esempio di investimento: € 10.000		
Premio assicurativo [€ 0]		
Scenari - Caso vita	In caso di uscita dopo 1 anno	In caso di uscita dopo 7 anni
	Possibile rimborso al netto dei costi (Rendimento medio annuo)	
Minimo	Non esiste un rendimento minimo garantito. Potreste perdere il vostro intero investimento o parte di esso.	
Stress	€ 6.210 (-37,89%)	€ 4.700 (-10,22%)
Sfavorevole	€ 8.550 (-14,54%)	€ 9.210 (-1,17%)
Moderato	€ 10.940 (9,45%)	€ 19.240 (9,80%)
Favorevole	€ 13.490 (34,91%)	€ 21.650 (11,67%)
Scenario - Caso morte	Possibile rimborso a favore dei vostri beneficiari al netto dei costi	
In caso di decesso dell'Assicurato	€ 11.250	€ 19.620

Le cifre riportate comprendono tutti i costi del prodotto in quanto tale, ma possono non comprendere tutti i costi da voi pagati al consulente o al distributore. Le cifre non tengono conto della vostra situazione fiscale personale, che può incidere anch'essa sull'importo del rimborso.

Lo scenario di stress indica quale potrebbe essere l'importo rimborsato in circostanze di mercato estreme.

Lo scenario sfavorevole si è verificato per un investimento nell'opzione/parametro di riferimento idoneo tra il dicembre 2021 e il maggio 2023.

Lo scenario moderato si è verificato per un investimento nell'opzione/parametro di riferimento idoneo tra il ottobre 2011 e il ottobre 2018.

Lo scenario favorevole si è verificato per un investimento nell'opzione/parametro di riferimento idoneo tra il gennaio 2013 e il gennaio 2020.

Questo prodotto non è facilmente liquidabile. In caso di uscita da un investimento prima del periodo di detenzione raccomandato potrebbe essere necessario sostenere costi supplementari.

## Quali sono i costi?

La persona che fornisce consulenza sul prodotto o che lo vende potrebbe addebitare altri costi, nel qual caso fornirà informazioni su tali costi, illustrandone l'impatto sull'investimento.

### Andamento dei costi nel tempo

Le tabelle mostrano gli importi prelevati dall'investimento per coprire diversi tipi di costi. Tali importi dipendono dall'entità dell'investimento, dalla durata della detenzione del prodotto e dall'andamento del prodotto. Gli importi sono qui riportati a fini illustrativi e si basano su un importo esemplificativo dell'investimento e su diversi possibili periodi di investimento. Si è ipotizzato quanto segue:

- nel primo anno recupero dell'importo investito (rendimento annuo dello 0%). Per gli altri periodi di detenzione si è ipotizzato che il prodotto abbia la performance indicata nello scenario moderato;
- 10.000 Euro di investimento.

	In caso di uscita dopo 1 anno	In caso di uscita dopo 7 anni
Costi totali	€ 287	€ 2.386
Incidenza annuale dei costi (*)	2,9%	1,8% ogni anno

(\*) Dimostra come i costi riducano ogni anno il rendimento nel corso del periodo di detenzione. Ad esempio, se l'uscita avviene nel periodo di detenzione raccomandato, si prevede che il rendimento medio annuo sarà pari al 11,6% prima dei costi e al 9,8% al netto dei costi.

Una parte dei costi può essere condivisa con la persona che vende il prodotto per coprire i servizi che fornisce. L'importo vi verrà comunicato in seguito.

### Composizione dei costi

Costi una tantum di ingresso o di uscita	Incidenza annuale dei costi in caso di uscita dopo 7 anni
<b>Costi di ingresso</b>	percentuale dei costi prelevati dal premio pagato al momento della sottoscrizione dell'investimento 0,0%
<b>Costi di uscita</b>	percentuale dei costi prelevati dal vostro investimento prima che vi venga pagato. I costi di uscita sono indicati come "N/A" nella colonna successiva in quanto non si applicano se il prodotto è conservato fino al periodo di detenzione raccomandato. N/A
<b>Costi correnti registrati ogni anno</b>	
<b>Commissioni di gestione e altri costi amministrativi o di esercizio</b>	percentuale del valore dell'investimento all'anno che trattiamo ogni anno per la gestione dei vostri investimenti. Si tratta di una stima basata sui costi effettivi dell'ultimo anno. 1,8%
<b>Costi di transazione</b>	percentuale del valore dell'investimento all'anno. Si tratta di una stima dei costi sostenuti per l'acquisto e la vendita degli investimenti sottostanti per il prodotto. L'importo effettivo varierà a seconda di quanto viene acquistato e venduto. 0,0%

Si applicano costi diversi a seconda dell'importo dell'investimento: il costo di ingresso diminuisce per scaglioni di premio.

**Periodo di detenzione raccomandato dell'opzione di investimento: 7 anni.**

## Altre informazioni rilevanti

Nella sezione "Situazione Fondi" del sito [www.gruppocnp.it](http://www.gruppocnp.it) sono disponibili le performance passate del Fondo interno assicurativo e le informazioni sulla loro modalità di calcolo.

Le performance sono riportate per gli ultimi 10 anni o per un minor periodo se non è disponibile una storicità pari a 10 anni e vengono aggiornate e pubblicate mensilmente.

## Documento contenente le informazioni chiave - ALLEGATO

Di seguito vengono riportate le caratteristiche dell'opzione di investimento sottostante il prodotto in relazione a: obiettivi dell'investimento, Investitori di riferimento, indicatore di rischio, scenari di performance, costi totali, impatto annuale sul rendimento (RIY) nonché il periodo di detenzione raccomandato. L'opzione di investimento rappresenta la scelta di investire il 100% del capitale nella singola opzione.

### Prodotto: CNP MULTIRAMO PROGRESSIVE (TARIFFE U04S - U04T)

Opzione di investimento: CNP BROKER DYNAMIC CONSERVATIVO cl. A

Emittente: CNP Vita Assicurazione S.p.A.

Codice Interno: 19366

Data di realizzazione del documento: 27/06/2023

**State per acquistare un'opzione d'investimento che non è semplice e può essere di difficile comprensione.**

**Obiettivi dell'opzione di investimento:** Il fondo ha come finalità quella di perseguire una crescita del capitale nel medio termine, mediante un investimento prevalentemente obbligazionario.

Il fondo investe principalmente in ETF obbligazionari, ma può investire anche in ETF del comparto azionario e monetario. La parte investita in azioni non potrà superare il 30% del portafoglio. Una parte residuale del fondo può rimanere in liquidità.

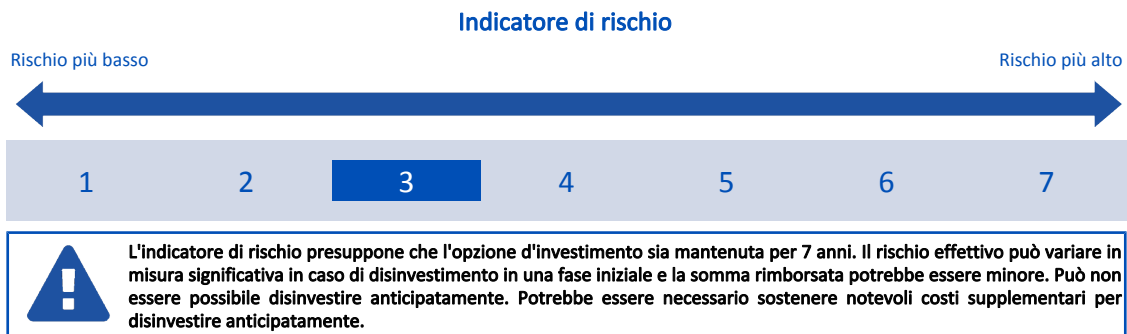
Il fondo non si caratterizza per uno specifico mercato di riferimento e può investire in tutte le principali aree geografiche, compresi i paesi emergenti.

Lo stile di gestione è di tipo flessibile, pertanto il fondo gode di un'ampia flessibilità nella definizione delle asset class in portafoglio.

Gli strumenti finanziari sono denominati in euro e nelle principali valute internazionali.

**Investitori al dettaglio di riferimento dell'opzione di investimento:** il Fondo Interno è rivolto ai clienti aventi conoscenze e/o esperienze di base dei mercati finanziari e assicurativi e una media tolleranza al rischio finanziario, i quali intendono investire il proprio capitale nel medio periodo accettando i possibili rischi di perdita connessi all'investimento finanziario.

### Quali sono i rischi e qual è il potenziale rendimento?



L'indicatore di rischio è un'indicazione orientativa del livello di rischio di questa opzione di investimento rispetto ad altre opzioni. Esso esprime la probabilità che il prodotto subisca perdite monetarie a causa di movimenti sul mercato o a causa della nostra incapacità di pagarvi quanto dovuto.

Abbiamo classificato questa opzione di investimento al livello 3 su 7 che corrisponde alla classe di rischio medio-basso. Ciò significa che le perdite potenziali dovute alla performance futura del prodotto sono classificate nel livello medio-basso e che è molto improbabile che le cattive condizioni di mercato influenzino la capacità di CNP Vita Assicurazione S.p.A. di pagarvi quanto dovuto.

### Scenari di performance

Il possibile rimborso dipenderà dall'andamento futuro dei mercati, che è incerto e non può essere previsto con esattezza. Lo scenario sfavorevole, lo scenario moderato e lo scenario favorevole riportati sono illustrazioni basate sulla performance peggiore, la performance media e la performance migliore del prodotto negli ultimi 12 anni. Nel futuro i mercati potrebbero avere un andamento molto diverso.

Lo scenario di morte si basa sullo scenario moderato ed è calcolato considerando la percentuale di maggiorazione più bassa.

Periodo di detenzione raccomandato: 7 anni			
Esempio di investimento: € 10.000			
Premio assicurativo [€ 0]			
Scenari - Caso vita	In caso di uscita dopo 1 anno		In caso di uscita dopo 7 anni
	Possibile rimborso al netto dei costi (Rendimento medio annuo)		
Minimo	Non esiste un rendimento minimo garantito. Potreste perdere il vostro intero investimento o parte di esso.		
Stress	€ 8.020 (-19,81%)		€ 6.920 (-5,12%)
Sfavorevole	€ 8.580 (-14,15%)		€ 8.870 (-1,70%)
Moderato	€ 10.230 (2,34%)		€ 12.560 (3,31%)
Favorevole	€ 11.250 (12,54%)		€ 13.470 (4,35%)
Scenario - Caso morte	Possibile rimborso a favore dei vostri beneficiari al netto dei costi		
In caso di decesso dell'Assicurato	€ 10.520		€ 12.810

Le cifre riportate comprendono tutti i costi del prodotto in quanto tale, ma possono non comprendere tutti i costi da voi pagati al consulente o al distributore. Le cifre non tengono conto della vostra situazione fiscale personale, che può incidere anch'essa sull'importo del rimborso.

Lo scenario di stress indica quale potrebbe essere l'importo rimborsato in circostanze di mercato estreme.

Lo scenario sfavorevole si è verificato per un investimento nell'opzione/parametro di riferimento idoneo tra il novembre 2021 e il maggio 2023.

Lo scenario moderato si è verificato per un investimento nell'opzione/parametro di riferimento idoneo tra il luglio 2012 e il luglio 2019.

Lo scenario favorevole si è verificato per un investimento nell'opzione/parametro di riferimento idoneo tra il novembre 2014 e il novembre 2021.

Questo prodotto non è facilmente liquidabile. In caso di uscita da un investimento prima del periodo di detenzione raccomandato potrebbe essere necessario sostenere costi supplementari.

## Quali sono i costi?

La persona che fornisce consulenza sul prodotto o che lo vende potrebbe addebitare altri costi, nel qual caso fornirà informazioni su tali costi, illustrandone l'impatto sull'investimento.

### Andamento dei costi nel tempo

Le tabelle mostrano gli importi prelevati dall'investimento per coprire diversi tipi di costi. Tali importi dipendono dall'entità dell'investimento, dalla durata della detenzione del prodotto e dall'andamento del prodotto. Gli importi sono qui riportati a fini illustrativi e si basano su un importo esemplificativo dell'investimento e su diversi possibili periodi di investimento. Si è ipotizzato quanto segue:

- nel primo anno recupero dell'importo investito (rendimento annuo dello 0%). Per gli altri periodi di detenzione si è ipotizzato che il prodotto abbia la performance indicata nello scenario moderato;
- 10.000 Euro di investimento.

	In caso di uscita dopo 1 anno	In caso di uscita dopo 7 anni
Costi totali	€ 283	€ 1.621
Incidenza annuale dei costi (*)	2,8%	1,8% ogni anno

(\*) Dimostra come i costi riducano ogni anno il rendimento nel corso del periodo di detenzione. Ad esempio, se l'uscita avviene nel periodo di detenzione raccomandato, si prevede che il rendimento medio annuo sarà pari al 5,1% prima dei costi e al 3,3% al netto dei costi.

Una parte dei costi può essere condivisa con la persona che vende il prodotto per coprire i servizi che fornisce. L'importo vi verrà comunicato in seguito.

### Composizione dei costi

Costi una tantum di ingresso o di uscita		Incidenza annuale dei costi in caso di uscita dopo 7 anni
<b>Costi di ingresso</b>	percentuale dei costi prelevati dal premio pagato al momento della sottoscrizione dell'investimento	0,0%
<b>Costi di uscita</b>	percentuale dei costi prelevati dal vostro investimento prima che vi venga pagato. I costi di uscita sono indicati come "N/A" nella colonna successiva in quanto non si applicano se il prodotto è conservato fino al periodo di detenzione raccomandato.	N/A
Costi correnti registrati ogni anno		
<b>Commissioni di gestione e altri costi amministrativi o di esercizio</b>	percentuale del valore dell'investimento all'anno che trattiamo ogni anno per la gestione dei vostri investimenti. Si tratta di una stima basata sui costi effettivi dell'ultimo anno.	1,8%
<b>Costi di transazione</b>	percentuale del valore dell'investimento all'anno. Si tratta di una stima dei costi sostenuti per l'acquisto e la vendita degli investimenti sottostanti per il prodotto. L'importo effettivo varierà a seconda di quanto viene acquistato e venduto.	0,0%

Si applicano costi diversi a seconda dell'importo dell'investimento: il costo di ingresso diminuisce per scaglioni di premio.

**Periodo di detenzione raccomandato dell'opzione di investimento: 7 anni.**

## Altre informazioni rilevanti

Nella sezione "Situazione Fondi" del sito [www.gruppocnp.it](http://www.gruppocnp.it) sono disponibili le performance passate del Fondo interno assicurativo e le informazioni sulla loro modalità di calcolo.

Le performance sono riportate per gli ultimi 10 anni o per un minor periodo se non è disponibile una storicità pari a 10 anni e vengono aggiornate e pubblicate mensilmente.

## Documento contenente le informazioni chiave - ALLEGATO

Di seguito vengono riportate le caratteristiche dell'opzione di investimento sottostante il prodotto in relazione a: obiettivi dell'investimento, Investitori di riferimento, indicatore di rischio, scenari di performance, costi totali, impatto annuale sul rendimento (RIY) nonché il periodo di detenzione raccomandato. L'opzione di investimento rappresenta la scelta di investire il 100% del capitale nella singola opzione.

### Prodotto: CNP MULTIRAMO PROGRESSIVE (TARIFFE U04S - U04T)

Opzione di investimento: CNP BROKER DYNAMIC EQUILIBRATO cl. A

Emittente: CNP Vita Assicurazione S.p.A.

Codice Interno: 19363

Data di realizzazione del documento: 27/06/2023

**State per acquistare un'opzione d'investimento che non è semplice e può essere di difficile comprensione.**

**Obiettivi dell'opzione di investimento:** Il fondo ha come finalità quella di perseguire una crescita del capitale nel medio-lungo termine, mediante un investimento suddiviso tra azioni ed obbligazioni.

Il fondo investe in ETF appartenenti al comparto azionario ed obbligazionario, ma può investire anche in ETF di tipo monetario. La parte investita in azioni non potrà superare il 70% del portafoglio. Una parte residuale del fondo può rimanere in liquidità.

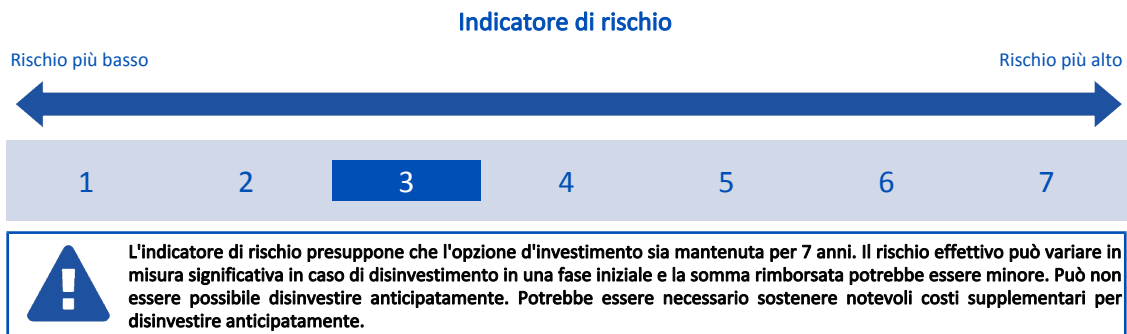
Il fondo non si caratterizza per uno specifico mercato di riferimento e può investire in tutte le principali aree geografiche, compresi i paesi emergenti.

Lo stile di gestione è di tipo flessibile, pertanto il fondo gode di un'ampia flessibilità nella definizione delle asset class in portafoglio.

Gli strumenti finanziari sono denominati in euro e nelle principali valute internazionali.

**Investitori al dettaglio di riferimento dell'opzione di investimento:** il Fondo Interno è rivolto ai clienti aventi conoscenze e/o esperienze di base dei mercati finanziari e assicurativi e una media tolleranza al rischio finanziario, i quali intendono investire il proprio capitale nel medio periodo accettando i possibili rischi di perdita connessi all'investimento finanziario.

### Quali sono i rischi e qual è il potenziale rendimento?



L'indicatore di rischio è un'indicazione orientativa del livello di rischio di questa opzione di investimento rispetto ad altre opzioni. Esso esprime la probabilità che il prodotto subisca perdite monetarie a causa di movimenti sul mercato o a causa della nostra incapacità di pagarvi quanto dovuto.

Abbiamo classificato questa opzione di investimento al livello 3 su 7 che corrisponde alla classe di rischio medio-basso. Ciò significa che le perdite potenziali dovute alla performance futura del prodotto sono classificate nel livello medio-basso e che è molto improbabile che le cattive condizioni di mercato influenzino la capacità di CNP Vita Assicurazione S.p.A. di pagarvi quanto dovuto.

### Scenari di performance

Il possibile rimborso dipenderà dall'andamento futuro dei mercati, che è incerto e non può essere previsto con esattezza. Lo scenario sfavorevole, lo scenario moderato e lo scenario favorevole riportati sono illustrazioni basate sulla performance peggiore, la performance media e la performance migliore del prodotto negli ultimi 12 anni. Nel futuro i mercati potrebbero avere un andamento molto diverso.

Lo scenario di morte si basa sullo scenario moderato ed è calcolato considerando la percentuale di maggiorazione più bassa.

**Periodo di detenzione raccomandato: 7 anni**

**Esempio di investimento: € 10.000**

**Premio assicurativo [€ 0]**

**Scenari - Caso vita**

In caso di uscita dopo 1 anno

In caso di uscita dopo 7 anni

**Possibile rimborso al netto dei costi (Rendimento medio annuo)**

	In caso di uscita dopo 1 anno	In caso di uscita dopo 7 anni
<b>Minimo</b>	<b>Non esiste un rendimento minimo garantito. Potreste perdere il vostro intero investimento o parte di esso.</b>	
<b>Stress</b>	€ 7.030 (-29,67%)	€ 5.730 (-7,64%)
<b>Sfavorevole</b>	€ 8.490 (-15,13%)	€ 9.030 (-1,44%)
<b>Moderato</b>	€ 10.550 (5,49%)	€ 15.570 (6,53%)
<b>Favorevole</b>	€ 12.310 (23,06%)	€ 16.920 (7,80%)

**Scenario - Caso morte**

**Possibile rimborso a favore dei vostri beneficiari al netto dei costi**

**In caso di decesso dell'Assicurato**

€ 10.850

€ 15.880

Le cifre riportate comprendono tutti i costi del prodotto in quanto tale, ma possono non comprendere tutti i costi da voi pagati al consulente o al distributore. Le cifre non tengono conto della vostra situazione fiscale personale, che può incidere anch'essa sull'importo del rimborso.

Lo scenario di stress indica quale potrebbe essere l'importo rimborsato in circostanze di mercato estreme.



Lo scenario sfavorevole si è verificato per un investimento nell'opzione/parametro di riferimento idoneo tra il dicembre 2021 e il maggio 2023.

Lo scenario moderato si è verificato per un investimento nell'opzione/parametro di riferimento idoneo tra il maggio 2013 e il maggio 2020.

Lo scenario favorevole si è verificato per un investimento nell'opzione/parametro di riferimento idoneo tra il novembre 2014 e il novembre 2021.

Questo prodotto non è facilmente liquidabile. In caso di uscita da un investimento prima del periodo di detenzione raccomandato potrebbe essere necessario sostenere costi supplementari.

## Quali sono i costi?

La persona che fornisce consulenza sul prodotto o che lo vende potrebbe addebitare altri costi, nel qual caso fornirà informazioni su tali costi, illustrandone l'impatto sull'investimento.

### Andamento dei costi nel tempo

Le tabelle mostrano gli importi prelevati dall'investimento per coprire diversi tipi di costi. Tali importi dipendono dall'entità dell'investimento, dalla durata della detenzione del prodotto e dall'andamento del prodotto. Gli importi sono qui riportati a fini illustrativi e si basano su un importo esemplificativo dell'investimento e su diversi possibili periodi di investimento. Si è ipotizzato quanto segue:

- nel primo anno recupero dell'importo investito (rendimento annuo dello 0%). Per gli altri periodi di detenzione si è ipotizzato che il prodotto abbia la performance indicata nello scenario moderato;
- 10.000 Euro di investimento.

	In caso di uscita dopo 1 anno	In caso di uscita dopo 7 anni
Costi totali	€ 285	€ 1.969
Incidenza annuale dei costi (*)	2,8%	1,8% ogni anno

(\*) Dimostra come i costi riducano ogni anno il rendimento nel corso del periodo di detenzione. Ad esempio, se l'uscita avviene nel periodo di detenzione raccomandato, si prevede che il rendimento medio annuo sarà pari al 8,3% prima dei costi e al 6,5% al netto dei costi.

Una parte dei costi può essere condivisa con la persona che vende il prodotto per coprire i servizi che fornisce. L'importo vi verrà comunicato in seguito.

### Composizione dei costi

Costi una tantum di ingresso o di uscita	Incidenza annuale dei costi in caso di uscita dopo 7 anni
<b>Costi di ingresso</b>	percentuale dei costi prelevati dal premio pagato al momento della sottoscrizione dell'investimento 0,0%
<b>Costi di uscita</b>	percentuale dei costi prelevati dal vostro investimento prima che vi venga pagato. I costi di uscita sono indicati come "N/A" nella colonna successiva in quanto non si applicano se il prodotto è conservato fino al periodo di detenzione raccomandato. N/A
<b>Costi correnti registrati ogni anno</b>	
<b>Commissioni di gestione e altri costi amministrativi o di esercizio</b>	percentuale del valore dell'investimento all'anno che tratteniamo ogni anno per la gestione dei vostri investimenti. Si tratta di una stima basata sui costi effettivi dell'ultimo anno. 1,8%
<b>Costi di transazione</b>	percentuale del valore dell'investimento all'anno. Si tratta di una stima dei costi sostenuti per l'acquisto e la vendita degli investimenti sottostanti per il prodotto. L'importo effettivo varierà a seconda di quanto viene acquistato e venduto. 0,0%

Si applicano costi diversi a seconda dell'importo dell'investimento: il costo di ingresso diminuisce per scaglioni di premio.

**Periodo di detenzione raccomandato dell'opzione di investimento: 7 anni.**

## Altre informazioni rilevanti

Nella sezione "Situazione Fondi" del sito [www.gruppocnp.it](http://www.gruppocnp.it) sono disponibili le performance passate del Fondo interno assicurativo e le informazioni sulla loro modalità di calcolo.

Le performance sono riportate per gli ultimi 10 anni o per un minor periodo se non è disponibile una storicità pari a 10 anni e vengono aggiornate e pubblicate mensilmente.