

## Documento contenente le informazioni chiave

### Scopo

Il presente documento contiene informazioni chiave relative a questo prodotto d'investimento. Non si tratta di un documento promozionale. Le informazioni, prescritte per legge, hanno lo scopo di permettervi di capire le caratteristiche, i rischi, i costi, i guadagni e le perdite potenziali di questo prodotto e permettervi di fare un raffronto con altri prodotti d'investimento.

### Prodotto: CNP Multiramò Double Oportunity (Tariffe U02H-U02I-U02L-U02M)

**Impresa di Assicurazione:** CNP Vita Assicurazione S.p.A.

**Gruppo:** CNP Assurances

**Sito web:** [www.gruppocnp.it](http://www.gruppocnp.it)

**Assistenza Clienti:** per ulteriori informazioni chiamare il numero 800.11.44.33.

CONSOB è responsabile della vigilanza di CNP Vita Assicurazione S.p.A. in relazione al presente documento contenente le informazioni chiave

**Data di realizzazione del documento:** 19/12/2022

**Stare per acquistare un prodotto che non è semplice e può essere di difficile comprensione.**

### Cos'è questo prodotto?

**Tipo:** prodotto finanziario-assicurativo Multiramò: Unit Linked e con partecipazione agli utili.

**Termine:** non è prevista una data di scadenza. La Durata del Contratto coincide con la vita dell'Assicurato fatto salvo il disinvestimento totale dello stesso. Il Contratto si estingue automaticamente in caso di decesso dell'Assicurato. L'Impresa di assicurazione non ha il diritto di recedere unilateralmente dal presente Contratto.

**Obiettivi:** questo prodotto prevede l'investimento del Premio unico e degli eventuali Versamenti aggiuntivi pagati, al netto dei costi, nelle opzioni di investimento disponibili: la Gestione separata LIFIN alla quale deve essere destinato come minimo il 5% dell'investimento; uno o più Fondi interni assicurativi collegati al Contratto, per i quali il limite minimo di investimento è pari al 50%.

Relativamente alle prestazioni previste dal Contratto:

- la parte di Capitale investita nella Gestione separatasi rivaluta annualmente sulla base del Rendimento finanziario della Gestione stessa. L'importo della Rivalutazione annua può essere positivo o negativo pertanto il Capitale maturato può aumentare e diminuire non essendo previsto il consolidamento della rivalutazione. L'Impresa di assicurazione garantisce la conservazione del Capitale investito in caso di decesso dell'Assicurato e nelle Finestre di riscatto;
- la parte di Capitale investita nei Fondi interni assicurativi è espressa in Quote il cui valore dipende dalle oscillazioni di prezzo delle attività finanziarie di cui le quote sono rappresentazione, pertanto non è prevista alcuna garanzia offerta dall'Impresa di assicurazione.

**Investitori al dettaglio ai quali si intende commercializzare il prodotto:** il prodotto risponde a esigenze di investimento ed è rivolto ai clienti che, in funzione di una conoscenza e/o esperienza almeno di base dei mercati finanziari e assicurativi, intendono costruire un portafoglio coerente con il proprio profilo di rischio/rendimento, scegliendo quanta parte del proprio capitale investito sia preservato esclusivamente in caso di decesso e a predeterminate ricorrenze - con la possibilità di incorrere in contenute perdite finanziarie dovute anche all'assenza di consolidamento delle prestazioni - e quanta parte sia esposto alla fluttuazione dei mercati finanziari.

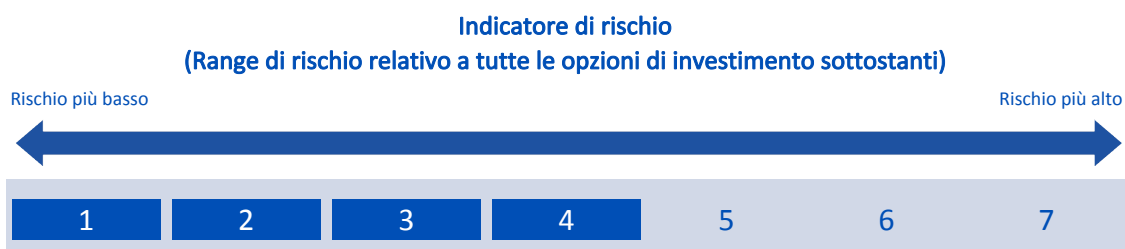
**Prestazioni assicurative e costi:** in caso di decesso dell'Assicurato verrà liquidata una prestazione pari al Capitale maturato calcolato alla data di ricevimento della richiesta di liquidazione, maggiorato di una percentuale variabile in base all'età dell'Assicurato alla data del decesso (fino a 40 anni: 5,00% - Da 41 a 54 anni: 2,00% - Da 55 a 64 anni: 1,00% - Oltre 64 anni: 0,20%) con un massimo di Euro 75.000,00. Per la parte del Capitale maturato investito nella Gestione separata l'Impresa di assicurazione garantisce, in caso di decesso, la conservazione del Capitale investito.

Si rimanda alla Sezione "Quali sono i rischi e qual è il potenziale rendimento" di ogni singola Opzione di investimento per maggiori dettagli relativi al valore di tale prestazione. Il costo per la Maggiorazione caso morte, calcolato sul capitale maturato, è pari allo 0,05% ed è incluso nei costi ricorrenti. Ai fine del calcolo di tale costo le caratteristiche biometriche (quali ad esempio il sesso, la professione etc.) dei clienti destinatari del presente Contratto non sono rilevanti. Ipotizzando un periodo di detenzione raccomandato di 2 anni, tale costo impatta sul rendimento annuo per una percentuale pari allo 0,05%.

Il Contratto prevede inoltre 4 differenti Tariffe alle quali corrispondono 4 diverse combinazioni di percentuali di Bonus (0% - 2% - 3% - 0%) e costi di uscita. Le percentuali di Bonus sono calcolate solo sulla parte del Premio unico e degli eventuali Versamenti aggiuntivi investita nel Fondo interno assicurativo.

I dati riportati nelle Sezioni "Quali sono i costi?" e "Per quanto tempo devo detenerlo? Posso ritirare il capitale prematuramente?" del presente documento e negli "Scenari di Performance" delle singole Opzioni di investimento sono stati calcolati sulla tariffa CNP Multiramò Double Opportunity - Tariffa U02M.

### Quali sono i rischi e qual è il potenziale rendimento?





L'indicatore di rischio presuppone che il prodotto sia mantenuto, in funzione dell'opzione di investimento sottostante, per un periodo minimo di 2 anni. Il rischio effettivo può variare in misura significativa in caso di disinvestimento in una fase iniziale e la somma rimborsata potrebbe essere minore. Può non essere possibile disinvestire anticipatamente. Potrebbe essere necessario sostenere notevoli costi supplementari per disinvestire anticipatamente.

L'indicatore di rischio è un'indicazione orientativa del livello di rischio di questo prodotto rispetto ad altri prodotti. Esso esprime la probabilità che il prodotto subisca perdite monetarie a causa di movimenti sul mercato o a causa della nostra incapacità di pagarvi quanto dovuto.

Abbiamo classificato questo prodotto con un range di livello da 1 a 4 su 7. Ciò significa che le perdite potenziali dovute alla performance futura del prodotto sono classificate con un livello di rischio compreso tra molto basso e medio.

Avete diritto alla restituzione di almeno il 5% del vostro Capitale investito (corrispondente al Premio pagato al netto dei costi investito nella Gestione separata) esclusivamente in caso di:

- decesso dell'Assicurato;
- Riscatto totale solo se la richiesta perviene all'Impresa di assicurazione nell'intervallo intercorrente tra un mese prima e un mese dopo la 5°, 10°, 15°, 20° Ricorrenza annua del Contratto e successivamente ogni 5 annualità (Finestra di riscatto garantito).

Qualsiasi importo superiore a quello indicato e qualsiasi rendimento aggiuntivo dipendono dalla performance futura del mercato e sono incerti.

## Scenari di performance

Gli scenari di performance dipendono dall'opzione di investimento scelta.

## Cosa accade se CNP non è in grado di corrispondere quanto dovuto?

In caso di insolvenza di CNP Vita Assicurazione S.p.A., il credito derivante dal Contratto, al netto delle spese necessarie alla procedura di liquidazione, sarà soddisfatto in via privilegiata con gli attivi posti a copertura degli impegni e, qualora non sufficienti, con il resto del patrimonio di CNP Vita Assicurazione S.p.A. in concorso con gli altri creditori della stessa. Non esistono sistemi di garanzia a tutela dei consumatori che possano coprire in tutto o in parte questo tipo di perdite.

## Quali sono i costi?

La persona che fornisce consulenza su questo prodotto o che lo vende potrebbe addebitare altri costi, nel qual caso fornirà informazioni su tali costi, illustrandone l'impatto sull'investimento.

### Andamento dei costi nel tempo

Le tabelle mostrano gli importi prelevati dall'investimento per coprire diversi tipi di costi. Tali importi dipendono dall'entità dell'investimento, dalla durata della detenzione del prodotto e dall'andamento del prodotto. Gli importi sono qui riportati a fini illustrativi e si basano su un importo esemplificativo dell'investimento e su diversi possibili periodi di investimento. Si è ipotizzato quanto segue:

- nel primo anno recupero dell'importo investito (rendimento annuo dello 0%). Per gli altri periodi di detenzione si è ipotizzato che il prodotto abbia la performance indicata nello scenario moderato;
- Euro 10.000 di investimento.

		In caso di uscita dopo 1 anno	In caso di uscita dopo 2 anni
Costi totali	Min	€ 230	€ 367
	Max	€ 449	€ 869
Incidenza annuale dei costi (*)	Min	2,3%	1,8% ogni anno
	Max	4,5%	4,0% ogni anno

(\*) Dimostra come i costi riducano ogni anno il rendimento nel corso del periodo di detenzione.

Una parte dei costi può essere condivisa con la persona che vende il prodotto per coprire i servizi che fornisce. L'importo verrà comunicato in seguito.

### Composizione dei costi

Costi una tantum di ingresso o di uscita		Incidenza annuale dei costi in caso di uscita dopo 2 anni	
Costi di ingresso	percentuale dei costi prelevati dal premio pagato al momento della sottoscrizione dell'investimento	Min	0,5%
		Max	0,6%
Costi di uscita	percentuale dei costi prelevati dal vostro investimento prima che vi venga pagato. I costi di uscita sono indicati come "N/A" nella colonna successiva in quanto non si applicano se il prodotto è conservato fino al periodo di detenzione raccomandato.		N/A
Costi correnti registrati ogni anno			
Commissioni di gestione e altri costi amministrativi o di esercizio	percentuale del valore dell'investimento all'anno che tratteniamo ogni anno per la gestione dei vostri investimenti. Si tratta di una stima basata sui costi effettivi dell'ultimo anno.	Min	1,2%
		Max	3,4%
Costi di transazione	percentuale del valore dell'investimento all'anno. Si tratta di una stima dei costi sostenuti per l'acquisto e la vendita degli investimenti sottostanti per il prodotto. L'importo effettivo varierà a seconda di quanto viene acquistato e venduto.		0,0%

## Per quanto tempo devo detenerlo? Posso ritirare il capitale prematuramente?

I periodi minimi di detenzione raccomandati variano, come di seguito riportato, a seconda dell'opzione di investimento sottostante.

**Periodo minimo di detenzione raccomandato: 2 anni.**

Trascorsi tre mesi dalla Data di Decorrenza è possibile disinvestire interamente o parzialmente il Contratto: accedendo alla sezione riservata al Contraente dell'Area Clienti; mediante richiesta in carta semplice; compilando il modulo di richiesta liquidazione disponibile presso il Soggetto incaricato o scaricabile dal sito dell'Impresa. In caso di disinvestimento prima del termine del periodo di detenzione raccomandato, le performance potrebbero risultare inferiori rispetto a quelle rappresentate negli "Scenari di Performance" delle singole Opzioni di investimento. Il valore di disinvestimento si ottiene sottraendo al

Capitale maturato un costo di uscita calcolato in percentuale del Capitale stesso e variabile in funzione degli anni trascorsi dalla decorrenza del Contratto per il Premio unico e dalla data di investimento per i singoli Versamenti aggiuntivi (fino ad un anno 1,00%; successivamente nessun costo di uscita).

In caso di disinvestimento prima del periodo di detenzione raccomandato occorre tenere presente che l'impatto dei costi sul rendimento per anno di cui alla precedente tabella "Composizione dei Costi" potrebbe aumentare. In ogni caso, per la sola parte relativa al Capitale investito nella Gestione separata, l'Impresa di assicurazione garantisce la conservazione dello stesso solo in caso di riscatto totale richiesto nelle Finestre di riscatto garantito. La garanzia viene prestata dall'Impresa se la data della richiesta di Riscatto è compresa tra il mese prima e il mese dopo le Ricorrenze annue previste per il Riscatto garantito.

## Come presentare reclami

Eventuali reclami riguardanti il rapporto contrattuale o la gestione dei sinistri potranno essere inoltrati per scritto all'Impresa di assicurazione: CNP Vita Assicurazione S.p.A. - Servizio reclami - Via A. Scarsellini 14 - 20161 Milano; indirizzo e-mail: [reclami\\_cnpvita\\_assicurazione@gruppcnp.it](mailto:reclami_cnpvita_assicurazione@gruppcnp.it); pec: [reclami\\_cnpvita\\_assicurazione@legalmail.it](mailto:reclami_cnpvita_assicurazione@legalmail.it). I reclami riguardanti invece il comportamento dell'intermediario, dei suoi dipendenti e collaboratori, dovranno essere inoltrati all'intermediario stesso che provvede a gestirli secondo quanto previsto dalla sua politica di gestione.

Per maggiori informazioni circa le modalità di presentazione del reclamo si consiglia di consultare il sito internet dell'Impresa di assicurazione [www.gruppcnp.it](http://www.gruppcnp.it).

## Altre informazioni rilevanti

È possibile revocare la Proposta fino al momento in cui il Cliente è informato che il Contratto è perfezionato.

È possibile recedere dal Contratto entro 30 giorni dal momento in cui il Cliente è informato che il Contratto è perfezionato.

Il Contratto offre la possibilità di attivare alcune Opzioni:

- Opzione Prestazioni Ricorrenti, che prevede il pagamento all'Investitore per una durata fissa di una prestazione ricorrente di importo predeterminato;
- in caso di disinvestimento è possibile convertire il Capitale maturato in una rendita vitalizia.

Il prodotto non promuove caratteristiche sociali e/o ambientali e non persegue obiettivi di sostenibilità.

CNP integra i rischi di sostenibilità nelle sue scelte di investimento, con le modalità descritte nel dettaglio all'interno del documento "POLITICA DI INTEGRAZIONE DEI RISCHI DI SOSTENIBILITÀ NEL PROCESSO DECISIONALE IN MATERIA DI INVESTIMENTI", pubblicato nel proprio sito web alla sezione "Sostenibilità". I principali rischi per la sostenibilità presi in considerazione da CNP sono monitorati tramite una strategia di investimento responsabile che, operativamente, è attuata per mezzo dei tre seguenti pilastri: i) la politica di impegno a lungo termine in qualità di azionista, ii) la politica di esclusione e iii) la selezione degli investimenti sulla base di criteri ESG.

CNP non ritiene rilevanti gli impatti dei rischi di sostenibilità sul rendimento delle gestioni separate collegate ai propri prodotti finanziari; tale esito deriva dalla prima valutazione che CNP ha effettuato nell'ambito delle attività di gestione dei rischi per l'Impresa di assicurazione. CNP non tiene conto dei principali effetti negativi (PAI) nelle decisioni di investimento assunte tramite il presente prodotto.

Gli investimenti sottostanti il presente prodotto finanziario non tengono conto dei criteri dell'UE per le attività economiche ecosostenibili.

Per informazioni aggiuntive in relazione al presente Contratto si rimanda al DIP Aggiuntivo e alle Condizioni di assicurazione disponibili sul sito [www.gruppcnp.it](http://www.gruppcnp.it).

**Informazioni specifiche sulle opzioni di investimento sottostanti il presente Contratto sono riportate in allegati appositamente redatti.**

## Documento contenente le informazioni chiave - ALLEGATO

Di seguito vengono riportate le caratteristiche dell'opzione di investimento sottostante il prodotto in relazione a: obiettivi dell'investimento, Investitori di riferimento, indicatore di rischio, scenari di performance, costi totali, impatto annuale sul rendimento (RIY) nonché il periodo di detenzione raccomandato. L'opzione di investimento rappresenta la scelta di investire il 100% del capitale nella singola opzione.

### Prodotto: CNP Multiramo Double Oportunity (Tariffe U02H-U02I-U02L-U02M)

Opzione di investimento: LIFIN

Emittente: CNP Vita Assicurazione S.p.A.

Codice Interno: 27

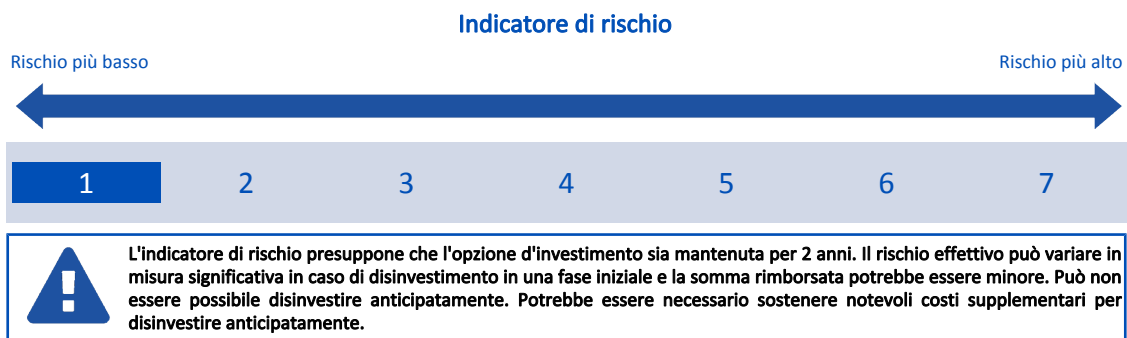
Data di realizzazione del documento: 19/12/2022

**State per acquistare un'opzione d'investimento che non è semplice e può essere di difficile comprensione.**

**Obiettivi dell'opzione di investimento:** la Gestione investe principalmente in obbligazioni di emittenti sia governativi che del settore privato denominate in Euro e si pone l'obiettivo di ottenere un rendimento finanziario superiore a quello delle obbligazioni con scadenza a medio termine.

**Investitori al dettaglio di riferimento dell'opzione di investimento:** la Gestione Separata è rivolta ai clienti aventi conoscenze e/o esperienze di base dei mercati finanziari e assicurativi che intendono investire nel breve periodo. Tali Clienti devono avere una bassa tolleranza al rischio finanziario e l'obiettivo di conservare il capitale investito esclusivamente in predeterminate ricorrenze e in caso di decesso, consapevoli della possibilità di incorrere in perdite finanziarie dovute anche all'assenza di consolidamento delle prestazioni.

### Quali sono i rischi e qual è il potenziale rendimento?



L'indicatore di rischio è un'indicazione orientativa del livello di rischio di questa opzione di investimento rispetto ad altre opzioni. Esso esprime la probabilità che il prodotto subisca perdite monetarie a causa di movimenti sul mercato o a causa della nostra incapacità di pagarvi quanto dovuto.

Abbiamo classificato questa opzione di investimento al livello 1 su 7 che corrisponde alla classe di rischio più basso. Ciò significa che le perdite potenziali dovute alla performance futura del prodotto sono classificate nel livello molto basso e che è molto improbabile che le cattive condizioni di mercato influenzino la capacità di CNP Vita Assicurazione S.p.A. di pagarvi quanto dovuto.

### Scenari di performance

Il possibile rimborso dipenderà dall'andamento futuro dei mercati, che è incerto e non può essere previsto con esattezza. Gli scenari riportati sono illustrazioni basate sui risultati passati e su alcune ipotesi. Nel futuro i mercati potrebbero avere un andamento molto diverso.

Lo scenario di morte si basa sullo scenario moderato ed è calcolato considerando la percentuale di maggiorazione più bassa.

**Periodo di detenzione raccomandato: 2 anni**

**Esempio di investimento: € 10.000**

**Premio assicurativo [€ 0]**

**Scenari - Caso vita**

In caso di uscita dopo 1 anno

In caso di uscita dopo 2 anni

**Possibile rimborso al netto dei costi (Rendimento medio annuo)**

	In caso di uscita dopo 1 anno	In caso di uscita dopo 2 anni
<b>Minimo</b>	<b>Non esiste un rendimento minimo garantito se non nelle Finestre di riscatto garantito. Potreste perdere il vostro intero investimento o parte di esso.</b>	
<b>Stress</b>	€ 9.930 (-0,73%)	€ 9.880 (-0,60%)
<b>Sfavorevole</b>	€ 10.170 (1,72%)	€ 10.360 (1,79%)
<b>Moderato</b>	€ 10.180 (1,79%)	€ 10.400 (1,99%)
<b>Favorevole</b>	€ 10.200 (2,00%)	€ 10.470 (2,33%)

**Scenario - Caso morte**

**Possibile rimborso a favore dei vostri beneficiari al netto dei costi**

**In caso di decesso dell'Assicurato**

€ 10.200

€ 10.420

Le cifre riportate comprendono tutti i costi del prodotto in quanto tale, ma possono non comprendere tutti i costi da voi pagati al consulente o al distributore. Le cifre non tengono conto della vostra situazione fiscale personale, che può incidere anch'essa sull'importo del rimborso.

Lo scenario di stress indica quale potrebbe essere l'importo rimborsato in circostanze di mercato estreme.

Gli scenari presentati sono una stima della performance futura sulla base di prove relative alle variazioni passate del valore di questo investimento e non sono un indicatore esatto.

Questo prodotto non è facilmente liquidabile. In caso di uscita da un investimento prima del periodo di detenzione raccomandato potrebbe essere necessario sostenere costi supplementari.

Il rendimento è garantito solo se si verificano le condizioni previste al punto INDICATORE DI RISCHIO del "Documento contenente le informazioni chiave".

## Quali sono i costi?

La persona che fornisce consulenza sul prodotto o che lo vende potrebbe addebitare altri costi, nel qual caso fornirà informazioni su tali costi, illustrandone l'impatto sull'investimento.

### Andamento dei costi nel tempo

Le tabelle mostrano gli importi prelevati dall'investimento per coprire diversi tipi di costi. Tali importi dipendono dall'entità dell'investimento, dalla durata della detenzione del prodotto e dall'andamento del prodotto. Gli importi sono qui riportati a fini illustrativi e si basano su un importo esemplificativo dell'investimento e su diversi possibili periodi di investimento. Si è ipotizzato quanto segue:

- nel primo anno recupero dell'importo investito (rendimento annuo dello 0%). Per gli altri periodi di detenzione si è ipotizzato che il prodotto abbia la performance indicata nello scenario moderato;
- 10.000 Euro di investimento.

	In caso di uscita dopo 1 anno	In caso di uscita dopo 2 anni
Costi totali	€ 230	<b>€ 367</b>
Incidenza annuale dei costi (*)	2,3%	<b>1,8% ogni anno</b>

(\*) Dimostra come i costi riducano ogni anno il rendimento nel corso del periodo di detenzione. Ad esempio, se l'uscita avviene nel periodo di detenzione raccomandato, si prevede che il rendimento medio annuo sarà pari al 3,8% prima dei costi e al 2% al netto dei costi.

Una parte dei costi può essere condivisa con la persona che vende il prodotto per coprire i servizi che fornisce. L'importo vi verrà comunicato in seguito.

### Composizione dei costi

Costi una tantum di ingresso o di uscita	Incidenza annuale dei costi in caso di uscita dopo 2 anni
<b>Costi di ingresso</b>	percentuale dei costi prelevati dal premio pagato al momento della sottoscrizione dell'investimento 0,5%
<b>Costi di uscita</b>	percentuale dei costi prelevati dal vostro investimento prima che vi venga pagato. I costi di uscita sono indicati come "N/A" nella colonna successiva in quanto non si applicano se il prodotto è conservato fino al periodo di detenzione raccomandato. N/A
Costi correnti registrati ogni anno	
<b>Commissioni di gestione e altri costi amministrativi o di esercizio</b>	percentuale del valore dell'investimento all'anno che tratteniamo ogni anno per la gestione dei vostri investimenti. Si tratta di una stima basata sui costi effettivi dell'ultimo anno. 1,2%
<b>Costi di transazione</b>	percentuale del valore dell'investimento all'anno. Si tratta di una stima dei costi sostenuti per l'acquisto e la vendita degli investimenti sottostanti per il prodotto. L'importo effettivo varierà a seconda di quanto viene acquistato e venduto. 0,0%

**Periodo di detenzione raccomandato dell'opzione di investimento: 2 anni.**

## Documento contenente le informazioni chiave - ALLEGATO

Di seguito vengono riportate le caratteristiche dell'opzione di investimento sottostante il prodotto in relazione a: obiettivi dell'investimento, Investitori di riferimento, indicatore di rischio, scenari di performance, costi totali, impatto annuale sul rendimento (RIY) nonché il periodo di detenzione raccomandato. L'opzione di investimento rappresenta la scelta di investire il 100% del capitale nella singola opzione.

### Prodotto: CNP Multiramo Double Oportunity (Tariffe U02H-U02I-U02L-U02M)

Opzione di investimento: CNP GO

Emittente: CNP Vita Assicurazione S.p.A.

Codice Interno: 16225

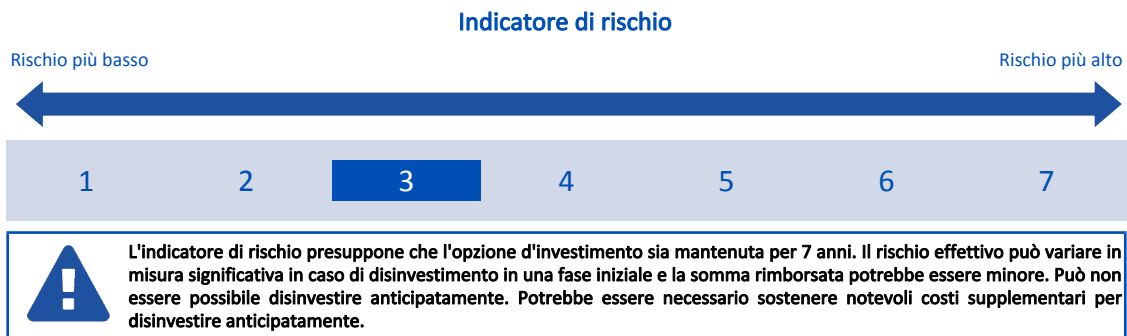
Data di realizzazione del documento: 19/12/2022

**State per acquistare un'opzione d'investimento che non è semplice e può essere di difficile comprensione.**

**Obiettivi dell'opzione di investimento:** Il fondo investe principalmente in OICR, compresi ETF, di diverse case d'investimento internazionali, appartenenti al comparto azionario, obbligazionario e monetario. Gli OICR del comparto azionario possono rappresentare un massimo del 70% del portafoglio. Una parte residuale del fondo può rimanere in liquidità.

**Investitori al dettaglio di riferimento dell'opzione di investimento:** il Fondo Interno è rivolto ai clienti aventi conoscenze e/o esperienze di base dei mercati finanziari e assicurativi e una media tolleranza al rischio finanziario, i quali intendono investire il proprio capitale nel medio periodo accettando i possibili rischi di perdita connessi all'investimento finanziario.

### Quali sono i rischi e qual è il potenziale rendimento?



L'indicatore di rischio è un'indicazione orientativa del livello di rischio di questa opzione di investimento rispetto ad altre opzioni. Esso esprime la probabilità che il prodotto subisca perdite monetarie a causa di movimenti sul mercato o a causa della nostra incapacità di pagarvi quanto dovuto.

Abbiamo classificato questa opzione di investimento al livello 3 su 7 che corrisponde alla classe di rischio medio-basso. Ciò significa che le perdite potenziali dovute alla performance futura del prodotto sono classificate nel livello medio-basso e che è molto improbabile che le cattive condizioni di mercato influenzino la capacità di CNP Vita Assicurazione S.p.A. di pagarvi quanto dovuto.

### Scenari di performance

Il possibile rimborso dipenderà dall'andamento futuro dei mercati, che è incerto e non può essere previsto con esattezza. Lo scenario sfavorevole, lo scenario moderato e lo scenario favorevole riportati sono illustrazioni basate sulla performance peggiore, la performance media e la performance migliore del prodotto negli ultimi 12 anni. Nel futuro i mercati potrebbero avere un andamento molto diverso.

Lo scenario di morte si basa sullo scenario moderato ed è calcolato considerando la percentuale di maggiorazione più bassa.

Periodo di detenzione raccomandato: 7 anni		
Esempio di investimento: € 10.000		
Premio assicurativo [€ 0]		
Scenari - Caso vita		
	In caso di uscita dopo 1 anno	In caso di uscita dopo 7 anni
	Possibile rimborso al netto dei costi (Rendimento medio annuo)	
<b>Minimo</b>	<b>Non esiste un rendimento minimo garantito. Potreste perdere il vostro intero investimento o parte di esso.</b>	
<b>Stress</b>	€ 5.580 (-44,20%)	€ 4.870 (-9,77%)
<b>Sfavorevole</b>	€ 8.850 (-11,48%)	€ 8.870 (-1,69%)
<b>Moderato</b>	€ 10.400 (3,99%)	€ 13.120 (3,96%)
<b>Favorevole</b>	€ 12.450 (24,51%)	€ 17.290 (8,13%)
Scenario - Caso morte		
	Possibile rimborso a favore dei vostri beneficiari al netto dei costi	
<b>In caso di decesso dell'Assicurato</b>	€ 10.420	€ 13.150

Le cifre riportate comprendono tutti i costi del prodotto in quanto tale, ma possono non comprendere tutti i costi da voi pagati al consulente o al distributore. Le cifre non tengono conto della vostra situazione fiscale personale, che può incidere anch'essa sull'importo del rimborso.

Lo scenario di stress indica quale potrebbe essere l'importo rimborsato in circostanze di mercato estreme.

Lo scenario sfavorevole si è verificato per un investimento nell'opzione/parametro di riferimento idoneo tra il gennaio 2020 e il dicembre 2022.

Lo scenario moderato si è verificato per un investimento nell'opzione/parametro di riferimento idoneo tra il settembre 2013 e il settembre 2020.

Lo scenario favorevole si è verificato per un investimento nell'opzione/parametro di riferimento idoneo tra il ottobre 2011 e il ottobre 2018.

Questo prodotto non è facilmente liquidabile. In caso di uscita da un investimento prima del periodo di detenzione raccomandato potrebbe essere necessario sostenere costi supplementari.

## Quali sono i costi?

La persona che fornisce consulenza sul prodotto o che lo vende potrebbe addebitare altri costi, nel qual caso fornirà informazioni su tali costi, illustrandone l'impatto sull'investimento.

### Andamento dei costi nel tempo

Le tabelle mostrano gli importi prelevati dall'investimento per coprire diversi tipi di costi. Tali importi dipendono dall'entità dell'investimento, dalla durata della detenzione del prodotto e dall'andamento del prodotto. Gli importi sono qui riportati a fini illustrativi e si basano su un importo esemplificativo dell'investimento e su diversi possibili periodi di investimento. Si è ipotizzato quanto segue:

- nel primo anno recupero dell'importo investito (rendimento annuo dello 0%). Per gli altri periodi di detenzione si è ipotizzato che il prodotto abbia la performance indicata nello scenario moderato;
- 10.000 Euro di investimento.

	In caso di uscita dopo 1 anno	In caso di uscita dopo 7 anni
Costi totali	€ 408	€ 3.090
Incidenza annuale dei costi (*)	4,1%	3,2% ogni anno

(\*) Dimostra come i costi riducano ogni anno il rendimento nel corso del periodo di detenzione. Ad esempio, se l'uscita avviene nel periodo di detenzione raccomandato, si prevede che il rendimento medio annuo sarà pari al 7,2% prima dei costi e al 4% al netto dei costi.

Una parte dei costi può essere condivisa con la persona che vende il prodotto per coprire i servizi che fornisce. L'importo vi verrà comunicato in seguito.

### Composizione dei costi

Costi una tantum di ingresso o di uscita	Incidenza annuale dei costi in caso di uscita dopo 7 anni	
<b>Costi di ingresso</b>	percentuale dei costi prelevati dal premio pagato al momento della sottoscrizione dell'investimento	0,2%
<b>Costi di uscita</b>	percentuale dei costi prelevati dal vostro investimento prima che vi venga pagato. I costi di uscita sono indicati come "N/A" nella colonna successiva in quanto non si applicano se il prodotto è conservato fino al periodo di detenzione raccomandato.	N/A
Costi correnti registrati ogni anno		
<b>Commissioni di gestione e altri costi amministrativi o di esercizio</b>	percentuale del valore dell'investimento all'anno che tratteniamo ogni anno per la gestione dei vostri investimenti. Si tratta di una stima basata sui costi effettivi dell'ultimo anno.	3,0%
<b>Costi di transazione</b>	percentuale del valore dell'investimento all'anno. Si tratta di una stima dei costi sostenuti per l'acquisto e la vendita degli investimenti sottostanti per il prodotto. L'importo effettivo varierà a seconda di quanto viene acquistato e venduto.	0,0%

Periodo di detenzione raccomandato dell'opzione di investimento: 7 anni.

## Altre informazioni rilevanti

Nella sezione "Situazione Fondi" del sito [www.gruppocnp.it](http://www.gruppocnp.it) sono disponibili le performance passate del Fondo interno assicurativo e le informazioni sulla loro modalità di calcolo.

Le performance sono riportate per gli ultimi 10 anni o per un minor periodo se non è disponibile una storicità pari a 10 anni e vengono aggiornate e pubblicate mensilmente.

## Documento contenente le informazioni chiave - ALLEGATO

Di seguito vengono riportate le caratteristiche dell'opzione di investimento sottostante il prodotto in relazione a: obiettivi dell'investimento, Investitori di riferimento, indicatore di rischio, scenari di performance, costi totali, impatto annuale sul rendimento (RIY) nonché il periodo di detenzione raccomandato. L'opzione di investimento rappresenta la scelta di investire il 100% del capitale nella singola opzione.

### Prodotto: CNP Multiramo Double Oportunity (Tariffe U02H-U02I-U02L-U02M)

Opzione di investimento: CNP MOVE

Emittente: CNP Vita Assicurazione S.p.A.

Codice Interno: 16226

Data di realizzazione del documento: 19/12/2022

**State per acquistare un'opzione d'investimento che non è semplice e può essere di difficile comprensione.**

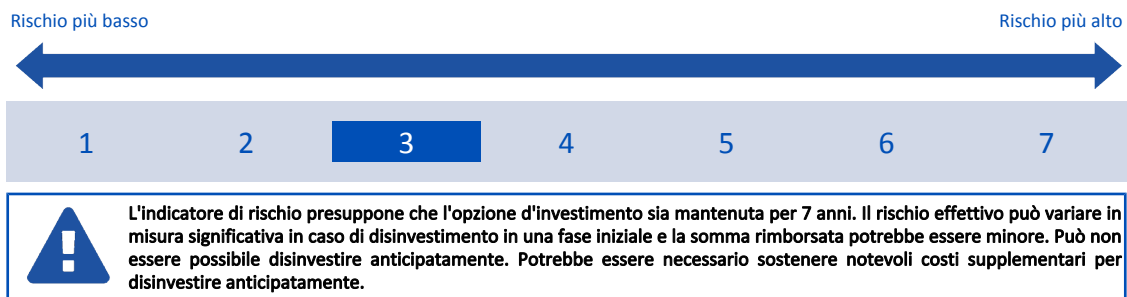
**Obiettivi dell'opzione di investimento:** Il fondo investe principalmente in OICR, compresi ETF, di diverse case d'investimento internazionali, appartenenti al comparto azionario, obbligazionario e monetario. Gli OICR del comparto azionario possono rappresentare un massimo del 100% del portafoglio.

Una parte residuale del fondo può rimanere in liquidità.

**Investitori al dettaglio di riferimento dell'opzione di investimento:** il Fondo Interno è rivolto ai clienti aventi conoscenze e/o esperienze di base dei mercati finanziari e assicurativi e una media tolleranza al rischio finanziario, i quali intendono investire il proprio capitale nel medio periodo accettando i possibili rischi di perdita connessi all'investimento finanziario.

## Quali sono i rischi e qual è il potenziale rendimento?

### Indicatore di rischio



L'indicatore di rischio è un'indicazione orientativa del livello di rischio di questa opzione di investimento rispetto ad altre opzioni. Esso esprime la probabilità che il prodotto subisca perdite monetarie a causa di movimenti sul mercato o a causa della nostra incapacità di pagarvi quanto dovuto.

Abbiamo classificato questa opzione di investimento al livello 3 su 7 che corrisponde alla classe di rischio medio-basso. Ciò significa che le perdite potenziali dovute alla performance futura del prodotto sono classificate nel livello medio-basso e che è molto improbabile che le cattive condizioni di mercato influenzino la capacità di CNP Vita Assicurazione S.p.A. di pagarvi quanto dovuto.

## Scenari di performance

Il possibile rimborso dipenderà dall'andamento futuro dei mercati, che è incerto e non può essere previsto con esattezza. Lo scenario sfavorevole, lo scenario moderato e lo scenario favorevole riportati sono illustrazioni basate sulla performance peggiore, la performance media e la performance migliore del prodotto negli ultimi 12 anni. Nel futuro i mercati potrebbero avere un andamento molto diverso.

Lo scenario di morte si basa sullo scenario moderato ed è calcolato considerando la percentuale di maggiorazione più bassa.

Periodo di detenzione raccomandato: 7 anni

Esempio di investimento: € 10.000

Premio assicurativo [€ 0]

Scenari - Caso vita

In caso di uscita dopo 1 anno

In caso di uscita dopo 7 anni

Possibile rimborso al netto dei costi (Rendimento medio annuo)

	In caso di uscita dopo 1 anno	In caso di uscita dopo 7 anni
<b>Minimo</b>	<b>Non esiste un rendimento minimo garantito. Potreste perdere il vostro intero investimento o parte di esso.</b>	
<b>Stress</b>	€ 3.700 (-62,97%)	€ 2.750 (-16,83%)
<b>Sfavorevole</b>	€ 8.630 (-13,74%)	€ 8.930 (-1,61%)
<b>Moderato</b>	€ 10.610 (6,15%)	€ 14.870 (5,83%)
<b>Favorevole</b>	€ 12.940 (29,36%)	€ 20.460 (10,77%)

Scenario - Caso morte

Possibile rimborso a favore dei vostri beneficiari al netto dei costi

<b>In caso di decesso dell'Assicurato</b>	€ 10.640	€ 14.900
---	----------	----------

Le cifre riportate comprendono tutti i costi del prodotto in quanto tale, ma possono non comprendere tutti i costi da voi pagati al consulente o al distributore. Le cifre non tengono conto della vostra situazione fiscale personale, che può incidere anch'essa sull'importo del rimborso.

Lo scenario di stress indica quale potrebbe essere l'importo rimborsato in circostanze di mercato estreme.

Lo scenario sfavorevole si è verificato per un investimento nell'opzione/parametro di riferimento idoneo tra il novembre 2021 e il dicembre 2022.

Lo scenario moderato si è verificato per un investimento nell'opzione/parametro di riferimento idoneo tra il aprile 2014 e il aprile 2021.

Lo scenario favorevole si è verificato per un investimento nell'opzione/parametro di riferimento idoneo tra il ottobre 2011 e il ottobre 2018.

Questo prodotto non è facilmente liquidabile. In caso di uscita da un investimento prima del periodo di detenzione raccomandato potrebbe essere



necessario sostenere costi supplementari.

## Quali sono i costi?

La persona che fornisce consulenza sul prodotto o che lo vende potrebbe addebitare altri costi, nel qual caso fornirà informazioni su tali costi, illustrandone l'impatto sull'investimento.

### Andamento dei costi nel tempo

Le tabelle mostrano gli importi prelevati dall'investimento per coprire diversi tipi di costi. Tali importi dipendono dall'entità dell'investimento, dalla durata della detenzione del prodotto e dall'andamento del prodotto. Gli importi sono qui riportati a fini illustrativi e si basano su un importo esemplificativo dell'investimento e su diversi possibili periodi di investimento. Si è ipotizzato quanto segue:

- nel primo anno recupero dell'importo investito (rendimento annuo dello 0%). Per gli altri periodi di detenzione si è ipotizzato che il prodotto abbia la performance indicata nello scenario moderato;
- 10.000 Euro di investimento.

	In caso di uscita dopo 1 anno	In caso di uscita dopo 7 anni
Costi totali	€ 448	€ 3.911
Incidenza annuale dei costi (*)	4,5%	3,6% ogni anno

(\*) Dimostra come i costi riducano ogni anno il rendimento nel corso del periodo di detenzione. Ad esempio, se l'uscita avviene nel periodo di detenzione raccomandato, si prevede che il rendimento medio annuo sarà pari al 9,4% prima dei costi e al 5,8% al netto dei costi.

Una parte dei costi può essere condivisa con la persona che vende il prodotto per coprire i servizi che fornisce. L'importo vi verrà comunicato in seguito.

### Composizione dei costi

Costi una tantum di ingresso o di uscita	Incidenza annuale dei costi in caso di uscita dopo 7 anni
<b>Costi di ingresso</b>	percentuale dei costi prelevati dal premio pagato al momento della sottoscrizione dell'investimento 0,2%
<b>Costi di uscita</b>	percentuale dei costi prelevati dal vostro investimento prima che vi venga pagato. I costi di uscita sono indicati come "N/A" nella colonna successiva in quanto non si applicano se il prodotto è conservato fino al periodo di detenzione raccomandato. N/A
Costi correnti registrati ogni anno	
<b>Commissioni di gestione e altri costi amministrativi o di esercizio</b>	percentuale del valore dell'investimento all'anno che tratteniamo ogni anno per la gestione dei vostri investimenti. Si tratta di una stima basata sui costi effettivi dell'ultimo anno. 3,4%
<b>Costi di transazione</b>	percentuale del valore dell'investimento all'anno. Si tratta di una stima dei costi sostenuti per l'acquisto e la vendita degli investimenti sottostanti per il prodotto. L'importo effettivo varierà a seconda di quanto viene acquistato e venduto. 0,0%

Periodo di detenzione raccomandato dell'opzione di investimento: 7 anni.

## Altre informazioni rilevanti

Nella sezione "Situazione Fondi" del sito [www.gruppocnp.it](http://www.gruppocnp.it) sono disponibili le performance passate del Fondo interno assicurativo e le informazioni sulla loro modalità di calcolo.

Le performance sono riportate per gli ultimi 10 anni o per un minor periodo se non è disponibile una storicità pari a 10 anni e vengono aggiornate e pubblicate mensilmente.

## Documento contenente le informazioni chiave - ALLEGATO

Di seguito vengono riportate le caratteristiche dell'opzione di investimento sottostante il prodotto in relazione a: obiettivi dell'investimento, Investitori di riferimento, indicatore di rischio, scenari di performance, costi totali, impatto annuale sul rendimento (RIY) nonché il periodo di detenzione raccomandato. L'opzione di investimento rappresenta la scelta di investire il 100% del capitale nella singola opzione.

### Prodotto: CNP Multiramo Double Oportunity (Tariffe U02H-U02I-U02L-U02M)

Opzione di investimento: CNP PLAY

Emittente: CNP Vita Assicurazione S.p.A.

Codice Interno: 16227

Data di realizzazione del documento: 19/12/2022

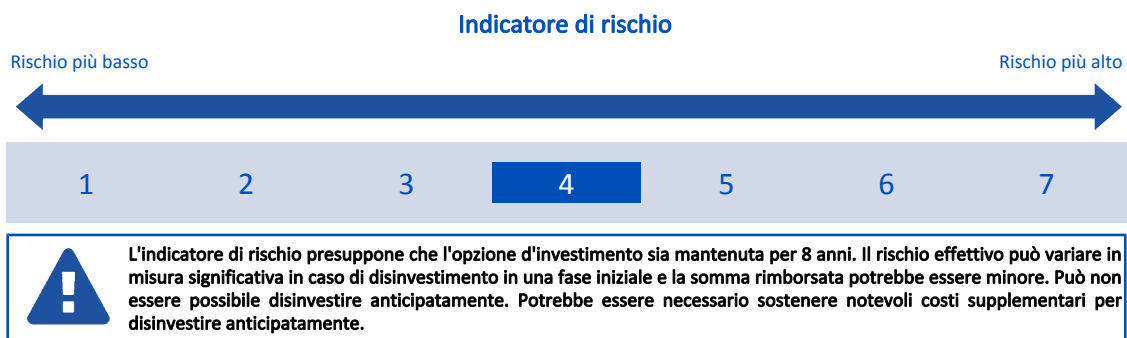
**State per acquistare un'opzione d'investimento che non è semplice e può essere di difficile comprensione.**

**Obiettivi dell'opzione di investimento:** Il fondo investe principalmente in OICR, compresi ETF, di diverse case d'investimento internazionali, appartenenti al comparto azionario, obbligazionario e monetario. Gli OICR del comparto azionario possono rappresentare un massimo del 100% del portafoglio.

Una parte residuale del fondo può rimanere in liquidità.

**Investitori al dettaglio di riferimento dell'opzione di investimento:** il Fondo Interno è rivolto ai clienti aventi conoscenze e/o esperienze di base dei mercati finanziari e assicurativi e una media tolleranza al rischio finanziario, i quali intendono investire il proprio capitale nel medio periodo accettando i possibili rischi di perdita connessi all'investimento finanziario.

## Quali sono i rischi e qual è il potenziale rendimento?



L'indicatore di rischio è un'indicazione orientativa del livello di rischio di questa opzione di investimento rispetto ad altre opzioni. Esso esprime la probabilità che il prodotto subisca perdite monetarie a causa di movimenti sul mercato o a causa della nostra incapacità di pagarvi quanto dovuto.

Abbiamo classificato questa opzione di investimento al livello 4 su 7 che corrisponde alla classe di rischio medio. Ciò significa che le perdite potenziali dovute alla performance futura del prodotto sono classificate nel livello medio e che è molto improbabile che le cattive condizioni di mercato influenzino la capacità di CNP Vita Assicurazione S.p.A. di pagarvi quanto dovuto.

## Scenari di performance

Il possibile rimborso dipenderà dall'andamento futuro dei mercati, che è incerto e non può essere previsto con esattezza. Lo scenario sfavorevole, lo scenario moderato e lo scenario favorevole riportati sono illustrazioni basate sulla performance peggiore, la performance media e la performance migliore del prodotto negli ultimi 13 anni. Nel futuro i mercati potrebbero avere un andamento molto diverso.

Lo scenario di morte si basa sullo scenario moderato ed è calcolato considerando la percentuale di maggiorazione più bassa.

Periodo di detenzione raccomandato: 8 anni

Esempio di investimento: € 10.000

Premio assicurativo [€ 0]

Scenari - Caso vita

In caso di uscita dopo 1 anno

In caso di uscita dopo 8 anni

Possibile rimborso al netto dei costi (Rendimento medio annuo)

	In caso di uscita dopo 1 anno	In caso di uscita dopo 8 anni
<b>Minimo</b>	<b>Non esiste un rendimento minimo garantito. Potreste perdere il vostro intero investimento o parte di esso.</b>	
<b>Stress</b>	€ 3.200 (-68,02%)	€ 1.940 (-18,56%)
<b>Sfavorevole</b>	€ 8.360 (-16,44%)	€ 8.390 (-2,17%)
<b>Moderato</b>	€ 10.590 (5,94%)	€ 17.370 (7,14%)
<b>Favorevole</b>	€ 12.590 (25,91%)	€ 20.390 (9,31%)

Scenario - Caso morte

Possibile rimborso a favore dei vostri beneficiari al netto dei costi

<b>In caso di decesso dell'Assicurato</b>	€ 10.620	€ 17.400
---	----------	----------

Le cifre riportate comprendono tutti i costi del prodotto in quanto tale, ma possono non comprendere tutti i costi da voi pagati al consulente o al distributore. Le cifre non tengono conto della vostra situazione fiscale personale, che può incidere anch'essa sull'importo del rimborso.

Lo scenario di stress indica quale potrebbe essere l'importo rimborsato in circostanze di mercato estreme.

Lo scenario sfavorevole si è verificato per un investimento nell'opzione/parametro di riferimento idoneo tra il dicembre 2021 e il dicembre 2022.

Lo scenario moderato si è verificato per un investimento nell'opzione/parametro di riferimento idoneo tra il agosto 2012 e il agosto 2020.

Lo scenario favorevole si è verificato per un investimento nell'opzione/parametro di riferimento idoneo tra il ottobre 2011 e il ottobre 2019.

Questo prodotto non è facilmente liquidabile. In caso di uscita da un investimento prima del periodo di detenzione raccomandato potrebbe essere

necessario sostenere costi supplementari.

## Quali sono i costi?

La persona che fornisce consulenza sul prodotto o che lo vende potrebbe addebitare altri costi, nel qual caso fornirà informazioni su tali costi, illustrandone l'impatto sull'investimento.

### Andamento dei costi nel tempo

Le tabelle mostrano gli importi prelevati dall'investimento per coprire diversi tipi di costi. Tali importi dipendono dall'entità dell'investimento, dalla durata della detenzione del prodotto e dall'andamento del prodotto. Gli importi sono qui riportati a fini illustrativi e si basano su un importo esemplificativo dell'investimento e su diversi possibili periodi di investimento. Si è ipotizzato quanto segue:

- nel primo anno recupero dell'importo investito (rendimento annuo dello 0%). Per gli altri periodi di detenzione si è ipotizzato che il prodotto abbia la performance indicata nello scenario moderato;
- 10.000 Euro di investimento.

	In caso di uscita dopo 1 anno	In caso di uscita dopo 8 anni
Costi totali	€ 449	€ 5.224
Incidenza annuale dei costi (*)	4,5%	3,6% ogni anno

(\*) Dimostra come i costi riducano ogni anno il rendimento nel corso del periodo di detenzione. Ad esempio, se l'uscita avviene nel periodo di detenzione raccomandato, si prevede che il rendimento medio annuo sarà pari al 10,7% prima dei costi e al 7,1% al netto dei costi.

Una parte dei costi può essere condivisa con la persona che vende il prodotto per coprire i servizi che fornisce. L'importo vi verrà comunicato in seguito.

### Composizione dei costi

Costi una tantum di ingresso o di uscita	Incidenza annuale dei costi in caso di uscita dopo 8 anni	
<b>Costi di ingresso</b>	percentuale dei costi prelevati dal premio pagato al momento della sottoscrizione dell'investimento	0,1%
<b>Costi di uscita</b>	percentuale dei costi prelevati dal vostro investimento prima che vi venga pagato. I costi di uscita sono indicati come "N/A" nella colonna successiva in quanto non si applicano se il prodotto è conservato fino al periodo di detenzione raccomandato.	N/A
Costi correnti registrati ogni anno		
<b>Commissioni di gestione e altri costi amministrativi o di esercizio</b>	percentuale del valore dell'investimento all'anno che tratteniamo ogni anno per la gestione dei vostri investimenti. Si tratta di una stima basata sui costi effettivi dell'ultimo anno.	3,4%
<b>Costi di transazione</b>	percentuale del valore dell'investimento all'anno. Si tratta di una stima dei costi sostenuti per l'acquisto e la vendita degli investimenti sottostanti per il prodotto. L'importo effettivo varierà a seconda di quanto viene acquistato e venduto.	0,0%

Periodo di detenzione raccomandato dell'opzione di investimento: 8 anni.

## Altre informazioni rilevanti

Nella sezione "Situazione Fondi" del sito [www.gruppocnp.it](http://www.gruppocnp.it) sono disponibili le performance passate del Fondo interno assicurativo e le informazioni sulla loro modalità di calcolo.

Le performance sono riportate per gli ultimi 10 anni o per un minor periodo se non è disponibile una storicità pari a 10 anni e vengono aggiornate e pubblicate mensilmente.

## Documento contenente le informazioni chiave - ALLEGATO

Di seguito vengono riportate le caratteristiche dell'opzione di investimento sottostante il prodotto in relazione a: obiettivi dell'investimento, Investitori di riferimento, indicatore di rischio, scenari di performance, costi totali, impatto annuale sul rendimento (RIY) nonché il periodo di detenzione raccomandato. L'opzione di investimento rappresenta la scelta di investire il 100% del capitale nella singola opzione.

### Prodotto: CNP Multiramo Double Oportunity (Tariffe U02H-U02I-U02L-U02M)

Opzione di investimento: CNP START

Emittente: CNP Vita Assicurazione S.p.A.

Codice Interno: 16224

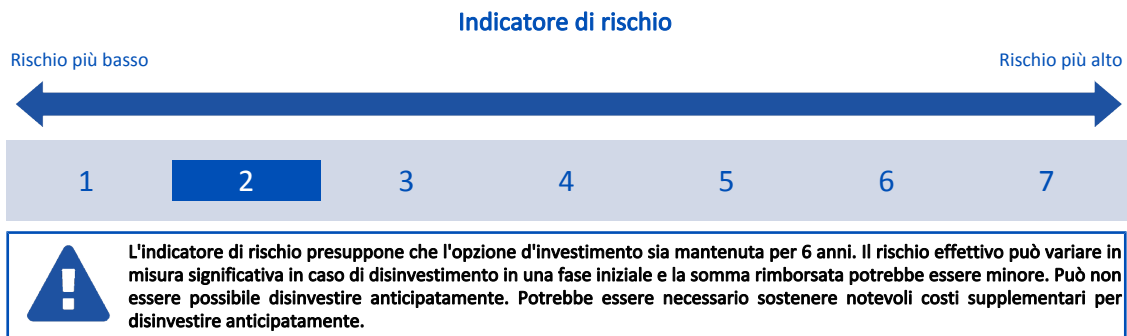
Data di realizzazione del documento: 19/12/2022

**State per acquistare un'opzione d'investimento che non è semplice e può essere di difficile comprensione.**

**Obiettivi dell'opzione di investimento:** Il fondo investe principalmente in OICR, compresi ETF, di diverse case d'investimento internazionali, appartenenti al comparto obbligazionario e monetario. È inoltre prevista la possibilità di investire in OICR del comparto azionario sino ad un massimo del 50% del portafoglio. Una parte residuale del fondo può rimanere in liquidità.

**Investitori al dettaglio di riferimento dell'opzione di investimento:** il Fondo Interno è rivolto ai clienti aventi conoscenze e/o esperienze di base dei mercati finanziari e assicurativi e una bassa tolleranza al rischio finanziario, i quali intendono investire il proprio capitale nel medio periodo accettando i possibili rischi di perdita connessi all'investimento finanziario.

### Quali sono i rischi e qual è il potenziale rendimento?



L'indicatore di rischio è un'indicazione orientativa del livello di rischio di questa opzione di investimento rispetto ad altre opzioni. Esso esprime la probabilità che il prodotto subisca perdite monetarie a causa di movimenti sul mercato o a causa della nostra incapacità di pagarvi quanto dovuto.

Abbiamo classificato questa opzione di investimento al livello 2 su 7 che corrisponde alla classe di rischio basso. Ciò significa che le perdite potenziali dovute alla performance futura del prodotto sono classificate nel livello basso e che è molto improbabile che le cattive condizioni di mercato influenzino la capacità di CNP Vita Assicurazione S.p.A. di pagarvi quanto dovuto.

### Scenari di performance

Il possibile rimborso dipenderà dall'andamento futuro dei mercati, che è incerto e non può essere previsto con esattezza. Lo scenario sfavorevole, lo scenario moderato e lo scenario favorevole riportati sono illustrazioni basate sulla performance peggiore, la performance media e la performance migliore del prodotto negli ultimi 11 anni. Nel futuro i mercati potrebbero avere un andamento molto diverso.

Lo scenario di morte si basa sullo scenario moderato ed è calcolato considerando la percentuale di maggiorazione più bassa.

Periodo di detenzione raccomandato: 6 anni		
Esempio di investimento: € 10.000		
Premio assicurativo [€ 0]		
Scenari - Caso vita		
	In caso di uscita dopo 1 anno	In caso di uscita dopo 6 anni
	Possibile rimborso al netto dei costi (Rendimento medio annuo)	
<b>Minimo</b>	<b>Non esiste un rendimento minimo garantito. Potreste perdere il vostro intero investimento o parte di esso.</b>	
<b>Stress</b>	€ 6.700 (-33,01%)	€ 6.380 (-7,22%)
<b>Sfavorevole</b>	€ 8.960 (-10,45%)	€ 8.940 (-1,86%)
<b>Moderato</b>	€ 10.140 (1,42%)	€ 11.360 (2,15%)
<b>Favorevole</b>	€ 11.780 (17,75%)	€ 15.210 (7,24%)
Scenario - Caso morte		
	Possibile rimborso a favore dei vostri beneficiari al netto dei costi	
<b>In caso di decesso dell'Assicurato</b>	€ 10.160	€ 11.380

Le cifre riportate comprendono tutti i costi del prodotto in quanto tale, ma possono non comprendere tutti i costi da voi pagati al consulente o al distributore. Le cifre non tengono conto della vostra situazione fiscale personale, che può incidere anch'essa sull'importo del rimborso.

Lo scenario di stress indica quale potrebbe essere l'importo rimborsato in circostanze di mercato estreme.

Lo scenario sfavorevole si è verificato per un investimento nell'opzione/parametro di riferimento idoneo tra il gennaio 2020 e il dicembre 2022.

Lo scenario moderato si è verificato per un investimento nell'opzione/parametro di riferimento idoneo tra il luglio 2014 e il luglio 2020.

Lo scenario favorevole si è verificato per un investimento nell'opzione/parametro di riferimento idoneo tra il dicembre 2011 e il dicembre 2017.

Questo prodotto non è facilmente liquidabile. In caso di uscita da un investimento prima del periodo di detenzione raccomandato potrebbe essere necessario sostenere costi supplementari.

## Quali sono i costi?

La persona che fornisce consulenza sul prodotto o che lo vende potrebbe addebitare altri costi, nel qual caso fornirà informazioni su tali costi, illustrandone l'impatto sull'investimento.

### Andamento dei costi nel tempo

Le tabelle mostrano gli importi prelevati dall'investimento per coprire diversi tipi di costi. Tali importi dipendono dall'entità dell'investimento, dalla durata della detenzione del prodotto e dall'andamento del prodotto. Gli importi sono qui riportati a fini illustrativi e si basano su un importo esemplificativo dell'investimento e su diversi possibili periodi di investimento. Si è ipotizzato quanto segue:

- nel primo anno recupero dell'importo investito (rendimento annuo dello 0%). Per gli altri periodi di detenzione si è ipotizzato che il prodotto abbia la performance indicata nello scenario moderato;
- 10.000 Euro di investimento.

	In caso di uscita dopo 1 anno	In caso di uscita dopo 6 anni
Costi totali	€ 362	€ 1.962
Incidenza annuale dei costi (*)	3,6%	2,7% ogni anno

(\*) Dimostra come i costi riducano ogni anno il rendimento nel corso del periodo di detenzione. Ad esempio, se l'uscita avviene nel periodo di detenzione raccomandato, si prevede che il rendimento medio annuo sarà pari al 4,8% prima dei costi e al 2,1% al netto dei costi.

Una parte dei costi può essere condivisa con la persona che vende il prodotto per coprire i servizi che fornisce. L'importo vi verrà comunicato in seguito.

### Composizione dei costi

Costi una tantum di ingresso o di uscita	Incidenza annuale dei costi in caso di uscita dopo 6 anni
<b>Costi di ingresso</b>	percentuale dei costi prelevati dal premio pagato al momento della sottoscrizione dell'investimento 0,2%
<b>Costi di uscita</b>	percentuale dei costi prelevati dal vostro investimento prima che vi venga pagato. I costi di uscita sono indicati come "N/A" nella colonna successiva in quanto non si applicano se il prodotto è conservato fino al periodo di detenzione raccomandato. N/A
Costi correnti registrati ogni anno	
<b>Commissioni di gestione e altri costi amministrativi o di esercizio</b>	percentuale del valore dell'investimento all'anno che tratteniamo ogni anno per la gestione dei vostri investimenti. Si tratta di una stima basata sui costi effettivi dell'ultimo anno. 2,6%
<b>Costi di transazione</b>	percentuale del valore dell'investimento all'anno. Si tratta di una stima dei costi sostenuti per l'acquisto e la vendita degli investimenti sottostanti per il prodotto. L'importo effettivo varierà a seconda di quanto viene acquistato e venduto. 0,0%

Periodo di detenzione raccomandato dell'opzione di investimento: 6 anni.

## Altre informazioni rilevanti

Nella sezione "Situazione Fondi" del sito [www.gruppocnp.it](http://www.gruppocnp.it) sono disponibili le performance passate del Fondo interno assicurativo e le informazioni sulla loro modalità di calcolo.

Le performance sono riportate per gli ultimi 10 anni o per un minor periodo se non è disponibile una storicità pari a 10 anni e vengono aggiornate e pubblicate mensilmente.