

## Documento contenente le informazioni chiave

### Scopo

Il presente documento contiene informazioni chiave relative a questo prodotto d'investimento. Non si tratta di un documento promozionale. Le informazioni, prescritte per legge, hanno lo scopo di permettervi di capire le caratteristiche, i rischi, i costi, i guadagni e le perdite potenziali di questo prodotto e permettervi di fare un raffronto con altri prodotti d'investimento.

### Prodotto: CNP SELECTION PLAN ed. 2020 (TARIFFE U03A – U03B)

Impresa di Assicurazione: CNP Vita Assicura S.p.A.

Gruppo: CNP Assurances

Sito web: [www.gruppocnp.it](http://www.gruppocnp.it)

Assistenza Clienti: per ulteriori informazioni chiamare il numero 800.11.44.33.

CONSOB è responsabile della vigilanza di CNP Vita Assicura S.p.A. in relazione al presente documento contenente le informazioni chiave

Data di realizzazione del documento: 14/02/2025

**State per acquistare un prodotto che non è semplice e può essere di difficile comprensione.**

### Cos'è questo prodotto?

**Tipo:** prodotto di investimento assicurativo Multiramo: Unit Linked e con partecipazione agli utili.

**Termine:** non è prevista una data di scadenza. La Durata del Contratto coincide con la vita dell'Assicurato fatto salvo il disinvestimento totale dello stesso. L'Impresa di assicurazione non ha il diritto di recedere unilateralmente dal presente Contratto. Il Contratto si estingue automaticamente in caso di decesso dell'Assicurato oppure in caso di sospensione del pagamento dei premi nel corso dei primi 12 mesi dalla data di decorrenza del Contratto non seguita da riattivazione.

**Obiettivi:** questo prodotto prevede l'investimento dei Premi annui versati, al netto dei costi, in una delle opzioni di investimento disponibili, rappresentate da 5 Combinazioni predefinite proposte dall'Impresa di assicurazione e costituite da una Gestione separata e da un Fondo interno assicurativo. Ad ogni Combinazione corrisponde una diversa ripartizione dell'investimento tra il Fondo interno assicurativo e la Gestione separata, per la quale il limite di investimento va da un minimo del 20% ad un massimo dell'80%. I Premi annui devono essere versati per un periodo minimo di 10 anni.

Relativamente alle prestazioni previste dal Contratto:

- la parte di Capitale investita nella Gestione separata si rivaluta annualmente sulla base del Rendimento finanziario della Gestione stessa. L'importo della Rivalutazione annua può essere positivo o negativo pertanto il Capitale maturato può aumentare e diminuire non essendo previsto il consolidamento della rivalutazione. L'Impresa di assicurazione garantisce la conservazione del Capitale investito in caso di decesso dell'Assicurato e nelle Finestre di riscatto. La Gestione separata promuove caratteristiche ambientali e/o sociali;
- la parte di Capitale investita nel Fondo interno assicurativo è espressa in Quote il cui valore dipende dalle oscillazioni di prezzo delle attività finanziarie di cui le quote sono rappresentazione, pertanto non è prevista alcuna garanzia offerta dall'Impresa di assicurazione.

#### **Investitori al dettaglio ai quali si intende commercializzare il prodotto:**

il prodotto risponde ad esigenze di gestione del risparmio/investimento ed è rivolto ai clienti:

- con una conoscenza e/o esperienza almeno di base dei mercati finanziari e assicurativi,
- che intendono costruire un portafoglio coerente con il proprio profilo di rischio/rendimento nell'orizzonte temporale minimo consigliato di 10 anni, scegliendo:
- quanta parte del proprio capitale investito sia preservato esclusivamente in caso di decesso e a predeterminate ricorrenze - con la possibilità di incorrere in perdite finanziarie dovute anche all'assenza di consolidamento delle prestazioni -
- e
- quanta parte sia esposto alla fluttuazione dei mercati finanziari.

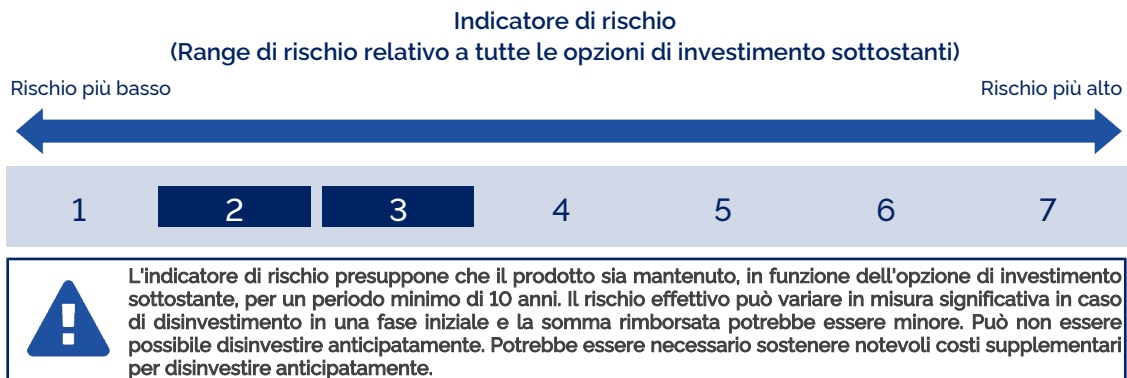
Inoltre, il prodotto può essere destinato anche a Clienti che esprimono preferenze di sostenibilità e intendono investire il proprio capitale in sottostanti/strumenti finanziari che promuovono caratteristiche sociali e/o ambientali.

Il prodotto è rivolto a Assicurati con età assicurativa compresa tra 18 anni (età anagrafica) e 75 anni (età assicurativa).

**Prestazioni assicurative e costi:** in caso di decesso dell'Assicurato verrà liquidata una prestazione pari al Capitale maturato calcolato alla data di ricevimento della richiesta di liquidazione, maggiorato di una percentuale variabile in base all'età dell'Assicurato alla data del decesso (fino a 40 anni: 5,00% - Da 41 a 54 anni: 2,00% - Da 55 a 64 anni: 1,00% - Oltre 64 anni: 0,20%) con un massimo di 50.000 euro. Per la parte del Capitale maturato investito nella Gestione separata l'Impresa di assicurazione garantisce, in caso di decesso, la conservazione del Capitale investito.

Si rimanda alla Sezione "Quali sono i rischi e qual è il potenziale rendimento" di ogni singola Opzione di investimento per maggiori dettagli relativi al valore di tale prestazione. Il costo per la Maggiorazione caso morte, calcolato sul Capitale maturato, è pari allo 0,05% ed è incluso nei costi ricorrenti. Ai fini del calcolo di tale costo le caratteristiche biometriche (quali ad esempio il sesso, la professione) dei Clienti destinatari del presente Contratto non sono rilevanti. Ipotizzando un periodo di detenzione raccomandato di 10 anni, tale costo impatta sul rendimento annuo per una percentuale pari allo 0,05%.

## Quali sono i rischi e qual è il potenziale rendimento?



L'indicatore di rischio è un'indicazione orientativa del livello di rischio di questo prodotto rispetto ad altri prodotti. Esso esprime la probabilità che il prodotto subisca perdite monetarie a causa di movimenti sul mercato o a causa della nostra incapacità di pagarvi quanto dovuto.

Abbiamo classificato questo prodotto con un range di livello da 2 a 3 su 7. Ciò significa che le perdite potenziali dovute alla performance futura del prodotto sono classificate con un livello di rischio compreso tra basso e medio-basso.

Avete diritto alla restituzione di almeno il 20% del vostro capitale investito (corrispondente al Premio investito nella Gestione separata al netto dei costi) esclusivamente:

- in caso di decesso;
- in caso di riscatto totale solo se la richiesta perviene all'Impresa di assicurazione nell'intervallo intercorrente tra un mese prima e un mese dopo la 5°, 10°, 15°, 20° ricorrenza annua del Contratto e successivamente ogni 5 annualità (Finestra di riscatto garantito).

Qualsiasi importo superiore a quello indicato e qualsiasi rendimento aggiuntivo dipendono dalla performance futura del mercato e sono incerti.

## Scenari di performance

Gli scenari di performance dipendono dall'opzione di investimento scelta.

### Cosa accade se CNP non è in grado di corrispondere quanto dovuto?

In caso di insolvenza di CNP Vita Assicura S.p.A., il credito derivante dal Contratto, al netto delle spese necessarie alla procedura di liquidazione, sarà soddisfatto in via privilegiata con gli attivi posti a copertura degli impegni e, qualora non sufficienti, con il resto del patrimonio di CNP Vita Assicura S.p.A. in concorso con gli altri creditori della stessa. Non esistono sistemi di garanzia a tutela dei consumatori che possano coprire in tutto o in parte questo tipo di perdite.

### Quali sono i costi?

La persona che fornisce consulenza su questo prodotto o che lo vende potrebbe addebitare altri costi, nel qual caso fornirà informazioni su tali costi, illustrandone l'impatto sull'investimento.

#### Andamento dei costi nel tempo

Le tabelle mostrano gli importi prelevati dall'investimento per coprire diversi tipi di costi. Tali importi dipendono dall'entità dell'investimento, dalla durata della detenzione del prodotto e dall'andamento del prodotto. Gli importi sono qui riportati a fini illustrativi e si basano su un importo esemplificativo dell'investimento e su diversi possibili periodi di investimento. Si è ipotizzato quanto segue:

- nel primo anno recupero dell'importo investito (rendimento annuo dello 0 %). Per gli altri periodi di detenzione si è ipotizzato che il prodotto abbia la performance indicata nello scenario moderato;
- Euro 1.000 di investimento.

|  |     | In caso di uscita dopo 1 anno | In caso di uscita dopo 5 anni | In caso di uscita dopo 10 anni |
|--|-----|-------------------------------|-------------------------------|--------------------------------|
| <b>Costi totali</b>                    | Min | € 67                          | € 399                         | € 1.323                        |
|  | Max | € 72                          | € 517                         | € 1.867                        |
| <b>Incidenza annuale dei costi (*)</b> | Min | 6,7%                          | 1,5% ogni anno                | 1,2% ogni anno                 |
|  | Max | 7,2%                          | 1,8% ogni anno                | 1,5% ogni anno                 |

(\*) Dimostra come i costi riducano ogni anno il rendimento nel corso del periodo di detenzione.

Una parte dei costi può essere condivisa con la persona che vende il prodotto per coprire i servizi che fornisce. L'importo verrà comunicato in seguito.

#### Composizione dei costi

| Costi una tantum di ingresso o di uscita                                   |   | Incidenza annuale dei costi in caso di uscita dopo 10 anni |              |
|--|---|--|--------------|
| <b>Costi di ingresso</b>   | percentuale dei costi prelevati dal premio pagato al momento della sottoscrizione dell'investimento   |  | 0,3%         |
| <b>Costi di uscita</b>   | percentuale dei costi prelevati dal vostro investimento prima che vi venga pagato. I costi di uscita sono indicati come "N/A" nella colonna successiva in quanto non si applicano se il prodotto è conservato fino al periodo di detenzione raccomandato. |  | N/A          |
| <b>Costi correnti registrati ogni anno</b>                                 |   |  |              |
| <b>Commissioni di gestione e altri costi amministrativi o di esercizio</b> | percentuale del valore dell'investimento all'anno che tratteniamo ogni anno per la gestione dei vostri investimenti. Si tratta di una stima basata sui costi effettivi dell'ultimo anno.  | Min<br>Max   | 0,9%<br>1,2% |
| <b>Costi di transazione</b>  | percentuale del valore dell'investimento all'anno. Si tratta di una stima dei costi sostenuti per l'acquisto e la vendita degli investimenti sottostanti per il prodotto. L'importo effettivo varierà a seconda di quanto viene acquistato e venduto.     |  | 0,0%         |

Si applicano costi diversi a seconda dell'importo dell'investimento: il costo di ingresso diminuisce per scaglioni di premio.

## Per quanto tempo devo detenerlo? Posso ritirare il capitale prematuramente?

I periodi minimi di detenzione raccomandati variano, come di seguito riportato, a seconda dell'opzione di investimento sottostante.

### Periodo minimo di detenzione raccomandato: 10 anni.

Trascorso un anno dalla Data di Decorrenza è possibile disinvestire interamente o parzialmente il Contratto: accedendo alla sezione riservata al Contraente dell'Area clienti; mediante richiesta in carta semplice; compilando il modulo di richiesta liquidazione disponibile presso il Soggetto incaricato o scaricabile dal sito dell'Impresa di assicurazione.

In caso di disinvestimento prima del termine del periodo di detenzione raccomandato, le performance potrebbero risultare inferiori rispetto a quelle rappresentate negli "Scenari di Performance" delle singole Opzioni di investimento.

Il valore di disinvestimento si ottiene sottraendo al Capitale maturato un costo di uscita calcolato in percentuale del Capitale stesso e variabile in funzione della data di ricevimento della richiesta di riscatto dal parte dell'Impresa di assicurazione (nel corso del 2° anno 2,00%; nel corso del 3° anno 1,50%; nel corso del 4° anno 1,00%; nel corso del 5° anno 0,50%; successivamente nessun costo di uscita).

In caso di disinvestimento prima del periodo di detenzione raccomandato occorre tenere presente che l'impatto dei costi sul rendimento per anno di cui alla precedente tabella "Composizione dei Costi" potrebbe aumentare. In ogni caso, per la sola parte relativa al Capitale investito nella Gestione separata, l'Impresa di assicurazione garantisce la conservazione dello stesso solo in caso di riscatto totale richiesto nelle Finestre di riscatto garantito. La garanzia viene prestata dall'Impresa di assicurazione se la data della richiesta di Riscatto è compresa tra il mese prima e il mese dopo le ricorrenze annue previste per il Riscatto garantito.

## Come presentare reclami

Eventuali reclami riguardanti il rapporto contrattuale o la gestione dei sinistri potranno essere inoltrati per scritto all'Impresa di assicurazione: CNP Vita Assicura S.p.A. - Servizio reclami Via Via Arbe n. 49 - 20125 Milano; indirizzo e-mail: [reclami\\_cnpvita\\_assicura@gruppcnp.it](mailto:reclami_cnpvita_assicura@gruppcnp.it); pec: [reclami\\_cnpvita\\_assicura@legalmail.it](mailto:reclami_cnpvita_assicura@legalmail.it). Per i reclami riguardanti il comportamento dell'intermediario, dei suoi dipendenti e collaboratori, occorre invece fare una distinzione:

- se l'intermediario è un Broker, una Banca o una SIM, i reclami devono essere inoltrati all'intermediario stesso che provvede a gestirli secondo quanto previsto dalla sua politica di gestione. I reclami di spettanza dell'intermediario ma presentati all'Impresa di assicurazione, o viceversa, saranno trasmessi senza ritardo dall'uno all'altro, dandone contestuale notizia al reclamante;
- se l'intermediario è un Agente, i reclami devono essere inoltrati sempre all'Impresa di assicurazione che provvede a gestirli direttamente.

Per maggiori informazioni circa le modalità di presentazione del reclamo si consiglia di consultare il sito internet dell'Impresa di assicurazione [www.gruppcnp.it](http://www.gruppcnp.it).

## Altre informazioni rilevanti

E' possibile recedere dal Contratto entro 30 giorni dalla data di perfezionamento dello stesso.

Il Contratto prevede in caso di disinvestimento, la possibilità di convertire il Capitale maturato in una rendita vitalizia.

Per informazioni aggiuntive in relazione al presente Contratto si rimanda al DIP Aggiuntivo e alle Condizioni di assicurazione disponibili sul sito [www.gruppcnp.it](http://www.gruppcnp.it).

**Informazioni specifiche sulle opzioni di investimento sottostanti il presente Contratto sono riportate in allegati appositamente redatti.**

## Documento contenente le informazioni chiave - ALLEGATO

Di seguito vengono riportate le caratteristiche dell'opzione di investimento sottostante il prodotto in relazione a: obiettivi dell'investimento, Investitori di riferimento, indicatore di rischio, scenari di performance, costi totali, impatto annuale sul rendimento (RIY) nonché il periodo di detenzione raccomandato. L'opzione di investimento rappresenta la scelta di investire il 100% del capitale nella singola opzione.

I dati di seguito riportati sono stati elaborati combinando la Gestione Interna Separata ed il Fondo Interno Assicurativo ed ipotizzando che, per tutto il periodo di detenzione dell'Opzione, le percentuali di allocazione non subiscano modifiche rispetto a quelle iniziali. Pertanto, non vengono presi in considerazione gli effetti dell'andamento del mercato finanziario sulla ripartizione dell'investimento tra le due attività.

### Prodotto: CNP SELECTION PLAN ed. 2020 (TARIFFE U03A – U03B)

Opzione di investimento: Combinazione 1

Emittente: CNP Vita Assicura S.p.A.

Codice Interno: CP01

Composizione della Combinazione predefinita: 80% Gestione Separata LIFIN - 20% Fondo Interno CU NEW TAURUS

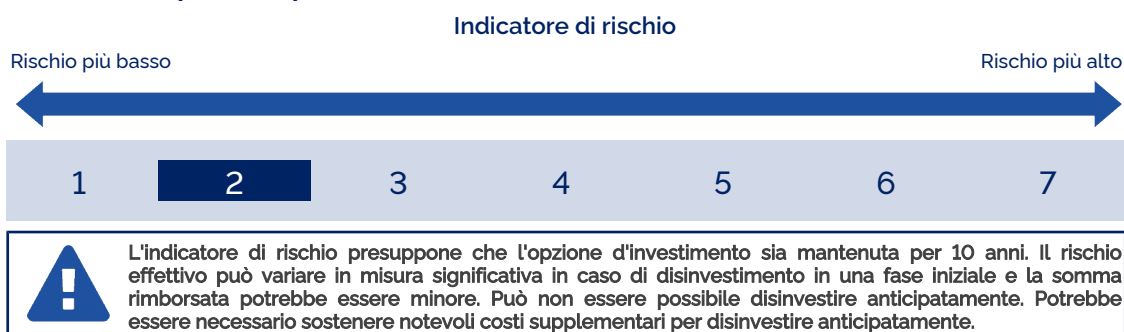
Data di realizzazione del documento: 14/02/2025

State per acquistare un'opzione d'investimento che non è semplice e può essere di difficile comprensione.

**Obiettivi dell'opzione di investimento:** L'opzione di investimento investe principalmente in obbligazioni denominate in Euro, ponendosi l'obiettivo di ottenere una crescita del capitale, combinata con la protezione della parte del premio destinata alla gestione separata. Gli investimenti relativi alla parte di capitale investito nella gestione separata sono selezionati anche sulla base di criteri di sostenibilità sociale ed ambientale.

**Investitori al dettaglio di riferimento dell'opzione di investimento:** La Combinazione predefinita è rivolta ai clienti aventi conoscenze e/o esperienze di base dei mercati finanziari e assicurativi che intendono investire il proprio capitale nel lungo periodo. Tali Clienti devono avere una bassa tolleranza al rischio finanziario ed accettare i possibili rischi di perdita connessi all'investimento finanziario dovute anche all'assenza di consolidamento delle prestazioni. I rischi sono mitigati, per la parte di capitale investito nella Gestione separata, dalla garanzia prestata da CNP in predeterminate ricorrenze ed in caso di decesso.

### Quali sono i rischi e qual è il potenziale rendimento?



L'indicatore di rischio è un'indicazione orientativa del livello di rischio di questa opzione di investimento rispetto ad altre opzioni. Esso esprime la probabilità che il prodotto subisca perdite monetarie a causa di movimenti sul mercato o a causa della nostra incapacità di pagarvi quanto dovuto. Abbiamo classificato questa opzione di investimento al livello 2 su 7 che corrisponde alla classe di rischio basso. Ciò significa che le perdite potenziali dovute alla performance futura del prodotto sono classificate nel livello basso e che è molto improbabile che le cattive condizioni di mercato influenzino la capacità di CNP Vita Assicura S.p.A. di pagarvi quanto dovuto.

### Scenari di performance

Il possibile rimborso dipenderà dall'andamento futuro dei mercati, che è incerto e non può essere previsto con esattezza. Lo scenario sfavorevole, lo scenario moderato e lo scenario favorevole riportati sono illustrazioni basate sulla performance peggiore, la performance media e la performance migliore del prodotto negli ultimi 15 anni. Con riferimento alla parte investita in Gestione Separata gli scenari riportati sono illustrazioni basate sui risultati passati e su alcune ipotesi. Nel futuro i mercati potrebbero avere un andamento molto diverso.

Lo scenario caso morte si basa sullo scenario moderato ed è calcolato considerando la percentuale di maggiorazione più bassa.

| Periodo di detenzione raccomandato: 10 anni |  |                               |                                |  |
|---|--|-------------------------------|--------------------------------|--|
| Esempio di investimento: € 1.000 all'anno   |  |                               |                                |  |
| Premio assicurativo [€ 0]                   | In caso di uscita dopo 1 anno  | In caso di uscita dopo 5 anni | In caso di uscita dopo 10 anni |  |
| Scenari - Caso vita                         | Possibile rimborso al netto dei costi (Rendimento medio annuo)   |                               |                                |  |
| Minimo                                      | Non esiste un rendimento minimo garantito se non nelle Finestre di riscatto garantito (per la sola parte di Capitale investita nella Gestione separata). Potreste perdere il vostro intero investimento o parte di esso. |                               |                                |  |
| Stress                                      | € 830 (-16,84%)  | € 4.600 (-1,64%)              | € 9.100 (-0,94%)               |  |
| Sfavorevole                                 | € 930 (-6,52%)   | € 4.920 (-0,33%)              | € 10.270 (0,27%)               |  |
| Moderato                                    | € 970 (-2,63%)   | € 5.150 (0,60%)               | € 10.910 (0,87%)               |  |
| Favorevole                                  | € 1.010 (1,06%)  | € 5.360 (1,42%)               | € 11.410 (1,33%)               |  |
| Importo investito nel tempo                 | € 1.000 (0,00%)  | € 5.000 (0,00%)               | € 10.000 (0,00%)               |  |
| Scenario - Caso morte                       | Possibile rimborso a favore dei vostri beneficiari al netto dei costi  |                               |                                |  |
| In caso di decesso dell'Assicurato          | € 1.000  | € 5.160                       | € 10.930                       |  |
| Premio assicurativo preso nel tempo         | € 0  | € 0                           | € 0                            |  |

Le cifre riportate comprendono tutti i costi del prodotto in quanto tale, ma possono non comprendere tutti i costi da voi pagati al consulente o al

distributore. Le cifre non tengono conto della vostra situazione fiscale personale, che può incidere anch'essa sull'importo del rimborso.

Lo scenario di stress indica quale potrebbe essere l'importo rimborsato in circostanze di mercato estreme.

Gli scenari presentati sono una stima della performance futura sulla base di prove relative alle variazioni passate del valore di questo investimento e non sono un indicatore esatto.

Il rendimento è garantito solo se si verificano le condizioni previste al punto INDICATORE DI RISCHIO del "Documento contenente le informazioni chiave".

## Quali sono i costi?

La persona che fornisce consulenza sul prodotto o che lo vende potrebbe addebitare altri costi, nel qual caso fornirà informazioni su tali costi, illustrandone l'impatto sull'investimento.

### Andamento dei costi nel tempo

Le tabelle mostrano gli importi prelevati dall'investimento per coprire diversi tipi di costi. Tali importi dipendono dall'entità dell'investimento, dalla durata della detenzione del prodotto e dall'andamento del prodotto. Gli importi sono qui riportati a fini illustrativi e si basano su un importo esemplificativo dell'investimento e su diversi possibili periodi di investimento. Si è ipotizzato quanto segue:

- nel primo anno recupero dell'importo investito (rendimento annuo dello 0%). Per gli altri periodi di detenzione si è ipotizzato che il prodotto abbia la performance indicata nello scenario moderato;
- 1.000 Euro all'anno di investimento.

|  | In caso di uscita dopo 1 anno | In caso di uscita dopo 5 anni | In caso di uscita dopo 10 anni |
|--|-------------------------------|-------------------------------|--------------------------------|
| <b>Costi totali</b>                    | € 67                          | € 399                         | € 1.323                        |
| <b>Incidenza annuale dei costi (*)</b> | 6,7%                          | 1,5% ogni anno                | 1,2% ogni anno                 |

(\*) Dimostra come i costi riducano ogni anno il rendimento nel corso del periodo di detenzione. Ad esempio, se l'uscita avviene nel periodo di detenzione raccomandato, si prevede che il rendimento medio annuo sarà pari al 2,1% prima dei costi e al 0,9% al netto dei costi.

Una parte dei costi può essere condivisa con la persona che vende il prodotto per coprire i servizi che fornisce. L'importo vi verrà comunicato in seguito.

### Composizione dei costi

| Costi una tantum di ingresso o di uscita                                   |   | Incidenza annuale dei costi in caso di uscita dopo 10 anni |
|--|---|--|
| <b>Costi di ingresso</b>   | percentuale dei costi prelevati dal premio pagato al momento della sottoscrizione dell'investimento   | 0,3%   |
| <b>Costi di uscita</b>   | percentuale dei costi prelevati dal vostro investimento prima che vi venga pagato. I costi di uscita sono indicati come "N/A" nella colonna successiva in quanto non si applicano se il prodotto è conservato fino al periodo di detenzione raccomandato. | N/A  |
| Costi correnti registrati ogni anno  |   |  |
| <b>Commissioni di gestione e altri costi amministrativi o di esercizio</b> | percentuale del valore dell'investimento all'anno che tratteniamo ogni anno per la gestione dei vostri investimenti. Si tratta di una stima basata sui costi effettivi dell'ultimo anno.  | 0,9%   |
| <b>Costi di transazione</b>  | percentuale del valore dell'investimento all'anno. Si tratta di una stima dei costi sostenuti per l'acquisto e la vendita degli investimenti sottostanti per il prodotto. L'importo effettivo varierà a seconda di quanto viene acquistato e venduto.     | 0,0%   |

Si applicano costi diversi a seconda dell'importo dell'investimento: il costo di ingresso diminuisce per scaglioni di premio.

## Periodo di detenzione raccomandato dell'opzione di investimento: 10 anni.

## Altre informazioni rilevanti

Nella sezione "Situazione Fondi" del sito [www.gruppocnp.it](http://www.gruppocnp.it) sono disponibili le performance passate del Fondo interno assicurativo e le informazioni sulla loro modalità di calcolo.

Le performance sono riportate per gli ultimi 10 anni o per un minor periodo se non è disponibile una storicità pari a 10 anni e vengono aggiornate e pubblicate mensilmente.

## Documento contenente le informazioni chiave - ALLEGATO

Di seguito vengono riportate le caratteristiche dell'opzione di investimento sottostante il prodotto in relazione a: obiettivi dell'investimento, Investitori di riferimento, indicatore di rischio, scenari di performance, costi totali, impatto annuale sul rendimento (RIY) nonché il periodo di detenzione raccomandato. L'opzione di investimento rappresenta la scelta di investire il 100% del capitale nella singola opzione.

I dati di seguito riportati sono stati elaborati combinando la Gestione Interna Separata ed il Fondo Interno Assicurativo ed ipotizzando che, per tutto il periodo di detenzione dell'Opzione, le percentuali di allocazione non subiscano modifiche rispetto a quelle iniziali. Pertanto, non vengono presi in considerazione gli effetti dell'andamento del mercato finanziario sulla ripartizione dell'investimento tra le due attività.

### Prodotto: CNP SELECTION PLAN ed. 2020 (TARIFFE U03A – U03B)

Opzione di investimento: Combinazione 2

Emittente: CNP Vita Assicura S.p.A.

Codice Interno: CP02

Composizione della Combinazione predefinita: 65% Gestione Separata LIFIN - 35% Fondo Interno CU NEW TAURUS

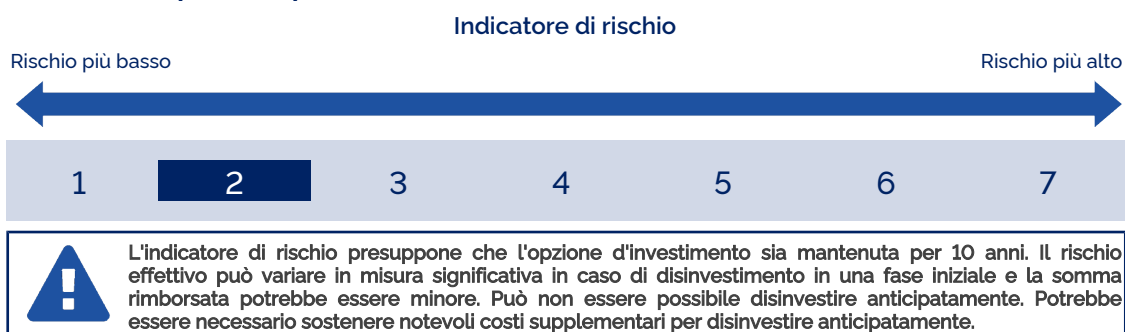
Data di realizzazione del documento: 14/02/2025

State per acquistare un'opzione d'investimento che non è semplice e può essere di difficile comprensione.

**Obiettivi dell'opzione di investimento:** L'opzione di investimento investe principalmente in obbligazioni denominate in Euro, ponendosi l'obiettivo di ottenere una crescita del capitale, combinata con la protezione della parte del premio destinata alla gestione separata. Gli investimenti relativi alla parte di capitale investito nella gestione separata sono selezionati anche sulla base di criteri di sostenibilità sociale ed ambientale.

**Investitori al dettaglio di riferimento dell'opzione di investimento:** La Combinazione predefinita è rivolta ai clienti aventi conoscenze e/o esperienze di base dei mercati finanziari e assicurativi che intendono investire il proprio capitale nel lungo periodo. Tali Clienti devono avere una bassa tolleranza al rischio finanziario ed accettare i possibili rischi di perdita connessi all'investimento finanziario dovute anche all'assenza di consolidamento delle prestazioni. I rischi sono mitigati, per la parte di capitale investito nella Gestione separata, dalla garanzia prestata da CNP in predeterminate ricorrenze ed in caso di decesso.

### Quali sono i rischi e qual è il potenziale rendimento?



L'indicatore di rischio è un'indicazione orientativa del livello di rischio di questa opzione di investimento rispetto ad altre opzioni. Esso esprime la probabilità che il prodotto subisca perdite monetarie a causa di movimenti sul mercato o a causa della nostra incapacità di pagarvi quanto dovuto. Abbiamo classificato questa opzione di investimento al livello 2 su 7 che corrisponde alla classe di rischio basso. Ciò significa che le perdite potenziali dovute alla performance futura del prodotto sono classificate nel livello basso e che è molto improbabile che le cattive condizioni di mercato influenzino la capacità di CNP Vita Assicura S.p.A. di pagarvi quanto dovuto.

### Scenari di performance

Il possibile rimborso dipenderà dall'andamento futuro dei mercati, che è incerto e non può essere previsto con esattezza. Lo scenario sfavorevole, lo scenario moderato e lo scenario favorevole riportati sono illustrazioni basate sulla performance peggiore, la performance media e la performance migliore del prodotto negli ultimi 15 anni. Con riferimento alla parte investita in Gestione Separata gli scenari riportati sono illustrazioni basate sui risultati passati e su alcune ipotesi. Nel futuro i mercati potrebbero avere un andamento molto diverso.

Lo scenario caso morte si basa sullo scenario moderato ed è calcolato considerando la percentuale di maggiorazione più bassa.

**Periodo di detenzione raccomandato: 10 anni**

**Esempio di investimento: € 1.000 all'anno.**

**Premio assicurativo [€ 0]      In caso di uscita dopo 1 anno      In caso di uscita dopo 5 anni      In caso di uscita dopo 10 anni**

**Scenari - Caso vita      Possibile rimborso al netto dei costi (Rendimento medio annuo)**

|                             |  |                  |                  |
|-----------------------------|--|------------------|------------------|
| Minimo                      | Non esiste un rendimento minimo garantito se non nelle Finestre di riscatto garantito (per la sola parte di Capitale investita nella Gestione separata). Potreste perdere il vostro intero investimento o parte di esso. |                  |                  |
| Stress                      | € 740 (-25,78%)  | € 4.420 (-2,44%) | € 8.650 (-1,44%) |
| Sfavorevole                 | € 910 (-8,68%)   | € 4.870 (-0,51%) | € 10.180 (0,18%) |
| Moderato                    | € 980 (-2,05%)   | € 5.240 (0,96%)  | € 11.160 (1,10%) |
| Favorevole                  | € 1.040 (4,26%)  | € 5.570 (2,20%)  | € 11.890 (1,75%) |
| Importo investito nel tempo | € 1.000 (0,00%)  | € 5.000 (0,00%)  | € 10.000 (0,00%) |

**Scenario - Caso morte      Possibile rimborso a favore dei vostri beneficiari al netto dei costi**

|                                     |         |         |          |
|-------------------------------------|---------|---------|----------|
| In caso di decesso dell'Assicurato  | € 1.000 | € 5.260 | € 11.180 |
| Premio assicurativo preso nel tempo | € 0     | € 0     | € 0      |

Le cifre riportate comprendono tutti i costi del prodotto in quanto tale, ma possono non comprendere tutti i costi da voi pagati al consulente o al

distributore. Le cifre non tengono conto della vostra situazione fiscale personale, che può incidere anch'essa sull'importo del rimborso.

Lo scenario di stress indica quale potrebbe essere l'importo rimborsato in circostanze di mercato estreme.

Gli scenari presentati sono una stima della performance futura sulla base di prove relative alle variazioni passate del valore di questo investimento e non sono un indicatore esatto.

Il rendimento è garantito solo se si verificano le condizioni previste al punto INDICATORE DI RISCHIO del "Documento contenente le informazioni chiave".

## Quali sono i costi?

La persona che fornisce consulenza sul prodotto o che lo vende potrebbe addebitare altri costi, nel qual caso fornirà informazioni su tali costi, illustrandone l'impatto sull'investimento.

### Andamento dei costi nel tempo

Le tabelle mostrano gli importi prelevati dall'investimento per coprire diversi tipi di costi. Tali importi dipendono dall'entità dell'investimento, dalla durata della detenzione del prodotto e dall'andamento del prodotto. Gli importi sono qui riportati a fini illustrativi e si basano su un importo esemplificativo dell'investimento e su diversi possibili periodi di investimento. Si è ipotizzato quanto segue:

- nel primo anno recupero dell'importo investito (rendimento annuo dello 0%). Per gli altri periodi di detenzione si è ipotizzato che il prodotto abbia la performance indicata nello scenario moderato;
- 1.000 Euro all'anno di investimento.

|  | In caso di uscita dopo 1 anno | In caso di uscita dopo 5 anni | In caso di uscita dopo 10 anni |
|--|-------------------------------|-------------------------------|--------------------------------|
| <b>Costi totali</b>                    | € 68                          | € 429                         | € 1.459                        |
| <b>Incidenza annuale dei costi (*)</b> | 6,8%                          | 1,6% ogni anno                | 1,2% ogni anno                 |

(\*) Dimostra come i costi riducano ogni anno il rendimento nel corso del periodo di detenzione. Ad esempio, se l'uscita avviene nel periodo di detenzione raccomandato, si prevede che il rendimento medio annuo sarà pari al 2,3% prima dei costi e al 1,1% al netto dei costi.

Una parte dei costi può essere condivisa con la persona che vende il prodotto per coprire i servizi che fornisce. L'importo vi verrà comunicato in seguito.

### Composizione dei costi

| Costi una tantum di ingresso o di uscita                                   |   | Incidenza annuale dei costi in caso di uscita dopo 10 anni |
|--|---|--|
| <b>Costi di ingresso</b>   | percentuale dei costi prelevati dal premio pagato al momento della sottoscrizione dell'investimento   | 0,3%   |
| <b>Costi di uscita</b>   | percentuale dei costi prelevati dal vostro investimento prima che vi venga pagato. I costi di uscita sono indicati come "N/A" nella colonna successiva in quanto non si applicano se il prodotto è conservato fino al periodo di detenzione raccomandato. | N/A  |
| Costi correnti registrati ogni anno  |   |  |
| <b>Commissioni di gestione e altri costi amministrativi o di esercizio</b> | percentuale del valore dell'investimento all'anno che trattiamo ogni anno per la gestione dei vostri investimenti. Si tratta di una stima basata sui costi effettivi dell'ultimo anno.  | 0,9%   |
| <b>Costi di transazione</b>  | percentuale del valore dell'investimento all'anno. Si tratta di una stima dei costi sostenuti per l'acquisto e la vendita degli investimenti sottostanti per il prodotto. L'importo effettivo varierà a seconda di quanto viene acquistato e venduto.     | 0,0%   |

Si applicano costi diversi a seconda dell'importo dell'investimento: il costo di ingresso diminuisce per scaglioni di premio.

## Periodo di detenzione raccomandato dell'opzione di investimento: 10 anni.

## Altre informazioni rilevanti

Nella sezione "Situazione Fondi" del sito [www.gruppocnp.it](http://www.gruppocnp.it) sono disponibili le performance passate del Fondo interno assicurativo e le informazioni sulla loro modalità di calcolo.

Le performance sono riportate per gli ultimi 10 anni o per un minor periodo se non è disponibile una storicità pari a 10 anni e vengono aggiornate e pubblicate mensilmente.

## Documento contenente le informazioni chiave - ALLEGATO

Di seguito vengono riportate le caratteristiche dell'opzione di investimento sottostante il prodotto in relazione a: obiettivi dell'investimento, Investitori di riferimento, indicatore di rischio, scenari di performance, costi totali, impatto annuale sul rendimento (RIY) nonché il periodo di detenzione raccomandato. L'opzione di investimento rappresenta la scelta di investire il 100% del capitale nella singola opzione.

I dati di seguito riportati sono stati elaborati combinando la Gestione Interna Separata ed il Fondo Interno Assicurativo ed ipotizzando che, per tutto il periodo di detenzione dell'Opzione, le percentuali di allocazione non subiscano modifiche rispetto a quelle iniziali. Pertanto, non vengono presi in considerazione gli effetti dell'andamento del mercato finanziario sulla ripartizione dell'investimento tra le due attività.

### Prodotto: CNP SELECTION PLAN ed. 2020 (TARIFFE U03A – U03B)

Opzione di investimento: Combinazione 3

Emittente: CNP Vita Assicura S.p.A.

Codice Interno: CP03

Composizione della Combinazione predefinita: 50% Gestione Separata LIFIN - 50% Fondo Interno CU NEW TAURUS

Data di realizzazione del documento: 14/02/2025

**State per acquistare un'opzione d'investimento che non è semplice e può essere di difficile comprensione.**

**Obiettivi dell'opzione di investimento:** L'opzione di investimento investe prevalentemente in obbligazioni denominate in Euro, ponendosi l'obiettivo di ottenere una crescita del capitale, combinata con la protezione della parte del premio destinata alla gestione separata. Gli investimenti relativi alla parte di capitale investito nella gestione separata sono selezionati anche sulla base di criteri di sostenibilità sociale ed ambientale.

**Investitori al dettaglio di riferimento dell'opzione di investimento:** La Combinazione predefinita è rivolta ai clienti aventi conoscenze e/o esperienze di base dei mercati finanziari e assicurativi che intendono investire il proprio capitale nel lungo periodo. Tali Clienti devono avere una media tolleranza al rischio finanziario ed accettare i possibili rischi di perdita connessi all'investimento finanziario dovute anche all'assenza di consolidamento delle prestazioni. I rischi sono mitigati, per la parte di capitale investito nella Gestione separata, dalla garanzia prestata da CNP in predeterminate ricorrenze ed in caso di decesso.

### Quali sono i rischi e qual è il potenziale rendimento?



L'indicatore di rischio è un'indicazione orientativa del livello di rischio di questa opzione di investimento rispetto ad altre opzioni. Esso esprime la probabilità che il prodotto subisca perdite monetarie a causa di movimenti sul mercato o a causa della nostra incapacità di pagarvi quanto dovuto. Abbiamo classificato questa opzione di investimento al livello 3 su 7 che corrisponde alla classe di rischio medio-basso. Ciò significa che le perdite potenziali dovute alla performance futura del prodotto sono classificate nel livello medio-basso e che è molto improbabile che le cattive condizioni di mercato influenzino la capacità di CNP Vita Assicura S.p.A. di pagarvi quanto dovuto.

### Scenari di performance

Il possibile rimborso dipenderà dall'andamento futuro dei mercati, che è incerto e non può essere previsto con esattezza. Lo scenario sfavorevole, lo scenario moderato e lo scenario favorevole riportati sono illustrazioni basate sulla performance peggiore, la performance media e la performance migliore del prodotto negli ultimi 15 anni. Con riferimento alla parte investita in Gestione Separata gli scenari riportati sono illustrazioni basate sui risultati passati e su alcune ipotesi. Nel futuro i mercati potrebbero avere un andamento molto diverso.

Lo scenario caso morte si basa sullo scenario moderato ed è calcolato considerando la percentuale di maggiorazione più bassa.

**Periodo di detenzione raccomandato: 10 anni**

**Esempio di investimento: € 1.000 all'anno.**

**Premio assicurativo [€ 0]**

**In caso di uscita dopo 1 anno**

**In caso di uscita dopo 5 anni**

**In caso di uscita dopo 10 anni**

**Scenari - Caso vita**

**Possibile rimborso al netto dei costi (Rendimento medio annuo)**

|                             | Non esiste un rendimento minimo garantito se non nelle Finestre di riscatto garantito (per la sola parte di Capitale investita nella Gestione separata). Potreste perdere il vostro intero investimento o parte di esso. |                  |                  |
|-----------------------------|--|------------------|------------------|
| Minimo                      |  |                  |                  |
| Stress                      | € 650 (-34,71%)  | € 4.240 (-3,26%) | € 8.200 (-1,97%) |
| Sfavorevole                 | € 890 (-10,85%)  | € 4.830 (-0,68%) | € 10.090 (0,09%) |
| Moderato                    | € 990 (-1,46%)   | € 5.340 (1,32%)  | € 11.410 (1,33%) |
| Favorevole                  | € 1.070 (7,45%)  | € 5.780 (2,96%)  | € 12.370 (2,15%) |
| Importo investito nel tempo | € 1.000 (0,00%)  | € 5.000 (0,00%)  | € 10.000 (0,00%) |

**Scenario - Caso morte**

**Possibile rimborso a favore dei vostri beneficiari al netto dei costi**

| In caso di decesso dell'Assicurato  | € 1.010 | € 5.350 | € 11.430 |
|-------------------------------------|---------|---------|----------|
| Premio assicurativo preso nel tempo | € 0     | € 0     | € 0      |

Le cifre riportate comprendono tutti i costi del prodotto in quanto tale, ma possono non comprendere tutti i costi da voi pagati al consulente o al



distributore. Le cifre non tengono conto della vostra situazione fiscale personale, che può incidere anch'essa sull'importo del rimborso.

Lo scenario di stress indica quale potrebbe essere l'importo rimborsato in circostanze di mercato estreme.

Gli scenari presentati sono una stima della performance futura sulla base di prove relative alle variazioni passate del valore di questo investimento e non sono un indicatore esatto.

Il rendimento è garantito solo se si verificano le condizioni previste al punto INDICATORE DI RISCHIO del "Documento contenente le informazioni chiave".

## Quali sono i costi?

La persona che fornisce consulenza sul prodotto o che lo vende potrebbe addebitare altri costi, nel qual caso fornirà informazioni su tali costi, illustrandone l'impatto sull'investimento.

### Andamento dei costi nel tempo

Le tabelle mostrano gli importi prelevati dall'investimento per coprire diversi tipi di costi. Tali importi dipendono dall'entità dell'investimento, dalla durata della detenzione del prodotto e dall'andamento del prodotto. Gli importi sono qui riportati a fini illustrativi e si basano su un importo esemplificativo dell'investimento e su diversi possibili periodi di investimento. Si è ipotizzato quanto segue:

- nel primo anno recupero dell'importo investito (rendimento annuo dello 0%). Per gli altri periodi di detenzione si è ipotizzato che il prodotto abbia la performance indicata nello scenario moderato;
- 1.000 Euro all'anno di investimento.

|  | In caso di uscita dopo 1 anno | In caso di uscita dopo 5 anni | In caso di uscita dopo 10 anni |
|--|-------------------------------|-------------------------------|--------------------------------|
| <b>Costi totali</b>                    | € 69                          | € 458                         | € 1.595                        |
| <b>Incidenza annuale dei costi (*)</b> | 6,9%                          | 1,7% ogni anno                | 1,3% ogni anno                 |

(\*) Dimostra come i costi riducano ogni anno il rendimento nel corso del periodo di detenzione. Ad esempio, se l'uscita avviene nel periodo di detenzione raccomandato, si prevede che il rendimento medio annuo sarà pari al 2,6% prima dei costi e al 1,3% al netto dei costi.

Una parte dei costi può essere condivisa con la persona che vende il prodotto per coprire i servizi che fornisce. L'importo vi verrà comunicato in seguito.

### Composizione dei costi

| Costi una tantum di ingresso o di uscita                                   |   | Incidenza annuale dei costi in caso di uscita dopo 10 anni |
|--|---|--|
| <b>Costi di ingresso</b>   | percentuale dei costi prelevati dal premio pagato al momento della sottoscrizione dell'investimento   | 0,3%   |
| <b>Costi di uscita</b>   | percentuale dei costi prelevati dal vostro investimento prima che vi venga pagato. I costi di uscita sono indicati come "N/A" nella colonna successiva in quanto non si applicano se il prodotto è conservato fino al periodo di detenzione raccomandato. | N/A  |
| Costi correnti registrati ogni anno  |   |  |
| <b>Commissioni di gestione e altri costi amministrativi o di esercizio</b> | percentuale del valore dell'investimento all'anno che trattiamo ogni anno per la gestione dei vostri investimenti. Si tratta di una stima basata sui costi effettivi dell'ultimo anno.  | 1,0%   |
| <b>Costi di transazione</b>  | percentuale del valore dell'investimento all'anno. Si tratta di una stima dei costi sostenuti per l'acquisto e la vendita degli investimenti sottostanti per il prodotto. L'importo effettivo varierà a seconda di quanto viene acquistato e venduto.     | 0,0%   |

Si applicano costi diversi a seconda dell'importo dell'investimento: il costo di ingresso diminuisce per scaglioni di premio.

## Periodo di detenzione raccomandato dell'opzione di investimento: 10 anni.

## Altre informazioni rilevanti

Nella sezione "Situazione Fondi" del sito [www.gruppocnp.it](http://www.gruppocnp.it) sono disponibili le performance passate del Fondo interno assicurativo e le informazioni sulla loro modalità di calcolo.

Le performance sono riportate per gli ultimi 10 anni o per un minor periodo se non è disponibile una storicità pari a 10 anni e vengono aggiornate e pubblicate mensilmente.

## Documento contenente le informazioni chiave - ALLEGATO

Di seguito vengono riportate le caratteristiche dell'opzione di investimento sottostante il prodotto in relazione a: obiettivi dell'investimento, Investitori di riferimento, indicatore di rischio, scenari di performance, costi totali, impatto annuale sul rendimento (RIY) nonché il periodo di detenzione raccomandato. L'opzione di investimento rappresenta la scelta di investire il 100% del capitale nella singola opzione.

I dati di seguito riportati sono stati elaborati combinando la Gestione Interna Separata ed il Fondo Interno Assicurativo ed ipotizzando che, per tutto il periodo di detenzione dell'Opzione, le percentuali di allocazione non subiscano modifiche rispetto a quelle iniziali. Pertanto, non vengono presi in considerazione gli effetti dell'andamento del mercato finanziario sulla ripartizione dell'investimento tra le due attività.

### Prodotto: CNP SELECTION PLAN ed. 2020 (TARIFFE U03A – U03B)

Opzione di investimento: Combinazione 4

Emittente: CNP Vita Assicura S.p.A.

Codice Interno: CP04

Composizione della Combinazione predefinita: 35% Gestione Separata LIFIN - 65% Fondo Interno CU NEW TAURUS

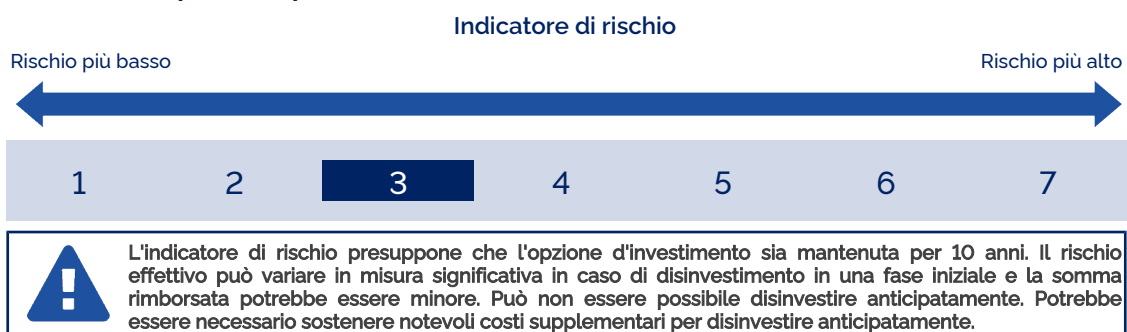
Data di realizzazione del documento: 14/02/2025

**State per acquistare un'opzione d'investimento che non è semplice e può essere di difficile comprensione.**

**Obiettivi dell'opzione di investimento:** L'opzione di investimento investe sia in obbligazioni denominate in Euro, sia in azioni, ponendosi l'obiettivo di ottenere una crescita del capitale, combinata con la protezione della parte del premio destinata alla gestione separata. Gli investimenti relativi alla parte di capitale investito nella gestione separata sono selezionati anche sulla base di criteri di sostenibilità sociale ed ambientale.

**Investitori al dettaglio di riferimento dell'opzione di investimento:** La Combinazione predefinita è rivolta ai clienti aventi conoscenze e/o esperienze di base dei mercati finanziari e assicurativi che intendono investire il proprio capitale nel lungo periodo. Tali Clienti devono avere una media tolleranza al rischio finanziario ed accettare i possibili rischi di perdita connessi all'investimento finanziario dovute anche all'assenza di consolidamento delle prestazioni. I rischi sono mitigati, per la parte di capitale investito nella Gestione separata, dalla garanzia prestata da CNP in predeterminate ricorrenze ed in caso di decesso.

### Quali sono i rischi e qual è il potenziale rendimento?



L'indicatore di rischio è un'indicazione orientativa del livello di rischio di questa opzione di investimento rispetto ad altre opzioni. Esso esprime la probabilità che il prodotto subisca perdite monetarie a causa di movimenti sul mercato o a causa della nostra incapacità di pagarvi quanto dovuto. Abbiamo classificato questa opzione di investimento al livello 3 su 7 che corrisponde alla classe di rischio medio-basso. Ciò significa che le perdite potenziali dovute alla performance futura del prodotto sono classificate nel livello medio-basso e che è molto improbabile che le cattive condizioni di mercato influenzino la capacità di CNP Vita Assicura S.p.A. di pagarvi quanto dovuto.

### Scenari di performance

Il possibile rimborso dipenderà dall'andamento futuro dei mercati, che è incerto e non può essere previsto con esattezza. Lo scenario sfavorevole, lo scenario moderato e lo scenario favorevole riportati sono illustrazioni basate sulla performance peggiore, la performance media e la performance migliore del prodotto negli ultimi 15 anni. Con riferimento alla parte investita in Gestione Separata gli scenari riportati sono illustrazioni basate sui risultati passati e su alcune ipotesi. Nel futuro i mercati potrebbero avere un andamento molto diverso.

Lo scenario caso morte si basa sullo scenario moderato ed è calcolato considerando la percentuale di maggiorazione più bassa.

Periodo di detenzione raccomandato: 10 anni

Esempio di investimento: € 1.000 all'anno.

Premio assicurativo [€ 0]

In caso di uscita dopo 1 anno

In caso di uscita dopo 5 anni

In caso di uscita dopo 10 anni

Scenari - Caso vita

Possibile rimborso al netto dei costi (Rendimento medio annuo)

|                             | In caso di uscita dopo 1 anno  | In caso di uscita dopo 5 anni | In caso di uscita dopo 10 anni |
|-----------------------------|--|-------------------------------|--------------------------------|
| Minimo                      | Non esiste un rendimento minimo garantito se non nelle Finestre di riscatto garantito (per la sola parte di Capitale investita nella Gestione separata). Potreste perdere il vostro intero investimento o parte di esso. |                               |                                |
| Stress                      | € 560 (-43,65%)  | € 4.050 (-4,12%)              | € 7.740 (-2,52%)               |
| Sfavorevole                 | € 870 (-13,02%)  | € 4.790 (-0,86%)              | € 10.000 (0,00%)               |
| Moderato                    | € 990 (-0,87%)   | € 5.430 (1,67%)               | € 11.660 (1,55%)               |
| Favorevole                  | € 1.110 (10,64%)   | € 5.990 (3,70%)               | € 12.860 (2,54%)               |
| Importo investito nel tempo | € 1.000 (0,00%)  | € 5.000 (0,00%)               | € 10.000 (0,00%)               |

Scenario - Caso morte

Possibile rimborso a favore dei vostri beneficiari al netto dei costi

|                                     | In caso di uscita dopo 1 anno | In caso di uscita dopo 5 anni | In caso di uscita dopo 10 anni |
|-------------------------------------|-------------------------------|-------------------------------|--------------------------------|
| In caso di decesso dell'Assicurato  | € 1.010                       | € 5.440                       | € 11.680                       |
| Premio assicurativo preso nel tempo | € 0                           | € 0                           | € 0                            |

Le cifre riportate comprendono tutti i costi del prodotto in quanto tale, ma possono non comprendere tutti i costi da voi pagati al consulente o al

distributore. Le cifre non tengono conto della vostra situazione fiscale personale, che può incidere anch'essa sull'importo del rimborso.

Lo scenario di stress indica quale potrebbe essere l'importo rimborsato in circostanze di mercato estreme.

Gli scenari presentati sono una stima della performance futura sulla base di prove relative alle variazioni passate del valore di questo investimento e non sono un indicatore esatto.

Il rendimento è garantito solo se si verificano le condizioni previste al punto INDICATORE DI RISCHIO del "Documento contenente le informazioni chiave".

## Quali sono i costi?

La persona che fornisce consulenza sul prodotto o che lo vende potrebbe addebitare altri costi, nel qual caso fornirà informazioni su tali costi, illustrandone l'impatto sull'investimento.

### Andamento dei costi nel tempo

Le tabelle mostrano gli importi prelevati dall'investimento per coprire diversi tipi di costi. Tali importi dipendono dall'entità dell'investimento, dalla durata della detenzione del prodotto e dall'andamento del prodotto. Gli importi sono qui riportati a fini illustrativi e si basano su un importo esemplificativo dell'investimento e su diversi possibili periodi di investimento. Si è ipotizzato quanto segue:

- nel primo anno recupero dell'importo investito (rendimento annuo dello 0%). Per gli altri periodi di detenzione si è ipotizzato che il prodotto abbia la performance indicata nello scenario moderato;
- 1.000 Euro all'anno di investimento.

|  | In caso di uscita dopo 1 anno | In caso di uscita dopo 5 anni | In caso di uscita dopo 10 anni |
|--|-------------------------------|-------------------------------|--------------------------------|
| <b>Costi totali</b>                    | € 71                          | € 488                         | € 1.731                        |
| <b>Incidenza annuale dei costi (*)</b> | 7,1%                          | 1,8% ogni anno                | 1,4% ogni anno                 |

(\*) Dimostra come i costi riducano ogni anno il rendimento nel corso del periodo di detenzione. Ad esempio, se l'uscita avviene nel periodo di detenzione raccomandato, si prevede che il rendimento medio annuo sarà pari al 2,9% prima dei costi e al 1,5% al netto dei costi.

Una parte dei costi può essere condivisa con la persona che vende il prodotto per coprire i servizi che fornisce. L'importo vi verrà comunicato in seguito.

### Composizione dei costi

| Costi una tantum di ingresso o di uscita                                   |   | Incidenza annuale dei costi in caso di uscita dopo 10 anni |
|--|---|--|
| <b>Costi di ingresso</b>   | percentuale dei costi prelevati dal premio pagato al momento della sottoscrizione dell'investimento   | 0,3%   |
| <b>Costi di uscita</b>   | percentuale dei costi prelevati dal vostro investimento prima che vi venga pagato. I costi di uscita sono indicati come "N/A" nella colonna successiva in quanto non si applicano se il prodotto è conservato fino al periodo di detenzione raccomandato. | N/A  |
| Costi correnti registrati ogni anno  |   |  |
| <b>Commissioni di gestione e altri costi amministrativi o di esercizio</b> | percentuale del valore dell'investimento all'anno che trattiamo ogni anno per la gestione dei vostri investimenti. Si tratta di una stima basata sui costi effettivi dell'ultimo anno.  | 1,1%   |
| <b>Costi di transazione</b>  | percentuale del valore dell'investimento all'anno. Si tratta di una stima dei costi sostenuti per l'acquisto e la vendita degli investimenti sottostanti per il prodotto. L'importo effettivo varierà a seconda di quanto viene acquistato e venduto.     | 0,0%   |

Si applicano costi diversi a seconda dell'importo dell'investimento: il costo di ingresso diminuisce per scaglioni di premio.

## Periodo di detenzione raccomandato dell'opzione di investimento: 10 anni.

## Altre informazioni rilevanti

Nella sezione "Situazione Fondi" del sito [www.gruppocnp.it](http://www.gruppocnp.it) sono disponibili le performance passate del Fondo interno assicurativo e le informazioni sulla loro modalità di calcolo.

Le performance sono riportate per gli ultimi 10 anni o per un minor periodo se non è disponibile una storicità pari a 10 anni e vengono aggiornate e pubblicate mensilmente.



distributore. Le cifre non tengono conto della vostra situazione fiscale personale, che può incidere anch'essa sull'importo del rimborso.

Lo scenario di stress indica quale potrebbe essere l'importo rimborsato in circostanze di mercato estreme.

Gli scenari presentati sono una stima della performance futura sulla base di prove relative alle variazioni passate del valore di questo investimento e non sono un indicatore esatto.

Il rendimento è garantito solo se si verificano le condizioni previste al punto INDICATORE DI RISCHIO del "Documento contenente le informazioni chiave".

## Quali sono i costi?

La persona che fornisce consulenza sul prodotto o che lo vende potrebbe addebitare altri costi, nel qual caso fornirà informazioni su tali costi, illustrandone l'impatto sull'investimento.

### Andamento dei costi nel tempo

Le tabelle mostrano gli importi prelevati dall'investimento per coprire diversi tipi di costi. Tali importi dipendono dall'entità dell'investimento, dalla durata della detenzione del prodotto e dall'andamento del prodotto. Gli importi sono qui riportati a fini illustrativi e si basano su un importo esemplificativo dell'investimento e su diversi possibili periodi di investimento. Si è ipotizzato quanto segue:

- nel primo anno recupero dell'importo investito (rendimento annuo dello 0%). Per gli altri periodi di detenzione si è ipotizzato che il prodotto abbia la performance indicata nello scenario moderato;
- 1.000 Euro all'anno di investimento.

|  | In caso di uscita dopo 1 anno | In caso di uscita dopo 5 anni | In caso di uscita dopo 10 anni |
|--|-------------------------------|-------------------------------|--------------------------------|
| <b>Costi totali</b>                    | € 72                          | € 517                         | € 1.867                        |
| <b>Incidenza annuale dei costi (*)</b> | 7,2%                          | 1,8% ogni anno                | 1,5% ogni anno                 |

(\*) Dimostra come i costi riducano ogni anno il rendimento nel corso del periodo di detenzione. Ad esempio, se l'uscita avviene nel periodo di detenzione raccomandato, si prevede che il rendimento medio annuo sarà pari al 3,3% prima dei costi e al 1,8% al netto dei costi.

Una parte dei costi può essere condivisa con la persona che vende il prodotto per coprire i servizi che fornisce. L'importo vi verrà comunicato in seguito.

### Composizione dei costi

| Costi una tantum di ingresso o di uscita                                   |   | Incidenza annuale dei costi in caso di uscita dopo 10 anni |
|--|---|--|
| <b>Costi di ingresso</b>   | percentuale dei costi prelevati dal premio pagato al momento della sottoscrizione dell'investimento   | 0,3%   |
| <b>Costi di uscita</b>   | percentuale dei costi prelevati dal vostro investimento prima che vi venga pagato. I costi di uscita sono indicati come "N/A" nella colonna successiva in quanto non si applicano se il prodotto è conservato fino al periodo di detenzione raccomandato. | N/A  |
| Costi correnti registrati ogni anno  |   |  |
| <b>Commissioni di gestione e altri costi amministrativi o di esercizio</b> | percentuale del valore dell'investimento all'anno che tratteniamo ogni anno per la gestione dei vostri investimenti. Si tratta di una stima basata sui costi effettivi dell'ultimo anno.  | 1,2%   |
| <b>Costi di transazione</b>  | percentuale del valore dell'investimento all'anno. Si tratta di una stima dei costi sostenuti per l'acquisto e la vendita degli investimenti sottostanti per il prodotto. L'importo effettivo varierà a seconda di quanto viene acquistato e venduto.     | 0,0%   |

Si applicano costi diversi a seconda dell'importo dell'investimento: il costo di ingresso diminuisce per scaglioni di premio.

## Periodo di detenzione raccomandato dell'opzione di investimento: 10 anni.

## Altre informazioni rilevanti

Nella sezione "Situazione Fondi" del sito [www.gruppocnp.it](http://www.gruppocnp.it) sono disponibili le performance passate del Fondo interno assicurativo e le informazioni sulla loro modalità di calcolo.

Le performance sono riportate per gli ultimi 10 anni o per un minor periodo se non è disponibile una storicità pari a 10 anni e vengono aggiornate e pubblicate mensilmente.