

## Documento contenente le informazioni chiave

### Scopo

Il presente documento contiene informazioni chiave relative a questo prodotto d'investimento. Non si tratta di un documento promozionale. Le informazioni, prescritte per legge, hanno lo scopo di permettervi di capire le caratteristiche, i rischi, i costi, i guadagni e le perdite potenziali di questo prodotto e permettervi di fare un raffronto con altri prodotti d'investimento.

### Prodotto: CORE MULTIRAMO PRIVATE (TARIFE UX48-UX49-UX50-UX51-UX52)

Impresa di Assicurazione: Aviva S.p.A.

Sito web: [www.aviva.it](http://www.aviva.it)

Autorità competente: CONSOB

Data di realizzazione del documento: 02/11/2020

Assistenza Clienti: per ulteriori informazioni chiamare il numero 800.11.44.33.

**State per acquistare un prodotto che non è semplice e può essere di difficile comprensione.**

### Cos'è questo prodotto?

**Tipo:** prodotto finanziario-assicurativo Multiramo: Unit Linked e con partecipazione agli utili.

**Obiettivi:** questo prodotto prevede l'investimento del Premio unico versato e degli eventuali Versamenti aggiuntivi nelle opzioni di investimento disponibili:

- la Gestione Separata GEFIN alla quale deve essere destinata una percentuale di investimento che va da un minimo del 10% ad un massimo del 70%, in base alla Tariffa del Contratto;
- uno o più OICR ai quali deve essere destinata una percentuale di investimento che va da un minimo del 30% e massimo del 90%, in base alla Tariffa del Contratto. E' possibile sottoscrivere un numero di OICR compreso tra 8 e 40 con un investimento minimo per ciascuno di essi di Euro 500,00. Al Contratto sono collegati anche OICR della tipologia exchange traded fund (di seguito "ETF").

Relativamente alle prestazioni previste dal Contratto:

- per la parte di Capitale investita nella Gestione separata, l'Impresa di assicurazione riconosce una Rivalutazione annua, che può essere sia positiva che negativa, determinata sulla base del Rendimento finanziario della Gestione separata. Solo in caso di decesso dell'Assicurato l'Impresa di assicurazione garantisce la conservazione del Capitale investito. In ogni caso nel corso della Durata contrattuale, la Rivalutazione annua NON si consolida al Capitale maturato;
- per la parte di Capitale investita negli OICR, essendo espressa in Quote il cui valore dipende dalle oscillazioni di prezzo delle attività finanziarie di cui le quote sono rappresentazione, non è prevista alcuna garanzia. L'Impresa di assicurazione effettua un'attività di gestione e una di monitoraggio a tutela del Capitale Investito nel Contratto, rispettivamente denominate: Piano di Selezione, consiste in una gestione attiva della lista degli OICR collegati al Contratto con l'obiettivo di mantenere elevata, nel corso del tempo, la qualità degli OICR selezionati; Piano di Interventi Straordinari, consiste in un monitoraggio costante svolto dall'Impresa di assicurazione su eventuali operazioni straordinarie decise autonomamente dai gestori degli OICR.

**Informazioni specifiche sulle opzioni di investimento sottostanti il presente Contratto sono riportate in allegati appositamente redatti.**

**Investitori al dettaglio ai quali si intende commercializzare il prodotto:** Il prodotto risponde a esigenze di investimento ed è rivolto ai clienti che, in funzione di una buona conoscenza e/o esperienza dei mercati finanziari e assicurativi, intendono costruire un portafoglio coerente con il proprio profilo di rischio/rendimento, scegliendo quanta parte del proprio capitale investito sia preservato esclusivamente in caso di decesso e a predeterminate ricorrenze - con la possibilità di incorrere in contenute perdite finanziarie - e quanta parte sia esposto alla fluttuazione dei mercati finanziari.

**Nell'allegato appositamente redatto relativo ad ogni opzione di investimento sottostante vengono riportate le caratteristiche degli Investitori destinatari dell'opzione stessa.**

**Prestazioni assicurative e costi:** In caso di decesso dell'Assicurato verrà liquidata una prestazione pari al Capitale maturato calcolato alla data di ricevimento della richiesta di liquidazione, maggiorato di una percentuale variabile in base all'età dell'Assicurato alla data del decesso (fino a 40 anni: 30,00% - Da 41 a 54 anni: 20,00% - Da 55 a 64 anni: 10,00% - Oltre 64 anni: 2,00%) con un massimo di Euro 100.000,00. Per la parte di Capitale maturato investita nella Gestione separata l'Impresa di assicurazione garantisce in caso di decesso, la conservazione del Capitale investito.

Si rimanda alla Sezione "Quali sono i rischi e qual è il potenziale rendimento" di ogni singola Opzione di investimento per maggiori dettagli relativi al valore di tale prestazione.

Il costo per la Maggiorazione Caso Morte, calcolato sul capitale maturato, è pari allo 0,10% ed è incluso nei Costi ricorrenti. Ai fini del calcolo di tale costo le caratteristiche biometriche (quali ad esempio il sesso, la professione etc) degli investitori destinatari del presente Contratto non sono rilevanti. Ipotizzando un periodo di detenzione raccomandato di 10 anni, tale costo impatta sul rendimento annuo per una percentuale pari allo 0,10%.

**Durata:** non è prevista una data di scadenza. La Durata del Contratto coincide con la vita dell'Assicurato fatto salvo il disinvestimento totale dello stesso.

**Diritto di recesso esercitabile da Aviva S.p.A.:** l'Impresa di assicurazione non ha il diritto di recedere unilateralmente dal presente Contratto.

**Informazioni sulle modalità di cessazione automatica del Contratto:** il Contratto si estingue automaticamente in caso di decesso dell'Assicurato.

## Quali sono i rischi e qual è il potenziale rendimento?

### Indicatore di rischio

(Range di rischio relativo a tutte le opzioni di investimento sottostanti)

L'indicatore di rischio dipende dall'opzione finanziaria prescelta. Per prendere visione dell'indicatore di rischio della singola opzione di investimento si rimanda allo specifico allegato.



L'indicatore di rischio presuppone che il prodotto sia mantenuto, in funzione dell'opzione di investimento sottostante, per un periodo minimo compreso tra 4 e 10 anni. Il rischio effettivo può variare in misura significativa in caso di disinvestimento in una fase iniziale e la somma rimborsata potrebbe essere minore. Può non essere possibile disinvestire anticipatamente. Potrebbe essere necessario sostenere notevoli costi supplementari per disinvestire anticipatamente.

L'indicatore di rischio è un'indicazione orientativa del livello di rischio di questo prodotto rispetto ad altri prodotti. Esso esprime la probabilità che il prodotto subisca perdite monetarie a causa di movimenti sul mercato o a causa della nostra incapacità di pagarvi quanto dovuto.

Abbiamo classificato questo prodotto con un range di livello da 1 a 6 su 7. Ciò significa che le perdite potenziali dovute alla performance futura del prodotto sono classificate con un livello di rischio compreso tra molto basso e alto.

Avete diritto alla restituzione di almeno il 10% del vostro capitale investito (premio versato) solo se disinvestite nelle "Finestre di riscatto garantito" ovvero alla 5°, 10°, 15°, 20° ricorrenza annua del Contratto e successivamente ogni 5 annualità.

Qualsiasi importo superiore a quello indicato e qualsiasi rendimento aggiuntivo dipendono dalla performance futura del mercato e sono incerti.

## Scenari di performance

Gli scenari di performance dipendono dall'opzione di investimento scelta. Per visualizzare i possibili scenari di performance si rimanda allo specifico allegato.

## Cosa accade se Aviva S.p.A. non è in grado di corrispondere quanto dovuto?

In caso di insolvenza di Aviva S.p.A., il credito derivante dal Contratto, al netto delle spese necessarie alla procedura di liquidazione, sarà soddisfatto in via privilegiata con gli attivi posti a copertura degli impegni e, qualora non sufficienti, con il resto del patrimonio di Aviva S.p.A. in concorso con gli altri creditori della stessa. Non esistono sistemi di garanzia a tutela dei consumatori che possano coprire in tutto o in parte questo tipo di perdite.

## Quali sono i costi?

I costi variano a seconda dell'opzione di investimento sottostante. Nel seguito vengono riportati i valori minimi e massimi dei costi di cui al presente Contratto. Per l'indicazione puntuale dei costi relativi ad ogni opzione di investimento si rimanda allo specifico allegato.

La diminuzione del rendimento (Reduction in Yield - RIY) esprime l'impatto dei costi totali sostenuti sul possibile rendimento dell'investimento. I costi totali tengono conto dei costi una tantum, correnti e accessori. Gli importi qui riportati corrispondono ai costi cumulativi del prodotto in 3 periodi di detenzione differenti e comprendono le potenziali penali per uscita anticipata. Questi importi si basano sull'ipotesi che siano investiti Euro 10.000. Gli importi sono stimati e potrebbero cambiare in futuro.

### Andamento dei costi nel tempo

La persona che vende questo prodotto o fornisce consulenza riguardo ad esso potrebbe addebitare altri costi, nel qual caso deve fornire informazioni su tali costi e illustrare l'impatto di tutti i costi sull'investimento nel corso del tempo.

Investimento [€ 10.000]				
Scenari		In caso di disinvestimento dopo 1 anno	In caso di disinvestimento a metà del periodo di detenzione raccomandato	In caso di disinvestimento alla fine del periodo di detenzione raccomandato
Costi totali	Min	€ 200,88	€ 312,66	€ 644,21
	Max	€ 512,47	€ 5.471,04	€ 25.304,82
Impatto sul rendimento (RIY) per anno	Min	2,01%	1,53%	1,50%
	Max	5,12%	4,57%	4,57%

## Composizione dei costi

La seguente tabella presenta:

- l'impatto, per ciascun anno, dei differenti tipi di costi sul possibile rendimento dell'investimento alla fine del periodo di detenzione raccomandato;
- il significato delle differenti categorie di costi.

### Questa tabella presenta l'impatto sul rendimento per anno

Costi una tantum	Costi di ingresso	0,00%	Impatto dei costi da sostenere al momento della sottoscrizione dell'investimento.	
	Costi di uscita	0,00%	Impatto dei costi di uscita dall'investimento alla scadenza.	
Costi correnti	Costi di transazione del portafoglio	0,00%	Impatto dei nostri costi di acquisto e vendita degli investimenti sottostanti per il prodotto.	
	Altri costi correnti	Min	1,50%	Impatto dei costi che tratteniamo ogni anno per la gestione dei vostri investimenti.
		Max	4,57%	

## Per quanto tempo devo detenerlo? Posso ritirare il capitale prematuramente?

I periodi minimi di detenzione raccomandati variano, come di seguito riportato, a seconda dell'opzione di investimento sottostante. Per l'indicazione puntuale relativa ad ogni opzione di investimento si rimanda allo specifico allegato.

### Periodo minimo di detenzione raccomandato: da 4 anni a 10 anni

Trascorso un anno dalla Data di Decorrenza è possibile disinvestire interamente o parzialmente il Contratto mediante richiesta in carta semplice oppure compilando il modulo di richiesta liquidazione disponibile presso il Soggetto incaricato o scaricabile dal sito dell'Impresa di assicurazione oppure accedendo alla sezione riservata al Contraente dell'Area Clienti.

In caso di disinvestimento prima del termine del periodo di detenzione raccomandato, le performance potrebbero risultare inferiori rispetto a quelle rappresentate negli "Scenari di Performance" delle singole Opzioni di investimento.

Il valore di disinvestimento si ottiene sottraendo al Capitale maturato un costo di uscita calcolato in percentuale del Capitale stesso e variabile in funzione della data di ricevimento della richiesta liquidazione da parte dell'Impresa di assicurazione (nel corso del 2° anno: 0,50%; nel corso del 3° anno: 0,05%; successivamente nessun costo di uscita).

In caso di disinvestimento prima del periodo di detenzione raccomandato occorre tenere presente che l'impatto dei Costi sul rendimento per anno di cui alla precedente tabella "Composizione dei Costi" potrebbe aumentare. In ogni caso, per la parte di Capitale investito nella Gestione separata, l'Impresa di assicurazione garantisce la conservazione dello stesso solo in caso di Riscatto totale richiesto nelle "Finestre di riscatto garantito". La garanzia viene prestata dall'Impresa di assicurazione se la data della richiesta di Riscatto totale è compresa tra 30 giorni prima e 30 giorni dopo le ricorrenze annue previste per il riscatto garantito.

## Come presentare reclami

Eventuali reclami riguardanti il rapporto contrattuale o la gestione dei sinistri potranno essere inoltrati per scritto all'Impresa di assicurazione: Aviva S.p.A. - Servizio reclami - Via A. Scarsellini 14 - 20161 Milano; indirizzo e-mail: [reclami.vita@aviva.com](mailto:reclami.vita@aviva.com). I reclami riguardanti invece il comportamento dell'intermediario, dei suoi dipendenti e collaboratori, dovranno essere inoltrati all'intermediario stesso che provvede a gestirli secondo quanto previsto dalla sua politica di gestione.

Per maggiori informazioni circa le modalità di presentazione del reclamo si consiglia di consultare il sito internet dell'Impresa di assicurazione [www.aviva.it](http://www.aviva.it).

## Altre informazioni rilevanti

E' possibile recedere dal Contratto entro 30 giorni dalla Data di perfezionamento dello stesso.

Il Contratto offre la possibilità di attivare alcune Opzioni:

- Opzione Prestazioni ricorrenti, che prevede il pagamento all'Investitore per una durata fissa di una Prestazione ricorrente di importo predeterminato;
- Opzione Ribilanciamento Automatico che prevede degli switch automatici effettuati dall'Impresa di assicurazione per conto dell'Investitore per ripristinare la precedente suddivisione del Capitale maturato;
- in caso di disinvestimento è possibile convertire il Capitale maturato in una rendita.

Per informazioni aggiuntive in relazione al presente Contratto si rimanda al DIP Aggiuntivo e alle Condizioni di assicurazione disponibili sul sito [www.aviva.it](http://www.aviva.it).

## Documento contenente le informazioni chiave - ALLEGATO

### Prodotto: CORE MULTIRAMO PRIVATE (TARIFFE UX48-UX49-UX50-UX51-UX52)

Di seguito vengono riportate le caratteristiche dell'opzione di investimento sottostante il prodotto in relazione a: obiettivi dell'investimento, Investitori di riferimento, indicatore di rischio, scenari di performance, costi totali, impatto annuale sul rendimento (RIY) nonché il periodo di detenzione raccomandato. L'opzione di investimento rappresenta la scelta di investire il 100% del capitale nella singola opzione.

#### Opzione di investimento: GEFIN

Codice interno: 009

Data di realizzazione del documento: 02/11/2020

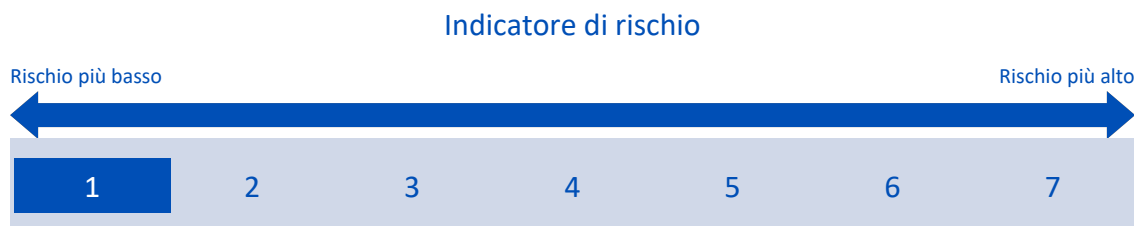
Emittente: Aviva S.p.A.

**State per acquistare un'opzione d'investimento che non è semplice e può essere di difficile comprensione.**

**Obiettivi dell'opzione di investimento:** la Gestione investe principalmente in obbligazioni di emittenti sia governativi che del settore privato denominate in Euro e si pone l'obiettivo di ottenere un rendimento finanziario superiore a quello delle obbligazioni con scadenza a medio termine.

**Investitori al dettaglio di riferimento dell'opzione di investimento:** la Gestione Separata è rivolta ai clienti aventi conoscenze e/o esperienze di base dei mercati finanziari e assicurativi che intendono investire nel medio periodo. Tali Clienti devono avere una bassa tolleranza al rischio finanziario e l'obiettivo di conservare il capitale investito esclusivamente in predeterminate ricorrenze e in caso di decesso, consapevoli della possibilità di incorrere in perdite finanziarie.

### Quali sono i rischi e qual è il potenziale rendimento?



**L'indicatore di rischio presuppone che l'opzione d'investimento sia mantenuta per 4 anni. Il rischio effettivo può variare in misura significativa in caso di disinvestimento in una fase iniziale e la somma rimborsata potrebbe essere minore. Può non essere possibile disinvestire anticipatamente. Potrebbe essere necessario sostenere notevoli costi supplementari per disinvestire anticipatamente.**

L'indicatore di rischio è un'indicazione orientativa del livello di rischio di questa opzione di investimento rispetto ad altre opzioni. Esso esprime la probabilità che il prodotto subisca perdite monetarie a causa di movimenti sul mercato o a causa della nostra incapacità di pagarvi quanto dovuto.

Abbiamo classificato questa opzione di investimento al livello 1 su 7 che corrisponde alla classe di rischio più basso. Ciò significa che le perdite potenziali dovute alla performance futura del prodotto sono classificate nel livello molto basso e che è molto improbabile che le cattive condizioni di mercato influenzino la capacità di Aviva S.p.A. di pagarvi quanto dovuto.

## Scenari di performance

Gli sviluppi futuri del mercato non possono essere previsti con precisione. Gli scenari qui riportati sono solo un'indicazione di alcuni dei possibili risultati basati sui rendimenti recenti. I rendimenti effettivi potrebbero essere inferiori.

Investimento [€ 10.000]	Possibile rimborso al netto dei costi (Rendimento medio annuo)		
Premio assicurativo [€ 0]	1 anno	2 anni	4 anni
<b>Scenari - Caso vita</b>			
Scenario di stress	€ 9.901,09 (-0,99%)	€ 9.925,18 (-0,37%)	€ 9.835,56 (-0,41%)
Scenario sfavorevole	€ 10.120,85 (1,21%)	€ 10.338,15 (1,68%)	€ 10.655,11 (1,60%)
Scenario moderato	€ 10.125,20 (1,25%)	€ 10.346,93 (1,72%)	€ 10.674,90 (1,65%)
Scenario favorevole	€ 10.130,10 (1,30%)	€ 10.358,19 (1,78%)	€ 10.701,58 (1,71%)
<b>Scenario - Caso morte</b>			
In caso di decesso dell'Assicurato	€ 10.379,60	€ 10.559,15	€ 10.888,40

Questa tabella mostra gli importi dei possibili rimborsi nei prossimi 4 anni, in scenari diversi, ipotizzando un investimento di 10.000 Euro.

Gli scenari presentati mostrano la possibile performance dell'investimento. Possono essere confrontati con gli scenari relativi ad altre opzioni di investimento/prodotti. Per la determinazione del possibile rimborso in caso di decesso dell'Assicurato è stata applicata la percentuale di maggiorazione più bassa.

Gli scenari presentati sono una stima della performance futura sulla base di prove relative alle variazioni passate del valore di questo investimento e non sono un indicatore esatto. Gli importi dei rimborsi varieranno a seconda della performance del mercato e del periodo di tempo per cui viene mantenuta l'opzione d'investimento/prodotto.

Lo scenario di stress indica quale potrebbe essere l'importo rimborsato in circostanze di mercato estreme e non tiene conto della situazione in cui non siamo in grado di pagarvi.

Le cifre riportate comprendono tutti i costi del prodotto in quanto tale, ma possono non comprendere tutti i costi da voi pagati al consulente o al distributore. Le cifre non tengono conto della vostra situazione fiscale personale, che può incidere anch'essa sull'importo del rimborso.

## Costi specifici dell'opzione di investimento

La diminuzione del rendimento (Reduction in Yield - RIY) esprime l'impatto dei costi totali sostenuti sul possibile rendimento dell'investimento. I costi totali tengono conto dei costi una tantum, correnti e accessori. Gli importi qui riportati corrispondono ai costi cumulativi del prodotto in 3 periodi di detenzione differenti e comprendono le potenziali penali per uscita anticipata. Questi importi si basano sull'ipotesi che siano investiti Euro 10.000 nella presente opzione d'investimento. Gli importi sono stimati e potrebbero cambiare in futuro.

### Andamento dei costi nel tempo

Investimento [€ 10.000]	Costi specifici dell'opzione di investimento		
Scenari	In caso di disinvestimento dopo 1 anno	In caso di disinvestimento dopo 2 anni	In caso di disinvestimento dopo 4 anni
Costi totali	€ 200,88	€ 312,66	€ 644,21
Impatto sul rendimento (RIY) per anno	2,01%	1,53%	1,50%

### Costi specifici dell'opzione di investimento

Altri costi correnti	1,50%
----------------------	-------

Periodo di detenzione raccomandato dell'opzione di investimento: 4 anni.

## Documento contenente le informazioni chiave - ALLEGATO

### Prodotto: CORE MULTIRAMO PRIVATE (TARIFFE UX48-UX49-UX50-UX51-UX52)

Di seguito vengono riportate le caratteristiche dell'opzione di investimento sottostante il prodotto in relazione a: obiettivi dell'investimento, Investitori di riferimento, indicatore di rischio, scenari di performance, costi totali, impatto annuale sul rendimento (RIY) nonché il periodo di detenzione raccomandato. L'opzione di investimento rappresenta la scelta di investire il 100% del capitale nella singola opzione.

#### Opzione di investimento: AXA Euro Credit Short Duration

ISIN: LU0251661756

Combinazione Aviva di appartenenza: OBBLIGAZIONARI

Codice interno: 654

Data di realizzazione del documento: 02/11/2020

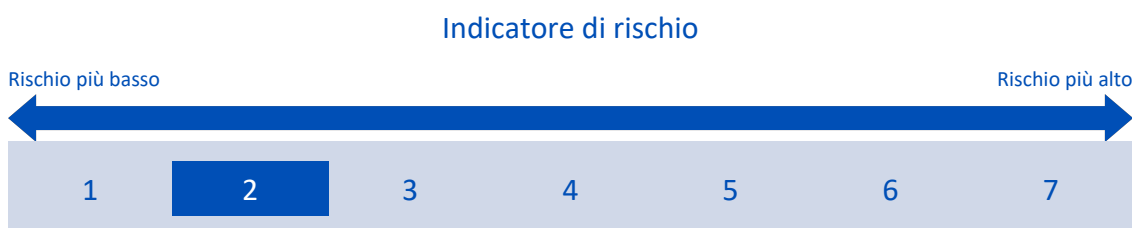
Emittente: AXA WORLD FUNDS

**State per acquistare un'opzione d'investimento che non è semplice e può essere di difficile comprensione.**

**Obiettivi dell'opzione di investimento:** La SGR perseguirà gli obiettivi dell'OICR investendo almeno due terzi del patrimonio totale in un portafoglio diversificato prevalentemente costituito da titoli di credito trasferibili di tipo Investment Grade emessi da Stati, società o pubbliche istituzioni e prevalentemente espressi in Euro. L'OICR può investire fino a un terzo del suo patrimonio netto in strumenti del mercato monetario. L'OICR investirà non oltre il 10% del proprio patrimonio netto in quote di altri OICR; tali OICR avranno le seguenti caratteristiche: i) saranno gestiti esclusivamente dalla stessa SGR dell'OICR o del medesimo gruppo, ii) tali OICR non investiranno in titoli con Rating non Investment Grade. La valuta di riferimento dell'OICR è l'Euro.

**Investitori al dettaglio di riferimento dell'opzione di investimento:** il Fondo Esterno è rivolto ai clienti aventi una buona conoscenza e/o esperienza dei mercati finanziari e assicurativi e una bassa tolleranza al rischio finanziario, i quali intendono investire il proprio capitale nel medio periodo accettando i possibili rischi di perdita connessi all'investimento finanziario.

### Quali sono i rischi e qual è il potenziale rendimento?



**L'indicatore di rischio presuppone che l'opzione d'investimento sia mantenuta per 4 anni. Il rischio effettivo può variare in misura significativa in caso di disinvestimento in una fase iniziale e la somma rimborsata potrebbe essere minore. Può non essere possibile disinvestire anticipatamente. Potrebbe essere necessario sostenere notevoli costi supplementari per disinvestire anticipatamente.**

L'indicatore di rischio è un'indicazione orientativa del livello di rischio di questa opzione di investimento rispetto ad altre opzioni. Esso esprime la probabilità che il prodotto subisca perdite monetarie a causa di movimenti sul mercato o a causa della nostra incapacità di pagarvi quanto dovuto.

Abbiamo classificato questa opzione di investimento al livello 2 su 7 che corrisponde alla classe di rischio basso. Ciò significa che le perdite potenziali dovute alla performance futura del prodotto sono classificate nel livello basso e che è molto improbabile che le cattive condizioni di mercato influenzino la capacità di Aviva S.p.A. di pagarvi quanto dovuto.

## Scenari di performance

Gli sviluppi futuri del mercato non possono essere previsti con precisione. Gli scenari qui riportati sono solo un'indicazione di alcuni dei possibili risultati basati sui rendimenti recenti. I rendimenti effettivi potrebbero essere inferiori.

Investimento [€ 10.000]	Possibile rimborso al netto dei costi (Rendimento medio annuo)		
Premio assicurativo [€ 0]	1 anno	2 anni	4 anni
<b>Scenari - Caso vita</b>			
Scenario di stress	€ 7.539,34 (-24,61%)	€ 9.323,54 (-3,44%)	€ 8.897,14 (-2,88%)
Scenario sfavorevole	€ 9.605,09 (-3,95%)	€ 9.415,02 (-2,97%)	€ 9.010,85 (-2,57%)
Scenario moderato	€ 9.806,83 (-1,93%)	€ 9.685,89 (-1,58%)	€ 9.368,27 (-1,62%)
Scenario favorevole	€ 9.933,30 (-0,67%)	€ 9.885,43 (-0,57%)	€ 9.662,53 (-0,85%)
<b>Scenario - Caso morte</b>			
In caso di decesso dell'Assicurato	€ 10.053,23	€ 9.884,55	€ 9.555,63

Questa tabella mostra gli importi dei possibili rimborsi nei prossimi 4 anni, in scenari diversi, ipotizzando un investimento di 10.000 Euro.

Gli scenari presentati mostrano la possibile performance dell'investimento. Possono essere confrontati con gli scenari relativi ad altre opzioni di investimento/prodotti. Per la determinazione del possibile rimborso in caso di decesso dell'Assicurato è stata applicata la percentuale di maggiorazione più bassa.

Gli scenari presentati sono una stima della performance futura sulla base di prove relative alle variazioni passate del valore di questo investimento e non sono un indicatore esatto. Gli importi dei rimborsi varieranno a seconda della performance del mercato e del periodo di tempo per cui viene mantenuta l'opzione d'investimento/prodotto.

Lo scenario di stress indica quale potrebbe essere l'importo rimborsato in circostanze di mercato estreme e non tiene conto della situazione in cui non siamo in grado di pagarvi.

Le cifre riportate comprendono tutti i costi del prodotto in quanto tale, ma possono non comprendere tutti i costi da voi pagati al consulente o al distributore. Le cifre non tengono conto della vostra situazione fiscale personale, che può incidere anch'essa sull'importo del rimborso.

## Costi specifici dell'opzione di investimento

La diminuzione del rendimento (Reduction in Yield - RIY) esprime l'impatto dei costi totali sostenuti sul possibile rendimento dell'investimento. I costi totali tengono conto dei costi una tantum, correnti e accessori. Gli importi qui riportati corrispondono ai costi cumulativi del prodotto in 3 periodi di detenzione differenti e comprendono le potenziali penali per uscita anticipata. Questi importi si basano sull'ipotesi che siano investiti Euro 10.000 nella presente opzione d'investimento. Gli importi sono stimati e potrebbero cambiare in futuro.

### Andamento dei costi nel tempo

Investimento [€ 10.000]	Costi specifici dell'opzione di investimento		
Scenari	In caso di disinvestimento dopo 1 anno	In caso di disinvestimento dopo 2 anni	In caso di disinvestimento dopo 4 anni
Costi totali	€ 304,52	€ 513,47	€ 1.009,43
Impatto sul rendimento (RIY) per anno	3,05%	2,57%	2,55%

### Costi specifici dell'opzione di investimento

Altri costi correnti	2,55%
----------------------	-------

Periodo di detenzione raccomandato dell'opzione di investimento: 4 anni.

## Documento contenente le informazioni chiave - ALLEGATO

### Prodotto: CORE MULTIRAMO PRIVATE (TARIFFE UX48-UX49-UX50-UX51-UX52)

Di seguito vengono riportate le caratteristiche dell'opzione di investimento sottostante il prodotto in relazione a: obiettivi dell'investimento, Investitori di riferimento, indicatore di rischio, scenari di performance, costi totali, impatto annuale sul rendimento (RIY) nonché il periodo di detenzione raccomandato. L'opzione di investimento rappresenta la scelta di investire il 100% del capitale nella singola opzione.

#### Opzione di investimento: AXA Euro Inflation

ISIN: LU0227145389

Combinazione Aviva di appartenenza: OBBLIGAZIONARI

Codice interno: 601

Data di realizzazione del documento: 02/11/2020

Emittente: AXA WORLD FUNDS


**State per acquistare un'opzione d'investimento che non è semplice e può essere di difficile comprensione.**

**Obiettivi dell'opzione di investimento:** L'OICR persegue i suoi obiettivi investendo in ogni momento almeno i due terzi del patrimonio totale in un portafoglio diversificato costituito da obbligazioni indicizzate all'inflazione e altri titoli di debito correlati emessi da società o da istituzioni pubbliche dell'area dell'euro e espressi in euro. Il gestore può investire il patrimonio restante in altri titoli di debito non indicizzati all'inflazione. Inoltre, non investirà oltre un terzo del patrimonio in strumenti del mercato monetario. L'OICR non investirà più del 10% del proprio patrimonio netto in quote di altri OICR, appartenenti alla stessa SGR e non contenenti titoli con Rating inferiore all'Investment Grade; un massimo del 5% del portafoglio può essere destinato a Co. Co. bonds. La valuta di riferimento del portafoglio è l'euro.

**Investitori al dettaglio di riferimento dell'opzione di investimento:** il Fondo Esterno è rivolto ai clienti aventi una buona conoscenza e/o esperienza dei mercati finanziari e assicurativi e una bassa tolleranza al rischio finanziario, i quali intendono investire il proprio capitale nel medio periodo accettando i possibili rischi di perdita connessi all'investimento finanziario.

### Quali sono i rischi e qual è il potenziale rendimento?

#### Indicatore di rischio



**L'indicatore di rischio presuppone che l'opzione d'investimento sia mantenuta per 4 anni. Il rischio effettivo può variare in misura significativa in caso di disinvestimento in una fase iniziale e la somma rimborsata potrebbe essere minore. Può non essere possibile disinvestire anticipatamente. Potrebbe essere necessario sostenere notevoli costi supplementari per disinvestire anticipatamente.**

L'indicatore di rischio è un'indicazione orientativa del livello di rischio di questa opzione di investimento rispetto ad altre opzioni. Esso esprime la probabilità che il prodotto subisca perdite monetarie a causa di movimenti sul mercato o a causa della nostra incapacità di pagarvi quanto dovuto.

Abbiamo classificato questa opzione di investimento al livello 2 su 7 che corrisponde alla classe di rischio basso. Ciò significa che le perdite potenziali dovute alla performance futura del prodotto sono classificate nel livello basso e che è molto improbabile che le cattive condizioni di mercato influenzino la capacità di Aviva S.p.A. di pagarvi quanto dovuto.



## Scenari di performance

Gli sviluppi futuri del mercato non possono essere previsti con precisione. Gli scenari qui riportati sono solo un'indicazione di alcuni dei possibili risultati basati sui rendimenti recenti. I rendimenti effettivi potrebbero essere inferiori.

Investimento [€ 10.000]	Possibile rimborso al netto dei costi (Rendimento medio annuo)		
Premio assicurativo [€ 0]	1 anno	2 anni	4 anni
<b>Scenari - Caso vita</b>			
Scenario di stress	€ 6.255,50 (-37,44%)	€ 8.399,18 (-8,35%)	€ 7.626,58 (-6,55%)
Scenario sfavorevole	€ 9.360,70 (-6,39%)	€ 9.167,62 (-4,25%)	€ 8.849,13 (-3,01%)
Scenario moderato	€ 9.956,05 (-0,44%)	€ 10.000,06 (0,00%)	€ 10.003,04 (0,01%)
Scenario favorevole	€ 10.564,64 (5,65%)	€ 10.882,73 (4,32%)	€ 11.281,14 (3,06%)
<b>Scenario - Caso morte</b>			
In caso di decesso dell'Assicurato	€ 10.206,20	€ 10.205,17	€ 10.203,11

Questa tabella mostra gli importi dei possibili rimborsi nei prossimi 4 anni, in scenari diversi, ipotizzando un investimento di 10.000 Euro.

Gli scenari presentati mostrano la possibile performance dell'investimento. Possono essere confrontati con gli scenari relativi ad altre opzioni di investimento/prodotti. Per la determinazione del possibile rimborso in caso di decesso dell'Assicurato è stata applicata la percentuale di maggiorazione più bassa.

Gli scenari presentati sono una stima della performance futura sulla base di prove relative alle variazioni passate del valore di questo investimento e non sono un indicatore esatto. Gli importi dei rimborsi varieranno a seconda della performance del mercato e del periodo di tempo per cui viene mantenuta l'opzione d'investimento/prodotto.

Lo scenario di stress indica quale potrebbe essere l'importo rimborsato in circostanze di mercato estreme e non tiene conto della situazione in cui non siamo in grado di pagarvi.

Le cifre riportate comprendono tutti i costi del prodotto in quanto tale, ma possono non comprendere tutti i costi da voi pagati al consulente o al distributore. Le cifre non tengono conto della vostra situazione fiscale personale, che può incidere anch'essa sull'importo del rimborso.

## Costi specifici dell'opzione di investimento

La diminuzione del rendimento (Reduction in Yield - RIY) esprime l'impatto dei costi totali sostenuti sul possibile rendimento dell'investimento. I costi totali tengono conto dei costi una tantum, correnti e accessori. Gli importi qui riportati corrispondono ai costi cumulativi del prodotto in 3 periodi di detenzione differenti e comprendono le potenziali penali per uscita anticipata. Questi importi si basano sull'ipotesi che siano investiti Euro 10.000 nella presente opzione d'investimento. Gli importi sono stimati e potrebbero cambiare in futuro.

### Andamento dei costi nel tempo

Investimento [€ 10.000]	Costi specifici dell'opzione di investimento		
Scenari	In caso di disinvestimento dopo 1 anno	In caso di disinvestimento dopo 2 anni	In caso di disinvestimento dopo 4 anni
Costi totali	€ 294,24	€ 499,35	€ 1.012,95
Impatto sul rendimento (RIY) per anno	2,94%	2,47%	2,44%

### Costi specifici dell'opzione di investimento

Altri costi correnti	2,44%
----------------------	-------

Periodo di detenzione raccomandato dell'opzione di investimento: 4 anni.

## Documento contenente le informazioni chiave - ALLEGATO

### Prodotto: CORE MULTIRAMO PRIVATE (TARIFFE UX48-UX49-UX50-UX51-UX52)

Di seguito vengono riportate le caratteristiche dell'opzione di investimento sottostante il prodotto in relazione a: obiettivi dell'investimento, Investitori di riferimento, indicatore di rischio, scenari di performance, costi totali, impatto annuale sul rendimento (RIY) nonché il periodo di detenzione raccomandato. L'opzione di investimento rappresenta la scelta di investire il 100% del capitale nella singola opzione.

#### Opzione di investimento: AXA Europe Short Duration High Yield

ISIN: LU0658025977

Combinazione Aviva di appartenenza: OBBLIGAZIONARI

Codice interno: 602

Data di realizzazione del documento: 02/11/2020

Emittente: AXA IM Fixed Income Investment Stra

**State per acquistare un'opzione d'investimento che non è semplice e può essere di difficile comprensione.**

**Obiettivi dell'opzione di investimento:** L'OICR investe principalmente in titoli di debito high yield denominati in una valuta europea, su un orizzonte temporale di medio periodo. I titoli in portafoglio, infatti, avranno una vita residua o data attesa di riscatto, in base alle previsioni del gestore, inferiore ai 3 anni. È possibile investire in modo residuale in altri OICR e in Co.Co. bonds. La valuta di riferimento del portafoglio è l'euro.

**Investitori al dettaglio di riferimento dell'opzione di investimento:** il Fondo Esterno è rivolto ai clienti aventi una buona conoscenza e/o esperienza dei mercati finanziari e assicurativi e una bassa tolleranza al rischio finanziario, i quali intendono investire il proprio capitale nel medio periodo accettando i possibili rischi di perdita connessi all'investimento finanziario.

### Quali sono i rischi e qual è il potenziale rendimento?

#### Indicatore di rischio



**L'indicatore di rischio presuppone che l'opzione d'investimento sia mantenuta per 4 anni. Il rischio effettivo può variare in misura significativa in caso di disinvestimento in una fase iniziale e la somma rimborsata potrebbe essere minore. Può non essere possibile disinvestire anticipatamente. Potrebbe essere necessario sostenere notevoli costi supplementari per disinvestire anticipatamente.**

L'indicatore di rischio è un'indicazione orientativa del livello di rischio di questa opzione di investimento rispetto ad altre opzioni. Esso esprime la probabilità che il prodotto subisca perdite monetarie a causa di movimenti sul mercato o a causa della nostra incapacità di pagarvi quanto dovuto.

Abbiamo classificato questa opzione di investimento al livello 2 su 7 che corrisponde alla classe di rischio basso. Ciò significa che le perdite potenziali dovute alla performance futura del prodotto sono classificate nel livello basso e che è molto improbabile che le cattive condizioni di mercato influenzino la capacità di Aviva S.p.A. di pagarvi quanto dovuto.

## Scenari di performance

Gli sviluppi futuri del mercato non possono essere previsti con precisione. Gli scenari qui riportati sono solo un'indicazione di alcuni dei possibili risultati basati sui rendimenti recenti. I rendimenti effettivi potrebbero essere inferiori.

Investimento [€ 10.000]	Possibile rimborso al netto dei costi (Rendimento medio annuo)		
Premio assicurativo [€ 0]	1 anno	2 anni	4 anni
<b>Scenari - Caso vita</b>			
<b>Scenario di stress</b>	€ 3.816,42 (-61,84%)	€ 8.557,73 (-7,49%)	€ 7.869,10 (-5,82%)
<b>Scenario sfavorevole</b>	€ 9.311,25 (-6,89%)	€ 9.059,24 (-4,82%)	€ 8.626,12 (-3,63%)
<b>Scenario moderato</b>	€ 9.954,67 (-0,45%)	€ 9.916,87 (-0,42%)	€ 9.758,15 (-0,61%)
<b>Scenario favorevole</b>	€ 10.339,85 (3,40%)	€ 10.546,93 (2,70%)	€ 10.724,79 (1,76%)
<b>Scenario - Caso morte</b>			
<b>In caso di decesso dell'Assicurato</b>	€ 10.204,79	€ 10.120,26	€ 9.953,31

Questa tabella mostra gli importi dei possibili rimborsi nei prossimi 4 anni, in scenari diversi, ipotizzando un investimento di 10.000 Euro.

Gli scenari presentati mostrano la possibile performance dell'investimento. Possono essere confrontati con gli scenari relativi ad altre opzioni di investimento/prodotti. Per la determinazione del possibile rimborso in caso di decesso dell'Assicurato è stata applicata la percentuale di maggiorazione più bassa.

Gli scenari presentati sono una stima della performance futura sulla base di prove relative alle variazioni passate del valore di questo investimento e non sono un indicatore esatto. Gli importi dei rimborsi varieranno a seconda della performance del mercato e del periodo di tempo per cui viene mantenuta l'opzione d'investimento/prodotto.

Lo scenario di stress indica quale potrebbe essere l'importo rimborsato in circostanze di mercato estreme e non tiene conto della situazione in cui non siamo in grado di pagarvi.

Le cifre riportate comprendono tutti i costi del prodotto in quanto tale, ma possono non comprendere tutti i costi da voi pagati al consulente o al distributore. Le cifre non tengono conto della vostra situazione fiscale personale, che può incidere anch'essa sull'importo del rimborso.

## Costi specifici dell'opzione di investimento

La diminuzione del rendimento (Reduction in Yield - RIY) esprime l'impatto dei costi totali sostenuti sul possibile rendimento dell'investimento. I costi totali tengono conto dei costi una tantum, correnti e accessori. Gli importi qui riportati corrispondono ai costi cumulativi del prodotto in 3 periodi di detenzione differenti e comprendono le potenziali penali per uscita anticipata. Questi importi si basano sull'ipotesi che siano investiti Euro 10.000 nella presente opzione d'investimento. Gli importi sono stimati e potrebbero cambiare in futuro.

### Andamento dei costi nel tempo

Investimento [€ 10.000]	Costi specifici dell'opzione di investimento		
Scenari	In caso di disinvestimento dopo 1 anno	In caso di disinvestimento dopo 2 anni	In caso di disinvestimento dopo 4 anni
<b>Costi totali</b>	€ 340,20	€ 589,63	€ 1.184,74
<b>Impatto sul rendimento (RIY) per anno</b>	3,40%	2,92%	2,89%

### Costi specifici dell'opzione di investimento

<b>Altri costi correnti</b>	2,89%
-----------------------------	-------

Periodo di detenzione raccomandato dell'opzione di investimento: 4 anni.

## Documento contenente le informazioni chiave - ALLEGATO

### Prodotto: CORE MULTIRAMO PRIVATE (TARIFFE UX48-UX49-UX50-UX51-UX52)

Di seguito vengono riportate le caratteristiche dell'opzione di investimento sottostante il prodotto in relazione a: obiettivi dell'investimento, Investitori di riferimento, indicatore di rischio, scenari di performance, costi totali, impatto annuale sul rendimento (RIY) nonché il periodo di detenzione raccomandato. L'opzione di investimento rappresenta la scelta di investire il 100% del capitale nella singola opzione.

#### Opzione di investimento: AXA Global Inflation Bond cl.A

ISIN: LU0266009793

Combinazione Aviva di appartenenza: OBBLIGAZIONARI

Codice interno: 825

Data di realizzazione del documento: 02/11/2020

Emittente: AXA WORLD FUNDS


**State per acquistare un'opzione d'investimento che non è semplice e può essere di difficile comprensione.**

**Obiettivi dell'opzione di investimento:** L'OICR investe in ogni momento almeno i due terzi del patrimonio totale in un portafoglio diversificato costituito da obbligazioni indicizzate all'inflazione e altri titoli di debito assimilati emessi da Stati membri dell'OCSE, società o istituzioni pubbliche di tutto il mondo. Il patrimonio restante è impiegato in qualsiasi altro titolo di debito non indicizzato all'inflazione. Inoltre, l'OICR potrà investire fino a un terzo del patrimonio in strumenti del mercato monetario, non più di un quarto in titoli convertibili e non più di un decimo in azioni e strumenti collegati ad azioni. L'OICR investirà non oltre il 10% del proprio patrimonio netto in quote di altri OICR. Gli OICR in cui può investire in modo residuale avranno le seguenti caratteristiche: i) saranno gestiti esclusivamente dalla stessa SGR dell'OICR o del medesimo gruppo, ii) tali OICR non investiranno in titoli con Rating non Investment Grade. La valuta di riferimento è l'Euro.

**Investitori al dettaglio di riferimento dell'opzione di investimento:** il Fondo Esterno è rivolto ai clienti aventi una buona conoscenza e/o esperienza dei mercati finanziari e assicurativi e una media tolleranza al rischio finanziario, i quali intendono investire il proprio capitale nel medio periodo accettando i possibili rischi di perdita connessi all'investimento finanziario.

### Quali sono i rischi e qual è il potenziale rendimento?

#### Indicatore di rischio



**L'indicatore di rischio presuppone che l'opzione d'investimento sia mantenuta per 4 anni. Il rischio effettivo può variare in misura significativa in caso di disinvestimento in una fase iniziale e la somma rimborsata potrebbe essere minore. Può non essere possibile disinvestire anticipatamente. Potrebbe essere necessario sostenere notevoli costi supplementari per disinvestire anticipatamente.**

L'indicatore di rischio è un'indicazione orientativa del livello di rischio di questa opzione di investimento rispetto ad altre opzioni. Esso esprime la probabilità che il prodotto subisca perdite monetarie a causa di movimenti sul mercato o a causa della nostra incapacità di pagarvi quanto dovuto.

Abbiamo classificato questa opzione di investimento al livello 3 su 7 che corrisponde alla classe di rischio medio-basso. Ciò significa che le perdite potenziali dovute alla performance futura del prodotto sono classificate nel livello medio-basso e che è molto improbabile che le cattive condizioni di mercato influenzino la capacità di Aviva S.p.A. di pagarvi quanto dovuto.

## Scenari di performance

Gli sviluppi futuri del mercato non possono essere previsti con precisione. Gli scenari qui riportati sono solo un'indicazione di alcuni dei possibili risultati basati sui rendimenti recenti. I rendimenti effettivi potrebbero essere inferiori.

Investimento [€ 10.000]	Possibile rimborso al netto dei costi (Rendimento medio annuo)		
Premio assicurativo [€ 0]	1 anno	2 anni	4 anni
<b>Scenari - Caso vita</b>			
Scenario di stress	€ 4.809,28 (-51,91%)	€ 8.135,56 (-9,80%)	€ 7.312,08 (-7,53%)
Scenario sfavorevole	€ 9.279,37 (-7,21%)	€ 9.105,94 (-4,57%)	€ 8.865,81 (-2,96%)
Scenario moderato	€ 10.061,01 (0,61%)	€ 10.205,02 (1,02%)	€ 10.410,15 (1,01%)
Scenario favorevole	€ 10.858,65 (8,59%)	€ 11.384,51 (6,70%)	€ 12.167,65 (5,03%)
<b>Scenario - Caso morte</b>			
In caso di decesso dell'Assicurato	€ 10.313,80	€ 10.414,33	€ 10.618,35

Questa tabella mostra gli importi dei possibili rimborsi nei prossimi 4 anni, in scenari diversi, ipotizzando un investimento di 10.000 Euro.

Gli scenari presentati mostrano la possibile performance dell'investimento. Possono essere confrontati con gli scenari relativi ad altre opzioni di investimento/prodotti. Per la determinazione del possibile rimborso in caso di decesso dell'Assicurato è stata applicata la percentuale di maggiorazione più bassa.

Gli scenari presentati sono una stima della performance futura sulla base di prove relative alle variazioni passate del valore di questo investimento e non sono un indicatore esatto. Gli importi dei rimborsi varieranno a seconda della performance del mercato e del periodo di tempo per cui viene mantenuta l'opzione d'investimento/prodotto.

Lo scenario di stress indica quale potrebbe essere l'importo rimborsato in circostanze di mercato estreme e non tiene conto della situazione in cui non siamo in grado di pagarvi.

Le cifre riportate comprendono tutti i costi del prodotto in quanto tale, ma possono non comprendere tutti i costi da voi pagati al consulente o al distributore. Le cifre non tengono conto della vostra situazione fiscale personale, che può incidere anch'essa sull'importo del rimborso.

## Costi specifici dell'opzione di investimento

La diminuzione del rendimento (Reduction in Yield - RIY) esprime l'impatto dei costi totali sostenuti sul possibile rendimento dell'investimento. I costi totali tengono conto dei costi una tantum, correnti e accessori. Gli importi qui riportati corrispondono ai costi cumulativi del prodotto in 3 periodi di detenzione differenti e comprendono le potenziali penali per uscita anticipata. Questi importi si basano sull'ipotesi che siano investiti Euro 10.000 nella presente opzione d'investimento. Gli importi sono stimati e potrebbero cambiare in futuro.

### Andamento dei costi nel tempo

Investimento [€ 10.000]	Costi specifici dell'opzione di investimento		
Scenari	In caso di disinvestimento dopo 1 anno	In caso di disinvestimento dopo 2 anni	In caso di disinvestimento dopo 4 anni
Costi totali	€ 308,80	€ 533,40	€ 1.105,30
Impatto sul rendimento (RIY) per anno	3,09%	2,61%	2,58%

### Costi specifici dell'opzione di investimento

Altri costi correnti	2,58%
----------------------	-------

Periodo di detenzione raccomandato dell'opzione di investimento: 4 anni.

## Documento contenente le informazioni chiave - ALLEGATO

### Prodotto: CORE MULTIRAMO PRIVATE (TARIFFE UX48-UX49-UX50-UX51-UX52)

Di seguito vengono riportate le caratteristiche dell'opzione di investimento sottostante il prodotto in relazione a: obiettivi dell'investimento, Investitori di riferimento, indicatore di rischio, scenari di performance, costi totali, impatto annuale sul rendimento (RIY) nonché il periodo di detenzione raccomandato. L'opzione di investimento rappresenta la scelta di investire il 100% del capitale nella singola opzione.

#### Opzione di investimento: AXA US High Yield Bond

ISIN: LU0276015889

Combinazione Aviva di appartenenza: OBBLIGAZIONARI

Codice interno: 873

Data di realizzazione del documento: 02/11/2020

Emittente: AXA WORLD FUNDS

**State per acquistare un'opzione d'investimento che non è semplice e può essere di difficile comprensione.**

**Obiettivi dell'opzione di investimento:** L'OICR investe, in via permanente, due terzi del portafoglio in obbligazioni statunitensi a tasso fisso o variabile. Non oltre un terzo degli attivi sono destinati verso titoli domiciliati in Canada o nei mercati europei. Non oltre un quarto degli attivi sono in titoli convertibili e non oltre un decimo in azioni. L'OICR può investire fino a 1/3 delle sue attività totali in titoli di debito pubblico, ma non è previsto che il portafoglio possa essere investito più del 10% in titoli emessi da o garantiti da un singolo paese, con un Rating inferiore all'Investment Grade. L'OICR, inoltre, può investire non più di un terzo del portafoglio in strumenti del mercato monetario. L'investimento in altri OICR è residuale. La valuta di riferimento del portafoglio è il dollaro statunitense.

**Investitori al dettaglio di riferimento dell'opzione di investimento:** il Fondo Esterno è rivolto ai clienti aventi una buona conoscenza e/o esperienza dei mercati finanziari e assicurativi e una media tolleranza al rischio finanziario, i quali intendono investire il proprio capitale nel medio periodo accettando i possibili rischi di perdita connessi all'investimento finanziario.

### Quali sono i rischi e qual è il potenziale rendimento?

#### Indicatore di rischio



**L'indicatore di rischio presuppone che l'opzione d'investimento sia mantenuta per 4 anni. Il rischio effettivo può variare in misura significativa in caso di disinvestimento in una fase iniziale e la somma rimborsata potrebbe essere minore. Può non essere possibile disinvestire anticipatamente. Potrebbe essere necessario sostenere notevoli costi supplementari per disinvestire anticipatamente.**

L'indicatore di rischio è un'indicazione orientativa del livello di rischio di questa opzione di investimento rispetto ad altre opzioni. Esso esprime la probabilità che il prodotto subisca perdite monetarie a causa di movimenti sul mercato o a causa della nostra incapacità di pagarvi quanto dovuto.

Abbiamo classificato questa opzione di investimento al livello 3 su 7 che corrisponde alla classe di rischio medio-basso. Ciò significa che le perdite potenziali dovute alla performance futura del prodotto sono classificate nel livello medio-basso e che è molto improbabile che le cattive condizioni di mercato influenzino la capacità di Aviva S.p.A. di pagarvi quanto dovuto.

**Attenzione al rischio cambio.** L'OICR effettua pagamenti in una valuta straniera, quindi il rendimento finale che otterrete dipenderà dal tasso di cambio tra tale valuta e l'euro.

## Scenari di performance

Gli sviluppi futuri del mercato non possono essere previsti con precisione. Gli scenari qui riportati sono solo un'indicazione di alcuni dei possibili risultati basati sui rendimenti recenti. I rendimenti effettivi potrebbero essere inferiori.

Investimento [€ 10.000]	Possibile rimborso al netto dei costi (Rendimento medio annuo)		
Premio assicurativo [€ 0]	1 anno	2 anni	4 anni
<b>Scenari - Caso vita</b>			
Scenario di stress	€ 5.205,87 (-47,94%)	€ 6.740,43 (-17,90%)	€ 5.538,40 (-13,73%)
Scenario sfavorevole	€ 9.043,90 (-9,56%)	€ 8.874,70 (-5,79%)	€ 8.728,55 (-3,34%)
Scenario moderato	€ 10.241,42 (2,41%)	€ 10.571,20 (2,82%)	€ 11.167,36 (2,80%)
Scenario favorevole	€ 11.533,43 (15,33%)	€ 12.522,45 (11,90%)	€ 14.208,65 (9,18%)
<b>Scenario - Caso morte</b>			
In caso di decesso dell'Assicurato	€ 10.498,74	€ 10.788,02	€ 11.390,70

Questa tabella mostra gli importi dei possibili rimborsi nei prossimi 4 anni, in scenari diversi, ipotizzando un investimento di 10.000 Euro.

Gli scenari presentati mostrano la possibile performance dell'investimento. Possono essere confrontati con gli scenari relativi ad altre opzioni di investimento/prodotti. Per la determinazione del possibile rimborso in caso di decesso dell'Assicurato è stata applicata la percentuale di maggiorazione più bassa.

Gli scenari presentati sono una stima della performance futura sulla base di prove relative alle variazioni passate del valore di questo investimento e non sono un indicatore esatto. Gli importi dei rimborsi varieranno a seconda della performance del mercato e del periodo di tempo per cui viene mantenuta l'opzione d'investimento/prodotto.

Lo scenario di stress indica quale potrebbe essere l'importo rimborsato in circostanze di mercato estreme e non tiene conto della situazione in cui non siamo in grado di pagarvi.

Le cifre riportate comprendono tutti i costi del prodotto in quanto tale, ma possono non comprendere tutti i costi da voi pagati al consulente o al distributore. Le cifre non tengono conto della vostra situazione fiscale personale, che può incidere anch'essa sull'importo del rimborso.

## Costi specifici dell'opzione di investimento

La diminuzione del rendimento (Reduction in Yield - RIY) esprime l'impatto dei costi totali sostenuti sul possibile rendimento dell'investimento. I costi totali tengono conto dei costi una tantum, correnti e accessori. Gli importi qui riportati corrispondono ai costi cumulativi del prodotto in 3 periodi di detenzione differenti e comprendono le potenziali penali per uscita anticipata. Questi importi si basano sull'ipotesi che siano investiti Euro 10.000 nella presente opzione d'investimento. Gli importi sono stimati e potrebbero cambiare in futuro.

### Andamento dei costi nel tempo

Investimento [€ 10.000]	Costi specifici dell'opzione di investimento		
Scenari	In caso di disinvestimento dopo 1 anno	In caso di disinvestimento dopo 2 anni	In caso di disinvestimento dopo 4 anni
Costi totali	€ 376,52	€ 684,07	€ 1.479,64
Impatto sul rendimento (RIY) per anno	3,77%	3,27%	3,25%

### Costi specifici dell'opzione di investimento

Altri costi correnti	3,25%
----------------------	-------

Periodo di detenzione raccomandato dell'opzione di investimento: 4 anni.

## Documento contenente le informazioni chiave - ALLEGATO

### Prodotto: CORE MULTIRAMO PRIVATE (TARIFFE UX48-UX49-UX50-UX51-UX52)

Di seguito vengono riportate le caratteristiche dell'opzione di investimento sottostante il prodotto in relazione a: obiettivi dell'investimento, Investitori di riferimento, indicatore di rischio, scenari di performance, costi totali, impatto annuale sul rendimento (RIY) nonché il periodo di detenzione raccomandato. L'opzione di investimento rappresenta la scelta di investire il 100% del capitale nella singola opzione.

#### Opzione di investimento: BlackRock Emerging Markets

ISIN: LU0171275786

Combinazione Aviva di appartenenza: AZIONARI

Codice interno: 272

Data di realizzazione del documento: 02/11/2020

Emittente: BlackRock Global Funds

**State per acquistare un'opzione d'investimento che non è semplice e può essere di difficile comprensione.**

**Obiettivi dell'opzione di investimento:** L'OICR investe il 70% del patrimonio complessivo in azioni di società con sede o che svolgono la loro attività economica prevalentemente nei paesi emergenti. La valuta di riferimento è il Dollaro USA.

**Investitori al dettaglio di riferimento dell'opzione di investimento:** il Fondo Esterno è rivolto ai clienti aventi una buona conoscenza e/o esperienza dei mercati finanziari e assicurativi e una media tolleranza al rischio finanziario, i quali intendono investire il proprio capitale nel medio periodo accettando i possibili rischi di perdita connessi all'investimento finanziario.

### Quali sono i rischi e qual è il potenziale rendimento?

#### Indicatore di rischio



**L'indicatore di rischio presuppone che l'opzione d'investimento sia mantenuta per 8 anni. Il rischio effettivo può variare in misura significativa in caso di disinvestimento in una fase iniziale e la somma rimborsata potrebbe essere minore. Può non essere possibile disinvestire anticipatamente. Potrebbe essere necessario sostenere notevoli costi supplementari per disinvestire anticipatamente.**

L'indicatore di rischio è un'indicazione orientativa del livello di rischio di questa opzione di investimento rispetto ad altre opzioni. Esso esprime la probabilità che il prodotto subisca perdite monetarie a causa di movimenti sul mercato o a causa della nostra incapacità di pagarvi quanto dovuto.

Abbiamo classificato questa opzione di investimento al livello 4 su 7 che corrisponde alla classe di rischio medio. Ciò significa che le perdite potenziali dovute alla performance futura del prodotto sono classificate nel livello medio e che è molto improbabile che le cattive condizioni di mercato influenzino la capacità di Aviva S.p.A. di pagarvi quanto dovuto.



## Scenari di performance

Gli sviluppi futuri del mercato non possono essere previsti con precisione. Gli scenari qui riportati sono solo un'indicazione di alcuni dei possibili risultati basati sui rendimenti recenti. I rendimenti effettivi potrebbero essere inferiori.

Investimento [€ 10.000]	Possibile rimborso al netto dei costi (Rendimento medio annuo)		
Premio assicurativo [€ 0]	1 anno	4 anni	8 anni
<b>Scenari - Caso vita</b>			
Scenario di stress	€ 1.480,55 (-85,19%)	€ 3.538,51 (-22,87%)	€ 2.055,51 (-17,94%)
Scenario sfavorevole	€ 8.280,41 (-17,20%)	€ 7.819,72 (-5,96%)	€ 8.138,45 (-2,54%)
Scenario moderato	€ 10.596,15 (5,96%)	€ 12.761,92 (6,29%)	€ 16.244,42 (6,25%)
Scenario favorevole	€ 13.444,36 (34,44%)	€ 20.650,80 (19,88%)	€ 32.148,60 (15,72%)
<b>Scenario - Caso morte</b>			
In caso di decesso dell'Assicurato	€ 10.862,38	€ 13.017,16	€ 16.569,31

Questa tabella mostra gli importi dei possibili rimborsi nei prossimi 8 anni, in scenari diversi, ipotizzando un investimento di 10.000 Euro.

Gli scenari presentati mostrano la possibile performance dell'investimento. Possono essere confrontati con gli scenari relativi ad altre opzioni di investimento/prodotti. Per la determinazione del possibile rimborso in caso di decesso dell'Assicurato è stata applicata la percentuale di maggiorazione più bassa.

Gli scenari presentati sono una stima della performance futura sulla base di prove relative alle variazioni passate del valore di questo investimento e non sono un indicatore esatto. Gli importi dei rimborsi varieranno a seconda della performance del mercato e del periodo di tempo per cui viene mantenuta l'opzione d'investimento/prodotto.

Lo scenario di stress indica quale potrebbe essere l'importo rimborsato in circostanze di mercato estreme e non tiene conto della situazione in cui non siamo in grado di pagarvi.

Le cifre riportate comprendono tutti i costi del prodotto in quanto tale, ma possono non comprendere tutti i costi da voi pagati al consulente o al distributore. Le cifre non tengono conto della vostra situazione fiscale personale, che può incidere anch'essa sull'importo del rimborso.

## Costi specifici dell'opzione di investimento

La diminuzione del rendimento (Reduction in Yield - RIY) esprime l'impatto dei costi totali sostenuti sul possibile rendimento dell'investimento. I costi totali tengono conto dei costi una tantum, correnti e accessori. Gli importi qui riportati corrispondono ai costi cumulativi del prodotto in 3 periodi di detenzione differenti e comprendono le potenziali penali per uscita anticipata. Questi importi si basano sull'ipotesi che siano investiti Euro 10.000 nella presente opzione d'investimento. Gli importi sono stimati e potrebbero cambiare in futuro.

### Andamento dei costi nel tempo

Investimento [€ 10.000]	Costi specifici dell'opzione di investimento		
Scenari	In caso di disinvestimento dopo 1 anno	In caso di disinvestimento dopo 4 anni	In caso di disinvestimento dopo 8 anni
Costi totali	€ 420,25	€ 1.854,20	€ 5.064,19
Impatto sul rendimento (RIY) per anno	4,20%	3,67%	3,67%

### Costi specifici dell'opzione di investimento

Altri costi correnti	3,67%
----------------------	-------

Periodo di detenzione raccomandato dell'opzione di investimento: 8 anni.

## Documento contenente le informazioni chiave - ALLEGATO

### Prodotto: CORE MULTIRAMO PRIVATE (TARIFFE UX48-UX49-UX50-UX51-UX52)

Di seguito vengono riportate le caratteristiche dell'opzione di investimento sottostante il prodotto in relazione a: obiettivi dell'investimento, Investitori di riferimento, indicatore di rischio, scenari di performance, costi totali, impatto annuale sul rendimento (RIY) nonché il periodo di detenzione raccomandato. L'opzione di investimento rappresenta la scelta di investire il 100% del capitale nella singola opzione.

#### Opzione di investimento: BlackRock European Equity Income

ISIN: LU0628612748

Combinazione Aviva di appartenenza: AZIONARI

Codice interno: 427

Data di realizzazione del documento: 02/11/2020

Emittente: BlackRock Global Funds

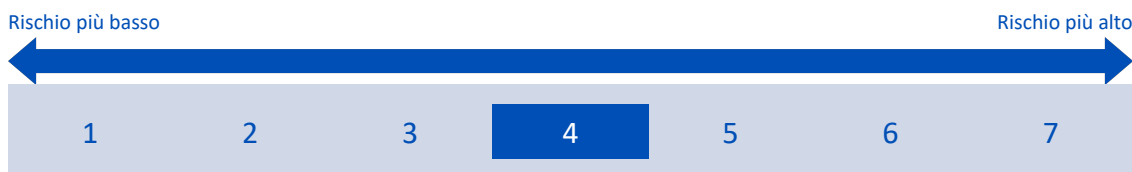
**State per acquistare un'opzione d'investimento che non è semplice e può essere di difficile comprensione.**

**Obiettivi dell'opzione di investimento:** L'OICR investe almeno il 70% del patrimonio complessivo in titoli azionari di società con sede in Europa o che svolgono la loro attività economica prevalentemente in Europa. La valuta di riferimento è principalmente l'Euro.

**Investitori al dettaglio di riferimento dell'opzione di investimento:** il Fondo Esterno è rivolto ai clienti aventi una buona conoscenza e/o esperienza dei mercati finanziari e assicurativi e una media tolleranza al rischio finanziario, i quali intendono investire il proprio capitale nel medio periodo accettando i possibili rischi di perdita connessi all'investimento finanziario.

### Quali sono i rischi e qual è il potenziale rendimento?

#### Indicatore di rischio



**L'indicatore di rischio presuppone che l'opzione d'investimento sia mantenuta per 8 anni. Il rischio effettivo può variare in misura significativa in caso di disinvestimento in una fase iniziale e la somma rimborsata potrebbe essere minore. Può non essere possibile disinvestire anticipatamente. Potrebbe essere necessario sostenere notevoli costi supplementari per disinvestire anticipatamente.**

L'indicatore di rischio è un'indicazione orientativa del livello di rischio di questa opzione di investimento rispetto ad altre opzioni. Esso esprime la probabilità che il prodotto subisca perdite monetarie a causa di movimenti sul mercato o a causa della nostra incapacità di pagarvi quanto dovuto.

Abbiamo classificato questa opzione di investimento al livello 4 su 7 che corrisponde alla classe di rischio medio. Ciò significa che le perdite potenziali dovute alla performance futura del prodotto sono classificate nel livello medio e che è molto improbabile che le cattive condizioni di mercato influenzino la capacità di Aviva S.p.A. di pagarvi quanto dovuto.

## Scenari di performance

Gli sviluppi futuri del mercato non possono essere previsti con precisione. Gli scenari qui riportati sono solo un'indicazione di alcuni dei possibili risultati basati sui rendimenti recenti. I rendimenti effettivi potrebbero essere inferiori.

Investimento [€ 10.000]	Possibile rimborso al netto dei costi (Rendimento medio annuo)		
Premio assicurativo [€ 0]	1 anno	4 anni	8 anni
<b>Scenari - Caso vita</b>			
Scenario di stress	€ 1.665,34 (-83,35%)	€ 3.747,27 (-21,76%)	€ 2.258,38 (-16,97%)
Scenario sfavorevole	€ 7.972,83 (-20,27%)	€ 6.307,28 (-10,88%)	€ 5.102,25 (-8,07%)
Scenario moderato	€ 9.883,99 (-1,16%)	€ 9.663,36 (-0,85%)	€ 9.314,37 (-0,88%)
Scenario favorevole	€ 12.151,51 (21,52%)	€ 14.682,24 (10,08%)	€ 16.862,56 (6,75%)
<b>Scenario - Caso morte</b>			
In caso di decesso dell'Assicurato	€ 10.132,33	€ 9.856,63	€ 9.500,66

Questa tabella mostra gli importi dei possibili rimborsi nei prossimi 8 anni, in scenari diversi, ipotizzando un investimento di 10.000 Euro.

Gli scenari presentati mostrano la possibile performance dell'investimento. Possono essere confrontati con gli scenari relativi ad altre opzioni di investimento/prodotti. Per la determinazione del possibile rimborso in caso di decesso dell'Assicurato è stata applicata la percentuale di maggiorazione più bassa.

Gli scenari presentati sono una stima della performance futura sulla base di prove relative alle variazioni passate del valore di questo investimento e non sono un indicatore esatto. Gli importi dei rimborsi varieranno a seconda della performance del mercato e del periodo di tempo per cui viene mantenuta l'opzione d'investimento/prodotto.

Lo scenario di stress indica quale potrebbe essere l'importo rimborsato in circostanze di mercato estreme e non tiene conto della situazione in cui non siamo in grado di pagarvi.

Le cifre riportate comprendono tutti i costi del prodotto in quanto tale, ma possono non comprendere tutti i costi da voi pagati al consulente o al distributore. Le cifre non tengono conto della vostra situazione fiscale personale, che può incidere anch'essa sull'importo del rimborso.

## Costi specifici dell'opzione di investimento

La diminuzione del rendimento (Reduction in Yield - RIY) esprime l'impatto dei costi totali sostenuti sul possibile rendimento dell'investimento. I costi totali tengono conto dei costi una tantum, correnti e accessori. Gli importi qui riportati corrispondono ai costi cumulativi del prodotto in 3 periodi di detenzione differenti e comprendono le potenziali penali per uscita anticipata. Questi importi si basano sull'ipotesi che siano investiti Euro 10.000 nella presente opzione d'investimento. Gli importi sono stimati e potrebbero cambiare in futuro.

### Andamento dei costi nel tempo

Investimento [€ 10.000]	Costi specifici dell'opzione di investimento		
Scenari	In caso di disinvestimento dopo 1 anno	In caso di disinvestimento dopo 4 anni	In caso di disinvestimento dopo 8 anni
Costi totali	€ 422,20	€ 1.535,12	€ 3.195,13
Impatto sul rendimento (RIY) per anno	4,22%	3,72%	3,72%

### Costi specifici dell'opzione di investimento

Altri costi correnti	3,72%
----------------------	-------

Periodo di detenzione raccomandato dell'opzione di investimento: 8 anni.

## Documento contenente le informazioni chiave - ALLEGATO

### Prodotto: CORE MULTIRAMO PRIVATE (TARIFFE UX48-UX49-UX50-UX51-UX52)

Di seguito vengono riportate le caratteristiche dell'opzione di investimento sottostante il prodotto in relazione a: obiettivi dell'investimento, Investitori di riferimento, indicatore di rischio, scenari di performance, costi totali, impatto annuale sul rendimento (RIY) nonché il periodo di detenzione raccomandato. L'opzione di investimento rappresenta la scelta di investire il 100% del capitale nella singola opzione.

#### Opzione di investimento: BlackRock Fixed Income Strategies

ISIN: LU0438336421

Combinazione Aviva di appartenenza: BILANCIATI FLESSIBILI

Codice interno: 790

Data di realizzazione del documento: 02/11/2020

Emittente: BlackRock Global Funds


**State per acquistare un'opzione d'investimento che non è semplice e può essere di difficile comprensione.**

**Obiettivi dell'opzione di investimento:** L'OICR tenderà di conseguire il suo obiettivo investendo almeno il 70% del suo patrimonio complessivo in valori mobiliari a reddito fisso, titoli correlati al reddito fisso, contratti a termine in valuta e, ove opportuno, in liquidità e strumenti finanziari assimilabili. L'esposizione valutaria dell'OICR è gestita in modo flessibile. L'OICR può avere un'esposizione fino al 20% del patrimonio in titoli strutturati come ABS, MBS e ai titoli di debito di tipo non Investment grade; tra questi possono essere inclusi titoli di credito garantiti da attività, obbligazioni collateralizzate, obbligazioni garantite da ipoteca, titoli garantiti da ipoteche su immobili commerciali, credit linked note, condotti di investimento ipotecario immobiliare, titoli garantiti da ipoteche su immobili residenziali e obbligazioni sintetiche collateralizzate. L'attivo sottostante degli ABS e MBS può comprendere prestiti, leasing o crediti (quali debiti su carte di credito, prestiti per autoveicoli e prestiti per studenti nel caso di ABS e ipoteche su immobili commerciali o residenziali emesse da istituti finanziari regolamentati e autorizzati nel caso di MBS). Gli ABS e MBS oggetto d'investimento possono avvalersi dell'effetto leva per aumentare il rendimento degli investitori. Alcuni ABS possono essere strutturati utilizzando derivati quali credit default swap o un paniere di derivati, al fine di conseguire un'esposizione alla performance dei titoli di vari emittenti, senza dover investire direttamente nei loro titoli. È possibile un investimento residuale in altri OICR. La valuta di riferimento del portafoglio è l'Euro.

**Investitori al dettaglio di riferimento dell'opzione di investimento:** il Fondo Esterno è rivolto ai clienti aventi una buona conoscenza e/o esperienza dei mercati finanziari e assicurativi e una bassa tolleranza al rischio finanziario, i quali intendono investire il proprio capitale nel medio periodo accettando i possibili rischi di perdita connessi all'investimento finanziario.

### Quali sono i rischi e qual è il potenziale rendimento?

#### Indicatore di rischio



**L'indicatore di rischio presuppone che l'opzione d'investimento sia mantenuta per 4 anni. Il rischio effettivo può variare in misura significativa in caso di disinvestimento in una fase iniziale e la somma rimborsata potrebbe essere minore. Può non essere possibile disinvestire anticipatamente. Potrebbe essere necessario sostenere notevoli costi supplementari per disinvestire anticipatamente.**

L'indicatore di rischio è un'indicazione orientativa del livello di rischio di questa opzione di investimento rispetto ad altre opzioni. Esso esprime la probabilità che il prodotto subisca perdite monetarie a causa di movimenti sul mercato o a causa della nostra incapacità di pagarvi quanto dovuto.

Abbiamo classificato questa opzione di investimento al livello 2 su 7 che corrisponde alla classe di rischio basso. Ciò significa che le perdite potenziali dovute alla performance futura del prodotto sono classificate nel livello basso e che è molto improbabile che le cattive condizioni di mercato influenzino la capacità di Aviva S.p.A. di pagarvi quanto dovuto.

## Scenari di performance

Gli sviluppi futuri del mercato non possono essere previsti con precisione. Gli scenari qui riportati sono solo un'indicazione di alcuni dei possibili risultati basati sui rendimenti recenti. I rendimenti effettivi potrebbero essere inferiori.

Investimento [€ 10.000]	Possibile rimborso al netto dei costi (Rendimento medio annuo)		
Premio assicurativo [€ 0]	1 anno	2 anni	4 anni
<b>Scenari - Caso vita</b>			
Scenario di stress	€ 6.399,84 (-36,00%)	€ 8.910,23 (-5,61%)	€ 8.261,10 (-4,66%)
Scenario sfavorevole	€ 9.497,02 (-5,03%)	€ 9.284,10 (-3,65%)	€ 8.871,36 (-2,95%)
Scenario moderato	€ 9.844,28 (-1,56%)	€ 9.758,61 (-1,21%)	€ 9.508,09 (-1,25%)
Scenario favorevole	€ 10.118,43 (1,18%)	€ 10.171,10 (0,85%)	€ 10.104,81 (0,26%)
<b>Scenario - Caso morte</b>			
In caso di decesso dell'Assicurato	€ 10.091,63	€ 9.958,76	€ 9.698,25

Questa tabella mostra gli importi dei possibili rimborsi nei prossimi 4 anni, in scenari diversi, ipotizzando un investimento di 10.000 Euro.

Gli scenari presentati mostrano la possibile performance dell'investimento. Possono essere confrontati con gli scenari relativi ad altre opzioni di investimento/prodotti. Per la determinazione del possibile rimborso in caso di decesso dell'Assicurato è stata applicata la percentuale di maggiorazione più bassa.

Gli scenari presentati sono una stima della performance futura sulla base di prove relative alle variazioni passate del valore di questo investimento e non sono un indicatore esatto. Gli importi dei rimborsi varieranno a seconda della performance del mercato e del periodo di tempo per cui viene mantenuta l'opzione d'investimento/prodotto.

Lo scenario di stress indica quale potrebbe essere l'importo rimborsato in circostanze di mercato estreme e non tiene conto della situazione in cui non siamo in grado di pagarvi.

Le cifre riportate comprendono tutti i costi del prodotto in quanto tale, ma possono non comprendere tutti i costi da voi pagati al consulente o al distributore. Le cifre non tengono conto della vostra situazione fiscale personale, che può incidere anch'essa sull'importo del rimborso.

## Costi specifici dell'opzione di investimento

La diminuzione del rendimento (Reduction in Yield - RIY) esprime l'impatto dei costi totali sostenuti sul possibile rendimento dell'investimento. I costi totali tengono conto dei costi una tantum, correnti e accessori. Gli importi qui riportati corrispondono ai costi cumulativi del prodotto in 3 periodi di detenzione differenti e comprendono le potenziali penali per uscita anticipata. Questi importi si basano sull'ipotesi che siano investiti Euro 10.000 nella presente opzione d'investimento. Gli importi sono stimati e potrebbero cambiare in futuro.

### Andamento dei costi nel tempo

Investimento [€ 10.000]	Costi specifici dell'opzione di investimento		
Scenari	In caso di disinvestimento dopo 1 anno	In caso di disinvestimento dopo 2 anni	In caso di disinvestimento dopo 4 anni
Costi totali	€ 389,15	€ 687,04	€ 1.375,29
Impatto sul rendimento (RIY) per anno	3,89%	3,42%	3,39%

### Costi specifici dell'opzione di investimento

Altri costi correnti	3,39%
----------------------	-------

Periodo di detenzione raccomandato dell'opzione di investimento: 4 anni.

## Documento contenente le informazioni chiave - ALLEGATO

### Prodotto: CORE MULTIRAMO PRIVATE (TARIFFE UX48-UX49-UX50-UX51-UX52)

Di seguito vengono riportate le caratteristiche dell'opzione di investimento sottostante il prodotto in relazione a: obiettivi dell'investimento, Investitori di riferimento, indicatore di rischio, scenari di performance, costi totali, impatto annuale sul rendimento (RIY) nonché il periodo di detenzione raccomandato. L'opzione di investimento rappresenta la scelta di investire il 100% del capitale nella singola opzione.

#### Opzione di investimento: BlackRock World Energy

ISIN: LU0171301533

Combinazione Aviva di appartenenza: AZIONARI

Codice interno: 483

Data di realizzazione del documento: 02/11/2020

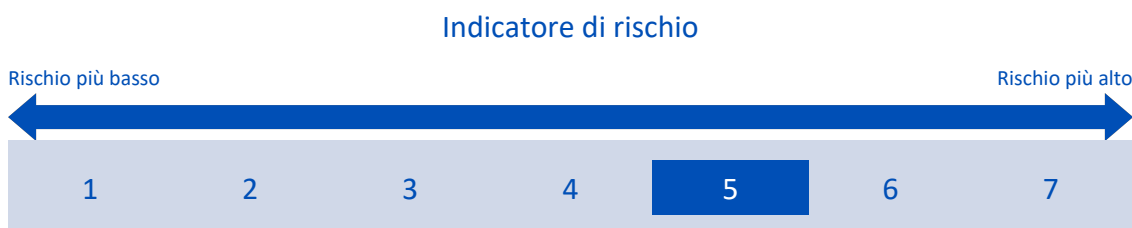
Emittente: BlackRock Global Funds

**State per acquistare un'opzione d'investimento che non è semplice e può essere di difficile comprensione.**

**Obiettivi dell'opzione di investimento:** L'OICR investe almeno il 70% del patrimonio complessivo in titoli azionari di società operanti nel settore energetico. La valuta di riferimento dell'OICR è il Dollaro statunitense.

**Investitori al dettaglio di riferimento dell'opzione di investimento:** il Fondo Esterno è rivolto ai clienti aventi una buona conoscenza e/o esperienza dei mercati finanziari e assicurativi e una alta tolleranza al rischio finanziario, i quali intendono investire il proprio capitale nel medio periodo accettando i possibili rischi di perdita connessi all'investimento finanziario.

### Quali sono i rischi e qual è il potenziale rendimento?



**L'indicatore di rischio presuppone che l'opzione d'investimento sia mantenuta per 9 anni. Il rischio effettivo può variare in misura significativa in caso di disinvestimento in una fase iniziale e la somma rimborsata potrebbe essere minore. Può non essere possibile disinvestire anticipatamente. Potrebbe essere necessario sostenere notevoli costi supplementari per disinvestire anticipatamente.**

L'indicatore di rischio è un'indicazione orientativa del livello di rischio di questa opzione di investimento rispetto ad altre opzioni. Esso esprime la probabilità che il prodotto subisca perdite monetarie a causa di movimenti sul mercato o a causa della nostra incapacità di pagarvi quanto dovuto.

Abbiamo classificato questa opzione di investimento al livello 5 su 7 che corrisponde alla classe di rischio medio-alto. Ciò significa che le perdite potenziali dovute alla performance futura del prodotto sono classificate nel livello medio-alto e che è molto improbabile che le cattive condizioni di mercato influenzino la capacità di Aviva S.p.A. di pagarvi quanto dovuto.

## Scenari di performance

Gli sviluppi futuri del mercato non possono essere previsti con precisione. Gli scenari qui riportati sono solo un'indicazione di alcuni dei possibili risultati basati sui rendimenti recenti. I rendimenti effettivi potrebbero essere inferiori.

Investimento [€ 10.000]	Possibile rimborso al netto dei costi (Rendimento medio annuo)		
Premio assicurativo [€ 0]	1 anno	5 anni	9 anni
<b>Scenari - Caso vita</b>			
Scenario di stress	€ 338,40 (-96,62%)	€ 1.670,86 (-30,08%)	€ 750,54 (-25,00%)
Scenario sfavorevole	€ 5.595,87 (-44,04%)	€ 1.619,91 (-30,51%)	€ 558,97 (-27,42%)
Scenario moderato	€ 8.240,16 (-17,60%)	€ 3.823,97 (-17,49%)	€ 1.765,69 (-17,52%)
Scenario favorevole	€ 11.950,75 (19,51%)	€ 8.890,54 (-2,32%)	€ 5.493,30 (-6,44%)
<b>Scenario - Caso morte</b>			
In caso di decesso dell'Assicurato	€ 8.447,20	€ 3.900,44	€ 1.801,01

Questa tabella mostra gli importi dei possibili rimborsi nei prossimi 9 anni, in scenari diversi, ipotizzando un investimento di 10.000 Euro.

Gli scenari presentati mostrano la possibile performance dell'investimento. Possono essere confrontati con gli scenari relativi ad altre opzioni di investimento/prodotti. Per la determinazione del possibile rimborso in caso di decesso dell'Assicurato è stata applicata la percentuale di maggiorazione più bassa.

Gli scenari presentati sono una stima della performance futura sulla base di prove relative alle variazioni passate del valore di questo investimento e non sono un indicatore esatto. Gli importi dei rimborsi varieranno a seconda della performance del mercato e del periodo di tempo per cui viene mantenuta l'opzione d'investimento/prodotto.

Lo scenario di stress indica quale potrebbe essere l'importo rimborsato in circostanze di mercato estreme e non tiene conto della situazione in cui non siamo in grado di pagarvi.

Le cifre riportate comprendono tutti i costi del prodotto in quanto tale, ma possono non comprendere tutti i costi da voi pagati al consulente o al distributore. Le cifre non tengono conto della vostra situazione fiscale personale, che può incidere anch'essa sull'importo del rimborso.

## Costi specifici dell'opzione di investimento

La diminuzione del rendimento (Reduction in Yield - RIY) esprime l'impatto dei costi totali sostenuti sul possibile rendimento dell'investimento. I costi totali tengono conto dei costi una tantum, correnti e accessori. Gli importi qui riportati corrispondono ai costi cumulativi del prodotto in 3 periodi di detenzione differenti e comprendono le potenziali penali per uscita anticipata. Questi importi si basano sull'ipotesi che siano investiti Euro 10.000 nella presente opzione d'investimento. Gli importi sono stimati e potrebbero cambiare in futuro.

### Andamento dei costi nel tempo

Investimento [€ 10.000]	Costi specifici dell'opzione di investimento		
Scenari	In caso di disinvestimento dopo 1 anno	In caso di disinvestimento dopo 5 anni	In caso di disinvestimento dopo 9 anni
Costi totali	€ 376,35	€ 840,49	€ 759,36
Impatto sul rendimento (RIY) per anno	3,76%	3,34%	3,34%

### Costi specifici dell'opzione di investimento

Altri costi correnti	3,34%
----------------------	-------

**Periodo di detenzione raccomandato dell'opzione di investimento: 9 anni.**

## Documento contenente le informazioni chiave - ALLEGATO

### Prodotto: CORE MULTIRAMO PRIVATE (TARIFFE UX48-UX49-UX50-UX51-UX52)

Di seguito vengono riportate le caratteristiche dell'opzione di investimento sottostante il prodotto in relazione a: obiettivi dell'investimento, Investitori di riferimento, indicatore di rischio, scenari di performance, costi totali, impatto annuale sul rendimento (RIY) nonché il periodo di detenzione raccomandato. L'opzione di investimento rappresenta la scelta di investire il 100% del capitale nella singola opzione.

#### Opzione di investimento: BlackRock World Gold

ISIN: LU0055631609

Combinazione Aviva di appartenenza: AZIONARI

Codice interno: 228

Data di realizzazione del documento: 02/11/2020

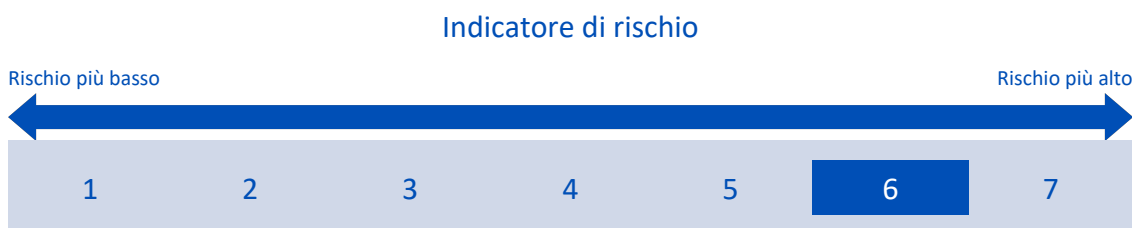
Emittente: BlackRock Global Funds

**State per acquistare un'opzione d'investimento che non è semplice e può essere di difficile comprensione.**

**Obiettivi dell'opzione di investimento:** L'OICR investe almeno il 70% del patrimonio complessivo in titoli azionari di società operanti nel settore delle miniere d'oro. La valuta di riferimento dell'OICR è il Dollaro statunitense.

**Investitori al dettaglio di riferimento dell'opzione di investimento:** il Fondo Esterno è rivolto ai clienti aventi una buona conoscenza e/o esperienza dei mercati finanziari e assicurativi e una alta tolleranza al rischio finanziario, i quali intendono investire il proprio capitale nel lungo periodo accettando i possibili rischi di perdita connessi all'investimento finanziario.

### Quali sono i rischi e qual è il potenziale rendimento?



L'indicatore di rischio presuppone che l'opzione d'investimento sia mantenuta per 10 anni. Il rischio effettivo può variare in misura significativa in caso di disinvestimento in una fase iniziale e la somma rimborsata potrebbe essere minore. Può non essere possibile disinvestire anticipatamente. Potrebbe essere necessario sostenere notevoli costi supplementari per disinvestire anticipatamente.

L'indicatore di rischio è un'indicazione orientativa del livello di rischio di questa opzione di investimento rispetto ad altre opzioni. Esso esprime la probabilità che il prodotto subisca perdite monetarie a causa di movimenti sul mercato o a causa della nostra incapacità di pagarvi quanto dovuto.

Abbiamo classificato questa opzione di investimento al livello 6 su 7 che corrisponde alla classe di rischio secondo più alto. Ciò significa che le perdite potenziali dovute alla performance futura del prodotto sono classificate nel livello alto e che è molto improbabile che le cattive condizioni di mercato influenzino la capacità di Aviva S.p.A. di pagarvi quanto dovuto.

**Attenzione al rischio cambio.** L'OICR effettua pagamenti in una valuta straniera, quindi il rendimento finale che otterrete dipenderà dal tasso di cambio tra tale valuta e l'euro.



## Scenari di performance

Gli sviluppi futuri del mercato non possono essere previsti con precisione. Gli scenari qui riportati sono solo un'indicazione di alcuni dei possibili risultati basati sui rendimenti recenti. I rendimenti effettivi potrebbero essere inferiori.

Investimento [€ 10.000]	Possibile rimborso al netto dei costi (Rendimento medio annuo)		
Premio assicurativo [€ 0]	1 anno	5 anni	10 anni
<b>Scenari - Caso vita</b>			
Scenario di stress	€ 604,40 (-93,96%)	€ 1.312,77 (-33,37%)	€ 424,57 (-27,09%)
Scenario sfavorevole	€ 6.991,13 (-30,09%)	€ 5.446,01 (-11,44%)	€ 5.130,06 (-6,46%)
Scenario moderato	€ 10.693,37 (6,93%)	€ 13.947,00 (6,88%)	€ 19.318,22 (6,81%)
Scenario favorevole	€ 15.990,02 (59,90%)	€ 34.918,02 (28,41%)	€ 71.117,89 (21,67%)
<b>Scenario - Caso morte</b>			
In caso di decesso dell'Assicurato	€ 10.962,05	€ 14.225,94	€ 19.704,59

Questa tabella mostra gli importi dei possibili rimborsi nei prossimi 10 anni, in scenari diversi, ipotizzando un investimento di 10.000 Euro.

Gli scenari presentati mostrano la possibile performance dell'investimento. Possono essere confrontati con gli scenari relativi ad altre opzioni di investimento/prodotti. Per la determinazione del possibile rimborso in caso di decesso dell'Assicurato è stata applicata la percentuale di maggiorazione più bassa.

Gli scenari presentati sono una stima della performance futura sulla base di prove relative alle variazioni passate del valore di questo investimento e non sono un indicatore esatto. Gli importi dei rimborsi varieranno a seconda della performance del mercato e del periodo di tempo per cui viene mantenuta l'opzione d'investimento/prodotto.

Lo scenario di stress indica quale potrebbe essere l'importo rimborsato in circostanze di mercato estreme e non tiene conto della situazione in cui non siamo in grado di pagarvi.

Le cifre riportate comprendono tutti i costi del prodotto in quanto tale, ma possono non comprendere tutti i costi da voi pagati al consulente o al distributore. Le cifre non tengono conto della vostra situazione fiscale personale, che può incidere anch'essa sull'importo del rimborso.

## Costi specifici dell'opzione di investimento

La diminuzione del rendimento (Reduction in Yield - RIY) esprime l'impatto dei costi totali sostenuti sul possibile rendimento dell'investimento. I costi totali tengono conto dei costi una tantum, correnti e accessori. Gli importi qui riportati corrispondono ai costi cumulativi del prodotto in 3 periodi di detenzione differenti e comprendono le potenziali penali per uscita anticipata. Questi importi si basano sull'ipotesi che siano investiti Euro 10.000 nella presente opzione d'investimento. Gli importi sono stimati e potrebbero cambiare in futuro.

### Andamento dei costi nel tempo

Investimento [€ 10.000]	Costi specifici dell'opzione di investimento		
Scenari	In caso di disinvestimento dopo 1 anno	In caso di disinvestimento dopo 5 anni	In caso di disinvestimento dopo 10 anni
Costi totali	€ 428,07	€ 2.612,66	€ 7.919,11
Impatto sul rendimento (RIY) per anno	4,28%	3,73%	3,73%

### Costi specifici dell'opzione di investimento

Altri costi correnti	3,73%
----------------------	-------

Periodo di detenzione raccomandato dell'opzione di investimento: 10 anni.

## Documento contenente le informazioni chiave - ALLEGATO

### Prodotto: CORE MULTIRAMO PRIVATE (TARIFFE UX48-UX49-UX50-UX51-UX52)

Di seguito vengono riportate le caratteristiche dell'opzione di investimento sottostante il prodotto in relazione a: obiettivi dell'investimento, Investitori di riferimento, indicatore di rischio, scenari di performance, costi totali, impatto annuale sul rendimento (RIY) nonché il periodo di detenzione raccomandato. L'opzione di investimento rappresenta la scelta di investire il 100% del capitale nella singola opzione.

#### Opzione di investimento: BlackRock World Mining

ISIN: LU0172157280

Combinazione Aviva di appartenenza: AZIONARI

Codice interno: 330

Data di realizzazione del documento: 02/11/2020

Emittente: BlackRock Global Funds


**State per acquistare un'opzione d'investimento che non è semplice e può essere di difficile comprensione.**

**Obiettivi dell'opzione di investimento:** L'OICR investe almeno il 70% del patrimonio complessivo in titoli azionari di società operanti nel settore dei metalli e minerario. La valuta di riferimento dell'OICR è il Dollaro statunitense.

**Investitori al dettaglio di riferimento dell'opzione di investimento:** il Fondo Esterno è rivolto ai clienti aventi una buona conoscenza e/o esperienza dei mercati finanziari e assicurativi e una alta tolleranza al rischio finanziario, i quali intendono investire il proprio capitale nel medio periodo accettando i possibili rischi di perdita connessi all'investimento finanziario.

### Quali sono i rischi e qual è il potenziale rendimento?

#### Indicatore di rischio



**L'indicatore di rischio presuppone che l'opzione d'investimento sia mantenuta per 9 anni. Il rischio effettivo può variare in misura significativa in caso di disinvestimento in una fase iniziale e la somma rimborsata potrebbe essere minore. Può non essere possibile disinvestire anticipatamente. Potrebbe essere necessario sostenere notevoli costi supplementari per disinvestire anticipatamente.**

L'indicatore di rischio è un'indicazione orientativa del livello di rischio di questa opzione di investimento rispetto ad altre opzioni. Esso esprime la probabilità che il prodotto subisca perdite monetarie a causa di movimenti sul mercato o a causa della nostra incapacità di pagarvi quanto dovuto.

Abbiamo classificato questa opzione di investimento al livello 5 su 7 che corrisponde alla classe di rischio medio-alto. Ciò significa che le perdite potenziali dovute alla performance futura del prodotto sono classificate nel livello medio-alto e che è molto improbabile che le cattive condizioni di mercato influenzino la capacità di Aviva S.p.A. di pagarvi quanto dovuto.

## Scenari di performance

Gli sviluppi futuri del mercato non possono essere previsti con precisione. Gli scenari qui riportati sono solo un'indicazione di alcuni dei possibili risultati basati sui rendimenti recenti. I rendimenti effettivi potrebbero essere inferiori.

Investimento [€ 10.000]	Possibile rimborso al netto dei costi (Rendimento medio annuo)		
Premio assicurativo [€ 0]	1 anno	5 anni	9 anni
<b>Scenari - Caso vita</b>			
Scenario di stress	€ 1.141,20 (-88,59%)	€ 1.725,73 (-29,63%)	€ 784,88 (-24,63%)
Scenario sfavorevole	€ 7.527,91 (-24,72%)	€ 6.265,71 (-8,93%)	€ 6.080,01 (-5,38%)
Scenario moderato	€ 10.538,50 (5,39%)	€ 13.278,07 (5,83%)	€ 16.646,16 (5,83%)
Scenario favorevole	€ 14.707,33 (47,07%)	€ 28.051,09 (22,91%)	€ 45.433,26 (18,32%)
<b>Scenario - Caso morte</b>			
In caso di decesso dell'Assicurato	€ 10.803,29	€ 13.543,63	€ 16.979,08

Questa tabella mostra gli importi dei possibili rimborsi nei prossimi 9 anni, in scenari diversi, ipotizzando un investimento di 10.000 Euro.

Gli scenari presentati mostrano la possibile performance dell'investimento. Possono essere confrontati con gli scenari relativi ad altre opzioni di investimento/prodotti. Per la determinazione del possibile rimborso in caso di decesso dell'Assicurato è stata applicata la percentuale di maggiorazione più bassa.

Gli scenari presentati sono una stima della performance futura sulla base di prove relative alle variazioni passate del valore di questo investimento e non sono un indicatore esatto. Gli importi dei rimborsi varieranno a seconda della performance del mercato e del periodo di tempo per cui viene mantenuta l'opzione d'investimento/prodotto.

Lo scenario di stress indica quale potrebbe essere l'importo rimborsato in circostanze di mercato estreme e non tiene conto della situazione in cui non siamo in grado di pagarvi.

Le cifre riportate comprendono tutti i costi del prodotto in quanto tale, ma possono non comprendere tutti i costi da voi pagati al consulente o al distributore. Le cifre non tengono conto della vostra situazione fiscale personale, che può incidere anch'essa sull'importo del rimborso.

## Costi specifici dell'opzione di investimento

La diminuzione del rendimento (Reduction in Yield - RIY) esprime l'impatto dei costi totali sostenuti sul possibile rendimento dell'investimento. I costi totali tengono conto dei costi una tantum, correnti e accessori. Gli importi qui riportati corrispondono ai costi cumulativi del prodotto in 3 periodi di detenzione differenti e comprendono le potenziali penali per uscita anticipata. Questi importi si basano sull'ipotesi che siano investiti Euro 10.000 nella presente opzione d'investimento. Gli importi sono stimati e potrebbero cambiare in futuro.

### Andamento dei costi nel tempo

Investimento [€ 10.000]	Costi specifici dell'opzione di investimento		
Scenari	In caso di disinvestimento dopo 1 anno	In caso di disinvestimento dopo 5 anni	In caso di disinvestimento dopo 9 anni
Costi totali	€ 424,87	€ 2.501,93	€ 6.066,60
Impatto sul rendimento (RIY) per anno	4,25%	3,72%	3,72%

### Costi specifici dell'opzione di investimento

Altri costi correnti	3,72%
----------------------	-------

Periodo di detenzione raccomandato dell'opzione di investimento: 9 anni.

## Documento contenente le informazioni chiave - ALLEGATO

### Prodotto: CORE MULTIRAMO PRIVATE (TARIFFE UX48-UX49-UX50-UX51-UX52)

Di seguito vengono riportate le caratteristiche dell'opzione di investimento sottostante il prodotto in relazione a: obiettivi dell'investimento, Investitori di riferimento, indicatore di rischio, scenari di performance, costi totali, impatto annuale sul rendimento (RIY) nonché il periodo di detenzione raccomandato. L'opzione di investimento rappresenta la scelta di investire il 100% del capitale nella singola opzione.

#### Opzione di investimento: BNP Euro High Yield Short Duration Bond

ISIN: LU1022394156

Combinazione Aviva di appartenenza: OBBLIGAZIONARI

Codice interno: 606

Data di realizzazione del documento: 02/11/2020

Emittente: PARVEST

**State per acquistare un'opzione d'investimento che non è semplice e può essere di difficile comprensione.**

**Obiettivi dell'opzione di investimento:** L'OICR mira ad aumentare il valore del patrimonio nel medio termine investendo in obbligazioni o altri strumenti di debito ad alto rendimento (c.d. "high yield"), con rating inferiore a Baa3 (Moody's) or BBB- (S&P), denominati in varie valute europee e con una scadenza residua media non superiore a tre anni. L'OICR non può investire in titoli con rating inferiore a CCC- (S&P) o Caa3 (Moody's).

Il gestore considera criteri ambientali, sociali e di governance (ESG) negli investimenti.

La valuta di riferimento del portafoglio è l'euro; dopo la copertura, l'esposizione a valute diverse dall'euro non può superare il 5%.

**Investitori al dettaglio di riferimento dell'opzione di investimento:** il Fondo Esterno è rivolto ai clienti aventi una buona conoscenza e/o esperienza dei mercati finanziari e assicurativi e una media tolleranza al rischio finanziario, i quali intendono investire il proprio capitale nel medio periodo accettando i possibili rischi di perdita connessi all'investimento finanziario.

### Quali sono i rischi e qual è il potenziale rendimento?

#### Indicatore di rischio



**L'indicatore di rischio presuppone che l'opzione d'investimento sia mantenuta per 4 anni. Il rischio effettivo può variare in misura significativa in caso di disinvestimento in una fase iniziale e la somma rimborsata potrebbe essere minore. Può non essere possibile disinvestire anticipatamente. Potrebbe essere necessario sostenere notevoli costi supplementari per disinvestire anticipatamente.**

L'indicatore di rischio è un'indicazione orientativa del livello di rischio di questa opzione di investimento rispetto ad altre opzioni. Esso esprime la probabilità che il prodotto subisca perdite monetarie a causa di movimenti sul mercato o a causa della nostra incapacità di pagarvi quanto dovuto.

Abbiamo classificato questa opzione di investimento al livello 3 su 7 che corrisponde alla classe di rischio medio-basso. Ciò significa che le perdite potenziali dovute alla performance futura del prodotto sono classificate nel livello medio-basso e che è molto improbabile che le cattive condizioni di mercato influenzino la capacità di Aviva S.p.A. di pagarvi quanto dovuto.

**Attenzione al rischio cambio.** L'OICR effettua pagamenti in una valuta straniera, quindi il rendimento finale che otterrete dipenderà dal tasso di cambio tra tale valuta e l'euro.

## Scenari di performance

Gli sviluppi futuri del mercato non possono essere previsti con precisione. Gli scenari qui riportati sono solo un'indicazione di alcuni dei possibili risultati basati sui rendimenti recenti. I rendimenti effettivi potrebbero essere inferiori.

Investimento [€ 10.000]	Possibile rimborso al netto dei costi (Rendimento medio annuo)		
Premio assicurativo [€ 0]	1 anno	2 anni	4 anni
<b>Scenari - Caso vita</b>			
Scenario di stress	€ 5.661,06 (-43,39%)	€ 7.305,46 (-14,53%)	€ 6.262,99 (-11,04%)
Scenario sfavorevole	€ 9.004,45 (-9,96%)	€ 8.726,79 (-6,58%)	€ 8.343,85 (-4,43%)
Scenario moderato	€ 10.058,72 (0,59%)	€ 10.194,98 (0,97%)	€ 10.384,18 (0,95%)
Scenario favorevole	€ 11.165,67 (11,66%)	€ 11.835,20 (8,79%)	€ 12.842,06 (6,45%)
<b>Scenario - Caso morte</b>			
In caso di decesso dell'Assicurato	€ 10.311,45	€ 10.404,08	€ 10.591,86

Questa tabella mostra gli importi dei possibili rimborsi nei prossimi 4 anni, in scenari diversi, ipotizzando un investimento di 10.000 Euro.

Gli scenari presentati mostrano la possibile performance dell'investimento. Possono essere confrontati con gli scenari relativi ad altre opzioni di investimento/prodotti. Per la determinazione del possibile rimborso in caso di decesso dell'Assicurato è stata applicata la percentuale di maggiorazione più bassa.

Gli scenari presentati sono una stima della performance futura sulla base di prove relative alle variazioni passate del valore di questo investimento e non sono un indicatore esatto. Gli importi dei rimborsi varieranno a seconda della performance del mercato e del periodo di tempo per cui viene mantenuta l'opzione d'investimento/prodotto.

Lo scenario di stress indica quale potrebbe essere l'importo rimborsato in circostanze di mercato estreme e non tiene conto della situazione in cui non siamo in grado di pagarvi.

Le cifre riportate comprendono tutti i costi del prodotto in quanto tale, ma possono non comprendere tutti i costi da voi pagati al consulente o al distributore. Le cifre non tengono conto della vostra situazione fiscale personale, che può incidere anch'essa sull'importo del rimborso.

## Costi specifici dell'opzione di investimento

La diminuzione del rendimento (Reduction in Yield - RIY) esprime l'impatto dei costi totali sostenuti sul possibile rendimento dell'investimento. I costi totali tengono conto dei costi una tantum, correnti e accessori. Gli importi qui riportati corrispondono ai costi cumulativi del prodotto in 3 periodi di detenzione differenti e comprendono le potenziali penali per uscita anticipata. Questi importi si basano sull'ipotesi che siano investiti Euro 10.000 nella presente opzione d'investimento. Gli importi sono stimati e potrebbero cambiare in futuro.

### Andamento dei costi nel tempo

Investimento [€ 10.000]	Costi specifici dell'opzione di investimento		
Scenari	In caso di disinvestimento dopo 1 anno	In caso di disinvestimento dopo 2 anni	In caso di disinvestimento dopo 4 anni
Costi totali	€ 329,09	€ 575,16	€ 1.193,39
Impatto sul rendimento (RIY) per anno	3,29%	2,81%	2,78%

### Costi specifici dell'opzione di investimento

Altri costi correnti	2,78%
----------------------	-------

Periodo di detenzione raccomandato dell'opzione di investimento: 4 anni.

## Documento contenente le informazioni chiave - ALLEGATO

### Prodotto: CORE MULTIRAMO PRIVATE (TARIFFE UX48-UX49-UX50-UX51-UX52)

Di seguito vengono riportate le caratteristiche dell'opzione di investimento sottostante il prodotto in relazione a: obiettivi dell'investimento, Investitori di riferimento, indicatore di rischio, scenari di performance, costi totali, impatto annuale sul rendimento (RIY) nonché il periodo di detenzione raccomandato. L'opzione di investimento rappresenta la scelta di investire il 100% del capitale nella singola opzione.

#### Opzione di investimento: Candriam Equities Europe Innovation

ISIN: LU0344046155

Combinazione Aviva di appartenenza: AZIONARI

Codice interno: 9

Data di realizzazione del documento: 02/11/2020

Emittente: Candriam Equities L

**State per acquistare un'opzione d'investimento che non è semplice e può essere di difficile comprensione.**

**Obiettivi dell'opzione di investimento:** L'OICR investe almeno il 75% delle attività del patrimonio in valori mobiliari di tipo azionario o certificati di investimento. L'obiettivo è quello di consentire agli azionisti di beneficiare del potenziale di crescita dei mercati azionari europei, investendo in titoli di società innovative selezionate dal gestore su base discrezionale. L'OICR potrà detenere, a titolo accessorio, azioni, valori assimilabili alle azioni (in particolare, obbligazioni convertibili, warrant, certificati di investimento) e liquidità depositi o strumenti del mercato monetario la cui durata residua non sia superiore a 12 mesi. L'OICR può investire residualmente in altri OICR. La valuta di riferimento del portafoglio è l'euro.

**Investitori al dettaglio di riferimento dell'opzione di investimento:** il Fondo Esterno è rivolto ai clienti aventi una buona conoscenza e/o esperienza dei mercati finanziari e assicurativi e una media tolleranza al rischio finanziario, i quali intendono investire il proprio capitale nel medio periodo accettando i possibili rischi di perdita connessi all'investimento finanziario.

### Quali sono i rischi e qual è il potenziale rendimento?

#### Indicatore di rischio



**L'indicatore di rischio presuppone che l'opzione d'investimento sia mantenuta per 8 anni. Il rischio effettivo può variare in misura significativa in caso di disinvestimento in una fase iniziale e la somma rimborsata potrebbe essere minore. Può non essere possibile disinvestire anticipatamente. Potrebbe essere necessario sostenere notevoli costi supplementari per disinvestire anticipatamente.**

L'indicatore di rischio è un'indicazione orientativa del livello di rischio di questa opzione di investimento rispetto ad altre opzioni. Esso esprime la probabilità che il prodotto subisca perdite monetarie a causa di movimenti sul mercato o a causa della nostra incapacità di pagarvi quanto dovuto.

Abbiamo classificato questa opzione di investimento al livello 4 su 7 che corrisponde alla classe di rischio medio. Ciò significa che le perdite potenziali dovute alla performance futura del prodotto sono classificate nel livello medio e che è molto improbabile che le cattive condizioni di mercato influenzino la capacità di Aviva S.p.A. di pagarvi quanto dovuto.

## Scenari di performance

Gli sviluppi futuri del mercato non possono essere previsti con precisione. Gli scenari qui riportati sono solo un'indicazione di alcuni dei possibili risultati basati sui rendimenti recenti. I rendimenti effettivi potrebbero essere inferiori.

Investimento [€ 10.000]	Possibile rimborso al netto dei costi (Rendimento medio annuo)		
Premio assicurativo [€ 0]	1 anno	4 anni	8 anni
<b>Scenari - Caso vita</b>			
Scenario di stress	€ 2.716,92 (-72,83%)	€ 4.019,82 (-20,37%)	€ 2.501,19 (-15,91%)
Scenario sfavorevole	€ 8.698,36 (-13,02%)	€ 8.840,46 (-3,03%)	€ 9.959,75 (-0,05%)
Scenario moderato	€ 10.718,79 (7,19%)	€ 13.390,42 (7,57%)	€ 17.896,00 (7,55%)
Scenario favorevole	€ 13.125,66 (31,26%)	€ 20.154,88 (19,15%)	€ 31.954,37 (15,63%)
<b>Scenario - Caso morte</b>			
In caso di decesso dell'Assicurato	€ 10.988,11	€ 13.658,23	€ 18.253,92

Questa tabella mostra gli importi dei possibili rimborsi nei prossimi 8 anni, in scenari diversi, ipotizzando un investimento di 10.000 Euro.

Gli scenari presentati mostrano la possibile performance dell'investimento. Possono essere confrontati con gli scenari relativi ad altre opzioni di investimento/prodotti. Per la determinazione del possibile rimborso in caso di decesso dell'Assicurato è stata applicata la percentuale di maggiorazione più bassa.

Gli scenari presentati sono una stima della performance futura sulla base di prove relative alle variazioni passate del valore di questo investimento e non sono un indicatore esatto. Gli importi dei rimborsi varieranno a seconda della performance del mercato e del periodo di tempo per cui viene mantenuta l'opzione d'investimento/prodotto.

Lo scenario di stress indica quale potrebbe essere l'importo rimborsato in circostanze di mercato estreme e non tiene conto della situazione in cui non siamo in grado di pagarvi.

Le cifre riportate comprendono tutti i costi del prodotto in quanto tale, ma possono non comprendere tutti i costi da voi pagati al consulente o al distributore. Le cifre non tengono conto della vostra situazione fiscale personale, che può incidere anch'essa sull'importo del rimborso.

## Costi specifici dell'opzione di investimento

La diminuzione del rendimento (Reduction in Yield - RIY) esprime l'impatto dei costi totali sostenuti sul possibile rendimento dell'investimento. I costi totali tengono conto dei costi una tantum, correnti e accessori. Gli importi qui riportati corrispondono ai costi cumulativi del prodotto in 3 periodi di detenzione differenti e comprendono le potenziali penali per uscita anticipata. Questi importi si basano sull'ipotesi che siano investiti Euro 10.000 nella presente opzione d'investimento. Gli importi sono stimati e potrebbero cambiare in futuro.

### Andamento dei costi nel tempo

Investimento [€ 10.000]	Costi specifici dell'opzione di investimento		
Scenari	In caso di disinvestimento dopo 1 anno	In caso di disinvestimento dopo 4 anni	In caso di disinvestimento dopo 8 anni
Costi totali	€ 440,38	€ 2.029,30	€ 5.836,08
Impatto sul rendimento (RIY) per anno	4,40%	3,86%	3,86%

### Costi specifici dell'opzione di investimento

Altri costi correnti	3,86%
----------------------	-------

**Periodo di detenzione raccomandato dell'opzione di investimento: 8 anni.**

## Documento contenente le informazioni chiave - ALLEGATO

### Prodotto: CORE MULTIRAMO PRIVATE (TARIFFE UX48-UX49-UX50-UX51-UX52)

Di seguito vengono riportate le caratteristiche dell'opzione di investimento sottostante il prodotto in relazione a: obiettivi dell'investimento, Investitori di riferimento, indicatore di rischio, scenari di performance, costi totali, impatto annuale sul rendimento (RIY) nonché il periodo di detenzione raccomandato. L'opzione di investimento rappresenta la scelta di investire il 100% del capitale nella singola opzione.

#### Opzione di investimento: Candriam Euro High Yield

ISIN: LU0942153742

Combinazione Aviva di appartenenza: OBBLIGAZIONARI

Codice interno: 447

Data di realizzazione del documento: 02/11/2020

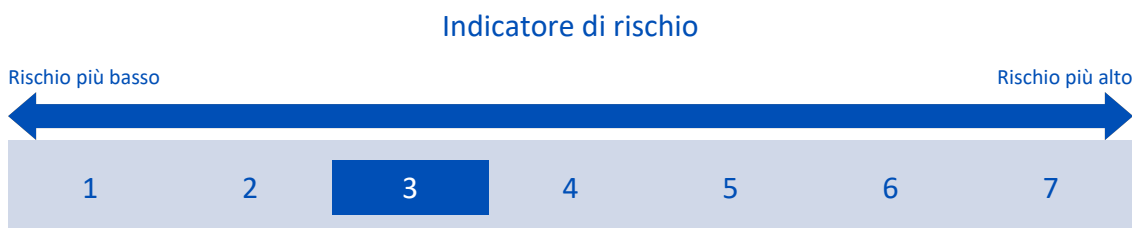
Emittente: Candriam Bonds

**State per acquistare un'opzione d'investimento che non è semplice e può essere di difficile comprensione.**

**Obiettivi dell'opzione di investimento:** L'OICR investirà il proprio patrimonio principalmente in titoli di credito, ivi compresi obbligazioni, notes e cambiali, di emittenti privati. L'OICR potrà inoltre avvalersi di investimenti in prodotti derivati, in particolare derivati di credito su indici o su singoli titoli obbligazionari. La parte restante del patrimonio potrà essere investita in altri valori mobiliari, in particolare in obbligazioni convertibili, o strumenti del mercato monetario e liquidità. È possibile un investimento residuale in altri OICR. La valuta di riferimento del portafoglio è l'euro.

**Investitori al dettaglio di riferimento dell'opzione di investimento:** il Fondo Esterno è rivolto ai clienti aventi una buona conoscenza e/o esperienza dei mercati finanziari e assicurativi e una media tolleranza al rischio finanziario, i quali intendono investire il proprio capitale nel medio periodo accettando i possibili rischi di perdita connessi all'investimento finanziario.

### Quali sono i rischi e qual è il potenziale rendimento?



**L'indicatore di rischio presuppone che l'opzione d'investimento sia mantenuta per 4 anni. Il rischio effettivo può variare in misura significativa in caso di disinvestimento in una fase iniziale e la somma rimborsata potrebbe essere minore. Può non essere possibile disinvestire anticipatamente. Potrebbe essere necessario sostenere notevoli costi supplementari per disinvestire anticipatamente.**

L'indicatore di rischio è un'indicazione orientativa del livello di rischio di questa opzione di investimento rispetto ad altre opzioni. Esso esprime la probabilità che il prodotto subisca perdite monetarie a causa di movimenti sul mercato o a causa della nostra incapacità di pagarvi quanto dovuto.

Abbiamo classificato questa opzione di investimento al livello 3 su 7 che corrisponde alla classe di rischio medio-basso. Ciò significa che le perdite potenziali dovute alla performance futura del prodotto sono classificate nel livello medio-basso e che è molto improbabile che le cattive condizioni di mercato influenzino la capacità di Aviva S.p.A. di pagarvi quanto dovuto.



## Scenari di performance

Gli sviluppi futuri del mercato non possono essere previsti con precisione. Gli scenari qui riportati sono solo un'indicazione di alcuni dei possibili risultati basati sui rendimenti recenti. I rendimenti effettivi potrebbero essere inferiori.

Investimento [€ 10.000]	Possibile rimborso al netto dei costi (Rendimento medio annuo)		
Premio assicurativo [€ 0]	1 anno	2 anni	4 anni
<b>Scenari - Caso vita</b>			
Scenario di stress	€ 3.446,22 (-65,54%)	€ 8.315,99 (-8,81%)	€ 7.542,99 (-6,81%)
Scenario sfavorevole	€ 9.478,17 (-5,22%)	€ 9.465,72 (-2,71%)	€ 9.535,19 (-1,18%)
Scenario moderato	€ 10.263,99 (2,64%)	€ 10.568,80 (2,80%)	€ 11.110,72 (2,67%)
Scenario favorevole	€ 10.886,75 (8,87%)	€ 11.558,14 (7,51%)	€ 12.680,77 (6,12%)
<b>Scenario - Caso morte</b>			
In caso di decesso dell'Assicurato	€ 10.521,88	€ 10.785,57	€ 11.332,94

Questa tabella mostra gli importi dei possibili rimborsi nei prossimi 4 anni, in scenari diversi, ipotizzando un investimento di 10.000 Euro.

Gli scenari presentati mostrano la possibile performance dell'investimento. Possono essere confrontati con gli scenari relativi ad altre opzioni di investimento/prodotti. Per la determinazione del possibile rimborso in caso di decesso dell'Assicurato è stata applicata la percentuale di maggiorazione più bassa.

Gli scenari presentati sono una stima della performance futura sulla base di prove relative alle variazioni passate del valore di questo investimento e non sono un indicatore esatto. Gli importi dei rimborsi varieranno a seconda della performance del mercato e del periodo di tempo per cui viene mantenuta l'opzione d'investimento/prodotto.

Lo scenario di stress indica quale potrebbe essere l'importo rimborsato in circostanze di mercato estreme e non tiene conto della situazione in cui non siamo in grado di pagarvi.

Le cifre riportate comprendono tutti i costi del prodotto in quanto tale, ma possono non comprendere tutti i costi da voi pagati al consulente o al distributore. Le cifre non tengono conto della vostra situazione fiscale personale, che può incidere anch'essa sull'importo del rimborso.

## Costi specifici dell'opzione di investimento

La diminuzione del rendimento (Reduction in Yield - RIY) esprime l'impatto dei costi totali sostenuti sul possibile rendimento dell'investimento. I costi totali tengono conto dei costi una tantum, correnti e accessori. Gli importi qui riportati corrispondono ai costi cumulativi del prodotto in 3 periodi di detenzione differenti e comprendono le potenziali penali per uscita anticipata. Questi importi si basano sull'ipotesi che siano investiti Euro 10.000 nella presente opzione d'investimento. Gli importi sono stimati e potrebbero cambiare in futuro.

### Andamento dei costi nel tempo

Investimento [€ 10.000]	Costi specifici dell'opzione di investimento		
Scenari	In caso di disinvestimento dopo 1 anno	In caso di disinvestimento dopo 2 anni	In caso di disinvestimento dopo 4 anni
Costi totali	€ 353,10	€ 633,09	€ 1.359,16
Impatto sul rendimento (RIY) per anno	3,53%	3,03%	3,01%

### Costi specifici dell'opzione di investimento

Altri costi correnti	3,01%
----------------------	-------

Periodo di detenzione raccomandato dell'opzione di investimento: 4 anni.

## Documento contenente le informazioni chiave - ALLEGATO

### Prodotto: CORE MULTIRAMO PRIVATE (TARIFFE UX48-UX49-UX50-UX51-UX52)

Di seguito vengono riportate le caratteristiche dell'opzione di investimento sottostante il prodotto in relazione a: obiettivi dell'investimento, Investitori di riferimento, indicatore di rischio, scenari di performance, costi totali, impatto annuale sul rendimento (RIY) nonché il periodo di detenzione raccomandato. L'opzione di investimento rappresenta la scelta di investire il 100% del capitale nella singola opzione.

#### Opzione di investimento: Candriam Global High Yield

ISIN: LU0170291933

Combinazione Aviva di appartenenza: OBBLIGAZIONARI

Codice interno: 607

Data di realizzazione del documento: 02/11/2020

Emittente: Candriam Bonds

**State per acquistare un'opzione d'investimento che non è semplice e può essere di difficile comprensione.**

**Obiettivi dell'opzione di investimento:** L'OICR investirà il proprio patrimonio principalmente in titoli di credito, ivi compresi obbligazioni, notes e cambiali, di emittenti privati. L'OICR potrà inoltre avvalersi di investimenti in prodotti derivati, in particolare derivati di credito su indici o su singoli titoli obbligazionari. La parte restante del patrimonio potrà essere investita in altri valori mobiliari, in particolare in obbligazioni convertibili, o strumenti del mercato monetario e liquidità. È possibile un investimento residuale in altri OICR. La valuta di riferimento del portafoglio è l'Euro.

**Investitori al dettaglio di riferimento dell'opzione di investimento:** il Fondo Esterno è rivolto ai clienti aventi una buona conoscenza e/o esperienza dei mercati finanziari e assicurativi e una media tolleranza al rischio finanziario, i quali intendono investire il proprio capitale nel medio periodo accettando i possibili rischi di perdita connessi all'investimento finanziario.

### Quali sono i rischi e qual è il potenziale rendimento?

#### Indicatore di rischio



**L'indicatore di rischio presuppone che l'opzione d'investimento sia mantenuta per 4 anni. Il rischio effettivo può variare in misura significativa in caso di disinvestimento in una fase iniziale e la somma rimborsata potrebbe essere minore. Può non essere possibile disinvestire anticipatamente. Potrebbe essere necessario sostenere notevoli costi supplementari per disinvestire anticipatamente.**

L'indicatore di rischio è un'indicazione orientativa del livello di rischio di questa opzione di investimento rispetto ad altre opzioni. Esso esprime la probabilità che il prodotto subisca perdite monetarie a causa di movimenti sul mercato o a causa della nostra incapacità di pagarvi quanto dovuto.

Abbiamo classificato questa opzione di investimento al livello 3 su 7 che corrisponde alla classe di rischio medio-basso. Ciò significa che le perdite potenziali dovute alla performance futura del prodotto sono classificate nel livello medio-basso e che è molto improbabile che le cattive condizioni di mercato influenzino la capacità di Aviva S.p.A. di pagarvi quanto dovuto.

## Scenari di performance

Gli sviluppi futuri del mercato non possono essere previsti con precisione. Gli scenari qui riportati sono solo un'indicazione di alcuni dei possibili risultati basati sui rendimenti recenti. I rendimenti effettivi potrebbero essere inferiori.

Investimento [€ 10.000]	Possibile rimborso al netto dei costi (Rendimento medio annuo)		
Premio assicurativo [€ 0]	1 anno	2 anni	4 anni
<b>Scenari - Caso vita</b>			
Scenario di stress	€ 3.272,72 (-67,27%)	€ 8.359,76 (-8,57%)	€ 7.654,75 (-6,46%)
Scenario sfavorevole	€ 9.523,01 (-4,77%)	€ 9.574,78 (-2,15%)	€ 9.784,97 (-0,54%)
Scenario moderato	€ 10.352,39 (3,52%)	€ 10.748,18 (3,67%)	€ 11.487,40 (3,53%)
Scenario favorevole	€ 11.011,33 (10,11%)	€ 11.805,22 (8,65%)	€ 13.195,23 (7,18%)
<b>Scenario - Caso morte</b>			
In caso di decesso dell'Assicurato	€ 10.612,50	€ 10.968,63	€ 11.717,15

Questa tabella mostra gli importi dei possibili rimborsi nei prossimi 4 anni, in scenari diversi, ipotizzando un investimento di 10.000 Euro.

Gli scenari presentati mostrano la possibile performance dell'investimento. Possono essere confrontati con gli scenari relativi ad altre opzioni di investimento/prodotti. Per la determinazione del possibile rimborso in caso di decesso dell'Assicurato è stata applicata la percentuale di maggiorazione più bassa.

Gli scenari presentati sono una stima della performance futura sulla base di prove relative alle variazioni passate del valore di questo investimento e non sono un indicatore esatto. Gli importi dei rimborsi varieranno a seconda della performance del mercato e del periodo di tempo per cui viene mantenuta l'opzione d'investimento/prodotto.

Lo scenario di stress indica quale potrebbe essere l'importo rimborsato in circostanze di mercato estreme e non tiene conto della situazione in cui non siamo in grado di pagarvi.

Le cifre riportate comprendono tutti i costi del prodotto in quanto tale, ma possono non comprendere tutti i costi da voi pagati al consulente o al distributore. Le cifre non tengono conto della vostra situazione fiscale personale, che può incidere anch'essa sull'importo del rimborso.

## Costi specifici dell'opzione di investimento

La diminuzione del rendimento (Reduction in Yield - RIY) esprime l'impatto dei costi totali sostenuti sul possibile rendimento dell'investimento. I costi totali tengono conto dei costi una tantum, correnti e accessori. Gli importi qui riportati corrispondono ai costi cumulativi del prodotto in 3 periodi di detenzione differenti e comprendono le potenziali penali per uscita anticipata. Questi importi si basano sull'ipotesi che siano investiti Euro 10.000 nella presente opzione d'investimento. Gli importi sono stimati e potrebbero cambiare in futuro.

### Andamento dei costi nel tempo

Investimento [€ 10.000]	Costi specifici dell'opzione di investimento		
Scenari	In caso di disinvestimento dopo 1 anno	In caso di disinvestimento dopo 2 anni	In caso di disinvestimento dopo 4 anni
Costi totali	€ 344,47	€ 619,43	€ 1.350,53
Impatto sul rendimento (RIY) per anno	3,44%	2,95%	2,92%

### Costi specifici dell'opzione di investimento

Altri costi correnti	2,92%
----------------------	-------

Periodo di detenzione raccomandato dell'opzione di investimento: 4 anni.

## Documento contenente le informazioni chiave - ALLEGATO

### Prodotto: CORE MULTIRAMO PRIVATE (TARIFFE UX48-UX49-UX50-UX51-UX52)

Di seguito vengono riportate le caratteristiche dell'opzione di investimento sottostante il prodotto in relazione a: obiettivi dell'investimento, Investitori di riferimento, indicatore di rischio, scenari di performance, costi totali, impatto annuale sul rendimento (RIY) nonché il periodo di detenzione raccomandato. L'opzione di investimento rappresenta la scelta di investire il 100% del capitale nella singola opzione.

#### Opzione di investimento: Candriam SRI Equity Emerging Markets

ISIN: LU1434524416

Combinazione Aviva di appartenenza: AZIONARI

Codice interno: 586

Data di realizzazione del documento: 02/11/2020

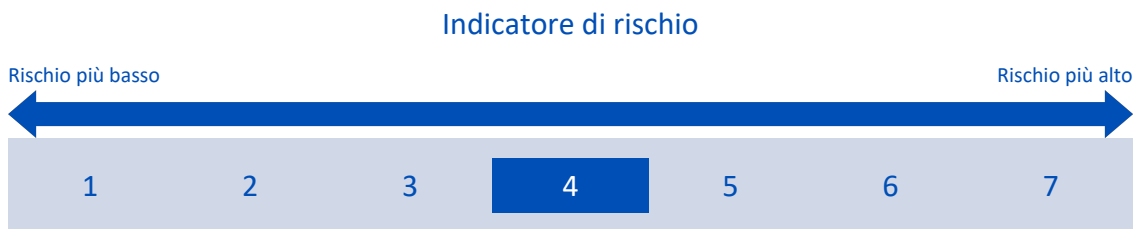
Emittente: Candriam SRI

**State per acquistare un'opzione d'investimento che non è semplice e può essere di difficile comprensione.**

**Obiettivi dell'opzione di investimento:** L'OICR investe almeno il 75% in azioni emesse da società aventi sede legale o che svolgono la propria attività economica principale nei paesi emergenti. Il resto del patrimonio è investito in: i) strumenti del mercato monetario; ii) un massimo del 10% in altri OICR; iii) deposito o denaro liquido, iv) titoli bancabili diversi da quelli precedentemente descritti - in particolare, azioni emesse da società con sede legale o che svolgono la propria attività economica principale in paesi sviluppati -. La valuta di riferimento del portafoglio è l'euro.

**Investitori al dettaglio di riferimento dell'opzione di investimento:** il Fondo Esterno è rivolto ai clienti aventi una buona conoscenza e/o esperienza dei mercati finanziari e assicurativi e una media tolleranza al rischio finanziario, i quali intendono investire il proprio capitale nel medio periodo accettando i possibili rischi di perdita connessi all'investimento finanziario.

### Quali sono i rischi e qual è il potenziale rendimento?



**L'indicatore di rischio presuppone che l'opzione d'investimento sia mantenuta per 8 anni. Il rischio effettivo può variare in misura significativa in caso di disinvestimento in una fase iniziale e la somma rimborsata potrebbe essere minore. Può non essere possibile disinvestire anticipatamente. Potrebbe essere necessario sostenere notevoli costi supplementari per disinvestire anticipatamente.**

L'indicatore di rischio è un'indicazione orientativa del livello di rischio di questa opzione di investimento rispetto ad altre opzioni. Esso esprime la probabilità che il prodotto subisca perdite monetarie a causa di movimenti sul mercato o a causa della nostra incapacità di pagarvi quanto dovuto.

Abbiamo classificato questa opzione di investimento al livello 4 su 7 che corrisponde alla classe di rischio medio. Ciò significa che le perdite potenziali dovute alla performance futura del prodotto sono classificate nel livello medio e che è molto improbabile che le cattive condizioni di mercato influenzino la capacità di Aviva S.p.A. di pagarvi quanto dovuto.

## Scenari di performance

Gli sviluppi futuri del mercato non possono essere previsti con precisione. Gli scenari qui riportati sono solo un'indicazione di alcuni dei possibili risultati basati sui rendimenti recenti. I rendimenti effettivi potrebbero essere inferiori.

Investimento [€ 10.000]	Possibile rimborso al netto dei costi (Rendimento medio annuo)		
Premio assicurativo [€ 0]	1 anno	4 anni	8 anni
<b>Scenari - Caso vita</b>			
Scenario di stress	€ 1.804,40 (-81,96%)	€ 3.820,32 (-21,38%)	€ 2.279,20 (-16,88%)
Scenario sfavorevole	€ 8.336,69 (-16,63%)	€ 7.826,22 (-5,94%)	€ 8.028,62 (-2,71%)
Scenario moderato	€ 10.532,06 (5,32%)	€ 12.447,21 (5,63%)	€ 15.449,49 (5,59%)
Scenario favorevole	€ 13.182,41 (31,82%)	€ 19.613,42 (18,34%)	€ 29.454,32 (14,46%)
<b>Scenario - Caso morte</b>			
In caso di decesso dell'Assicurato	€ 10.796,69	€ 12.696,15	€ 15.758,48

Questa tabella mostra gli importi dei possibili rimborsi nei prossimi 8 anni, in scenari diversi, ipotizzando un investimento di 10.000 Euro.

Gli scenari presentati mostrano la possibile performance dell'investimento. Possono essere confrontati con gli scenari relativi ad altre opzioni di investimento/prodotti. Per la determinazione del possibile rimborso in caso di decesso dell'Assicurato è stata applicata la percentuale di maggiorazione più bassa.

Gli scenari presentati sono una stima della performance futura sulla base di prove relative alle variazioni passate del valore di questo investimento e non sono un indicatore esatto. Gli importi dei rimborsi varieranno a seconda della performance del mercato e del periodo di tempo per cui viene mantenuta l'opzione d'investimento/prodotto.

Lo scenario di stress indica quale potrebbe essere l'importo rimborsato in circostanze di mercato estreme e non tiene conto della situazione in cui non siamo in grado di pagarvi.

Le cifre riportate comprendono tutti i costi del prodotto in quanto tale, ma possono non comprendere tutti i costi da voi pagati al consulente o al distributore. Le cifre non tengono conto della vostra situazione fiscale personale, che può incidere anch'essa sull'importo del rimborso.

## Costi specifici dell'opzione di investimento

La diminuzione del rendimento (Reduction in Yield - RIY) esprime l'impatto dei costi totali sostenuti sul possibile rendimento dell'investimento. I costi totali tengono conto dei costi una tantum, correnti e accessori. Gli importi qui riportati corrispondono ai costi cumulativi del prodotto in 3 periodi di detenzione differenti e comprendono le potenziali penali per uscita anticipata. Questi importi si basano sull'ipotesi che siano investiti Euro 10.000 nella presente opzione d'investimento. Gli importi sono stimati e potrebbero cambiare in futuro.

### Andamento dei costi nel tempo

Investimento [€ 10.000]	Costi specifici dell'opzione di investimento		
Scenari	In caso di disinvestimento dopo 1 anno	In caso di disinvestimento dopo 4 anni	In caso di disinvestimento dopo 8 anni
Costi totali	€ 439,33	€ 1.920,82	€ 5.136,76
Impatto sul rendimento (RIY) per anno	4,39%	3,86%	3,86%

### Costi specifici dell'opzione di investimento

Altri costi correnti	3,86%
----------------------	-------

Periodo di detenzione raccomandato dell'opzione di investimento: 8 anni.

## Documento contenente le informazioni chiave - ALLEGATO

### Prodotto: CORE MULTIRAMO PRIVATE (TARIFFE UX48-UX49-UX50-UX51-UX52)

Di seguito vengono riportate le caratteristiche dell'opzione di investimento sottostante il prodotto in relazione a: obiettivi dell'investimento, Investitori di riferimento, indicatore di rischio, scenari di performance, costi totali, impatto annuale sul rendimento (RIY) nonché il periodo di detenzione raccomandato. L'opzione di investimento rappresenta la scelta di investire il 100% del capitale nella singola opzione.

#### Opzione di investimento: Capital Global Allocation

ISIN: LU1006075656

Codice interno: 403

Emittente: Capital International Fund

Combinazione Aviva di appartenenza: BILANCIATI FLESSIBILI

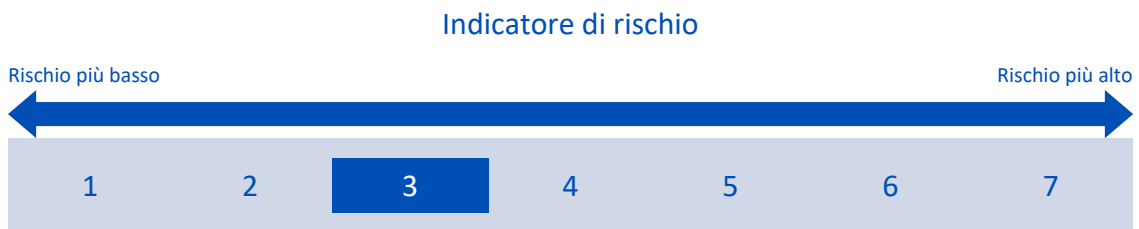
Data di realizzazione del documento: 02/11/2020

**State per acquistare un'opzione d'investimento che non è semplice e può essere di difficile comprensione.**

**Obiettivi dell'opzione di investimento:** L'OICR investe in azioni e obbligazioni oltre che in altri titoli a reddito fisso ammessi alla quotazione ufficiale presso una borsa valori o negoziati in altri mercati regolamentati. L'investimento in azioni non può rappresentare meno del 45% del portafoglio; quello in obbligazioni almeno il 25%. Non più del 5% del portafoglio può essere investito in titoli obbligazionari quotati sul China Interbank Bond Market. La valuta di riferimento del portafoglio è il dollaro statunitense.

**Investitori al dettaglio di riferimento dell'opzione di investimento:** il Fondo Esterno è rivolto ai clienti aventi una buona conoscenza e/o esperienza dei mercati finanziari e assicurativi e una media tolleranza al rischio finanziario, i quali intendono investire il proprio capitale nel medio periodo accettando i possibili rischi di perdita connessi all'investimento finanziario.

### Quali sono i rischi e qual è il potenziale rendimento?



**L'indicatore di rischio presuppone che l'opzione d'investimento sia mantenuta per 6 anni. Il rischio effettivo può variare in misura significativa in caso di disinvestimento in una fase iniziale e la somma rimborsata potrebbe essere minore. Può non essere possibile disinvestire anticipatamente. Potrebbe essere necessario sostenere notevoli costi supplementari per disinvestire anticipatamente.**

L'indicatore di rischio è un'indicazione orientativa del livello di rischio di questa opzione di investimento rispetto ad altre opzioni. Esso esprime la probabilità che il prodotto subisca perdite monetarie a causa di movimenti sul mercato o a causa della nostra incapacità di pagarvi quanto dovuto.

Abbiamo classificato questa opzione di investimento al livello 3 su 7 che corrisponde alla classe di rischio medio-basso. Ciò significa che le perdite potenziali dovute alla performance futura del prodotto sono classificate nel livello medio-basso e che è molto improbabile che le cattive condizioni di mercato influenzino la capacità di Aviva S.p.A. di pagarvi quanto dovuto.

## Scenari di performance

Gli sviluppi futuri del mercato non possono essere previsti con precisione. Gli scenari qui riportati sono solo un'indicazione di alcuni dei possibili risultati basati sui rendimenti recenti. I rendimenti effettivi potrebbero essere inferiori.

Investimento [€ 10.000]	Possibile rimborso al netto dei costi (Rendimento medio annuo)		
Premio assicurativo [€ 0]	1 anno	3 anni	6 anni
<b>Scenari - Caso vita</b>			
Scenario di stress	€ 4.211,80 (-57,88%)	€ 6.062,88 (-15,36%)	€ 4.685,12 (-11,87%)
Scenario sfavorevole	€ 9.055,42 (-9,45%)	€ 8.847,41 (-4,00%)	€ 8.897,36 (-1,93%)
Scenario moderato	€ 10.281,71 (2,82%)	€ 11.016,17 (3,28%)	€ 12.125,88 (3,26%)
Scenario favorevole	€ 11.643,38 (16,43%)	€ 13.680,51 (11,01%)	€ 16.482,46 (8,69%)
<b>Scenario - Caso morte</b>			
In caso di decesso dell'Assicurato	€ 10.540,04	€ 11.236,49	€ 12.368,40

Questa tabella mostra gli importi dei possibili rimborsi nei prossimi 6 anni, in scenari diversi, ipotizzando un investimento di 10.000 Euro.

Gli scenari presentati mostrano la possibile performance dell'investimento. Possono essere confrontati con gli scenari relativi ad altre opzioni di investimento/prodotti. Per la determinazione del possibile rimborso in caso di decesso dell'Assicurato è stata applicata la percentuale di maggiorazione più bassa.

Gli scenari presentati sono una stima della performance futura sulla base di prove relative alle variazioni passate del valore di questo investimento e non sono un indicatore esatto. Gli importi dei rimborsi varieranno a seconda della performance del mercato e del periodo di tempo per cui viene mantenuta l'opzione d'investimento/prodotto.

Lo scenario di stress indica quale potrebbe essere l'importo rimborsato in circostanze di mercato estreme e non tiene conto della situazione in cui non siamo in grado di pagarvi.

Le cifre riportate comprendono tutti i costi del prodotto in quanto tale, ma possono non comprendere tutti i costi da voi pagati al consulente o al distributore. Le cifre non tengono conto della vostra situazione fiscale personale, che può incidere anch'essa sull'importo del rimborso.

## Costi specifici dell'opzione di investimento

La diminuzione del rendimento (Reduction in Yield - RIY) esprime l'impatto dei costi totali sostenuti sul possibile rendimento dell'investimento. I costi totali tengono conto dei costi una tantum, correnti e accessori. Gli importi qui riportati corrispondono ai costi cumulativi del prodotto in 3 periodi di detenzione differenti e comprendono le potenziali penali per uscita anticipata. Questi importi si basano sull'ipotesi che siano investiti Euro 10.000 nella presente opzione d'investimento. Gli importi sono stimati e potrebbero cambiare in futuro.

### Andamento dei costi nel tempo

Investimento [€ 10.000]	Costi specifici dell'opzione di investimento		
Scenari	In caso di disinvestimento dopo 1 anno	In caso di disinvestimento dopo 3 anni	In caso di disinvestimento dopo 6 anni
Costi totali	€ 413,78	€ 1.199,48	€ 2.784,56
Impatto sul rendimento (RIY) per anno	4,14%	3,62%	3,62%

### Costi specifici dell'opzione di investimento

Altri costi correnti	3,62%
----------------------	-------

Periodo di detenzione raccomandato dell'opzione di investimento: 6 anni.

## Documento contenente le informazioni chiave - ALLEGATO

### Prodotto: CORE MULTIRAMO PRIVATE (TARIFFE UX48-UX49-UX50-UX51-UX52)

Di seguito vengono riportate le caratteristiche dell'opzione di investimento sottostante il prodotto in relazione a: obiettivi dell'investimento, Investitori di riferimento, indicatore di rischio, scenari di performance, costi totali, impatto annuale sul rendimento (RIY) nonché il periodo di detenzione raccomandato. L'opzione di investimento rappresenta la scelta di investire il 100% del capitale nella singola opzione.

#### Opzione di investimento: Carmignac Grande Europe

ISIN: LU0099161993

Combinazione Aviva di appartenenza: AZIONARI

Codice interno: 230

Data di realizzazione del documento: 02/11/2020

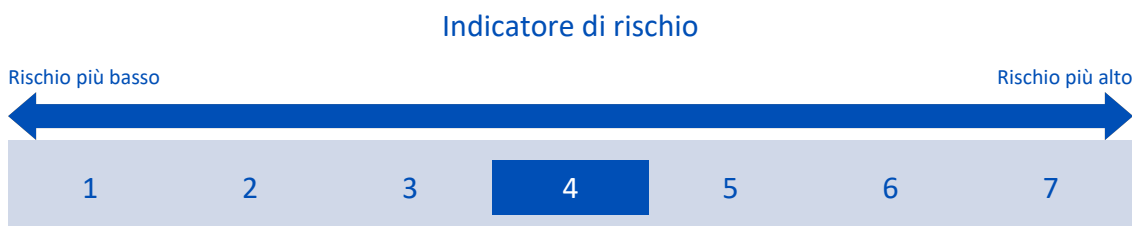
Emittente: Carmignac Portfolio

**State per acquistare un'opzione d'investimento che non è semplice e può essere di difficile comprensione.**

**Obiettivi dell'opzione di investimento:** L'OICR investe principalmente in titoli azionari dei paesi membri dell'Unione europea. Il patrimonio non investito in azioni dei suddetti paesi sarà investito in via prioritaria, ma non sistematicamente, in valori mobiliari di altri paesi europei ed internazionali. L'OICR potrà detenere liquidità, purché in via accessoria. Residualmente l'OICR potrà investire in altri OICR ed altri valori mobiliari internazionali, in funzione delle previsioni del mercato. L'OICR potrà utilizzare tecniche e strumenti derivati.

**Investitori al dettaglio di riferimento dell'opzione di investimento:** il Fondo Esterno è rivolto ai clienti aventi una buona conoscenza e/o esperienza dei mercati finanziari e assicurativi e una media tolleranza al rischio finanziario, i quali intendono investire il proprio capitale nel medio periodo accettando i possibili rischi di perdita connessi all'investimento finanziario.

### Quali sono i rischi e qual è il potenziale rendimento?



**L'indicatore di rischio presuppone che l'opzione d'investimento sia mantenuta per 8 anni. Il rischio effettivo può variare in misura significativa in caso di disinvestimento in una fase iniziale e la somma rimborsata potrebbe essere minore. Può non essere possibile disinvestire anticipatamente. Potrebbe essere necessario sostenere notevoli costi supplementari per disinvestire anticipatamente.**

L'indicatore di rischio è un'indicazione orientativa del livello di rischio di questa opzione di investimento rispetto ad altre opzioni. Esso esprime la probabilità che il prodotto subisca perdite monetarie a causa di movimenti sul mercato o a causa della nostra incapacità di pagarvi quanto dovuto.

Abbiamo classificato questa opzione di investimento al livello 4 su 7 che corrisponde alla classe di rischio medio. Ciò significa che le perdite potenziali dovute alla performance futura del prodotto sono classificate nel livello medio e che è molto improbabile che le cattive condizioni di mercato influenzino la capacità di Aviva S.p.A. di pagarvi quanto dovuto.



## Scenari di performance

Gli sviluppi futuri del mercato non possono essere previsti con precisione. Gli scenari qui riportati sono solo un'indicazione di alcuni dei possibili risultati basati sui rendimenti recenti. I rendimenti effettivi potrebbero essere inferiori.

Investimento [€ 10.000]	Possibile rimborso al netto dei costi (Rendimento medio annuo)		
Premio assicurativo [€ 0]	1 anno	4 anni	8 anni
<b>Scenari - Caso vita</b>			
Scenario di stress	€ 2.285,02 (-77,15%)	€ 4.204,62 (-19,47%)	€ 2.672,54 (-15,21%)
Scenario sfavorevole	€ 8.553,23 (-14,47%)	€ 8.176,33 (-4,91%)	€ 8.466,59 (-2,06%)
Scenario moderato	€ 10.489,11 (4,89%)	€ 12.258,92 (5,22%)	€ 14.991,12 (5,19%)
Scenario favorevole	€ 12.759,48 (27,59%)	€ 18.231,90 (16,20%)	€ 26.329,72 (12,86%)
<b>Scenario - Caso morte</b>			
In caso di decesso dell'Assicurato	€ 10.752,65	€ 12.504,09	€ 15.290,95

Questa tabella mostra gli importi dei possibili rimborsi nei prossimi 8 anni, in scenari diversi, ipotizzando un investimento di 10.000 Euro.

Gli scenari presentati mostrano la possibile performance dell'investimento. Possono essere confrontati con gli scenari relativi ad altre opzioni di investimento/prodotti. Per la determinazione del possibile rimborso in caso di decesso dell'Assicurato è stata applicata la percentuale di maggiorazione più bassa.

Gli scenari presentati sono una stima della performance futura sulla base di prove relative alle variazioni passate del valore di questo investimento e non sono un indicatore esatto. Gli importi dei rimborsi varieranno a seconda della performance del mercato e del periodo di tempo per cui viene mantenuta l'opzione d'investimento/prodotto.

Lo scenario di stress indica quale potrebbe essere l'importo rimborsato in circostanze di mercato estreme e non tiene conto della situazione in cui non siamo in grado di pagarvi.

Le cifre riportate comprendono tutti i costi del prodotto in quanto tale, ma possono non comprendere tutti i costi da voi pagati al consulente o al distributore. Le cifre non tengono conto della vostra situazione fiscale personale, che può incidere anch'essa sull'importo del rimborso.

## Costi specifici dell'opzione di investimento

La diminuzione del rendimento (Reduction in Yield - RIY) esprime l'impatto dei costi totali sostenuti sul possibile rendimento dell'investimento. I costi totali tengono conto dei costi una tantum, correnti e accessori. Gli importi qui riportati corrispondono ai costi cumulativi del prodotto in 3 periodi di detenzione differenti e comprendono le potenziali penali per uscita anticipata. Questi importi si basano sull'ipotesi che siano investiti Euro 10.000 nella presente opzione d'investimento. Gli importi sono stimati e potrebbero cambiare in futuro.

### Andamento dei costi nel tempo

Investimento [€ 10.000]	Costi specifici dell'opzione di investimento		
Scenari	In caso di disinvestimento dopo 1 anno	In caso di disinvestimento dopo 4 anni	In caso di disinvestimento dopo 8 anni
Costi totali	€ 498,78	€ 2.212,75	€ 5.901,40
Impatto sul rendimento (RIY) per anno	4,99%	4,46%	4,46%

### Costi specifici dell'opzione di investimento

Altri costi correnti	4,46%
----------------------	-------

Periodo di detenzione raccomandato dell'opzione di investimento: 8 anni.

## Documento contenente le informazioni chiave - ALLEGATO

### Prodotto: CORE MULTIRAMO PRIVATE (TARIFFE UX48-UX49-UX50-UX51-UX52)

Di seguito vengono riportate le caratteristiche dell'opzione di investimento sottostante il prodotto in relazione a: obiettivi dell'investimento, Investitori di riferimento, indicatore di rischio, scenari di performance, costi totali, impatto annuale sul rendimento (RIY) nonché il periodo di detenzione raccomandato. L'opzione di investimento rappresenta la scelta di investire il 100% del capitale nella singola opzione.

#### Opzione di investimento: Comgest Europe

ISIN: IE0004766675

Codice interno: 783

Emittente: Comgest Growth plc

Combinazione Aviva di appartenenza: AZIONARI

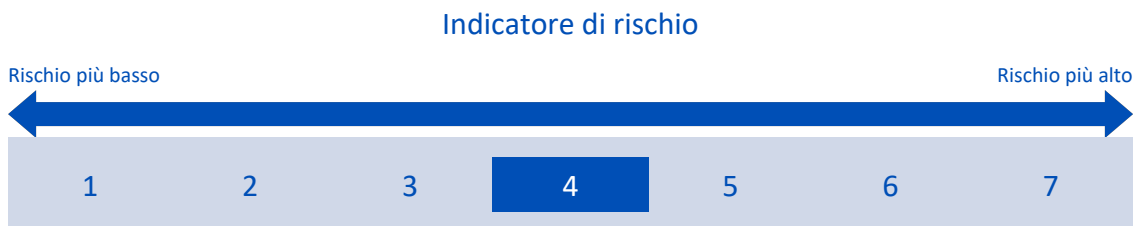
Data di realizzazione del documento: 02/11/2020

**State per acquistare un'opzione d'investimento che non è semplice e può essere di difficile comprensione.**

**Obiettivi dell'opzione di investimento:** L'OICR investirà almeno il 51% del proprio patrimonio in azioni e azioni privilegiate. L'OICR investirà almeno due terzi del proprio patrimonio in titoli emessi da società europee. Sebbene l'OICR investa principalmente in azioni ed altri titoli correlati ad azioni, può investire anche in titoli obbligazionari con Rating Investment grade, emessi o garantiti dai governi di qualsiasi stato membro dell'Unione europea, laddove tale investimento sia ritenuto significativo nel migliore interesse degli investitori. L'OICR può investire in altri OICR, compresi altri OICR della SGR. La valuta di riferimento del portafoglio è l'Euro.

**Investitori al dettaglio di riferimento dell'opzione di investimento:** il Fondo Esterno è rivolto ai clienti aventi una buona conoscenza e/o esperienza dei mercati finanziari e assicurativi e una media tolleranza al rischio finanziario, i quali intendono investire il proprio capitale nel medio periodo accettando i possibili rischi di perdita connessi all'investimento finanziario.

### Quali sono i rischi e qual è il potenziale rendimento?



**L'indicatore di rischio presuppone che l'opzione d'investimento sia mantenuta per 8 anni. Il rischio effettivo può variare in misura significativa in caso di disinvestimento in una fase iniziale e la somma rimborsata potrebbe essere minore. Può non essere possibile disinvestire anticipatamente. Potrebbe essere necessario sostenere notevoli costi supplementari per disinvestire anticipatamente.**

L'indicatore di rischio è un'indicazione orientativa del livello di rischio di questa opzione di investimento rispetto ad altre opzioni. Esso esprime la probabilità che il prodotto subisca perdite monetarie a causa di movimenti sul mercato o a causa della nostra incapacità di pagarvi quanto dovuto.

Abbiamo classificato questa opzione di investimento al livello 4 su 7 che corrisponde alla classe di rischio medio. Ciò significa che le perdite potenziali dovute alla performance futura del prodotto sono classificate nel livello medio e che è molto improbabile che le cattive condizioni di mercato influenzino la capacità di Aviva S.p.A. di pagarvi quanto dovuto.

## Scenari di performance

Gli sviluppi futuri del mercato non possono essere previsti con precisione. Gli scenari qui riportati sono solo un'indicazione di alcuni dei possibili risultati basati sui rendimenti recenti. I rendimenti effettivi potrebbero essere inferiori.

Investimento [€ 10.000]	Possibile rimborso al netto dei costi (Rendimento medio annuo)		
Premio assicurativo [€ 0]	1 anno	4 anni	8 anni
<b>Scenari - Caso vita</b>			
Scenario di stress	€ 2.788,51 (-72,11%)	€ 4.094,75 (-20,01%)	€ 2.553,01 (-15,69%)
Scenario sfavorevole	€ 8.626,09 (-13,74%)	€ 8.369,07 (-4,35%)	€ 8.816,03 (-1,56%)
Scenario moderato	€ 10.512,97 (5,13%)	€ 12.407,82 (5,54%)	€ 15.372,79 (5,52%)
Scenario favorevole	€ 12.750,94 (27,51%)	€ 18.307,07 (16,32%)	€ 26.677,05 (13,05%)
<b>Scenario - Caso morte</b>			
In caso di decesso dell'Assicurato	€ 10.777,11	€ 12.655,97	€ 15.680,25

Questa tabella mostra gli importi dei possibili rimborsi nei prossimi 8 anni, in scenari diversi, ipotizzando un investimento di 10.000 Euro.

Gli scenari presentati mostrano la possibile performance dell'investimento. Possono essere confrontati con gli scenari relativi ad altre opzioni di investimento/prodotti. Per la determinazione del possibile rimborso in caso di decesso dell'Assicurato è stata applicata la percentuale di maggiorazione più bassa.

Gli scenari presentati sono una stima della performance futura sulla base di prove relative alle variazioni passate del valore di questo investimento e non sono un indicatore esatto. Gli importi dei rimborsi varieranno a seconda della performance del mercato e del periodo di tempo per cui viene mantenuta l'opzione d'investimento/prodotto.

Lo scenario di stress indica quale potrebbe essere l'importo rimborsato in circostanze di mercato estreme e non tiene conto della situazione in cui non siamo in grado di pagarvi.

Le cifre riportate comprendono tutti i costi del prodotto in quanto tale, ma possono non comprendere tutti i costi da voi pagati al consulente o al distributore. Le cifre non tengono conto della vostra situazione fiscale personale, che può incidere anch'essa sull'importo del rimborso.

## Costi specifici dell'opzione di investimento

La diminuzione del rendimento (Reduction in Yield - RIY) esprime l'impatto dei costi totali sostenuti sul possibile rendimento dell'investimento. I costi totali tengono conto dei costi una tantum, correnti e accessori. Gli importi qui riportati corrispondono ai costi cumulativi del prodotto in 3 periodi di detenzione differenti e comprendono le potenziali penali per uscita anticipata. Questi importi si basano sull'ipotesi che siano investiti Euro 10.000 nella presente opzione d'investimento. Gli importi sono stimati e potrebbero cambiare in futuro.

### Andamento dei costi nel tempo

Investimento [€ 10.000]	Costi specifici dell'opzione di investimento		
Scenari	In caso di disinvestimento dopo 1 anno	In caso di disinvestimento dopo 4 anni	In caso di disinvestimento dopo 8 anni
Costi totali	€ 429,72	€ 1.868,25	€ 4.978,31
Impatto sul rendimento (RIY) per anno	4,30%	3,77%	3,77%

### Costi specifici dell'opzione di investimento

Altri costi correnti	3,77%
----------------------	-------

Periodo di detenzione raccomandato dell'opzione di investimento: 8 anni.

## Documento contenente le informazioni chiave - ALLEGATO

### Prodotto: CORE MULTIRAMO PRIVATE (TARIFFE UX48-UX49-UX50-UX51-UX52)

Di seguito vengono riportate le caratteristiche dell'opzione di investimento sottostante il prodotto in relazione a: obiettivi dell'investimento, Investitori di riferimento, indicatore di rischio, scenari di performance, costi totali, impatto annuale sul rendimento (RIY) nonché il periodo di detenzione raccomandato. L'opzione di investimento rappresenta la scelta di investire il 100% del capitale nella singola opzione.

#### Opzione di investimento: Echiquier Agenor

ISIN: FR0010321810

Combinazione Aviva di appartenenza: AZIONARI

Codice interno: 236

Data di realizzazione del documento: 02/11/2020

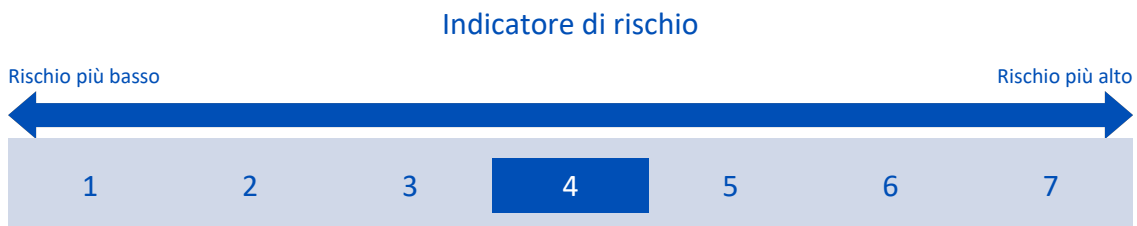
Emittente: Financière de l'Echiquier

**State per acquistare un'opzione d'investimento che non è semplice e può essere di difficile comprensione.**

**Obiettivi dell'opzione di investimento:** L'OICR investe almeno il 75% del portafoglio in azioni europee. L'OICR si riserva la possibilità di investire fino a un massimo del 25% in strumenti del mercato monetario e in titoli obbligazionari con Rating Investment grade ed una durata residua inferiore a 10 anni. Investimento residuale in altri OICR.

**Investitori al dettaglio di riferimento dell'opzione di investimento:** il Fondo Esterno è rivolto ai clienti aventi una buona conoscenza e/o esperienza dei mercati finanziari e assicurativi e una media tolleranza al rischio finanziario, i quali intendono investire il proprio capitale nel medio periodo accettando i possibili rischi di perdita connessi all'investimento finanziario.

### Quali sono i rischi e qual è il potenziale rendimento?



**L'indicatore di rischio presuppone che l'opzione d'investimento sia mantenuta per 8 anni. Il rischio effettivo può variare in misura significativa in caso di disinvestimento in una fase iniziale e la somma rimborsata potrebbe essere minore. Può non essere possibile disinvestire anticipatamente. Potrebbe essere necessario sostenere notevoli costi supplementari per disinvestire anticipatamente.**

L'indicatore di rischio è un'indicazione orientativa del livello di rischio di questa opzione di investimento rispetto ad altre opzioni. Esso esprime la probabilità che il prodotto subisca perdite monetarie a causa di movimenti sul mercato o a causa della nostra incapacità di pagarvi quanto dovuto.

Abbiamo classificato questa opzione di investimento al livello 4 su 7 che corrisponde alla classe di rischio medio. Ciò significa che le perdite potenziali dovute alla performance futura del prodotto sono classificate nel livello medio e che è molto improbabile che le cattive condizioni di mercato influenzino la capacità di Aviva S.p.A. di pagarvi quanto dovuto.

## Scenari di performance

Gli sviluppi futuri del mercato non possono essere previsti con precisione. Gli scenari qui riportati sono solo un'indicazione di alcuni dei possibili risultati basati sui rendimenti recenti. I rendimenti effettivi potrebbero essere inferiori.

Investimento [€ 10.000]	Possibile rimborso al netto dei costi (Rendimento medio annuo)		
Premio assicurativo [€ 0]	1 anno	4 anni	8 anni
<b>Scenari - Caso vita</b>			
Scenario di stress	€ 2.594,43 (-74,06%)	€ 4.388,39 (-18,61%)	€ 2.869,45 (-14,45%)
Scenario sfavorevole	€ 9.008,42 (-9,92%)	€ 9.809,42 (-0,48%)	€ 12.003,67 (2,31%)
Scenario moderato	€ 10.908,03 (9,08%)	€ 14.332,37 (9,42%)	€ 20.488,53 (9,38%)
Scenario favorevole	€ 13.096,33 (30,96%)	€ 20.763,37 (20,04%)	€ 34.674,72 (16,82%)
<b>Scenario - Caso morte</b>			
In caso di decesso dell'Assicurato	€ 11.182,10	€ 14.619,02	€ 20.898,30

Questa tabella mostra gli importi dei possibili rimborsi nei prossimi 8 anni, in scenari diversi, ipotizzando un investimento di 10.000 Euro.

Gli scenari presentati mostrano la possibile performance dell'investimento. Possono essere confrontati con gli scenari relativi ad altre opzioni di investimento/prodotti. Per la determinazione del possibile rimborso in caso di decesso dell'Assicurato è stata applicata la percentuale di maggiorazione più bassa.

Gli scenari presentati sono una stima della performance futura sulla base di prove relative alle variazioni passate del valore di questo investimento e non sono un indicatore esatto. Gli importi dei rimborsi varieranno a seconda della performance del mercato e del periodo di tempo per cui viene mantenuta l'opzione d'investimento/prodotto.

Lo scenario di stress indica quale potrebbe essere l'importo rimborsato in circostanze di mercato estreme e non tiene conto della situazione in cui non siamo in grado di pagarvi.

Le cifre riportate comprendono tutti i costi del prodotto in quanto tale, ma possono non comprendere tutti i costi da voi pagati al consulente o al distributore. Le cifre non tengono conto della vostra situazione fiscale personale, che può incidere anch'essa sull'importo del rimborso.

## Costi specifici dell'opzione di investimento

La diminuzione del rendimento (Reduction in Yield - RIY) esprime l'impatto dei costi totali sostenuti sul possibile rendimento dell'investimento. I costi totali tengono conto dei costi una tantum, correnti e accessori. Gli importi qui riportati corrispondono ai costi cumulativi del prodotto in 3 periodi di detenzione differenti e comprendono le potenziali penali per uscita anticipata. Questi importi si basano sull'ipotesi che siano investiti Euro 10.000 nella presente opzione d'investimento. Gli importi sono stimati e potrebbero cambiare in futuro.

### Andamento dei costi nel tempo

Investimento [€ 10.000]	Costi specifici dell'opzione di investimento		
Scenari	In caso di disinvestimento dopo 1 anno	In caso di disinvestimento dopo 4 anni	In caso di disinvestimento dopo 8 anni
Costi totali	€ 512,47	€ 2.550,58	€ 7.942,92
Impatto sul rendimento (RIY) per anno	5,12%	4,57%	4,57%

### Costi specifici dell'opzione di investimento

Altri costi correnti	4,57%
----------------------	-------

Periodo di detenzione raccomandato dell'opzione di investimento: 8 anni.

## Documento contenente le informazioni chiave - ALLEGATO

### Prodotto: CORE MULTIRAMO PRIVATE (TARIFFE UX48-UX49-UX50-UX51-UX52)

Di seguito vengono riportate le caratteristiche dell'opzione di investimento sottostante il prodotto in relazione a: obiettivi dell'investimento, Investitori di riferimento, indicatore di rischio, scenari di performance, costi totali, impatto annuale sul rendimento (RIY) nonché il periodo di detenzione raccomandato. L'opzione di investimento rappresenta la scelta di investire il 100% del capitale nella singola opzione.

#### Opzione di investimento: Echiquier Major

ISIN: FR0010321828

Combinazione Aviva di appartenenza: AZIONARI

Codice interno: 415

Data di realizzazione del documento: 02/11/2020

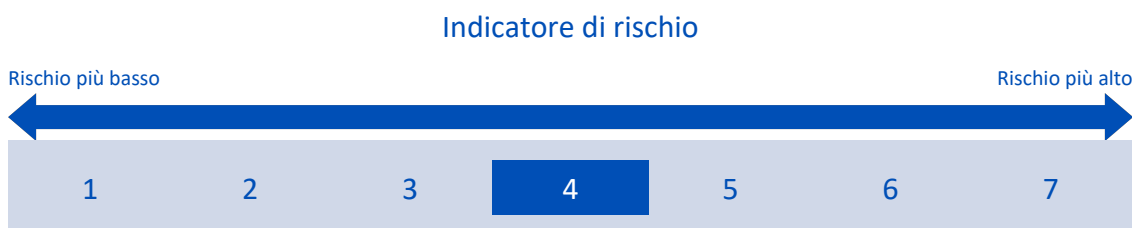
Emittente: Financière de l'Echiquier

**State per acquistare un'opzione d'investimento che non è semplice e può essere di difficile comprensione.**

**Obiettivi dell'opzione di investimento:** L'OICR investe almeno il 75% del portafoglio in azioni. L'OICR si riserva la possibilità di investire fino a un massimo del 25% in strumenti del mercato monetario e in titoli obbligazionari con Rating Investment grade.

**Investitori al dettaglio di riferimento dell'opzione di investimento:** il Fondo Esterno è rivolto ai clienti aventi una buona conoscenza e/o esperienza dei mercati finanziari e assicurativi e una media tolleranza al rischio finanziario, i quali intendono investire il proprio capitale nel medio periodo accettando i possibili rischi di perdita connessi all'investimento finanziario.

### Quali sono i rischi e qual è il potenziale rendimento?



**L'indicatore di rischio presuppone che l'opzione d'investimento sia mantenuta per 8 anni. Il rischio effettivo può variare in misura significativa in caso di disinvestimento in una fase iniziale e la somma rimborsata potrebbe essere minore. Può non essere possibile disinvestire anticipatamente. Potrebbe essere necessario sostenere notevoli costi supplementari per disinvestire anticipatamente.**

L'indicatore di rischio è un'indicazione orientativa del livello di rischio di questa opzione di investimento rispetto ad altre opzioni. Esso esprime la probabilità che il prodotto subisca perdite monetarie a causa di movimenti sul mercato o a causa della nostra incapacità di pagarvi quanto dovuto.

Abbiamo classificato questa opzione di investimento al livello 4 su 7 che corrisponde alla classe di rischio medio. Ciò significa che le perdite potenziali dovute alla performance futura del prodotto sono classificate nel livello medio e che è molto improbabile che le cattive condizioni di mercato influenzino la capacità di Aviva S.p.A. di pagarvi quanto dovuto.

## Scenari di performance

Gli sviluppi futuri del mercato non possono essere previsti con precisione. Gli scenari qui riportati sono solo un'indicazione di alcuni dei possibili risultati basati sui rendimenti recenti. I rendimenti effettivi potrebbero essere inferiori.

Investimento [€ 10.000]	Possibile rimborso al netto dei costi (Rendimento medio annuo)		
Premio assicurativo [€ 0]	1 anno	4 anni	8 anni
<b>Scenari - Caso vita</b>			
Scenario di stress	€ 2.191,44 (-78,09%)	€ 4.039,16 (-20,28%)	€ 2.524,39 (-15,81%)
Scenario sfavorevole	€ 8.365,04 (-16,35%)	€ 7.658,28 (-6,45%)	€ 7.531,77 (-3,48%)
Scenario moderato	€ 10.376,03 (3,76%)	€ 11.754,82 (4,12%)	€ 13.789,85 (4,10%)
Scenario favorevole	€ 12.785,87 (27,86%)	€ 17.924,06 (15,71%)	€ 25.081,75 (12,18%)
<b>Scenario - Caso morte</b>			
In caso di decesso dell'Assicurato	€ 10.636,73	€ 11.989,91	€ 14.065,65

Questa tabella mostra gli importi dei possibili rimborsi nei prossimi 8 anni, in scenari diversi, ipotizzando un investimento di 10.000 Euro.

Gli scenari presentati mostrano la possibile performance dell'investimento. Possono essere confrontati con gli scenari relativi ad altre opzioni di investimento/prodotti. Per la determinazione del possibile rimborso in caso di decesso dell'Assicurato è stata applicata la percentuale di maggiorazione più bassa.

Gli scenari presentati sono una stima della performance futura sulla base di prove relative alle variazioni passate del valore di questo investimento e non sono un indicatore esatto. Gli importi dei rimborsi varieranno a seconda della performance del mercato e del periodo di tempo per cui viene mantenuta l'opzione d'investimento/prodotto.

Lo scenario di stress indica quale potrebbe essere l'importo rimborsato in circostanze di mercato estreme e non tiene conto della situazione in cui non siamo in grado di pagarvi.

Le cifre riportate comprendono tutti i costi del prodotto in quanto tale, ma possono non comprendere tutti i costi da voi pagati al consulente o al distributore. Le cifre non tengono conto della vostra situazione fiscale personale, che può incidere anch'essa sull'importo del rimborso.

## Costi specifici dell'opzione di investimento

La diminuzione del rendimento (Reduction in Yield - RIY) esprime l'impatto dei costi totali sostenuti sul possibile rendimento dell'investimento. I costi totali tengono conto dei costi una tantum, correnti e accessori. Gli importi qui riportati corrispondono ai costi cumulativi del prodotto in 3 periodi di detenzione differenti e comprendono le potenziali penali per uscita anticipata. Questi importi si basano sull'ipotesi che siano investiti Euro 10.000 nella presente opzione d'investimento. Gli importi sono stimati e potrebbero cambiare in futuro.

### Andamento dei costi nel tempo

Investimento [€ 10.000]	Costi specifici dell'opzione di investimento		
Scenari	In caso di disinvestimento dopo 1 anno	In caso di disinvestimento dopo 4 anni	In caso di disinvestimento dopo 8 anni
Costi totali	€ 490,18	€ 2.105,10	€ 5.382,29
Impatto sul rendimento (RIY) per anno	4,90%	4,38%	4,38%

### Costi specifici dell'opzione di investimento

Altri costi correnti	4,38%
----------------------	-------

Periodo di detenzione raccomandato dell'opzione di investimento: 8 anni.

## Documento contenente le informazioni chiave - ALLEGATO

### Prodotto: CORE MULTIRAMO PRIVATE (TARIFFE UX48-UX49-UX50-UX51-UX52)

Di seguito vengono riportate le caratteristiche dell'opzione di investimento sottostante il prodotto in relazione a: obiettivi dell'investimento, Investitori di riferimento, indicatore di rischio, scenari di performance, costi totali, impatto annuale sul rendimento (RIY) nonché il periodo di detenzione raccomandato. L'opzione di investimento rappresenta la scelta di investire il 100% del capitale nella singola opzione.

#### Opzione di investimento: FvS Multi Asset Balanced

ISIN: LU1245470676

Combinazione Aviva di appartenenza: BILANCIATI FLESSIBILI

Codice interno: 851

Data di realizzazione del documento: 02/11/2020

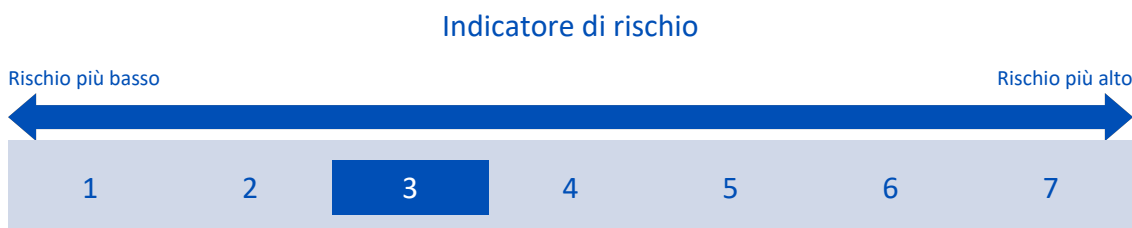
Emittente: Flossbach von Storch

**State per acquistare un'opzione d'investimento che non è semplice e può essere di difficile comprensione.**

**Obiettivi dell'opzione di investimento:** L'OICR investe prevalentemente in titoli azionari e obbligazionari, anche convertibili; in modo contenuto in strumenti del mercato monetario, certificati e altri prodotti strutturati. Inoltre è ammesso l'investimento indiretto in metalli preziosi. Almeno il 25% del portafoglio sarà costantemente investito in titoli azionari. La valuta di riferimento del portafoglio è l'Euro.

**Investitori al dettaglio di riferimento dell'opzione di investimento:** il Fondo Esterno è rivolto ai clienti aventi una buona conoscenza e/o esperienza dei mercati finanziari e assicurativi e una media tolleranza al rischio finanziario, i quali intendono investire il proprio capitale nel medio periodo accettando i possibili rischi di perdita connessi all'investimento finanziario.

### Quali sono i rischi e qual è il potenziale rendimento?



**L'indicatore di rischio presuppone che l'opzione d'investimento sia mantenuta per 6 anni. Il rischio effettivo può variare in misura significativa in caso di disinvestimento in una fase iniziale e la somma rimborsata potrebbe essere minore. Può non essere possibile disinvestire anticipatamente. Potrebbe essere necessario sostenere notevoli costi supplementari per disinvestire anticipatamente.**

L'indicatore di rischio è un'indicazione orientativa del livello di rischio di questa opzione di investimento rispetto ad altre opzioni. Esso esprime la probabilità che il prodotto subisca perdite monetarie a causa di movimenti sul mercato o a causa della nostra incapacità di pagarvi quanto dovuto.

Abbiamo classificato questa opzione di investimento al livello 3 su 7 che corrisponde alla classe di rischio medio-basso. Ciò significa che le perdite potenziali dovute alla performance futura del prodotto sono classificate nel livello medio-basso e che è molto improbabile che le cattive condizioni di mercato influenzino la capacità di Aviva S.p.A. di pagarvi quanto dovuto.



## Scenari di performance

Gli sviluppi futuri del mercato non possono essere previsti con precisione. Gli scenari qui riportati sono solo un'indicazione di alcuni dei possibili risultati basati sui rendimenti recenti. I rendimenti effettivi potrebbero essere inferiori.

Investimento [€ 10.000]	Possibile rimborso al netto dei costi (Rendimento medio annuo)		
Premio assicurativo [€ 0]	1 anno	3 anni	6 anni
<b>Scenari - Caso vita</b>			
Scenario di stress	€ 4.869,20 (-51,31%)	€ 7.103,46 (-10,77%)	€ 5.862,51 (-8,52%)
Scenario sfavorevole	€ 9.338,42 (-6,62%)	€ 9.224,19 (-2,66%)	€ 9.288,25 (-1,22%)
Scenario moderato	€ 10.192,26 (1,92%)	€ 10.723,25 (2,35%)	€ 11.485,37 (2,33%)
Scenario favorevole	€ 11.081,52 (10,82%)	€ 12.418,14 (7,49%)	€ 14.147,76 (5,95%)
<b>Scenario - Caso morte</b>			
In caso di decesso dell'Assicurato	€ 10.448,35	€ 10.937,72	€ 11.715,08

Questa tabella mostra gli importi dei possibili rimborsi nei prossimi 6 anni, in scenari diversi, ipotizzando un investimento di 10.000 Euro.

Gli scenari presentati mostrano la possibile performance dell'investimento. Possono essere confrontati con gli scenari relativi ad altre opzioni di investimento/prodotti. Per la determinazione del possibile rimborso in caso di decesso dell'Assicurato è stata applicata la percentuale di maggiorazione più bassa.

Gli scenari presentati sono una stima della performance futura sulla base di prove relative alle variazioni passate del valore di questo investimento e non sono un indicatore esatto. Gli importi dei rimborsi varieranno a seconda della performance del mercato e del periodo di tempo per cui viene mantenuta l'opzione d'investimento/prodotto.

Lo scenario di stress indica quale potrebbe essere l'importo rimborsato in circostanze di mercato estreme e non tiene conto della situazione in cui non siamo in grado di pagarvi.

Le cifre riportate comprendono tutti i costi del prodotto in quanto tale, ma possono non comprendere tutti i costi da voi pagati al consulente o al distributore. Le cifre non tengono conto della vostra situazione fiscale personale, che può incidere anch'essa sull'importo del rimborso.

## Costi specifici dell'opzione di investimento

La diminuzione del rendimento (Reduction in Yield - RIY) esprime l'impatto dei costi totali sostenuti sul possibile rendimento dell'investimento. I costi totali tengono conto dei costi una tantum, correnti e accessori. Gli importi qui riportati corrispondono ai costi cumulativi del prodotto in 3 periodi di detenzione differenti e comprendono le potenziali penali per uscita anticipata. Questi importi si basano sull'ipotesi che siano investiti Euro 10.000 nella presente opzione d'investimento. Gli importi sono stimati e potrebbero cambiare in futuro.

### Andamento dei costi nel tempo

Investimento [€ 10.000]	Costi specifici dell'opzione di investimento		
Scenari	In caso di disinvestimento dopo 1 anno	In caso di disinvestimento dopo 3 anni	In caso di disinvestimento dopo 6 anni
Costi totali	€ 402,87	€ 1.142,95	€ 2.578,98
Impatto sul rendimento (RIY) per anno	4,03%	3,51%	3,51%

### Costi specifici dell'opzione di investimento

Altri costi correnti	3,51%
----------------------	-------

Periodo di detenzione raccomandato dell'opzione di investimento: 6 anni.

## Documento contenente le informazioni chiave - ALLEGATO

### Prodotto: CORE MULTIRAMO PRIVATE (TARIFFE UX48-UX49-UX50-UX51-UX52)

Di seguito vengono riportate le caratteristiche dell'opzione di investimento sottostante il prodotto in relazione a: obiettivi dell'investimento, Investitori di riferimento, indicatore di rischio, scenari di performance, costi totali, impatto annuale sul rendimento (RIY) nonché il periodo di detenzione raccomandato. L'opzione di investimento rappresenta la scelta di investire il 100% del capitale nella singola opzione.

#### Opzione di investimento: Gs Global Fixed Income Portfolio

ISIN: LU0234681152

Combinazione Aviva di appartenenza: OBBLIGAZIONARI

Codice interno: 690

Data di realizzazione del documento: 02/11/2020

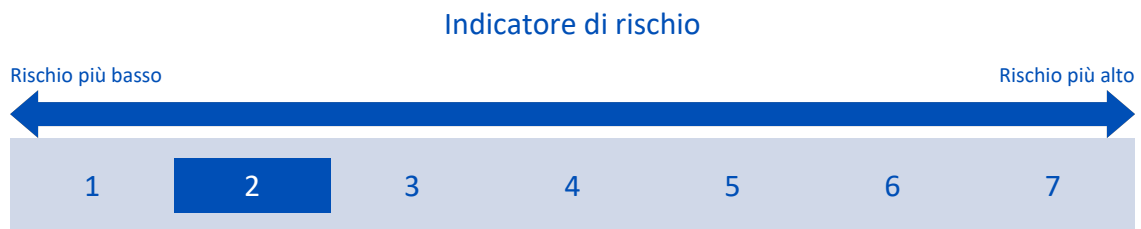
Emittente: Goldman Sachs Funds

**State per acquistare un'opzione d'investimento che non è semplice e può essere di difficile comprensione.**

**Obiettivi dell'opzione di investimento:** L'OICR investirà prevalentemente in obbligazioni di qualità Investment Grade (o equivalente) di qualsiasi tipo di emittente con sede in qualsiasi parte del mondo. In determinate circostanze, l'OICR può detenere limitate partecipazioni in azioni e strumenti analoghi. L'OICR non investirà più di un terzo delle sue attività in titoli e strumenti diversi da quelli sopra riportati. Esso non investirà più del 25% in titoli convertibili. La valuta di base dell'OICR è l'Euro.

**Investitori al dettaglio di riferimento dell'opzione di investimento:** il Fondo Esterno è rivolto ai clienti aventi una buona conoscenza e/o esperienza dei mercati finanziari e assicurativi e una bassa tolleranza al rischio finanziario, i quali intendono investire il proprio capitale nel medio periodo accettando i possibili rischi di perdita connessi all'investimento finanziario.

### Quali sono i rischi e qual è il potenziale rendimento?



**L'indicatore di rischio presuppone che l'opzione d'investimento sia mantenuta per 4 anni. Il rischio effettivo può variare in misura significativa in caso di disinvestimento in una fase iniziale e la somma rimborsata potrebbe essere minore. Può non essere possibile disinvestire anticipatamente. Potrebbe essere necessario sostenere notevoli costi supplementari per disinvestire anticipatamente.**

L'indicatore di rischio è un'indicazione orientativa del livello di rischio di questa opzione di investimento rispetto ad altre opzioni. Esso esprime la probabilità che il prodotto subisca perdite monetarie a causa di movimenti sul mercato o a causa della nostra incapacità di pagarvi quanto dovuto.

Abbiamo classificato questa opzione di investimento al livello 2 su 7 che corrisponde alla classe di rischio basso. Ciò significa che le perdite potenziali dovute alla performance futura del prodotto sono classificate nel livello basso e che è molto improbabile che le cattive condizioni di mercato influenzino la capacità di Aviva S.p.A. di pagarvi quanto dovuto.

## Scenari di performance

Gli sviluppi futuri del mercato non possono essere previsti con precisione. Gli scenari qui riportati sono solo un'indicazione di alcuni dei possibili risultati basati sui rendimenti recenti. I rendimenti effettivi potrebbero essere inferiori.

Investimento [€ 10.000]	Possibile rimborso al netto dei costi (Rendimento medio annuo)		
Premio assicurativo [€ 0]	1 anno	2 anni	4 anni
<b>Scenari - Caso vita</b>			
<b>Scenario di stress</b>	€ 6.392,83 (-36,07%)	€ 8.922,83 (-5,54%)	€ 8.375,87 (-4,33%)
<b>Scenario sfavorevole</b>	€ 9.641,62 (-3,58%)	€ 9.608,29 (-1,98%)	€ 9.555,68 (-1,13%)
<b>Scenario moderato</b>	€ 10.057,06 (0,57%)	€ 10.191,21 (0,95%)	€ 10.376,07 (0,93%)
<b>Scenario favorevole</b>	€ 10.422,95 (4,23%)	€ 10.739,99 (3,63%)	€ 11.194,46 (2,86%)
<b>Scenario - Caso morte</b>			
<b>In caso di decesso dell'Assicurato</b>	€ 10.309,75	€ 10.400,24	€ 10.583,59

Questa tabella mostra gli importi dei possibili rimborsi nei prossimi 4 anni, in scenari diversi, ipotizzando un investimento di 10.000 Euro.

Gli scenari presentati mostrano la possibile performance dell'investimento. Possono essere confrontati con gli scenari relativi ad altre opzioni di investimento/prodotti. Per la determinazione del possibile rimborso in caso di decesso dell'Assicurato è stata applicata la percentuale di maggiorazione più bassa.

Gli scenari presentati sono una stima della performance futura sulla base di prove relative alle variazioni passate del valore di questo investimento e non sono un indicatore esatto. Gli importi dei rimborsi varieranno a seconda della performance del mercato e del periodo di tempo per cui viene mantenuta l'opzione d'investimento/prodotto.

Lo scenario di stress indica quale potrebbe essere l'importo rimborsato in circostanze di mercato estreme e non tiene conto della situazione in cui non siamo in grado di pagarvi.

Le cifre riportate comprendono tutti i costi del prodotto in quanto tale, ma possono non comprendere tutti i costi da voi pagati al consulente o al distributore. Le cifre non tengono conto della vostra situazione fiscale personale, che può incidere anch'essa sull'importo del rimborso.

## Costi specifici dell'opzione di investimento

La diminuzione del rendimento (Reduction in Yield - RIY) esprime l'impatto dei costi totali sostenuti sul possibile rendimento dell'investimento. I costi totali tengono conto dei costi una tantum, correnti e accessori. Gli importi qui riportati corrispondono ai costi cumulativi del prodotto in 3 periodi di detenzione differenti e comprendono le potenziali penali per uscita anticipata. Questi importi si basano sull'ipotesi che siano investiti Euro 10.000 nella presente opzione d'investimento. Gli importi sono stimati e potrebbero cambiare in futuro.

### Andamento dei costi nel tempo

Investimento [€ 10.000]	Costi specifici dell'opzione di investimento		
Scenari	In caso di disinvestimento dopo 1 anno	In caso di disinvestimento dopo 2 anni	In caso di disinvestimento dopo 4 anni
<b>Costi totali</b>	€ 325,65	€ 567,96	€ 1.177,45
<b>Impatto sul rendimento (RIY) per anno</b>	3,26%	2,77%	2,75%

### Costi specifici dell'opzione di investimento

<b>Altri costi correnti</b>	2,75%
-----------------------------	-------

Periodo di detenzione raccomandato dell'opzione di investimento: 4 anni.

## Documento contenente le informazioni chiave - ALLEGATO

### Prodotto: CORE MULTIRAMO PRIVATE (TARIFFE UX48-UX49-UX50-UX51-UX52)

Di seguito vengono riportate le caratteristiche dell'opzione di investimento sottostante il prodotto in relazione a: obiettivi dell'investimento, Investitori di riferimento, indicatore di rischio, scenari di performance, costi totali, impatto annuale sul rendimento (RIY) nonché il periodo di detenzione raccomandato. L'opzione di investimento rappresenta la scelta di investire il 100% del capitale nella singola opzione.

#### Opzione di investimento: HSBC Euroland Growth

ISIN: LU0362709346

Combinazione Aviva di appartenenza: AZIONARI

Codice interno: 493

Data di realizzazione del documento: 02/11/2020

Emittente: HSBC Global Investment Funds

**State per acquistare un'opzione d'investimento che non è semplice e può essere di difficile comprensione.**

**Obiettivi dell'opzione di investimento:** La parte principale dell'OICR è investito in titoli azionari della zona Euro.

**Investitori al dettaglio di riferimento dell'opzione di investimento:** il Fondo Esterno è rivolto ai clienti aventi una buona conoscenza e/o esperienza dei mercati finanziari e assicurativi e una media tolleranza al rischio finanziario, i quali intendono investire il proprio capitale nel medio periodo accettando i possibili rischi di perdita connessi all'investimento finanziario.

### Quali sono i rischi e qual è il potenziale rendimento?

#### Indicatore di rischio



**L'indicatore di rischio presuppone che l'opzione d'investimento sia mantenuta per 8 anni. Il rischio effettivo può variare in misura significativa in caso di disinvestimento in una fase iniziale e la somma rimborsata potrebbe essere minore. Può non essere possibile disinvestire anticipatamente. Potrebbe essere necessario sostenere notevoli costi supplementari per disinvestire anticipatamente.**

L'indicatore di rischio è un'indicazione orientativa del livello di rischio di questa opzione di investimento rispetto ad altre opzioni. Esso esprime la probabilità che il prodotto subisca perdite monetarie a causa di movimenti sul mercato o a causa della nostra incapacità di pagarvi quanto dovuto.

Abbiamo classificato questa opzione di investimento al livello 4 su 7 che corrisponde alla classe di rischio medio. Ciò significa che le perdite potenziali dovute alla performance futura del prodotto sono classificate nel livello medio e che è molto improbabile che le cattive condizioni di mercato influenzino la capacità di Aviva S.p.A. di pagarvi quanto dovuto.

## Scenari di performance

Gli sviluppi futuri del mercato non possono essere previsti con precisione. Gli scenari qui riportati sono solo un'indicazione di alcuni dei possibili risultati basati sui rendimenti recenti. I rendimenti effettivi potrebbero essere inferiori.

Investimento [€ 10.000]	Possibile rimborso al netto dei costi (Rendimento medio annuo)		
Premio assicurativo [€ 0]	1 anno	4 anni	8 anni
<b>Scenari - Caso vita</b>			
Scenario di stress	€ 1.857,58 (-81,42%)	€ 3.560,77 (-22,75%)	€ 2.070,66 (-17,87%)
Scenario sfavorevole	€ 8.024,93 (-19,75%)	€ 6.733,17 (-9,42%)	€ 5.949,41 (-6,28%)
Scenario moderato	€ 10.144,63 (1,45%)	€ 10.726,51 (1,77%)	€ 11.477,63 (1,74%)
Scenario favorevole	€ 12.721,39 (27,21%)	€ 16.951,20 (14,10%)	€ 21.965,11 (10,34%)
<b>Scenario - Caso morte</b>			
In caso di decesso dell'Assicurato	€ 10.399,52	€ 10.941,04	€ 11.707,18

Questa tabella mostra gli importi dei possibili rimborsi nei prossimi 8 anni, in scenari diversi, ipotizzando un investimento di 10.000 Euro.

Gli scenari presentati mostrano la possibile performance dell'investimento. Possono essere confrontati con gli scenari relativi ad altre opzioni di investimento/prodotti. Per la determinazione del possibile rimborso in caso di decesso dell'Assicurato è stata applicata la percentuale di maggiorazione più bassa.

Gli scenari presentati sono una stima della performance futura sulla base di prove relative alle variazioni passate del valore di questo investimento e non sono un indicatore esatto. Gli importi dei rimborsi varieranno a seconda della performance del mercato e del periodo di tempo per cui viene mantenuta l'opzione d'investimento/prodotto.

Lo scenario di stress indica quale potrebbe essere l'importo rimborsato in circostanze di mercato estreme e non tiene conto della situazione in cui non siamo in grado di pagarvi.

Le cifre riportate comprendono tutti i costi del prodotto in quanto tale, ma possono non comprendere tutti i costi da voi pagati al consulente o al distributore. Le cifre non tengono conto della vostra situazione fiscale personale, che può incidere anch'essa sull'importo del rimborso.

## Costi specifici dell'opzione di investimento

La diminuzione del rendimento (Reduction in Yield - RIY) esprime l'impatto dei costi totali sostenuti sul possibile rendimento dell'investimento. I costi totali tengono conto dei costi una tantum, correnti e accessori. Gli importi qui riportati corrispondono ai costi cumulativi del prodotto in 3 periodi di detenzione differenti e comprendono le potenziali penali per uscita anticipata. Questi importi si basano sull'ipotesi che siano investiti Euro 10.000 nella presente opzione d'investimento. Gli importi sono stimati e potrebbero cambiare in futuro.

### Andamento dei costi nel tempo

Investimento [€ 10.000]	Costi specifici dell'opzione di investimento		
Scenari	In caso di disinvestimento dopo 1 anno	In caso di disinvestimento dopo 4 anni	In caso di disinvestimento dopo 8 anni
Costi totali	€ 422,73	€ 1.653,70	€ 3.812,46
Impatto sul rendimento (RIY) per anno	4,23%	3,71%	3,71%

### Costi specifici dell'opzione di investimento

Altri costi correnti	3,71%
----------------------	-------

Periodo di detenzione raccomandato dell'opzione di investimento: 8 anni.

## Documento contenente le informazioni chiave - ALLEGATO

### Prodotto: CORE MULTIRAMO PRIVATE (TARIFFE UX48-UX49-UX50-UX51-UX52)

Di seguito vengono riportate le caratteristiche dell'opzione di investimento sottostante il prodotto in relazione a: obiettivi dell'investimento, Investitori di riferimento, indicatore di rischio, scenari di performance, costi totali, impatto annuale sul rendimento (RIY) nonché il periodo di detenzione raccomandato. L'opzione di investimento rappresenta la scelta di investire il 100% del capitale nella singola opzione.

#### Opzione di investimento: HSBC Global Short Duration High Yield

ISIN: LU0922810600

Combinazione Aviva di appartenenza: OBBLIGAZIONARI

Codice interno: 617

Data di realizzazione del documento: 02/11/2020

Emittente: HSBC Global Investment Funds


**State per acquistare un'opzione d'investimento che non è semplice e può essere di difficile comprensione.**

**Obiettivi dell'opzione di investimento:** L'OICR investirà normalmente almeno il 90% del proprio patrimonio in diversi tipi di titoli di debito non Investment Grade. L'OICR potrà detenere fino al 30% del proprio patrimonio in titoli a reddito fisso di qualità elevata, al fine di gestire la liquidità o il rischio di portafoglio. L'investimento in titoli governativi non Investment Grade è residuale. È residuale anche l'esposizione ad altri OICR, compresi quelli emessi dalla medesima SGR. L'OICR investe in titoli di debito che saranno principalmente denominati in dollari statunitensi. L'esposizione dell'OICR a valute diverse dal dollaro USA è residuale.

**Investitori al dettaglio di riferimento dell'opzione di investimento:** il Fondo Esterno è rivolto ai clienti aventi una buona conoscenza e/o esperienza dei mercati finanziari e assicurativi e una media tolleranza al rischio finanziario, i quali intendono investire il proprio capitale nel medio periodo accettando i possibili rischi di perdita connessi all'investimento finanziario.

### Quali sono i rischi e qual è il potenziale rendimento?

#### Indicatore di rischio



**L'indicatore di rischio presuppone che l'opzione d'investimento sia mantenuta per 4 anni. Il rischio effettivo può variare in misura significativa in caso di disinvestimento in una fase iniziale e la somma rimborsata potrebbe essere minore. Può non essere possibile disinvestire anticipatamente. Potrebbe essere necessario sostenere notevoli costi supplementari per disinvestire anticipatamente.**

L'indicatore di rischio è un'indicazione orientativa del livello di rischio di questa opzione di investimento rispetto ad altre opzioni. Esso esprime la probabilità che il prodotto subisca perdite monetarie a causa di movimenti sul mercato o a causa della nostra incapacità di pagarvi quanto dovuto.

Abbiamo classificato questa opzione di investimento al livello 3 su 7 che corrisponde alla classe di rischio medio-basso. Ciò significa che le perdite potenziali dovute alla performance futura del prodotto sono classificate nel livello medio-basso e che è molto improbabile che le cattive condizioni di mercato influenzino la capacità di Aviva S.p.A. di pagarvi quanto dovuto.

## Scenari di performance

Gli sviluppi futuri del mercato non possono essere previsti con precisione. Gli scenari qui riportati sono solo un'indicazione di alcuni dei possibili risultati basati sui rendimenti recenti. I rendimenti effettivi potrebbero essere inferiori.

Investimento [€ 10.000]	Possibile rimborso al netto dei costi (Rendimento medio annuo)		
Premio assicurativo [€ 0]	1 anno	2 anni	4 anni
<b>Scenari - Caso vita</b>			
<b>Scenario di stress</b>	€ 3.353,54 (-66,46%)	€ 8.285,40 (-8,98%)	€ 7.495,39 (-6,95%)
<b>Scenario sfavorevole</b>	€ 9.215,54 (-7,84%)	€ 8.956,46 (-5,36%)	€ 8.551,04 (-3,84%)
<b>Scenario moderato</b>	€ 9.985,25 (-0,15%)	€ 10.019,22 (0,10%)	€ 10.001,86 (0,00%)
<b>Scenario favorevole</b>	€ 10.655,16 (6,55%)	€ 11.038,09 (5,06%)	€ 11.521,40 (3,60%)
<b>Scenario - Caso morte</b>			
<b>In caso di decesso dell'Assicurato</b>	€ 10.236,14	€ 10.224,71	€ 10.201,90

Questa tabella mostra gli importi dei possibili rimborsi nei prossimi 4 anni, in scenari diversi, ipotizzando un investimento di 10.000 Euro.

Gli scenari presentati mostrano la possibile performance dell'investimento. Possono essere confrontati con gli scenari relativi ad altre opzioni di investimento/prodotti. Per la determinazione del possibile rimborso in caso di decesso dell'Assicurato è stata applicata la percentuale di maggiorazione più bassa.

Gli scenari presentati sono una stima della performance futura sulla base di prove relative alle variazioni passate del valore di questo investimento e non sono un indicatore esatto. Gli importi dei rimborsi varieranno a seconda della performance del mercato e del periodo di tempo per cui viene mantenuta l'opzione d'investimento/prodotto.

Lo scenario di stress indica quale potrebbe essere l'importo rimborsato in circostanze di mercato estreme e non tiene conto della situazione in cui non siamo in grado di pagarvi.

Le cifre riportate comprendono tutti i costi del prodotto in quanto tale, ma possono non comprendere tutti i costi da voi pagati al consulente o al distributore. Le cifre non tengono conto della vostra situazione fiscale personale, che può incidere anch'essa sull'importo del rimborso.

## Costi specifici dell'opzione di investimento

La diminuzione del rendimento (Reduction in Yield - RIY) esprime l'impatto dei costi totali sostenuti sul possibile rendimento dell'investimento. I costi totali tengono conto dei costi una tantum, correnti e accessori. Gli importi qui riportati corrispondono ai costi cumulativi del prodotto in 3 periodi di detenzione differenti e comprendono le potenziali penali per uscita anticipata. Questi importi si basano sull'ipotesi che siano investiti Euro 10.000 nella presente opzione d'investimento. Gli importi sono stimati e potrebbero cambiare in futuro.

### Andamento dei costi nel tempo

Investimento [€ 10.000]	Costi specifici dell'opzione di investimento		
Scenari	In caso di disinvestimento dopo 1 anno	In caso di disinvestimento dopo 2 anni	In caso di disinvestimento dopo 4 anni
<b>Costi totali</b>	€ 334,98	€ 582,44	€ 1.185,88
<b>Impatto sul rendimento (RIY) per anno</b>	3,35%	2,87%	2,84%

### Costi specifici dell'opzione di investimento

<b>Altri costi correnti</b>	2,84%
-----------------------------	-------

Periodo di detenzione raccomandato dell'opzione di investimento: 4 anni.

## Documento contenente le informazioni chiave - ALLEGATO

### Prodotto: CORE MULTIRAMO PRIVATE (TARIFFE UX48-UX49-UX50-UX51-UX52)

Di seguito vengono riportate le caratteristiche dell'opzione di investimento sottostante il prodotto in relazione a: obiettivi dell'investimento, Investitori di riferimento, indicatore di rischio, scenari di performance, costi totali, impatto annuale sul rendimento (RIY) nonché il periodo di detenzione raccomandato. L'opzione di investimento rappresenta la scelta di investire il 100% del capitale nella singola opzione.

#### Opzione di investimento: Invesco Euro Corporate Bond

ISIN: LU0243957825

Combinazione Aviva di appartenenza: OBBLIGAZIONARI

Codice interno: 368

Data di realizzazione del documento: 02/11/2020

Emittente: INVESCO Funds


**State per acquistare un'opzione d'investimento che non è semplice e può essere di difficile comprensione.**

**Obiettivi dell'opzione di investimento:** L'OICR investirà almeno due terzi delle sue attività totali (senza tener conto delle attività liquide accessorie) in titoli o strumenti di debito di emittenti societari denominati in Euro. L'OICR investirà principalmente in obbligazioni a tasso fisso e variabile Investment grade (almeno Baa secondo Moody's) e in altri titoli di debito che, ad opinione della SGR, abbiano un'analogia qualità del credito. L'OICR può investire in titoli non Investment grade in modo residuale. Fino a un terzo delle attività totali dell'OICR può essere investito in strumenti di debito non-Euro o in strumenti di debito emessi da debitori pubblici internazionali. L'OICR può investire fino al 30% del suo patrimonio netto in attività liquide.

**Investitori al dettaglio di riferimento dell'opzione di investimento:** il Fondo Esterno è rivolto ai clienti aventi una buona conoscenza e/o esperienza dei mercati finanziari e assicurativi e una bassa tolleranza al rischio finanziario, i quali intendono investire il proprio capitale nel medio periodo accettando i possibili rischi di perdita connessi all'investimento finanziario.

### Quali sono i rischi e qual è il potenziale rendimento?

#### Indicatore di rischio



**L'indicatore di rischio presuppone che l'opzione d'investimento sia mantenuta per 4 anni. Il rischio effettivo può variare in misura significativa in caso di disinvestimento in una fase iniziale e la somma rimborsata potrebbe essere minore. Può non essere possibile disinvestire anticipatamente. Potrebbe essere necessario sostenere notevoli costi supplementari per disinvestire anticipatamente.**

L'indicatore di rischio è un'indicazione orientativa del livello di rischio di questa opzione di investimento rispetto ad altre opzioni. Esso esprime la probabilità che il prodotto subisca perdite monetarie a causa di movimenti sul mercato o a causa della nostra incapacità di pagarvi quanto dovuto.

Abbiamo classificato questa opzione di investimento al livello 2 su 7 che corrisponde alla classe di rischio basso. Ciò significa che le perdite potenziali dovute alla performance futura del prodotto sono classificate nel livello basso e che è molto improbabile che le cattive condizioni di mercato influenzino la capacità di Aviva S.p.A. di pagarvi quanto dovuto.



## Scenari di performance

Gli sviluppi futuri del mercato non possono essere previsti con precisione. Gli scenari qui riportati sono solo un'indicazione di alcuni dei possibili risultati basati sui rendimenti recenti. I rendimenti effettivi potrebbero essere inferiori.

Investimento [€ 10.000]	Possibile rimborso al netto dei costi (Rendimento medio annuo)		
Premio assicurativo [€ 0]	1 anno	2 anni	4 anni
<b>Scenari - Caso vita</b>			
Scenario di stress	€ 4.700,40 (-53,00%)	€ 8.780,00 (-6,30%)	€ 8.196,55 (-4,85%)
Scenario sfavorevole	€ 9.544,07 (-4,56%)	€ 9.470,04 (-2,69%)	€ 9.362,33 (-1,63%)
Scenario moderato	€ 10.096,33 (0,96%)	€ 10.228,45 (1,14%)	€ 10.408,79 (1,01%)
Scenario favorevole	€ 10.468,35 (4,68%)	€ 10.828,11 (4,06%)	€ 11.342,32 (3,20%)
<b>Scenario - Caso morte</b>			
In caso di decesso dell'Assicurato	€ 10.350,00	€ 10.438,23	€ 10.616,96

Questa tabella mostra gli importi dei possibili rimborsi nei prossimi 4 anni, in scenari diversi, ipotizzando un investimento di 10.000 Euro.

Gli scenari presentati mostrano la possibile performance dell'investimento. Possono essere confrontati con gli scenari relativi ad altre opzioni di investimento/prodotti. Per la determinazione del possibile rimborso in caso di decesso dell'Assicurato è stata applicata la percentuale di maggiorazione più bassa.

Gli scenari presentati sono una stima della performance futura sulla base di prove relative alle variazioni passate del valore di questo investimento e non sono un indicatore esatto. Gli importi dei rimborsi varieranno a seconda della performance del mercato e del periodo di tempo per cui viene mantenuta l'opzione d'investimento/prodotto.

Lo scenario di stress indica quale potrebbe essere l'importo rimborsato in circostanze di mercato estreme e non tiene conto della situazione in cui non siamo in grado di pagarvi.

Le cifre riportate comprendono tutti i costi del prodotto in quanto tale, ma possono non comprendere tutti i costi da voi pagati al consulente o al distributore. Le cifre non tengono conto della vostra situazione fiscale personale, che può incidere anch'essa sull'importo del rimborso.

## Costi specifici dell'opzione di investimento

La diminuzione del rendimento (Reduction in Yield - RIY) esprime l'impatto dei costi totali sostenuti sul possibile rendimento dell'investimento. I costi totali tengono conto dei costi una tantum, correnti e accessori. Gli importi qui riportati corrispondono ai costi cumulativi del prodotto in 3 periodi di detenzione differenti e comprendono le potenziali penali per uscita anticipata. Questi importi si basano sull'ipotesi che siano investiti Euro 10.000 nella presente opzione d'investimento. Gli importi sono stimati e potrebbero cambiare in futuro.

### Andamento dei costi nel tempo

Investimento [€ 10.000]	Costi specifici dell'opzione di investimento		
Scenari	In caso di disinvestimento dopo 1 anno	In caso di disinvestimento dopo 2 anni	In caso di disinvestimento dopo 4 anni
Costi totali	€ 335,66	€ 588,70	€ 1.221,86
Impatto sul rendimento (RIY) per anno	3,36%	2,87%	2,84%

### Costi specifici dell'opzione di investimento

Altri costi correnti	2,84%
----------------------	-------

Periodo di detenzione raccomandato dell'opzione di investimento: 4 anni.

## Documento contenente le informazioni chiave - ALLEGATO

### Prodotto: CORE MULTIRAMO PRIVATE (TARIFFE UX48-UX49-UX50-UX51-UX52)

Di seguito vengono riportate le caratteristiche dell'opzione di investimento sottostante il prodotto in relazione a: obiettivi dell'investimento, Investitori di riferimento, indicatore di rischio, scenari di performance, costi totali, impatto annuale sul rendimento (RIY) nonché il periodo di detenzione raccomandato. L'opzione di investimento rappresenta la scelta di investire il 100% del capitale nella singola opzione.

#### Opzione di investimento: Invesco European High Income

ISIN: LU0243957239

Combinazione Aviva di appartenenza: BILANCIATI FLESSIBILI

Codice interno: 789

Data di realizzazione del documento: 02/11/2020

Emittente: INVESCO Funds


**State per acquistare un'opzione d'investimento che non è semplice e può essere di difficile comprensione.**

**Obiettivi dell'opzione di investimento:** L'OICR investe principalmente in titoli di debito europei a rendimento più elevato e, in misura minore, in titoli azionari. Almeno il 70% delle attività totali dell'OICR sarà investito in titoli europei. L'OICR investirà oltre il 50% delle attività totali in titoli di debito europei. Fino al 30% delle attività totali potrà essere investito complessivamente in liquidità e suoi equivalenti, strumenti del mercato monetario, azioni e titoli legati ad azioni emessi da società o altri organismi non rispondenti ai requisiti sopra indicati, oppure in titoli di debito (comprese le obbligazioni convertibili) di emittenti in tutto il mondo. La valuta di riferimento del portafoglio è l'Euro

**Investitori al dettaglio di riferimento dell'opzione di investimento:** il Fondo Esterno è rivolto ai clienti aventi una buona conoscenza e/o esperienza dei mercati finanziari e assicurativi e una media tolleranza al rischio finanziario, i quali intendono investire il proprio capitale nel medio periodo accettando i possibili rischi di perdita connessi all'investimento finanziario.

### Quali sono i rischi e qual è il potenziale rendimento?

#### Indicatore di rischio



**L'indicatore di rischio presuppone che l'opzione d'investimento sia mantenuta per 6 anni. Il rischio effettivo può variare in misura significativa in caso di disinvestimento in una fase iniziale e la somma rimborsata potrebbe essere minore. Può non essere possibile disinvestire anticipatamente. Potrebbe essere necessario sostenere notevoli costi supplementari per disinvestire anticipatamente.**

L'indicatore di rischio è un'indicazione orientativa del livello di rischio di questa opzione di investimento rispetto ad altre opzioni. Esso esprime la probabilità che il prodotto subisca perdite monetarie a causa di movimenti sul mercato o a causa della nostra incapacità di pagarvi quanto dovuto.

Abbiamo classificato questa opzione di investimento al livello 3 su 7 che corrisponde alla classe di rischio medio-basso. Ciò significa che le perdite potenziali dovute alla performance futura del prodotto sono classificate nel livello medio-basso e che è molto improbabile che le cattive condizioni di mercato influenzino la capacità di Aviva S.p.A. di pagarvi quanto dovuto.

## Scenari di performance

Gli sviluppi futuri del mercato non possono essere previsti con precisione. Gli scenari qui riportati sono solo un'indicazione di alcuni dei possibili risultati basati sui rendimenti recenti. I rendimenti effettivi potrebbero essere inferiori.

Investimento [€ 10.000]	Possibile rimborso al netto dei costi (Rendimento medio annuo)		
Premio assicurativo [€ 0]	1 anno	3 anni	6 anni
<b>Scenari - Caso vita</b>			
Scenario di stress	€ 3.168,12 (-68,32%)	€ 7.454,01 (-9,33%)	€ 6.380,19 (-7,22%)
Scenario sfavorevole	€ 9.190,71 (-8,09%)	€ 8.786,56 (-4,22%)	€ 8.427,12 (-2,81%)
Scenario moderato	€ 10.086,68 (0,87%)	€ 10.265,27 (0,88%)	€ 10.460,15 (0,75%)
Scenario favorevole	€ 10.805,13 (8,05%)	€ 11.705,89 (5,39%)	€ 12.673,01 (4,03%)
<b>Scenario - Caso morte</b>			
In caso di decesso dell'Assicurato	€ 10.340,11	€ 10.470,57	€ 10.669,35

Questa tabella mostra gli importi dei possibili rimborsi nei prossimi 6 anni, in scenari diversi, ipotizzando un investimento di 10.000 Euro.

Gli scenari presentati mostrano la possibile performance dell'investimento. Possono essere confrontati con gli scenari relativi ad altre opzioni di investimento/prodotti. Per la determinazione del possibile rimborso in caso di decesso dell'Assicurato è stata applicata la percentuale di maggiorazione più bassa.

Gli scenari presentati sono una stima della performance futura sulla base di prove relative alle variazioni passate del valore di questo investimento e non sono un indicatore esatto. Gli importi dei rimborsi varieranno a seconda della performance del mercato e del periodo di tempo per cui viene mantenuta l'opzione d'investimento/prodotto.

Lo scenario di stress indica quale potrebbe essere l'importo rimborsato in circostanze di mercato estreme e non tiene conto della situazione in cui non siamo in grado di pagarvi.

Le cifre riportate comprendono tutti i costi del prodotto in quanto tale, ma possono non comprendere tutti i costi da voi pagati al consulente o al distributore. Le cifre non tengono conto della vostra situazione fiscale personale, che può incidere anch'essa sull'importo del rimborso.

## Costi specifici dell'opzione di investimento

La diminuzione del rendimento (Reduction in Yield - RIY) esprime l'impatto dei costi totali sostenuti sul possibile rendimento dell'investimento. I costi totali tengono conto dei costi una tantum, correnti e accessori. Gli importi qui riportati corrispondono ai costi cumulativi del prodotto in 3 periodi di detenzione differenti e comprendono le potenziali penali per uscita anticipata. Questi importi si basano sull'ipotesi che siano investiti Euro 10.000 nella presente opzione d'investimento. Gli importi sono stimati e potrebbero cambiare in futuro.

### Andamento dei costi nel tempo

Investimento [€ 10.000]	Costi specifici dell'opzione di investimento		
Scenari	In caso di disinvestimento dopo 1 anno	In caso di disinvestimento dopo 3 anni	In caso di disinvestimento dopo 6 anni
Costi totali	€ 410,67	€ 1.135,48	€ 2.443,54
Impatto sul rendimento (RIY) per anno	4,11%	3,59%	3,59%

### Costi specifici dell'opzione di investimento

Altri costi correnti	3,59%
----------------------	-------

Periodo di detenzione raccomandato dell'opzione di investimento: 6 anni.

## Documento contenente le informazioni chiave - ALLEGATO

### Prodotto: CORE MULTIRAMO PRIVATE (TARIFFE UX48-UX49-UX50-UX51-UX52)

Di seguito vengono riportate le caratteristiche dell'opzione di investimento sottostante il prodotto in relazione a: obiettivi dell'investimento, Investitori di riferimento, indicatore di rischio, scenari di performance, costi totali, impatto annuale sul rendimento (RIY) nonché il periodo di detenzione raccomandato. L'opzione di investimento rappresenta la scelta di investire il 100% del capitale nella singola opzione.

#### Opzione di investimento: Janus Balanced

ISIN: IE0004445015

Combinazione Aviva di appartenenza: BILANCIATI FLESSIBILI

Codice interno: 643

Data di realizzazione del documento: 02/11/2020

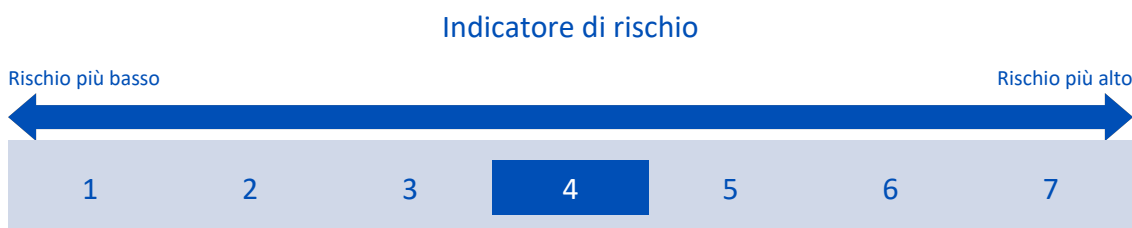
Emittente: Janus Henderson Capital Funds plc

**State per acquistare un'opzione d'investimento che non è semplice e può essere di difficile comprensione.**

**Obiettivi dell'opzione di investimento:** L'OICR generalmente investe dal 35% al 65% del portafoglio in titoli azionari ed emissioni obbligazionarie, e viceversa. La valuta di riferimento del portafoglio è il Dollaro statunitense.

**Investitori al dettaglio di riferimento dell'opzione di investimento:** il Fondo Esterno è rivolto ai clienti aventi una buona conoscenza e/o esperienza dei mercati finanziari e assicurativi e una media tolleranza al rischio finanziario, i quali intendono investire il proprio capitale nel medio periodo accettando i possibili rischi di perdita connessi all'investimento finanziario.

### Quali sono i rischi e qual è il potenziale rendimento?



**L'indicatore di rischio presuppone che l'opzione d'investimento sia mantenuta per 7 anni. Il rischio effettivo può variare in misura significativa in caso di disinvestimento in una fase iniziale e la somma rimborsata potrebbe essere minore. Può non essere possibile disinvestire anticipatamente. Potrebbe essere necessario sostenere notevoli costi supplementari per disinvestire anticipatamente.**

L'indicatore di rischio è un'indicazione orientativa del livello di rischio di questa opzione di investimento rispetto ad altre opzioni. Esso esprime la probabilità che il prodotto subisca perdite monetarie a causa di movimenti sul mercato o a causa della nostra incapacità di pagarvi quanto dovuto.

Abbiamo classificato questa opzione di investimento al livello 4 su 7 che corrisponde alla classe di rischio medio. Ciò significa che le perdite potenziali dovute alla performance futura del prodotto sono classificate nel livello medio e che è molto improbabile che le cattive condizioni di mercato influenzino la capacità di Aviva S.p.A. di pagarvi quanto dovuto.

**Attenzione al rischio cambio.** L'OICR effettua pagamenti in una valuta straniera, quindi il rendimento finale che otterrete dipenderà dal tasso di cambio tra tale valuta e l'euro.

## Scenari di performance

Gli sviluppi futuri del mercato non possono essere previsti con precisione. Gli scenari qui riportati sono solo un'indicazione di alcuni dei possibili risultati basati sui rendimenti recenti. I rendimenti effettivi potrebbero essere inferiori.

Investimento [€ 10.000]	Possibile rimborso al netto dei costi (Rendimento medio annuo)		
Premio assicurativo [€ 0]	1 anno	4 anni	7 anni
<b>Scenari - Caso vita</b>			
Scenario di stress	€ 4.030,18 (-59,70%)	€ 5.087,09 (-15,55%)	€ 3.875,35 (-12,67%)
Scenario sfavorevole	€ 8.937,28 (-10,63%)	€ 8.972,14 (-2,68%)	€ 9.484,17 (-0,75%)
Scenario moderato	€ 10.511,48 (5,11%)	€ 12.377,88 (5,48%)	€ 14.502,80 (5,45%)
Scenario favorevole	€ 12.278,60 (22,79%)	€ 16.959,90 (14,12%)	€ 22.025,78 (11,94%)
<b>Scenario - Caso morte</b>			
In caso di decesso dell'Assicurato	€ 10.775,58	€ 12.625,44	€ 14.792,86

Questa tabella mostra gli importi dei possibili rimborsi nei prossimi 7 anni, in scenari diversi, ipotizzando un investimento di 10.000 Euro.

Gli scenari presentati mostrano la possibile performance dell'investimento. Possono essere confrontati con gli scenari relativi ad altre opzioni di investimento/prodotti. Per la determinazione del possibile rimborso in caso di decesso dell'Assicurato è stata applicata la percentuale di maggiorazione più bassa.

Gli scenari presentati sono una stima della performance futura sulla base di prove relative alle variazioni passate del valore di questo investimento e non sono un indicatore esatto. Gli importi dei rimborsi varieranno a seconda della performance del mercato e del periodo di tempo per cui viene mantenuta l'opzione d'investimento/prodotto.

Lo scenario di stress indica quale potrebbe essere l'importo rimborsato in circostanze di mercato estreme e non tiene conto della situazione in cui non siamo in grado di pagarvi.

Le cifre riportate comprendono tutti i costi del prodotto in quanto tale, ma possono non comprendere tutti i costi da voi pagati al consulente o al distributore. Le cifre non tengono conto della vostra situazione fiscale personale, che può incidere anch'essa sull'importo del rimborso.

## Costi specifici dell'opzione di investimento

La diminuzione del rendimento (Reduction in Yield - RIY) esprime l'impatto dei costi totali sostenuti sul possibile rendimento dell'investimento. I costi totali tengono conto dei costi una tantum, correnti e accessori. Gli importi qui riportati corrispondono ai costi cumulativi del prodotto in 3 periodi di detenzione differenti e comprendono le potenziali penali per uscita anticipata. Questi importi si basano sull'ipotesi che siano investiti Euro 10.000 nella presente opzione d'investimento. Gli importi sono stimati e potrebbero cambiare in futuro.

### Andamento dei costi nel tempo

Investimento [€ 10.000]	Costi specifici dell'opzione di investimento		
Scenari	In caso di disinvestimento dopo 1 anno	In caso di disinvestimento dopo 4 anni	In caso di disinvestimento dopo 7 anni
Costi totali	€ 443,32	€ 1.935,68	€ 4.199,33
Impatto sul rendimento (RIY) per anno	4,43%	3,90%	3,90%

### Costi specifici dell'opzione di investimento

Altri costi correnti	3,90%
----------------------	-------

Periodo di detenzione raccomandato dell'opzione di investimento: 7 anni.

## Documento contenente le informazioni chiave - ALLEGATO

### Prodotto: CORE MULTIRAMO PRIVATE (TARIFFE UX48-UX49-UX50-UX51-UX52)

Di seguito vengono riportate le caratteristiche dell'opzione di investimento sottostante il prodotto in relazione a: obiettivi dell'investimento, Investitori di riferimento, indicatore di rischio, scenari di performance, costi totali, impatto annuale sul rendimento (RIY) nonché il periodo di detenzione raccomandato. L'opzione di investimento rappresenta la scelta di investire il 100% del capitale nella singola opzione.

#### Opzione di investimento: Janus US Strategic Value

ISIN: IE0001257090

Codice interno: 247

Emittente: Janus Henderson Capital Funds plc

Combinazione Aviva di appartenenza: AZIONARI

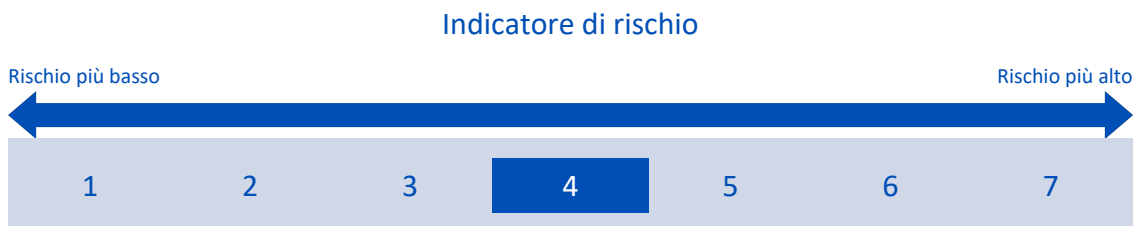
Data di realizzazione del documento: 02/11/2020

**State per acquistare un'opzione d'investimento che non è semplice e può essere di difficile comprensione.**

**Obiettivi dell'opzione di investimento:** L'OICR può investire in qualsiasi tipo di strumento finanziario, orientandosi principalmente in titoli di emittenti statunitensi o di società statunitensi. L'OICR può investire fino al 33% del valore patrimoniale netto in emittenti non statunitensi. La valuta base degli OICR è il Dollaro USA.

**Investitori al dettaglio di riferimento dell'opzione di investimento:** il Fondo Esterno è rivolto ai clienti aventi una buona conoscenza e/o esperienza dei mercati finanziari e assicurativi e una media tolleranza al rischio finanziario, i quali intendono investire il proprio capitale nel medio periodo accettando i possibili rischi di perdita connessi all'investimento finanziario.

### Quali sono i rischi e qual è il potenziale rendimento?



**L'indicatore di rischio presuppone che l'opzione d'investimento sia mantenuta per 8 anni. Il rischio effettivo può variare in misura significativa in caso di disinvestimento in una fase iniziale e la somma rimborsata potrebbe essere minore. Può non essere possibile disinvestire anticipatamente. Potrebbe essere necessario sostenere notevoli costi supplementari per disinvestire anticipatamente.**

L'indicatore di rischio è un'indicazione orientativa del livello di rischio di questa opzione di investimento rispetto ad altre opzioni. Esso esprime la probabilità che il prodotto subisca perdite monetarie a causa di movimenti sul mercato o a causa della nostra incapacità di pagarvi quanto dovuto.

Abbiamo classificato questa opzione di investimento al livello 4 su 7 che corrisponde alla classe di rischio medio. Ciò significa che le perdite potenziali dovute alla performance futura del prodotto sono classificate nel livello medio e che è molto improbabile che le cattive condizioni di mercato influenzino la capacità di Aviva S.p.A. di pagarvi quanto dovuto.

## Scenari di performance

Gli sviluppi futuri del mercato non possono essere previsti con precisione. Gli scenari qui riportati sono solo un'indicazione di alcuni dei possibili risultati basati sui rendimenti recenti. I rendimenti effettivi potrebbero essere inferiori.

Investimento [€ 10.000]	Possibile rimborso al netto dei costi (Rendimento medio annuo)		
Premio assicurativo [€ 0]	1 anno	4 anni	8 anni
<b>Scenari - Caso vita</b>			
Scenario di stress	€ 961,75 (-90,38%)	€ 4.279,13 (-19,12%)	€ 2.742,92 (-14,93%)
Scenario sfavorevole	€ 7.950,65 (-20,49%)	€ 6.427,96 (-10,46%)	€ 5.396,29 (-7,42%)
Scenario moderato	€ 10.010,74 (0,11%)	€ 10.161,64 (0,40%)	€ 10.297,34 (0,37%)
Scenario favorevole	€ 12.490,51 (24,91%)	€ 15.918,59 (12,32%)	€ 19.471,75 (8,69%)
<b>Scenario - Caso morte</b>			
In caso di decesso dell'Assicurato	€ 10.262,26	€ 10.364,87	€ 10.503,29

Questa tabella mostra gli importi dei possibili rimborsi nei prossimi 8 anni, in scenari diversi, ipotizzando un investimento di 10.000 Euro.

Gli scenari presentati mostrano la possibile performance dell'investimento. Possono essere confrontati con gli scenari relativi ad altre opzioni di investimento/prodotti. Per la determinazione del possibile rimborso in caso di decesso dell'Assicurato è stata applicata la percentuale di maggiorazione più bassa.

Gli scenari presentati sono una stima della performance futura sulla base di prove relative alle variazioni passate del valore di questo investimento e non sono un indicatore esatto. Gli importi dei rimborsi varieranno a seconda della performance del mercato e del periodo di tempo per cui viene mantenuta l'opzione d'investimento/prodotto.

Lo scenario di stress indica quale potrebbe essere l'importo rimborsato in circostanze di mercato estreme e non tiene conto della situazione in cui non siamo in grado di pagarvi.

Le cifre riportate comprendono tutti i costi del prodotto in quanto tale, ma possono non comprendere tutti i costi da voi pagati al consulente o al distributore. Le cifre non tengono conto della vostra situazione fiscale personale, che può incidere anch'essa sull'importo del rimborso.

## Costi specifici dell'opzione di investimento

La diminuzione del rendimento (Reduction in Yield - RIY) esprime l'impatto dei costi totali sostenuti sul possibile rendimento dell'investimento. I costi totali tengono conto dei costi una tantum, correnti e accessori. Gli importi qui riportati corrispondono ai costi cumulativi del prodotto in 3 periodi di detenzione differenti e comprendono le potenziali penali per uscita anticipata. Questi importi si basano sull'ipotesi che siano investiti Euro 10.000 nella presente opzione d'investimento. Gli importi sono stimati e potrebbero cambiare in futuro.

### Andamento dei costi nel tempo

Investimento [€ 10.000]	Costi specifici dell'opzione di investimento		
Scenari	In caso di disinvestimento dopo 1 anno	In caso di disinvestimento dopo 4 anni	In caso di disinvestimento dopo 8 anni
Costi totali	€ 437,69	€ 1.659,57	€ 3.638,83
Impatto sul rendimento (RIY) per anno	4,38%	3,87%	3,87%

### Costi specifici dell'opzione di investimento

Altri costi correnti	3,87%
----------------------	-------

Periodo di detenzione raccomandato dell'opzione di investimento: 8 anni.

## Documento contenente le informazioni chiave - ALLEGATO

### Prodotto: CORE MULTIRAMO PRIVATE (TARIFFE UX48-UX49-UX50-UX51-UX52)

Di seguito vengono riportate le caratteristiche dell'opzione di investimento sottostante il prodotto in relazione a: obiettivi dell'investimento, Investitori di riferimento, indicatore di rischio, scenari di performance, costi totali, impatto annuale sul rendimento (RIY) nonché il periodo di detenzione raccomandato. L'opzione di investimento rappresenta la scelta di investire il 100% del capitale nella singola opzione.

#### Opzione di investimento: JPM Global Natural Resources

ISIN: LU0208853274

Combinazione Aviva di appartenenza: AZIONARI

Codice interno: 315

Data di realizzazione del documento: 02/11/2020

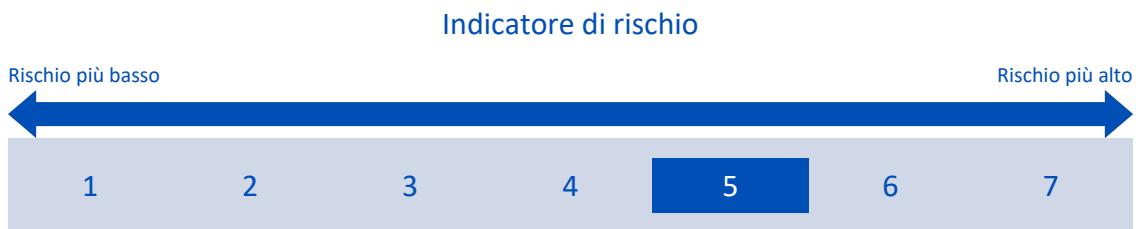
Emittente: JPMorgan Funds

**State per acquistare un'opzione d'investimento che non è semplice e può essere di difficile comprensione.**

**Obiettivi dell'opzione di investimento:** Almeno il 67% degli attivi complessivi dell'OICR (escluso il denaro e strumenti equivalenti) è investito in azioni e titoli legati ad azioni di società impegnate nel settore delle risorse naturali a livello globale. L'esposizione azionaria può essere realizzata mediante investimento in azioni, ricevute di deposito, warrants altri diritti di partecipazione. Possono essere detenuti in via residuale titoli di debito a tasso fisso e variabile, denaro ed equivalenti. L'OICR può inoltre investire in altri OICR. L'OICR può investire in titoli con qualsiasi valuta di denominazione

**Investitori al dettaglio di riferimento dell'opzione di investimento:** il Fondo Esterno è rivolto ai clienti aventi una buona conoscenza e/o esperienza dei mercati finanziari e assicurativi e una alta tolleranza al rischio finanziario, i quali intendono investire il proprio capitale nel medio periodo accettando i possibili rischi di perdita connessi all'investimento finanziario.

### Quali sono i rischi e qual è il potenziale rendimento?



**L'indicatore di rischio presuppone che l'opzione d'investimento sia mantenuta per 9 anni. Il rischio effettivo può variare in misura significativa in caso di disinvestimento in una fase iniziale e la somma rimborsata potrebbe essere minore. Può non essere possibile disinvestire anticipatamente. Potrebbe essere necessario sostenere notevoli costi supplementari per disinvestire anticipatamente.**

L'indicatore di rischio è un'indicazione orientativa del livello di rischio di questa opzione di investimento rispetto ad altre opzioni. Esso esprime la probabilità che il prodotto subisca perdite monetarie a causa di movimenti sul mercato o a causa della nostra incapacità di pagarvi quanto dovuto.

Abbiamo classificato questa opzione di investimento al livello 5 su 7 che corrisponde alla classe di rischio medio-alto. Ciò significa che le perdite potenziali dovute alla performance futura del prodotto sono classificate nel livello medio-alto e che è molto improbabile che le cattive condizioni di mercato influenzino la capacità di Aviva S.p.A. di pagarvi quanto dovuto.



## Scenari di performance

Gli sviluppi futuri del mercato non possono essere previsti con precisione. Gli scenari qui riportati sono solo un'indicazione di alcuni dei possibili risultati basati sui rendimenti recenti. I rendimenti effettivi potrebbero essere inferiori.

Investimento [€ 10.000]	Possibile rimborso al netto dei costi (Rendimento medio annuo)		
Premio assicurativo [€ 0]	1 anno	5 anni	9 anni
<b>Scenari - Caso vita</b>			
<b>Scenario di stress</b>	€ 764,45 (-92,36%)	€ 1.955,76 (-27,85%)	€ 944,56 (-23,06%)
<b>Scenario sfavorevole</b>	€ 7.203,64 (-27,96%)	€ 4.709,15 (-13,98%)	€ 3.548,46 (-10,87%)
<b>Scenario moderato</b>	€ 9.863,60 (-1,36%)	€ 9.472,31 (-1,08%)	€ 9.051,06 (-1,10%)
<b>Scenario favorevole</b>	€ 13.388,67 (33,89%)	€ 18.888,10 (13,56%)	€ 22.886,41 (9,64%)
<b>Scenario - Caso morte</b>			
<b>In caso di decesso dell'Assicurato</b>	€ 10.111,43	€ 9.661,76	€ 9.232,09

Questa tabella mostra gli importi dei possibili rimborsi nei prossimi 9 anni, in scenari diversi, ipotizzando un investimento di 10.000 Euro.

Gli scenari presentati mostrano la possibile performance dell'investimento. Possono essere confrontati con gli scenari relativi ad altre opzioni di investimento/prodotti. Per la determinazione del possibile rimborso in caso di decesso dell'Assicurato è stata applicata la percentuale di maggiorazione più bassa.

Gli scenari presentati sono una stima della performance futura sulla base di prove relative alle variazioni passate del valore di questo investimento e non sono un indicatore esatto. Gli importi dei rimborsi varieranno a seconda della performance del mercato e del periodo di tempo per cui viene mantenuta l'opzione d'investimento/prodotto.

Lo scenario di stress indica quale potrebbe essere l'importo rimborsato in circostanze di mercato estreme e non tiene conto della situazione in cui non siamo in grado di pagarvi.

Le cifre riportate comprendono tutti i costi del prodotto in quanto tale, ma possono non comprendere tutti i costi da voi pagati al consulente o al distributore. Le cifre non tengono conto della vostra situazione fiscale personale, che può incidere anch'essa sull'importo del rimborso.

## Costi specifici dell'opzione di investimento

La diminuzione del rendimento (Reduction in Yield - RIY) esprime l'impatto dei costi totali sostenuti sul possibile rendimento dell'investimento. I costi totali tengono conto dei costi una tantum, correnti e accessori. Gli importi qui riportati corrispondono ai costi cumulativi del prodotto in 3 periodi di detenzione differenti e comprendono le potenziali penali per uscita anticipata. Questi importi si basano sull'ipotesi che siano investiti Euro 10.000 nella presente opzione d'investimento. Gli importi sono stimati e potrebbero cambiare in futuro.

### Andamento dei costi nel tempo

Investimento [€ 10.000]	Costi specifici dell'opzione di investimento		
Scenari	In caso di disinvestimento dopo 1 anno	In caso di disinvestimento dopo 5 anni	In caso di disinvestimento dopo 9 anni
<b>Costi totali</b>	€ 399,60	€ 1.796,70	€ 3.322,34
<b>Impatto sul rendimento (RIY) per anno</b>	4,00%	3,50%	3,50%

### Costi specifici dell'opzione di investimento

<b>Altri costi correnti</b>	3,50%
-----------------------------	-------

**Periodo di detenzione raccomandato dell'opzione di investimento: 9 anni.**

## Documento contenente le informazioni chiave - ALLEGATO

### Prodotto: CORE MULTIRAMO PRIVATE (TARIFFE UX48-UX49-UX50-UX51-UX52)

Di seguito vengono riportate le caratteristiche dell'opzione di investimento sottostante il prodotto in relazione a: obiettivi dell'investimento, Investitori di riferimento, indicatore di rischio, scenari di performance, costi totali, impatto annuale sul rendimento (RIY) nonché il periodo di detenzione raccomandato. L'opzione di investimento rappresenta la scelta di investire il 100% del capitale nella singola opzione.

#### Opzione di investimento: JPM Japan Equity USD

ISIN: LU0210527361

Combinazione Aviva di appartenenza: AZIONARI

Codice interno: 761

Data di realizzazione del documento: 02/11/2020

Emittente: JPMorgan Funds

**State per acquistare un'opzione d'investimento che non è semplice e può essere di difficile comprensione.**

**Obiettivi dell'opzione di investimento:** Almeno il 67% degli attivi dell'OICR (ad esclusione della liquidità e di strumenti equivalenti) sarà investito in titoli azionari emessi da società giapponesi. La valuta di base del portafoglio è lo Yen.

**Investitori al dettaglio di riferimento dell'opzione di investimento:** il Fondo Esterno è rivolto ai clienti aventi una buona conoscenza e/o esperienza dei mercati finanziari e assicurativi e una media tolleranza al rischio finanziario, i quali intendono investire il proprio capitale nel medio periodo accettando i possibili rischi di perdita connessi all'investimento finanziario.

### Quali sono i rischi e qual è il potenziale rendimento?

#### Indicatore di rischio



**L'indicatore di rischio presuppone che l'opzione d'investimento sia mantenuta per 8 anni. Il rischio effettivo può variare in misura significativa in caso di disinvestimento in una fase iniziale e la somma rimborsata potrebbe essere minore. Può non essere possibile disinvestire anticipatamente. Potrebbe essere necessario sostenere notevoli costi supplementari per disinvestire anticipatamente.**

L'indicatore di rischio è un'indicazione orientativa del livello di rischio di questa opzione di investimento rispetto ad altre opzioni. Esso esprime la probabilità che il prodotto subisca perdite monetarie a causa di movimenti sul mercato o a causa della nostra incapacità di pagarvi quanto dovuto.

Abbiamo classificato questa opzione di investimento al livello 4 su 7 che corrisponde alla classe di rischio medio. Ciò significa che le perdite potenziali dovute alla performance futura del prodotto sono classificate nel livello medio e che è molto improbabile che le cattive condizioni di mercato influenzino la capacità di Aviva S.p.A. di pagarvi quanto dovuto.

**Attenzione al rischio cambio.** L'OICR effettua pagamenti in una valuta straniera, quindi il rendimento finale che otterrete dipenderà dal tasso di cambio tra tale valuta e l'euro.

## Scenari di performance

Gli sviluppi futuri del mercato non possono essere previsti con precisione. Gli scenari qui riportati sono solo un'indicazione di alcuni dei possibili risultati basati sui rendimenti recenti. I rendimenti effettivi potrebbero essere inferiori.

Investimento [€ 10.000]	Possibile rimborso al netto dei costi (Rendimento medio annuo)		
Premio assicurativo [€ 0]	1 anno	4 anni	8 anni
<b>Scenari - Caso vita</b>			
Scenario di stress	€ 3.856,72 (-61,43%)	€ 3.419,03 (-23,53%)	€ 1.944,40 (-18,51%)
Scenario sfavorevole	€ 8.663,52 (-13,36%)	€ 9.121,03 (-2,27%)	€ 10.899,24 (1,08%)
Scenario moderato	€ 10.927,70 (9,28%)	€ 14.479,32 (9,70%)	€ 20.931,70 (9,67%)
Scenario favorevole	€ 13.711,73 (37,12%)	€ 22.865,52 (22,97%)	€ 39.989,12 (18,92%)
<b>Scenario - Caso morte</b>			
In caso di decesso dell'Assicurato	€ 11.202,27	€ 14.768,90	€ 21.350,34

Questa tabella mostra gli importi dei possibili rimborsi nei prossimi 8 anni, in scenari diversi, ipotizzando un investimento di 10.000 Euro.

Gli scenari presentati mostrano la possibile performance dell'investimento. Possono essere confrontati con gli scenari relativi ad altre opzioni di investimento/prodotti. Per la determinazione del possibile rimborso in caso di decesso dell'Assicurato è stata applicata la percentuale di maggiorazione più bassa.

Gli scenari presentati sono una stima della performance futura sulla base di prove relative alle variazioni passate del valore di questo investimento e non sono un indicatore esatto. Gli importi dei rimborsi varieranno a seconda della performance del mercato e del periodo di tempo per cui viene mantenuta l'opzione d'investimento/prodotto.

Lo scenario di stress indica quale potrebbe essere l'importo rimborsato in circostanze di mercato estreme e non tiene conto della situazione in cui non siamo in grado di pagarvi.

Le cifre riportate comprendono tutti i costi del prodotto in quanto tale, ma possono non comprendere tutti i costi da voi pagati al consulente o al distributore. Le cifre non tengono conto della vostra situazione fiscale personale, che può incidere anch'essa sull'importo del rimborso.

## Costi specifici dell'opzione di investimento

La diminuzione del rendimento (Reduction in Yield - RIY) esprime l'impatto dei costi totali sostenuti sul possibile rendimento dell'investimento. I costi totali tengono conto dei costi una tantum, correnti e accessori. Gli importi qui riportati corrispondono ai costi cumulativi del prodotto in 3 periodi di detenzione differenti e comprendono le potenziali penali per uscita anticipata. Questi importi si basano sull'ipotesi che siano investiti Euro 10.000 nella presente opzione d'investimento. Gli importi sono stimati e potrebbero cambiare in futuro.

### Andamento dei costi nel tempo

Investimento [€ 10.000]	Costi specifici dell'opzione di investimento		
Scenari	In caso di disinvestimento dopo 1 anno	In caso di disinvestimento dopo 4 anni	In caso di disinvestimento dopo 8 anni
Costi totali	€ 420,83	€ 2.029,45	€ 6.279,52
Impatto sul rendimento (RIY) per anno	4,21%	3,66%	3,66%

### Costi specifici dell'opzione di investimento

Altri costi correnti	3,66%
----------------------	-------

Periodo di detenzione raccomandato dell'opzione di investimento: 8 anni.

## Documento contenente le informazioni chiave - ALLEGATO

### Prodotto: CORE MULTIRAMO PRIVATE (TARIFFE UX48-UX49-UX50-UX51-UX52)

Di seguito vengono riportate le caratteristiche dell'opzione di investimento sottostante il prodotto in relazione a: obiettivi dell'investimento, Investitori di riferimento, indicatore di rischio, scenari di performance, costi totali, impatto annuale sul rendimento (RIY) nonché il periodo di detenzione raccomandato. L'opzione di investimento rappresenta la scelta di investire il 100% del capitale nella singola opzione.

#### Opzione di investimento: JPM Pacific Equity

ISIN: LU0217390573

Combinazione Aviva di appartenenza: AZIONARI

Codice interno: 858

Data di realizzazione del documento: 02/11/2020

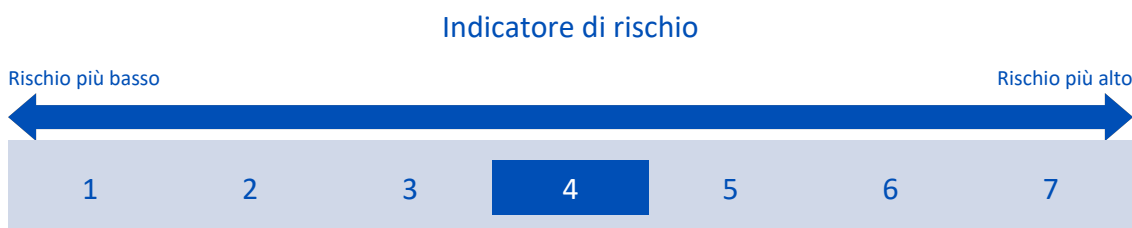
Emittente: JPMorgan Funds

**State per acquistare un'opzione d'investimento che non è semplice e può essere di difficile comprensione.**

**Obiettivi dell'opzione di investimento:** Almeno il 67% degli attivi dell'OICR sarà investito in titoli azionari. L'OICR può investire in azioni cinesi di Classe A. La valuta di riferimento del portafoglio è il dollaro statunitense.

**Investitori al dettaglio di riferimento dell'opzione di investimento:** il Fondo Esterno è rivolto ai clienti aventi una buona conoscenza e/o esperienza dei mercati finanziari e assicurativi e una media tolleranza al rischio finanziario, i quali intendono investire il proprio capitale nel medio periodo accettando i possibili rischi di perdita connessi all'investimento finanziario.

### Quali sono i rischi e qual è il potenziale rendimento?



**L'indicatore di rischio presuppone che l'opzione d'investimento sia mantenuta per 8 anni. Il rischio effettivo può variare in misura significativa in caso di disinvestimento in una fase iniziale e la somma rimborsata potrebbe essere minore. Può non essere possibile disinvestire anticipatamente. Potrebbe essere necessario sostenere notevoli costi supplementari per disinvestire anticipatamente.**

L'indicatore di rischio è un'indicazione orientativa del livello di rischio di questa opzione di investimento rispetto ad altre opzioni. Esso esprime la probabilità che il prodotto subisca perdite monetarie a causa di movimenti sul mercato o a causa della nostra incapacità di pagarvi quanto dovuto.

Abbiamo classificato questa opzione di investimento al livello 4 su 7 che corrisponde alla classe di rischio medio. Ciò significa che le perdite potenziali dovute alla performance futura del prodotto sono classificate nel livello medio e che è molto improbabile che le cattive condizioni di mercato influenzino la capacità di Aviva S.p.A. di pagarvi quanto dovuto.

## Scenari di performance

Gli sviluppi futuri del mercato non possono essere previsti con precisione. Gli scenari qui riportati sono solo un'indicazione di alcuni dei possibili risultati basati sui rendimenti recenti. I rendimenti effettivi potrebbero essere inferiori.

Investimento [€ 10.000]	Possibile rimborso al netto dei costi (Rendimento medio annuo)		
Premio assicurativo [€ 0]	1 anno	4 anni	8 anni
<b>Scenari - Caso vita</b>			
Scenario di stress	€ 1.762,54 (-82,37%)	€ 3.894,90 (-21,00%)	€ 2.380,50 (-16,42%)
Scenario sfavorevole	€ 8.794,96 (-12,05%)	€ 9.432,99 (-1,45%)	€ 11.478,70 (1,74%)
Scenario moderato	€ 10.952,74 (9,53%)	€ 14.590,73 (9,91%)	€ 21.244,50 (9,88%)
Scenario favorevole	€ 13.546,65 (35,47%)	€ 22.414,25 (22,36%)	€ 39.049,91 (18,56%)
<b>Scenario - Caso morte</b>			
In caso di decesso dell'Assicurato	€ 11.227,94	€ 14.882,54	€ 21.669,39

Questa tabella mostra gli importi dei possibili rimborsi nei prossimi 8 anni, in scenari diversi, ipotizzando un investimento di 10.000 Euro.

Gli scenari presentati mostrano la possibile performance dell'investimento. Possono essere confrontati con gli scenari relativi ad altre opzioni di investimento/prodotti. Per la determinazione del possibile rimborso in caso di decesso dell'Assicurato è stata applicata la percentuale di maggiorazione più bassa.

Gli scenari presentati sono una stima della performance futura sulla base di prove relative alle variazioni passate del valore di questo investimento e non sono un indicatore esatto. Gli importi dei rimborsi varieranno a seconda della performance del mercato e del periodo di tempo per cui viene mantenuta l'opzione d'investimento/prodotto.

Lo scenario di stress indica quale potrebbe essere l'importo rimborsato in circostanze di mercato estreme e non tiene conto della situazione in cui non siamo in grado di pagarvi.

Le cifre riportate comprendono tutti i costi del prodotto in quanto tale, ma possono non comprendere tutti i costi da voi pagati al consulente o al distributore. Le cifre non tengono conto della vostra situazione fiscale personale, che può incidere anch'essa sull'importo del rimborso.

## Costi specifici dell'opzione di investimento

La diminuzione del rendimento (Reduction in Yield - RIY) esprime l'impatto dei costi totali sostenuti sul possibile rendimento dell'investimento. I costi totali tengono conto dei costi una tantum, correnti e accessori. Gli importi qui riportati corrispondono ai costi cumulativi del prodotto in 3 periodi di detenzione differenti e comprendono le potenziali penali per uscita anticipata. Questi importi si basano sull'ipotesi che siano investiti Euro 10.000 nella presente opzione d'investimento. Gli importi sono stimati e potrebbero cambiare in futuro.

### Andamento dei costi nel tempo

Investimento [€ 10.000]	Costi specifici dell'opzione di investimento		
Scenari	In caso di disinvestimento dopo 1 anno	In caso di disinvestimento dopo 4 anni	In caso di disinvestimento dopo 8 anni
Costi totali	€ 427,40	€ 2.078,31	€ 6.484,10
Impatto sul rendimento (RIY) per anno	4,27%	3,72%	3,72%

### Costi specifici dell'opzione di investimento

Altri costi correnti	3,72%
----------------------	-------

**Periodo di detenzione raccomandato dell'opzione di investimento: 8 anni.**

## Documento contenente le informazioni chiave - ALLEGATO

### Prodotto: CORE MULTIRAMO PRIVATE (TARIFFE UX48-UX49-UX50-UX51-UX52)

Di seguito vengono riportate le caratteristiche dell'opzione di investimento sottostante il prodotto in relazione a: obiettivi dell'investimento, Investitori di riferimento, indicatore di rischio, scenari di performance, costi totali, impatto annuale sul rendimento (RIY) nonché il periodo di detenzione raccomandato. L'opzione di investimento rappresenta la scelta di investire il 100% del capitale nella singola opzione.

#### Opzione di investimento: MFS Prudent Wealth

ISIN: LU0583242994

Combinazione Aviva di appartenenza: BILANCIATI FLESSIBILI

Codice interno: 735

Data di realizzazione del documento: 02/11/2020

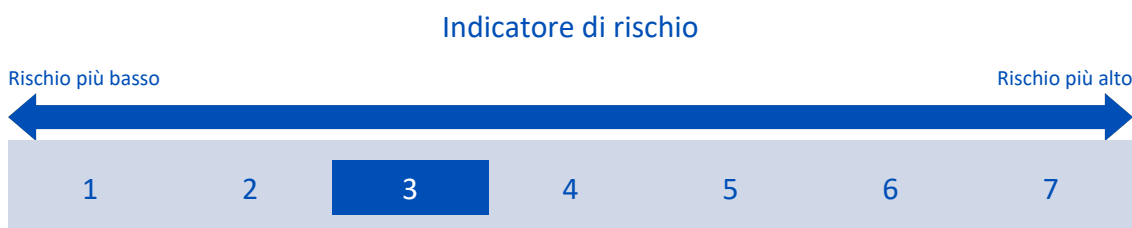
Emittente: MFS Meridian Funds

**State per acquistare un'opzione d'investimento che non è semplice e può essere di difficile comprensione.**

**Obiettivi dell'opzione di investimento:** L'OICR indirizza i propri investimenti in titoli azionari internazionali e può investire senza alcun limite in strumenti di debito. La valuta di base dell'OICR è il Dollaro USA.

**Investitori al dettaglio di riferimento dell'opzione di investimento:** il Fondo Esterno è rivolto ai clienti aventi una buona conoscenza e/o esperienza dei mercati finanziari e assicurativi e una media tolleranza al rischio finanziario, i quali intendono investire il proprio capitale nel medio periodo accettando i possibili rischi di perdita connessi all'investimento finanziario.

### Quali sono i rischi e qual è il potenziale rendimento?



**L'indicatore di rischio presuppone che l'opzione d'investimento sia mantenuta per 6 anni. Il rischio effettivo può variare in misura significativa in caso di disinvestimento in una fase iniziale e la somma rimborsata potrebbe essere minore. Può non essere possibile disinvestire anticipatamente. Potrebbe essere necessario sostenere notevoli costi supplementari per disinvestire anticipatamente.**

L'indicatore di rischio è un'indicazione orientativa del livello di rischio di questa opzione di investimento rispetto ad altre opzioni. Esso esprime la probabilità che il prodotto subisca perdite monetarie a causa di movimenti sul mercato o a causa della nostra incapacità di pagarvi quanto dovuto.

Abbiamo classificato questa opzione di investimento al livello 3 su 7 che corrisponde alla classe di rischio medio-basso. Ciò significa che le perdite potenziali dovute alla performance futura del prodotto sono classificate nel livello medio-basso e che è molto improbabile che le cattive condizioni di mercato influenzino la capacità di Aviva S.p.A. di pagarvi quanto dovuto.

## Scenari di performance

Gli sviluppi futuri del mercato non possono essere previsti con precisione. Gli scenari qui riportati sono solo un'indicazione di alcuni dei possibili risultati basati sui rendimenti recenti. I rendimenti effettivi potrebbero essere inferiori.

Investimento [€ 10.000]	Possibile rimborso al netto dei costi (Rendimento medio annuo)		
Premio assicurativo [€ 0]	1 anno	3 anni	6 anni
<b>Scenari - Caso vita</b>			
Scenario di stress	€ 6.423,84 (-35,76%)	€ 7.035,48 (-11,06%)	€ 5.871,71 (-8,49%)
Scenario sfavorevole	€ 9.454,84 (-5,45%)	€ 9.776,48 (-0,75%)	€ 10.610,58 (0,99%)
Scenario moderato	€ 10.481,02 (4,81%)	€ 11.686,20 (5,33%)	€ 13.655,65 (5,33%)
Scenario favorevole	€ 11.615,58 (16,16%)	€ 13.965,34 (11,78%)	€ 17.570,07 (9,85%)
<b>Scenario - Caso morte</b>			
In caso di decesso dell'Assicurato	€ 10.744,37	€ 11.919,92	€ 13.928,76

Questa tabella mostra gli importi dei possibili rimborsi nei prossimi 6 anni, in scenari diversi, ipotizzando un investimento di 10.000 Euro.

Gli scenari presentati mostrano la possibile performance dell'investimento. Possono essere confrontati con gli scenari relativi ad altre opzioni di investimento/prodotti. Per la determinazione del possibile rimborso in caso di decesso dell'Assicurato è stata applicata la percentuale di maggiorazione più bassa.

Gli scenari presentati sono una stima della performance futura sulla base di prove relative alle variazioni passate del valore di questo investimento e non sono un indicatore esatto. Gli importi dei rimborsi varieranno a seconda della performance del mercato e del periodo di tempo per cui viene mantenuta l'opzione d'investimento/prodotto.

Lo scenario di stress indica quale potrebbe essere l'importo rimborsato in circostanze di mercato estreme e non tiene conto della situazione in cui non siamo in grado di pagarvi.

Le cifre riportate comprendono tutti i costi del prodotto in quanto tale, ma possono non comprendere tutti i costi da voi pagati al consulente o al distributore. Le cifre non tengono conto della vostra situazione fiscale personale, che può incidere anch'essa sull'importo del rimborso.

## Costi specifici dell'opzione di investimento

La diminuzione del rendimento (Reduction in Yield - RIY) esprime l'impatto dei costi totali sostenuti sul possibile rendimento dell'investimento. I costi totali tengono conto dei costi una tantum, correnti e accessori. Gli importi qui riportati corrispondono ai costi cumulativi del prodotto in 3 periodi di detenzione differenti e comprendono le potenziali penali per uscita anticipata. Questi importi si basano sull'ipotesi che siano investiti Euro 10.000 nella presente opzione d'investimento. Gli importi sono stimati e potrebbero cambiare in futuro.

### Andamento dei costi nel tempo

Investimento [€ 10.000]	Costi specifici dell'opzione di investimento		
Scenari	In caso di disinvestimento dopo 1 anno	In caso di disinvestimento dopo 3 anni	In caso di disinvestimento dopo 6 anni
Costi totali	€ 411,99	€ 1.237,19	€ 3.044,45
Impatto sul rendimento (RIY) per anno	4,12%	3,59%	3,59%

### Costi specifici dell'opzione di investimento

Altri costi correnti	3,59%
----------------------	-------

Periodo di detenzione raccomandato dell'opzione di investimento: 6 anni.

## Documento contenente le informazioni chiave - ALLEGATO

### Prodotto: CORE MULTIRAMO PRIVATE (TARIFFE UX48-UX49-UX50-UX51-UX52)

Di seguito vengono riportate le caratteristiche dell'opzione di investimento sottostante il prodotto in relazione a: obiettivi dell'investimento, Investitori di riferimento, indicatore di rischio, scenari di performance, costi totali, impatto annuale sul rendimento (RIY) nonché il periodo di detenzione raccomandato. L'opzione di investimento rappresenta la scelta di investire il 100% del capitale nella singola opzione.

#### Opzione di investimento: MFS US Value Equity

ISIN: LU0703052240

Combinazione Aviva di appartenenza: AZIONARI

Codice interno: 880

Data di realizzazione del documento: 02/11/2020

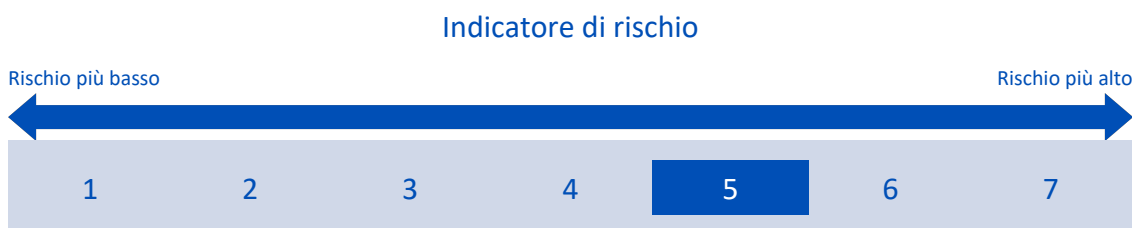
Emittente: MFS Meridian Funds

**State per acquistare un'opzione d'investimento che non è semplice e può essere di difficile comprensione.**

**Obiettivi dell'opzione di investimento:** L'OICR investe prevalentemente, almeno il 70% del portafoglio, in titoli azionari statunitensi. L'OICR può investire anche in titoli azionari non USA. La valuta di riferimento del portafoglio è il dollaro statunitense.

**Investitori al dettaglio di riferimento dell'opzione di investimento:** il Fondo Esterno è rivolto ai clienti aventi una buona conoscenza e/o esperienza dei mercati finanziari e assicurativi e una alta tolleranza al rischio finanziario, i quali intendono investire il proprio capitale nel medio periodo accettando i possibili rischi di perdita connessi all'investimento finanziario.

### Quali sono i rischi e qual è il potenziale rendimento?



**L'indicatore di rischio presuppone che l'opzione d'investimento sia mantenuta per 9 anni. Il rischio effettivo può variare in misura significativa in caso di disinvestimento in una fase iniziale e la somma rimborsata potrebbe essere minore. Può non essere possibile disinvestire anticipatamente. Potrebbe essere necessario sostenere notevoli costi supplementari per disinvestire anticipatamente.**

L'indicatore di rischio è un'indicazione orientativa del livello di rischio di questa opzione di investimento rispetto ad altre opzioni. Esso esprime la probabilità che il prodotto subisca perdite monetarie a causa di movimenti sul mercato o a causa della nostra incapacità di pagarvi quanto dovuto.

Abbiamo classificato questa opzione di investimento al livello 5 su 7 che corrisponde alla classe di rischio medio-alto. Ciò significa che le perdite potenziali dovute alla performance futura del prodotto sono classificate nel livello medio-alto e che è molto improbabile che le cattive condizioni di mercato influenzino la capacità di Aviva S.p.A. di pagarvi quanto dovuto.



## Scenari di performance

Gli sviluppi futuri del mercato non possono essere previsti con precisione. Gli scenari qui riportati sono solo un'indicazione di alcuni dei possibili risultati basati sui rendimenti recenti. I rendimenti effettivi potrebbero essere inferiori.

Investimento [€ 10.000]	Possibile rimborso al netto dei costi (Rendimento medio annuo)		
Premio assicurativo [€ 0]	1 anno	5 anni	9 anni
<b>Scenari - Caso vita</b>			
Scenario di stress	€ 899,26 (-91,01%)	€ 3.285,55 (-19,96%)	€ 1.994,95 (-16,40%)
Scenario sfavorevole	€ 7.885,99 (-21,14%)	€ 6.352,66 (-8,67%)	€ 5.750,14 (-5,96%)
Scenario moderato	€ 10.204,46 (2,04%)	€ 11.295,64 (2,47%)	€ 12.440,97 (2,46%)
Scenario favorevole	€ 13.156,61 (31,57%)	€ 20.011,77 (14,88%)	€ 26.819,42 (11,58%)
<b>Scenario - Caso morte</b>			
In caso di decesso dell'Assicurato	€ 10.460,86	€ 11.521,55	€ 12.689,79

Questa tabella mostra gli importi dei possibili rimborsi nei prossimi 9 anni, in scenari diversi, ipotizzando un investimento di 10.000 Euro.

Gli scenari presentati mostrano la possibile performance dell'investimento. Possono essere confrontati con gli scenari relativi ad altre opzioni di investimento/prodotti. Per la determinazione del possibile rimborso in caso di decesso dell'Assicurato è stata applicata la percentuale di maggiorazione più bassa.

Gli scenari presentati sono una stima della performance futura sulla base di prove relative alle variazioni passate del valore di questo investimento e non sono un indicatore esatto. Gli importi dei rimborsi varieranno a seconda della performance del mercato e del periodo di tempo per cui viene mantenuta l'opzione d'investimento/prodotto.

Lo scenario di stress indica quale potrebbe essere l'importo rimborsato in circostanze di mercato estreme e non tiene conto della situazione in cui non siamo in grado di pagarvi.

Le cifre riportate comprendono tutti i costi del prodotto in quanto tale, ma possono non comprendere tutti i costi da voi pagati al consulente o al distributore. Le cifre non tengono conto della vostra situazione fiscale personale, che può incidere anch'essa sull'importo del rimborso.

## Costi specifici dell'opzione di investimento

La diminuzione del rendimento (Reduction in Yield - RIY) esprime l'impatto dei costi totali sostenuti sul possibile rendimento dell'investimento. I costi totali tengono conto dei costi una tantum, correnti e accessori. Gli importi qui riportati corrispondono ai costi cumulativi del prodotto in 3 periodi di detenzione differenti e comprendono le potenziali penali per uscita anticipata. Questi importi si basano sull'ipotesi che siano investiti Euro 10.000 nella presente opzione d'investimento. Gli importi sono stimati e potrebbero cambiare in futuro.

### Andamento dei costi nel tempo

Investimento [€ 10.000]	Costi specifici dell'opzione di investimento		
Scenari	In caso di disinvestimento dopo 1 anno	In caso di disinvestimento dopo 5 anni	In caso di disinvestimento dopo 9 anni
Costi totali	€ 398,25	€ 2.044,95	€ 4.344,47
Impatto sul rendimento (RIY) per anno	3,98%	3,47%	3,47%

### Costi specifici dell'opzione di investimento

Altri costi correnti	3,47%
----------------------	-------

**Periodo di detenzione raccomandato dell'opzione di investimento: 9 anni.**

## Documento contenente le informazioni chiave - ALLEGATO

### Prodotto: CORE MULTIRAMO PRIVATE (TARIFFE UX48-UX49-UX50-UX51-UX52)

Di seguito vengono riportate le caratteristiche dell'opzione di investimento sottostante il prodotto in relazione a: obiettivi dell'investimento, Investitori di riferimento, indicatore di rischio, scenari di performance, costi totali, impatto annuale sul rendimento (RIY) nonché il periodo di detenzione raccomandato. L'opzione di investimento rappresenta la scelta di investire il 100% del capitale nella singola opzione.

#### Opzione di investimento: MS Global Opportunity

ISIN: LU0552385618

Combinazione Aviva di appartenenza: AZIONARI

Codice interno: 478

Data di realizzazione del documento: 02/11/2020

Emittente: Morgan Stanley Investment Funds

**State per acquistare un'opzione d'investimento che non è semplice e può essere di difficile comprensione.**

**Obiettivi dell'opzione di investimento:** L'investimento principale è in titoli azionari quotati internazionali. L'OICR può anche investire, in via accessoria, in azioni di società che non soddisfino i requisiti sopra descritti, in strumenti di debito convertibili in azioni ordinarie, certificati rappresentativi di azioni in deposito ("depository receipts", compresi "American Depositary Receipts" e "Global Depositary Receipts"), privilegiate e warrant su titoli, contante ed equivalente al contante e altri titoli collegati alle azioni. La valuta di riferimento del portafoglio è il Dollaro USA.

**Investitori al dettaglio di riferimento dell'opzione di investimento:** il Fondo Esterno è rivolto ai clienti aventi una buona conoscenza e/o esperienza dei mercati finanziari e assicurativi e una media tolleranza al rischio finanziario, i quali intendono investire il proprio capitale nel medio periodo accettando i possibili rischi di perdita connessi all'investimento finanziario.

### Quali sono i rischi e qual è il potenziale rendimento?

#### Indicatore di rischio



**L'indicatore di rischio presuppone che l'opzione d'investimento sia mantenuta per 8 anni. Il rischio effettivo può variare in misura significativa in caso di disinvestimento in una fase iniziale e la somma rimborsata potrebbe essere minore. Può non essere possibile disinvestire anticipatamente. Potrebbe essere necessario sostenere notevoli costi supplementari per disinvestire anticipatamente.**

L'indicatore di rischio è un'indicazione orientativa del livello di rischio di questa opzione di investimento rispetto ad altre opzioni. Esso esprime la probabilità che il prodotto subisca perdite monetarie a causa di movimenti sul mercato o a causa della nostra incapacità di pagarvi quanto dovuto.

Abbiamo classificato questa opzione di investimento al livello 4 su 7 che corrisponde alla classe di rischio medio. Ciò significa che le perdite potenziali dovute alla performance futura del prodotto sono classificate nel livello medio e che è molto improbabile che le cattive condizioni di mercato influenzino la capacità di Aviva S.p.A. di pagarvi quanto dovuto.

## Scenari di performance

Gli sviluppi futuri del mercato non possono essere previsti con precisione. Gli scenari qui riportati sono solo un'indicazione di alcuni dei possibili risultati basati sui rendimenti recenti. I rendimenti effettivi potrebbero essere inferiori.

Investimento [€ 10.000]	Possibile rimborso al netto dei costi (Rendimento medio annuo)		
Premio assicurativo [€ 0]	1 anno	4 anni	8 anni
<b>Scenari - Caso vita</b>			
<b>Scenario di stress</b>	€ 2.083,87 (-79,16%)	€ 3.563,73 (-22,74%)	€ 2.074,66 (-17,85%)
<b>Scenario sfavorevole</b>	€ 9.178,16 (-8,22%)	€ 11.546,17 (3,66%)	€ 17.520,02 (7,26%)
<b>Scenario moderato</b>	€ 11.603,57 (16,04%)	€ 18.424,20 (16,51%)	€ 33.901,20 (16,49%)
<b>Scenario favorevole</b>	€ 14.607,70 (46,08%)	€ 29.274,75 (30,80%)	€ 65.320,54 (26,44%)
<b>Scenario - Caso morte</b>			
<b>In caso di decesso dell'Assicurato</b>	€ 11.895,12	€ 18.792,68	€ 34.579,22

Questa tabella mostra gli importi dei possibili rimborsi nei prossimi 8 anni, in scenari diversi, ipotizzando un investimento di 10.000 Euro.

Gli scenari presentati mostrano la possibile performance dell'investimento. Possono essere confrontati con gli scenari relativi ad altre opzioni di investimento/prodotti. Per la determinazione del possibile rimborso in caso di decesso dell'Assicurato è stata applicata la percentuale di maggiorazione più bassa.

Gli scenari presentati sono una stima della performance futura sulla base di prove relative alle variazioni passate del valore di questo investimento e non sono un indicatore esatto. Gli importi dei rimborsi varieranno a seconda della performance del mercato e del periodo di tempo per cui viene mantenuta l'opzione d'investimento/prodotto.

Lo scenario di stress indica quale potrebbe essere l'importo rimborsato in circostanze di mercato estreme e non tiene conto della situazione in cui non siamo in grado di pagarvi.

Le cifre riportate comprendono tutti i costi del prodotto in quanto tale, ma possono non comprendere tutti i costi da voi pagati al consulente o al distributore. Le cifre non tengono conto della vostra situazione fiscale personale, che può incidere anch'essa sull'importo del rimborso.

## Costi specifici dell'opzione di investimento

La diminuzione del rendimento (Reduction in Yield - RIY) esprime l'impatto dei costi totali sostenuti sul possibile rendimento dell'investimento. I costi totali tengono conto dei costi una tantum, correnti e accessori. Gli importi qui riportati corrispondono ai costi cumulativi del prodotto in 3 periodi di detenzione differenti e comprendono le potenziali penali per uscita anticipata. Questi importi si basano sull'ipotesi che siano investiti Euro 10.000 nella presente opzione d'investimento. Gli importi sono stimati e potrebbero cambiare in futuro.

### Andamento dei costi nel tempo

Investimento [€ 10.000]	Costi specifici dell'opzione di investimento		
Scenari	In caso di disinvestimento dopo 1 anno	In caso di disinvestimento dopo 4 anni	In caso di disinvestimento dopo 8 anni
<b>Costi totali</b>	€ 446,06	€ 2.576,58	€ 10.145,93
<b>Impatto sul rendimento (RIY) per anno</b>	4,46%	3,88%	3,88%

### Costi specifici dell'opzione di investimento

<b>Altri costi correnti</b>	3,88%
-----------------------------	-------

**Periodo di detenzione raccomandato dell'opzione di investimento: 8 anni.**

## Documento contenente le informazioni chiave - ALLEGATO

### Prodotto: CORE MULTIRAMO PRIVATE (TARIFFE UX48-UX49-UX50-UX51-UX52)

Di seguito vengono riportate le caratteristiche dell'opzione di investimento sottostante il prodotto in relazione a: obiettivi dell'investimento, Investitori di riferimento, indicatore di rischio, scenari di performance, costi totali, impatto annuale sul rendimento (RIY) nonché il periodo di detenzione raccomandato. L'opzione di investimento rappresenta la scelta di investire il 100% del capitale nella singola opzione.

#### Opzione di investimento: MS US Advantage Equity

ISIN: LU0360484686

Combinazione Aviva di appartenenza: AZIONARI

Codice interno: 809

Data di realizzazione del documento: 02/11/2020

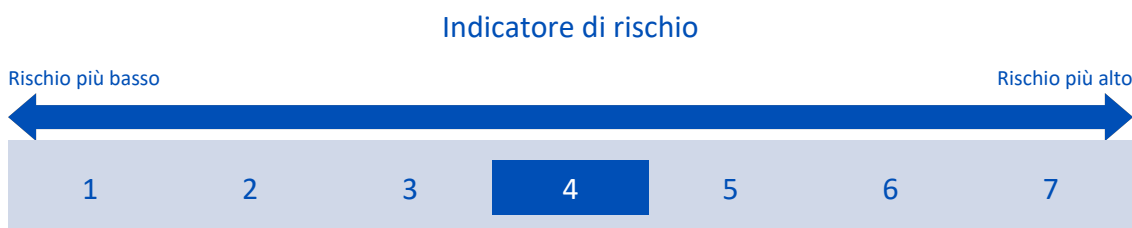
Emittente: Morgan Stanley Investment Funds

**State per acquistare un'opzione d'investimento che non è semplice e può essere di difficile comprensione.**

**Obiettivi dell'opzione di investimento:** L'investimento principale dell'OICR è in titoli azionari statunitensi; una quota residuale può essere destinata a strumenti di liquidità. La valuta di riferimento del portafoglio è il Dollaro USA.

**Investitori al dettaglio di riferimento dell'opzione di investimento:** Il Fondo Esterno è rivolto ai clienti aventi una buona conoscenza e/o esperienza dei mercati finanziari e assicurativi e una media tolleranza al rischio finanziario, i quali intendono investire il proprio capitale nel medio periodo accettando i possibili rischi di perdita connessi all'investimento finanziario.

### Quali sono i rischi e qual è il potenziale rendimento?



**L'indicatore di rischio presuppone che l'opzione d'investimento sia mantenuta per 8 anni. Il rischio effettivo può variare in misura significativa in caso di disinvestimento in una fase iniziale e la somma rimborsata potrebbe essere minore. Può non essere possibile disinvestire anticipatamente. Potrebbe essere necessario sostenere notevoli costi supplementari per disinvestire anticipatamente.**

L'indicatore di rischio è un'indicazione orientativa del livello di rischio di questa opzione di investimento rispetto ad altre opzioni. Esso esprime la probabilità che il prodotto subisca perdite monetarie a causa di movimenti sul mercato o a causa della nostra incapacità di pagarvi quanto dovuto.

Abbiamo classificato questa opzione di investimento al livello 4 su 7 che corrisponde alla classe di rischio medio. Ciò significa che le perdite potenziali dovute alla performance futura del prodotto sono classificate nel livello medio e che è molto improbabile che le cattive condizioni di mercato influenzino la capacità di Aviva S.p.A. di pagarvi quanto dovuto.

**Attenzione al rischio cambio.** L'OICR effettua pagamenti in una valuta straniera, quindi il rendimento finale che otterrete dipenderà dal tasso di cambio tra tale valuta e l'euro.

## Scenari di performance

Gli sviluppi futuri del mercato non possono essere previsti con precisione. Gli scenari qui riportati sono solo un'indicazione di alcuni dei possibili risultati basati sui rendimenti recenti. I rendimenti effettivi potrebbero essere inferiori.

Investimento [€ 10.000]	Possibile rimborso al netto dei costi (Rendimento medio annuo)		
Premio assicurativo [€ 0]	1 anno	4 anni	8 anni
<b>Scenari - Caso vita</b>			
Scenario di stress	€ 2.898,97 (-71,01%)	€ 3.150,78 (-25,08%)	€ 1.686,26 (-19,95%)
Scenario sfavorevole	€ 9.100,94 (-8,99%)	€ 11.561,96 (3,70%)	€ 17.945,39 (7,58%)
Scenario moderato	€ 11.707,68 (17,08%)	€ 19.128,08 (17,60%)	€ 36.562,52 (17,59%)
Scenario favorevole	€ 15.026,17 (50,26%)	€ 31.572,16 (33,30%)	€ 74.321,13 (28,50%)
<b>Scenario - Caso morte</b>			
In caso di decesso dell'Assicurato	€ 12.001,84	€ 19.510,64	€ 37.293,77

Questa tabella mostra gli importi dei possibili rimborsi nei prossimi 8 anni, in scenari diversi, ipotizzando un investimento di 10.000 Euro.

Gli scenari presentati mostrano la possibile performance dell'investimento. Possono essere confrontati con gli scenari relativi ad altre opzioni di investimento/prodotti. Per la determinazione del possibile rimborso in caso di decesso dell'Assicurato è stata applicata la percentuale di maggiorazione più bassa.

Gli scenari presentati sono una stima della performance futura sulla base di prove relative alle variazioni passate del valore di questo investimento e non sono un indicatore esatto. Gli importi dei rimborsi varieranno a seconda della performance del mercato e del periodo di tempo per cui viene mantenuta l'opzione d'investimento/prodotto.

Lo scenario di stress indica quale potrebbe essere l'importo rimborsato in circostanze di mercato estreme e non tiene conto della situazione in cui non siamo in grado di pagarvi.

Le cifre riportate comprendono tutti i costi del prodotto in quanto tale, ma possono non comprendere tutti i costi da voi pagati al consulente o al distributore. Le cifre non tengono conto della vostra situazione fiscale personale, che può incidere anch'essa sull'importo del rimborso.

## Costi specifici dell'opzione di investimento

La diminuzione del rendimento (Reduction in Yield - RIY) esprime l'impatto dei costi totali sostenuti sul possibile rendimento dell'investimento. I costi totali tengono conto dei costi una tantum, correnti e accessori. Gli importi qui riportati corrispondono ai costi cumulativi del prodotto in 3 periodi di detenzione differenti e comprendono le potenziali penali per uscita anticipata. Questi importi si basano sull'ipotesi che siano investiti Euro 10.000 nella presente opzione d'investimento. Gli importi sono stimati e potrebbero cambiare in futuro.

### Andamento dei costi nel tempo

Investimento [€ 10.000]	Costi specifici dell'opzione di investimento		
Scenari	In caso di disinvestimento dopo 1 anno	In caso di disinvestimento dopo 4 anni	In caso di disinvestimento dopo 8 anni
Costi totali	€ 445,54	€ 2.641,59	€ 10.796,13
Impatto sul rendimento (RIY) per anno	4,46%	3,87%	3,87%

### Costi specifici dell'opzione di investimento

Altri costi correnti	3,87%
----------------------	-------

Periodo di detenzione raccomandato dell'opzione di investimento: 8 anni.

## Documento contenente le informazioni chiave - ALLEGATO

### Prodotto: CORE MULTIRAMO PRIVATE (TARIFFE UX48-UX49-UX50-UX51-UX52)

Di seguito vengono riportate le caratteristiche dell'opzione di investimento sottostante il prodotto in relazione a: obiettivi dell'investimento, Investitori di riferimento, indicatore di rischio, scenari di performance, costi totali, impatto annuale sul rendimento (RIY) nonché il periodo di detenzione raccomandato. L'opzione di investimento rappresenta la scelta di investire il 100% del capitale nella singola opzione.

#### Opzione di investimento: Pictet EUR Bonds

ISIN: LU0128492062

Combinazione Aviva di appartenenza: OBBLIGAZIONARI

Codice interno: 841

Data di realizzazione del documento: 02/11/2020

Emittente: Pictet

**State per acquistare un'opzione d'investimento che non è semplice e può essere di difficile comprensione.**


**Obiettivi dell'opzione di investimento:** L'OICR investe almeno due terzi del proprio patrimonio in un portafoglio diversificato di obbligazioni e obbligazioni convertibili. Un minimo di due terzi del patrimonio saranno denominati in euro. Gli investimenti in obbligazioni convertibili hanno carattere contenuto. Gli investimenti in altri OICR sono residuali. L'OICR può investire fino al 20% del portafoglio in obbligazioni e altri titoli di debito denominati in renmimbi; gli investimenti in Cina possono essere effettuati, tra l'altro, sul China Interbank Bond Market ("CIBM") direttamente o tramite una quota assegnata ai gestori o tramite Bond Connect.

L'OICR può inoltre investire fino a un terzo del proprio patrimonio in strumenti del mercato monetario.

**Investitori al dettaglio di riferimento dell'opzione di investimento:** il Fondo Esterno è rivolto ai clienti aventi una buona conoscenza e/o esperienza dei mercati finanziari e assicurativi e una bassa tolleranza al rischio finanziario, i quali intendono investire il proprio capitale nel medio periodo accettando i possibili rischi di perdita connessi all'investimento finanziario.

### Quali sono i rischi e qual è il potenziale rendimento?

#### Indicatore di rischio



**L'indicatore di rischio presuppone che l'opzione d'investimento sia mantenuta per 4 anni. Il rischio effettivo può variare in misura significativa in caso di disinvestimento in una fase iniziale e la somma rimborsata potrebbe essere minore. Può non essere possibile disinvestire anticipatamente. Potrebbe essere necessario sostenere notevoli costi supplementari per disinvestire anticipatamente.**

L'indicatore di rischio è un'indicazione orientativa del livello di rischio di questa opzione di investimento rispetto ad altre opzioni. Esso esprime la probabilità che il prodotto subisca perdite monetarie a causa di movimenti sul mercato o a causa della nostra incapacità di pagarvi quanto dovuto.

Abbiamo classificato questa opzione di investimento al livello 2 su 7 che corrisponde alla classe di rischio basso. Ciò significa che le perdite potenziali dovute alla performance futura del prodotto sono classificate nel livello basso e che è molto improbabile che le cattive condizioni di mercato influenzino la capacità di Aviva S.p.A. di pagarvi quanto dovuto.

## Scenari di performance

Gli sviluppi futuri del mercato non possono essere previsti con precisione. Gli scenari qui riportati sono solo un'indicazione di alcuni dei possibili risultati basati sui rendimenti recenti. I rendimenti effettivi potrebbero essere inferiori.

Investimento [€ 10.000]	Possibile rimborso al netto dei costi (Rendimento medio annuo)		
Premio assicurativo [€ 0]	1 anno	2 anni	4 anni
<b>Scenari - Caso vita</b>			
<b>Scenario di stress</b>	€ 5.773,58 (-42,26%)	€ 8.491,13 (-7,85%)	€ 7.756,05 (-6,16%)
<b>Scenario sfavorevole</b>	€ 9.544,65 (-4,55%)	€ 9.501,47 (-2,52%)	€ 9.463,88 (-1,37%)
<b>Scenario moderato</b>	€ 10.112,22 (1,12%)	€ 10.300,47 (1,49%)	€ 10.596,83 (1,46%)
<b>Scenario favorevole</b>	€ 10.635,04 (6,35%)	€ 11.084,84 (5,28%)	€ 11.778,47 (4,18%)
<b>Scenario - Caso morte</b>			
<b>In caso di decesso dell'Assicurato</b>	€ 10.366,30	€ 10.511,74	€ 10.808,77

Questa tabella mostra gli importi dei possibili rimborsi nei prossimi 4 anni, in scenari diversi, ipotizzando un investimento di 10.000 Euro.

Gli scenari presentati mostrano la possibile performance dell'investimento. Possono essere confrontati con gli scenari relativi ad altre opzioni di investimento/prodotti. Per la determinazione del possibile rimborso in caso di decesso dell'Assicurato è stata applicata la percentuale di maggiorazione più bassa.

Gli scenari presentati sono una stima della performance futura sulla base di prove relative alle variazioni passate del valore di questo investimento e non sono un indicatore esatto. Gli importi dei rimborsi varieranno a seconda della performance del mercato e del periodo di tempo per cui viene mantenuta l'opzione d'investimento/prodotto.

Lo scenario di stress indica quale potrebbe essere l'importo rimborsato in circostanze di mercato estreme e non tiene conto della situazione in cui non siamo in grado di pagarvi.

Le cifre riportate comprendono tutti i costi del prodotto in quanto tale, ma possono non comprendere tutti i costi da voi pagati al consulente o al distributore. Le cifre non tengono conto della vostra situazione fiscale personale, che può incidere anch'essa sull'importo del rimborso.

## Costi specifici dell'opzione di investimento

La diminuzione del rendimento (Reduction in Yield - RIY) esprime l'impatto dei costi totali sostenuti sul possibile rendimento dell'investimento. I costi totali tengono conto dei costi una tantum, correnti e accessori. Gli importi qui riportati corrispondono ai costi cumulativi del prodotto in 3 periodi di detenzione differenti e comprendono le potenziali penali per uscita anticipata. Questi importi si basano sull'ipotesi che siano investiti Euro 10.000 nella presente opzione d'investimento. Gli importi sono stimati e potrebbero cambiare in futuro.

### Andamento dei costi nel tempo

Investimento [€ 10.000]	Costi specifici dell'opzione di investimento		
Scenari	In caso di disinvestimento dopo 1 anno	In caso di disinvestimento dopo 2 anni	In caso di disinvestimento dopo 4 anni
<b>Costi totali</b>	€ 339,22	€ 598,55	€ 1.255,67
<b>Impatto sul rendimento (RIY) per anno</b>	3,39%	2,91%	2,88%

### Costi specifici dell'opzione di investimento

<b>Altri costi correnti</b>	2,88%
-----------------------------	-------

**Periodo di detenzione raccomandato dell'opzione di investimento: 4 anni.**

## Documento contenente le informazioni chiave - ALLEGATO

### Prodotto: CORE MULTIRAMO PRIVATE (TARIFFE UX48-UX49-UX50-UX51-UX52)

Di seguito vengono riportate le caratteristiche dell'opzione di investimento sottostante il prodotto in relazione a: obiettivi dell'investimento, Investitori di riferimento, indicatore di rischio, scenari di performance, costi totali, impatto annuale sul rendimento (RIY) nonché il periodo di detenzione raccomandato. L'opzione di investimento rappresenta la scelta di investire il 100% del capitale nella singola opzione.

#### Opzione di investimento: Pictet Ist. Water

ISIN: LU0104884605

Combinazione Aviva di appartenenza: AZIONARI

Codice interno: 396

Data di realizzazione del documento: 02/11/2020

Emittente: Pictet

**State per acquistare un'opzione d'investimento che non è semplice e può essere di difficile comprensione.**

**Obiettivi dell'opzione di investimento:** L'OICR persegue la crescita del reddito e del capitale attraverso l'investimento di almeno due terzi degli attivi totali in un portafoglio di azioni o titoli legati ad azioni emessi da società operanti nel settore dell'acqua e dell'aria. Gli strumenti finanziari utilizzati sono prevalentemente titoli azionari internazionali quotati in borsa; in portafoglio sono presenti azioni ordinarie o privilegiate, e, in misura minore, warrant su valori mobiliari e le opzioni. L'OICR potrà investire residualmente in altri OICR, in obbligazioni o altri titoli di debito (compresi obbligazioni e azioni privilegiate convertibili), strumenti del mercato monetario, strumenti finanziari derivati e/o strutturati i cui sottostanti sono, od offrono esposizione a, obbligazioni o titoli di debito e tassi di interesse. La valuta di riferimento è l'Euro.

**Investitori al dettaglio di riferimento dell'opzione di investimento:** il Fondo Esterno è rivolto ai clienti aventi una buona conoscenza e/o esperienza dei mercati finanziari e assicurativi e una media tolleranza al rischio finanziario, i quali intendono investire il proprio capitale nel medio periodo accettando i possibili rischi di perdita connessi all'investimento finanziario.

### Quali sono i rischi e qual è il potenziale rendimento?

#### Indicatore di rischio



**L'indicatore di rischio presuppone che l'opzione d'investimento sia mantenuta per 8 anni. Il rischio effettivo può variare in misura significativa in caso di disinvestimento in una fase iniziale e la somma rimborsata potrebbe essere minore. Può non essere possibile disinvestire anticipatamente. Potrebbe essere necessario sostenere notevoli costi supplementari per disinvestire anticipatamente.**

L'indicatore di rischio è un'indicazione orientativa del livello di rischio di questa opzione di investimento rispetto ad altre opzioni. Esso esprime la probabilità che il prodotto subisca perdite monetarie a causa di movimenti sul mercato o a causa della nostra incapacità di pagarvi quanto dovuto.

Abbiamo classificato questa opzione di investimento al livello 4 su 7 che corrisponde alla classe di rischio medio. Ciò significa che le perdite potenziali dovute alla performance futura del prodotto sono classificate nel livello medio e che è molto improbabile che le cattive condizioni di mercato influenzino la capacità di Aviva S.p.A. di pagarvi quanto dovuto.



## Scenari di performance

Gli sviluppi futuri del mercato non possono essere previsti con precisione. Gli scenari qui riportati sono solo un'indicazione di alcuni dei possibili risultati basati sui rendimenti recenti. I rendimenti effettivi potrebbero essere inferiori.

Investimento [€ 10.000]	Possibile rimborso al netto dei costi (Rendimento medio annuo)		
Premio assicurativo [€ 0]	1 anno	4 anni	8 anni
<b>Scenari - Caso vita</b>			
Scenario di stress	€ 2.353,17 (-76,47%)	€ 4.340,68 (-18,83%)	€ 2.770,40 (-14,82%)
Scenario sfavorevole	€ 8.687,09 (-13,13%)	€ 8.655,20 (-3,55%)	€ 9.457,26 (-0,70%)
Scenario moderato	€ 10.620,91 (6,21%)	€ 12.902,09 (6,58%)	€ 16.611,98 (6,55%)
Scenario favorevole	€ 12.897,31 (28,97%)	€ 19.102,61 (17,56%)	€ 28.981,94 (14,23%)
<b>Scenario - Caso morte</b>			
In caso di decesso dell'Assicurato	€ 10.887,77	€ 13.160,13	€ 16.944,22

Questa tabella mostra gli importi dei possibili rimborsi nei prossimi 8 anni, in scenari diversi, ipotizzando un investimento di 10.000 Euro.

Gli scenari presentati mostrano la possibile performance dell'investimento. Possono essere confrontati con gli scenari relativi ad altre opzioni di investimento/prodotti. Per la determinazione del possibile rimborso in caso di decesso dell'Assicurato è stata applicata la percentuale di maggiorazione più bassa.

Gli scenari presentati sono una stima della performance futura sulla base di prove relative alle variazioni passate del valore di questo investimento e non sono un indicatore esatto. Gli importi dei rimborsi varieranno a seconda della performance del mercato e del periodo di tempo per cui viene mantenuta l'opzione d'investimento/prodotto.

Lo scenario di stress indica quale potrebbe essere l'importo rimborsato in circostanze di mercato estreme e non tiene conto della situazione in cui non siamo in grado di pagarvi.

Le cifre riportate comprendono tutti i costi del prodotto in quanto tale, ma possono non comprendere tutti i costi da voi pagati al consulente o al distributore. Le cifre non tengono conto della vostra situazione fiscale personale, che può incidere anch'essa sull'importo del rimborso.

## Costi specifici dell'opzione di investimento

La diminuzione del rendimento (Reduction in Yield - RIY) esprime l'impatto dei costi totali sostenuti sul possibile rendimento dell'investimento. I costi totali tengono conto dei costi una tantum, correnti e accessori. Gli importi qui riportati corrispondono ai costi cumulativi del prodotto in 3 periodi di detenzione differenti e comprendono le potenziali penali per uscita anticipata. Questi importi si basano sull'ipotesi che siano investiti Euro 10.000 nella presente opzione d'investimento. Gli importi sono stimati e potrebbero cambiare in futuro.

### Andamento dei costi nel tempo

Investimento [€ 10.000]	Costi specifici dell'opzione di investimento		
Scenari	In caso di disinvestimento dopo 1 anno	In caso di disinvestimento dopo 4 anni	In caso di disinvestimento dopo 8 anni
Costi totali	€ 482,07	€ 2.202,24	€ 6.155,60
Impatto sul rendimento (RIY) per anno	4,82%	4,28%	4,28%

### Costi specifici dell'opzione di investimento

Altri costi correnti	4,28%
----------------------	-------

Periodo di detenzione raccomandato dell'opzione di investimento: 8 anni.

## Documento contenente le informazioni chiave - ALLEGATO

### Prodotto: CORE MULTIRAMO PRIVATE (TARIFFE UX48-UX49-UX50-UX51-UX52)

Di seguito vengono riportate le caratteristiche dell'opzione di investimento sottostante il prodotto in relazione a: obiettivi dell'investimento, Investitori di riferimento, indicatore di rischio, scenari di performance, costi totali, impatto annuale sul rendimento (RIY) nonché il periodo di detenzione raccomandato. L'opzione di investimento rappresenta la scelta di investire il 100% del capitale nella singola opzione.

#### Opzione di investimento: PIMCO Emerging Markets Bond

ISIN: IE00B11XYX59

Combinazione Aviva di appartenenza: OBBLIGAZIONARI

Codice interno: 679

Data di realizzazione del documento: 02/11/2020

Emittente: PIMCO Funds Global Investors Series

**State per acquistare un'opzione d'investimento che non è semplice e può essere di difficile comprensione.**

**Obiettivi dell'opzione di investimento:** L'OICR investe almeno l'80% del patrimonio a strumenti a reddito fisso di emittenti economicamente legati a paesi con mercati emergenti. Tali titoli possono essere denominati in Dollari statunitensi e valute diverse dal Dollaro statunitense. L'OICR non può investire oltre il 20% del proprio patrimonio in valori mobiliari convertibili in titoli azionari. L'OICR non può investire oltre il 10% del proprio patrimonio totale in titoli azionari. L'OICR o è soggetto a un limite complessivo, pari al 20% del suo patrimonio totale, agli investimenti combinati in i) valori mobiliari convertibili in titoli azionari, ii) titoli azionari (inclusi warrant), iii) certificati di deposito, e iv) accettazioni bancarie. L'OICR può investire in modo residuale in altri OICR e in titoli illiquidi, nonché prestiti partecipativi e cessioni di crediti che costituiscano strumenti del mercato monetario.

**Investitori al dettaglio di riferimento dell'opzione di investimento:** il Fondo Esterno è rivolto ai clienti aventi una buona conoscenza e/o esperienza dei mercati finanziari e assicurativi e una media tolleranza al rischio finanziario, i quali intendono investire il proprio capitale nel medio periodo accettando i possibili rischi di perdita connessi all'investimento finanziario.

### Quali sono i rischi e qual è il potenziale rendimento?

#### Indicatore di rischio



**L'indicatore di rischio presuppone che l'opzione d'investimento sia mantenuta per 4 anni. Il rischio effettivo può variare in misura significativa in caso di disinvestimento in una fase iniziale e la somma rimborsata potrebbe essere minore. Può non essere possibile disinvestire anticipatamente. Potrebbe essere necessario sostenere notevoli costi supplementari per disinvestire anticipatamente.**

L'indicatore di rischio è un'indicazione orientativa del livello di rischio di questa opzione di investimento rispetto ad altre opzioni. Esso esprime la probabilità che il prodotto subisca perdite monetarie a causa di movimenti sul mercato o a causa della nostra incapacità di pagarvi quanto dovuto.

Abbiamo classificato questa opzione di investimento al livello 3 su 7 che corrisponde alla classe di rischio medio-basso. Ciò significa che le perdite potenziali dovute alla performance futura del prodotto sono classificate nel livello medio-basso e che è molto improbabile che le cattive condizioni di mercato influenzino la capacità di Aviva S.p.A. di pagarvi quanto dovuto.

**Attenzione al rischio cambio.** L'OICR effettua pagamenti in una valuta straniera, quindi il rendimento finale che otterrete dipenderà dal tasso di cambio tra tale valuta e l'euro.

## Scenari di performance

Gli sviluppi futuri del mercato non possono essere previsti con precisione. Gli scenari qui riportati sono solo un'indicazione di alcuni dei possibili risultati basati sui rendimenti recenti. I rendimenti effettivi potrebbero essere inferiori.

Investimento [€ 10.000]	Possibile rimborso al netto dei costi (Rendimento medio annuo)		
Premio assicurativo [€ 0]	1 anno	2 anni	4 anni
<b>Scenari - Caso vita</b>			
Scenario di stress	€ 4.264,77 (-57,35%)	€ 6.887,57 (-17,01%)	€ 5.772,43 (-12,84%)
Scenario sfavorevole	€ 8.998,42 (-10,02%)	€ 8.830,88 (-6,03%)	€ 8.706,53 (-3,40%)
Scenario moderato	€ 10.311,15 (3,11%)	€ 10.680,87 (3,35%)	€ 11.363,27 (3,25%)
Scenario favorevole	€ 11.625,37 (16,25%)	€ 12.710,65 (12,74%)	€ 14.592,19 (9,91%)
<b>Scenario - Caso morte</b>			
In caso di decesso dell'Assicurato	€ 10.570,22	€ 10.899,93	€ 11.590,54

Questa tabella mostra gli importi dei possibili rimborsi nei prossimi 4 anni, in scenari diversi, ipotizzando un investimento di 10.000 Euro.

Gli scenari presentati mostrano la possibile performance dell'investimento. Possono essere confrontati con gli scenari relativi ad altre opzioni di investimento/prodotti. Per la determinazione del possibile rimborso in caso di decesso dell'Assicurato è stata applicata la percentuale di maggiorazione più bassa.

Gli scenari presentati sono una stima della performance futura sulla base di prove relative alle variazioni passate del valore di questo investimento e non sono un indicatore esatto. Gli importi dei rimborsi varieranno a seconda della performance del mercato e del periodo di tempo per cui viene mantenuta l'opzione d'investimento/prodotto.

Lo scenario di stress indica quale potrebbe essere l'importo rimborsato in circostanze di mercato estreme e non tiene conto della situazione in cui non siamo in grado di pagarvi.

Le cifre riportate comprendono tutti i costi del prodotto in quanto tale, ma possono non comprendere tutti i costi da voi pagati al consulente o al distributore. Le cifre non tengono conto della vostra situazione fiscale personale, che può incidere anch'essa sull'importo del rimborso.

## Costi specifici dell'opzione di investimento

La diminuzione del rendimento (Reduction in Yield - RIY) esprime l'impatto dei costi totali sostenuti sul possibile rendimento dell'investimento. I costi totali tengono conto dei costi una tantum, correnti e accessori. Gli importi qui riportati corrispondono ai costi cumulativi del prodotto in 3 periodi di detenzione differenti e comprendono le potenziali penali per uscita anticipata. Questi importi si basano sull'ipotesi che siano investiti Euro 10.000 nella presente opzione d'investimento. Gli importi sono stimati e potrebbero cambiare in futuro.

### Andamento dei costi nel tempo

Investimento [€ 10.000]	Costi specifici dell'opzione di investimento		
Scenari	In caso di disinvestimento dopo 1 anno	In caso di disinvestimento dopo 2 anni	In caso di disinvestimento dopo 4 anni
Costi totali	€ 366,23	€ 664,50	€ 1.446,09
Impatto sul rendimento (RIY) per anno	3,66%	3,17%	3,14%

### Costi specifici dell'opzione di investimento

Altri costi correnti	3,14%
----------------------	-------

Periodo di detenzione raccomandato dell'opzione di investimento: 4 anni.

## Documento contenente le informazioni chiave - ALLEGATO

### Prodotto: CORE MULTIRAMO PRIVATE (TARIFFE UX48-UX49-UX50-UX51-UX52)

Di seguito vengono riportate le caratteristiche dell'opzione di investimento sottostante il prodotto in relazione a: obiettivi dell'investimento, Investitori di riferimento, indicatore di rischio, scenari di performance, costi totali, impatto annuale sul rendimento (RIY) nonché il periodo di detenzione raccomandato. L'opzione di investimento rappresenta la scelta di investire il 100% del capitale nella singola opzione.

#### Opzione di investimento: PIMCO Total Return Bond

ISIN: IE00B11XZB05

Combinazione Aviva di appartenenza: OBBLIGAZIONARI

Codice interno: 348

Data di realizzazione del documento: 02/11/2020

Emittente: PIMCO Funds Global Investors Series


**State per acquistare un'opzione d'investimento che non è semplice e può essere di difficile comprensione.**

**Obiettivi dell'opzione di investimento:** L'OICR investe principalmente in strumenti a rendimento fisso, intendendo con tale termine i titoli a rendimento fisso e gli strumenti derivati che includono, pur senza limitazioni: futures, opzioni e contratti di swap (che possono essere quotati o trattati fuori borsa), con sottostanti titoli a rendimento fisso. Il portafoglio è diversificato in titoli di stato nord americani, obbligazioni societarie ed MBS, titoli a rendimento fisso indicizzati all'inflazione con diverse scadenze. Almeno il 90% delle attività dell'OICR sarà investito in titoli che sono quotati, contrattati o negoziati in un Mercato regolamentato dell'OCSE. L'OICR non può investire oltre il 25% del proprio patrimonio in titoli convertibili in azioni; l'investimenti in azioni è residuale. L'OICR è soggetto a un limite complessivo, pari a un terzo del suo patrimonio totale, agli investimenti combinati in: i) titoli convertibili, ii) titoli azionari (inclusi warrant), iii) certificati di deposito, iv) accettazioni bancarie. L'investimento in altri OICR è residuale. Può inoltre investire sino al 10% del proprio patrimonio netto in titoli illiquidi nonché prestiti partecipativi e cessioni di crediti che costituiscano strumenti del mercato monetario. La valuta di riferimento dell'OICR è il Dollaro statunitense. L'OICR può possedere titoli non denominati in Dollari USA; l'esposizione valutaria non denominata in dollari è comunque limitata al 20% delle attività totali.

**Investitori al dettaglio di riferimento dell'opzione di investimento:** il Fondo Esterno è rivolto ai clienti aventi una buona conoscenza e/o esperienza dei mercati finanziari e assicurativi e una bassa tolleranza al rischio finanziario, i quali intendono investire il proprio capitale nel medio periodo accettando i possibili rischi di perdita connessi all'investimento finanziario.

### Quali sono i rischi e qual è il potenziale rendimento?

#### Indicatore di rischio



**L'indicatore di rischio presuppone che l'opzione d'investimento sia mantenuta per 4 anni. Il rischio effettivo può variare in misura significativa in caso di disinvestimento in una fase iniziale e la somma rimborsata potrebbe essere minore. Può non essere possibile disinvestire anticipatamente. Potrebbe essere necessario sostenere notevoli costi supplementari per disinvestire anticipatamente.**

L'indicatore di rischio è un'indicazione orientativa del livello di rischio di questa opzione di investimento rispetto ad altre opzioni. Esso esprime la probabilità che il prodotto subisca perdite monetarie a causa di movimenti sul mercato o a causa della nostra incapacità di pagarvi quanto dovuto.

Abbiamo classificato questa opzione di investimento al livello 2 su 7 che corrisponde alla classe di rischio basso. Ciò significa che le perdite potenziali dovute alla performance futura del prodotto sono classificate nel livello basso e che è molto improbabile che le cattive condizioni di mercato influenzino la capacità di Aviva S.p.A. di pagarvi quanto dovuto.

## Scenari di performance

Gli sviluppi futuri del mercato non possono essere previsti con precisione. Gli scenari qui riportati sono solo un'indicazione di alcuni dei possibili risultati basati sui rendimenti recenti. I rendimenti effettivi potrebbero essere inferiori.

Investimento [€ 10.000]	Possibile rimborso al netto dei costi (Rendimento medio annuo)		
Premio assicurativo [€ 0]	1 anno	2 anni	4 anni
<b>Scenari - Caso vita</b>			
<b>Scenario di stress</b>	€ 6.060,51 (-39,39%)	€ 8.653,03 (-6,98%)	€ 8.014,39 (-5,38%)
<b>Scenario sfavorevole</b>	€ 9.450,96 (-5,49%)	€ 9.292,43 (-3,60%)	€ 9.019,43 (-2,55%)
<b>Scenario moderato</b>	€ 9.963,46 (-0,37%)	€ 10.006,26 (0,03%)	€ 10.006,75 (0,02%)
<b>Scenario favorevole</b>	€ 10.449,48 (4,49%)	€ 10.719,25 (3,53%)	€ 11.044,77 (2,52%)
<b>Scenario - Caso morte</b>			
<b>In caso di decesso dell'Assicurato</b>	€ 10.213,80	€ 10.211,49	€ 10.206,88

Questa tabella mostra gli importi dei possibili rimborsi nei prossimi 4 anni, in scenari diversi, ipotizzando un investimento di 10.000 Euro.

Gli scenari presentati mostrano la possibile performance dell'investimento. Possono essere confrontati con gli scenari relativi ad altre opzioni di investimento/prodotti. Per la determinazione del possibile rimborso in caso di decesso dell'Assicurato è stata applicata la percentuale di maggiorazione più bassa.

Gli scenari presentati sono una stima della performance futura sulla base di prove relative alle variazioni passate del valore di questo investimento e non sono un indicatore esatto. Gli importi dei rimborsi varieranno a seconda della performance del mercato e del periodo di tempo per cui viene mantenuta l'opzione d'investimento/prodotto.

Lo scenario di stress indica quale potrebbe essere l'importo rimborsato in circostanze di mercato estreme e non tiene conto della situazione in cui non siamo in grado di pagarvi.

Le cifre riportate comprendono tutti i costi del prodotto in quanto tale, ma possono non comprendere tutti i costi da voi pagati al consulente o al distributore. Le cifre non tengono conto della vostra situazione fiscale personale, che può incidere anch'essa sull'importo del rimborso.

## Costi specifici dell'opzione di investimento

La diminuzione del rendimento (Reduction in Yield - RIY) esprime l'impatto dei costi totali sostenuti sul possibile rendimento dell'investimento. I costi totali tengono conto dei costi una tantum, correnti e accessori. Gli importi qui riportati corrispondono ai costi cumulativi del prodotto in 3 periodi di detenzione differenti e comprendono le potenziali penali per uscita anticipata. Questi importi si basano sull'ipotesi che siano investiti Euro 10.000 nella presente opzione d'investimento. Gli importi sono stimati e potrebbero cambiare in futuro.

### Andamento dei costi nel tempo

Investimento [€ 10.000]	Costi specifici dell'opzione di investimento		
Scenari	In caso di disinvestimento dopo 1 anno	In caso di disinvestimento dopo 2 anni	In caso di disinvestimento dopo 4 anni
<b>Costi totali</b>	€ 339,33	€ 591,99	€ 1.208,07
<b>Impatto sul rendimento (RIY) per anno</b>	3,39%	2,92%	2,89%

### Costi specifici dell'opzione di investimento

<b>Altri costi correnti</b>	2,89%
-----------------------------	-------

Periodo di detenzione raccomandato dell'opzione di investimento: 4 anni.

## Documento contenente le informazioni chiave - ALLEGATO

### Prodotto: CORE MULTIRAMO PRIVATE (TARIFFE UX48-UX49-UX50-UX51-UX52)

Di seguito vengono riportate le caratteristiche dell'opzione di investimento sottostante il prodotto in relazione a: obiettivi dell'investimento, Investitori di riferimento, indicatore di rischio, scenari di performance, costi totali, impatto annuale sul rendimento (RIY) nonché il periodo di detenzione raccomandato. L'opzione di investimento rappresenta la scelta di investire il 100% del capitale nella singola opzione.

#### Opzione di investimento: PIMCO US High Yield Bond

ISIN: IE0002460974

Combinazione Aviva di appartenenza: OBBLIGAZIONARI

Codice interno: 874

Data di realizzazione del documento: 02/11/2020

Emittente: PIMCO Funds Global Investors Series


**State per acquistare un'opzione d'investimento che non è semplice e può essere di difficile comprensione.**

**Obiettivi dell'opzione di investimento:** L'OICR investe principalmente in una gamma di titoli e strumenti a reddito fisso "ad alto rendimento", emessi da società di tutto il mondo. Non più del 25% del patrimonio può essere investito in titoli che sono convertibili in titoli azionari. L'investimento in titoli azionari è residuale. L'OICR è soggetto ad un limite complessivo di un terzo della sua attività totale combinata in i) titoli che sono convertibili in titoli azionari, ii) titoli azionari (compresi warrant), iii) certificati di deposito e iv) accettazioni bancarie. L'investimento in altri OICR, come quella in titoli illiquidi e in partecipazioni di prestito e assegnazioni di prestiti che costituiscono strumenti del mercato monetario, è residuale. La valuta di riferimento del portafoglio è il dollaro statunitense.

**Investitori al dettaglio di riferimento dell'opzione di investimento:** il Fondo Esterno è rivolto ai clienti aventi una buona conoscenza e/o esperienza dei mercati finanziari e assicurativi e una media tolleranza al rischio finanziario, i quali intendono investire il proprio capitale nel medio periodo accettando i possibili rischi di perdita connessi all'investimento finanziario.

### Quali sono i rischi e qual è il potenziale rendimento?

#### Indicatore di rischio



**L'indicatore di rischio presuppone che l'opzione d'investimento sia mantenuta per 4 anni. Il rischio effettivo può variare in misura significativa in caso di disinvestimento in una fase iniziale e la somma rimborsata potrebbe essere minore. Può non essere possibile disinvestire anticipatamente. Potrebbe essere necessario sostenere notevoli costi supplementari per disinvestire anticipatamente.**

L'indicatore di rischio è un'indicazione orientativa del livello di rischio di questa opzione di investimento rispetto ad altre opzioni. Esso esprime la probabilità che il prodotto subisca perdite monetarie a causa di movimenti sul mercato o a causa della nostra incapacità di pagarvi quanto dovuto.

Abbiamo classificato questa opzione di investimento al livello 3 su 7 che corrisponde alla classe di rischio medio-basso. Ciò significa che le perdite potenziali dovute alla performance futura del prodotto sono classificate nel livello medio-basso e che è molto improbabile che le cattive condizioni di mercato influenzino la capacità di Aviva S.p.A. di pagarvi quanto dovuto.

**Attenzione al rischio cambio.** L'OICR effettua pagamenti in una valuta straniera, quindi il rendimento finale che otterrete dipenderà dal tasso di cambio tra tale valuta e l'euro.

## Scenari di performance

Gli sviluppi futuri del mercato non possono essere previsti con precisione. Gli scenari qui riportati sono solo un'indicazione di alcuni dei possibili risultati basati sui rendimenti recenti. I rendimenti effettivi potrebbero essere inferiori.

Investimento [€ 10.000]	Possibile rimborso al netto dei costi (Rendimento medio annuo)		
Premio assicurativo [€ 0]	1 anno	2 anni	4 anni
<b>Scenari - Caso vita</b>			
<b>Scenario di stress</b>	€ 4.183,05 (-58,17%)	€ 6.557,13 (-19,02%)	€ 5.319,21 (-14,60%)
<b>Scenario sfavorevole</b>	€ 8.942,56 (-10,57%)	€ 8.730,74 (-6,56%)	€ 8.523,43 (-3,92%)
<b>Scenario moderato</b>	€ 10.240,71 (2,41%)	€ 10.565,00 (2,79%)	€ 11.149,25 (2,76%)
<b>Scenario favorevole</b>	€ 11.645,35 (16,45%)	€ 12.695,27 (12,67%)	€ 14.482,09 (9,70%)
<b>Scenario - Caso morte</b>			
<b>In caso di decesso dell'Assicurato</b>	€ 10.498,02	€ 10.781,69	€ 11.372,24

Questa tabella mostra gli importi dei possibili rimborsi nei prossimi 4 anni, in scenari diversi, ipotizzando un investimento di 10.000 Euro.

Gli scenari presentati mostrano la possibile performance dell'investimento. Possono essere confrontati con gli scenari relativi ad altre opzioni di investimento/prodotti. Per la determinazione del possibile rimborso in caso di decesso dell'Assicurato è stata applicata la percentuale di maggiorazione più bassa.

Gli scenari presentati sono una stima della performance futura sulla base di prove relative alle variazioni passate del valore di questo investimento e non sono un indicatore esatto. Gli importi dei rimborsi varieranno a seconda della performance del mercato e del periodo di tempo per cui viene mantenuta l'opzione d'investimento/prodotto.

Lo scenario di stress indica quale potrebbe essere l'importo rimborsato in circostanze di mercato estreme e non tiene conto della situazione in cui non siamo in grado di pagarvi.

Le cifre riportate comprendono tutti i costi del prodotto in quanto tale, ma possono non comprendere tutti i costi da voi pagati al consulente o al distributore. Le cifre non tengono conto della vostra situazione fiscale personale, che può incidere anch'essa sull'importo del rimborso.

## Costi specifici dell'opzione di investimento

La diminuzione del rendimento (Reduction in Yield - RIY) esprime l'impatto dei costi totali sostenuti sul possibile rendimento dell'investimento. I costi totali tengono conto dei costi una tantum, correnti e accessori. Gli importi qui riportati corrispondono ai costi cumulativi del prodotto in 3 periodi di detenzione differenti e comprendono le potenziali penali per uscita anticipata. Questi importi si basano sull'ipotesi che siano investiti Euro 10.000 nella presente opzione d'investimento. Gli importi sono stimati e potrebbero cambiare in futuro.

### Andamento dei costi nel tempo

Investimento [€ 10.000]	Costi specifici dell'opzione di investimento		
Scenari	In caso di disinvestimento dopo 1 anno	In caso di disinvestimento dopo 2 anni	In caso di disinvestimento dopo 4 anni
<b>Costi totali</b>	€ 316,51	€ 556,83	€ 1.194,01
<b>Impatto sul rendimento (RIY) per anno</b>	3,17%	2,67%	2,65%

### Costi specifici dell'opzione di investimento

<b>Altri costi correnti</b>	2,65%
-----------------------------	-------

**Periodo di detenzione raccomandato dell'opzione di investimento: 4 anni.**

## Documento contenente le informazioni chiave - ALLEGATO

### Prodotto: CORE MULTIRAMO PRIVATE (TARIFFE UX48-UX49-UX50-UX51-UX52)

Di seguito vengono riportate le caratteristiche dell'opzione di investimento sottostante il prodotto in relazione a: obiettivi dell'investimento, Investitori di riferimento, indicatore di rischio, scenari di performance, costi totali, impatto annuale sul rendimento (RIY) nonché il periodo di detenzione raccomandato. L'opzione di investimento rappresenta la scelta di investire il 100% del capitale nella singola opzione.

#### Opzione di investimento: Pramerica Azioni Italia

ISIN: IT0003242408

Combinazione Aviva di appartenenza: AZIONARI

Codice interno: 597

Data di realizzazione del documento: 02/11/2020

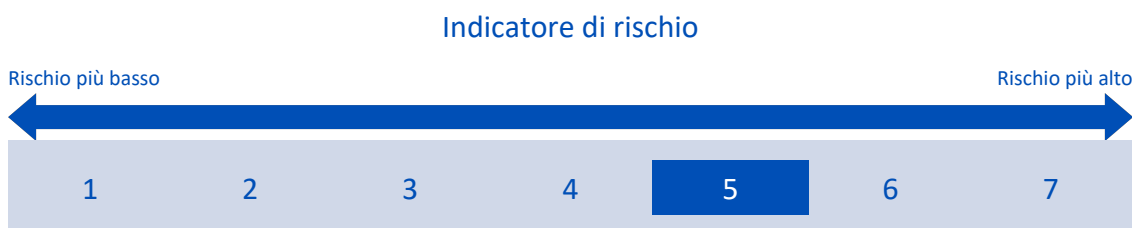
Emittente: PRAMERICA SGR SPA

**State per acquistare un'opzione d'investimento che non è semplice e può essere di difficile comprensione.**

**Obiettivi dell'opzione di investimento:** Investimento principale in strumenti finanziari di natura azionaria denominati in Euro. È possibile un investimento residuale in parti di OICR e un investimento contenuto in depositi bancari.

**Investitori al dettaglio di riferimento dell'opzione di investimento:** il Fondo Esterno è rivolto ai clienti aventi una buona conoscenza e/o esperienza dei mercati finanziari e assicurativi e una alta tolleranza al rischio finanziario, i quali intendono investire il proprio capitale nel medio periodo accettando i possibili rischi di perdita connessi all'investimento finanziario.

### Quali sono i rischi e qual è il potenziale rendimento?



**L'indicatore di rischio presuppone che l'opzione d'investimento sia mantenuta per 9 anni. Il rischio effettivo può variare in misura significativa in caso di disinvestimento in una fase iniziale e la somma rimborsata potrebbe essere minore. Può non essere possibile disinvestire anticipatamente. Potrebbe essere necessario sostenere notevoli costi supplementari per disinvestire anticipatamente.**

L'indicatore di rischio è un'indicazione orientativa del livello di rischio di questa opzione di investimento rispetto ad altre opzioni. Esso esprime la probabilità che il prodotto subisca perdite monetarie a causa di movimenti sul mercato o a causa della nostra incapacità di pagarvi quanto dovuto.

Abbiamo classificato questa opzione di investimento al livello 5 su 7 che corrisponde alla classe di rischio medio-alto. Ciò significa che le perdite potenziali dovute alla performance futura del prodotto sono classificate nel livello medio-alto e che è molto improbabile che le cattive condizioni di mercato influenzino la capacità di Aviva S.p.A. di pagarvi quanto dovuto.



## Scenari di performance

Gli sviluppi futuri del mercato non possono essere previsti con precisione. Gli scenari qui riportati sono solo un'indicazione di alcuni dei possibili risultati basati sui rendimenti recenti. I rendimenti effettivi potrebbero essere inferiori.

Investimento [€ 10.000]	Possibile rimborso al netto dei costi (Rendimento medio annuo)		
Premio assicurativo [€ 0]	1 anno	5 anni	9 anni
<b>Scenari - Caso vita</b>			
Scenario di stress	€ 1.130,02 (-88,70%)	€ 2.720,02 (-22,92%)	€ 1.556,22 (-18,67%)
Scenario sfavorevole	€ 7.450,83 (-25,49%)	€ 4.900,92 (-13,29%)	€ 3.634,52 (-10,64%)
Scenario moderato	€ 9.749,90 (-2,50%)	€ 8.888,74 (-2,33%)	€ 8.063,12 (-2,36%)
Scenario favorevole	€ 12.589,59 (25,90%)	€ 15.908,12 (9,73%)	€ 17.651,22 (6,52%)
<b>Scenario - Caso morte</b>			
In caso di decesso dell'Assicurato	€ 9.994,87	€ 9.066,51	€ 8.224,38

Questa tabella mostra gli importi dei possibili rimborsi nei prossimi 9 anni, in scenari diversi, ipotizzando un investimento di 10.000 Euro.

Gli scenari presentati mostrano la possibile performance dell'investimento. Possono essere confrontati con gli scenari relativi ad altre opzioni di investimento/prodotti. Per la determinazione del possibile rimborso in caso di decesso dell'Assicurato è stata applicata la percentuale di maggiorazione più bassa.

Gli scenari presentati sono una stima della performance futura sulla base di prove relative alle variazioni passate del valore di questo investimento e non sono un indicatore esatto. Gli importi dei rimborsi varieranno a seconda della performance del mercato e del periodo di tempo per cui viene mantenuta l'opzione d'investimento/prodotto.

Lo scenario di stress indica quale potrebbe essere l'importo rimborsato in circostanze di mercato estreme e non tiene conto della situazione in cui non siamo in grado di pagarvi.

Le cifre riportate comprendono tutti i costi del prodotto in quanto tale, ma possono non comprendere tutti i costi da voi pagati al consulente o al distributore. Le cifre non tengono conto della vostra situazione fiscale personale, che può incidere anch'essa sull'importo del rimborso.

## Costi specifici dell'opzione di investimento

La diminuzione del rendimento (Reduction in Yield - RIY) esprime l'impatto dei costi totali sostenuti sul possibile rendimento dell'investimento. I costi totali tengono conto dei costi una tantum, correnti e accessori. Gli importi qui riportati corrispondono ai costi cumulativi del prodotto in 3 periodi di detenzione differenti e comprendono le potenziali penali per uscita anticipata. Questi importi si basano sull'ipotesi che siano investiti Euro 10.000 nella presente opzione d'investimento. Gli importi sono stimati e potrebbero cambiare in futuro.

### Andamento dei costi nel tempo

Investimento [€ 10.000]	Costi specifici dell'opzione di investimento		
Scenari	In caso di disinvestimento dopo 1 anno	In caso di disinvestimento dopo 5 anni	In caso di disinvestimento dopo 9 anni
Costi totali	€ 420,98	€ 1.824,73	€ 3.221,88
Impatto sul rendimento (RIY) per anno	4,21%	3,72%	3,72%

### Costi specifici dell'opzione di investimento

Altri costi correnti	3,72%
----------------------	-------

Periodo di detenzione raccomandato dell'opzione di investimento: 9 anni.

## Documento contenente le informazioni chiave - ALLEGATO

### Prodotto: CORE MULTIRAMO PRIVATE (TARIFFE UX48-UX49-UX50-UX51-UX52)

Di seguito vengono riportate le caratteristiche dell'opzione di investimento sottostante il prodotto in relazione a: obiettivi dell'investimento, Investitori di riferimento, indicatore di rischio, scenari di performance, costi totali, impatto annuale sul rendimento (RIY) nonché il periodo di detenzione raccomandato. L'opzione di investimento rappresenta la scelta di investire il 100% del capitale nella singola opzione.

#### Opzione di investimento: Schroder Euro Corporate Bond

ISIN: LU0113257694

Combinazione Aviva di appartenenza: OBBLIGAZIONARI

Codice interno: 295

Data di realizzazione del documento: 02/11/2020

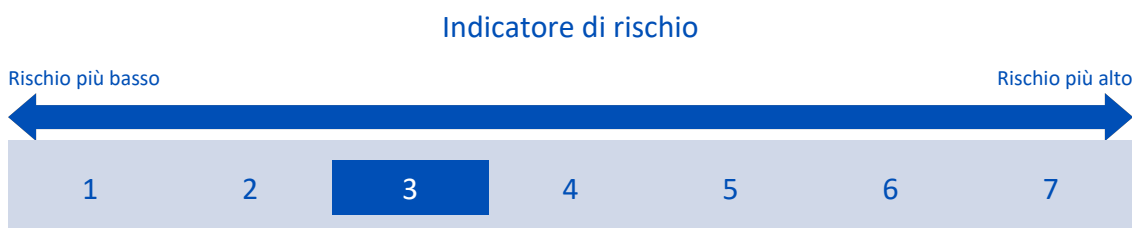
Emittente: Schroder International Select. Fund

**State per acquistare un'opzione d'investimento che non è semplice e può essere di difficile comprensione.**

**Obiettivi dell'opzione di investimento:** L'investimento principale è in un portafoglio di obbligazioni ed altri titoli a tasso fisso e variabile denominate in Euro ed emesse da società di tutto il mondo. L'OICR può investire anche in altri strumenti finanziari e detenere liquidità.

**Investitori al dettaglio di riferimento dell'opzione di investimento:** il Fondo Esterno è rivolto ai clienti aventi una buona conoscenza e/o esperienza dei mercati finanziari e assicurativi e una media tolleranza al rischio finanziario, i quali intendono investire il proprio capitale nel medio periodo accettando i possibili rischi di perdita connessi all'investimento finanziario.

### Quali sono i rischi e qual è il potenziale rendimento?



**L'indicatore di rischio presuppone che l'opzione d'investimento sia mantenuta per 4 anni. Il rischio effettivo può variare in misura significativa in caso di disinvestimento in una fase iniziale e la somma rimborsata potrebbe essere minore. Può non essere possibile disinvestire anticipatamente. Potrebbe essere necessario sostenere notevoli costi supplementari per disinvestire anticipatamente.**

L'indicatore di rischio è un'indicazione orientativa del livello di rischio di questa opzione di investimento rispetto ad altre opzioni. Esso esprime la probabilità che il prodotto subisca perdite monetarie a causa di movimenti sul mercato o a causa della nostra incapacità di pagarvi quanto dovuto.

Abbiamo classificato questa opzione di investimento al livello 3 su 7 che corrisponde alla classe di rischio medio-basso. Ciò significa che le perdite potenziali dovute alla performance futura del prodotto sono classificate nel livello medio-basso e che è molto improbabile che le cattive condizioni di mercato influenzino la capacità di Aviva S.p.A. di pagarvi quanto dovuto.

## Scenari di performance

Gli sviluppi futuri del mercato non possono essere previsti con precisione. Gli scenari qui riportati sono solo un'indicazione di alcuni dei possibili risultati basati sui rendimenti recenti. I rendimenti effettivi potrebbero essere inferiori.

Investimento [€ 10.000]	Possibile rimborso al netto dei costi (Rendimento medio annuo)		
Premio assicurativo [€ 0]	1 anno	2 anni	4 anni
<b>Scenari - Caso vita</b>			
Scenario di stress	€ 3.829,06 (-61,71%)	€ 8.578,93 (-7,38%)	€ 7.923,72 (-5,65%)
Scenario sfavorevole	€ 9.543,40 (-4,57%)	€ 9.523,12 (-2,41%)	€ 9.545,81 (-1,16%)
Scenario moderato	€ 10.215,37 (2,15%)	€ 10.449,59 (2,22%)	€ 10.841,45 (2,04%)
Scenario favorevole	€ 10.645,38 (6,45%)	€ 11.162,86 (5,65%)	€ 11.987,20 (4,64%)
<b>Scenario - Caso morte</b>			
In caso di decesso dell'Assicurato	€ 10.472,04	€ 10.663,92	€ 11.058,28

Questa tabella mostra gli importi dei possibili rimborsi nei prossimi 4 anni, in scenari diversi, ipotizzando un investimento di 10.000 Euro.

Gli scenari presentati mostrano la possibile performance dell'investimento. Possono essere confrontati con gli scenari relativi ad altre opzioni di investimento/prodotti. Per la determinazione del possibile rimborso in caso di decesso dell'Assicurato è stata applicata la percentuale di maggiorazione più bassa.

Gli scenari presentati sono una stima della performance futura sulla base di prove relative alle variazioni passate del valore di questo investimento e non sono un indicatore esatto. Gli importi dei rimborsi varieranno a seconda della performance del mercato e del periodo di tempo per cui viene mantenuta l'opzione d'investimento/prodotto.

Lo scenario di stress indica quale potrebbe essere l'importo rimborsato in circostanze di mercato estreme e non tiene conto della situazione in cui non siamo in grado di pagarvi.

Le cifre riportate comprendono tutti i costi del prodotto in quanto tale, ma possono non comprendere tutti i costi da voi pagati al consulente o al distributore. Le cifre non tengono conto della vostra situazione fiscale personale, che può incidere anch'essa sull'importo del rimborso.

## Costi specifici dell'opzione di investimento

La diminuzione del rendimento (Reduction in Yield - RIY) esprime l'impatto dei costi totali sostenuti sul possibile rendimento dell'investimento. I costi totali tengono conto dei costi una tantum, correnti e accessori. Gli importi qui riportati corrispondono ai costi cumulativi del prodotto in 3 periodi di detenzione differenti e comprendono le potenziali penali per uscita anticipata. Questi importi si basano sull'ipotesi che siano investiti Euro 10.000 nella presente opzione d'investimento. Gli importi sono stimati e potrebbero cambiare in futuro.

### Andamento dei costi nel tempo

Investimento [€ 10.000]	Costi specifici dell'opzione di investimento		
Scenari	In caso di disinvestimento dopo 1 anno	In caso di disinvestimento dopo 2 anni	In caso di disinvestimento dopo 4 anni
Costi totali	€ 330,89	€ 583,24	€ 1.232,88
Impatto sul rendimento (RIY) per anno	3,31%	2,81%	2,78%

### Costi specifici dell'opzione di investimento

Altri costi correnti	2,78%
----------------------	-------

Periodo di detenzione raccomandato dell'opzione di investimento: 4 anni.

## Documento contenente le informazioni chiave - ALLEGATO

### Prodotto: CORE MULTIRAMO PRIVATE (TARIFFE UX48-UX49-UX50-UX51-UX52)

Di seguito vengono riportate le caratteristiche dell'opzione di investimento sottostante il prodotto in relazione a: obiettivi dell'investimento, Investitori di riferimento, indicatore di rischio, scenari di performance, costi totali, impatto annuale sul rendimento (RIY) nonché il periodo di detenzione raccomandato. L'opzione di investimento rappresenta la scelta di investire il 100% del capitale nella singola opzione.

#### Opzione di investimento: Schroder Frontier Markets Equity

ISIN: LU0562313402

Combinazione Aviva di appartenenza: AZIONARI

Codice interno: 805

Data di realizzazione del documento: 02/11/2020

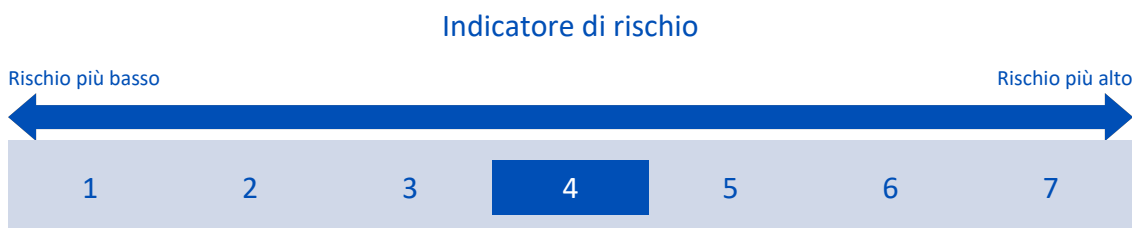
Emittente: Schroder International Select. Fund

**State per acquistare un'opzione d'investimento che non è semplice e può essere di difficile comprensione.**

**Obiettivi dell'opzione di investimento:** L'OICR investe principalmente in azioni ordinarie e privilegiate, ADR, GDRs, ETF e warrants. In particolare, almeno due terzi dell'OICR (liquidità esclusa) saranno investiti in azioni di società dei cosiddetti mercati di frontiera. L'OICR può detenere liquidità. La valuta di base dell'OICR è il dollaro statunitense.

**Investitori al dettaglio di riferimento dell'opzione di investimento:** il Fondo Esterno è rivolto ai clienti aventi una buona conoscenza e/o esperienza dei mercati finanziari e assicurativi e una media tolleranza al rischio finanziario, i quali intendono investire il proprio capitale nel medio periodo accettando i possibili rischi di perdita connessi all'investimento finanziario.

### Quali sono i rischi e qual è il potenziale rendimento?



**L'indicatore di rischio presuppone che l'opzione d'investimento sia mantenuta per 8 anni. Il rischio effettivo può variare in misura significativa in caso di disinvestimento in una fase iniziale e la somma rimborsata potrebbe essere minore. Può non essere possibile disinvestire anticipatamente. Potrebbe essere necessario sostenere notevoli costi supplementari per disinvestire anticipatamente.**

L'indicatore di rischio è un'indicazione orientativa del livello di rischio di questa opzione di investimento rispetto ad altre opzioni. Esso esprime la probabilità che il prodotto subisca perdite monetarie a causa di movimenti sul mercato o a causa della nostra incapacità di pagarvi quanto dovuto.

Abbiamo classificato questa opzione di investimento al livello 4 su 7 che corrisponde alla classe di rischio medio. Ciò significa che le perdite potenziali dovute alla performance futura del prodotto sono classificate nel livello medio e che è molto improbabile che le cattive condizioni di mercato influenzino la capacità di Aviva S.p.A. di pagarvi quanto dovuto.

**Attenzione al rischio cambio.** L'OICR effettua pagamenti in una valuta straniera, quindi il rendimento finale che otterrete dipenderà dal tasso di cambio tra tale valuta e l'euro.

## Scenari di performance

Gli sviluppi futuri del mercato non possono essere previsti con precisione. Gli scenari qui riportati sono solo un'indicazione di alcuni dei possibili risultati basati sui rendimenti recenti. I rendimenti effettivi potrebbero essere inferiori.

Investimento [€ 10.000]	Possibile rimborso al netto dei costi (Rendimento medio annuo)		
Premio assicurativo [€ 0]	1 anno	4 anni	8 anni
<b>Scenari - Caso vita</b>			
Scenario di stress	€ 3.083,15 (-69,17%)	€ 4.541,49 (-17,91%)	€ 3.029,89 (-13,87%)
Scenario sfavorevole	€ 8.057,27 (-19,43%)	€ 6.317,41 (-10,85%)	€ 4.994,71 (-8,31%)
Scenario moderato	€ 9.827,87 (-1,72%)	€ 9.312,41 (-1,77%)	€ 8.609,20 (-1,85%)
Scenario favorevole	€ 11.704,41 (17,04%)	€ 13.403,03 (7,60%)	€ 14.488,84 (4,74%)
<b>Scenario - Caso morte</b>			
In caso di decesso dell'Assicurato	€ 10.074,80	€ 9.498,65	€ 8.781,38

Questa tabella mostra gli importi dei possibili rimborsi nei prossimi 8 anni, in scenari diversi, ipotizzando un investimento di 10.000 Euro.

Gli scenari presentati mostrano la possibile performance dell'investimento. Possono essere confrontati con gli scenari relativi ad altre opzioni di investimento/prodotti. Per la determinazione del possibile rimborso in caso di decesso dell'Assicurato è stata applicata la percentuale di maggiorazione più bassa.

Gli scenari presentati sono una stima della performance futura sulla base di prove relative alle variazioni passate del valore di questo investimento e non sono un indicatore esatto. Gli importi dei rimborsi varieranno a seconda della performance del mercato e del periodo di tempo per cui viene mantenuta l'opzione d'investimento/prodotto.

Lo scenario di stress indica quale potrebbe essere l'importo rimborsato in circostanze di mercato estreme e non tiene conto della situazione in cui non siamo in grado di pagarvi.

Le cifre riportate comprendono tutti i costi del prodotto in quanto tale, ma possono non comprendere tutti i costi da voi pagati al consulente o al distributore. Le cifre non tengono conto della vostra situazione fiscale personale, che può incidere anch'essa sull'importo del rimborso.

## Costi specifici dell'opzione di investimento

La diminuzione del rendimento (Reduction in Yield - RIY) esprime l'impatto dei costi totali sostenuti sul possibile rendimento dell'investimento. I costi totali tengono conto dei costi una tantum, correnti e accessori. Gli importi qui riportati corrispondono ai costi cumulativi del prodotto in 3 periodi di detenzione differenti e comprendono le potenziali penali per uscita anticipata. Questi importi si basano sull'ipotesi che siano investiti Euro 10.000 nella presente opzione d'investimento. Gli importi sono stimati e potrebbero cambiare in futuro.

### Andamento dei costi nel tempo

Investimento [€ 10.000]	Costi specifici dell'opzione di investimento		
Scenari	In caso di disinvestimento dopo 1 anno	In caso di disinvestimento dopo 4 anni	In caso di disinvestimento dopo 8 anni
Costi totali	€ 445,45	€ 1.591,07	€ 3.195,03
Impatto sul rendimento (RIY) per anno	4,45%	3,95%	3,95%

### Costi specifici dell'opzione di investimento

Altri costi correnti	3,95%
----------------------	-------

Periodo di detenzione raccomandato dell'opzione di investimento: 8 anni.

## Documento contenente le informazioni chiave - ALLEGATO

### Prodotto: CORE MULTIRAMO PRIVATE (TARIFFE UX48-UX49-UX50-UX51-UX52)

Di seguito vengono riportate le caratteristiche dell'opzione di investimento sottostante il prodotto in relazione a: obiettivi dell'investimento, Investitori di riferimento, indicatore di rischio, scenari di performance, costi totali, impatto annuale sul rendimento (RIY) nonché il periodo di detenzione raccomandato. L'opzione di investimento rappresenta la scelta di investire il 100% del capitale nella singola opzione.

#### Opzione di investimento: SLI European Smaller Companies

ISIN: LU0306632414

Combinazione Aviva di appartenenza: AZIONARI

Codice interno: 814

Data di realizzazione del documento: 02/11/2020

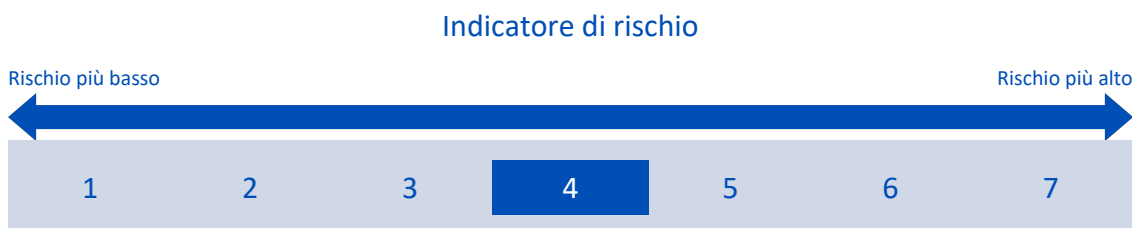
Emittente: Standard Life Investments Global

**State per acquistare un'opzione d'investimento che non è semplice e può essere di difficile comprensione.**

**Obiettivi dell'opzione di investimento:** L'OICR investe principalmente in titoli azionari europei o equivalenti, emessi da società domiciliate o quotate in un paese europeo. L'OICR può anche investire, in via accessoria, in altri valori mobiliari tra cui ADRs, GDRs, P-notes o ETFs. L'investimento in liquidità è residuale. La valuta di base del portafoglio è l'Euro.

**Investitori al dettaglio di riferimento dell'opzione di investimento:** il Fondo Esterno è rivolto ai clienti aventi una buona conoscenza e/o esperienza dei mercati finanziari e assicurativi e una media tolleranza al rischio finanziario, i quali intendono investire il proprio capitale nel medio periodo accettando i possibili rischi di perdita connessi all'investimento finanziario.

### Quali sono i rischi e qual è il potenziale rendimento?



**L'indicatore di rischio presuppone che l'opzione d'investimento sia mantenuta per 8 anni. Il rischio effettivo può variare in misura significativa in caso di disinvestimento in una fase iniziale e la somma rimborsata potrebbe essere minore. Può non essere possibile disinvestire anticipatamente. Potrebbe essere necessario sostenere notevoli costi supplementari per disinvestire anticipatamente.**

L'indicatore di rischio è un'indicazione orientativa del livello di rischio di questa opzione di investimento rispetto ad altre opzioni. Esso esprime la probabilità che il prodotto subisca perdite monetarie a causa di movimenti sul mercato o a causa della nostra incapacità di pagarvi quanto dovuto.

Abbiamo classificato questa opzione di investimento al livello 4 su 7 che corrisponde alla classe di rischio medio. Ciò significa che le perdite potenziali dovute alla performance futura del prodotto sono classificate nel livello medio e che è molto improbabile che le cattive condizioni di mercato influenzino la capacità di Aviva S.p.A. di pagarvi quanto dovuto.

## Scenari di performance

Gli sviluppi futuri del mercato non possono essere previsti con precisione. Gli scenari qui riportati sono solo un'indicazione di alcuni dei possibili risultati basati sui rendimenti recenti. I rendimenti effettivi potrebbero essere inferiori.

Investimento [€ 10.000]	Possibile rimborso al netto dei costi (Rendimento medio annuo)		
Premio assicurativo [€ 0]	1 anno	4 anni	8 anni
<b>Scenari - Caso vita</b>			
<b>Scenario di stress</b>	€ 830,13 (-91,70%)	€ 3.448,39 (-23,37%)	€ 1.985,82 (-18,30%)
<b>Scenario sfavorevole</b>	€ 8.143,82 (-18,56%)	€ 7.410,24 (-7,22%)	€ 7.361,73 (-3,76%)
<b>Scenario moderato</b>	€ 10.538,70 (5,39%)	€ 12.292,17 (5,29%)	€ 14.991,61 (5,19%)
<b>Scenario favorevole</b>	€ 13.290,78 (32,91%)	€ 19.871,45 (18,73%)	€ 29.752,34 (14,60%)
<b>Scenario - Caso morte</b>			
<b>In caso di decesso dell'Assicurato</b>	€ 10.803,49	€ 12.538,02	€ 15.291,44

Questa tabella mostra gli importi dei possibili rimborsi nei prossimi 8 anni, in scenari diversi, ipotizzando un investimento di 10.000 Euro.

Gli scenari presentati mostrano la possibile performance dell'investimento. Possono essere confrontati con gli scenari relativi ad altre opzioni di investimento/prodotti. Per la determinazione del possibile rimborso in caso di decesso dell'Assicurato è stata applicata la percentuale di maggiorazione più bassa.

Gli scenari presentati sono una stima della performance futura sulla base di prove relative alle variazioni passate del valore di questo investimento e non sono un indicatore esatto. Gli importi dei rimborsi varieranno a seconda della performance del mercato e del periodo di tempo per cui viene mantenuta l'opzione d'investimento/prodotto.

Lo scenario di stress indica quale potrebbe essere l'importo rimborsato in circostanze di mercato estreme e non tiene conto della situazione in cui non siamo in grado di pagarvi.

Le cifre riportate comprendono tutti i costi del prodotto in quanto tale, ma possono non comprendere tutti i costi da voi pagati al consulente o al distributore. Le cifre non tengono conto della vostra situazione fiscale personale, che può incidere anch'essa sull'importo del rimborso.

## Costi specifici dell'opzione di investimento

La diminuzione del rendimento (Reduction in Yield - RIY) esprime l'impatto dei costi totali sostenuti sul possibile rendimento dell'investimento. I costi totali tengono conto dei costi una tantum, correnti e accessori. Gli importi qui riportati corrispondono ai costi cumulativi del prodotto in 3 periodi di detenzione differenti e comprendono le potenziali penali per uscita anticipata. Questi importi si basano sull'ipotesi che siano investiti Euro 10.000 nella presente opzione d'investimento. Gli importi sono stimati e potrebbero cambiare in futuro.

### Andamento dei costi nel tempo

Investimento [€ 10.000]	Costi specifici dell'opzione di investimento		
Scenari	In caso di disinvestimento dopo 1 anno	In caso di disinvestimento dopo 4 anni	In caso di disinvestimento dopo 8 anni
<b>Costi totali</b>	€ 429,24	€ 1.847,97	€ 4.849,16
<b>Impatto sul rendimento (RIY) per anno</b>	4,29%	3,75%	3,75%

### Costi specifici dell'opzione di investimento

<b>Altri costi correnti</b>	3,75%
-----------------------------	-------

**Periodo di detenzione raccomandato dell'opzione di investimento: 8 anni.**

## Documento contenente le informazioni chiave - ALLEGATO

### Prodotto: CORE MULTIRAMO PRIVATE (TARIFFE UX48-UX49-UX50-UX51-UX52)

Di seguito vengono riportate le caratteristiche dell'opzione di investimento sottostante il prodotto in relazione a: obiettivi dell'investimento, Investitori di riferimento, indicatore di rischio, scenari di performance, costi totali, impatto annuale sul rendimento (RIY) nonché il periodo di detenzione raccomandato. L'opzione di investimento rappresenta la scelta di investire il 100% del capitale nella singola opzione.

#### Opzione di investimento: T.Rowe European Equity

ISIN: LU0983346296

Combinazione Aviva di appartenenza: AZIONARI

Codice interno: 879

Data di realizzazione del documento: 02/11/2020

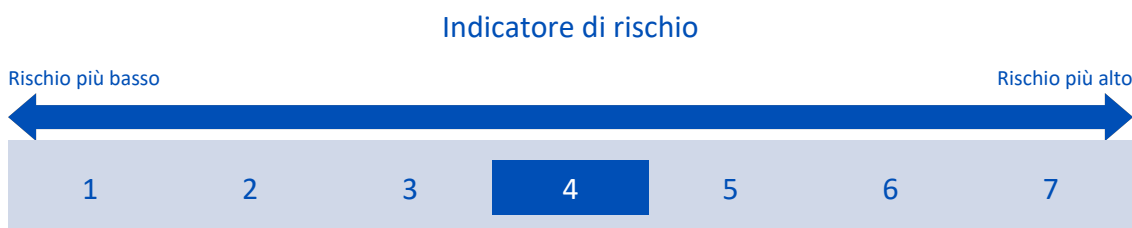
Emittente: T ROWE PRICE FUNDS

**State per acquistare un'opzione d'investimento che non è semplice e può essere di difficile comprensione.**

**Obiettivi dell'opzione di investimento:** L'OICR investe principalmente in un portafoglio diversificato di titoli azionari di società europee. È possibile che il portafoglio rimanga in liquidità per un importo residuale. La valuta di riferimento del portafoglio è l'euro.

**Investitori al dettaglio di riferimento dell'opzione di investimento:** il Fondo Esterno è rivolto ai clienti aventi una buona conoscenza e/o esperienza dei mercati finanziari e assicurativi e una media tolleranza al rischio finanziario, i quali intendono investire il proprio capitale nel medio periodo accettando i possibili rischi di perdita connessi all'investimento finanziario.

### Quali sono i rischi e qual è il potenziale rendimento?



**L'indicatore di rischio presuppone che l'opzione d'investimento sia mantenuta per 8 anni. Il rischio effettivo può variare in misura significativa in caso di disinvestimento in una fase iniziale e la somma rimborsata potrebbe essere minore. Può non essere possibile disinvestire anticipatamente. Potrebbe essere necessario sostenere notevoli costi supplementari per disinvestire anticipatamente.**

L'indicatore di rischio è un'indicazione orientativa del livello di rischio di questa opzione di investimento rispetto ad altre opzioni. Esso esprime la probabilità che il prodotto subisca perdite monetarie a causa di movimenti sul mercato o a causa della nostra incapacità di pagarvi quanto dovuto.

Abbiamo classificato questa opzione di investimento al livello 4 su 7 che corrisponde alla classe di rischio medio. Ciò significa che le perdite potenziali dovute alla performance futura del prodotto sono classificate nel livello medio e che è molto improbabile che le cattive condizioni di mercato influenzino la capacità di Aviva S.p.A. di pagarvi quanto dovuto.



## Scenari di performance

Gli sviluppi futuri del mercato non possono essere previsti con precisione. Gli scenari qui riportati sono solo un'indicazione di alcuni dei possibili risultati basati sui rendimenti recenti. I rendimenti effettivi potrebbero essere inferiori.

Investimento [€ 10.000]	Possibile rimborso al netto dei costi (Rendimento medio annuo)		
Premio assicurativo [€ 0]	1 anno	4 anni	8 anni
<b>Scenari - Caso vita</b>			
Scenario di stress	€ 2.480,23 (-75,20%)	€ 3.774,63 (-21,62%)	€ 2.237,33 (-17,07%)
Scenario sfavorevole	€ 8.180,92 (-18,19%)	€ 6.802,93 (-9,18%)	€ 5.839,74 (-6,50%)
Scenario moderato	€ 10.001,23 (0,01%)	€ 10.134,65 (0,33%)	€ 10.246,60 (0,30%)
Scenario favorevole	€ 12.131,03 (21,31%)	€ 14.980,09 (10,63%)	€ 17.838,56 (7,50%)
<b>Scenario - Caso morte</b>			
In caso di decesso dell'Assicurato	€ 10.252,51	€ 10.337,34	€ 10.451,54

Questa tabella mostra gli importi dei possibili rimborsi nei prossimi 8 anni, in scenari diversi, ipotizzando un investimento di 10.000 Euro.

Gli scenari presentati mostrano la possibile performance dell'investimento. Possono essere confrontati con gli scenari relativi ad altre opzioni di investimento/prodotti. Per la determinazione del possibile rimborso in caso di decesso dell'Assicurato è stata applicata la percentuale di maggiorazione più bassa.

Gli scenari presentati sono una stima della performance futura sulla base di prove relative alle variazioni passate del valore di questo investimento e non sono un indicatore esatto. Gli importi dei rimborsi varieranno a seconda della performance del mercato e del periodo di tempo per cui viene mantenuta l'opzione d'investimento/prodotto.

Lo scenario di stress indica quale potrebbe essere l'importo rimborsato in circostanze di mercato estreme e non tiene conto della situazione in cui non siamo in grado di pagarvi.

Le cifre riportate comprendono tutti i costi del prodotto in quanto tale, ma possono non comprendere tutti i costi da voi pagati al consulente o al distributore. Le cifre non tengono conto della vostra situazione fiscale personale, che può incidere anch'essa sull'importo del rimborso.

## Costi specifici dell'opzione di investimento

La diminuzione del rendimento (Reduction in Yield - RIY) esprime l'impatto dei costi totali sostenuti sul possibile rendimento dell'investimento. I costi totali tengono conto dei costi una tantum, correnti e accessori. Gli importi qui riportati corrispondono ai costi cumulativi del prodotto in 3 periodi di detenzione differenti e comprendono le potenziali penali per uscita anticipata. Questi importi si basano sull'ipotesi che siano investiti Euro 10.000 nella presente opzione d'investimento. Gli importi sono stimati e potrebbero cambiare in futuro.

### Andamento dei costi nel tempo

Investimento [€ 10.000]	Costi specifici dell'opzione di investimento		
Scenari	In caso di disinvestimento dopo 1 anno	In caso di disinvestimento dopo 4 anni	In caso di disinvestimento dopo 8 anni
Costi totali	€ 389,99	€ 1.441,86	€ 3.123,24
Impatto sul rendimento (RIY) per anno	3,90%	3,39%	3,39%

### Costi specifici dell'opzione di investimento

Altri costi correnti	3,39%
----------------------	-------

Periodo di detenzione raccomandato dell'opzione di investimento: 8 anni.

## Documento contenente le informazioni chiave - ALLEGATO

### Prodotto: CORE MULTIRAMO PRIVATE (TARIFFE UX48-UX49-UX50-UX51-UX52)

Di seguito vengono riportate le caratteristiche dell'opzione di investimento sottostante il prodotto in relazione a: obiettivi dell'investimento, Investitori di riferimento, indicatore di rischio, scenari di performance, costi totali, impatto annuale sul rendimento (RIY) nonché il periodo di detenzione raccomandato. L'opzione di investimento rappresenta la scelta di investire il 100% del capitale nella singola opzione.

#### Opzione di investimento: T.Rowe Global Growth Equity

ISIN: LU0382932902

Combinazione Aviva di appartenenza: AZIONARI

Codice interno: 599

Data di realizzazione del documento: 02/11/2020

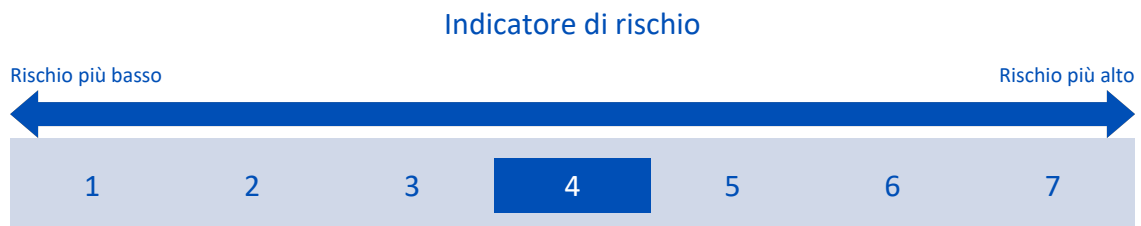
Emittente: T ROWE PRICE FUNDS

**State per acquistare un'opzione d'investimento che non è semplice e può essere di difficile comprensione.**

**Obiettivi dell'opzione di investimento:** L'OICR investe principalmente in azioni ordinarie di società; in particolare, l'OICR investe almeno due terzi del patrimonio totale in azioni e titoli azionari di società. Altre tipologie di titoli possono includere azioni ordinarie, azioni privilegiate, warrant, American Depository Receipts (ADR), European Depository Receipts (EDR) e Global Depository Receipts (GDR). L'OICR non investe più di un terzo del suo patrimonio in titoli di debito e titoli del mercato monetario. La valuta di base dell'OICR è il dollaro statunitense.

**Investitori al dettaglio di riferimento dell'opzione di investimento:** il Fondo Esterno è rivolto ai clienti aventi una buona conoscenza e/o esperienza dei mercati finanziari e assicurativi e una media tolleranza al rischio finanziario, i quali intendono investire il proprio capitale nel medio periodo accettando i possibili rischi di perdita connessi all'investimento finanziario.

### Quali sono i rischi e qual è il potenziale rendimento?



**L'indicatore di rischio presuppone che l'opzione d'investimento sia mantenuta per 8 anni. Il rischio effettivo può variare in misura significativa in caso di disinvestimento in una fase iniziale e la somma rimborsata potrebbe essere minore. Può non essere possibile disinvestire anticipatamente. Potrebbe essere necessario sostenere notevoli costi supplementari per disinvestire anticipatamente.**

L'indicatore di rischio è un'indicazione orientativa del livello di rischio di questa opzione di investimento rispetto ad altre opzioni. Esso esprime la probabilità che il prodotto subisca perdite monetarie a causa di movimenti sul mercato o a causa della nostra incapacità di pagarvi quanto dovuto.

Abbiamo classificato questa opzione di investimento al livello 4 su 7 che corrisponde alla classe di rischio medio. Ciò significa che le perdite potenziali dovute alla performance futura del prodotto sono classificate nel livello medio e che è molto improbabile che le cattive condizioni di mercato influenzino la capacità di Aviva S.p.A. di pagarvi quanto dovuto.

**Attenzione al rischio cambio.** L'OICR effettua pagamenti in una valuta straniera, quindi il rendimento finale che otterrete dipenderà dal tasso di cambio tra tale valuta e l'euro.

## Scenari di performance

Gli sviluppi futuri del mercato non possono essere previsti con precisione. Gli scenari qui riportati sono solo un'indicazione di alcuni dei possibili risultati basati sui rendimenti recenti. I rendimenti effettivi potrebbero essere inferiori.

Investimento [€ 10.000]	Possibile rimborso al netto dei costi (Rendimento medio annuo)		
Premio assicurativo [€ 0]	1 anno	4 anni	8 anni
<b>Scenari - Caso vita</b>			
Scenario di stress	€ 2.697,62 (-73,02%)	€ 3.695,81 (-22,03%)	€ 2.205,89 (-17,22%)
Scenario sfavorevole	€ 8.785,75 (-12,14%)	€ 9.594,16 (-1,03%)	€ 12.015,12 (2,32%)
Scenario moderato	€ 11.071,11 (10,71%)	€ 15.156,75 (10,96%)	€ 22.887,06 (10,90%)
Scenario favorevole	€ 13.780,85 (37,81%)	€ 23.652,55 (24,01%)	€ 43.064,98 (20,02%)
<b>Scenario - Caso morte</b>			
In caso di decesso dell'Assicurato	€ 11.349,28	€ 15.459,89	€ 23.344,80

Questa tabella mostra gli importi dei possibili rimborsi nei prossimi 8 anni, in scenari diversi, ipotizzando un investimento di 10.000 Euro.

Gli scenari presentati mostrano la possibile performance dell'investimento. Possono essere confrontati con gli scenari relativi ad altre opzioni di investimento/prodotti. Per la determinazione del possibile rimborso in caso di decesso dell'Assicurato è stata applicata la percentuale di maggiorazione più bassa.

Gli scenari presentati sono una stima della performance futura sulla base di prove relative alle variazioni passate del valore di questo investimento e non sono un indicatore esatto. Gli importi dei rimborsi varieranno a seconda della performance del mercato e del periodo di tempo per cui viene mantenuta l'opzione d'investimento/prodotto.

Lo scenario di stress indica quale potrebbe essere l'importo rimborsato in circostanze di mercato estreme e non tiene conto della situazione in cui non siamo in grado di pagarvi.

Le cifre riportate comprendono tutti i costi del prodotto in quanto tale, ma possono non comprendere tutti i costi da voi pagati al consulente o al distributore. Le cifre non tengono conto della vostra situazione fiscale personale, che può incidere anch'essa sull'importo del rimborso.

## Costi specifici dell'opzione di investimento

La diminuzione del rendimento (Reduction in Yield - RIY) esprime l'impatto dei costi totali sostenuti sul possibile rendimento dell'investimento. I costi totali tengono conto dei costi una tantum, correnti e accessori. Gli importi qui riportati corrispondono ai costi cumulativi del prodotto in 3 periodi di detenzione differenti e comprendono le potenziali penali per uscita anticipata. Questi importi si basano sull'ipotesi che siano investiti Euro 10.000 nella presente opzione d'investimento. Gli importi sono stimati e potrebbero cambiare in futuro.

### Andamento dei costi nel tempo

Investimento [€ 10.000]	Costi specifici dell'opzione di investimento		
Scenari	In caso di disinvestimento dopo 1 anno	In caso di disinvestimento dopo 4 anni	In caso di disinvestimento dopo 8 anni
Costi totali	€ 411,49	€ 2.036,96	€ 6.566,79
Impatto sul rendimento (RIY) per anno	4,11%	3,55%	3,55%

### Costi specifici dell'opzione di investimento

Altri costi correnti	3,55%
----------------------	-------

Periodo di detenzione raccomandato dell'opzione di investimento: 8 anni.

## Documento contenente le informazioni chiave - ALLEGATO

### Prodotto: CORE MULTIRAMO PRIVATE (TARIFFE UX48-UX49-UX50-UX51-UX52)

Di seguito vengono riportate le caratteristiche dell'opzione di investimento sottostante il prodotto in relazione a: obiettivi dell'investimento, Investitori di riferimento, indicatore di rischio, scenari di performance, costi totali, impatto annuale sul rendimento (RIY) nonché il periodo di detenzione raccomandato. L'opzione di investimento rappresenta la scelta di investire il 100% del capitale nella singola opzione.

#### Opzione di investimento: Vontobel US Equity

ISIN: LU0035765741

Combinazione Aviva di appartenenza: AZIONARI

Codice interno: 882

Data di realizzazione del documento: 02/11/2020

Emittente: Vontobel Fund

**State per acquistare un'opzione d'investimento che non è semplice e può essere di difficile comprensione.**

**Obiettivi dell'opzione di investimento:** L'OICR investe prevalentemente in azioni e titoli simili alle azioni. un terzo del portafoglio può essere investito in titoli non statunitensi. Inoltre l'OICR può detenere mezzi liquidi. La valuta di riferimento del portafoglio è il dollaro statunitense.

**Investitori al dettaglio di riferimento dell'opzione di investimento:** il Fondo Esterno è rivolto ai clienti aventi una buona conoscenza e/o esperienza dei mercati finanziari e assicurativi e una media tolleranza al rischio finanziario, i quali intendono investire il proprio capitale nel medio periodo accettando i possibili rischi di perdita connessi all'investimento finanziario.

### Quali sono i rischi e qual è il potenziale rendimento?

#### Indicatore di rischio



**L'indicatore di rischio presuppone che l'opzione d'investimento sia mantenuta per 8 anni. Il rischio effettivo può variare in misura significativa in caso di disinvestimento in una fase iniziale e la somma rimborsata potrebbe essere minore. Può non essere possibile disinvestire anticipatamente. Potrebbe essere necessario sostenere notevoli costi supplementari per disinvestire anticipatamente.**

L'indicatore di rischio è un'indicazione orientativa del livello di rischio di questa opzione di investimento rispetto ad altre opzioni. Esso esprime la probabilità che il prodotto subisca perdite monetarie a causa di movimenti sul mercato o a causa della nostra incapacità di pagarvi quanto dovuto.

Abbiamo classificato questa opzione di investimento al livello 4 su 7 che corrisponde alla classe di rischio medio. Ciò significa che le perdite potenziali dovute alla performance futura del prodotto sono classificate nel livello medio e che è molto improbabile che le cattive condizioni di mercato influenzino la capacità di Aviva S.p.A. di pagarvi quanto dovuto.

**Attenzione al rischio cambio.** L'OICR effettua pagamenti in una valuta straniera, quindi il rendimento finale che otterrete dipenderà dal tasso di cambio tra tale valuta e l'euro.

## Scenari di performance

Gli sviluppi futuri del mercato non possono essere previsti con precisione. Gli scenari qui riportati sono solo un'indicazione di alcuni dei possibili risultati basati sui rendimenti recenti. I rendimenti effettivi potrebbero essere inferiori.

Investimento [€ 10.000]	Possibile rimborso al netto dei costi (Rendimento medio annuo)		
Premio assicurativo [€ 0]	1 anno	4 anni	8 anni
<b>Scenari - Caso vita</b>			
<b>Scenario di stress</b>	€ 2.141,70 (-78,58%)	€ 3.629,36 (-22,38%)	€ 2.141,13 (-17,52%)
<b>Scenario sfavorevole</b>	€ 8.667,39 (-13,33%)	€ 9.000,84 (-2,60%)	€ 10.534,63 (0,65%)
<b>Scenario moderato</b>	€ 10.867,91 (8,68%)	€ 14.124,96 (9,02%)	€ 19.900,92 (8,98%)
<b>Scenario favorevole</b>	€ 13.514,06 (35,14%)	€ 21.982,34 (21,76%)	€ 37.282,85 (17,88%)
<b>Scenario - Caso morte</b>			
<b>In caso di decesso dell'Assicurato</b>	€ 11.140,98	€ 14.407,46	€ 20.298,93

Questa tabella mostra gli importi dei possibili rimborsi nei prossimi 8 anni, in scenari diversi, ipotizzando un investimento di 10.000 Euro.

Gli scenari presentati mostrano la possibile performance dell'investimento. Possono essere confrontati con gli scenari relativi ad altre opzioni di investimento/prodotti. Per la determinazione del possibile rimborso in caso di decesso dell'Assicurato è stata applicata la percentuale di maggiorazione più bassa.

Gli scenari presentati sono una stima della performance futura sulla base di prove relative alle variazioni passate del valore di questo investimento e non sono un indicatore esatto. Gli importi dei rimborsi varieranno a seconda della performance del mercato e del periodo di tempo per cui viene mantenuta l'opzione d'investimento/prodotto.

Lo scenario di stress indica quale potrebbe essere l'importo rimborsato in circostanze di mercato estreme e non tiene conto della situazione in cui non siamo in grado di pagarvi.

Le cifre riportate comprendono tutti i costi del prodotto in quanto tale, ma possono non comprendere tutti i costi da voi pagati al consulente o al distributore. Le cifre non tengono conto della vostra situazione fiscale personale, che può incidere anch'essa sull'importo del rimborso.

## Costi specifici dell'opzione di investimento

La diminuzione del rendimento (Reduction in Yield - RIY) esprime l'impatto dei costi totali sostenuti sul possibile rendimento dell'investimento. I costi totali tengono conto dei costi una tantum, correnti e accessori. Gli importi qui riportati corrispondono ai costi cumulativi del prodotto in 3 periodi di detenzione differenti e comprendono le potenziali penali per uscita anticipata. Questi importi si basano sull'ipotesi che siano investiti Euro 10.000 nella presente opzione d'investimento. Gli importi sono stimati e potrebbero cambiare in futuro.

### Andamento dei costi nel tempo

Investimento [€ 10.000]	Costi specifici dell'opzione di investimento		
Scenari	In caso di disinvestimento dopo 1 anno	In caso di disinvestimento dopo 4 anni	In caso di disinvestimento dopo 8 anni
<b>Costi totali</b>	€ 428,90	€ 2.040,10	€ 6.164,96
<b>Impatto sul rendimento (RIY) per anno</b>	4,29%	3,74%	3,74%

### Costi specifici dell'opzione di investimento

<b>Altri costi correnti</b>	3,74%
-----------------------------	-------

**Periodo di detenzione raccomandato dell'opzione di investimento: 8 anni.**

## Documento contenente le informazioni chiave - ALLEGATO

### Prodotto: CORE MULTIRAMO PRIVATE (TARIFFE UX48-UX49-UX50-UX51-UX52)

Di seguito vengono riportate le caratteristiche dell'opzione di investimento sottostante il prodotto in relazione a: obiettivi dell'investimento, Investitori di riferimento, indicatore di rischio, scenari di performance, costi totali, impatto annuale sul rendimento (RIY) nonché il periodo di detenzione raccomandato. L'opzione di investimento rappresenta la scelta di investire il 100% del capitale nella singola opzione.

#### Opzione di investimento: Aberdeen Emerging Markets Corporate Bond

ISIN: LU0566480116

Combinazione Aviva di appartenenza: OBBLIGAZIONARI

Codice interno: 476

Data di realizzazione del documento: 02/11/2020

Emittente: Aberdeen Standard SICAV I

**State per acquistare un'opzione d'investimento che non è semplice e può essere di difficile comprensione.**

**Obiettivi dell'opzione di investimento:** L'OICR mira a conseguire una combinazione di reddito e crescita investendo in obbligazioni emesse da società, governi o altri enti di paesi dei mercati emergenti. Le obbligazioni potranno avere qualunque merito di credito e saranno denominate principalmente in dollari Statunitensi. L'OICR può investire fino al 100% del suo patrimonio in obbligazioni di qualità sub Investment Grade.

L'OICR può utilizzare tecniche d'investimento per cercare di proteggere e aumentare il proprio valore e per gestire i rischi ai quali è esposto.

La valuta di riferimento del portafoglio è il Dollaro Statunitense.

**Investitori al dettaglio di riferimento dell'opzione di investimento:** il Fondo Esterno è rivolto ai clienti aventi una buona conoscenza e/o esperienza dei mercati finanziari e assicurativi e una media tolleranza al rischio finanziario, i quali intendono investire il proprio capitale nel medio periodo accettando i possibili rischi di perdita connessi all'investimento finanziario.

### Quali sono i rischi e qual è il potenziale rendimento?

#### Indicatore di rischio



**L'indicatore di rischio presuppone che l'opzione d'investimento sia mantenuta per 4 anni. Il rischio effettivo può variare in misura significativa in caso di disinvestimento in una fase iniziale e la somma rimborsata potrebbe essere minore. Può non essere possibile disinvestire anticipatamente. Potrebbe essere necessario sostenere notevoli costi supplementari per disinvestire anticipatamente.**

L'indicatore di rischio è un'indicazione orientativa del livello di rischio di questa opzione di investimento rispetto ad altre opzioni. Esso esprime la probabilità che il prodotto subisca perdite monetarie a causa di movimenti sul mercato o a causa della nostra incapacità di pagarvi quanto dovuto.

Abbiamo classificato questa opzione di investimento al livello 3 su 7 che corrisponde alla classe di rischio medio-basso. Ciò significa che le perdite potenziali dovute alla performance futura del prodotto sono classificate nel livello medio-basso e che è molto improbabile che le cattive condizioni di mercato influenzino la capacità di Aviva S.p.A. di pagarvi quanto dovuto.

**Attenzione al rischio cambio.** L'OICR effettua pagamenti in una valuta straniera, quindi il rendimento finale che otterrete dipenderà dal tasso di cambio tra tale valuta e l'euro.

## Scenari di performance

Gli sviluppi futuri del mercato non possono essere previsti con precisione. Gli scenari qui riportati sono solo un'indicazione di alcuni dei possibili risultati basati sui rendimenti recenti. I rendimenti effettivi potrebbero essere inferiori.

Investimento [€ 10.000]	Possibile rimborso al netto dei costi (Rendimento medio annuo)		
Premio assicurativo [€ 0]	1 anno	2 anni	4 anni
<b>Scenari - Caso vita</b>			
Scenario di stress	€ 3.966,98 (-60,33%)	€ 7.285,16 (-14,65%)	€ 6.262,45 (-11,04%)
Scenario sfavorevole	€ 9.017,29 (-9,83%)	€ 8.845,38 (-5,95%)	€ 8.711,17 (-3,39%)
Scenario moderato	€ 10.278,12 (2,78%)	€ 10.637,22 (3,14%)	€ 11.296,77 (3,10%)
Scenario favorevole	€ 11.615,03 (16,15%)	€ 12.682,60 (12,62%)	€ 14.524,49 (9,78%)
<b>Scenario - Caso morte</b>			
In caso di decesso dell'Assicurato	€ 10.536,37	€ 10.855,39	€ 11.522,71

Questa tabella mostra gli importi dei possibili rimborsi nei prossimi 4 anni, in scenari diversi, ipotizzando un investimento di 10.000 Euro.

Gli scenari presentati mostrano la possibile performance dell'investimento. Possono essere confrontati con gli scenari relativi ad altre opzioni di investimento/prodotti. Per la determinazione del possibile rimborso in caso di decesso dell'Assicurato è stata applicata la percentuale di maggiorazione più bassa.

Gli scenari presentati sono una stima della performance futura sulla base di prove relative alle variazioni passate del valore di questo investimento e non sono un indicatore esatto. Gli importi dei rimborsi varieranno a seconda della performance del mercato e del periodo di tempo per cui viene mantenuta l'opzione d'investimento/prodotto.

Lo scenario di stress indica quale potrebbe essere l'importo rimborsato in circostanze di mercato estreme e non tiene conto della situazione in cui non siamo in grado di pagarvi.

Le cifre riportate comprendono tutti i costi del prodotto in quanto tale, ma possono non comprendere tutti i costi da voi pagati al consulente o al distributore. Le cifre non tengono conto della vostra situazione fiscale personale, che può incidere anch'essa sull'importo del rimborso.

## Costi specifici dell'opzione di investimento

La diminuzione del rendimento (Reduction in Yield - RIY) esprime l'impatto dei costi totali sostenuti sul possibile rendimento dell'investimento. I costi totali tengono conto dei costi una tantum, correnti e accessori. Gli importi qui riportati corrispondono ai costi cumulativi del prodotto in 3 periodi di detenzione differenti e comprendono le potenziali penali per uscita anticipata. Questi importi si basano sull'ipotesi che siano investiti Euro 10.000 nella presente opzione d'investimento. Gli importi sono stimati e potrebbero cambiare in futuro.

### Andamento dei costi nel tempo

Investimento [€ 10.000]	Costi specifici dell'opzione di investimento		
Scenari	In caso di disinvestimento dopo 1 anno	In caso di disinvestimento dopo 2 anni	In caso di disinvestimento dopo 4 anni
Costi totali	€ 349,82	€ 629,05	€ 1.363,47
Impatto sul rendimento (RIY) per anno	3,50%	3,01%	2,98%

### Costi specifici dell'opzione di investimento

Altri costi correnti	2,98%
----------------------	-------

Periodo di detenzione raccomandato dell'opzione di investimento: 4 anni.

## Documento contenente le informazioni chiave - ALLEGATO

### Prodotto: CORE MULTIRAMO PRIVATE (TARIFFE UX48-UX49-UX50-UX51-UX52)

Di seguito vengono riportate le caratteristiche dell'opzione di investimento sottostante il prodotto in relazione a: obiettivi dell'investimento, Investitori di riferimento, indicatore di rischio, scenari di performance, costi totali, impatto annuale sul rendimento (RIY) nonché il periodo di detenzione raccomandato. L'opzione di investimento rappresenta la scelta di investire il 100% del capitale nella singola opzione.

#### Opzione di investimento: Aberdeen European Equity Dividend

ISIN: LU0505661966

Combinazione Aviva di appartenenza: AZIONARI

Codice interno: 3

Data di realizzazione del documento: 02/11/2020

Emittente: Aberdeen Standard SICAV I

**State per acquistare un'opzione d'investimento che non è semplice e può essere di difficile comprensione.**

**Obiettivi dell'opzione di investimento:** L'obiettivo dell'OICR è generare una combinazione di reddito e crescita investendo in società quotate sulle borse europee. L'OICR investe prevalentemente in azioni e titoli correlati ad azioni di società con sede o che svolgono buona parte della loro attività in Europa, che generano o che si prevede possano generare un livello di reddito da dividendi elevato. Le società vengono selezionate indipendentemente dalla loro capitalizzazione di mercato, dal settore o dalla posizione geografica in Europa. Al fine di raggiungere il suo obiettivo, l'OICR assumerà posizioni con ponderazioni diverse da quelle del benchmark e potrà investire in titoli non inclusi nel benchmark. I derivati vengono utilizzati a scopo di copertura o per fornire esposizioni ottenibili mediante investimenti negli attivi in cui l'OICR investe prevalentemente.

**Investitori al dettaglio di riferimento dell'opzione di investimento:** il Fondo Esterno è rivolto ai clienti aventi una buona conoscenza e/o esperienza dei mercati finanziari e assicurativi e una media tolleranza al rischio finanziario, i quali intendono investire il proprio capitale nel medio periodo accettando i possibili rischi di perdita connessi all'investimento finanziario.

### Quali sono i rischi e qual è il potenziale rendimento?

#### Indicatore di rischio



**L'indicatore di rischio presuppone che l'opzione d'investimento sia mantenuta per 8 anni. Il rischio effettivo può variare in misura significativa in caso di disinvestimento in una fase iniziale e la somma rimborsata potrebbe essere minore. Può non essere possibile disinvestire anticipatamente. Potrebbe essere necessario sostenere notevoli costi supplementari per disinvestire anticipatamente.**

L'indicatore di rischio è un'indicazione orientativa del livello di rischio di questa opzione di investimento rispetto ad altre opzioni. Esso esprime la probabilità che il prodotto subisca perdite monetarie a causa di movimenti sul mercato o a causa della nostra incapacità di pagarvi quanto dovuto.

Abbiamo classificato questa opzione di investimento al livello 4 su 7 che corrisponde alla classe di rischio medio. Ciò significa che le perdite potenziali dovute alla performance futura del prodotto sono classificate nel livello medio e che è molto improbabile che le cattive condizioni di mercato influenzino la capacità di Aviva S.p.A. di pagarvi quanto dovuto.



## Scenari di performance

Gli sviluppi futuri del mercato non possono essere previsti con precisione. Gli scenari qui riportati sono solo un'indicazione di alcuni dei possibili risultati basati sui rendimenti recenti. I rendimenti effettivi potrebbero essere inferiori.

Investimento [€ 10.000]	Possibile rimborso al netto dei costi (Rendimento medio annuo)		
Premio assicurativo [€ 0]	1 anno	4 anni	8 anni
<b>Scenari - Caso vita</b>			
Scenario di stress	€ 1.348,69 (-86,51%)	€ 3.490,65 (-23,14%)	€ 2.014,81 (-18,15%)
Scenario sfavorevole	€ 7.794,66 (-22,05%)	€ 5.928,23 (-12,25%)	€ 4.581,98 (-9,29%)
Scenario moderato	€ 9.815,21 (-1,85%)	€ 9.351,17 (-1,66%)	€ 8.708,00 (-1,71%)
Scenario favorevole	€ 12.191,22 (21,91%)	€ 14.549,64 (9,83%)	€ 16.324,11 (6,32%)
<b>Scenario - Caso morte</b>			
In caso di decesso dell'Assicurato	€ 10.061,82	€ 9.538,19	€ 8.882,16

Questa tabella mostra gli importi dei possibili rimborsi nei prossimi 8 anni, in scenari diversi, ipotizzando un investimento di 10.000 Euro.

Gli scenari presentati mostrano la possibile performance dell'investimento. Possono essere confrontati con gli scenari relativi ad altre opzioni di investimento/prodotti. Per la determinazione del possibile rimborso in caso di decesso dell'Assicurato è stata applicata la percentuale di maggiorazione più bassa.

Gli scenari presentati sono una stima della performance futura sulla base di prove relative alle variazioni passate del valore di questo investimento e non sono un indicatore esatto. Gli importi dei rimborsi varieranno a seconda della performance del mercato e del periodo di tempo per cui viene mantenuta l'opzione d'investimento/prodotto.

Lo scenario di stress indica quale potrebbe essere l'importo rimborsato in circostanze di mercato estreme e non tiene conto della situazione in cui non siamo in grado di pagarvi.

Le cifre riportate comprendono tutti i costi del prodotto in quanto tale, ma possono non comprendere tutti i costi da voi pagati al consulente o al distributore. Le cifre non tengono conto della vostra situazione fiscale personale, che può incidere anch'essa sull'importo del rimborso.

## Costi specifici dell'opzione di investimento

La diminuzione del rendimento (Reduction in Yield - RIY) esprime l'impatto dei costi totali sostenuti sul possibile rendimento dell'investimento. I costi totali tengono conto dei costi una tantum, correnti e accessori. Gli importi qui riportati corrispondono ai costi cumulativi del prodotto in 3 periodi di detenzione differenti e comprendono le potenziali penali per uscita anticipata. Questi importi si basano sull'ipotesi che siano investiti Euro 10.000 nella presente opzione d'investimento. Gli importi sono stimati e potrebbero cambiare in futuro.

### Andamento dei costi nel tempo

Investimento [€ 10.000]	Costi specifici dell'opzione di investimento		
Scenari	In caso di disinvestimento dopo 1 anno	In caso di disinvestimento dopo 4 anni	In caso di disinvestimento dopo 8 anni
Costi totali	€ 392,49	€ 1.372,97	€ 2.745,59
Impatto sul rendimento (RIY) per anno	3,92%	3,43%	3,43%

### Costi specifici dell'opzione di investimento

Altri costi correnti	3,43%
----------------------	-------

Periodo di detenzione raccomandato dell'opzione di investimento: 8 anni.

## Documento contenente le informazioni chiave - ALLEGATO

### Prodotto: CORE MULTIRAMO PRIVATE (TARIFFE UX48-UX49-UX50-UX51-UX52)

Di seguito vengono riportate le caratteristiche dell'opzione di investimento sottostante il prodotto in relazione a: obiettivi dell'investimento, Investitori di riferimento, indicatore di rischio, scenari di performance, costi totali, impatto annuale sul rendimento (RIY) nonché il periodo di detenzione raccomandato. L'opzione di investimento rappresenta la scelta di investire il 100% del capitale nella singola opzione.

#### Opzione di investimento: Arca Bond Paesi Emergenti Valuta Locale

ISIN: IT0004687148

Combinazione Aviva di appartenenza: OBBLIGAZIONARI

Codice interno: 472

Data di realizzazione del documento: 02/11/2020

Emittente: ARCA

**State per acquistare un'opzione d'investimento che non è semplice e può essere di difficile comprensione.**

**Obiettivi dell'opzione di investimento:** L'OICR adotta una strategia di gestione di tipo attivo investendo principalmente in strumenti obbligazionari e monetari di emittenti sovranzionali e sovrani, sia Investment Grade, sia di qualità creditizia inferiore, di Paesi Emergenti e produttori di materie prime, denominati nelle relative valute.

Le aree geografiche di investimento sono principalmente America, Europa, Pacifico e Paesi Emergenti.

La duration media del portafoglio dell'OICR è compresa tra 1 e 8 anni.

L'OICR utilizza strumenti derivati per finalità di copertura dei rischi e per finalità diverse da quelle di copertura (tra cui arbitraggio).

La valuta di riferimento del portafoglio è l'Euro e l'esposizione al rischio di cambio è gestita attivamente.

**Investitori al dettaglio di riferimento dell'opzione di investimento:** il Fondo Esterno è rivolto ai clienti aventi una buona conoscenza e/o esperienza dei mercati finanziari e assicurativi e una media tolleranza al rischio finanziario, i quali intendono investire il proprio capitale nel medio periodo accettando i possibili rischi di perdita connessi all'investimento finanziario.

### Quali sono i rischi e qual è il potenziale rendimento?

#### Indicatore di rischio



**L'indicatore di rischio presuppone che l'opzione d'investimento sia mantenuta per 4 anni. Il rischio effettivo può variare in misura significativa in caso di disinvestimento in una fase iniziale e la somma rimborsata potrebbe essere minore. Può non essere possibile disinvestire anticipatamente. Potrebbe essere necessario sostenere notevoli costi supplementari per disinvestire anticipatamente.**

L'indicatore di rischio è un'indicazione orientativa del livello di rischio di questa opzione di investimento rispetto ad altre opzioni. Esso esprime la probabilità che il prodotto subisca perdite monetarie a causa di movimenti sul mercato o a causa della nostra incapacità di pagarvi quanto dovuto.

Abbiamo classificato questa opzione di investimento al livello 3 su 7 che corrisponde alla classe di rischio medio-basso. Ciò significa che le perdite potenziali dovute alla performance futura del prodotto sono classificate nel livello medio-basso e che è molto improbabile che le cattive condizioni di mercato influenzino la capacità di Aviva S.p.A. di pagarvi quanto dovuto.

## Scenari di performance

Gli sviluppi futuri del mercato non possono essere previsti con precisione. Gli scenari qui riportati sono solo un'indicazione di alcuni dei possibili risultati basati sui rendimenti recenti. I rendimenti effettivi potrebbero essere inferiori.

Investimento [€ 10.000]	Possibile rimborso al netto dei costi (Rendimento medio annuo)		
Premio assicurativo [€ 0]	1 anno	2 anni	4 anni
<b>Scenari - Caso vita</b>			
Scenario di stress	€ 5.988,62 (-40,11%)	€ 7.260,14 (-14,79%)	€ 6.218,17 (-11,20%)
Scenario sfavorevole	€ 9.039,33 (-9,61%)	€ 8.761,13 (-6,40%)	€ 8.365,62 (-4,36%)
Scenario moderato	€ 10.022,90 (0,23%)	€ 10.135,04 (0,67%)	€ 10.275,12 (0,68%)
Scenario favorevole	€ 11.088,47 (10,88%)	€ 11.698,00 (8,16%)	€ 12.592,07 (5,93%)
<b>Scenario - Caso morte</b>			
In caso di decesso dell'Assicurato	€ 10.274,73	€ 10.342,91	€ 10.480,62

Questa tabella mostra gli importi dei possibili rimborsi nei prossimi 4 anni, in scenari diversi, ipotizzando un investimento di 10.000 Euro.

Gli scenari presentati mostrano la possibile performance dell'investimento. Possono essere confrontati con gli scenari relativi ad altre opzioni di investimento/prodotti. Per la determinazione del possibile rimborso in caso di decesso dell'Assicurato è stata applicata la percentuale di maggiorazione più bassa.

Gli scenari presentati sono una stima della performance futura sulla base di prove relative alle variazioni passate del valore di questo investimento e non sono un indicatore esatto. Gli importi dei rimborsi varieranno a seconda della performance del mercato e del periodo di tempo per cui viene mantenuta l'opzione d'investimento/prodotto.

Lo scenario di stress indica quale potrebbe essere l'importo rimborsato in circostanze di mercato estreme e non tiene conto della situazione in cui non siamo in grado di pagarvi.

Le cifre riportate comprendono tutti i costi del prodotto in quanto tale, ma possono non comprendere tutti i costi da voi pagati al consulente o al distributore. Le cifre non tengono conto della vostra situazione fiscale personale, che può incidere anch'essa sull'importo del rimborso.

## Costi specifici dell'opzione di investimento

La diminuzione del rendimento (Reduction in Yield - RIY) esprime l'impatto dei costi totali sostenuti sul possibile rendimento dell'investimento. I costi totali tengono conto dei costi una tantum, correnti e accessori. Gli importi qui riportati corrispondono ai costi cumulativi del prodotto in 3 periodi di detenzione differenti e comprendono le potenziali penali per uscita anticipata. Questi importi si basano sull'ipotesi che siano investiti Euro 10.000 nella presente opzione d'investimento. Gli importi sono stimati e potrebbero cambiare in futuro.

### Andamento dei costi nel tempo

Investimento [€ 10.000]	Costi specifici dell'opzione di investimento		
Scenari	In caso di disinvestimento dopo 1 anno	In caso di disinvestimento dopo 2 anni	In caso di disinvestimento dopo 4 anni
Costi totali	€ 333,35	€ 582,91	€ 1.204,55
Impatto sul rendimento (RIY) per anno	3,33%	2,85%	2,83%

### Costi specifici dell'opzione di investimento

Altri costi correnti	2,83%
----------------------	-------

Periodo di detenzione raccomandato dell'opzione di investimento: 4 anni.

## Documento contenente le informazioni chiave - ALLEGATO

### Prodotto: CORE MULTIRAMO PRIVATE (TARIFFE UX48-UX49-UX50-UX51-UX52)

Di seguito vengono riportate le caratteristiche dell'opzione di investimento sottostante il prodotto in relazione a: obiettivi dell'investimento, Investitori di riferimento, indicatore di rischio, scenari di performance, costi totali, impatto annuale sul rendimento (RIY) nonché il periodo di detenzione raccomandato. L'opzione di investimento rappresenta la scelta di investire il 100% del capitale nella singola opzione.

#### Opzione di investimento: BlackRock Emerging Markets Income

ISIN: LU2087589425

Combinazione Aviva di appartenenza: AZIONARI

Codice interno: 5

Data di realizzazione del documento: 02/11/2020

Emittente: BlackRock Global Funds

**State per acquistare un'opzione d'investimento che non è semplice e può essere di difficile comprensione.**

**Obiettivi dell'opzione di investimento:** L'OICR punta a generare un livello di reddito dell'investimento superiore alla media, nonché a mantenere una crescita di capitale di lungo termine. L'OICR investe globalmente almeno il 70% del patrimonio in titoli azionari di società con sede o che svolgono la loro attività economica prevalente nei mercati emergenti. Gli investimenti possono essere effettuati anche in titoli azionari di paesi sviluppati, ma che svolgono attività di rilievo nei paesi emergenti. L'OICR può investire indirettamente nei mercati emergenti tramite ADR (American Depositary Receipt) e GDR (Global Depositary Receipt), quotati o negoziati su borse valori e mercati regolamentati al di fuori dei mercati emergenti. Il gestore può usare strumenti finanziari derivati a scopo di investimento per raggiungere l'obiettivo di investimento e/o ridurre il rischio di portafoglio, ridurre i costi di investimento e generare reddito aggiuntivo. L'OICR può generare diversi livelli di leva di mercato. La valuta di denominazione è il dollaro statunitense.

**Investitori al dettaglio di riferimento dell'opzione di investimento:** il Fondo Esterno è rivolto ai clienti aventi una buona conoscenza e/o esperienza dei mercati finanziari e assicurativi e una media tolleranza al rischio finanziario, i quali intendono investire il proprio capitale nel medio periodo accettando i possibili rischi di perdita connessi all'investimento finanziario.

### Quali sono i rischi e qual è il potenziale rendimento?

#### Indicatore di rischio



**L'indicatore di rischio presuppone che l'opzione d'investimento sia mantenuta per 8 anni. Il rischio effettivo può variare in misura significativa in caso di disinvestimento in una fase iniziale e la somma rimborsata potrebbe essere minore. Può non essere possibile disinvestire anticipatamente. Potrebbe essere necessario sostenere notevoli costi supplementari per disinvestire anticipatamente.**

L'indicatore di rischio è un'indicazione orientativa del livello di rischio di questa opzione di investimento rispetto ad altre opzioni. Esso esprime la probabilità che il prodotto subisca perdite monetarie a causa di movimenti sul mercato o a causa della nostra incapacità di pagarvi quanto dovuto.

Abbiamo classificato questa opzione di investimento al livello 4 su 7 che corrisponde alla classe di rischio medio. Ciò significa che le perdite potenziali dovute alla performance futura del prodotto sono classificate nel livello medio e che è molto improbabile che le cattive condizioni di mercato influenzino la capacità di Aviva S.p.A. di pagarvi quanto dovuto.

## Scenari di performance

Gli sviluppi futuri del mercato non possono essere previsti con precisione. Gli scenari qui riportati sono solo un'indicazione di alcuni dei possibili risultati basati sui rendimenti recenti. I rendimenti effettivi potrebbero essere inferiori.

Investimento [€ 10.000]	Possibile rimborso al netto dei costi (Rendimento medio annuo)		
Premio assicurativo [€ 0]	1 anno	4 anni	8 anni
<b>Scenari - Caso vita</b>			
<b>Scenario di stress</b>	€ 2.801,07 (-71,99%)	€ 4.450,60 (-18,32%)	€ 2.876,36 (-14,42%)
<b>Scenario sfavorevole</b>	€ 8.255,98 (-17,44%)	€ 6.928,63 (-8,76%)	€ 5.995,23 (-6,20%)
<b>Scenario moderato</b>	€ 9.994,68 (-0,05%)	€ 10.135,84 (0,34%)	€ 10.258,37 (0,32%)
<b>Scenario favorevole</b>	€ 12.041,03 (20,41%)	€ 14.755,93 (10,22%)	€ 17.468,07 (7,22%)
<b>Scenario - Caso morte</b>			
<b>In caso di decesso dell'Assicurato</b>	€ 10.245,80	€ 10.338,56	€ 10.463,54

Questa tabella mostra gli importi dei possibili rimborsi nei prossimi 8 anni, in scenari diversi, ipotizzando un investimento di 10.000 Euro.

Gli scenari presentati mostrano la possibile performance dell'investimento. Possono essere confrontati con gli scenari relativi ad altre opzioni di investimento/prodotti. Per la determinazione del possibile rimborso in caso di decesso dell'Assicurato è stata applicata la percentuale di maggiorazione più bassa.

Gli scenari presentati sono una stima della performance futura sulla base di prove relative alle variazioni passate del valore di questo investimento e non sono un indicatore esatto. Gli importi dei rimborsi varieranno a seconda della performance del mercato e del periodo di tempo per cui viene mantenuta l'opzione d'investimento/prodotto.

Lo scenario di stress indica quale potrebbe essere l'importo rimborsato in circostanze di mercato estreme e non tiene conto della situazione in cui non siamo in grado di pagarvi.

Le cifre riportate comprendono tutti i costi del prodotto in quanto tale, ma possono non comprendere tutti i costi da voi pagati al consulente o al distributore. Le cifre non tengono conto della vostra situazione fiscale personale, che può incidere anch'essa sull'importo del rimborso.

## Costi specifici dell'opzione di investimento

La diminuzione del rendimento (Reduction in Yield - RIY) esprime l'impatto dei costi totali sostenuti sul possibile rendimento dell'investimento. I costi totali tengono conto dei costi una tantum, correnti e accessori. Gli importi qui riportati corrispondono ai costi cumulativi del prodotto in 3 periodi di detenzione differenti e comprendono le potenziali penali per uscita anticipata. Questi importi si basano sull'ipotesi che siano investiti Euro 10.000 nella presente opzione d'investimento. Gli importi sono stimati e potrebbero cambiare in futuro.

### Andamento dei costi nel tempo

Investimento [€ 10.000]	Costi specifici dell'opzione di investimento		
Scenari	In caso di disinvestimento dopo 1 anno	In caso di disinvestimento dopo 4 anni	In caso di disinvestimento dopo 8 anni
<b>Costi totali</b>	€ 419,79	€ 1.576,54	€ 3.439,60
<b>Impatto sul rendimento (RIY) per anno</b>	4,20%	3,69%	3,69%

### Costi specifici dell'opzione di investimento

<b>Altri costi correnti</b>	3,69%
-----------------------------	-------

Periodo di detenzione raccomandato dell'opzione di investimento: 8 anni.

## Documento contenente le informazioni chiave - ALLEGATO

### Prodotto: CORE MULTIRAMO PRIVATE (TARIFFE UX48-UX49-UX50-UX51-UX52)

Di seguito vengono riportate le caratteristiche dell'opzione di investimento sottostante il prodotto in relazione a: obiettivi dell'investimento, Investitori di riferimento, indicatore di rischio, scenari di performance, costi totali, impatto annuale sul rendimento (RIY) nonché il periodo di detenzione raccomandato. L'opzione di investimento rappresenta la scelta di investire il 100% del capitale nella singola opzione.

#### Opzione di investimento: BlackRock World Healthscience

ISIN: LU0171307068

Combinazione Aviva di appartenenza: AZIONARI

Codice interno: 480

Data di realizzazione del documento: 02/11/2020

Emittente: BlackRock Global Funds

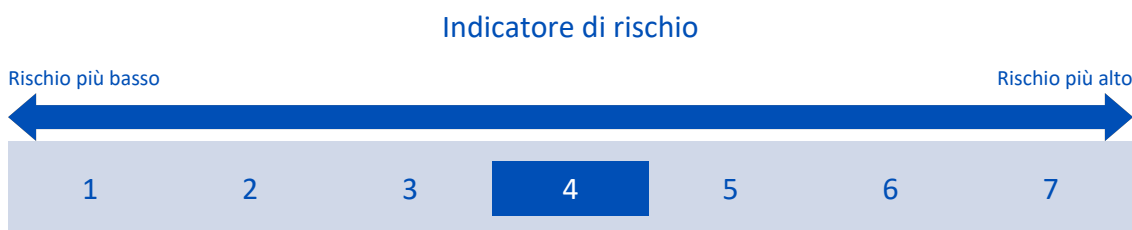
**State per acquistare un'opzione d'investimento che non è semplice e può essere di difficile comprensione.**

**Obiettivi dell'opzione di investimento:** L'OICR è gestito in maniera attiva investendo globalmente, principalmente in titoli azionari di società operanti prevalentemente nei settori sanitario, farmaceutico, delle tecnologie e delle forniture mediche, nonché di società impegnate nello sviluppo di biotecnologie. L'OICR può usare strumenti finanziari derivati a scopo di investimento per raggiungere l'obiettivo di investimento, ridurre il rischio di portafoglio dell'OICR, ridurre i costi di investimento e generare reddito aggiuntivo.

La valuta di riferimento del portafoglio è l'Euro.

**Investitori al dettaglio di riferimento dell'opzione di investimento:** il Fondo Esterno è rivolto ai clienti aventi una buona conoscenza e/o esperienza dei mercati finanziari e assicurativi e una media tolleranza al rischio finanziario, i quali intendono investire il proprio capitale nel medio periodo accettando i possibili rischi di perdita connessi all'investimento finanziario.

### Quali sono i rischi e qual è il potenziale rendimento?



**L'indicatore di rischio presuppone che l'opzione d'investimento sia mantenuta per 8 anni. Il rischio effettivo può variare in misura significativa in caso di disinvestimento in una fase iniziale e la somma rimborsata potrebbe essere minore. Può non essere possibile disinvestire anticipatamente. Potrebbe essere necessario sostenere notevoli costi supplementari per disinvestire anticipatamente.**

L'indicatore di rischio è un'indicazione orientativa del livello di rischio di questa opzione di investimento rispetto ad altre opzioni. Esso esprime la probabilità che il prodotto subisca perdite monetarie a causa di movimenti sul mercato o a causa della nostra incapacità di pagarvi quanto dovuto.

Abbiamo classificato questa opzione di investimento al livello 4 su 7 che corrisponde alla classe di rischio medio. Ciò significa che le perdite potenziali dovute alla performance futura del prodotto sono classificate nel livello medio e che è molto improbabile che le cattive condizioni di mercato influenzino la capacità di Aviva S.p.A. di pagarvi quanto dovuto.

## Scenari di performance

Gli sviluppi futuri del mercato non possono essere previsti con precisione. Gli scenari qui riportati sono solo un'indicazione di alcuni dei possibili risultati basati sui rendimenti recenti. I rendimenti effettivi potrebbero essere inferiori.

Investimento [€ 10.000]	Possibile rimborso al netto dei costi (Rendimento medio annuo)		
Premio assicurativo [€ 0]	1 anno	4 anni	8 anni
<b>Scenari - Caso vita</b>			
Scenario di stress	€ 2.971,11 (-70,29%)	€ 3.896,36 (-20,99%)	€ 2.382,87 (-16,41%)
Scenario sfavorevole	€ 8.569,67 (-14,30%)	€ 8.427,28 (-4,19%)	€ 9.112,85 (-1,15%)
Scenario moderato	€ 10.617,24 (6,17%)	€ 12.909,92 (6,59%)	€ 16.643,20 (6,57%)
Scenario favorevole	€ 13.093,49 (30,93%)	€ 19.685,95 (18,45%)	€ 30.256,31 (14,84%)
<b>Scenario - Caso morte</b>			
In caso di decesso dell'Assicurato	€ 10.884,00	€ 13.168,12	€ 16.976,07

Questa tabella mostra gli importi dei possibili rimborsi nei prossimi 8 anni, in scenari diversi, ipotizzando un investimento di 10.000 Euro.

Gli scenari presentati mostrano la possibile performance dell'investimento. Possono essere confrontati con gli scenari relativi ad altre opzioni di investimento/prodotti. Per la determinazione del possibile rimborso in caso di decesso dell'Assicurato è stata applicata la percentuale di maggiorazione più bassa.

Gli scenari presentati sono una stima della performance futura sulla base di prove relative alle variazioni passate del valore di questo investimento e non sono un indicatore esatto. Gli importi dei rimborsi varieranno a seconda della performance del mercato e del periodo di tempo per cui viene mantenuta l'opzione d'investimento/prodotto.

Lo scenario di stress indica quale potrebbe essere l'importo rimborsato in circostanze di mercato estreme e non tiene conto della situazione in cui non siamo in grado di pagarvi.

Le cifre riportate comprendono tutti i costi del prodotto in quanto tale, ma possono non comprendere tutti i costi da voi pagati al consulente o al distributore. Le cifre non tengono conto della vostra situazione fiscale personale, che può incidere anch'essa sull'importo del rimborso.

## Costi specifici dell'opzione di investimento

La diminuzione del rendimento (Reduction in Yield - RIY) esprime l'impatto dei costi totali sostenuti sul possibile rendimento dell'investimento. I costi totali tengono conto dei costi una tantum, correnti e accessori. Gli importi qui riportati corrispondono ai costi cumulativi del prodotto in 3 periodi di detenzione differenti e comprendono le potenziali penali per uscita anticipata. Questi importi si basano sull'ipotesi che siano investiti Euro 10.000 nella presente opzione d'investimento. Gli importi sono stimati e potrebbero cambiare in futuro.

### Andamento dei costi nel tempo

Investimento [€ 10.000]	Costi specifici dell'opzione di investimento		
Scenari	In caso di disinvestimento dopo 1 anno	In caso di disinvestimento dopo 4 anni	In caso di disinvestimento dopo 8 anni
Costi totali	€ 416,72	€ 1.851,38	€ 5.116,30
Impatto sul rendimento (RIY) per anno	4,17%	3,63%	3,63%

### Costi specifici dell'opzione di investimento

Altri costi correnti	3,63%
----------------------	-------

Periodo di detenzione raccomandato dell'opzione di investimento: 8 anni.

## Documento contenente le informazioni chiave - ALLEGATO

### Prodotto: CORE MULTIRAMO PRIVATE (TARIFFE UX48-UX49-UX50-UX51-UX52)

Di seguito vengono riportate le caratteristiche dell'opzione di investimento sottostante il prodotto in relazione a: obiettivi dell'investimento, Investitori di riferimento, indicatore di rischio, scenari di performance, costi totali, impatto annuale sul rendimento (RIY) nonché il periodo di detenzione raccomandato. L'opzione di investimento rappresenta la scelta di investire il 100% del capitale nella singola opzione.

#### Opzione di investimento: BlackRock World Technology

ISIN: LU0376438312

Combinazione Aviva di appartenenza: AZIONARI

Codice interno: 7

Data di realizzazione del documento: 02/11/2020

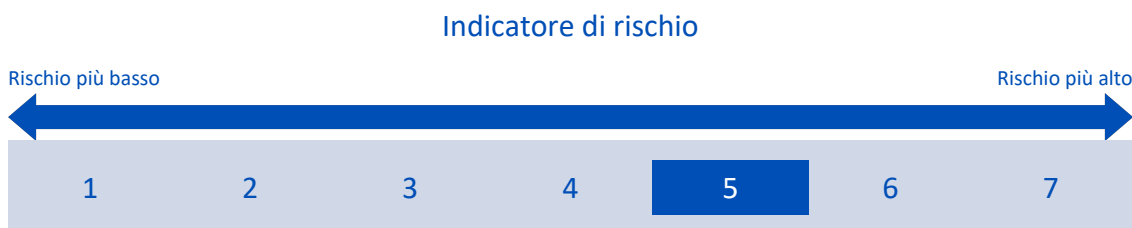
Emittente: BlackRock Global Funds

**State per acquistare un'opzione d'investimento che non è semplice e può essere di difficile comprensione.**

**Obiettivi dell'opzione di investimento:** L'OICR punta a massimizzare il rendimento sull'investimento mediante una combinazione di crescita del capitale e reddito, investendo globalmente almeno il 70% del patrimonio nelle azioni di società operanti prevalentemente nel settore tecnologico. La valuta di riferimento del portafoglio è il dollaro statunitense.

**Investitori al dettaglio di riferimento dell'opzione di investimento:** il Fondo Esterno è rivolto ai clienti aventi una buona conoscenza e/o esperienza dei mercati finanziari e assicurativi e una alta tolleranza al rischio finanziario, i quali intendono investire il proprio capitale nel medio periodo accettando i possibili rischi di perdita connessi all'investimento finanziario.

### Quali sono i rischi e qual è il potenziale rendimento?



**L'indicatore di rischio presuppone che l'opzione d'investimento sia mantenuta per 9 anni. Il rischio effettivo può variare in misura significativa in caso di disinvestimento in una fase iniziale e la somma rimborsata potrebbe essere minore. Può non essere possibile disinvestire anticipatamente. Potrebbe essere necessario sostenere notevoli costi supplementari per disinvestire anticipatamente.**

L'indicatore di rischio è un'indicazione orientativa del livello di rischio di questa opzione di investimento rispetto ad altre opzioni. Esso esprime la probabilità che il prodotto subisca perdite monetarie a causa di movimenti sul mercato o a causa della nostra incapacità di pagarvi quanto dovuto.

Abbiamo classificato questa opzione di investimento al livello 5 su 7 che corrisponde alla classe di rischio medio-alto. Ciò significa che le perdite potenziali dovute alla performance futura del prodotto sono classificate nel livello medio-alto e che è molto improbabile che le cattive condizioni di mercato influenzino la capacità di Aviva S.p.A. di pagarvi quanto dovuto.



## Scenari di performance

Gli sviluppi futuri del mercato non possono essere previsti con precisione. Gli scenari qui riportati sono solo un'indicazione di alcuni dei possibili risultati basati sui rendimenti recenti. I rendimenti effettivi potrebbero essere inferiori.

Investimento [€ 10.000]	Possibile rimborso al netto dei costi (Rendimento medio annuo)		
Premio assicurativo [€ 0]	1 anno	5 anni	9 anni
<b>Scenari - Caso vita</b>			
Scenario di stress	€ 2.056,20 (-79,44%)	€ 2.485,63 (-24,30%)	€ 1.327,46 (-20,10%)
Scenario sfavorevole	€ 9.398,03 (-6,02%)	€ 16.106,32 (10,00%)	€ 31.275,91 (13,51%)
Scenario moderato	€ 12.393,81 (23,94%)	€ 29.842,81 (24,44%)	€ 71.498,63 (24,43%)
Scenario favorevole	€ 16.280,73 (62,81%)	€ 55.078,78 (40,67%)	€ 162.812,06 (36,34%)
<b>Scenario - Caso morte</b>			
In caso di decesso dell'Assicurato	€ 12.705,21	€ 30.439,67	€ 72.928,60

Questa tabella mostra gli importi dei possibili rimborsi nei prossimi 9 anni, in scenari diversi, ipotizzando un investimento di 10.000 Euro.

Gli scenari presentati mostrano la possibile performance dell'investimento. Possono essere confrontati con gli scenari relativi ad altre opzioni di investimento/prodotti. Per la determinazione del possibile rimborso in caso di decesso dell'Assicurato è stata applicata la percentuale di maggiorazione più bassa.

Gli scenari presentati sono una stima della performance futura sulla base di prove relative alle variazioni passate del valore di questo investimento e non sono un indicatore esatto. Gli importi dei rimborsi varieranno a seconda della performance del mercato e del periodo di tempo per cui viene mantenuta l'opzione d'investimento/prodotto.

Lo scenario di stress indica quale potrebbe essere l'importo rimborsato in circostanze di mercato estreme e non tiene conto della situazione in cui non siamo in grado di pagarvi.

Le cifre riportate comprendono tutti i costi del prodotto in quanto tale, ma possono non comprendere tutti i costi da voi pagati al consulente o al distributore. Le cifre non tengono conto della vostra situazione fiscale personale, che può incidere anch'essa sull'importo del rimborso.

## Costi specifici dell'opzione di investimento

La diminuzione del rendimento (Reduction in Yield - RIY) esprime l'impatto dei costi totali sostenuti sul possibile rendimento dell'investimento. I costi totali tengono conto dei costi una tantum, correnti e accessori. Gli importi qui riportati corrispondono ai costi cumulativi del prodotto in 3 periodi di detenzione differenti e comprendono le potenziali penali per uscita anticipata. Questi importi si basano sull'ipotesi che siano investiti Euro 10.000 nella presente opzione d'investimento. Gli importi sono stimati e potrebbero cambiare in futuro.

### Andamento dei costi nel tempo

Investimento [€ 10.000]	Costi specifici dell'opzione di investimento		
Scenari	In caso di disinvestimento dopo 1 anno	In caso di disinvestimento dopo 5 anni	In caso di disinvestimento dopo 9 anni
Costi totali	€ 488,67	€ 5.471,04	€ 25.304,82
Impatto sul rendimento (RIY) per anno	4,89%	4,26%	4,26%

### Costi specifici dell'opzione di investimento

Altri costi correnti	4,26%
----------------------	-------

**Periodo di detenzione raccomandato dell'opzione di investimento: 9 anni.**

## Documento contenente le informazioni chiave - ALLEGATO

### Prodotto: CORE MULTIRAMO PRIVATE (TARIFFE UX48-UX49-UX50-UX51-UX52)

Di seguito vengono riportate le caratteristiche dell'opzione di investimento sottostante il prodotto in relazione a: obiettivi dell'investimento, Investitori di riferimento, indicatore di rischio, scenari di performance, costi totali, impatto annuale sul rendimento (RIY) nonché il periodo di detenzione raccomandato. L'opzione di investimento rappresenta la scelta di investire il 100% del capitale nella singola opzione.

#### Opzione di investimento: BlueBay Global High Yield Bond

ISIN: LU0720467496

Combinazione Aviva di appartenenza: OBBLIGAZIONARI

Codice interno: 603

Data di realizzazione del documento: 02/11/2020

Emittente: BlueBay Funds

**State per acquistare un'opzione d'investimento che non è semplice e può essere di difficile comprensione.**

**Obiettivi dell'opzione di investimento:** L'OICR si prefigge di conseguire un rendimento combinando la generazione di reddito con la crescita del capitale. Investe prevalentemente in obbligazioni che pagano un interesse fisso. Almeno due terzi degli investimenti saranno effettuati in obbligazioni a reddito fisso che distribuiscono un reddito relativamente elevato e che hanno ottenuto un rating inferiore ad investment grade da parte di un'agenzia di rating del credito. Almeno metà degli investimenti sarà effettuata in obbligazioni a reddito fisso emesse da società/governi aventi sede negli Stati Uniti. E' possibile un investimento residuale in titoli emessi da governi, banche e società aventi sede, rispettivamente, in America Latina e Asia. L'OICR può fare ricorso a strumenti derivati - quali future, opzioni e swap - al fine di ottenere, aumentare o ridurre l'esposizione agli attivi sottostanti e pertanto creare una leva finanziaria. Il ricorso a derivati non modifica in modo sostanziale il profilo di rischio complessivo dell'OICR. La valuta di riferimento del portafoglio è il dollaro statunitense.

**Investitori al dettaglio di riferimento dell'opzione di investimento:** il Fondo Esterno è rivolto ai clienti aventi una buona conoscenza e/o esperienza dei mercati finanziari e assicurativi e una media tolleranza al rischio finanziario, i quali intendono investire il proprio capitale nel medio periodo accettando i possibili rischi di perdita connessi all'investimento finanziario.

### Quali sono i rischi e qual è il potenziale rendimento?

#### Indicatore di rischio



**L'indicatore di rischio presuppone che l'opzione d'investimento sia mantenuta per 4 anni. Il rischio effettivo può variare in misura significativa in caso di disinvestimento in una fase iniziale e la somma rimborsata potrebbe essere minore. Può non essere possibile disinvestire anticipatamente. Potrebbe essere necessario sostenere notevoli costi supplementari per disinvestire anticipatamente.**

L'indicatore di rischio è un'indicazione orientativa del livello di rischio di questa opzione di investimento rispetto ad altre opzioni. Esso esprime la probabilità che il prodotto subisca perdite monetarie a causa di movimenti sul mercato o a causa della nostra incapacità di pagarvi quanto dovuto.

Abbiamo classificato questa opzione di investimento al livello 3 su 7 che corrisponde alla classe di rischio medio-basso. Ciò significa che le perdite potenziali dovute alla performance futura del prodotto sono classificate nel livello medio-basso e che è molto improbabile che le cattive condizioni di mercato influenzino la capacità di Aviva S.p.A. di pagarvi quanto dovuto.

## Scenari di performance

Gli sviluppi futuri del mercato non possono essere previsti con precisione. Gli scenari qui riportati sono solo un'indicazione di alcuni dei possibili risultati basati sui rendimenti recenti. I rendimenti effettivi potrebbero essere inferiori.

Investimento [€ 10.000]	Possibile rimborso al netto dei costi (Rendimento medio annuo)		
Premio assicurativo [€ 0]	1 anno	2 anni	4 anni
<b>Scenari - Caso vita</b>			
Scenario di stress	€ 4.881,98 (-51,18%)	€ 7.639,98 (-12,59%)	€ 6.685,12 (-9,58%)
Scenario sfavorevole	€ 9.360,67 (-6,39%)	€ 9.324,31 (-3,44%)	€ 9.376,05 (-1,60%)
Scenario moderato	€ 10.255,06 (2,55%)	€ 10.601,54 (2,96%)	€ 11.233,84 (2,95%)
Scenario favorevole	€ 11.180,33 (11,80%)	€ 11.995,17 (9,52%)	€ 13.394,36 (7,58%)
<b>Scenario - Caso morte</b>			
In caso di decesso dell'Assicurato	€ 10.512,72	€ 10.818,98	€ 11.458,51

Questa tabella mostra gli importi dei possibili rimborsi nei prossimi 4 anni, in scenari diversi, ipotizzando un investimento di 10.000 Euro.

Gli scenari presentati mostrano la possibile performance dell'investimento. Possono essere confrontati con gli scenari relativi ad altre opzioni di investimento/prodotti. Per la determinazione del possibile rimborso in caso di decesso dell'Assicurato è stata applicata la percentuale di maggiorazione più bassa.

Gli scenari presentati sono una stima della performance futura sulla base di prove relative alle variazioni passate del valore di questo investimento e non sono un indicatore esatto. Gli importi dei rimborsi varieranno a seconda della performance del mercato e del periodo di tempo per cui viene mantenuta l'opzione d'investimento/prodotto.

Lo scenario di stress indica quale potrebbe essere l'importo rimborsato in circostanze di mercato estreme e non tiene conto della situazione in cui non siamo in grado di pagarvi.

Le cifre riportate comprendono tutti i costi del prodotto in quanto tale, ma possono non comprendere tutti i costi da voi pagati al consulente o al distributore. Le cifre non tengono conto della vostra situazione fiscale personale, che può incidere anch'essa sull'importo del rimborso.

## Costi specifici dell'opzione di investimento

La diminuzione del rendimento (Reduction in Yield - RIY) esprime l'impatto dei costi totali sostenuti sul possibile rendimento dell'investimento. I costi totali tengono conto dei costi una tantum, correnti e accessori. Gli importi qui riportati corrispondono ai costi cumulativi del prodotto in 3 periodi di detenzione differenti e comprendono le potenziali penali per uscita anticipata. Questi importi si basano sull'ipotesi che siano investiti Euro 10.000 nella presente opzione d'investimento. Gli importi sono stimati e potrebbero cambiare in futuro.

### Andamento dei costi nel tempo

Investimento [€ 10.000]	Costi specifici dell'opzione di investimento		
Scenari	In caso di disinvestimento dopo 1 anno	In caso di disinvestimento dopo 2 anni	In caso di disinvestimento dopo 4 anni
Costi totali	€ 306,46	€ 536,64	€ 1.153,84
Impatto sul rendimento (RIY) per anno	3,06%	2,57%	2,55%

### Costi specifici dell'opzione di investimento

Altri costi correnti	2,55%
----------------------	-------

Periodo di detenzione raccomandato dell'opzione di investimento: 4 anni.

## Documento contenente le informazioni chiave - ALLEGATO

### Prodotto: CORE MULTIRAMO PRIVATE (TARIFFE UX48-UX49-UX50-UX51-UX52)

Di seguito vengono riportate le caratteristiche dell'opzione di investimento sottostante il prodotto in relazione a: obiettivi dell'investimento, Investitori di riferimento, indicatore di rischio, scenari di performance, costi totali, impatto annuale sul rendimento (RIY) nonché il periodo di detenzione raccomandato. L'opzione di investimento rappresenta la scelta di investire il 100% del capitale nella singola opzione.

#### Opzione di investimento: BlueBay Global High Yield Bond (Hdg)

ISIN: LU0842205824

Combinazione Aviva di appartenenza: OBBLIGAZIONARI

Codice interno: 604

Data di realizzazione del documento: 02/11/2020

Emittente: BlueBay Funds


**State per acquistare un'opzione d'investimento che non è semplice e può essere di difficile comprensione.**

**Obiettivi dell'opzione di investimento:** L'OICR si prefigge di conseguire un rendimento combinando la generazione di reddito con la crescita del capitale. Investe prevalentemente in obbligazioni che pagano un interesse fisso. Almeno due terzi degli investimenti saranno effettuati in obbligazioni a reddito fisso che distribuiscono un reddito relativamente elevato e che hanno ottenuto un rating inferiore ad investment grade da parte di un'agenzia di rating del credito. Almeno metà degli investimenti sarà effettuata in obbligazioni a reddito fisso emesse da società/governi aventi sede negli Stati Uniti. E' possibile un investimento residuale in titoli emessi da governi, banche e società aventi sede, rispettivamente, in America Latina e Asia. L'OICR può fare ricorso a strumenti derivati - quali future, opzioni e swap - al fine di ottenere, aumentare o ridurre l'esposizione agli attivi sottostanti e pertanto creare una leva finanziaria. Il ricorso a derivati non modifica in modo sostanziale il profilo di rischio complessivo dell'OICR. La valuta di riferimento del portafoglio è il dollaro statunitense, ma la classe di quote collegata al contratto è coperta dal rischio di cambio nei confronti dell'euro.

**Investitori al dettaglio di riferimento dell'opzione di investimento:** il Fondo Esterno è rivolto ai clienti aventi una buona conoscenza e/o esperienza dei mercati finanziari e assicurativi e una media tolleranza al rischio finanziario, i quali intendono investire il proprio capitale nel medio periodo accettando i possibili rischi di perdita connessi all'investimento finanziario.

### Quali sono i rischi e qual è il potenziale rendimento?

#### Indicatore di rischio



**L'indicatore di rischio presuppone che l'opzione d'investimento sia mantenuta per 4 anni. Il rischio effettivo può variare in misura significativa in caso di disinvestimento in una fase iniziale e la somma rimborsata potrebbe essere minore. Può non essere possibile disinvestire anticipatamente. Potrebbe essere necessario sostenere notevoli costi supplementari per disinvestire anticipatamente.**

L'indicatore di rischio è un'indicazione orientativa del livello di rischio di questa opzione di investimento rispetto ad altre opzioni. Esso esprime la probabilità che il prodotto subisca perdite monetarie a causa di movimenti sul mercato o a causa della nostra incapacità di pagarvi quanto dovuto.

Abbiamo classificato questa opzione di investimento al livello 3 su 7 che corrisponde alla classe di rischio medio-basso. Ciò significa che le perdite potenziali dovute alla performance futura del prodotto sono classificate nel livello medio-basso e che è molto improbabile che le cattive condizioni di mercato influenzino la capacità di Aviva S.p.A. di pagarvi quanto dovuto.

## Scenari di performance

Gli sviluppi futuri del mercato non possono essere previsti con precisione. Gli scenari qui riportati sono solo un'indicazione di alcuni dei possibili risultati basati sui rendimenti recenti. I rendimenti effettivi potrebbero essere inferiori.

Investimento [€ 10.000]	Possibile rimborso al netto dei costi (Rendimento medio annuo)		
Premio assicurativo [€ 0]	1 anno	2 anni	4 anni
<b>Scenari - Caso vita</b>			
Scenario di stress	€ 4.297,85 (-57,02%)	€ 8.295,18 (-8,92%)	€ 7.498,95 (-6,94%)
Scenario sfavorevole	€ 9.366,29 (-6,34%)	€ 9.265,45 (-3,74%)	€ 9.160,87 (-2,17%)
Scenario moderato	€ 10.140,29 (1,40%)	€ 10.355,52 (1,76%)	€ 10.708,10 (1,73%)
Scenario favorevole	€ 10.890,16 (8,90%)	€ 11.480,96 (7,15%)	€ 12.416,23 (5,56%)
<b>Scenario - Caso morte</b>			
In caso di decesso dell'Assicurato	€ 10.395,07	€ 10.567,91	€ 10.922,26

Questa tabella mostra gli importi dei possibili rimborsi nei prossimi 4 anni, in scenari diversi, ipotizzando un investimento di 10.000 Euro.

Gli scenari presentati mostrano la possibile performance dell'investimento. Possono essere confrontati con gli scenari relativi ad altre opzioni di investimento/prodotti. Per la determinazione del possibile rimborso in caso di decesso dell'Assicurato è stata applicata la percentuale di maggiorazione più bassa.

Gli scenari presentati sono una stima della performance futura sulla base di prove relative alle variazioni passate del valore di questo investimento e non sono un indicatore esatto. Gli importi dei rimborsi varieranno a seconda della performance del mercato e del periodo di tempo per cui viene mantenuta l'opzione d'investimento/prodotto.

Lo scenario di stress indica quale potrebbe essere l'importo rimborsato in circostanze di mercato estreme e non tiene conto della situazione in cui non siamo in grado di pagarvi.

Le cifre riportate comprendono tutti i costi del prodotto in quanto tale, ma possono non comprendere tutti i costi da voi pagati al consulente o al distributore. Le cifre non tengono conto della vostra situazione fiscale personale, che può incidere anch'essa sull'importo del rimborso.

## Costi specifici dell'opzione di investimento

La diminuzione del rendimento (Reduction in Yield - RIY) esprime l'impatto dei costi totali sostenuti sul possibile rendimento dell'investimento. I costi totali tengono conto dei costi una tantum, correnti e accessori. Gli importi qui riportati corrispondono ai costi cumulativi del prodotto in 3 periodi di detenzione differenti e comprendono le potenziali penali per uscita anticipata. Questi importi si basano sull'ipotesi che siano investiti Euro 10.000 nella presente opzione d'investimento. Gli importi sono stimati e potrebbero cambiare in futuro.

### Andamento dei costi nel tempo

Investimento [€ 10.000]	Costi specifici dell'opzione di investimento		
Scenari	In caso di disinvestimento dopo 1 anno	In caso di disinvestimento dopo 2 anni	In caso di disinvestimento dopo 4 anni
Costi totali	€ 478,94	€ 894,23	€ 1.917,20
Impatto sul rendimento (RIY) per anno	4,79%	4,30%	4,28%

### Costi specifici dell'opzione di investimento

Altri costi correnti	4,28%
----------------------	-------

Periodo di detenzione raccomandato dell'opzione di investimento: 4 anni.

## Documento contenente le informazioni chiave - ALLEGATO

### Prodotto: CORE MULTIRAMO PRIVATE (TARIFFE UX48-UX49-UX50-UX51-UX52)

Di seguito vengono riportate le caratteristiche dell'opzione di investimento sottostante il prodotto in relazione a: obiettivi dell'investimento, Investitori di riferimento, indicatore di rischio, scenari di performance, costi totali, impatto annuale sul rendimento (RIY) nonché il periodo di detenzione raccomandato. L'opzione di investimento rappresenta la scelta di investire il 100% del capitale nella singola opzione.

#### Opzione di investimento: BlueBay High Yield Bond

ISIN: LU0438373382

Combinazione Aviva di appartenenza: OBBLIGAZIONARI

Codice interno: 605

Data di realizzazione del documento: 02/11/2020

Emittente: BlueBay Funds


**State per acquistare un'opzione d'investimento che non è semplice e può essere di difficile comprensione.**

**Obiettivi dell'opzione di investimento:** L'OICR si prefigge di conseguire un rendimento combinando la generazione di reddito con la crescita del capitale. Investe prevalentemente in obbligazioni che pagano un interesse fisso. Almeno due terzi degli investimenti saranno effettuati in obbligazioni a reddito fisso che i) distribuiscono un reddito relativamente elevato, ii) hanno ottenuto un rating inferiore a investment grade da parte di un'agenzia di rating del credito, iii) sono denominati in valute di paesi dell'Unione europea. Fino a un terzo degli attivi può essere denominato in valute di paesi non europei il cui debito pubblico a lungo termine abbia ottenuto un rating investment grade. L'OICR può fare ricorso a strumenti derivati - quali future, opzioni e swap - al fine di ottenere, aumentare o ridurre l'esposizione agli attivi sottostanti e pertanto creare una leva finanziaria. Il ricorso a derivati non modifica in modo sostanziale il profilo di rischio. La valuta di riferimento del portafoglio è l'euro.

**Investitori al dettaglio di riferimento dell'opzione di investimento:** il Fondo Esterno è rivolto ai clienti aventi una buona conoscenza e/o esperienza dei mercati finanziari e assicurativi e una bassa tolleranza al rischio finanziario, i quali intendono investire il proprio capitale nel medio periodo accettando i possibili rischi di perdita connessi all'investimento finanziario.

### Quali sono i rischi e qual è il potenziale rendimento?

#### Indicatore di rischio



**L'indicatore di rischio presuppone che l'opzione d'investimento sia mantenuta per 4 anni. Il rischio effettivo può variare in misura significativa in caso di disinvestimento in una fase iniziale e la somma rimborsata potrebbe essere minore. Può non essere possibile disinvestire anticipatamente. Potrebbe essere necessario sostenere notevoli costi supplementari per disinvestire anticipatamente.**

L'indicatore di rischio è un'indicazione orientativa del livello di rischio di questa opzione di investimento rispetto ad altre opzioni. Esso esprime la probabilità che il prodotto subisca perdite monetarie a causa di movimenti sul mercato o a causa della nostra incapacità di pagarvi quanto dovuto.

Abbiamo classificato questa opzione di investimento al livello 2 su 7 che corrisponde alla classe di rischio basso. Ciò significa che le perdite potenziali dovute alla performance futura del prodotto sono classificate nel livello basso e che è molto improbabile che le cattive condizioni di mercato influenzino la capacità di Aviva S.p.A. di pagarvi quanto dovuto.

## Scenari di performance

Gli sviluppi futuri del mercato non possono essere previsti con precisione. Gli scenari qui riportati sono solo un'indicazione di alcuni dei possibili risultati basati sui rendimenti recenti. I rendimenti effettivi potrebbero essere inferiori.

Investimento [€ 10.000]	Possibile rimborso al netto dei costi (Rendimento medio annuo)		
Premio assicurativo [€ 0]	1 anno	2 anni	4 anni
<b>Scenari - Caso vita</b>			
Scenario di stress	€ 5.308,21 (-46,92%)	€ 8.323,54 (-8,77%)	€ 7.571,11 (-6,72%)
Scenario sfavorevole	€ 9.508,63 (-4,91%)	€ 9.462,06 (-2,73%)	€ 9.430,38 (-1,46%)
Scenario moderato	€ 10.127,10 (1,27%)	€ 10.336,51 (1,67%)	€ 10.677,01 (1,65%)
Scenario favorevole	€ 10.726,19 (7,26%)	€ 11.229,37 (5,97%)	€ 12.021,63 (4,71%)
<b>Scenario - Caso morte</b>			
In caso di decesso dell'Assicurato	€ 10.381,55	€ 10.548,52	€ 10.890,55

Questa tabella mostra gli importi dei possibili rimborsi nei prossimi 4 anni, in scenari diversi, ipotizzando un investimento di 10.000 Euro.

Gli scenari presentati mostrano la possibile performance dell'investimento. Possono essere confrontati con gli scenari relativi ad altre opzioni di investimento/prodotti. Per la determinazione del possibile rimborso in caso di decesso dell'Assicurato è stata applicata la percentuale di maggiorazione più bassa.

Gli scenari presentati sono una stima della performance futura sulla base di prove relative alle variazioni passate del valore di questo investimento e non sono un indicatore esatto. Gli importi dei rimborsi varieranno a seconda della performance del mercato e del periodo di tempo per cui viene mantenuta l'opzione d'investimento/prodotto.

Lo scenario di stress indica quale potrebbe essere l'importo rimborsato in circostanze di mercato estreme e non tiene conto della situazione in cui non siamo in grado di pagarvi.

Le cifre riportate comprendono tutti i costi del prodotto in quanto tale, ma possono non comprendere tutti i costi da voi pagati al consulente o al distributore. Le cifre non tengono conto della vostra situazione fiscale personale, che può incidere anch'essa sull'importo del rimborso.

## Costi specifici dell'opzione di investimento

La diminuzione del rendimento (Reduction in Yield - RIY) esprime l'impatto dei costi totali sostenuti sul possibile rendimento dell'investimento. I costi totali tengono conto dei costi una tantum, correnti e accessori. Gli importi qui riportati corrispondono ai costi cumulativi del prodotto in 3 periodi di detenzione differenti e comprendono le potenziali penali per uscita anticipata. Questi importi si basano sull'ipotesi che siano investiti Euro 10.000 nella presente opzione d'investimento. Gli importi sono stimati e potrebbero cambiare in futuro.

### Andamento dei costi nel tempo

Investimento [€ 10.000]	Costi specifici dell'opzione di investimento		
Scenari	In caso di disinvestimento dopo 1 anno	In caso di disinvestimento dopo 2 anni	In caso di disinvestimento dopo 4 anni
Costi totali	€ 349,76	€ 621,68	€ 1.311,20
Impatto sul rendimento (RIY) per anno	3,50%	3,01%	2,99%

### Costi specifici dell'opzione di investimento

Altri costi correnti	2,99%
----------------------	-------

Periodo di detenzione raccomandato dell'opzione di investimento: 4 anni.

## Documento contenente le informazioni chiave - ALLEGATO

### Prodotto: CORE MULTIRAMO PRIVATE (TARIFFE UX48-UX49-UX50-UX51-UX52)

Di seguito vengono riportate le caratteristiche dell'opzione di investimento sottostante il prodotto in relazione a: obiettivi dell'investimento, Investitori di riferimento, indicatore di rischio, scenari di performance, costi totali, impatto annuale sul rendimento (RIY) nonché il periodo di detenzione raccomandato. L'opzione di investimento rappresenta la scelta di investire il 100% del capitale nella singola opzione.

#### Opzione di investimento: BNY Mellon Global Equity Income

ISIN: IE00B3SXRS86

Combinazione Aviva di appartenenza: AZIONARI

Codice interno: 479

Data di realizzazione del documento: 02/11/2020

Emittente: BNY Mellon Global Funds

**State per acquistare un'opzione d'investimento che non è semplice e può essere di difficile comprensione.**

**Obiettivi dell'opzione di investimento:** L'OICR adotta uno stile di gestione attivo investendo in azioni e strumenti simili di società di tutto il mondo, di tutte le dimensioni e di qualsiasi settore. L'OICR può inoltre investire nei mercati dei paesi emergenti imponendo un massimo del 10% all'investimento sul mercato russo.

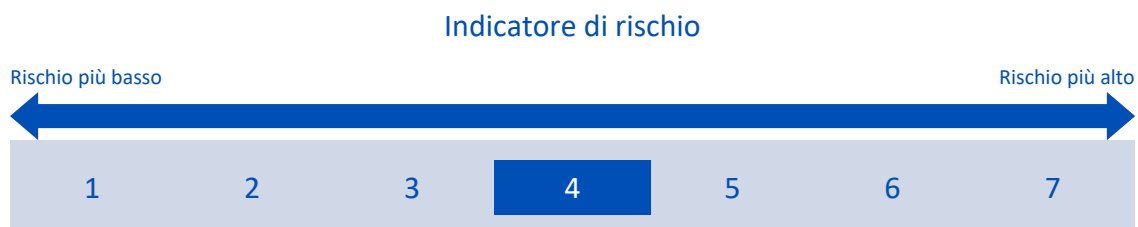
L'OICR investe in misura residuale in componenti di altri OICR.

L'OICR investe in derivati per aiutare a realizzare l'obiettivo d'investimento dell'OICR o in alternative per ridurre i rischi.

La valuta di riferimento del portafoglio è l'Euro.

**Investitori al dettaglio di riferimento dell'opzione di investimento:** il Fondo Esterno è rivolto ai clienti aventi una buona conoscenza e/o esperienza dei mercati finanziari e assicurativi e una media tolleranza al rischio finanziario, i quali intendono investire il proprio capitale nel medio periodo accettando i possibili rischi di perdita connessi all'investimento finanziario.

### Quali sono i rischi e qual è il potenziale rendimento?



**L'indicatore di rischio presuppone che l'opzione d'investimento sia mantenuta per 8 anni. Il rischio effettivo può variare in misura significativa in caso di disinvestimento in una fase iniziale e la somma rimborsata potrebbe essere minore. Può non essere possibile disinvestire anticipatamente. Potrebbe essere necessario sostenere notevoli costi supplementari per disinvestire anticipatamente.**

L'indicatore di rischio è un'indicazione orientativa del livello di rischio di questa opzione di investimento rispetto ad altre opzioni. Esso esprime la probabilità che il prodotto subisca perdite monetarie a causa di movimenti sul mercato o a causa della nostra incapacità di pagarvi quanto dovuto.

Abbiamo classificato questa opzione di investimento al livello 4 su 7 che corrisponde alla classe di rischio medio. Ciò significa che le perdite potenziali dovute alla performance futura del prodotto sono classificate nel livello medio e che è molto improbabile che le cattive condizioni di mercato influenzino la capacità di Aviva S.p.A. di pagarvi quanto dovuto.



## Scenari di performance

Gli sviluppi futuri del mercato non possono essere previsti con precisione. Gli scenari qui riportati sono solo un'indicazione di alcuni dei possibili risultati basati sui rendimenti recenti. I rendimenti effettivi potrebbero essere inferiori.

Investimento [€ 10.000]	Possibile rimborso al netto dei costi (Rendimento medio annuo)		
Premio assicurativo [€ 0]	1 anno	4 anni	8 anni
<b>Scenari - Caso vita</b>			
Scenario di stress	€ 2.786,35 (-72,14%)	€ 4.775,70 (-16,87%)	€ 3.257,36 (-13,08%)
Scenario sfavorevole	€ 8.579,94 (-14,20%)	€ 7.845,52 (-5,89%)	€ 7.556,63 (-3,44%)
Scenario moderato	€ 10.232,02 (2,32%)	€ 11.145,28 (2,75%)	€ 12.407,78 (2,73%)
Scenario favorevole	€ 12.157,31 (21,57%)	€ 15.774,59 (12,07%)	€ 20.298,24 (9,25%)
<b>Scenario - Caso morte</b>			
In caso di decesso dell'Assicurato	€ 10.489,11	€ 11.368,18	€ 12.655,93

Questa tabella mostra gli importi dei possibili rimborsi nei prossimi 8 anni, in scenari diversi, ipotizzando un investimento di 10.000 Euro.

Gli scenari presentati mostrano la possibile performance dell'investimento. Possono essere confrontati con gli scenari relativi ad altre opzioni di investimento/prodotti. Per la determinazione del possibile rimborso in caso di decesso dell'Assicurato è stata applicata la percentuale di maggiorazione più bassa.

Gli scenari presentati sono una stima della performance futura sulla base di prove relative alle variazioni passate del valore di questo investimento e non sono un indicatore esatto. Gli importi dei rimborsi varieranno a seconda della performance del mercato e del periodo di tempo per cui viene mantenuta l'opzione d'investimento/prodotto.

Lo scenario di stress indica quale potrebbe essere l'importo rimborsato in circostanze di mercato estreme e non tiene conto della situazione in cui non siamo in grado di pagarvi.

Le cifre riportate comprendono tutti i costi del prodotto in quanto tale, ma possono non comprendere tutti i costi da voi pagati al consulente o al distributore. Le cifre non tengono conto della vostra situazione fiscale personale, che può incidere anch'essa sull'importo del rimborso.

## Costi specifici dell'opzione di investimento

La diminuzione del rendimento (Reduction in Yield - RIY) esprime l'impatto dei costi totali sostenuti sul possibile rendimento dell'investimento. I costi totali tengono conto dei costi una tantum, correnti e accessori. Gli importi qui riportati corrispondono ai costi cumulativi del prodotto in 3 periodi di detenzione differenti e comprendono le potenziali penali per uscita anticipata. Questi importi si basano sull'ipotesi che siano investiti Euro 10.000 nella presente opzione d'investimento. Gli importi sono stimati e potrebbero cambiare in futuro.

### Andamento dei costi nel tempo

Investimento [€ 10.000]	Costi specifici dell'opzione di investimento		
Scenari	In caso di disinvestimento dopo 1 anno	In caso di disinvestimento dopo 4 anni	In caso di disinvestimento dopo 8 anni
Costi totali	€ 382,42	€ 1.506,43	€ 3.581,10
Impatto sul rendimento (RIY) per anno	3,82%	3,31%	3,31%

### Costi specifici dell'opzione di investimento

Altri costi correnti	3,31%
----------------------	-------

Periodo di detenzione raccomandato dell'opzione di investimento: 8 anni.

## Documento contenente le informazioni chiave - ALLEGATO

### Prodotto: CORE MULTIRAMO PRIVATE (TARIFFE UX48-UX49-UX50-UX51-UX52)

Di seguito vengono riportate le caratteristiche dell'opzione di investimento sottostante il prodotto in relazione a: obiettivi dell'investimento, Investitori di riferimento, indicatore di rischio, scenari di performance, costi totali, impatto annuale sul rendimento (RIY) nonché il periodo di detenzione raccomandato. L'opzione di investimento rappresenta la scelta di investire il 100% del capitale nella singola opzione.

#### Opzione di investimento: Candriam Equities Biotechnology

ISIN: LU1120766032

Combinazione Aviva di appartenenza: AZIONARI

Codice interno: 481

Data di realizzazione del documento: 02/11/2020

Emittente: Candriam Equities L

**State per acquistare un'opzione d'investimento che non è semplice e può essere di difficile comprensione.**

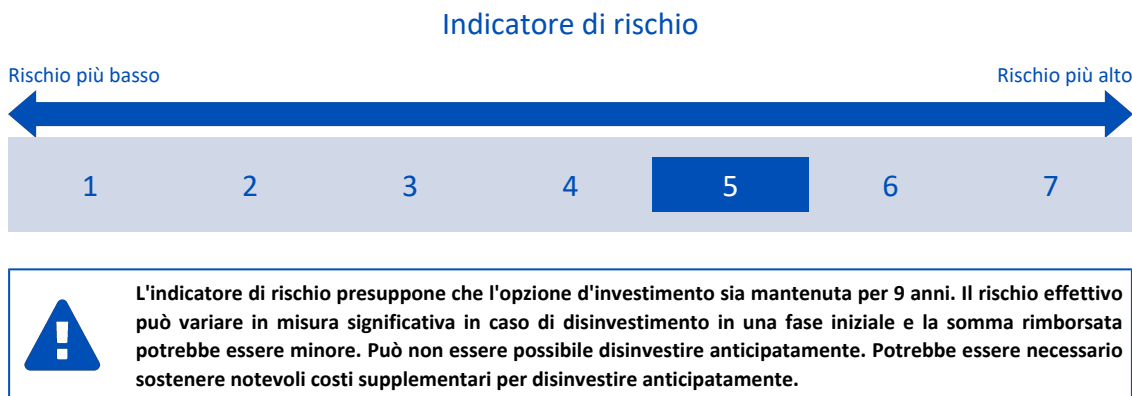
**Obiettivi dell'opzione di investimento:** L'OICR adotta una strategia di gestione di tipo attivo e discrezionale investendo in azioni di società attive nel settore della biotecnologia e con sede legale e/o attività principale in tutto il mondo. Il team di gestione effettua scelte d'investimento nel portafoglio, in funzione di analisi specifiche delle caratteristiche e delle prospettive di evoluzione degli attivi trattati. L'OICR esclude le imprese con una forte esposizione ad attività controverse, nella fattispecie, tabacco, carbone termico e armamenti, ecc.

L'OICR può fare ricorso ai prodotti derivati, per fini tanto d'investimento quanto di copertura.

La valuta di riferimento del portafoglio è l'Euro.

**Investitori al dettaglio di riferimento dell'opzione di investimento:** il Fondo Esterno è rivolto ai clienti aventi una buona conoscenza e/o esperienza dei mercati finanziari e assicurativi e una alta tolleranza al rischio finanziario, i quali intendono investire il proprio capitale nel medio periodo accettando i possibili rischi di perdita connessi all'investimento finanziario.

### Quali sono i rischi e qual è il potenziale rendimento?



L'indicatore di rischio è un'indicazione orientativa del livello di rischio di questa opzione di investimento rispetto ad altre opzioni. Esso esprime la probabilità che il prodotto subisca perdite monetarie a causa di movimenti sul mercato o a causa della nostra incapacità di pagarvi quanto dovuto.

Abbiamo classificato questa opzione di investimento al livello 5 su 7 che corrisponde alla classe di rischio medio-alto. Ciò significa che le perdite potenziali dovute alla performance futura del prodotto sono classificate nel livello medio-alto e che è molto improbabile che le cattive condizioni di mercato influenzino la capacità di Aviva S.p.A. di pagarvi quanto dovuto.

## Scenari di performance

Gli sviluppi futuri del mercato non possono essere previsti con precisione. Gli scenari qui riportati sono solo un'indicazione di alcuni dei possibili risultati basati sui rendimenti recenti. I rendimenti effettivi potrebbero essere inferiori.

Investimento [€ 10.000]	Possibile rimborso al netto dei costi (Rendimento medio annuo)		
Premio assicurativo [€ 0]	1 anno	5 anni	9 anni
<b>Scenari - Caso vita</b>			
<b>Scenario di stress</b>	€ 1.302,99 (-86,97%)	€ 1.551,56 (-31,11%)	€ 659,10 (-26,08%)
<b>Scenario sfavorevole</b>	€ 7.191,10 (-28,09%)	€ 5.093,25 (-12,62%)	€ 4.221,57 (-9,14%)
<b>Scenario moderato</b>	€ 10.142,11 (1,42%)	€ 10.982,86 (1,89%)	€ 11.833,83 (1,89%)
<b>Scenario favorevole</b>	€ 14.282,22 (42,82%)	€ 23.646,68 (18,78%)	€ 33.121,57 (14,23%)
<b>Scenario - Caso morte</b>			
<b>In caso di decesso dell'Assicurato</b>	€ 10.396,94	€ 11.202,52	€ 12.070,51

Questa tabella mostra gli importi dei possibili rimborsi nei prossimi 9 anni, in scenari diversi, ipotizzando un investimento di 10.000 Euro.

Gli scenari presentati mostrano la possibile performance dell'investimento. Possono essere confrontati con gli scenari relativi ad altre opzioni di investimento/prodotti. Per la determinazione del possibile rimborso in caso di decesso dell'Assicurato è stata applicata la percentuale di maggiorazione più bassa.

Gli scenari presentati sono una stima della performance futura sulla base di prove relative alle variazioni passate del valore di questo investimento e non sono un indicatore esatto. Gli importi dei rimborsi varieranno a seconda della performance del mercato e del periodo di tempo per cui viene mantenuta l'opzione d'investimento/prodotto.

Lo scenario di stress indica quale potrebbe essere l'importo rimborsato in circostanze di mercato estreme e non tiene conto della situazione in cui non siamo in grado di pagarvi.

Le cifre riportate comprendono tutti i costi del prodotto in quanto tale, ma possono non comprendere tutti i costi da voi pagati al consulente o al distributore. Le cifre non tengono conto della vostra situazione fiscale personale, che può incidere anch'essa sull'importo del rimborso.

## Costi specifici dell'opzione di investimento

La diminuzione del rendimento (Reduction in Yield - RIY) esprime l'impatto dei costi totali sostenuti sul possibile rendimento dell'investimento. I costi totali tengono conto dei costi una tantum, correnti e accessori. Gli importi qui riportati corrispondono ai costi cumulativi del prodotto in 3 periodi di detenzione differenti e comprendono le potenziali penali per uscita anticipata. Questi importi si basano sull'ipotesi che siano investiti Euro 10.000 nella presente opzione d'investimento. Gli importi sono stimati e potrebbero cambiare in futuro.

### Andamento dei costi nel tempo

Investimento [€ 10.000]	Costi specifici dell'opzione di investimento		
Scenari	In caso di disinvestimento dopo 1 anno	In caso di disinvestimento dopo 5 anni	In caso di disinvestimento dopo 9 anni
<b>Costi totali</b>	€ 488,99	€ 2.571,98	€ 5.448,81
<b>Impatto sul rendimento (RIY) per anno</b>	4,89%	4,38%	4,38%

### Costi specifici dell'opzione di investimento

<b>Altri costi correnti</b>	4,38%
-----------------------------	-------

**Periodo di detenzione raccomandato dell'opzione di investimento: 9 anni.**

## Documento contenente le informazioni chiave - ALLEGATO

### Prodotto: CORE MULTIRAMO PRIVATE (TARIFFE UX48-UX49-UX50-UX51-UX52)

Di seguito vengono riportate le caratteristiche dell'opzione di investimento sottostante il prodotto in relazione a: obiettivi dell'investimento, Investitori di riferimento, indicatore di rischio, scenari di performance, costi totali, impatto annuale sul rendimento (RIY) nonché il periodo di detenzione raccomandato. L'opzione di investimento rappresenta la scelta di investire il 100% del capitale nella singola opzione.

#### Opzione di investimento: Candriam SRI Bond Emerging Markets

ISIN: LU1434519416

Combinazione Aviva di appartenenza: OBBLIGAZIONARI

Codice interno: 608

Data di realizzazione del documento: 02/11/2020

Emittente: Candriam SRI


**State per acquistare un'opzione d'investimento che non è semplice e può essere di difficile comprensione.**

**Obiettivi dell'opzione di investimento:** L'OICR investe in obbligazioni e altri titoli di debito denominati soprattutto nelle valute dei paesi sviluppati e, su base accessoria, in valute locali emesse da emittenti del settore pubblico nei paesi emergenti, emesse o garantite da paesi emergenti, organismi pubblici ed emittenti semi-pubblici che operano nei paesi emergenti, di qualità non inferiore a B-/B3 assegnata da una agenzie di rating I titoli/gli emittenti sono selezionati in base a una procedura di analisi economico-finanziaria, nonché ad esami in base a criteri ESG sviluppati dalla SGR. L'OICR può fare ricorso ai prodotti derivati, per fini tanto d'investimento quanto di copertura.

**Investitori al dettaglio di riferimento dell'opzione di investimento:** il Fondo Esterno è rivolto ai clienti aventi una buona conoscenza e/o esperienza dei mercati finanziari e assicurativi e una media tolleranza al rischio finanziario, i quali intendono investire il proprio capitale nel medio periodo accettando i possibili rischi di perdita connessi all'investimento finanziario.

### Quali sono i rischi e qual è il potenziale rendimento?

#### Indicatore di rischio



**L'indicatore di rischio presuppone che l'opzione d'investimento sia mantenuta per 4 anni. Il rischio effettivo può variare in misura significativa in caso di disinvestimento in una fase iniziale e la somma rimborsata potrebbe essere minore. Può non essere possibile disinvestire anticipatamente. Potrebbe essere necessario sostenere notevoli costi supplementari per disinvestire anticipatamente.**

L'indicatore di rischio è un'indicazione orientativa del livello di rischio di questa opzione di investimento rispetto ad altre opzioni. Esso esprime la probabilità che il prodotto subisca perdite monetarie a causa di movimenti sul mercato o a causa della nostra incapacità di pagarvi quanto dovuto.

Abbiamo classificato questa opzione di investimento al livello 3 su 7 che corrisponde alla classe di rischio medio-basso. Ciò significa che le perdite potenziali dovute alla performance futura del prodotto sono classificate nel livello medio-basso e che è molto improbabile che le cattive condizioni di mercato influenzino la capacità di Aviva S.p.A. di pagarvi quanto dovuto.

**Attenzione al rischio cambio.** L'OICR effettua pagamenti in una valuta straniera, quindi il rendimento finale che otterrete dipenderà dal tasso di cambio tra tale valuta e l'euro.

## Scenari di performance

Gli sviluppi futuri del mercato non possono essere previsti con precisione. Gli scenari qui riportati sono solo un'indicazione di alcuni dei possibili risultati basati sui rendimenti recenti. I rendimenti effettivi potrebbero essere inferiori.

Investimento [€ 10.000]	Possibile rimborso al netto dei costi (Rendimento medio annuo)		
Premio assicurativo [€ 0]	1 anno	2 anni	4 anni
<b>Scenari - Caso vita</b>			
Scenario di stress	€ 5.900,74 (-40,99%)	€ 7.314,85 (-14,47%)	€ 6.287,72 (-10,95%)
Scenario sfavorevole	€ 9.192,66 (-8,07%)	€ 9.097,13 (-4,62%)	€ 9.068,96 (-2,41%)
Scenario moderato	€ 10.269,77 (2,70%)	€ 10.629,27 (3,10%)	€ 11.289,80 (3,08%)
Scenario favorevole	€ 11.407,78 (14,08%)	€ 12.348,75 (11,12%)	€ 13.974,49 (8,73%)
<b>Scenario - Caso morte</b>			
In caso di decesso dell'Assicurato	€ 10.527,81	€ 10.847,28	€ 11.515,59

Questa tabella mostra gli importi dei possibili rimborsi nei prossimi 4 anni, in scenari diversi, ipotizzando un investimento di 10.000 Euro.

Gli scenari presentati mostrano la possibile performance dell'investimento. Possono essere confrontati con gli scenari relativi ad altre opzioni di investimento/prodotti. Per la determinazione del possibile rimborso in caso di decesso dell'Assicurato è stata applicata la percentuale di maggiorazione più bassa.

Gli scenari presentati sono una stima della performance futura sulla base di prove relative alle variazioni passate del valore di questo investimento e non sono un indicatore esatto. Gli importi dei rimborsi varieranno a seconda della performance del mercato e del periodo di tempo per cui viene mantenuta l'opzione d'investimento/prodotto.

Lo scenario di stress indica quale potrebbe essere l'importo rimborsato in circostanze di mercato estreme e non tiene conto della situazione in cui non siamo in grado di pagarvi.

Le cifre riportate comprendono tutti i costi del prodotto in quanto tale, ma possono non comprendere tutti i costi da voi pagati al consulente o al distributore. Le cifre non tengono conto della vostra situazione fiscale personale, che può incidere anch'essa sull'importo del rimborso.

## Costi specifici dell'opzione di investimento

La diminuzione del rendimento (Reduction in Yield - RIY) esprime l'impatto dei costi totali sostenuti sul possibile rendimento dell'investimento. I costi totali tengono conto dei costi una tantum, correnti e accessori. Gli importi qui riportati corrispondono ai costi cumulativi del prodotto in 3 periodi di detenzione differenti e comprendono le potenziali penali per uscita anticipata. Questi importi si basano sull'ipotesi che siano investiti Euro 10.000 nella presente opzione d'investimento. Gli importi sono stimati e potrebbero cambiare in futuro.

### Andamento dei costi nel tempo

Investimento [€ 10.000]	Costi specifici dell'opzione di investimento		
Scenari	In caso di disinvestimento dopo 1 anno	In caso di disinvestimento dopo 2 anni	In caso di disinvestimento dopo 4 anni
Costi totali	€ 342,88	€ 614,29	€ 1.330,30
Impatto sul rendimento (RIY) per anno	3,43%	2,94%	2,91%

### Costi specifici dell'opzione di investimento

Altri costi correnti	2,91%
----------------------	-------

Periodo di detenzione raccomandato dell'opzione di investimento: 4 anni.

## Documento contenente le informazioni chiave - ALLEGATO

### Prodotto: CORE MULTIRAMO PRIVATE (TARIFFE UX48-UX49-UX50-UX51-UX52)

Di seguito vengono riportate le caratteristiche dell'opzione di investimento sottostante il prodotto in relazione a: obiettivi dell'investimento, Investitori di riferimento, indicatore di rischio, scenari di performance, costi totali, impatto annuale sul rendimento (RIY) nonché il periodo di detenzione raccomandato. L'opzione di investimento rappresenta la scelta di investire il 100% del capitale nella singola opzione.

#### Opzione di investimento: Candriam SRI Equity EMU

ISIN: LU1313771344

Combinazione Aviva di appartenenza: AZIONARI

Codice interno: 147

Data di realizzazione del documento: 02/11/2020

Emittente: Candriam SRI

**State per acquistare un'opzione d'investimento che non è semplice e può essere di difficile comprensione.**

**Obiettivi dell'opzione di investimento:** L'OICR investe in azioni di società con sede legale in uno Stato membro della zona euro. Il portafoglio comprenderà oltre il 75% di titoli azionari. I titoli sono selezionati in base a una procedura di analisi economico-finanziaria, nonché ad esami basati su criteri ESG sviluppati dalla SGR. L'OICR può fare ricorso ai prodotti derivati, per fini tanto d'investimento quanto di copertura. La valuta di riferimento del portafoglio è l'euro.

**Investitori al dettaglio di riferimento dell'opzione di investimento:** il Fondo Esterno è rivolto ai clienti aventi una buona conoscenza e/o esperienza dei mercati finanziari e assicurativi e una media tolleranza al rischio finanziario, i quali intendono investire il proprio capitale nel medio periodo accettando i possibili rischi di perdita connessi all'investimento finanziario.

### Quali sono i rischi e qual è il potenziale rendimento?

#### Indicatore di rischio



**L'indicatore di rischio presuppone che l'opzione d'investimento sia mantenuta per 8 anni. Il rischio effettivo può variare in misura significativa in caso di disinvestimento in una fase iniziale e la somma rimborsata potrebbe essere minore. Può non essere possibile disinvestire anticipatamente. Potrebbe essere necessario sostenere notevoli costi supplementari per disinvestire anticipatamente.**

L'indicatore di rischio è un'indicazione orientativa del livello di rischio di questa opzione di investimento rispetto ad altre opzioni. Esso esprime la probabilità che il prodotto subisca perdite monetarie a causa di movimenti sul mercato o a causa della nostra incapacità di pagarvi quanto dovuto.

Abbiamo classificato questa opzione di investimento al livello 4 su 7 che corrisponde alla classe di rischio medio. Ciò significa che le perdite potenziali dovute alla performance futura del prodotto sono classificate nel livello medio e che è molto improbabile che le cattive condizioni di mercato influenzino la capacità di Aviva S.p.A. di pagarvi quanto dovuto.

## Scenari di performance

Gli sviluppi futuri del mercato non possono essere previsti con precisione. Gli scenari qui riportati sono solo un'indicazione di alcuni dei possibili risultati basati sui rendimenti recenti. I rendimenti effettivi potrebbero essere inferiori.

Investimento [€ 10.000]	Possibile rimborso al netto dei costi (Rendimento medio annuo)		
Premio assicurativo [€ 0]	1 anno	4 anni	8 anni
<b>Scenari - Caso vita</b>			
Scenario di stress	€ 1.582,01 (-84,18%)	€ 3.208,79 (-24,74%)	€ 1.739,53 (-19,64%)
Scenario sfavorevole	€ 8.016,88 (-19,83%)	€ 6.767,05 (-9,30%)	€ 6.042,13 (-6,10%)
Scenario moderato	€ 10.182,72 (1,83%)	€ 10.882,87 (2,14%)	€ 11.812,63 (2,10%)
Scenario favorevole	€ 12.822,68 (28,23%)	€ 17.351,78 (14,77%)	€ 22.896,03 (10,91%)
<b>Scenario - Caso morte</b>			
In caso di decesso dell'Assicurato	€ 10.438,57	€ 11.100,52	€ 12.048,89

Questa tabella mostra gli importi dei possibili rimborsi nei prossimi 8 anni, in scenari diversi, ipotizzando un investimento di 10.000 Euro.

Gli scenari presentati mostrano la possibile performance dell'investimento. Possono essere confrontati con gli scenari relativi ad altre opzioni di investimento/prodotti. Per la determinazione del possibile rimborso in caso di decesso dell'Assicurato è stata applicata la percentuale di maggiorazione più bassa.

Gli scenari presentati sono una stima della performance futura sulla base di prove relative alle variazioni passate del valore di questo investimento e non sono un indicatore esatto. Gli importi dei rimborsi varieranno a seconda della performance del mercato e del periodo di tempo per cui viene mantenuta l'opzione d'investimento/prodotto.

Lo scenario di stress indica quale potrebbe essere l'importo rimborsato in circostanze di mercato estreme e non tiene conto della situazione in cui non siamo in grado di pagarvi.

Le cifre riportate comprendono tutti i costi del prodotto in quanto tale, ma possono non comprendere tutti i costi da voi pagati al consulente o al distributore. Le cifre non tengono conto della vostra situazione fiscale personale, che può incidere anch'essa sull'importo del rimborso.

## Costi specifici dell'opzione di investimento

La diminuzione del rendimento (Reduction in Yield - RIY) esprime l'impatto dei costi totali sostenuti sul possibile rendimento dell'investimento. I costi totali tengono conto dei costi una tantum, correnti e accessori. Gli importi qui riportati corrispondono ai costi cumulativi del prodotto in 3 periodi di detenzione differenti e comprendono le potenziali penali per uscita anticipata. Questi importi si basano sull'ipotesi che siano investiti Euro 10.000 nella presente opzione d'investimento. Gli importi sono stimati e potrebbero cambiare in futuro.

### Andamento dei costi nel tempo

Investimento [€ 10.000]	Costi specifici dell'opzione di investimento		
Scenari	In caso di disinvestimento dopo 1 anno	In caso di disinvestimento dopo 4 anni	In caso di disinvestimento dopo 8 anni
Costi totali	€ 404,58	€ 1.583,80	€ 3.688,75
Impatto sul rendimento (RIY) per anno	4,05%	3,53%	3,53%

### Costi specifici dell'opzione di investimento

Altri costi correnti	3,53%
----------------------	-------

Periodo di detenzione raccomandato dell'opzione di investimento: 8 anni.

## Documento contenente le informazioni chiave - ALLEGATO

### Prodotto: CORE MULTIRAMO PRIVATE (TARIFFE UX48-UX49-UX50-UX51-UX52)

Di seguito vengono riportate le caratteristiche dell'opzione di investimento sottostante il prodotto in relazione a: obiettivi dell'investimento, Investitori di riferimento, indicatore di rischio, scenari di performance, costi totali, impatto annuale sul rendimento (RIY) nonché il periodo di detenzione raccomandato. L'opzione di investimento rappresenta la scelta di investire il 100% del capitale nella singola opzione.

#### Opzione di investimento: Candriam SRI Equity Europe

ISIN: LU1313772078

Combinazione Aviva di appartenenza: AZIONARI

Codice interno: 167

Data di realizzazione del documento: 02/11/2020

Emittente: Candriam SRI

**State per acquistare un'opzione d'investimento che non è semplice e può essere di difficile comprensione.**

**Obiettivi dell'opzione di investimento:** L'OICR investe in azioni con sede legale e/o che svolgono le attività principali in Europa. Il portafoglio comprenderà oltre il 75% di titoli azionari. I titoli sono selezionati in base a una procedura di analisi economico-finanziaria, nonché ad esami basati su criteri ESG sviluppati dalla SGR. L'OICR può fare ricorso ai prodotti derivati, per fini tanto d'investimento quanto di copertura. La valuta di riferimento del portafoglio è l'euro.

**Investitori al dettaglio di riferimento dell'opzione di investimento:** il Fondo Esterno è rivolto ai clienti aventi una buona conoscenza e/o esperienza dei mercati finanziari e assicurativi e una media tolleranza al rischio finanziario, i quali intendono investire il proprio capitale nel medio periodo accettando i possibili rischi di perdita connessi all'investimento finanziario.

### Quali sono i rischi e qual è il potenziale rendimento?

#### Indicatore di rischio



**L'indicatore di rischio presuppone che l'opzione d'investimento sia mantenuta per 8 anni. Il rischio effettivo può variare in misura significativa in caso di disinvestimento in una fase iniziale e la somma rimborsata potrebbe essere minore. Può non essere possibile disinvestire anticipatamente. Potrebbe essere necessario sostenere notevoli costi supplementari per disinvestire anticipatamente.**

L'indicatore di rischio è un'indicazione orientativa del livello di rischio di questa opzione di investimento rispetto ad altre opzioni. Esso esprime la probabilità che il prodotto subisca perdite monetarie a causa di movimenti sul mercato o a causa della nostra incapacità di pagarvi quanto dovuto.

Abbiamo classificato questa opzione di investimento al livello 4 su 7 che corrisponde alla classe di rischio medio. Ciò significa che le perdite potenziali dovute alla performance futura del prodotto sono classificate nel livello medio e che è molto improbabile che le cattive condizioni di mercato influenzino la capacità di Aviva S.p.A. di pagarvi quanto dovuto.



## Scenari di performance

Gli sviluppi futuri del mercato non possono essere previsti con precisione. Gli scenari qui riportati sono solo un'indicazione di alcuni dei possibili risultati basati sui rendimenti recenti. I rendimenti effettivi potrebbero essere inferiori.

Investimento [€ 10.000]	Possibile rimborso al netto dei costi (Rendimento medio annuo)		
Premio assicurativo [€ 0]	1 anno	4 anni	8 anni
<b>Scenari - Caso vita</b>			
Scenario di stress	€ 1.868,50 (-81,31%)	€ 3.467,28 (-23,26%)	€ 1.961,38 (-18,42%)
Scenario sfavorevole	€ 8.106,71 (-18,93%)	€ 6.832,71 (-9,08%)	€ 6.035,59 (-6,12%)
Scenario moderato	€ 10.115,61 (1,16%)	€ 10.609,92 (1,49%)	€ 11.231,46 (1,46%)
Scenario favorevole	€ 12.528,39 (25,28%)	€ 16.352,61 (13,08%)	€ 20.744,77 (9,55%)
<b>Scenario - Caso morte</b>			
In caso di decesso dell'Assicurato	€ 10.369,77	€ 10.822,11	€ 11.456,09

Questa tabella mostra gli importi dei possibili rimborsi nei prossimi 8 anni, in scenari diversi, ipotizzando un investimento di 10.000 Euro.

Gli scenari presentati mostrano la possibile performance dell'investimento. Possono essere confrontati con gli scenari relativi ad altre opzioni di investimento/prodotti. Per la determinazione del possibile rimborso in caso di decesso dell'Assicurato è stata applicata la percentuale di maggiorazione più bassa.

Gli scenari presentati sono una stima della performance futura sulla base di prove relative alle variazioni passate del valore di questo investimento e non sono un indicatore esatto. Gli importi dei rimborsi varieranno a seconda della performance del mercato e del periodo di tempo per cui viene mantenuta l'opzione d'investimento/prodotto.

Lo scenario di stress indica quale potrebbe essere l'importo rimborsato in circostanze di mercato estreme e non tiene conto della situazione in cui non siamo in grado di pagarvi.

Le cifre riportate comprendono tutti i costi del prodotto in quanto tale, ma possono non comprendere tutti i costi da voi pagati al consulente o al distributore. Le cifre non tengono conto della vostra situazione fiscale personale, che può incidere anch'essa sull'importo del rimborso.

## Costi specifici dell'opzione di investimento

La diminuzione del rendimento (Reduction in Yield - RIY) esprime l'impatto dei costi totali sostenuti sul possibile rendimento dell'investimento. I costi totali tengono conto dei costi una tantum, correnti e accessori. Gli importi qui riportati corrispondono ai costi cumulativi del prodotto in 3 periodi di detenzione differenti e comprendono le potenziali penali per uscita anticipata. Questi importi si basano sull'ipotesi che siano investiti Euro 10.000 nella presente opzione d'investimento. Gli importi sono stimati e potrebbero cambiare in futuro.

### Andamento dei costi nel tempo

Investimento [€ 10.000]	Costi specifici dell'opzione di investimento		
Scenari	In caso di disinvestimento dopo 1 anno	In caso di disinvestimento dopo 4 anni	In caso di disinvestimento dopo 8 anni
Costi totali	€ 402,51	€ 1.546,74	€ 3.513,69
Impatto sul rendimento (RIY) per anno	4,03%	3,51%	3,51%

### Costi specifici dell'opzione di investimento

Altri costi correnti	3,51%
----------------------	-------

Periodo di detenzione raccomandato dell'opzione di investimento: 8 anni.

## Documento contenente le informazioni chiave - ALLEGATO

### Prodotto: CORE MULTIRAMO PRIVATE (TARIFFE UX48-UX49-UX50-UX51-UX52)

Di seguito vengono riportate le caratteristiche dell'opzione di investimento sottostante il prodotto in relazione a: obiettivi dell'investimento, Investitori di riferimento, indicatore di rischio, scenari di performance, costi totali, impatto annuale sul rendimento (RIY) nonché il periodo di detenzione raccomandato. L'opzione di investimento rappresenta la scelta di investire il 100% del capitale nella singola opzione.

#### Opzione di investimento: Capital Emerging Local Currency Debt

ISIN: LU0815114979

Combinazione Aviva di appartenenza: OBBLIGAZIONARI

Codice interno: 609

Data di realizzazione del documento: 02/11/2020

Emittente: Capital International Fund

**State per acquistare un'opzione d'investimento che non è semplice e può essere di difficile comprensione.**

**Obiettivi dell'opzione di investimento:** L'OICR mira a offrire un elevato rendimento totale di lungo periodo, costituito in misura significativa da reddito corrente, investendo principalmente in titoli di Stato e obbligazioni societarie denominati in valuta locale. L'OICR investe principalmente in obbligazioni ammesse alla quotazione ufficiale presso una borsa valori o negoziate in altri mercati regolamentati. Investe abitualmente in obbligazioni di emittenti dei mercati emergenti; in paesi con rating creditizio Ba o inferiore o BB o inferiore; in paesi che fanno parte, o hanno fatto parte negli ultimi cinque anni, di un programma del Fondo monetario internazionale (IMF); o in paesi che hanno passività pendenti nei confronti del Fondo monetario. Anche le obbligazioni degli emittenti di paesi che presentano un'esposizione significativa verso i mercati emergenti e le obbligazioni denominate in valute dei paesi emergenti sono considerate titoli di emittenti di paesi emergenti. L'OICR può investire fino al 20% in titoli denominati in dollari statunitensi o in altre valute dei paesi sviluppati.

**Investitori al dettaglio di riferimento dell'opzione di investimento:** il Fondo Esterno è rivolto ai clienti aventi una buona conoscenza e/o esperienza dei mercati finanziari e assicurativi e una media tolleranza al rischio finanziario, i quali intendono investire il proprio capitale nel medio periodo accettando i possibili rischi di perdita connessi all'investimento finanziario.

### Quali sono i rischi e qual è il potenziale rendimento?

#### Indicatore di rischio



**L'indicatore di rischio presuppone che l'opzione d'investimento sia mantenuta per 4 anni. Il rischio effettivo può variare in misura significativa in caso di disinvestimento in una fase iniziale e la somma rimborsata potrebbe essere minore. Può non essere possibile disinvestire anticipatamente. Potrebbe essere necessario sostenere notevoli costi supplementari per disinvestire anticipatamente.**

L'indicatore di rischio è un'indicazione orientativa del livello di rischio di questa opzione di investimento rispetto ad altre opzioni. Esso esprime la probabilità che il prodotto subisca perdite monetarie a causa di movimenti sul mercato o a causa della nostra incapacità di pagarvi quanto dovuto.

Abbiamo classificato questa opzione di investimento al livello 3 su 7 che corrisponde alla classe di rischio medio-basso. Ciò significa che le perdite potenziali dovute alla performance futura del prodotto sono classificate nel livello medio-basso e che è molto improbabile che le cattive condizioni di mercato influenzino la capacità di Aviva S.p.A. di pagarvi quanto dovuto.

## Scenari di performance

Gli sviluppi futuri del mercato non possono essere previsti con precisione. Gli scenari qui riportati sono solo un'indicazione di alcuni dei possibili risultati basati sui rendimenti recenti. I rendimenti effettivi potrebbero essere inferiori.

Investimento [€ 10.000]	Possibile rimborso al netto dei costi (Rendimento medio annuo)		
Premio assicurativo [€ 0]	1 anno	2 anni	4 anni
<b>Scenari - Caso vita</b>			
Scenario di stress	€ 5.277,35 (-47,23%)	€ 7.141,08 (-15,50%)	€ 6.024,96 (-11,90%)
Scenario sfavorevole	€ 8.921,14 (-10,79%)	€ 8.610,88 (-7,21%)	€ 8.184,41 (-4,89%)
Scenario moderato	€ 10.047,71 (0,48%)	€ 10.181,75 (0,90%)	€ 10.366,47 (0,90%)
Scenario favorevole	€ 11.278,23 (12,78%)	€ 11.998,44 (9,54%)	€ 13.085,83 (6,95%)
<b>Scenario - Caso morte</b>			
In caso di decesso dell'Assicurato	€ 10.300,17	€ 10.390,58	€ 10.573,80

Questa tabella mostra gli importi dei possibili rimborsi nei prossimi 4 anni, in scenari diversi, ipotizzando un investimento di 10.000 Euro.

Gli scenari presentati mostrano la possibile performance dell'investimento. Possono essere confrontati con gli scenari relativi ad altre opzioni di investimento/prodotti. Per la determinazione del possibile rimborso in caso di decesso dell'Assicurato è stata applicata la percentuale di maggiorazione più bassa.

Gli scenari presentati sono una stima della performance futura sulla base di prove relative alle variazioni passate del valore di questo investimento e non sono un indicatore esatto. Gli importi dei rimborsi varieranno a seconda della performance del mercato e del periodo di tempo per cui viene mantenuta l'opzione d'investimento/prodotto.

Lo scenario di stress indica quale potrebbe essere l'importo rimborsato in circostanze di mercato estreme e non tiene conto della situazione in cui non siamo in grado di pagarvi.

Le cifre riportate comprendono tutti i costi del prodotto in quanto tale, ma possono non comprendere tutti i costi da voi pagati al consulente o al distributore. Le cifre non tengono conto della vostra situazione fiscale personale, che può incidere anch'essa sull'importo del rimborso.

## Costi specifici dell'opzione di investimento

La diminuzione del rendimento (Reduction in Yield - RIY) esprime l'impatto dei costi totali sostenuti sul possibile rendimento dell'investimento. I costi totali tengono conto dei costi una tantum, correnti e accessori. Gli importi qui riportati corrispondono ai costi cumulativi del prodotto in 3 periodi di detenzione differenti e comprendono le potenziali penali per uscita anticipata. Questi importi si basano sull'ipotesi che siano investiti Euro 10.000 nella presente opzione d'investimento. Gli importi sono stimati e potrebbero cambiare in futuro.

### Andamento dei costi nel tempo

Investimento [€ 10.000]	Costi specifici dell'opzione di investimento		
Scenari	In caso di disinvestimento dopo 1 anno	In caso di disinvestimento dopo 2 anni	In caso di disinvestimento dopo 4 anni
Costi totali	€ 346,58	€ 611,32	€ 1.270,64
Impatto sul rendimento (RIY) per anno	3,47%	2,99%	2,96%

### Costi specifici dell'opzione di investimento

Altri costi correnti	2,96%
----------------------	-------

Periodo di detenzione raccomandato dell'opzione di investimento: 4 anni.

## Documento contenente le informazioni chiave - ALLEGATO

### Prodotto: CORE MULTIRAMO PRIVATE (TARIFFE UX48-UX49-UX50-UX51-UX52)

Di seguito vengono riportate le caratteristiche dell'opzione di investimento sottostante il prodotto in relazione a: obiettivi dell'investimento, Investitori di riferimento, indicatore di rischio, scenari di performance, costi totali, impatto annuale sul rendimento (RIY) nonché il periodo di detenzione raccomandato. L'opzione di investimento rappresenta la scelta di investire il 100% del capitale nella singola opzione.

#### Opzione di investimento: Capital New Perspective

ISIN: LU1295556887

Combinazione Aviva di appartenenza: AZIONARI

Codice interno: 895

Data di realizzazione del documento: 02/11/2020

Emittente: Capital International Fund

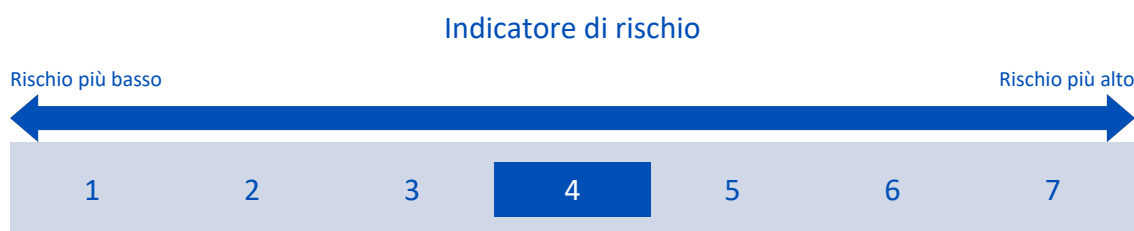
**State per acquistare un'opzione d'investimento che non è semplice e può essere di difficile comprensione.**

**Obiettivi dell'opzione di investimento:** L'OICR cerca di trarre vantaggio dalle opportunità di investimento generate dai cambiamenti degli schemi internazionali di negoziazione e delle relazioni economiche e politiche investendo in azioni ordinarie di società distribuite in tutto il mondo. Nel perseguire il suo obiettivo di investimento, l'OICR investe prevalentemente in azioni ordinarie che il gestore ritiene abbiano un potenziale di crescita.

L'OICR può investire residualmente in titoli di debito non convertibili con rating Baa1 o inferiore e BBB + o inferiore. La valuta di riferimento del portafoglio è il dollaro statunitense.

**Investitori al dettaglio di riferimento dell'opzione di investimento:** il Fondo Esterno è rivolto ai clienti aventi una buona conoscenza e/o esperienza dei mercati finanziari e assicurativi e una media tolleranza al rischio finanziario, i quali intendono investire il proprio capitale nel medio periodo accettando i possibili rischi di perdita connessi all'investimento finanziario.

### Quali sono i rischi e qual è il potenziale rendimento?



**L'indicatore di rischio presuppone che l'opzione d'investimento sia mantenuta per 8 anni. Il rischio effettivo può variare in misura significativa in caso di disinvestimento in una fase iniziale e la somma rimborsata potrebbe essere minore. Può non essere possibile disinvestire anticipatamente. Potrebbe essere necessario sostenere notevoli costi supplementari per disinvestire anticipatamente.**

L'indicatore di rischio è un'indicazione orientativa del livello di rischio di questa opzione di investimento rispetto ad altre opzioni. Esso esprime la probabilità che il prodotto subisca perdite monetarie a causa di movimenti sul mercato o a causa della nostra incapacità di pagarvi quanto dovuto.

Abbiamo classificato questa opzione di investimento al livello 4 su 7 che corrisponde alla classe di rischio medio. Ciò significa che le perdite potenziali dovute alla performance futura del prodotto sono classificate nel livello medio e che è molto improbabile che le cattive condizioni di mercato influenzino la capacità di Aviva S.p.A. di pagarvi quanto dovuto.

## Scenari di performance

Gli sviluppi futuri del mercato non possono essere previsti con precisione. Gli scenari qui riportati sono solo un'indicazione di alcuni dei possibili risultati basati sui rendimenti recenti. I rendimenti effettivi potrebbero essere inferiori.

Investimento [€ 10.000]	Possibile rimborso al netto dei costi (Rendimento medio annuo)		
Premio assicurativo [€ 0]	1 anno	4 anni	8 anni
<b>Scenari - Caso vita</b>			
Scenario di stress	€ 1.563,49 (-84,37%)	€ 4.286,99 (-19,08%)	€ 2.719,16 (-15,02%)
Scenario sfavorevole	€ 8.712,13 (-12,88%)	€ 8.985,86 (-2,64%)	€ 10.351,76 (0,43%)
Scenario moderato	€ 10.796,51 (7,97%)	€ 13.757,44 (8,30%)	€ 18.878,80 (8,27%)
Scenario favorevole	€ 13.268,65 (32,69%)	€ 20.888,16 (20,22%)	€ 34.144,34 (16,59%)
<b>Scenario - Caso morte</b>			
In caso di decesso dell'Assicurato	€ 11.067,78	€ 14.032,59	€ 19.256,37

Questa tabella mostra gli importi dei possibili rimborsi nei prossimi 8 anni, in scenari diversi, ipotizzando un investimento di 10.000 Euro.

Gli scenari presentati mostrano la possibile performance dell'investimento. Possono essere confrontati con gli scenari relativi ad altre opzioni di investimento/prodotti. Per la determinazione del possibile rimborso in caso di decesso dell'Assicurato è stata applicata la percentuale di maggiorazione più bassa.

Gli scenari presentati sono una stima della performance futura sulla base di prove relative alle variazioni passate del valore di questo investimento e non sono un indicatore esatto. Gli importi dei rimborsi varieranno a seconda della performance del mercato e del periodo di tempo per cui viene mantenuta l'opzione d'investimento/prodotto.

Lo scenario di stress indica quale potrebbe essere l'importo rimborsato in circostanze di mercato estreme e non tiene conto della situazione in cui non siamo in grado di pagarvi.

Le cifre riportate comprendono tutti i costi del prodotto in quanto tale, ma possono non comprendere tutti i costi da voi pagati al consulente o al distributore. Le cifre non tengono conto della vostra situazione fiscale personale, che può incidere anch'essa sull'importo del rimborso.

## Costi specifici dell'opzione di investimento

La diminuzione del rendimento (Reduction in Yield - RIY) esprime l'impatto dei costi totali sostenuti sul possibile rendimento dell'investimento. I costi totali tengono conto dei costi una tantum, correnti e accessori. Gli importi qui riportati corrispondono ai costi cumulativi del prodotto in 3 periodi di detenzione differenti e comprendono le potenziali penali per uscita anticipata. Questi importi si basano sull'ipotesi che siano investiti Euro 10.000 nella presente opzione d'investimento. Gli importi sono stimati e potrebbero cambiare in futuro.

### Andamento dei costi nel tempo

Investimento [€ 10.000]	Costi specifici dell'opzione di investimento		
Scenari	In caso di disinvestimento dopo 1 anno	In caso di disinvestimento dopo 4 anni	In caso di disinvestimento dopo 8 anni
Costi totali	€ 420,48	€ 1.954,41	€ 5.745,43
Impatto sul rendimento (RIY) per anno	4,20%	3,66%	3,66%

### Costi specifici dell'opzione di investimento

Altri costi correnti	3,66%
----------------------	-------

Periodo di detenzione raccomandato dell'opzione di investimento: 8 anni.

## Documento contenente le informazioni chiave - ALLEGATO

### Prodotto: CORE MULTIRAMO PRIVATE (TARIFFE UX48-UX49-UX50-UX51-UX52)

Di seguito vengono riportate le caratteristiche dell'opzione di investimento sottostante il prodotto in relazione a: obiettivi dell'investimento, Investitori di riferimento, indicatore di rischio, scenari di performance, costi totali, impatto annuale sul rendimento (RIY) nonché il periodo di detenzione raccomandato. L'opzione di investimento rappresenta la scelta di investire il 100% del capitale nella singola opzione.

#### Opzione di investimento: Comgest Europe Smaller Companies

ISIN: IE0004766014

Combinazione Aviva di appartenenza: AZIONARI

Codice interno: 171

Data di realizzazione del documento: 02/11/2020

Emittente: Comgest Growth plc

**State per acquistare un'opzione d'investimento che non è semplice e può essere di difficile comprensione.**

**Obiettivi dell'opzione di investimento:** L'OICR mira ad una crescita del capitale nel lungo periodo investendo in un portafoglio di società a media capitalizzazione a elevata qualità e crescita a lungo termine. L'OICR investirà su base permanente almeno il 75% del proprio patrimonio in azioni o titoli legati ad azioni ammissibili, emessi da società a media capitalizzazione aventi sede legale nello Spazio economico europeo. L'OICR può investire anche in titoli obbligazionari, quali ad esempio obbligazioni governative europee, laddove tale investimento sia ritenuto significativo nel migliore interesse degli investitori. L'OICR può inoltre fare uso di contratti a termine su cambi allo scopo di limitare gli effetti che le variazioni nei tassi di cambio potrebbero esercitare sul valore del medesimo. Gli swap valutari possono essere utilizzati allo scopo di effettuare il rollover di contratti a termine su cambi prossimi alla scadenza. La valuta di base è l'euro.

**Investitori al dettaglio di riferimento dell'opzione di investimento:** il Fondo Esterno è rivolto ai clienti aventi una buona conoscenza e/o esperienza dei mercati finanziari e assicurativi e una media tolleranza al rischio finanziario, i quali intendono investire il proprio capitale nel medio periodo accettando i possibili rischi di perdita connessi all'investimento finanziario.

### Quali sono i rischi e qual è il potenziale rendimento?

#### Indicatore di rischio



**L'indicatore di rischio presuppone che l'opzione d'investimento sia mantenuta per 8 anni. Il rischio effettivo può variare in misura significativa in caso di disinvestimento in una fase iniziale e la somma rimborsata potrebbe essere minore. Può non essere possibile disinvestire anticipatamente. Potrebbe essere necessario sostenere notevoli costi supplementari per disinvestire anticipatamente.**

L'indicatore di rischio è un'indicazione orientativa del livello di rischio di questa opzione di investimento rispetto ad altre opzioni. Esso esprime la probabilità che il prodotto subisca perdite monetarie a causa di movimenti sul mercato o a causa della nostra incapacità di pagarvi quanto dovuto.

Abbiamo classificato questa opzione di investimento al livello 4 su 7 che corrisponde alla classe di rischio medio. Ciò significa che le perdite potenziali dovute alla performance futura del prodotto sono classificate nel livello medio e che è molto improbabile che le cattive condizioni di mercato influenzino la capacità di Aviva S.p.A. di pagarvi quanto dovuto.

## Scenari di performance

Gli sviluppi futuri del mercato non possono essere previsti con precisione. Gli scenari qui riportati sono solo un'indicazione di alcuni dei possibili risultati basati sui rendimenti recenti. I rendimenti effettivi potrebbero essere inferiori.

Investimento [€ 10.000]	Possibile rimborso al netto dei costi (Rendimento medio annuo)		
Premio assicurativo [€ 0]	1 anno	4 anni	8 anni
<b>Scenari - Caso vita</b>			
Scenario di stress	€ 2.334,89 (-76,65%)	€ 3.762,38 (-21,68%)	€ 2.250,97 (-17,01%)
Scenario sfavorevole	€ 8.894,02 (-11,06%)	€ 9.959,22 (-0,10%)	€ 12.865,31 (3,20%)
Scenario moderato	€ 11.126,87 (11,27%)	€ 15.547,10 (11,66%)	€ 24.123,96 (11,64%)
Scenario favorevole	€ 13.831,09 (38,31%)	€ 24.114,69 (24,62%)	€ 44.945,38 (20,67%)
<b>Scenario - Caso morte</b>			
In caso di decesso dell'Assicurato	€ 11.406,44	€ 15.858,04	€ 24.606,44

Questa tabella mostra gli importi dei possibili rimborsi nei prossimi 8 anni, in scenari diversi, ipotizzando un investimento di 10.000 Euro.

Gli scenari presentati mostrano la possibile performance dell'investimento. Possono essere confrontati con gli scenari relativi ad altre opzioni di investimento/prodotti. Per la determinazione del possibile rimborso in caso di decesso dell'Assicurato è stata applicata la percentuale di maggiorazione più bassa.

Gli scenari presentati sono una stima della performance futura sulla base di prove relative alle variazioni passate del valore di questo investimento e non sono un indicatore esatto. Gli importi dei rimborsi varieranno a seconda della performance del mercato e del periodo di tempo per cui viene mantenuta l'opzione d'investimento/prodotto.

Lo scenario di stress indica quale potrebbe essere l'importo rimborsato in circostanze di mercato estreme e non tiene conto della situazione in cui non siamo in grado di pagarvi.

Le cifre riportate comprendono tutti i costi del prodotto in quanto tale, ma possono non comprendere tutti i costi da voi pagati al consulente o al distributore. Le cifre non tengono conto della vostra situazione fiscale personale, che può incidere anch'essa sull'importo del rimborso.

## Costi specifici dell'opzione di investimento

La diminuzione del rendimento (Reduction in Yield - RIY) esprime l'impatto dei costi totali sostenuti sul possibile rendimento dell'investimento. I costi totali tengono conto dei costi una tantum, correnti e accessori. Gli importi qui riportati corrispondono ai costi cumulativi del prodotto in 3 periodi di detenzione differenti e comprendono le potenziali penali per uscita anticipata. Questi importi si basano sull'ipotesi che siano investiti Euro 10.000 nella presente opzione d'investimento. Gli importi sono stimati e potrebbero cambiare in futuro.

### Andamento dei costi nel tempo

Investimento [€ 10.000]	Costi specifici dell'opzione di investimento		
Scenari	In caso di disinvestimento dopo 1 anno	In caso di disinvestimento dopo 4 anni	In caso di disinvestimento dopo 8 anni
Costi totali	€ 428,15	€ 2.177,12	€ 7.230,26
Impatto sul rendimento (RIY) per anno	4,28%	3,72%	3,72%

### Costi specifici dell'opzione di investimento

Altri costi correnti	3,72%
----------------------	-------

Periodo di detenzione raccomandato dell'opzione di investimento: 8 anni.

## Documento contenente le informazioni chiave - ALLEGATO

### Prodotto: CORE MULTIRAMO PRIVATE (TARIFFE UX48-UX49-UX50-UX51-UX52)

Di seguito vengono riportate le caratteristiche dell'opzione di investimento sottostante il prodotto in relazione a: obiettivi dell'investimento, Investitori di riferimento, indicatore di rischio, scenari di performance, costi totali, impatto annuale sul rendimento (RIY) nonché il periodo di detenzione raccomandato. L'opzione di investimento rappresenta la scelta di investire il 100% del capitale nella singola opzione.

#### Opzione di investimento: DWS Top Euroland

ISIN: LU0145647722

Codice interno: 172

Emittente: DWS Invest

Combinazione Aviva di appartenenza: AZIONARI

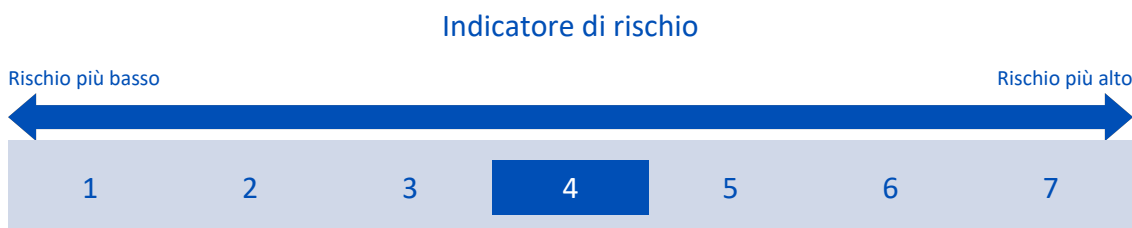
Data di realizzazione del documento: 02/11/2020

**State per acquistare un'opzione d'investimento che non è semplice e può essere di difficile comprensione.**

**Obiettivi dell'opzione di investimento:** L'OICR investe prevalentemente in azioni di emittenti con alta capitalizzazione di mercato e con sede in uno stato membro dell'Unione economica e monetaria europea. Inoltre, il gestore costruisce un portafoglio concentrato, composto ad esempio di 40-60 diversi titoli azionari. In funzione della situazione di mercato, la gestione potrebbe deviare dall'obiettivo di diversificazione di cui sopra. La valuta del portafoglio è l'euro.

**Investitori al dettaglio di riferimento dell'opzione di investimento:** il Fondo Esterno è rivolto ai clienti aventi una buona conoscenza e/o esperienza dei mercati finanziari e assicurativi e una media tolleranza al rischio finanziario, i quali intendono investire il proprio capitale nel medio periodo accettando i possibili rischi di perdita connessi all'investimento finanziario.

### Quali sono i rischi e qual è il potenziale rendimento?



**L'indicatore di rischio presuppone che l'opzione d'investimento sia mantenuta per 8 anni. Il rischio effettivo può variare in misura significativa in caso di disinvestimento in una fase iniziale e la somma rimborsata potrebbe essere minore. Può non essere possibile disinvestire anticipatamente. Potrebbe essere necessario sostenere notevoli costi supplementari per disinvestire anticipatamente.**

L'indicatore di rischio è un'indicazione orientativa del livello di rischio di questa opzione di investimento rispetto ad altre opzioni. Esso esprime la probabilità che il prodotto subisca perdite monetarie a causa di movimenti sul mercato o a causa della nostra incapacità di pagarvi quanto dovuto.

Abbiamo classificato questa opzione di investimento al livello 4 su 7 che corrisponde alla classe di rischio medio. Ciò significa che le perdite potenziali dovute alla performance futura del prodotto sono classificate nel livello medio e che è molto improbabile che le cattive condizioni di mercato influenzino la capacità di Aviva S.p.A. di pagarvi quanto dovuto.



## Scenari di performance

Gli sviluppi futuri del mercato non possono essere previsti con precisione. Gli scenari qui riportati sono solo un'indicazione di alcuni dei possibili risultati basati sui rendimenti recenti. I rendimenti effettivi potrebbero essere inferiori.

Investimento [€ 10.000]	Possibile rimborso al netto dei costi (Rendimento medio annuo)		
Premio assicurativo [€ 0]	1 anno	4 anni	8 anni
<b>Scenari - Caso vita</b>			
Scenario di stress	€ 1.739,13 (-82,61%)	€ 3.147,89 (-25,10%)	€ 1.686,13 (-19,95%)
Scenario sfavorevole	€ 7.845,64 (-21,54%)	€ 6.239,83 (-11,12%)	€ 5.153,50 (-7,95%)
Scenario moderato	€ 9.982,51 (-0,17%)	€ 10.081,75 (0,20%)	€ 10.147,57 (0,18%)
Scenario favorevole	€ 12.633,36 (26,33%)	€ 16.201,94 (12,82%)	€ 19.874,17 (8,96%)
<b>Scenario - Caso morte</b>			
In caso di decesso dell'Assicurato	€ 10.233,33	€ 10.283,39	€ 10.350,52

Questa tabella mostra gli importi dei possibili rimborsi nei prossimi 8 anni, in scenari diversi, ipotizzando un investimento di 10.000 Euro.

Gli scenari presentati mostrano la possibile performance dell'investimento. Possono essere confrontati con gli scenari relativi ad altre opzioni di investimento/prodotti. Per la determinazione del possibile rimborso in caso di decesso dell'Assicurato è stata applicata la percentuale di maggiorazione più bassa.

Gli scenari presentati sono una stima della performance futura sulla base di prove relative alle variazioni passate del valore di questo investimento e non sono un indicatore esatto. Gli importi dei rimborsi varieranno a seconda della performance del mercato e del periodo di tempo per cui viene mantenuta l'opzione d'investimento/prodotto.

Lo scenario di stress indica quale potrebbe essere l'importo rimborsato in circostanze di mercato estreme e non tiene conto della situazione in cui non siamo in grado di pagarvi.

Le cifre riportate comprendono tutti i costi del prodotto in quanto tale, ma possono non comprendere tutti i costi da voi pagati al consulente o al distributore. Le cifre non tengono conto della vostra situazione fiscale personale, che può incidere anch'essa sull'importo del rimborso.

## Costi specifici dell'opzione di investimento

La diminuzione del rendimento (Reduction in Yield - RIY) esprime l'impatto dei costi totali sostenuti sul possibile rendimento dell'investimento. I costi totali tengono conto dei costi una tantum, correnti e accessori. Gli importi qui riportati corrispondono ai costi cumulativi del prodotto in 3 periodi di detenzione differenti e comprendono le potenziali penali per uscita anticipata. Questi importi si basano sull'ipotesi che siano investiti Euro 10.000 nella presente opzione d'investimento. Gli importi sono stimati e potrebbero cambiare in futuro.

### Andamento dei costi nel tempo

Investimento [€ 10.000]	Costi specifici dell'opzione di investimento		
Scenari	In caso di disinvestimento dopo 1 anno	In caso di disinvestimento dopo 4 anni	In caso di disinvestimento dopo 8 anni
Costi totali	€ 391,41	€ 1.443,71	€ 3.114,54
Impatto sul rendimento (RIY) per anno	3,91%	3,41%	3,41%

### Costi specifici dell'opzione di investimento

Altri costi correnti	3,41%
----------------------	-------

Periodo di detenzione raccomandato dell'opzione di investimento: 8 anni.

## Documento contenente le informazioni chiave - ALLEGATO

### Prodotto: CORE MULTIRAMO PRIVATE (TARIFFE UX48-UX49-UX50-UX51-UX52)

Di seguito vengono riportate le caratteristiche dell'opzione di investimento sottostante il prodotto in relazione a: obiettivi dell'investimento, Investitori di riferimento, indicatore di rischio, scenari di performance, costi totali, impatto annuale sul rendimento (RIY) nonché il periodo di detenzione raccomandato. L'opzione di investimento rappresenta la scelta di investire il 100% del capitale nella singola opzione.

#### Opzione di investimento: ETF Lyxor Barclays Euro Government Bond

ISIN: LU1650490474

Combinazione Aviva di appartenenza: OBBLIGAZIONARI

Codice interno: 610

Data di realizzazione del documento: 02/11/2020

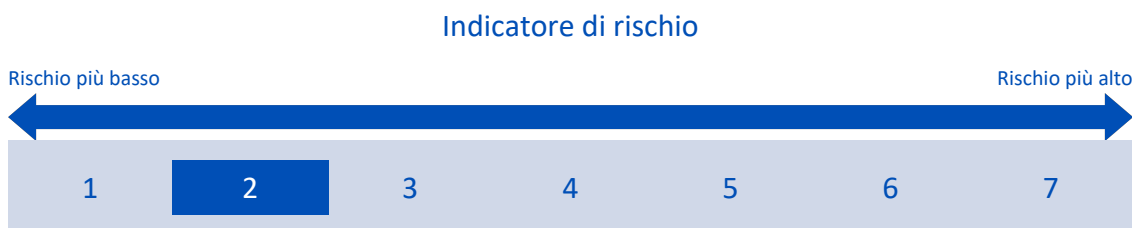
Emittente: MULTI UNITS LUXEMBOURG

**State per acquistare un'opzione d'investimento che non è semplice e può essere di difficile comprensione.**

**Obiettivi dell'opzione di investimento:** L'ETF investe in obbligazioni governative con Rating Investment grade a tasso fisso, emesse dai paesi membri dell'Unione economica e monetaria dell'Unione europea. Le obbligazioni sono denominate in euro ed hanno una scadenza superiore a 1 anno. La valuta di riferimento del portafoglio è l'euro.

**Investitori al dettaglio di riferimento dell'opzione di investimento:** il Fondo Esterno è rivolto ai clienti aventi una buona conoscenza e/o esperienza dei mercati finanziari e assicurativi e una bassa tolleranza al rischio finanziario, i quali intendono investire il proprio capitale nel medio periodo accettando i possibili rischi di perdita connessi all'investimento finanziario.

### Quali sono i rischi e qual è il potenziale rendimento?



**L'indicatore di rischio presuppone che l'opzione d'investimento sia mantenuta per 4 anni. Il rischio effettivo può variare in misura significativa in caso di disinvestimento in una fase iniziale e la somma rimborsata potrebbe essere minore. Può non essere possibile disinvestire anticipatamente. Potrebbe essere necessario sostenere notevoli costi supplementari per disinvestire anticipatamente.**

L'indicatore di rischio è un'indicazione orientativa del livello di rischio di questa opzione di investimento rispetto ad altre opzioni. Esso esprime la probabilità che il prodotto subisca perdite monetarie a causa di movimenti sul mercato o a causa della nostra incapacità di pagarvi quanto dovuto.

Abbiamo classificato questa opzione di investimento al livello 2 su 7 che corrisponde alla classe di rischio basso. Ciò significa che le perdite potenziali dovute alla performance futura del prodotto sono classificate nel livello basso e che è molto improbabile che le cattive condizioni di mercato influenzino la capacità di Aviva S.p.A. di pagarvi quanto dovuto.

## Scenari di performance

Gli sviluppi futuri del mercato non possono essere previsti con precisione. Gli scenari qui riportati sono solo un'indicazione di alcuni dei possibili risultati basati sui rendimenti recenti. I rendimenti effettivi potrebbero essere inferiori.

Investimento [€ 10.000]	Possibile rimborso al netto dei costi (Rendimento medio annuo)		
Premio assicurativo [€ 0]	1 anno	2 anni	4 anni
<b>Scenari - Caso vita</b>			
Scenario di stress	€ 6.931,35 (-30,69%)	€ 8.546,79 (-7,55%)	€ 7.817,90 (-5,97%)
Scenario sfavorevole	€ 9.501,61 (-4,98%)	€ 9.395,27 (-3,07%)	€ 9.223,43 (-2,00%)
Scenario moderato	€ 10.009,69 (0,10%)	€ 10.112,07 (0,56%)	€ 10.232,38 (0,58%)
Scenario favorevole	€ 10.533,95 (5,34%)	€ 10.872,21 (4,27%)	€ 11.339,86 (3,19%)
<b>Scenario - Caso morte</b>			
In caso di decesso dell'Assicurato	€ 10.261,19	€ 10.319,47	€ 10.437,03

Questa tabella mostra gli importi dei possibili rimborsi nei prossimi 4 anni, in scenari diversi, ipotizzando un investimento di 10.000 Euro.

Gli scenari presentati mostrano la possibile performance dell'investimento. Possono essere confrontati con gli scenari relativi ad altre opzioni di investimento/prodotti. Per la determinazione del possibile rimborso in caso di decesso dell'Assicurato è stata applicata la percentuale di maggiorazione più bassa.

Gli scenari presentati sono una stima della performance futura sulla base di prove relative alle variazioni passate del valore di questo investimento e non sono un indicatore esatto. Gli importi dei rimborsi varieranno a seconda della performance del mercato e del periodo di tempo per cui viene mantenuta l'opzione d'investimento/prodotto.

Lo scenario di stress indica quale potrebbe essere l'importo rimborsato in circostanze di mercato estreme e non tiene conto della situazione in cui non siamo in grado di pagarvi.

Le cifre riportate comprendono tutti i costi del prodotto in quanto tale, ma possono non comprendere tutti i costi da voi pagati al consulente o al distributore. Le cifre non tengono conto della vostra situazione fiscale personale, che può incidere anch'essa sull'importo del rimborso.

## Costi specifici dell'opzione di investimento

La diminuzione del rendimento (Reduction in Yield - RIY) esprime l'impatto dei costi totali sostenuti sul possibile rendimento dell'investimento. I costi totali tengono conto dei costi una tantum, correnti e accessori. Gli importi qui riportati corrispondono ai costi cumulativi del prodotto in 3 periodi di detenzione differenti e comprendono le potenziali penali per uscita anticipata. Questi importi si basano sull'ipotesi che siano investiti Euro 10.000 nella presente opzione d'investimento. Gli importi sono stimati e potrebbero cambiare in futuro.

### Andamento dei costi nel tempo

Investimento [€ 10.000]	Costi specifici dell'opzione di investimento		
Scenari	In caso di disinvestimento dopo 1 anno	In caso di disinvestimento dopo 2 anni	In caso di disinvestimento dopo 4 anni
Costi totali	€ 272,61	€ 457,14	€ 934,90
Impatto sul rendimento (RIY) per anno	2,73%	2,25%	2,22%

### Costi specifici dell'opzione di investimento

Altri costi correnti	2,22%
----------------------	-------

Periodo di detenzione raccomandato dell'opzione di investimento: 4 anni.

## Documento contenente le informazioni chiave - ALLEGATO

### Prodotto: CORE MULTIRAMO PRIVATE (TARIFFE UX48-UX49-UX50-UX51-UX52)

Di seguito vengono riportate le caratteristiche dell'opzione di investimento sottostante il prodotto in relazione a: obiettivi dell'investimento, Investitori di riferimento, indicatore di rischio, scenari di performance, costi totali, impatto annuale sul rendimento (RIY) nonché il periodo di detenzione raccomandato. L'opzione di investimento rappresenta la scelta di investire il 100% del capitale nella singola opzione.

#### Opzione di investimento: ETF Lyxor Core DJ Euro Stoxx 50 Equity

ISIN: LU0908501215

Combinazione Aviva di appartenenza: AZIONARI

Codice interno: 173

Data di realizzazione del documento: 02/11/2020

Emittente: MULTI UNITS LUXEMBOURG

**State per acquistare un'opzione d'investimento che non è semplice e può essere di difficile comprensione.**

**Obiettivi dell'opzione di investimento:** L'ETF investe nei 50 maggiori titoli appartenenti a paesi della zona euro. La valuta di riferimento del portafoglio è l'euro.

**Investitori al dettaglio di riferimento dell'opzione di investimento:** il Fondo Esterno è rivolto ai clienti aventi una buona conoscenza e/o esperienza dei mercati finanziari e assicurativi e una media tolleranza al rischio finanziario, i quali intendono investire il proprio capitale nel medio periodo accettando i possibili rischi di perdita connessi all'investimento finanziario.

### Quali sono i rischi e qual è il potenziale rendimento?

#### Indicatore di rischio



**L'indicatore di rischio presuppone che l'opzione d'investimento sia mantenuta per 8 anni. Il rischio effettivo può variare in misura significativa in caso di disinvestimento in una fase iniziale e la somma rimborsata potrebbe essere minore. Può non essere possibile disinvestire anticipatamente. Potrebbe essere necessario sostenere notevoli costi supplementari per disinvestire anticipatamente.**

L'indicatore di rischio è un'indicazione orientativa del livello di rischio di questa opzione di investimento rispetto ad altre opzioni. Esso esprime la probabilità che il prodotto subisca perdite monetarie a causa di movimenti sul mercato o a causa della nostra incapacità di pagarvi quanto dovuto.

Abbiamo classificato questa opzione di investimento al livello 4 su 7 che corrisponde alla classe di rischio medio. Ciò significa che le perdite potenziali dovute alla performance futura del prodotto sono classificate nel livello medio e che è molto improbabile che le cattive condizioni di mercato influenzino la capacità di Aviva S.p.A. di pagarvi quanto dovuto.

## Scenari di performance

Gli sviluppi futuri del mercato non possono essere previsti con precisione. Gli scenari qui riportati sono solo un'indicazione di alcuni dei possibili risultati basati sui rendimenti recenti. I rendimenti effettivi potrebbero essere inferiori.

Investimento [€ 10.000]	Possibile rimborso al netto dei costi (Rendimento medio annuo)		
Premio assicurativo [€ 0]	1 anno	4 anni	8 anni
<b>Scenari - Caso vita</b>			
Scenario di stress	€ 2.142,43 (-78,58%)	€ 3.368,28 (-23,82%)	€ 1.874,70 (-18,88%)
Scenario sfavorevole	€ 7.753,34 (-22,47%)	€ 5.892,69 (-12,39%)	€ 4.570,19 (-9,32%)
Scenario moderato	€ 9.822,48 (-1,78%)	€ 9.434,37 (-1,45%)	€ 8.881,09 (-1,47%)
Scenario favorevole	€ 12.353,83 (23,54%)	€ 14.995,48 (10,66%)	€ 17.133,49 (6,96%)
<b>Scenario - Caso morte</b>			
In caso di decesso dell'Assicurato	€ 10.069,28	€ 9.623,06	€ 9.058,71

Questa tabella mostra gli importi dei possibili rimborsi nei prossimi 8 anni, in scenari diversi, ipotizzando un investimento di 10.000 Euro.

Gli scenari presentati mostrano la possibile performance dell'investimento. Possono essere confrontati con gli scenari relativi ad altre opzioni di investimento/prodotti. Per la determinazione del possibile rimborso in caso di decesso dell'Assicurato è stata applicata la percentuale di maggiorazione più bassa.

Gli scenari presentati sono una stima della performance futura sulla base di prove relative alle variazioni passate del valore di questo investimento e non sono un indicatore esatto. Gli importi dei rimborsi varieranno a seconda della performance del mercato e del periodo di tempo per cui viene mantenuta l'opzione d'investimento/prodotto.

Lo scenario di stress indica quale potrebbe essere l'importo rimborsato in circostanze di mercato estreme e non tiene conto della situazione in cui non siamo in grado di pagarvi.

Le cifre riportate comprendono tutti i costi del prodotto in quanto tale, ma possono non comprendere tutti i costi da voi pagati al consulente o al distributore. Le cifre non tengono conto della vostra situazione fiscale personale, che può incidere anch'essa sull'importo del rimborso.

## Costi specifici dell'opzione di investimento

La diminuzione del rendimento (Reduction in Yield - RIY) esprime l'impatto dei costi totali sostenuti sul possibile rendimento dell'investimento. I costi totali tengono conto dei costi una tantum, correnti e accessori. Gli importi qui riportati corrispondono ai costi cumulativi del prodotto in 3 periodi di detenzione differenti e comprendono le potenziali penali per uscita anticipata. Questi importi si basano sull'ipotesi che siano investiti Euro 10.000 nella presente opzione d'investimento. Gli importi sono stimati e potrebbero cambiare in futuro.

### Andamento dei costi nel tempo

Investimento [€ 10.000]	Costi specifici dell'opzione di investimento		
Scenari	In caso di disinvestimento dopo 1 anno	In caso di disinvestimento dopo 4 anni	In caso di disinvestimento dopo 8 anni
Costi totali	€ 309,48	€ 1.034,43	€ 2.054,32
Impatto sul rendimento (RIY) per anno	3,09%	2,60%	2,60%

### Costi specifici dell'opzione di investimento

Altri costi correnti	2,60%
----------------------	-------

Periodo di detenzione raccomandato dell'opzione di investimento: 8 anni.

## Documento contenente le informazioni chiave - ALLEGATO

### Prodotto: CORE MULTIRAMO PRIVATE (TARIFFE UX48-UX49-UX50-UX51-UX52)

Di seguito vengono riportate le caratteristiche dell'opzione di investimento sottostante il prodotto in relazione a: obiettivi dell'investimento, Investitori di riferimento, indicatore di rischio, scenari di performance, costi totali, impatto annuale sul rendimento (RIY) nonché il periodo di detenzione raccomandato. L'opzione di investimento rappresenta la scelta di investire il 100% del capitale nella singola opzione.

#### Opzione di investimento: ETF Lyxor Core DJ Stoxx 600 Equity

ISIN: LU0908500753

Combinazione Aviva di appartenenza: AZIONARI

Codice interno: 174

Data di realizzazione del documento: 02/11/2020

Emittente: MULTI UNITS LUXEMBOURG

**State per acquistare un'opzione d'investimento che non è semplice e può essere di difficile comprensione.**

**Obiettivi dell'opzione di investimento:** L'ETF investe nel mercato dei titoli delle società europee a capitalizzazione elevata, che distribuiscono la maggior parte dei dividendi nei rispettivi paesi. La valuta di riferimento è l'euro.

**Investitori al dettaglio di riferimento dell'opzione di investimento:** il Fondo Esterno è rivolto ai clienti aventi una buona conoscenza e/o esperienza dei mercati finanziari e assicurativi e una media tolleranza al rischio finanziario, i quali intendono investire il proprio capitale nel medio periodo accettando i possibili rischi di perdita connessi all'investimento finanziario.

### Quali sono i rischi e qual è il potenziale rendimento?

#### Indicatore di rischio



**L'indicatore di rischio presuppone che l'opzione d'investimento sia mantenuta per 8 anni. Il rischio effettivo può variare in misura significativa in caso di disinvestimento in una fase iniziale e la somma rimborsata potrebbe essere minore. Può non essere possibile disinvestire anticipatamente. Potrebbe essere necessario sostenere notevoli costi supplementari per disinvestire anticipatamente.**

L'indicatore di rischio è un'indicazione orientativa del livello di rischio di questa opzione di investimento rispetto ad altre opzioni. Esso esprime la probabilità che il prodotto subisca perdite monetarie a causa di movimenti sul mercato o a causa della nostra incapacità di pagarvi quanto dovuto.

Abbiamo classificato questa opzione di investimento al livello 4 su 7 che corrisponde alla classe di rischio medio. Ciò significa che le perdite potenziali dovute alla performance futura del prodotto sono classificate nel livello medio e che è molto improbabile che le cattive condizioni di mercato influenzino la capacità di Aviva S.p.A. di pagarvi quanto dovuto.

## Scenari di performance

Gli sviluppi futuri del mercato non possono essere previsti con precisione. Gli scenari qui riportati sono solo un'indicazione di alcuni dei possibili risultati basati sui rendimenti recenti. I rendimenti effettivi potrebbero essere inferiori.

Investimento [€ 10.000]	Possibile rimborso al netto dei costi (Rendimento medio annuo)		
Premio assicurativo [€ 0]	1 anno	4 anni	8 anni
<b>Scenari - Caso vita</b>			
Scenario di stress	€ 1.786,11 (-82,14%)	€ 3.446,61 (-23,38%)	€ 1.943,99 (-18,51%)
Scenario sfavorevole	€ 7.889,05 (-21,11%)	€ 6.188,25 (-11,31%)	€ 4.978,49 (-8,35%)
Scenario moderato	€ 9.894,45 (-1,06%)	€ 9.702,99 (-0,75%)	€ 9.390,49 (-0,78%)
Scenario favorevole	€ 12.304,70 (23,05%)	€ 15.085,37 (10,83%)	€ 17.562,72 (7,29%)
<b>Scenario - Caso morte</b>			
In caso di decesso dell'Assicurato	€ 10.143,05	€ 9.897,05	€ 9.578,30

Questa tabella mostra gli importi dei possibili rimborsi nei prossimi 8 anni, in scenari diversi, ipotizzando un investimento di 10.000 Euro.

Gli scenari presentati mostrano la possibile performance dell'investimento. Possono essere confrontati con gli scenari relativi ad altre opzioni di investimento/prodotti. Per la determinazione del possibile rimborso in caso di decesso dell'Assicurato è stata applicata la percentuale di maggiorazione più bassa.

Gli scenari presentati sono una stima della performance futura sulla base di prove relative alle variazioni passate del valore di questo investimento e non sono un indicatore esatto. Gli importi dei rimborsi varieranno a seconda della performance del mercato e del periodo di tempo per cui viene mantenuta l'opzione d'investimento/prodotto.

Lo scenario di stress indica quale potrebbe essere l'importo rimborsato in circostanze di mercato estreme e non tiene conto della situazione in cui non siamo in grado di pagarvi.

Le cifre riportate comprendono tutti i costi del prodotto in quanto tale, ma possono non comprendere tutti i costi da voi pagati al consulente o al distributore. Le cifre non tengono conto della vostra situazione fiscale personale, che può incidere anch'essa sull'importo del rimborso.

## Costi specifici dell'opzione di investimento

La diminuzione del rendimento (Reduction in Yield - RIY) esprime l'impatto dei costi totali sostenuti sul possibile rendimento dell'investimento. I costi totali tengono conto dei costi una tantum, correnti e accessori. Gli importi qui riportati corrispondono ai costi cumulativi del prodotto in 3 periodi di detenzione differenti e comprendono le potenziali penali per uscita anticipata. Questi importi si basano sull'ipotesi che siano investiti Euro 10.000 nella presente opzione d'investimento. Gli importi sono stimati e potrebbero cambiare in futuro.

### Andamento dei costi nel tempo

Investimento [€ 10.000]	Costi specifici dell'opzione di investimento		
Scenari	In caso di disinvestimento dopo 1 anno	In caso di disinvestimento dopo 4 anni	In caso di disinvestimento dopo 8 anni
Costi totali	€ 311,70	€ 1.063,68	€ 2.171,71
Impatto sul rendimento (RIY) per anno	3,12%	2,61%	2,61%

### Costi specifici dell'opzione di investimento

Altri costi correnti	2,61%
----------------------	-------

Periodo di detenzione raccomandato dell'opzione di investimento: 8 anni.

## Documento contenente le informazioni chiave - ALLEGATO

### Prodotto: CORE MULTIRAMO PRIVATE (TARIFFE UX48-UX49-UX50-UX51-UX52)

Di seguito vengono riportate le caratteristiche dell'opzione di investimento sottostante il prodotto in relazione a: obiettivi dell'investimento, Investitori di riferimento, indicatore di rischio, scenari di performance, costi totali, impatto annuale sul rendimento (RIY) nonché il periodo di detenzione raccomandato. L'opzione di investimento rappresenta la scelta di investire il 100% del capitale nella singola opzione.

#### Opzione di investimento: ETF Lyxor Core MSCI Japan Equity

ISIN: LU1781541252

Combinazione Aviva di appartenenza: AZIONARI

Codice interno: 175

Data di realizzazione del documento: 02/11/2020

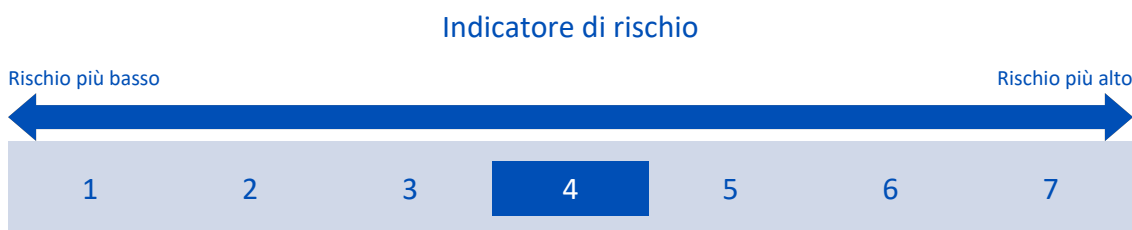
Emittente: MULTI UNITS LUXEMBOURG

**State per acquistare un'opzione d'investimento che non è semplice e può essere di difficile comprensione.**

**Obiettivi dell'opzione di investimento:** L'ETF investe in azioni di società giapponesi Large Cap. La valuta di riferimento del portafoglio è lo yen giapponese.

**Investitori al dettaglio di riferimento dell'opzione di investimento:** il Fondo Esterno è rivolto ai clienti aventi una buona conoscenza e/o esperienza dei mercati finanziari e assicurativi e una media tolleranza al rischio finanziario, i quali intendono investire il proprio capitale nel medio periodo accettando i possibili rischi di perdita connessi all'investimento finanziario.

### Quali sono i rischi e qual è il potenziale rendimento?



**L'indicatore di rischio presuppone che l'opzione d'investimento sia mantenuta per 8 anni. Il rischio effettivo può variare in misura significativa in caso di disinvestimento in una fase iniziale e la somma rimborsata potrebbe essere minore. Può non essere possibile disinvestire anticipatamente. Potrebbe essere necessario sostenere notevoli costi supplementari per disinvestire anticipatamente.**

L'indicatore di rischio è un'indicazione orientativa del livello di rischio di questa opzione di investimento rispetto ad altre opzioni. Esso esprime la probabilità che il prodotto subisca perdite monetarie a causa di movimenti sul mercato o a causa della nostra incapacità di pagarvi quanto dovuto.

Abbiamo classificato questa opzione di investimento al livello 4 su 7 che corrisponde alla classe di rischio medio. Ciò significa che le perdite potenziali dovute alla performance futura del prodotto sono classificate nel livello medio e che è molto improbabile che le cattive condizioni di mercato influenzino la capacità di Aviva S.p.A. di pagarvi quanto dovuto.



## Scenari di performance

Gli sviluppi futuri del mercato non possono essere previsti con precisione. Gli scenari qui riportati sono solo un'indicazione di alcuni dei possibili risultati basati sui rendimenti recenti. I rendimenti effettivi potrebbero essere inferiori.

Investimento [€ 10.000]	Possibile rimborso al netto dei costi (Rendimento medio annuo)		
Premio assicurativo [€ 0]	1 anno	4 anni	8 anni
<b>Scenari - Caso vita</b>			
Scenario di stress	€ 2.472,94 (-75,27%)	€ 3.641,58 (-22,32%)	€ 2.112,93 (-17,66%)
Scenario sfavorevole	€ 8.031,50 (-19,68%)	€ 6.528,59 (-10,11%)	€ 5.486,58 (-7,23%)
Scenario moderato	€ 9.973,01 (-0,27%)	€ 10.057,32 (0,14%)	€ 10.103,11 (0,13%)
Scenario favorevole	€ 12.336,19 (23,36%)	€ 15.433,75 (11,46%)	€ 18.532,50 (8,02%)
<b>Scenario - Caso morte</b>			
In caso di decesso dell'Assicurato	€ 10.223,58	€ 10.258,47	€ 10.305,17

Questa tabella mostra gli importi dei possibili rimborsi nei prossimi 8 anni, in scenari diversi, ipotizzando un investimento di 10.000 Euro.

Gli scenari presentati mostrano la possibile performance dell'investimento. Possono essere confrontati con gli scenari relativi ad altre opzioni di investimento/prodotti. Per la determinazione del possibile rimborso in caso di decesso dell'Assicurato è stata applicata la percentuale di maggiorazione più bassa.

Gli scenari presentati sono una stima della performance futura sulla base di prove relative alle variazioni passate del valore di questo investimento e non sono un indicatore esatto. Gli importi dei rimborsi varieranno a seconda della performance del mercato e del periodo di tempo per cui viene mantenuta l'opzione d'investimento/prodotto.

Lo scenario di stress indica quale potrebbe essere l'importo rimborsato in circostanze di mercato estreme e non tiene conto della situazione in cui non siamo in grado di pagarvi.

Le cifre riportate comprendono tutti i costi del prodotto in quanto tale, ma possono non comprendere tutti i costi da voi pagati al consulente o al distributore. Le cifre non tengono conto della vostra situazione fiscale personale, che può incidere anch'essa sull'importo del rimborso.

## Costi specifici dell'opzione di investimento

La diminuzione del rendimento (Reduction in Yield - RIY) esprime l'impatto dei costi totali sostenuti sul possibile rendimento dell'investimento. I costi totali tengono conto dei costi una tantum, correnti e accessori. Gli importi qui riportati corrispondono ai costi cumulativi del prodotto in 3 periodi di detenzione differenti e comprendono le potenziali penali per uscita anticipata. Questi importi si basano sull'ipotesi che siano investiti Euro 10.000 nella presente opzione d'investimento. Gli importi sono stimati e potrebbero cambiare in futuro.

### Andamento dei costi nel tempo

Investimento [€ 10.000]	Costi specifici dell'opzione di investimento		
Scenari	In caso di disinvestimento dopo 1 anno	In caso di disinvestimento dopo 4 anni	In caso di disinvestimento dopo 8 anni
Costi totali	€ 319,12	€ 1.123,98	€ 2.384,39
Impatto sul rendimento (RIY) per anno	3,19%	2,69%	2,69%

### Costi specifici dell'opzione di investimento

Altri costi correnti	2,69%
----------------------	-------

Periodo di detenzione raccomandato dell'opzione di investimento: 8 anni.

## Documento contenente le informazioni chiave - ALLEGATO

### Prodotto: CORE MULTIRAMO PRIVATE (TARIFFE UX48-UX49-UX50-UX51-UX52)

Di seguito vengono riportate le caratteristiche dell'opzione di investimento sottostante il prodotto in relazione a: obiettivi dell'investimento, Investitori di riferimento, indicatore di rischio, scenari di performance, costi totali, impatto annuale sul rendimento (RIY) nonché il periodo di detenzione raccomandato. L'opzione di investimento rappresenta la scelta di investire il 100% del capitale nella singola opzione.

#### Opzione di investimento: ETF Lyxor Core MSCI World Equity

ISIN: LU1781541179

Combinazione Aviva di appartenenza: AZIONARI

Codice interno: 176

Data di realizzazione del documento: 02/11/2020

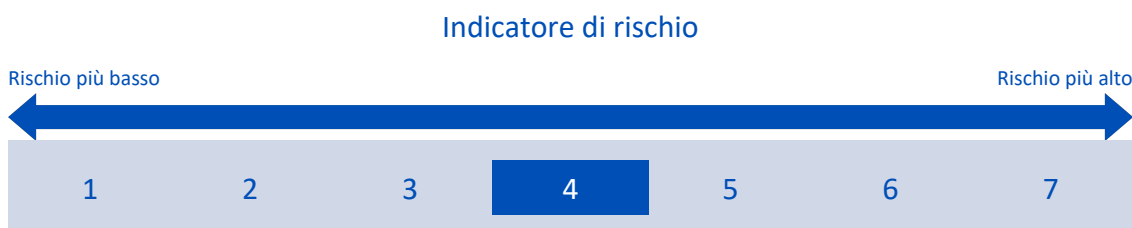
Emittente: MULTI UNITS LUXEMBOURG

**State per acquistare un'opzione d'investimento che non è semplice e può essere di difficile comprensione.**

**Obiettivi dell'opzione di investimento:** L'ETF investe in large e mid cap quotate sui mercati sviluppati. La valuta di riferimento del portafoglio è il dollaro statunitense.

**Investitori al dettaglio di riferimento dell'opzione di investimento:** il Fondo Esterno è rivolto ai clienti aventi una buona conoscenza e/o esperienza dei mercati finanziari e assicurativi e una media tolleranza al rischio finanziario, i quali intendono investire il proprio capitale nel medio periodo accettando i possibili rischi di perdita connessi all'investimento finanziario.

### Quali sono i rischi e qual è il potenziale rendimento?



**L'indicatore di rischio presuppone che l'opzione d'investimento sia mantenuta per 8 anni. Il rischio effettivo può variare in misura significativa in caso di disinvestimento in una fase iniziale e la somma rimborsata potrebbe essere minore. Può non essere possibile disinvestire anticipatamente. Potrebbe essere necessario sostenere notevoli costi supplementari per disinvestire anticipatamente.**

L'indicatore di rischio è un'indicazione orientativa del livello di rischio di questa opzione di investimento rispetto ad altre opzioni. Esso esprime la probabilità che il prodotto subisca perdite monetarie a causa di movimenti sul mercato o a causa della nostra incapacità di pagarvi quanto dovuto.

Abbiamo classificato questa opzione di investimento al livello 4 su 7 che corrisponde alla classe di rischio medio. Ciò significa che le perdite potenziali dovute alla performance futura del prodotto sono classificate nel livello medio e che è molto improbabile che le cattive condizioni di mercato influenzino la capacità di Aviva S.p.A. di pagarvi quanto dovuto.

## Scenari di performance

Gli sviluppi futuri del mercato non possono essere previsti con precisione. Gli scenari qui riportati sono solo un'indicazione di alcuni dei possibili risultati basati sui rendimenti recenti. I rendimenti effettivi potrebbero essere inferiori.

Investimento [€ 10.000]	Possibile rimborso al netto dei costi (Rendimento medio annuo)		
Premio assicurativo [€ 0]	1 anno	4 anni	8 anni
<b>Scenari - Caso vita</b>			
Scenario di stress	€ 2.765,45 (-72,35%)	€ 4.500,86 (-18,09%)	€ 2.926,40 (-14,24%)
Scenario sfavorevole	€ 8.528,41 (-14,72%)	€ 7.866,94 (-5,82%)	€ 7.717,29 (-3,19%)
Scenario moderato	€ 10.312,02 (3,12%)	€ 11.480,75 (3,51%)	€ 13.159,40 (3,49%)
Scenario favorevole	€ 12.402,44 (24,02%)	€ 16.665,64 (13,62%)	€ 22.320,04 (10,56%)
<b>Scenario - Caso morte</b>			
In caso di decesso dell'Assicurato	€ 10.571,12	€ 11.710,36	€ 13.422,59

Questa tabella mostra gli importi dei possibili rimborsi nei prossimi 8 anni, in scenari diversi, ipotizzando un investimento di 10.000 Euro.

Gli scenari presentati mostrano la possibile performance dell'investimento. Possono essere confrontati con gli scenari relativi ad altre opzioni di investimento/prodotti. Per la determinazione del possibile rimborso in caso di decesso dell'Assicurato è stata applicata la percentuale di maggiorazione più bassa.

Gli scenari presentati sono una stima della performance futura sulla base di prove relative alle variazioni passate del valore di questo investimento e non sono un indicatore esatto. Gli importi dei rimborsi varieranno a seconda della performance del mercato e del periodo di tempo per cui viene mantenuta l'opzione d'investimento/prodotto.

Lo scenario di stress indica quale potrebbe essere l'importo rimborsato in circostanze di mercato estreme e non tiene conto della situazione in cui non siamo in grado di pagarvi.

Le cifre riportate comprendono tutti i costi del prodotto in quanto tale, ma possono non comprendere tutti i costi da voi pagati al consulente o al distributore. Le cifre non tengono conto della vostra situazione fiscale personale, che può incidere anch'essa sull'importo del rimborso.

## Costi specifici dell'opzione di investimento

La diminuzione del rendimento (Reduction in Yield - RIY) esprime l'impatto dei costi totali sostenuti sul possibile rendimento dell'investimento. I costi totali tengono conto dei costi una tantum, correnti e accessori. Gli importi qui riportati corrispondono ai costi cumulativi del prodotto in 3 periodi di detenzione differenti e comprendono le potenziali penali per uscita anticipata. Questi importi si basano sull'ipotesi che siano investiti Euro 10.000 nella presente opzione d'investimento. Gli importi sono stimati e potrebbero cambiare in futuro.

### Andamento dei costi nel tempo

Investimento [€ 10.000]	Costi specifici dell'opzione di investimento		
Scenari	In caso di disinvestimento dopo 1 anno	In caso di disinvestimento dopo 4 anni	In caso di disinvestimento dopo 8 anni
Costi totali	€ 329,56	€ 1.281,12	€ 3.100,76
Impatto sul rendimento (RIY) per anno	3,30%	2,77%	2,77%

### Costi specifici dell'opzione di investimento

Altri costi correnti	2,77%
----------------------	-------

Periodo di detenzione raccomandato dell'opzione di investimento: 8 anni.

## Documento contenente le informazioni chiave - ALLEGATO

### Prodotto: CORE MULTIRAMO PRIVATE (TARIFFE UX48-UX49-UX50-UX51-UX52)

Di seguito vengono riportate le caratteristiche dell'opzione di investimento sottostante il prodotto in relazione a: obiettivi dell'investimento, Investitori di riferimento, indicatore di rischio, scenari di performance, costi totali, impatto annuale sul rendimento (RIY) nonché il periodo di detenzione raccomandato. L'opzione di investimento rappresenta la scelta di investire il 100% del capitale nella singola opzione.

#### Opzione di investimento: ETF Lyxor Eur Corporate Bond

ISIN: LU1829219127

Combinazione Aviva di appartenenza: OBBLIGAZIONARI

Codice interno: 611

Data di realizzazione del documento: 02/11/2020

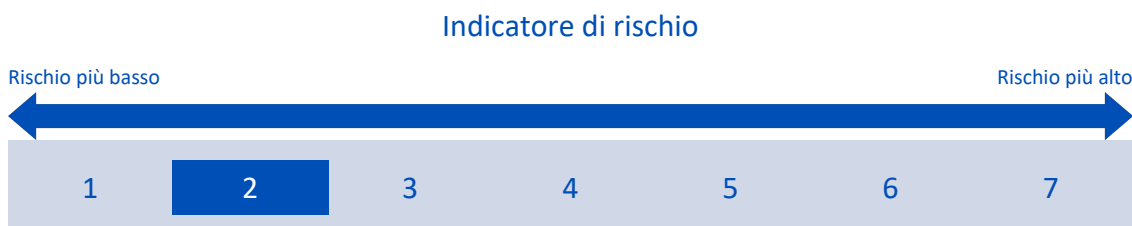
Emittente: Lyxor Euro Corporate Bond

**State per acquistare un'opzione d'investimento che non è semplice e può essere di difficile comprensione.**

**Obiettivi dell'opzione di investimento:** Al fine di conseguire l'obiettivo di replica del proprio Benchmark, l'OICR adotta un metodo di replica indiretta, vale a dire investirà in un portafoglio di valori mobiliari e stipulerà un contratto finanziario derivato di tipo swap, con una o più controparti, per ottenere tramite quest'ultimo un rendimento in linea con le obbligazioni denominate in euro. L'indice replicato dall'OICR è composto da 125 titoli obbligazionari di emittenti privati, con durata residua superiore a 2 anni, selezionati in base al massimo grado di liquidità degli stessi.

**Investitori al dettaglio di riferimento dell'opzione di investimento:** il Fondo Esterno è rivolto ai clienti aventi una buona conoscenza e/o esperienza dei mercati finanziari e assicurativi e una bassa tolleranza al rischio finanziario, i quali intendono investire il proprio capitale nel medio periodo accettando i possibili rischi di perdita connessi all'investimento finanziario.

### Quali sono i rischi e qual è il potenziale rendimento?



**L'indicatore di rischio presuppone che l'opzione d'investimento sia mantenuta per 4 anni. Il rischio effettivo può variare in misura significativa in caso di disinvestimento in una fase iniziale e la somma rimborsata potrebbe essere minore. Può non essere possibile disinvestire anticipatamente. Potrebbe essere necessario sostenere notevoli costi supplementari per disinvestire anticipatamente.**

L'indicatore di rischio è un'indicazione orientativa del livello di rischio di questa opzione di investimento rispetto ad altre opzioni. Esso esprime la probabilità che il prodotto subisca perdite monetarie a causa di movimenti sul mercato o a causa della nostra incapacità di pagarvi quanto dovuto.

Abbiamo classificato questa opzione di investimento al livello 2 su 7 che corrisponde alla classe di rischio basso. Ciò significa che le perdite potenziali dovute alla performance futura del prodotto sono classificate nel livello basso e che è molto improbabile che le cattive condizioni di mercato influenzino la capacità di Aviva S.p.A. di pagarvi quanto dovuto.

## Scenari di performance

Gli sviluppi futuri del mercato non possono essere previsti con precisione. Gli scenari qui riportati sono solo un'indicazione di alcuni dei possibili risultati basati sui rendimenti recenti. I rendimenti effettivi potrebbero essere inferiori.

Investimento [€ 10.000]	Possibile rimborso al netto dei costi (Rendimento medio annuo)		
Premio assicurativo [€ 0]	1 anno	2 anni	4 anni
<b>Scenari - Caso vita</b>			
Scenario di stress	€ 5.287,36 (-47,13%)	€ 8.598,06 (-7,27%)	€ 7.893,14 (-5,74%)
Scenario sfavorevole	€ 9.425,98 (-5,74%)	€ 9.265,22 (-3,74%)	€ 8.999,58 (-2,60%)
Scenario moderato	€ 9.984,17 (-0,16%)	€ 10.044,91 (0,22%)	€ 10.081,20 (0,20%)
Scenario favorevole	€ 10.510,50 (5,10%)	€ 10.823,37 (4,04%)	€ 11.223,51 (2,93%)
<b>Scenario - Caso morte</b>			
In caso di decesso dell'Assicurato	€ 10.235,02	€ 10.250,93	€ 10.282,82

Questa tabella mostra gli importi dei possibili rimborsi nei prossimi 4 anni, in scenari diversi, ipotizzando un investimento di 10.000 Euro.

Gli scenari presentati mostrano la possibile performance dell'investimento. Possono essere confrontati con gli scenari relativi ad altre opzioni di investimento/prodotti. Per la determinazione del possibile rimborso in caso di decesso dell'Assicurato è stata applicata la percentuale di maggiorazione più bassa.

Gli scenari presentati sono una stima della performance futura sulla base di prove relative alle variazioni passate del valore di questo investimento e non sono un indicatore esatto. Gli importi dei rimborsi varieranno a seconda della performance del mercato e del periodo di tempo per cui viene mantenuta l'opzione d'investimento/prodotto.

Lo scenario di stress indica quale potrebbe essere l'importo rimborsato in circostanze di mercato estreme e non tiene conto della situazione in cui non siamo in grado di pagarvi.

Le cifre riportate comprendono tutti i costi del prodotto in quanto tale, ma possono non comprendere tutti i costi da voi pagati al consulente o al distributore. Le cifre non tengono conto della vostra situazione fiscale personale, che può incidere anch'essa sull'importo del rimborso.

## Costi specifici dell'opzione di investimento

La diminuzione del rendimento (Reduction in Yield - RIY) esprime l'impatto dei costi totali sostenuti sul possibile rendimento dell'investimento. I costi totali tengono conto dei costi una tantum, correnti e accessori. Gli importi qui riportati corrispondono ai costi cumulativi del prodotto in 3 periodi di detenzione differenti e comprendono le potenziali penali per uscita anticipata. Questi importi si basano sull'ipotesi che siano investiti Euro 10.000 nella presente opzione d'investimento. Gli importi sono stimati e potrebbero cambiare in futuro.

### Andamento dei costi nel tempo

Investimento [€ 10.000]	Costi specifici dell'opzione di investimento		
Scenari	In caso di disinvestimento dopo 1 anno	In caso di disinvestimento dopo 2 anni	In caso di disinvestimento dopo 4 anni
Costi totali	€ 274,95	€ 460,37	€ 934,26
Impatto sul rendimento (RIY) per anno	2,75%	2,27%	2,24%

### Costi specifici dell'opzione di investimento

Altri costi correnti	2,24%
----------------------	-------

Periodo di detenzione raccomandato dell'opzione di investimento: 4 anni.

## Documento contenente le informazioni chiave - ALLEGATO

### Prodotto: CORE MULTIRAMO PRIVATE (TARIFFE UX48-UX49-UX50-UX51-UX52)

Di seguito vengono riportate le caratteristiche dell'opzione di investimento sottostante il prodotto in relazione a: obiettivi dell'investimento, Investitori di riferimento, indicatore di rischio, scenari di performance, costi totali, impatto annuale sul rendimento (RIY) nonché il periodo di detenzione raccomandato. L'opzione di investimento rappresenta la scelta di investire il 100% del capitale nella singola opzione.

#### Opzione di investimento: ETF Lyxor Eur High Yield Bond

ISIN: LU1215415214

Combinazione Aviva di appartenenza: OBBLIGAZIONARI

Codice interno: 612

Data di realizzazione del documento: 02/11/2020

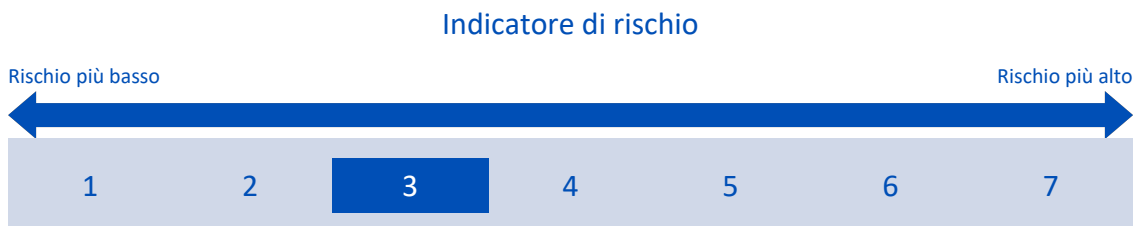
Emittente: Lyxor Index Funds

**State per acquistare un'opzione d'investimento che non è semplice e può essere di difficile comprensione.**

**Obiettivi dell'opzione di investimento:** Al fine di conseguire l'obiettivo di replica del proprio Benchmark, l'OICR adotta un metodo di replica indiretta, vale a dire investirà in un portafoglio di valori mobiliari e stipulerà un contratto finanziario derivato di tipo swap, con una o più controparti, per ottenere tramite quest'ultimo un rendimento in linea con le obbligazioni ad alto rendimento denominate in euro.

**Investitori al dettaglio di riferimento dell'opzione di investimento:** il Fondo Esterno è rivolto ai clienti aventi una buona conoscenza e/o esperienza dei mercati finanziari e assicurativi e una media tolleranza al rischio finanziario, i quali intendono investire il proprio capitale nel medio periodo accettando i possibili rischi di perdita connessi all'investimento finanziario.

### Quali sono i rischi e qual è il potenziale rendimento?



**L'indicatore di rischio presuppone che l'opzione d'investimento sia mantenuta per 4 anni. Il rischio effettivo può variare in misura significativa in caso di disinvestimento in una fase iniziale e la somma rimborsata potrebbe essere minore. Può non essere possibile disinvestire anticipatamente. Potrebbe essere necessario sostenere notevoli costi supplementari per disinvestire anticipatamente.**

L'indicatore di rischio è un'indicazione orientativa del livello di rischio di questa opzione di investimento rispetto ad altre opzioni. Esso esprime la probabilità che il prodotto subisca perdite monetarie a causa di movimenti sul mercato o a causa della nostra incapacità di pagarvi quanto dovuto.

Abbiamo classificato questa opzione di investimento al livello 3 su 7 che corrisponde alla classe di rischio medio-basso. Ciò significa che le perdite potenziali dovute alla performance futura del prodotto sono classificate nel livello medio-basso e che è molto improbabile che le cattive condizioni di mercato influenzino la capacità di Aviva S.p.A. di pagarvi quanto dovuto.

## Scenari di performance

Gli sviluppi futuri del mercato non possono essere previsti con precisione. Gli scenari qui riportati sono solo un'indicazione di alcuni dei possibili risultati basati sui rendimenti recenti. I rendimenti effettivi potrebbero essere inferiori.

Investimento [€ 10.000]	Possibile rimborso al netto dei costi (Rendimento medio annuo)		
Premio assicurativo [€ 0]	1 anno	2 anni	4 anni
<b>Scenari - Caso vita</b>			
Scenario di stress	€ 1.679,69 (-83,20%)	€ 7.568,96 (-13,00%)	€ 6.586,51 (-9,91%)
Scenario sfavorevole	€ 8.878,46 (-11,22%)	€ 8.543,21 (-7,57%)	€ 8.083,26 (-5,18%)
Scenario moderato	€ 10.098,44 (0,98%)	€ 10.219,79 (1,09%)	€ 10.378,02 (0,93%)
Scenario favorevole	€ 11.211,17 (12,11%)	€ 11.932,81 (9,24%)	€ 13.005,38 (6,79%)
<b>Scenario - Caso morte</b>			
In caso di decesso dell'Assicurato	€ 10.352,17	€ 10.429,40	€ 10.585,59

Questa tabella mostra gli importi dei possibili rimborsi nei prossimi 4 anni, in scenari diversi, ipotizzando un investimento di 10.000 Euro.

Gli scenari presentati mostrano la possibile performance dell'investimento. Possono essere confrontati con gli scenari relativi ad altre opzioni di investimento/prodotti. Per la determinazione del possibile rimborso in caso di decesso dell'Assicurato è stata applicata la percentuale di maggiorazione più bassa.

Gli scenari presentati sono una stima della performance futura sulla base di prove relative alle variazioni passate del valore di questo investimento e non sono un indicatore esatto. Gli importi dei rimborsi varieranno a seconda della performance del mercato e del periodo di tempo per cui viene mantenuta l'opzione d'investimento/prodotto.

Lo scenario di stress indica quale potrebbe essere l'importo rimborsato in circostanze di mercato estreme e non tiene conto della situazione in cui non siamo in grado di pagarvi.

Le cifre riportate comprendono tutti i costi del prodotto in quanto tale, ma possono non comprendere tutti i costi da voi pagati al consulente o al distributore. Le cifre non tengono conto della vostra situazione fiscale personale, che può incidere anch'essa sull'importo del rimborso.

## Costi specifici dell'opzione di investimento

La diminuzione del rendimento (Reduction in Yield - RIY) esprime l'impatto dei costi totali sostenuti sul possibile rendimento dell'investimento. I costi totali tengono conto dei costi una tantum, correnti e accessori. Gli importi qui riportati corrispondono ai costi cumulativi del prodotto in 3 periodi di detenzione differenti e comprendono le potenziali penali per uscita anticipata. Questi importi si basano sull'ipotesi che siano investiti Euro 10.000 nella presente opzione d'investimento. Gli importi sono stimati e potrebbero cambiare in futuro.

### Andamento dei costi nel tempo

Investimento [€ 10.000]	Costi specifici dell'opzione di investimento		
Scenari	In caso di disinvestimento dopo 1 anno	In caso di disinvestimento dopo 2 anni	In caso di disinvestimento dopo 4 anni
Costi totali	€ 292,87	€ 499,06	€ 1.027,20
Impatto sul rendimento (RIY) per anno	2,93%	2,44%	2,41%

### Costi specifici dell'opzione di investimento

Altri costi correnti	2,41%
----------------------	-------

Periodo di detenzione raccomandato dell'opzione di investimento: 4 anni.

## Documento contenente le informazioni chiave - ALLEGATO

### Prodotto: CORE MULTIRAMO PRIVATE (TARIFFE UX48-UX49-UX50-UX51-UX52)

Di seguito vengono riportate le caratteristiche dell'opzione di investimento sottostante il prodotto in relazione a: obiettivi dell'investimento, Investitori di riferimento, indicatore di rischio, scenari di performance, costi totali, impatto annuale sul rendimento (RIY) nonché il periodo di detenzione raccomandato. L'opzione di investimento rappresenta la scelta di investire il 100% del capitale nella singola opzione.

#### Opzione di investimento: ETF Lyxor FTSE Europe Minimum Variance Equity

ISIN: LU1237527160

Combinazione Aviva di appartenenza: AZIONARI

Codice interno: 183

Data di realizzazione del documento: 02/11/2020

Emittente: MULTI UNITS LUXEMBOURG

**State per acquistare un'opzione d'investimento che non è semplice e può essere di difficile comprensione.**

**Obiettivi dell'opzione di investimento:** L'ETF offre un'esposizione ai mercati azionari dell'Europa sviluppata e al contempo potenziali miglioramenti del profilo di rischio/rendimento diminuendo la volatilità del portafoglio. La valuta di riferimento del portafoglio è l'euro.

**Investitori al dettaglio di riferimento dell'opzione di investimento:** il Fondo Esterno è rivolto ai clienti aventi una buona conoscenza e/o esperienza dei mercati finanziari e assicurativi e una media tolleranza al rischio finanziario, i quali intendono investire il proprio capitale nel medio periodo accettando i possibili rischi di perdita connessi all'investimento finanziario.

### Quali sono i rischi e qual è il potenziale rendimento?

#### Indicatore di rischio



**L'indicatore di rischio presuppone che l'opzione d'investimento sia mantenuta per 8 anni. Il rischio effettivo può variare in misura significativa in caso di disinvestimento in una fase iniziale e la somma rimborsata potrebbe essere minore. Può non essere possibile disinvestire anticipatamente. Potrebbe essere necessario sostenere notevoli costi supplementari per disinvestire anticipatamente.**

L'indicatore di rischio è un'indicazione orientativa del livello di rischio di questa opzione di investimento rispetto ad altre opzioni. Esso esprime la probabilità che il prodotto subisca perdite monetarie a causa di movimenti sul mercato o a causa della nostra incapacità di pagarvi quanto dovuto.

Abbiamo classificato questa opzione di investimento al livello 4 su 7 che corrisponde alla classe di rischio medio. Ciò significa che le perdite potenziali dovute alla performance futura del prodotto sono classificate nel livello medio e che è molto improbabile che le cattive condizioni di mercato influenzino la capacità di Aviva S.p.A. di pagarvi quanto dovuto.



## Scenari di performance

Gli sviluppi futuri del mercato non possono essere previsti con precisione. Gli scenari qui riportati sono solo un'indicazione di alcuni dei possibili risultati basati sui rendimenti recenti. I rendimenti effettivi potrebbero essere inferiori.

Investimento [€ 10.000]	Possibile rimborso al netto dei costi (Rendimento medio annuo)		
Premio assicurativo [€ 0]	1 anno	4 anni	8 anni
<b>Scenari - Caso vita</b>			
Scenario di stress	€ 2.697,01 (-73,03%)	€ 4.486,66 (-18,16%)	€ 2.916,80 (-14,27%)
Scenario sfavorevole	€ 8.378,74 (-16,21%)	€ 7.131,65 (-8,10%)	€ 6.239,22 (-5,73%)
Scenario moderato	€ 10.002,53 (0,03%)	€ 10.128,34 (0,32%)	€ 10.229,95 (0,28%)
Scenario favorevole	€ 11.832,88 (18,33%)	€ 14.253,99 (9,27%)	€ 16.621,38 (6,56%)
<b>Scenario - Caso morte</b>			
In caso di decesso dell'Assicurato	€ 10.253,85	€ 10.330,91	€ 10.434,55

Questa tabella mostra gli importi dei possibili rimborsi nei prossimi 8 anni, in scenari diversi, ipotizzando un investimento di 10.000 Euro.

Gli scenari presentati mostrano la possibile performance dell'investimento. Possono essere confrontati con gli scenari relativi ad altre opzioni di investimento/prodotti. Per la determinazione del possibile rimborso in caso di decesso dell'Assicurato è stata applicata la percentuale di maggiorazione più bassa.

Gli scenari presentati sono una stima della performance futura sulla base di prove relative alle variazioni passate del valore di questo investimento e non sono un indicatore esatto. Gli importi dei rimborsi varieranno a seconda della performance del mercato e del periodo di tempo per cui viene mantenuta l'opzione d'investimento/prodotto.

Lo scenario di stress indica quale potrebbe essere l'importo rimborsato in circostanze di mercato estreme e non tiene conto della situazione in cui non siamo in grado di pagarvi.

Le cifre riportate comprendono tutti i costi del prodotto in quanto tale, ma possono non comprendere tutti i costi da voi pagati al consulente o al distributore. Le cifre non tengono conto della vostra situazione fiscale personale, che può incidere anch'essa sull'importo del rimborso.

## Costi specifici dell'opzione di investimento

La diminuzione del rendimento (Reduction in Yield - RIY) esprime l'impatto dei costi totali sostenuti sul possibile rendimento dell'investimento. I costi totali tengono conto dei costi una tantum, correnti e accessori. Gli importi qui riportati corrispondono ai costi cumulativi del prodotto in 3 periodi di detenzione differenti e comprendono le potenziali penali per uscita anticipata. Questi importi si basano sull'ipotesi che siano investiti Euro 10.000 nella presente opzione d'investimento. Gli importi sono stimati e potrebbero cambiare in futuro.

### Andamento dei costi nel tempo

Investimento [€ 10.000]	Costi specifici dell'opzione di investimento		
Scenari	In caso di disinvestimento dopo 1 anno	In caso di disinvestimento dopo 4 anni	In caso di disinvestimento dopo 8 anni
Costi totali	€ 328,03	€ 1.166,84	€ 2.492,94
Impatto sul rendimento (RIY) per anno	3,28%	2,77%	2,77%

### Costi specifici dell'opzione di investimento

Altri costi correnti	2,77%
----------------------	-------

Periodo di detenzione raccomandato dell'opzione di investimento: 8 anni.

## Documento contenente le informazioni chiave - ALLEGATO

### Prodotto: CORE MULTIRAMO PRIVATE (TARIFFE UX48-UX49-UX50-UX51-UX52)

Di seguito vengono riportate le caratteristiche dell'opzione di investimento sottostante il prodotto in relazione a: obiettivi dell'investimento, Investitori di riferimento, indicatore di rischio, scenari di performance, costi totali, impatto annuale sul rendimento (RIY) nonché il periodo di detenzione raccomandato. L'opzione di investimento rappresenta la scelta di investire il 100% del capitale nella singola opzione.

#### Opzione di investimento: ETF Lyxor FTSE Italia PMI PIR 2020 Equity

ISIN: FR0011758085

Combinazione Aviva di appartenenza: AZIONARI

Codice interno: 196

Data di realizzazione del documento: 02/11/2020

Emittente: MULTI UNITS FRANCE

**State per acquistare un'opzione d'investimento che non è semplice e può essere di difficile comprensione.**

**Obiettivi dell'opzione di investimento:** L'ETF investe in azioni small e mid cap quotate su Borsa Italiana. L'ETF dovrà investire almeno il 70% dei suoi attivi in strumenti finanziari, siano essi scambiati o meno su un mercato regolamentato o un sistema multilaterale di negoziazione, emessi da o stipulati con società domiciliate in Italia oppure in uno Stato membro dell'Unione europea o con una sede permanente in Italia. Almeno il 25% di tali strumenti finanziari, ossia il 17,5% del patrimonio complessivo, dovrà essere emesso da società non appartenenti all'indice FTSE MIB, né a un altro indice equivalente. Almeno il 5% di tali strumenti finanziari, ossia il 3,5% del patrimonio complessivo, dovrà essere emesso da società non appartenenti agli indici FTSE MIB e FTSE Italia Mid Cap, né a un altro indice equivalente. L'ETF non potrà investire più del 10% del patrimonio in strumenti finanziari emessi da o stipulati con una sola società o più società appartenenti allo stesso gruppo, o in depositi di contante. L'ETF non potrà investire in società domiciliate in paesi che non abbiano sottoscritto un adeguato accordo di scambio di informazioni con l'Italia. La valuta di riferimento del portafoglio è l'euro.

**Investitori al dettaglio di riferimento dell'opzione di investimento:** il Fondo Esterno è rivolto ai clienti aventi una buona conoscenza e/o esperienza dei mercati finanziari e assicurativi e una media tolleranza al rischio finanziario, i quali intendono investire il proprio capitale nel medio periodo accettando i possibili rischi di perdita connessi all'investimento finanziario.

### Quali sono i rischi e qual è il potenziale rendimento?

#### Indicatore di rischio



**L'indicatore di rischio presuppone che l'opzione d'investimento sia mantenuta per 8 anni. Il rischio effettivo può variare in misura significativa in caso di disinvestimento in una fase iniziale e la somma rimborsata potrebbe essere minore. Può non essere possibile disinvestire anticipatamente. Potrebbe essere necessario sostenere notevoli costi supplementari per disinvestire anticipatamente.**

L'indicatore di rischio è un'indicazione orientativa del livello di rischio di questa opzione di investimento rispetto ad altre opzioni. Esso esprime la probabilità che il prodotto subisca perdite monetarie a causa di movimenti sul mercato o a causa della nostra incapacità di pagarvi quanto dovuto.

Abbiamo classificato questa opzione di investimento al livello 4 su 7 che corrisponde alla classe di rischio medio. Ciò significa che le perdite potenziali dovute alla performance futura del prodotto sono classificate nel livello medio e che è molto improbabile che le cattive condizioni di mercato influenzino la capacità di Aviva S.p.A. di pagarvi quanto dovuto.

## Scenari di performance

Gli sviluppi futuri del mercato non possono essere previsti con precisione. Gli scenari qui riportati sono solo un'indicazione di alcuni dei possibili risultati basati sui rendimenti recenti. I rendimenti effettivi potrebbero essere inferiori.

Investimento [€ 10.000]	Possibile rimborso al netto dei costi (Rendimento medio annuo)		
Premio assicurativo [€ 0]	1 anno	4 anni	8 anni
<b>Scenari - Caso vita</b>			
Scenario di stress	€ 1.129,97 (-88,70%)	€ 3.165,80 (-24,99%)	€ 1.709,62 (-19,81%)
Scenario sfavorevole	€ 7.608,28 (-23,92%)	€ 5.598,54 (-13,50%)	€ 4.183,24 (-10,32%)
Scenario moderato	€ 9.786,38 (-2,14%)	€ 9.201,77 (-2,06%)	€ 8.419,78 (-2,13%)
Scenario favorevole	€ 12.357,75 (23,58%)	€ 14.847,35 (10,39%)	€ 16.636,83 (6,57%)
<b>Scenario - Caso morte</b>			
In caso di decesso dell'Assicurato	€ 10.032,27	€ 9.385,80	€ 8.588,17

Questa tabella mostra gli importi dei possibili rimborsi nei prossimi 8 anni, in scenari diversi, ipotizzando un investimento di 10.000 Euro.

Gli scenari presentati mostrano la possibile performance dell'investimento. Possono essere confrontati con gli scenari relativi ad altre opzioni di investimento/prodotti. Per la determinazione del possibile rimborso in caso di decesso dell'Assicurato è stata applicata la percentuale di maggiorazione più bassa.

Gli scenari presentati sono una stima della performance futura sulla base di prove relative alle variazioni passate del valore di questo investimento e non sono un indicatore esatto. Gli importi dei rimborsi varieranno a seconda della performance del mercato e del periodo di tempo per cui viene mantenuta l'opzione d'investimento/prodotto.

Lo scenario di stress indica quale potrebbe essere l'importo rimborsato in circostanze di mercato estreme e non tiene conto della situazione in cui non siamo in grado di pagarvi.

Le cifre riportate comprendono tutti i costi del prodotto in quanto tale, ma possono non comprendere tutti i costi da voi pagati al consulente o al distributore. Le cifre non tengono conto della vostra situazione fiscale personale, che può incidere anch'essa sull'importo del rimborso.

## Costi specifici dell'opzione di investimento

La diminuzione del rendimento (Reduction in Yield - RIY) esprime l'impatto dei costi totali sostenuti sul possibile rendimento dell'investimento. I costi totali tengono conto dei costi una tantum, correnti e accessori. Gli importi qui riportati corrispondono ai costi cumulativi del prodotto in 3 periodi di detenzione differenti e comprendono le potenziali penali per uscita anticipata. Questi importi si basano sull'ipotesi che siano investiti Euro 10.000 nella presente opzione d'investimento. Gli importi sono stimati e potrebbero cambiare in futuro.

### Andamento dei costi nel tempo

Investimento [€ 10.000]	Costi specifici dell'opzione di investimento		
Scenari	In caso di disinvestimento dopo 1 anno	In caso di disinvestimento dopo 4 anni	In caso di disinvestimento dopo 8 anni
Costi totali	€ 341,37	€ 1.143,85	€ 2.223,63
Impatto sul rendimento (RIY) per anno	3,41%	2,91%	2,91%

### Costi specifici dell'opzione di investimento

Altri costi correnti	2,91%
----------------------	-------

Periodo di detenzione raccomandato dell'opzione di investimento: 8 anni.

## Documento contenente le informazioni chiave - ALLEGATO

### Prodotto: CORE MULTIRAMO PRIVATE (TARIFFE UX48-UX49-UX50-UX51-UX52)

Di seguito vengono riportate le caratteristiche dell'opzione di investimento sottostante il prodotto in relazione a: obiettivi dell'investimento, Investitori di riferimento, indicatore di rischio, scenari di performance, costi totali, impatto annuale sul rendimento (RIY) nonché il periodo di detenzione raccomandato. L'opzione di investimento rappresenta la scelta di investire il 100% del capitale nella singola opzione.

#### Opzione di investimento: ETF Lyxor FTSE MTS Highest Rated Government Bond

ISIN: LU1287023342

Combinazione Aviva di appartenenza: OBBLIGAZIONARI

Codice interno: 613

Data di realizzazione del documento: 02/11/2020

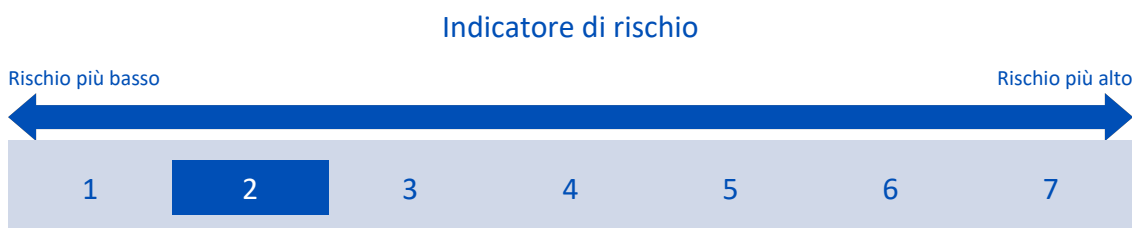
Emittente: MULTI UNITS LUXEMBOURG

**State per acquistare un'opzione d'investimento che non è semplice e può essere di difficile comprensione.**

**Obiettivi dell'opzione di investimento:** L'ETF investe in titoli di Stato della zona euro con i rating creditizi più elevati. La valuta di riferimento del portafoglio è l'euro.

**Investitori al dettaglio di riferimento dell'opzione di investimento:** il Fondo Esterno è rivolto ai clienti aventi una buona conoscenza e/o esperienza dei mercati finanziari e assicurativi e una bassa tolleranza al rischio finanziario, i quali intendono investire il proprio capitale nel medio periodo accettando i possibili rischi di perdita connessi all'investimento finanziario.

### Quali sono i rischi e qual è il potenziale rendimento?



**L'indicatore di rischio presuppone che l'opzione d'investimento sia mantenuta per 4 anni. Il rischio effettivo può variare in misura significativa in caso di disinvestimento in una fase iniziale e la somma rimborsata potrebbe essere minore. Può non essere possibile disinvestire anticipatamente. Potrebbe essere necessario sostenere notevoli costi supplementari per disinvestire anticipatamente.**

L'indicatore di rischio è un'indicazione orientativa del livello di rischio di questa opzione di investimento rispetto ad altre opzioni. Esso esprime la probabilità che il prodotto subisca perdite monetarie a causa di movimenti sul mercato o a causa della nostra incapacità di pagarvi quanto dovuto.

Abbiamo classificato questa opzione di investimento al livello 2 su 7 che corrisponde alla classe di rischio basso. Ciò significa che le perdite potenziali dovute alla performance futura del prodotto sono classificate nel livello basso e che è molto improbabile che le cattive condizioni di mercato influenzino la capacità di Aviva S.p.A. di pagarvi quanto dovuto.

## Scenari di performance

Gli sviluppi futuri del mercato non possono essere previsti con precisione. Gli scenari qui riportati sono solo un'indicazione di alcuni dei possibili risultati basati sui rendimenti recenti. I rendimenti effettivi potrebbero essere inferiori.

Investimento [€ 10.000]	Possibile rimborso al netto dei costi (Rendimento medio annuo)		
Premio assicurativo [€ 0]	1 anno	2 anni	4 anni
<b>Scenari - Caso vita</b>			
Scenario di stress	€ 7.231,95 (-27,68%)	€ 8.562,48 (-7,47%)	€ 7.837,26 (-5,91%)
Scenario sfavorevole	€ 9.446,99 (-5,53%)	€ 9.290,64 (-3,61%)	€ 9.023,50 (-2,54%)
Scenario moderato	€ 9.956,29 (-0,44%)	€ 10.006,36 (0,03%)	€ 10.021,46 (0,05%)
Scenario favorevole	€ 10.488,62 (4,89%)	€ 10.772,67 (3,79%)	€ 11.125,09 (2,70%)
<b>Scenario - Caso morte</b>			
In caso di decesso dell'Assicurato	€ 10.206,45	€ 10.211,60	€ 10.221,89

Questa tabella mostra gli importi dei possibili rimborsi nei prossimi 4 anni, in scenari diversi, ipotizzando un investimento di 10.000 Euro.

Gli scenari presentati mostrano la possibile performance dell'investimento. Possono essere confrontati con gli scenari relativi ad altre opzioni di investimento/prodotti. Per la determinazione del possibile rimborso in caso di decesso dell'Assicurato è stata applicata la percentuale di maggiorazione più bassa.

Gli scenari presentati sono una stima della performance futura sulla base di prove relative alle variazioni passate del valore di questo investimento e non sono un indicatore esatto. Gli importi dei rimborsi varieranno a seconda della performance del mercato e del periodo di tempo per cui viene mantenuta l'opzione d'investimento/prodotto.

Lo scenario di stress indica quale potrebbe essere l'importo rimborsato in circostanze di mercato estreme e non tiene conto della situazione in cui non siamo in grado di pagarvi.

Le cifre riportate comprendono tutti i costi del prodotto in quanto tale, ma possono non comprendere tutti i costi da voi pagati al consulente o al distributore. Le cifre non tengono conto della vostra situazione fiscale personale, che può incidere anch'essa sull'importo del rimborso.

## Costi specifici dell'opzione di investimento

La diminuzione del rendimento (Reduction in Yield - RIY) esprime l'impatto dei costi totali sostenuti sul possibile rendimento dell'investimento. I costi totali tengono conto dei costi una tantum, correnti e accessori. Gli importi qui riportati corrispondono ai costi cumulativi del prodotto in 3 periodi di detenzione differenti e comprendono le potenziali penali per uscita anticipata. Questi importi si basano sull'ipotesi che siano investiti Euro 10.000 nella presente opzione d'investimento. Gli importi sono stimati e potrebbero cambiare in futuro.

### Andamento dei costi nel tempo

Investimento [€ 10.000]	Costi specifici dell'opzione di investimento		
Scenari	In caso di disinvestimento dopo 1 anno	In caso di disinvestimento dopo 2 anni	In caso di disinvestimento dopo 4 anni
Costi totali	€ 271,24	€ 452,55	€ 916,01
Impatto sul rendimento (RIY) per anno	2,71%	2,24%	2,21%

### Costi specifici dell'opzione di investimento

Altri costi correnti	2,21%
----------------------	-------

Periodo di detenzione raccomandato dell'opzione di investimento: 4 anni.

## Documento contenente le informazioni chiave - ALLEGATO

### Prodotto: CORE MULTIRAMO PRIVATE (TARIFFE UX48-UX49-UX50-UX51-UX52)

Di seguito vengono riportate le caratteristiche dell'opzione di investimento sottostante il prodotto in relazione a: obiettivi dell'investimento, Investitori di riferimento, indicatore di rischio, scenari di performance, costi totali, impatto annuale sul rendimento (RIY) nonché il periodo di detenzione raccomandato. L'opzione di investimento rappresenta la scelta di investire il 100% del capitale nella singola opzione.

#### Opzione di investimento: ETF Lyxor MSCI AC Asia Pacifico Ex Japan Equity

ISIN: LU1900068328

Combinazione Aviva di appartenenza: AZIONARI

Codice interno: 197

Data di realizzazione del documento: 02/11/2020

Emittente: MULTI UNITS LUXEMBOURG

**State per acquistare un'opzione d'investimento che non è semplice e può essere di difficile comprensione.**

**Obiettivi dell'opzione di investimento:** L'ETF investe nelle azioni large e mid cap dell'Asia-Pacifico, Giappone escluso - ovvero Cina, Hong Kong, India, Indonesia, Corea del Sud, Malesia, Filippine, Singapore, Taiwan e Thailandia. La valuta di riferimento del portafoglio è l'euro.

**Investitori al dettaglio di riferimento dell'opzione di investimento:** il Fondo Esterno è rivolto ai clienti aventi una buona conoscenza e/o esperienza dei mercati finanziari e assicurativi e una media tolleranza al rischio finanziario, i quali intendono investire il proprio capitale nel medio periodo accettando i possibili rischi di perdita connessi all'investimento finanziario.

### Quali sono i rischi e qual è il potenziale rendimento?

#### Indicatore di rischio



**L'indicatore di rischio presuppone che l'opzione d'investimento sia mantenuta per 8 anni. Il rischio effettivo può variare in misura significativa in caso di disinvestimento in una fase iniziale e la somma rimborsata potrebbe essere minore. Può non essere possibile disinvestire anticipatamente. Potrebbe essere necessario sostenere notevoli costi supplementari per disinvestire anticipatamente.**

L'indicatore di rischio è un'indicazione orientativa del livello di rischio di questa opzione di investimento rispetto ad altre opzioni. Esso esprime la probabilità che il prodotto subisca perdite monetarie a causa di movimenti sul mercato o a causa della nostra incapacità di pagarvi quanto dovuto.

Abbiamo classificato questa opzione di investimento al livello 4 su 7 che corrisponde alla classe di rischio medio. Ciò significa che le perdite potenziali dovute alla performance futura del prodotto sono classificate nel livello medio e che è molto improbabile che le cattive condizioni di mercato influenzino la capacità di Aviva S.p.A. di pagarvi quanto dovuto.

## Scenari di performance

Gli sviluppi futuri del mercato non possono essere previsti con precisione. Gli scenari qui riportati sono solo un'indicazione di alcuni dei possibili risultati basati sui rendimenti recenti. I rendimenti effettivi potrebbero essere inferiori.

Investimento [€ 10.000]	Possibile rimborso al netto dei costi (Rendimento medio annuo)		
Premio assicurativo [€ 0]	1 anno	4 anni	8 anni
<b>Scenari - Caso vita</b>			
Scenario di stress	€ 1.755,25 (-82,45%)	€ 3.291,03 (-24,26%)	€ 1.807,47 (-19,25%)
Scenario sfavorevole	€ 8.000,54 (-19,99%)	€ 6.827,43 (-9,10%)	€ 6.210,83 (-5,78%)
Scenario moderato	€ 10.240,46 (2,40%)	€ 11.157,24 (2,78%)	€ 12.425,23 (2,75%)
Scenario favorevole	€ 13.027,51 (30,28%)	€ 18.121,71 (16,02%)	€ 24.705,98 (11,97%)
<b>Scenario - Caso morte</b>			
In caso di decesso dell'Assicurato	€ 10.497,75	€ 11.380,39	€ 12.673,74

Questa tabella mostra gli importi dei possibili rimborsi nei prossimi 8 anni, in scenari diversi, ipotizzando un investimento di 10.000 Euro.

Gli scenari presentati mostrano la possibile performance dell'investimento. Possono essere confrontati con gli scenari relativi ad altre opzioni di investimento/prodotti. Per la determinazione del possibile rimborso in caso di decesso dell'Assicurato è stata applicata la percentuale di maggiorazione più bassa.

Gli scenari presentati sono una stima della performance futura sulla base di prove relative alle variazioni passate del valore di questo investimento e non sono un indicatore esatto. Gli importi dei rimborsi varieranno a seconda della performance del mercato e del periodo di tempo per cui viene mantenuta l'opzione d'investimento/prodotto.

Lo scenario di stress indica quale potrebbe essere l'importo rimborsato in circostanze di mercato estreme e non tiene conto della situazione in cui non siamo in grado di pagarvi.

Le cifre riportate comprendono tutti i costi del prodotto in quanto tale, ma possono non comprendere tutti i costi da voi pagati al consulente o al distributore. Le cifre non tengono conto della vostra situazione fiscale personale, che può incidere anch'essa sull'importo del rimborso.

## Costi specifici dell'opzione di investimento

La diminuzione del rendimento (Reduction in Yield - RIY) esprime l'impatto dei costi totali sostenuti sul possibile rendimento dell'investimento. I costi totali tengono conto dei costi una tantum, correnti e accessori. Gli importi qui riportati corrispondono ai costi cumulativi del prodotto in 3 periodi di detenzione differenti e comprendono le potenziali penali per uscita anticipata. Questi importi si basano sull'ipotesi che siano investiti Euro 10.000 nella presente opzione d'investimento. Gli importi sono stimati e potrebbero cambiare in futuro.

### Andamento dei costi nel tempo

Investimento [€ 10.000]	Costi specifici dell'opzione di investimento		
Scenari	In caso di disinvestimento dopo 1 anno	In caso di disinvestimento dopo 4 anni	In caso di disinvestimento dopo 8 anni
Costi totali	€ 375,35	€ 1.472,61	€ 3.496,57
Impatto sul rendimento (RIY) per anno	3,75%	3,24%	3,23%

### Costi specifici dell'opzione di investimento

Altri costi correnti	3,23%
----------------------	-------

Periodo di detenzione raccomandato dell'opzione di investimento: 8 anni.

## Documento contenente le informazioni chiave - ALLEGATO

### Prodotto: CORE MULTIRAMO PRIVATE (TARIFFE UX48-UX49-UX50-UX51-UX52)

Di seguito vengono riportate le caratteristiche dell'opzione di investimento sottostante il prodotto in relazione a: obiettivi dell'investimento, Investitori di riferimento, indicatore di rischio, scenari di performance, costi totali, impatto annuale sul rendimento (RIY) nonché il periodo di detenzione raccomandato. L'opzione di investimento rappresenta la scelta di investire il 100% del capitale nella singola opzione.

#### Opzione di investimento: ETF Lyxor MSCI AC World Equity

ISIN: LU1829220216

Combinazione Aviva di appartenenza: AZIONARI

Codice interno: 198

Data di realizzazione del documento: 02/11/2020

Emittente: MULTI UNITS LUXEMBOURG

**State per acquistare un'opzione d'investimento che non è semplice e può essere di difficile comprensione.**

**Obiettivi dell'opzione di investimento:** L'ETF investe nei mercati azionari dei paesi sviluppati ed emergenti. La valuta di riferimento del portafoglio è l'euro.

**Investitori al dettaglio di riferimento dell'opzione di investimento:** il Fondo Esterno è rivolto ai clienti aventi una buona conoscenza e/o esperienza dei mercati finanziari e assicurativi e una media tolleranza al rischio finanziario, i quali intendono investire il proprio capitale nel medio periodo accettando i possibili rischi di perdita connessi all'investimento finanziario.

### Quali sono i rischi e qual è il potenziale rendimento?

#### Indicatore di rischio



**L'indicatore di rischio presuppone che l'opzione d'investimento sia mantenuta per 8 anni. Il rischio effettivo può variare in misura significativa in caso di disinvestimento in una fase iniziale e la somma rimborsata potrebbe essere minore. Può non essere possibile disinvestire anticipatamente. Potrebbe essere necessario sostenere notevoli costi supplementari per disinvestire anticipatamente.**

L'indicatore di rischio è un'indicazione orientativa del livello di rischio di questa opzione di investimento rispetto ad altre opzioni. Esso esprime la probabilità che il prodotto subisca perdite monetarie a causa di movimenti sul mercato o a causa della nostra incapacità di pagarvi quanto dovuto.

Abbiamo classificato questa opzione di investimento al livello 4 su 7 che corrisponde alla classe di rischio medio. Ciò significa che le perdite potenziali dovute alla performance futura del prodotto sono classificate nel livello medio e che è molto improbabile che le cattive condizioni di mercato influenzino la capacità di Aviva S.p.A. di pagarvi quanto dovuto.



## Scenari di performance

Gli sviluppi futuri del mercato non possono essere previsti con precisione. Gli scenari qui riportati sono solo un'indicazione di alcuni dei possibili risultati basati sui rendimenti recenti. I rendimenti effettivi potrebbero essere inferiori.

Investimento [€ 10.000]	Possibile rimborso al netto dei costi (Rendimento medio annuo)		
Premio assicurativo [€ 0]	1 anno	4 anni	8 anni
<b>Scenari - Caso vita</b>			
Scenario di stress	€ 2.119,68 (-78,80%)	€ 2.863,57 (-26,85%)	€ 1.453,69 (-21,42%)
Scenario sfavorevole	€ 8.242,56 (-17,57%)	€ 7.443,92 (-7,11%)	€ 7.246,14 (-3,95%)
Scenario moderato	€ 10.376,24 (3,76%)	€ 11.779,66 (4,18%)	€ 13.857,58 (4,16%)
Scenario favorevole	€ 13.005,25 (30,05%)	€ 18.559,45 (16,72%)	€ 26.385,71 (12,89%)
<b>Scenario - Caso morte</b>			
In caso di decesso dell'Assicurato	€ 10.636,95	€ 12.015,25	€ 14.134,73

Questa tabella mostra gli importi dei possibili rimborsi nei prossimi 8 anni, in scenari diversi, ipotizzando un investimento di 10.000 Euro.

Gli scenari presentati mostrano la possibile performance dell'investimento. Possono essere confrontati con gli scenari relativi ad altre opzioni di investimento/prodotti. Per la determinazione del possibile rimborso in caso di decesso dell'Assicurato è stata applicata la percentuale di maggiorazione più bassa.

Gli scenari presentati sono una stima della performance futura sulla base di prove relative alle variazioni passate del valore di questo investimento e non sono un indicatore esatto. Gli importi dei rimborsi varieranno a seconda della performance del mercato e del periodo di tempo per cui viene mantenuta l'opzione d'investimento/prodotto.

Lo scenario di stress indica quale potrebbe essere l'importo rimborsato in circostanze di mercato estreme e non tiene conto della situazione in cui non siamo in grado di pagarvi.

Le cifre riportate comprendono tutti i costi del prodotto in quanto tale, ma possono non comprendere tutti i costi da voi pagati al consulente o al distributore. Le cifre non tengono conto della vostra situazione fiscale personale, che può incidere anch'essa sull'importo del rimborso.

## Costi specifici dell'opzione di investimento

La diminuzione del rendimento (Reduction in Yield - RIY) esprime l'impatto dei costi totali sostenuti sul possibile rendimento dell'investimento. I costi totali tengono conto dei costi una tantum, correnti e accessori. Gli importi qui riportati corrispondono ai costi cumulativi del prodotto in 3 periodi di detenzione differenti e comprendono le potenziali penali per uscita anticipata. Questi importi si basano sull'ipotesi che siano investiti Euro 10.000 nella presente opzione d'investimento. Gli importi sono stimati e potrebbero cambiare in futuro.

### Andamento dei costi nel tempo

Investimento [€ 10.000]	Costi specifici dell'opzione di investimento		
Scenari	In caso di disinvestimento dopo 1 anno	In caso di disinvestimento dopo 4 anni	In caso di disinvestimento dopo 8 anni
Costi totali	€ 364,54	€ 1.476,42	€ 3.691,50
Impatto sul rendimento (RIY) per anno	3,65%	3,12%	3,12%

### Costi specifici dell'opzione di investimento

Altri costi correnti	3,12%
----------------------	-------

Periodo di detenzione raccomandato dell'opzione di investimento: 8 anni.

## Documento contenente le informazioni chiave - ALLEGATO

### Prodotto: CORE MULTIRAMO PRIVATE (TARIFFE UX48-UX49-UX50-UX51-UX52)

Di seguito vengono riportate le caratteristiche dell'opzione di investimento sottostante il prodotto in relazione a: obiettivi dell'investimento, Investitori di riferimento, indicatore di rischio, scenari di performance, costi totali, impatto annuale sul rendimento (RIY) nonché il periodo di detenzione raccomandato. L'opzione di investimento rappresenta la scelta di investire il 100% del capitale nella singola opzione.

#### Opzione di investimento: ETF Lyxor MSCI China Equity

ISIN: LU1841731745

Combinazione Aviva di appartenenza: AZIONARI

Codice interno: 199

Data di realizzazione del documento: 02/11/2020

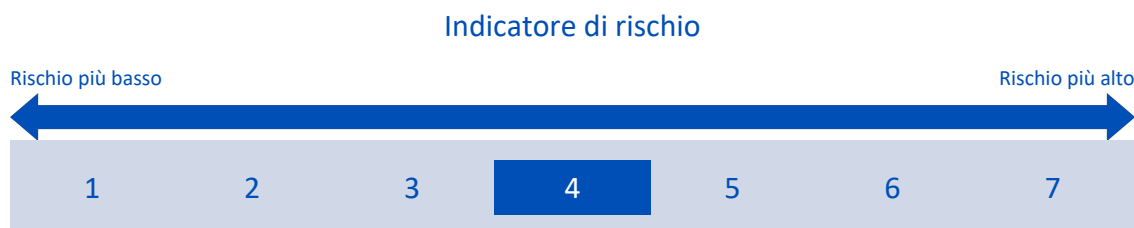
Emittente: MULTI UNITS LUXEMBOURG

**State per acquistare un'opzione d'investimento che non è semplice e può essere di difficile comprensione.**

**Obiettivi dell'opzione di investimento:** L'ETF investe in titoli large e mid cap che esemplificano l'economia cinese, mediante l'esposizione ad azioni cinesi di tipo A, azioni H, azioni B, "red chips" e "chip P" e titoli quotati all'estere (ad esempio ADR), coprendo circa l'85% dell'universo azionario cinese. La valuta di riferimento del portafoglio è il dollaro statunitense.

**Investitori al dettaglio di riferimento dell'opzione di investimento:** Il Fondo Esterno è rivolto ai clienti aventi una buona conoscenza e/o esperienza dei mercati finanziari e assicurativi e una media tolleranza al rischio finanziario, i quali intendono investire il proprio capitale nel medio periodo accettando i possibili rischi di perdita connessi all'investimento finanziario.

### Quali sono i rischi e qual è il potenziale rendimento?



**L'indicatore di rischio presuppone che l'opzione d'investimento sia mantenuta per 8 anni. Il rischio effettivo può variare in misura significativa in caso di disinvestimento in una fase iniziale e la somma rimborsata potrebbe essere minore. Può non essere possibile disinvestire anticipatamente. Potrebbe essere necessario sostenere notevoli costi supplementari per disinvestire anticipatamente.**

L'indicatore di rischio è un'indicazione orientativa del livello di rischio di questa opzione di investimento rispetto ad altre opzioni. Esso esprime la probabilità che il prodotto subisca perdite monetarie a causa di movimenti sul mercato o a causa della nostra incapacità di pagarvi quanto dovuto.

Abbiamo classificato questa opzione di investimento al livello 4 su 7 che corrisponde alla classe di rischio medio. Ciò significa che le perdite potenziali dovute alla performance futura del prodotto sono classificate nel livello medio e che è molto improbabile che le cattive condizioni di mercato influenzino la capacità di Aviva S.p.A. di pagarvi quanto dovuto.

## Scenari di performance

Gli sviluppi futuri del mercato non possono essere previsti con precisione. Gli scenari qui riportati sono solo un'indicazione di alcuni dei possibili risultati basati sui rendimenti recenti. I rendimenti effettivi potrebbero essere inferiori.

Investimento [€ 10.000]	Possibile rimborso al netto dei costi (Rendimento medio annuo)		
Premio assicurativo [€ 0]	1 anno	4 anni	8 anni
<b>Scenari - Caso vita</b>			
Scenario di stress	€ 2.819,37 (-71,81%)	€ 3.448,67 (-23,37%)	€ 1.941,75 (-18,53%)
Scenario sfavorevole	€ 8.169,23 (-18,31%)	€ 7.284,59 (-7,62%)	€ 6.995,12 (-4,37%)
Scenario moderato	€ 10.352,47 (3,52%)	€ 11.682,49 (3,96%)	€ 13.633,94 (3,95%)
Scenario favorevole	€ 13.074,69 (30,75%)	€ 18.671,97 (16,90%)	€ 26.483,28 (12,95%)
<b>Scenario - Caso morte</b>			
In caso di decesso dell'Assicurato	€ 10.612,58	€ 11.916,14	€ 13.906,62

Questa tabella mostra gli importi dei possibili rimborsi nei prossimi 8 anni, in scenari diversi, ipotizzando un investimento di 10.000 Euro.

Gli scenari presentati mostrano la possibile performance dell'investimento. Possono essere confrontati con gli scenari relativi ad altre opzioni di investimento/prodotti. Per la determinazione del possibile rimborso in caso di decesso dell'Assicurato è stata applicata la percentuale di maggiorazione più bassa.

Gli scenari presentati sono una stima della performance futura sulla base di prove relative alle variazioni passate del valore di questo investimento e non sono un indicatore esatto. Gli importi dei rimborsi varieranno a seconda della performance del mercato e del periodo di tempo per cui viene mantenuta l'opzione d'investimento/prodotto.

Lo scenario di stress indica quale potrebbe essere l'importo rimborsato in circostanze di mercato estreme e non tiene conto della situazione in cui non siamo in grado di pagarvi.

Le cifre riportate comprendono tutti i costi del prodotto in quanto tale, ma possono non comprendere tutti i costi da voi pagati al consulente o al distributore. Le cifre non tengono conto della vostra situazione fiscale personale, che può incidere anch'essa sull'importo del rimborso.

## Costi specifici dell'opzione di investimento

La diminuzione del rendimento (Reduction in Yield - RIY) esprime l'impatto dei costi totali sostenuti sul possibile rendimento dell'investimento. I costi totali tengono conto dei costi una tantum, correnti e accessori. Gli importi qui riportati corrispondono ai costi cumulativi del prodotto in 3 periodi di detenzione differenti e comprendono le potenziali penali per uscita anticipata. Questi importi si basano sull'ipotesi che siano investiti Euro 10.000 nella presente opzione d'investimento. Gli importi sono stimati e potrebbero cambiare in futuro.

### Andamento dei costi nel tempo

Investimento [€ 10.000]	Costi specifici dell'opzione di investimento		
Scenari	In caso di disinvestimento dopo 1 anno	In caso di disinvestimento dopo 4 anni	In caso di disinvestimento dopo 8 anni
Costi totali	€ 348,80	€ 1.391,18	€ 3.440,52
Impatto sul rendimento (RIY) per anno	3,49%	2,97%	2,97%

### Costi specifici dell'opzione di investimento

Altri costi correnti	2,97%
----------------------	-------

Periodo di detenzione raccomandato dell'opzione di investimento: 8 anni.

## Documento contenente le informazioni chiave - ALLEGATO

### Prodotto: CORE MULTIRAMO PRIVATE (TARIFFE UX48-UX49-UX50-UX51-UX52)

Di seguito vengono riportate le caratteristiche dell'opzione di investimento sottostante il prodotto in relazione a: obiettivi dell'investimento, Investitori di riferimento, indicatore di rischio, scenari di performance, costi totali, impatto annuale sul rendimento (RIY) nonché il periodo di detenzione raccomandato. L'opzione di investimento rappresenta la scelta di investire il 100% del capitale nella singola opzione.

#### Opzione di investimento: ETF Lyxor MSCI Disruptive Technology ESG Equity

ISIN: LU2023678282

Combinazione Aviva di appartenenza: AZIONARI

Codice interno: 343

Data di realizzazione del documento: 02/11/2020

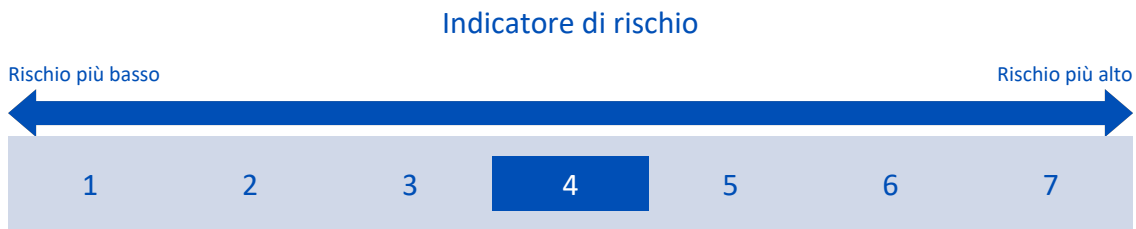
Emittente: MULTI UNITS LUXEMBOURG

**State per acquistare un'opzione d'investimento che non è semplice e può essere di difficile comprensione.**

**Obiettivi dell'opzione di investimento:** L'ETF investe nei titoli compresi nel proprio Benchmark, che rappresenta il rendimento di società che operano in linea con le tematiche comunemente associate alla "disruptive technology" o definite come tali. La valuta di riferimento del portafoglio è il dollaro statunitense.

**Investitori al dettaglio di riferimento dell'opzione di investimento:** il Fondo Esterno è rivolto ai clienti aventi una buona conoscenza e/o esperienza dei mercati finanziari e assicurativi e una media tolleranza al rischio finanziario, i quali intendono investire il proprio capitale nel medio periodo accettando i possibili rischi di perdita connessi all'investimento finanziario.

### Quali sono i rischi e qual è il potenziale rendimento?



**L'indicatore di rischio presuppone che l'opzione d'investimento sia mantenuta per 8 anni. Il rischio effettivo può variare in misura significativa in caso di disinvestimento in una fase iniziale e la somma rimborsata potrebbe essere minore. Può non essere possibile disinvestire anticipatamente. Potrebbe essere necessario sostenere notevoli costi supplementari per disinvestire anticipatamente.**

L'indicatore di rischio è un'indicazione orientativa del livello di rischio di questa opzione di investimento rispetto ad altre opzioni. Esso esprime la probabilità che il prodotto subisca perdite monetarie a causa di movimenti sul mercato o a causa della nostra incapacità di pagarvi quanto dovuto.

Abbiamo classificato questa opzione di investimento al livello 4 su 7 che corrisponde alla classe di rischio medio. Ciò significa che le perdite potenziali dovute alla performance futura del prodotto sono classificate nel livello medio e che è molto improbabile che le cattive condizioni di mercato influenzino la capacità di Aviva S.p.A. di pagarvi quanto dovuto.

## Scenari di performance

Gli sviluppi futuri del mercato non possono essere previsti con precisione. Gli scenari qui riportati sono solo un'indicazione di alcuni dei possibili risultati basati sui rendimenti recenti. I rendimenti effettivi potrebbero essere inferiori.

Investimento [€ 10.000]	Possibile rimborso al netto dei costi (Rendimento medio annuo)		
Premio assicurativo [€ 0]	1 anno	4 anni	8 anni
<b>Scenari - Caso vita</b>			
Scenario di stress	€ 2.230,28 (-77,70%)	€ 3.951,74 (-20,71%)	€ 2.399,17 (-16,34%)
Scenario sfavorevole	€ 8.616,76 (-13,83%)	€ 8.530,48 (-3,90%)	€ 9.286,23 (-0,92%)
Scenario moderato	€ 10.630,76 (6,31%)	€ 12.952,88 (6,68%)	€ 16.744,30 (6,66%)
Scenario favorevole	€ 13.029,88 (30,30%)	€ 19.539,59 (18,23%)	€ 29.995,11 (14,72%)
<b>Scenario - Caso morte</b>			
In caso di decesso dell'Assicurato	€ 10.897,86	€ 13.211,94	€ 17.079,18

Questa tabella mostra gli importi dei possibili rimborsi nei prossimi 8 anni, in scenari diversi, ipotizzando un investimento di 10.000 Euro.

Gli scenari presentati mostrano la possibile performance dell'investimento. Possono essere confrontati con gli scenari relativi ad altre opzioni di investimento/prodotti. Per la determinazione del possibile rimborso in caso di decesso dell'Assicurato è stata applicata la percentuale di maggiorazione più bassa.

Gli scenari presentati sono una stima della performance futura sulla base di prove relative alle variazioni passate del valore di questo investimento e non sono un indicatore esatto. Gli importi dei rimborsi varieranno a seconda della performance del mercato e del periodo di tempo per cui viene mantenuta l'opzione d'investimento/prodotto.

Lo scenario di stress indica quale potrebbe essere l'importo rimborsato in circostanze di mercato estreme e non tiene conto della situazione in cui non siamo in grado di pagarvi.

Le cifre riportate comprendono tutti i costi del prodotto in quanto tale, ma possono non comprendere tutti i costi da voi pagati al consulente o al distributore. Le cifre non tengono conto della vostra situazione fiscale personale, che può incidere anch'essa sull'importo del rimborso.

## Costi specifici dell'opzione di investimento

La diminuzione del rendimento (Reduction in Yield - RIY) esprime l'impatto dei costi totali sostenuti sul possibile rendimento dell'investimento. I costi totali tengono conto dei costi una tantum, correnti e accessori. Gli importi qui riportati corrispondono ai costi cumulativi del prodotto in 3 periodi di detenzione differenti e comprendono le potenziali penali per uscita anticipata. Questi importi si basano sull'ipotesi che siano investiti Euro 10.000 nella presente opzione d'investimento. Gli importi sono stimati e potrebbero cambiare in futuro.

### Andamento dei costi nel tempo

Investimento [€ 10.000]	Costi specifici dell'opzione di investimento		
Scenari	In caso di disinvestimento dopo 1 anno	In caso di disinvestimento dopo 4 anni	In caso di disinvestimento dopo 8 anni
Costi totali	€ 342,37	€ 1.459,24	€ 3.985,30
Impatto sul rendimento (RIY) per anno	3,42%	2,89%	2,88%

### Costi specifici dell'opzione di investimento

Altri costi correnti	2,88%
----------------------	-------

**Periodo di detenzione raccomandato dell'opzione di investimento: 8 anni.**

## Documento contenente le informazioni chiave - ALLEGATO

### Prodotto: CORE MULTIRAMO PRIVATE (TARIFFE UX48-UX49-UX50-UX51-UX52)

Di seguito vengono riportate le caratteristiche dell'opzione di investimento sottostante il prodotto in relazione a: obiettivi dell'investimento, Investitori di riferimento, indicatore di rischio, scenari di performance, costi totali, impatto annuale sul rendimento (RIY) nonché il periodo di detenzione raccomandato. L'opzione di investimento rappresenta la scelta di investire il 100% del capitale nella singola opzione.

#### Opzione di investimento: ETF Lyxor MSCI Emerging Asia Equity

ISIN: LU1781541849

Combinazione Aviva di appartenenza: AZIONARI

Codice interno: 344

Data di realizzazione del documento: 02/11/2020

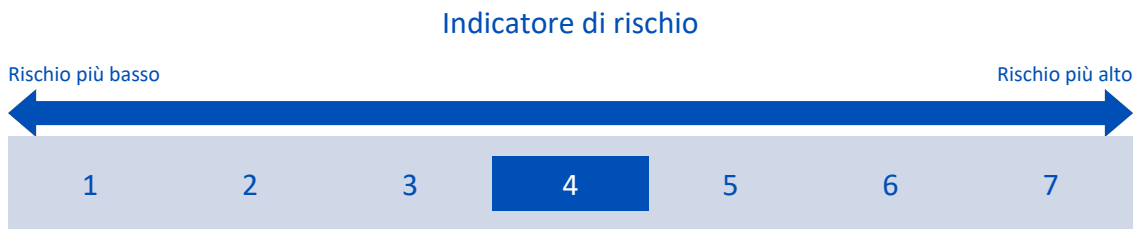
Emittente: MULTI UNITS LUXEMBOURG

**State per acquistare un'opzione d'investimento che non è semplice e può essere di difficile comprensione.**

**Obiettivi dell'opzione di investimento:** L'ETF investe in titoli azionari large e mid cap dei mercati emergenti dell'Asia. La valuta di riferimento del portafoglio è il dollaro statunitense.

**Investitori al dettaglio di riferimento dell'opzione di investimento:** il Fondo Esterno è rivolto ai clienti aventi una buona conoscenza e/o esperienza dei mercati finanziari e assicurativi e una media tolleranza al rischio finanziario, i quali intendono investire il proprio capitale nel medio periodo accettando i possibili rischi di perdita connessi all'investimento finanziario.

### Quali sono i rischi e qual è il potenziale rendimento?



**L'indicatore di rischio presuppone che l'opzione d'investimento sia mantenuta per 8 anni. Il rischio effettivo può variare in misura significativa in caso di disinvestimento in una fase iniziale e la somma rimborsata potrebbe essere minore. Può non essere possibile disinvestire anticipatamente. Potrebbe essere necessario sostenere notevoli costi supplementari per disinvestire anticipatamente.**

L'indicatore di rischio è un'indicazione orientativa del livello di rischio di questa opzione di investimento rispetto ad altre opzioni. Esso esprime la probabilità che il prodotto subisca perdite monetarie a causa di movimenti sul mercato o a causa della nostra incapacità di pagarvi quanto dovuto.

Abbiamo classificato questa opzione di investimento al livello 4 su 7 che corrisponde alla classe di rischio medio. Ciò significa che le perdite potenziali dovute alla performance futura del prodotto sono classificate nel livello medio e che è molto improbabile che le cattive condizioni di mercato influenzino la capacità di Aviva S.p.A. di pagarvi quanto dovuto.

## Scenari di performance

Gli sviluppi futuri del mercato non possono essere previsti con precisione. Gli scenari qui riportati sono solo un'indicazione di alcuni dei possibili risultati basati sui rendimenti recenti. I rendimenti effettivi potrebbero essere inferiori.

Investimento [€ 10.000]	Possibile rimborso al netto dei costi (Rendimento medio annuo)		
Premio assicurativo [€ 0]	1 anno	4 anni	8 anni
<b>Scenari - Caso vita</b>			
Scenario di stress	€ 2.381,87 (-76,18%)	€ 3.978,61 (-20,58%)	€ 2.423,14 (-16,24%)
Scenario sfavorevole	€ 8.264,70 (-17,35%)	€ 7.407,24 (-7,23%)	€ 7.106,60 (-4,18%)
Scenario moderato	€ 10.324,16 (3,24%)	€ 11.532,86 (3,63%)	€ 13.278,36 (3,61%)
Scenario favorevole	€ 12.825,85 (28,26%)	€ 17.857,55 (15,60%)	€ 24.673,51 (11,95%)
<b>Scenario - Caso morte</b>			
In caso di decesso dell'Assicurato	€ 10.583,56	€ 11.763,52	€ 13.543,93

Questa tabella mostra gli importi dei possibili rimborsi nei prossimi 8 anni, in scenari diversi, ipotizzando un investimento di 10.000 Euro.

Gli scenari presentati mostrano la possibile performance dell'investimento. Possono essere confrontati con gli scenari relativi ad altre opzioni di investimento/prodotti. Per la determinazione del possibile rimborso in caso di decesso dell'Assicurato è stata applicata la percentuale di maggiorazione più bassa.

Gli scenari presentati sono una stima della performance futura sulla base di prove relative alle variazioni passate del valore di questo investimento e non sono un indicatore esatto. Gli importi dei rimborsi varieranno a seconda della performance del mercato e del periodo di tempo per cui viene mantenuta l'opzione d'investimento/prodotto.

Lo scenario di stress indica quale potrebbe essere l'importo rimborsato in circostanze di mercato estreme e non tiene conto della situazione in cui non siamo in grado di pagarvi.

Le cifre riportate comprendono tutti i costi del prodotto in quanto tale, ma possono non comprendere tutti i costi da voi pagati al consulente o al distributore. Le cifre non tengono conto della vostra situazione fiscale personale, che può incidere anch'essa sull'importo del rimborso.

## Costi specifici dell'opzione di investimento

La diminuzione del rendimento (Reduction in Yield - RIY) esprime l'impatto dei costi totali sostenuti sul possibile rendimento dell'investimento. I costi totali tengono conto dei costi una tantum, correnti e accessori. Gli importi qui riportati corrispondono ai costi cumulativi del prodotto in 3 periodi di detenzione differenti e comprendono le potenziali penali per uscita anticipata. Questi importi si basano sull'ipotesi che siano investiti Euro 10.000 nella presente opzione d'investimento. Gli importi sono stimati e potrebbero cambiare in futuro.

### Andamento dei costi nel tempo

Investimento [€ 10.000]	Costi specifici dell'opzione di investimento		
Scenari	In caso di disinvestimento dopo 1 anno	In caso di disinvestimento dopo 4 anni	In caso di disinvestimento dopo 8 anni
Costi totali	€ 329,93	€ 1.286,87	€ 3.128,62
Impatto sul rendimento (RIY) per anno	3,30%	2,78%	2,78%

### Costi specifici dell'opzione di investimento

Altri costi correnti	2,78%
----------------------	-------

Periodo di detenzione raccomandato dell'opzione di investimento: 8 anni.

## Documento contenente le informazioni chiave - ALLEGATO

### Prodotto: CORE MULTIRAMO PRIVATE (TARIFFE UX48-UX49-UX50-UX51-UX52)

Di seguito vengono riportate le caratteristiche dell'opzione di investimento sottostante il prodotto in relazione a: obiettivi dell'investimento, Investitori di riferimento, indicatore di rischio, scenari di performance, costi totali, impatto annuale sul rendimento (RIY) nonché il periodo di detenzione raccomandato. L'opzione di investimento rappresenta la scelta di investire il 100% del capitale nella singola opzione.

#### Opzione di investimento: ETF Lyxor MSCI Emerging Markets Equity

ISIN: FR0010429068

Combinazione Aviva di appartenenza: AZIONARI

Codice interno: 353

Data di realizzazione del documento: 02/11/2020

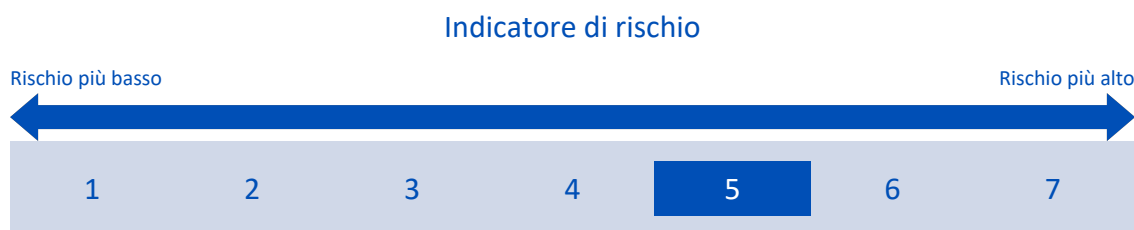
Emittente: MULTI UNITS FRANCE

**State per acquistare un'opzione d'investimento che non è semplice e può essere di difficile comprensione.**

**Obiettivi dell'opzione di investimento:** L'ETF investe in titoli azionari large e mid cap di tutti i paesi emergenti. La valuta di riferimento è l'euro.

**Investitori al dettaglio di riferimento dell'opzione di investimento:** il Fondo Esterno è rivolto ai clienti aventi una buona conoscenza e/o esperienza dei mercati finanziari e assicurativi e una alta tolleranza al rischio finanziario, i quali intendono investire il proprio capitale nel medio periodo accettando i possibili rischi di perdita connessi all'investimento finanziario.

### Quali sono i rischi e qual è il potenziale rendimento?



**L'indicatore di rischio presuppone che l'opzione d'investimento sia mantenuta per 9 anni. Il rischio effettivo può variare in misura significativa in caso di disinvestimento in una fase iniziale e la somma rimborsata potrebbe essere minore. Può non essere possibile disinvestire anticipatamente. Potrebbe essere necessario sostenere notevoli costi supplementari per disinvestire anticipatamente.**

L'indicatore di rischio è un'indicazione orientativa del livello di rischio di questa opzione di investimento rispetto ad altre opzioni. Esso esprime la probabilità che il prodotto subisca perdite monetarie a causa di movimenti sul mercato o a causa della nostra incapacità di pagarvi quanto dovuto.

Abbiamo classificato questa opzione di investimento al livello 5 su 7 che corrisponde alla classe di rischio medio-alto. Ciò significa che le perdite potenziali dovute alla performance futura del prodotto sono classificate nel livello medio-alto e che è molto improbabile che le cattive condizioni di mercato influenzino la capacità di Aviva S.p.A. di pagarvi quanto dovuto.



## Scenari di performance

Gli sviluppi futuri del mercato non possono essere previsti con precisione. Gli scenari qui riportati sono solo un'indicazione di alcuni dei possibili risultati basati sui rendimenti recenti. I rendimenti effettivi potrebbero essere inferiori.

Investimento [€ 10.000]	Possibile rimborso al netto dei costi (Rendimento medio annuo)		
Premio assicurativo [€ 0]	1 anno	5 anni	9 anni
<b>Scenari - Caso vita</b>			
Scenario di stress	€ 1.338,06 (-86,62%)	€ 2.518,68 (-24,10%)	€ 1.354,97 (-19,92%)
Scenario sfavorevole	€ 7.708,36 (-22,92%)	€ 5.867,96 (-10,11%)	€ 5.044,02 (-7,32%)
Scenario moderato	€ 10.105,30 (1,05%)	€ 10.710,34 (1,38%)	€ 11.294,84 (1,36%)
Scenario favorevole	€ 13.152,07 (31,52%)	€ 19.407,83 (14,18%)	€ 25.109,72 (10,77%)
<b>Scenario - Caso morte</b>			
In caso di decesso dell'Assicurato	€ 10.359,20	€ 10.924,54	€ 11.520,74

Questa tabella mostra gli importi dei possibili rimborsi nei prossimi 9 anni, in scenari diversi, ipotizzando un investimento di 10.000 Euro.

Gli scenari presentati mostrano la possibile performance dell'investimento. Possono essere confrontati con gli scenari relativi ad altre opzioni di investimento/prodotti. Per la determinazione del possibile rimborso in caso di decesso dell'Assicurato è stata applicata la percentuale di maggiorazione più bassa.

Gli scenari presentati sono una stima della performance futura sulla base di prove relative alle variazioni passate del valore di questo investimento e non sono un indicatore esatto. Gli importi dei rimborsi varieranno a seconda della performance del mercato e del periodo di tempo per cui viene mantenuta l'opzione d'investimento/prodotto.

Lo scenario di stress indica quale potrebbe essere l'importo rimborsato in circostanze di mercato estreme e non tiene conto della situazione in cui non siamo in grado di pagarvi.

Le cifre riportate comprendono tutti i costi del prodotto in quanto tale, ma possono non comprendere tutti i costi da voi pagati al consulente o al distributore. Le cifre non tengono conto della vostra situazione fiscale personale, che può incidere anch'essa sull'importo del rimborso.

## Costi specifici dell'opzione di investimento

La diminuzione del rendimento (Reduction in Yield - RIY) esprime l'impatto dei costi totali sostenuti sul possibile rendimento dell'investimento. I costi totali tengono conto dei costi una tantum, correnti e accessori. Gli importi qui riportati corrispondono ai costi cumulativi del prodotto in 3 periodi di detenzione differenti e comprendono le potenziali penali per uscita anticipata. Questi importi si basano sull'ipotesi che siano investiti Euro 10.000 nella presente opzione d'investimento. Gli importi sono stimati e potrebbero cambiare in futuro.

### Andamento dei costi nel tempo

Investimento [€ 10.000]	Costi specifici dell'opzione di investimento		
Scenari	In caso di disinvestimento dopo 1 anno	In caso di disinvestimento dopo 5 anni	In caso di disinvestimento dopo 9 anni
Costi totali	€ 366,19	€ 1.770,27	€ 3.580,35
Impatto sul rendimento (RIY) per anno	3,66%	3,15%	3,15%

### Costi specifici dell'opzione di investimento

Altri costi correnti	3,15%
----------------------	-------

Periodo di detenzione raccomandato dell'opzione di investimento: 9 anni.

## Documento contenente le informazioni chiave - ALLEGATO

### Prodotto: CORE MULTIRAMO PRIVATE (TARIFFE UX48-UX49-UX50-UX51-UX52)

Di seguito vengono riportate le caratteristiche dell'opzione di investimento sottostante il prodotto in relazione a: obiettivi dell'investimento, Investitori di riferimento, indicatore di rischio, scenari di performance, costi totali, impatto annuale sul rendimento (RIY) nonché il periodo di detenzione raccomandato. L'opzione di investimento rappresenta la scelta di investire il 100% del capitale nella singola opzione.

#### Opzione di investimento: ETF Lyxor MSCI Europe ESG Leaders Equity

ISIN: LU1940199711

Combinazione Aviva di appartenenza: AZIONARI

Codice interno: 354

Data di realizzazione del documento: 02/11/2020

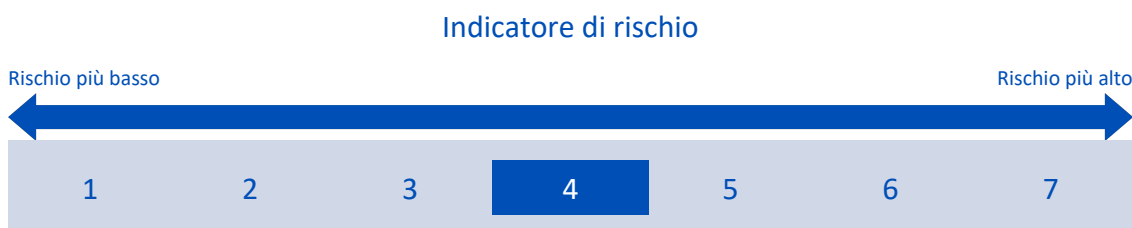
Emittente: MULTI UNITS LUXEMBOURG

**State per acquistare un'opzione d'investimento che non è semplice e può essere di difficile comprensione.**

**Obiettivi dell'opzione di investimento:** L'ETF investe in azioni delle large e mid cap dei mercati dei paesi sviluppati europei emesse da società con solidi rating "ESG", migliori rispetto ad altri concorrenti. La valuta di riferimento del portafoglio è l'euro.

**Investitori al dettaglio di riferimento dell'opzione di investimento:** il Fondo Esterno è rivolto ai clienti aventi una buona conoscenza e/o esperienza dei mercati finanziari e assicurativi e una media tolleranza al rischio finanziario, i quali intendono investire il proprio capitale nel medio periodo accettando i possibili rischi di perdita connessi all'investimento finanziario.

### Quali sono i rischi e qual è il potenziale rendimento?



**L'indicatore di rischio presuppone che l'opzione d'investimento sia mantenuta per 8 anni. Il rischio effettivo può variare in misura significativa in caso di disinvestimento in una fase iniziale e la somma rimborsata potrebbe essere minore. Può non essere possibile disinvestire anticipatamente. Potrebbe essere necessario sostenere notevoli costi supplementari per disinvestire anticipatamente.**

L'indicatore di rischio è un'indicazione orientativa del livello di rischio di questa opzione di investimento rispetto ad altre opzioni. Esso esprime la probabilità che il prodotto subisca perdite monetarie a causa di movimenti sul mercato o a causa della nostra incapacità di pagarvi quanto dovuto.

Abbiamo classificato questa opzione di investimento al livello 4 su 7 che corrisponde alla classe di rischio medio. Ciò significa che le perdite potenziali dovute alla performance futura del prodotto sono classificate nel livello medio e che è molto improbabile che le cattive condizioni di mercato influenzino la capacità di Aviva S.p.A. di pagarvi quanto dovuto.

## Scenari di performance

Gli sviluppi futuri del mercato non possono essere previsti con precisione. Gli scenari qui riportati sono solo un'indicazione di alcuni dei possibili risultati basati sui rendimenti recenti. I rendimenti effettivi potrebbero essere inferiori.

Investimento [€ 10.000]	Possibile rimborso al netto dei costi (Rendimento medio annuo)		
Premio assicurativo [€ 0]	1 anno	4 anni	8 anni
<b>Scenari - Caso vita</b>			
Scenario di stress	€ 2.438,69 (-75,61%)	€ 3.770,64 (-21,64%)	€ 2.234,62 (-17,08%)
Scenario sfavorevole	€ 8.153,92 (-18,46%)	€ 6.645,88 (-9,71%)	€ 5.542,58 (-7,11%)
Scenario moderato	€ 9.922,85 (-0,77%)	€ 9.811,91 (-0,47%)	€ 9.601,52 (-0,51%)
Scenario favorevole	€ 11.969,49 (19,69%)	€ 14.358,97 (9,47%)	€ 16.486,85 (6,45%)
<b>Scenario - Caso morte</b>			
In caso di decesso dell'Assicurato	€ 10.172,16	€ 10.008,14	€ 9.793,56

Questa tabella mostra gli importi dei possibili rimborsi nei prossimi 8 anni, in scenari diversi, ipotizzando un investimento di 10.000 Euro.

Gli scenari presentati mostrano la possibile performance dell'investimento. Possono essere confrontati con gli scenari relativi ad altre opzioni di investimento/prodotti. Per la determinazione del possibile rimborso in caso di decesso dell'Assicurato è stata applicata la percentuale di maggiorazione più bassa.

Gli scenari presentati sono una stima della performance futura sulla base di prove relative alle variazioni passate del valore di questo investimento e non sono un indicatore esatto. Gli importi dei rimborsi varieranno a seconda della performance del mercato e del periodo di tempo per cui viene mantenuta l'opzione d'investimento/prodotto.

Lo scenario di stress indica quale potrebbe essere l'importo rimborsato in circostanze di mercato estreme e non tiene conto della situazione in cui non siamo in grado di pagarvi.

Le cifre riportate comprendono tutti i costi del prodotto in quanto tale, ma possono non comprendere tutti i costi da voi pagati al consulente o al distributore. Le cifre non tengono conto della vostra situazione fiscale personale, che può incidere anch'essa sull'importo del rimborso.

## Costi specifici dell'opzione di investimento

La diminuzione del rendimento (Reduction in Yield - RIY) esprime l'impatto dei costi totali sostenuti sul possibile rendimento dell'investimento. I costi totali tengono conto dei costi una tantum, correnti e accessori. Gli importi qui riportati corrispondono ai costi cumulativi del prodotto in 3 periodi di detenzione differenti e comprendono le potenziali penali per uscita anticipata. Questi importi si basano sull'ipotesi che siano investiti Euro 10.000 nella presente opzione d'investimento. Gli importi sono stimati e potrebbero cambiare in futuro.

### Andamento dei costi nel tempo

Investimento [€ 10.000]	Costi specifici dell'opzione di investimento		
Scenari	In caso di disinvestimento dopo 1 anno	In caso di disinvestimento dopo 4 anni	In caso di disinvestimento dopo 8 anni
Costi totali	€ 325,57	€ 1.131,06	€ 2.341,27
Impatto sul rendimento (RIY) per anno	3,26%	2,75%	2,75%

### Costi specifici dell'opzione di investimento

Altri costi correnti	2,75%
----------------------	-------

Periodo di detenzione raccomandato dell'opzione di investimento: 8 anni.

## Documento contenente le informazioni chiave - ALLEGATO

### Prodotto: CORE MULTIRAMO PRIVATE (TARIFFE UX48-UX49-UX50-UX51-UX52)

Di seguito vengono riportate le caratteristiche dell'opzione di investimento sottostante il prodotto in relazione a: obiettivi dell'investimento, Investitori di riferimento, indicatore di rischio, scenari di performance, costi totali, impatto annuale sul rendimento (RIY) nonché il periodo di detenzione raccomandato. L'opzione di investimento rappresenta la scelta di investire il 100% del capitale nella singola opzione.

#### Opzione di investimento: ETF Lyxor MSCI Smart Cities ESG Equity

ISIN: LU2023679256

Combinazione Aviva di appartenenza: AZIONARI

Codice interno: 355

Data di realizzazione del documento: 02/11/2020

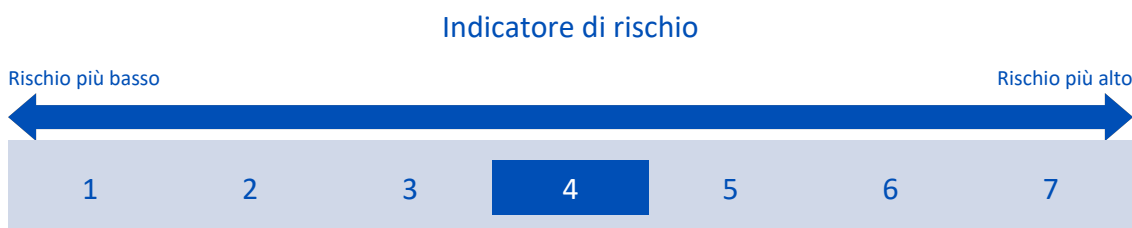
Emittente: MULTI UNITS LUXEMBOURG

**State per acquistare un'opzione d'investimento che non è semplice e può essere di difficile comprensione.**

**Obiettivi dell'opzione di investimento:** L'ETF investe in società globali che dovrebbero ricavare entrate significative da soluzioni intelligenti per le infrastrutture urbane. La valuta di riferimento del portafoglio è il dollaro statunitense.

**Investitori al dettaglio di riferimento dell'opzione di investimento:** il Fondo Esterno è rivolto ai clienti aventi una buona conoscenza e/o esperienza dei mercati finanziari e assicurativi e una media tolleranza al rischio finanziario, i quali intendono investire il proprio capitale nel medio periodo accettando i possibili rischi di perdita connessi all'investimento finanziario.

### Quali sono i rischi e qual è il potenziale rendimento?



**L'indicatore di rischio presuppone che l'opzione d'investimento sia mantenuta per 8 anni. Il rischio effettivo può variare in misura significativa in caso di disinvestimento in una fase iniziale e la somma rimborsata potrebbe essere minore. Può non essere possibile disinvestire anticipatamente. Potrebbe essere necessario sostenere notevoli costi supplementari per disinvestire anticipatamente.**

L'indicatore di rischio è un'indicazione orientativa del livello di rischio di questa opzione di investimento rispetto ad altre opzioni. Esso esprime la probabilità che il prodotto subisca perdite monetarie a causa di movimenti sul mercato o a causa della nostra incapacità di pagarvi quanto dovuto.

Abbiamo classificato questa opzione di investimento al livello 4 su 7 che corrisponde alla classe di rischio medio. Ciò significa che le perdite potenziali dovute alla performance futura del prodotto sono classificate nel livello medio e che è molto improbabile che le cattive condizioni di mercato influenzino la capacità di Aviva S.p.A. di pagarvi quanto dovuto.

## Scenari di performance

Gli sviluppi futuri del mercato non possono essere previsti con precisione. Gli scenari qui riportati sono solo un'indicazione di alcuni dei possibili risultati basati sui rendimenti recenti. I rendimenti effettivi potrebbero essere inferiori.

Investimento [€ 10.000]	Possibile rimborso al netto dei costi (Rendimento medio annuo)		
Premio assicurativo [€ 0]	1 anno	4 anni	8 anni
<b>Scenari - Caso vita</b>			
Scenario di stress	€ 2.226,33 (-77,74%)	€ 4.240,27 (-19,30%)	€ 2.672,89 (-15,20%)
Scenario sfavorevole	€ 8.539,09 (-14,61%)	€ 8.130,26 (-5,04%)	€ 8.377,22 (-2,19%)
Scenario moderato	€ 10.473,20 (4,73%)	€ 12.200,78 (5,10%)	€ 14.855,80 (5,07%)
Scenario favorevole	€ 12.760,27 (27,60%)	€ 18.187,93 (16,13%)	€ 26.170,05 (12,78%)
<b>Scenario - Caso morte</b>			
In caso di decesso dell'Assicurato	€ 10.736,34	€ 12.444,79	€ 15.152,91

Questa tabella mostra gli importi dei possibili rimborsi nei prossimi 8 anni, in scenari diversi, ipotizzando un investimento di 10.000 Euro.

Gli scenari presentati mostrano la possibile performance dell'investimento. Possono essere confrontati con gli scenari relativi ad altre opzioni di investimento/prodotti. Per la determinazione del possibile rimborso in caso di decesso dell'Assicurato è stata applicata la percentuale di maggiorazione più bassa.

Gli scenari presentati sono una stima della performance futura sulla base di prove relative alle variazioni passate del valore di questo investimento e non sono un indicatore esatto. Gli importi dei rimborsi varieranno a seconda della performance del mercato e del periodo di tempo per cui viene mantenuta l'opzione d'investimento/prodotto.

Lo scenario di stress indica quale potrebbe essere l'importo rimborsato in circostanze di mercato estreme e non tiene conto della situazione in cui non siamo in grado di pagarvi.

Le cifre riportate comprendono tutti i costi del prodotto in quanto tale, ma possono non comprendere tutti i costi da voi pagati al consulente o al distributore. Le cifre non tengono conto della vostra situazione fiscale personale, che può incidere anch'essa sull'importo del rimborso.

## Costi specifici dell'opzione di investimento

La diminuzione del rendimento (Reduction in Yield - RIY) esprime l'impatto dei costi totali sostenuti sul possibile rendimento dell'investimento. I costi totali tengono conto dei costi una tantum, correnti e accessori. Gli importi qui riportati corrispondono ai costi cumulativi del prodotto in 3 periodi di detenzione differenti e comprendono le potenziali penali per uscita anticipata. Questi importi si basano sull'ipotesi che siano investiti Euro 10.000 nella presente opzione d'investimento. Gli importi sono stimati e potrebbero cambiare in futuro.

### Andamento dei costi nel tempo

Investimento [€ 10.000]	Costi specifici dell'opzione di investimento		
Scenari	In caso di disinvestimento dopo 1 anno	In caso di disinvestimento dopo 4 anni	In caso di disinvestimento dopo 8 anni
Costi totali	€ 337,52	€ 1.375,63	€ 3.538,86
Impatto sul rendimento (RIY) per anno	3,38%	2,84%	2,84%

### Costi specifici dell'opzione di investimento

Altri costi correnti	2,84%
----------------------	-------

Periodo di detenzione raccomandato dell'opzione di investimento: 8 anni.

## Documento contenente le informazioni chiave - ALLEGATO

### Prodotto: CORE MULTIRAMO PRIVATE (TARIFFE UX48-UX49-UX50-UX51-UX52)

Di seguito vengono riportate le caratteristiche dell'opzione di investimento sottostante il prodotto in relazione a: obiettivi dell'investimento, Investitori di riferimento, indicatore di rischio, scenari di performance, costi totali, impatto annuale sul rendimento (RIY) nonché il periodo di detenzione raccomandato. L'opzione di investimento rappresenta la scelta di investire il 100% del capitale nella singola opzione.

#### Opzione di investimento: ETF Lyxor MSCI USA ESG Trend Leaders Equity

ISIN: LU1792117696

Combinazione Aviva di appartenenza: AZIONARI

Codice interno: 356

Data di realizzazione del documento: 02/11/2020

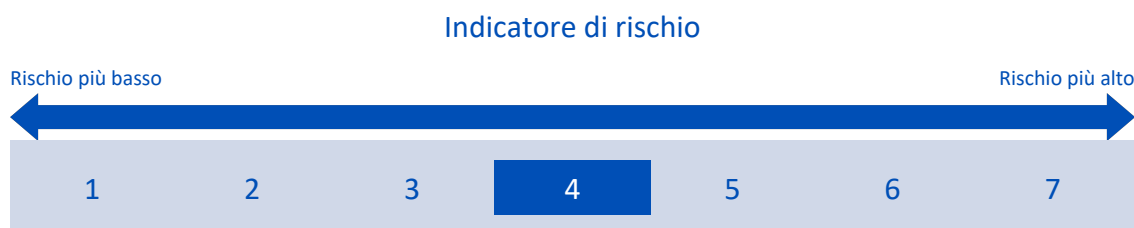
Emittente: MULTI UNITS LUXEMBOURG

**State per acquistare un'opzione d'investimento che non è semplice e può essere di difficile comprensione.**

**Obiettivi dell'opzione di investimento:** L'ETF investe in azioni delle large e mid cap del mercato statunitense, emessi da società con solidi rating "ESG", migliori rispetto ad altri concorrenti. La valuta di riferimento del portafoglio è il dollaro statunitense.

**Investitori al dettaglio di riferimento dell'opzione di investimento:** il Fondo Esterno è rivolto ai clienti aventi una buona conoscenza e/o esperienza dei mercati finanziari e assicurativi e una media tolleranza al rischio finanziario, i quali intendono investire il proprio capitale nel medio periodo accettando i possibili rischi di perdita connessi all'investimento finanziario.

### Quali sono i rischi e qual è il potenziale rendimento?



**L'indicatore di rischio presuppone che l'opzione d'investimento sia mantenuta per 8 anni. Il rischio effettivo può variare in misura significativa in caso di disinvestimento in una fase iniziale e la somma rimborsata potrebbe essere minore. Può non essere possibile disinvestire anticipatamente. Potrebbe essere necessario sostenere notevoli costi supplementari per disinvestire anticipatamente.**

L'indicatore di rischio è un'indicazione orientativa del livello di rischio di questa opzione di investimento rispetto ad altre opzioni. Esso esprime la probabilità che il prodotto subisca perdite monetarie a causa di movimenti sul mercato o a causa della nostra incapacità di pagarvi quanto dovuto.

Abbiamo classificato questa opzione di investimento al livello 4 su 7 che corrisponde alla classe di rischio medio. Ciò significa che le perdite potenziali dovute alla performance futura del prodotto sono classificate nel livello medio e che è molto improbabile che le cattive condizioni di mercato influenzino la capacità di Aviva S.p.A. di pagarvi quanto dovuto.

## Scenari di performance

Gli sviluppi futuri del mercato non possono essere previsti con precisione. Gli scenari qui riportati sono solo un'indicazione di alcuni dei possibili risultati basati sui rendimenti recenti. I rendimenti effettivi potrebbero essere inferiori.

Investimento [€ 10.000]	Possibile rimborso al netto dei costi (Rendimento medio annuo)		
Premio assicurativo [€ 0]	1 anno	4 anni	8 anni
<b>Scenari - Caso vita</b>			
Scenario di stress	€ 2.811,31 (-71,89%)	€ 4.230,31 (-19,35%)	€ 2.661,30 (-15,25%)
Scenario sfavorevole	€ 8.582,83 (-14,17%)	€ 8.288,29 (-4,59%)	€ 8.700,41 (-1,73%)
Scenario moderato	€ 10.514,20 (5,14%)	€ 12.418,13 (5,56%)	€ 15.400,20 (5,55%)
Scenario favorevole	€ 12.823,27 (28,23%)	€ 18.523,53 (16,66%)	€ 27.138,73 (13,29%)
<b>Scenario - Caso morte</b>			
In caso di decesso dell'Assicurato	€ 10.778,38	€ 12.666,49	€ 15.708,21

Questa tabella mostra gli importi dei possibili rimborsi nei prossimi 8 anni, in scenari diversi, ipotizzando un investimento di 10.000 Euro.

Gli scenari presentati mostrano la possibile performance dell'investimento. Possono essere confrontati con gli scenari relativi ad altre opzioni di investimento/prodotti. Per la determinazione del possibile rimborso in caso di decesso dell'Assicurato è stata applicata la percentuale di maggiorazione più bassa.

Gli scenari presentati sono una stima della performance futura sulla base di prove relative alle variazioni passate del valore di questo investimento e non sono un indicatore esatto. Gli importi dei rimborsi varieranno a seconda della performance del mercato e del periodo di tempo per cui viene mantenuta l'opzione d'investimento/prodotto.

Lo scenario di stress indica quale potrebbe essere l'importo rimborsato in circostanze di mercato estreme e non tiene conto della situazione in cui non siamo in grado di pagarvi.

Le cifre riportate comprendono tutti i costi del prodotto in quanto tale, ma possono non comprendere tutti i costi da voi pagati al consulente o al distributore. Le cifre non tengono conto della vostra situazione fiscale personale, che può incidere anch'essa sull'importo del rimborso.

## Costi specifici dell'opzione di investimento

La diminuzione del rendimento (Reduction in Yield - RIY) esprime l'impatto dei costi totali sostenuti sul possibile rendimento dell'investimento. I costi totali tengono conto dei costi una tantum, correnti e accessori. Gli importi qui riportati corrispondono ai costi cumulativi del prodotto in 3 periodi di detenzione differenti e comprendono le potenziali penali per uscita anticipata. Questi importi si basano sull'ipotesi che siano investiti Euro 10.000 nella presente opzione d'investimento. Gli importi sono stimati e potrebbero cambiare in futuro.

### Andamento dei costi nel tempo

Investimento [€ 10.000]	Costi specifici dell'opzione di investimento		
Scenari	In caso di disinvestimento dopo 1 anno	In caso di disinvestimento dopo 4 anni	In caso di disinvestimento dopo 8 anni
Costi totali	€ 348,78	€ 1.450,84	€ 3.808,77
Impatto sul rendimento (RIY) per anno	3,49%	2,96%	2,96%

### Costi specifici dell'opzione di investimento

Altri costi correnti	2,96%
----------------------	-------

Periodo di detenzione raccomandato dell'opzione di investimento: 8 anni.

## Documento contenente le informazioni chiave - ALLEGATO

### Prodotto: CORE MULTIRAMO PRIVATE (TARIFFE UX48-UX49-UX50-UX51-UX52)

Di seguito vengono riportate le caratteristiche dell'opzione di investimento sottostante il prodotto in relazione a: obiettivi dell'investimento, Investitori di riferimento, indicatore di rischio, scenari di performance, costi totali, impatto annuale sul rendimento (RIY) nonché il periodo di detenzione raccomandato. L'opzione di investimento rappresenta la scelta di investire il 100% del capitale nella singola opzione.

#### Opzione di investimento: ETF Lyxor MSCI World ESG Trend Leaders Equity

ISIN: LU1792117779

Combinazione Aviva di appartenenza: AZIONARI

Codice interno: 357

Data di realizzazione del documento: 02/11/2020

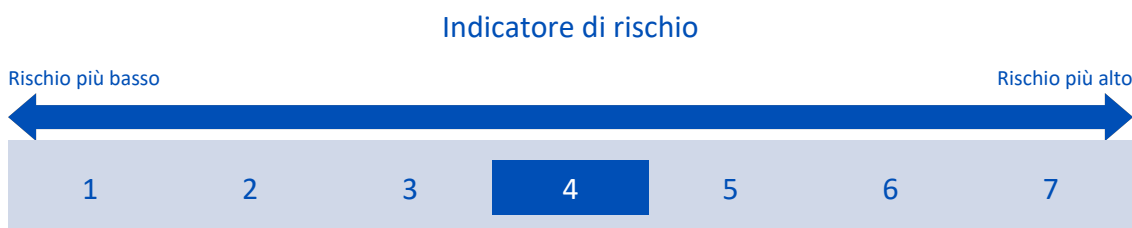
Emittente: MULTI UNITS LUXEMBOURG

**State per acquistare un'opzione d'investimento che non è semplice e può essere di difficile comprensione.**

**Obiettivi dell'opzione di investimento:** L'ETF investe in azioni delle large e mid cap dei mercati dei paesi sviluppati globali, emessi da società con solidi rating "ESG", migliori rispetto ad altri concorrenti. La valuta di riferimento del portafoglio è il dollaro statunitense.

**Investitori al dettaglio di riferimento dell'opzione di investimento:** il Fondo Esterno è rivolto ai clienti aventi una buona conoscenza e/o esperienza dei mercati finanziari e assicurativi e una media tolleranza al rischio finanziario, i quali intendono investire il proprio capitale nel medio periodo accettando i possibili rischi di perdita connessi all'investimento finanziario.

### Quali sono i rischi e qual è il potenziale rendimento?



**L'indicatore di rischio presuppone che l'opzione d'investimento sia mantenuta per 8 anni. Il rischio effettivo può variare in misura significativa in caso di disinvestimento in una fase iniziale e la somma rimborsata potrebbe essere minore. Può non essere possibile disinvestire anticipatamente. Potrebbe essere necessario sostenere notevoli costi supplementari per disinvestire anticipatamente.**

L'indicatore di rischio è un'indicazione orientativa del livello di rischio di questa opzione di investimento rispetto ad altre opzioni. Esso esprime la probabilità che il prodotto subisca perdite monetarie a causa di movimenti sul mercato o a causa della nostra incapacità di pagarvi quanto dovuto.

Abbiamo classificato questa opzione di investimento al livello 4 su 7 che corrisponde alla classe di rischio medio. Ciò significa che le perdite potenziali dovute alla performance futura del prodotto sono classificate nel livello medio e che è molto improbabile che le cattive condizioni di mercato influenzino la capacità di Aviva S.p.A. di pagarvi quanto dovuto.



## Scenari di performance

Gli sviluppi futuri del mercato non possono essere previsti con precisione. Gli scenari qui riportati sono solo un'indicazione di alcuni dei possibili risultati basati sui rendimenti recenti. I rendimenti effettivi potrebbero essere inferiori.

Investimento [€ 10.000]	Possibile rimborso al netto dei costi (Rendimento medio annuo)		
Premio assicurativo [€ 0]	1 anno	4 anni	8 anni
<b>Scenari - Caso vita</b>			
Scenario di stress	€ 2.893,73 (-71,06%)	€ 4.598,97 (-17,65%)	€ 3.023,96 (-13,89%)
Scenario sfavorevole	€ 8.578,43 (-14,22%)	€ 7.979,75 (-5,49%)	€ 7.897,80 (-2,91%)
Scenario moderato	€ 10.324,96 (3,25%)	€ 11.539,28 (3,64%)	€ 13.294,24 (3,62%)
Scenario favorevole	€ 12.362,02 (23,62%)	€ 16.599,28 (13,51%)	€ 22.260,85 (10,52%)
<b>Scenario - Caso morte</b>			
In caso di decesso dell'Assicurato	€ 10.584,38	€ 11.770,07	€ 13.560,12

Questa tabella mostra gli importi dei possibili rimborsi nei prossimi 8 anni, in scenari diversi, ipotizzando un investimento di 10.000 Euro.

Gli scenari presentati mostrano la possibile performance dell'investimento. Possono essere confrontati con gli scenari relativi ad altre opzioni di investimento/prodotti. Per la determinazione del possibile rimborso in caso di decesso dell'Assicurato è stata applicata la percentuale di maggiorazione più bassa.

Gli scenari presentati sono una stima della performance futura sulla base di prove relative alle variazioni passate del valore di questo investimento e non sono un indicatore esatto. Gli importi dei rimborsi varieranno a seconda della performance del mercato e del periodo di tempo per cui viene mantenuta l'opzione d'investimento/prodotto.

Lo scenario di stress indica quale potrebbe essere l'importo rimborsato in circostanze di mercato estreme e non tiene conto della situazione in cui non siamo in grado di pagarvi.

Le cifre riportate comprendono tutti i costi del prodotto in quanto tale, ma possono non comprendere tutti i costi da voi pagati al consulente o al distributore. Le cifre non tengono conto della vostra situazione fiscale personale, che può incidere anch'essa sull'importo del rimborso.

## Costi specifici dell'opzione di investimento

La diminuzione del rendimento (Reduction in Yield - RIY) esprime l'impatto dei costi totali sostenuti sul possibile rendimento dell'investimento. I costi totali tengono conto dei costi una tantum, correnti e accessori. Gli importi qui riportati corrispondono ai costi cumulativi del prodotto in 3 periodi di detenzione differenti e comprendono le potenziali penali per uscita anticipata. Questi importi si basano sull'ipotesi che siano investiti Euro 10.000 nella presente opzione d'investimento. Gli importi sono stimati e potrebbero cambiare in futuro.

### Andamento dei costi nel tempo

Investimento [€ 10.000]	Costi specifici dell'opzione di investimento		
Scenari	In caso di disinvestimento dopo 1 anno	In caso di disinvestimento dopo 4 anni	In caso di disinvestimento dopo 8 anni
Costi totali	€ 347,96	€ 1.374,58	€ 3.355,98
Impatto sul rendimento (RIY) per anno	3,48%	2,96%	2,96%

### Costi specifici dell'opzione di investimento

Altri costi correnti	2,96%
----------------------	-------

Periodo di detenzione raccomandato dell'opzione di investimento: 8 anni.

## Documento contenente le informazioni chiave - ALLEGATO

### Prodotto: CORE MULTIRAMO PRIVATE (TARIFFE UX48-UX49-UX50-UX51-UX52)

Di seguito vengono riportate le caratteristiche dell'opzione di investimento sottostante il prodotto in relazione a: obiettivi dell'investimento, Investitori di riferimento, indicatore di rischio, scenari di performance, costi totali, impatto annuale sul rendimento (RIY) nonché il periodo di detenzione raccomandato. L'opzione di investimento rappresenta la scelta di investire il 100% del capitale nella singola opzione.

#### Opzione di investimento: ETF Lyxor MSCI World Health Care Equity

ISIN: LU0533033238

Combinazione Aviva di appartenenza: AZIONARI

Codice interno: 382

Data di realizzazione del documento: 02/11/2020

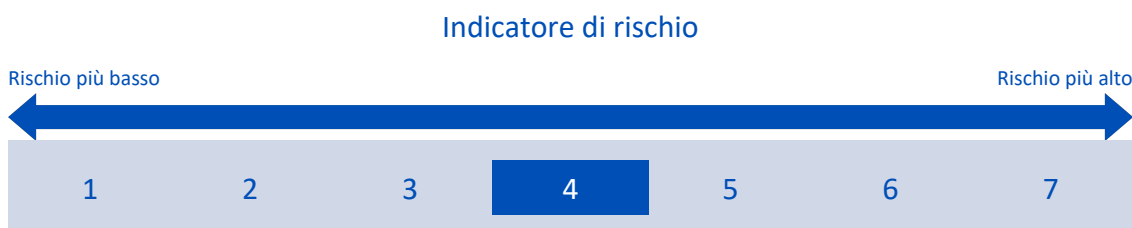
Emittente: MULTI UNITS LUXEMBOURG

**State per acquistare un'opzione d'investimento che non è semplice e può essere di difficile comprensione.**

**Obiettivi dell'opzione di investimento:** L'ETF investe in società operanti nel settore della sanità dei mercati sviluppati mondiali. La valuta di riferimento del portafoglio è l'euro.

**Investitori al dettaglio di riferimento dell'opzione di investimento:** il Fondo Esterno è rivolto ai clienti aventi una buona conoscenza e/o esperienza dei mercati finanziari e assicurativi e una media tolleranza al rischio finanziario, i quali intendono investire il proprio capitale nel medio periodo accettando i possibili rischi di perdita connessi all'investimento finanziario.

### Quali sono i rischi e qual è il potenziale rendimento?



**L'indicatore di rischio presuppone che l'opzione d'investimento sia mantenuta per 8 anni. Il rischio effettivo può variare in misura significativa in caso di disinvestimento in una fase iniziale e la somma rimborsata potrebbe essere minore. Può non essere possibile disinvestire anticipatamente. Potrebbe essere necessario sostenere notevoli costi supplementari per disinvestire anticipatamente.**

L'indicatore di rischio è un'indicazione orientativa del livello di rischio di questa opzione di investimento rispetto ad altre opzioni. Esso esprime la probabilità che il prodotto subisca perdite monetarie a causa di movimenti sul mercato o a causa della nostra incapacità di pagarvi quanto dovuto.

Abbiamo classificato questa opzione di investimento al livello 4 su 7 che corrisponde alla classe di rischio medio. Ciò significa che le perdite potenziali dovute alla performance futura del prodotto sono classificate nel livello medio e che è molto improbabile che le cattive condizioni di mercato influenzino la capacità di Aviva S.p.A. di pagarvi quanto dovuto.

## Scenari di performance

Gli sviluppi futuri del mercato non possono essere previsti con precisione. Gli scenari qui riportati sono solo un'indicazione di alcuni dei possibili risultati basati sui rendimenti recenti. I rendimenti effettivi potrebbero essere inferiori.

Investimento [€ 10.000]	Possibile rimborso al netto dei costi (Rendimento medio annuo)		
Premio assicurativo [€ 0]	1 anno	4 anni	8 anni
<b>Scenari - Caso vita</b>			
Scenario di stress	€ 2.875,15 (-71,25%)	€ 3.768,95 (-21,65%)	€ 2.228,13 (-17,11%)
Scenario sfavorevole	€ 8.372,18 (-16,28%)	€ 7.691,86 (-6,35%)	€ 7.601,40 (-3,37%)
Scenario moderato	€ 10.380,60 (3,81%)	€ 11.806,97 (4,24%)	€ 13.924,84 (4,23%)
Scenario favorevole	€ 12.823,57 (28,24%)	€ 18.057,10 (15,92%)	€ 25.414,98 (12,37%)
<b>Scenario - Caso morte</b>			
In caso di decesso dell'Assicurato	€ 10.641,42	€ 12.043,11	€ 14.203,34

Questa tabella mostra gli importi dei possibili rimborsi nei prossimi 8 anni, in scenari diversi, ipotizzando un investimento di 10.000 Euro.

Gli scenari presentati mostrano la possibile performance dell'investimento. Possono essere confrontati con gli scenari relativi ad altre opzioni di investimento/prodotti. Per la determinazione del possibile rimborso in caso di decesso dell'Assicurato è stata applicata la percentuale di maggiorazione più bassa.

Gli scenari presentati sono una stima della performance futura sulla base di prove relative alle variazioni passate del valore di questo investimento e non sono un indicatore esatto. Gli importi dei rimborsi varieranno a seconda della performance del mercato e del periodo di tempo per cui viene mantenuta l'opzione d'investimento/prodotto.

Lo scenario di stress indica quale potrebbe essere l'importo rimborsato in circostanze di mercato estreme e non tiene conto della situazione in cui non siamo in grado di pagarvi.

Le cifre riportate comprendono tutti i costi del prodotto in quanto tale, ma possono non comprendere tutti i costi da voi pagati al consulente o al distributore. Le cifre non tengono conto della vostra situazione fiscale personale, che può incidere anch'essa sull'importo del rimborso.

## Costi specifici dell'opzione di investimento

La diminuzione del rendimento (Reduction in Yield - RIY) esprime l'impatto dei costi totali sostenuti sul possibile rendimento dell'investimento. I costi totali tengono conto dei costi una tantum, correnti e accessori. Gli importi qui riportati corrispondono ai costi cumulativi del prodotto in 3 periodi di detenzione differenti e comprendono le potenziali penali per uscita anticipata. Questi importi si basano sull'ipotesi che siano investiti Euro 10.000 nella presente opzione d'investimento. Gli importi sono stimati e potrebbero cambiare in futuro.

### Andamento dei costi nel tempo

Investimento [€ 10.000]	Costi specifici dell'opzione di investimento		
Scenari	In caso di disinvestimento dopo 1 anno	In caso di disinvestimento dopo 4 anni	In caso di disinvestimento dopo 8 anni
Costi totali	€ 349,67	€ 1.405,61	€ 3.512,90
Impatto sul rendimento (RIY) per anno	3,50%	2,97%	2,97%

### Costi specifici dell'opzione di investimento

Altri costi correnti	2,97%
----------------------	-------

Periodo di detenzione raccomandato dell'opzione di investimento: 8 anni.

## Documento contenente le informazioni chiave - ALLEGATO

### Prodotto: CORE MULTIRAMO PRIVATE (TARIFFE UX48-UX49-UX50-UX51-UX52)

Di seguito vengono riportate le caratteristiche dell'opzione di investimento sottostante il prodotto in relazione a: obiettivi dell'investimento, Investitori di riferimento, indicatore di rischio, scenari di performance, costi totali, impatto annuale sul rendimento (RIY) nonché il periodo di detenzione raccomandato. L'opzione di investimento rappresenta la scelta di investire il 100% del capitale nella singola opzione.

#### Opzione di investimento: ETF Lyxor MSCI World Industrials Equity

ISIN: LU0533033402

Combinazione Aviva di appartenenza: AZIONARI

Codice interno: 385

Data di realizzazione del documento: 02/11/2020

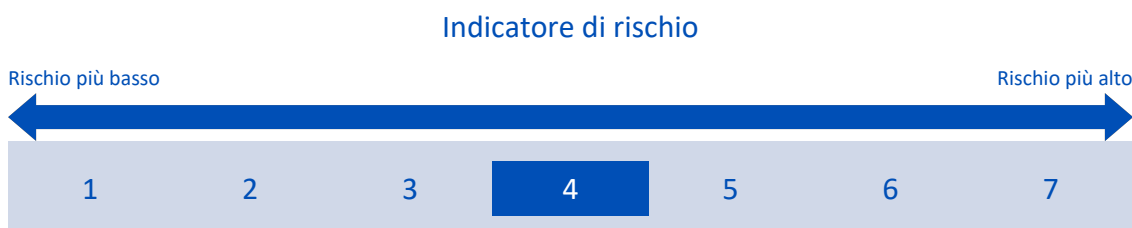
Emittente: MULTI UNITS LUXEMBOURG

**State per acquistare un'opzione d'investimento che non è semplice e può essere di difficile comprensione.**

**Obiettivi dell'opzione di investimento:** L'ETF investe in società industriali dei mercati sviluppati mondiali. La valuta di riferimento del portafoglio è l'euro.

**Investitori al dettaglio di riferimento dell'opzione di investimento:** il Fondo Esterno è rivolto ai clienti aventi una buona conoscenza e/o esperienza dei mercati finanziari e assicurativi e una media tolleranza al rischio finanziario, i quali intendono investire il proprio capitale nel medio periodo accettando i possibili rischi di perdita connessi all'investimento finanziario.

### Quali sono i rischi e qual è il potenziale rendimento?



**L'indicatore di rischio presuppone che l'opzione d'investimento sia mantenuta per 8 anni. Il rischio effettivo può variare in misura significativa in caso di disinvestimento in una fase iniziale e la somma rimborsata potrebbe essere minore. Può non essere possibile disinvestire anticipatamente. Potrebbe essere necessario sostenere notevoli costi supplementari per disinvestire anticipatamente.**

L'indicatore di rischio è un'indicazione orientativa del livello di rischio di questa opzione di investimento rispetto ad altre opzioni. Esso esprime la probabilità che il prodotto subisca perdite monetarie a causa di movimenti sul mercato o a causa della nostra incapacità di pagarvi quanto dovuto.

Abbiamo classificato questa opzione di investimento al livello 4 su 7 che corrisponde alla classe di rischio medio. Ciò significa che le perdite potenziali dovute alla performance futura del prodotto sono classificate nel livello medio e che è molto improbabile che le cattive condizioni di mercato influenzino la capacità di Aviva S.p.A. di pagarvi quanto dovuto.

## Scenari di performance

Gli sviluppi futuri del mercato non possono essere previsti con precisione. Gli scenari qui riportati sono solo un'indicazione di alcuni dei possibili risultati basati sui rendimenti recenti. I rendimenti effettivi potrebbero essere inferiori.

Investimento [€ 10.000]	Possibile rimborso al netto dei costi (Rendimento medio annuo)		
Premio assicurativo [€ 0]	1 anno	4 anni	8 anni
<b>Scenari - Caso vita</b>			
Scenario di stress	€ 1.770,24 (-82,30%)	€ 3.365,49 (-23,83%)	€ 1.871,02 (-18,90%)
Scenario sfavorevole	€ 8.117,97 (-18,82%)	€ 7.164,90 (-8,00%)	€ 6.802,28 (-4,70%)
Scenario moderato	€ 10.339,11 (3,39%)	€ 11.599,05 (3,78%)	€ 13.430,93 (3,76%)
Scenario favorevole	€ 13.094,58 (30,95%)	€ 18.672,73 (16,90%)	€ 26.371,25 (12,89%)
<b>Scenario - Caso morte</b>			
In caso di decesso dell'Assicurato	€ 10.598,88	€ 11.831,04	€ 13.699,55

Questa tabella mostra gli importi dei possibili rimborsi nei prossimi 8 anni, in scenari diversi, ipotizzando un investimento di 10.000 Euro.

Gli scenari presentati mostrano la possibile performance dell'investimento. Possono essere confrontati con gli scenari relativi ad altre opzioni di investimento/prodotti. Per la determinazione del possibile rimborso in caso di decesso dell'Assicurato è stata applicata la percentuale di maggiorazione più bassa.

Gli scenari presentati sono una stima della performance futura sulla base di prove relative alle variazioni passate del valore di questo investimento e non sono un indicatore esatto. Gli importi dei rimborsi varieranno a seconda della performance del mercato e del periodo di tempo per cui viene mantenuta l'opzione d'investimento/prodotto.

Lo scenario di stress indica quale potrebbe essere l'importo rimborsato in circostanze di mercato estreme e non tiene conto della situazione in cui non siamo in grado di pagarvi.

Le cifre riportate comprendono tutti i costi del prodotto in quanto tale, ma possono non comprendere tutti i costi da voi pagati al consulente o al distributore. Le cifre non tengono conto della vostra situazione fiscale personale, che può incidere anch'essa sull'importo del rimborso.

## Costi specifici dell'opzione di investimento

La diminuzione del rendimento (Reduction in Yield - RIY) esprime l'impatto dei costi totali sostenuti sul possibile rendimento dell'investimento. I costi totali tengono conto dei costi una tantum, correnti e accessori. Gli importi qui riportati corrispondono ai costi cumulativi del prodotto in 3 periodi di detenzione differenti e comprendono le potenziali penali per uscita anticipata. Questi importi si basano sull'ipotesi che siano investiti Euro 10.000 nella presente opzione d'investimento. Gli importi sono stimati e potrebbero cambiare in futuro.

### Andamento dei costi nel tempo

Investimento [€ 10.000]	Costi specifici dell'opzione di investimento		
Scenari	In caso di disinvestimento dopo 1 anno	In caso di disinvestimento dopo 4 anni	In caso di disinvestimento dopo 8 anni
Costi totali	€ 348,39	€ 1.381,51	€ 3.390,00
Impatto sul rendimento (RIY) per anno	3,48%	2,96%	2,96%

### Costi specifici dell'opzione di investimento

Altri costi correnti	2,96%
----------------------	-------

Periodo di detenzione raccomandato dell'opzione di investimento: 8 anni.

## Documento contenente le informazioni chiave - ALLEGATO

### Prodotto: CORE MULTIRAMO PRIVATE (TARIFFE UX48-UX49-UX50-UX51-UX52)

Di seguito vengono riportate le caratteristiche dell'opzione di investimento sottostante il prodotto in relazione a: obiettivi dell'investimento, Investitori di riferimento, indicatore di rischio, scenari di performance, costi totali, impatto annuale sul rendimento (RIY) nonché il periodo di detenzione raccomandato. L'opzione di investimento rappresenta la scelta di investire il 100% del capitale nella singola opzione.

#### Opzione di investimento: ETF Lyxor MSCI World Information Technology Eq.

ISIN: LU0533033667

Combinazione Aviva di appartenenza: AZIONARI

Codice interno: 688

Data di realizzazione del documento: 02/11/2020

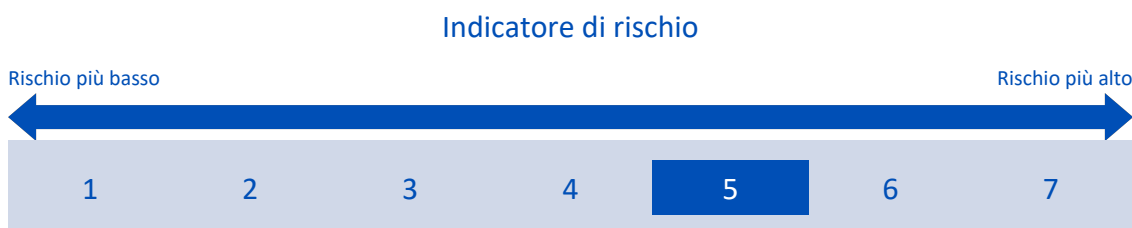
Emittente: MULTI UNITS LUXEMBOURG

**State per acquistare un'opzione d'investimento che non è semplice e può essere di difficile comprensione.**

**Obiettivi dell'opzione di investimento:** L'ETF investe in società operanti nel settore della tecnologia dei mercati sviluppati mondiali. La valuta di riferimento del portafoglio è l'euro.

**Investitori al dettaglio di riferimento dell'opzione di investimento:** il Fondo Esterno è rivolto ai clienti aventi una buona conoscenza e/o esperienza dei mercati finanziari e assicurativi e una alta tolleranza al rischio finanziario, i quali intendono investire il proprio capitale nel medio periodo accettando i possibili rischi di perdita connessi all'investimento finanziario.

### Quali sono i rischi e qual è il potenziale rendimento?



**L'indicatore di rischio presuppone che l'opzione d'investimento sia mantenuta per 9 anni. Il rischio effettivo può variare in misura significativa in caso di disinvestimento in una fase iniziale e la somma rimborsata potrebbe essere minore. Può non essere possibile disinvestire anticipatamente. Potrebbe essere necessario sostenere notevoli costi supplementari per disinvestire anticipatamente.**

L'indicatore di rischio è un'indicazione orientativa del livello di rischio di questa opzione di investimento rispetto ad altre opzioni. Esso esprime la probabilità che il prodotto subisca perdite monetarie a causa di movimenti sul mercato o a causa della nostra incapacità di pagarvi quanto dovuto.

Abbiamo classificato questa opzione di investimento al livello 5 su 7 che corrisponde alla classe di rischio medio-alto. Ciò significa che le perdite potenziali dovute alla performance futura del prodotto sono classificate nel livello medio-alto e che è molto improbabile che le cattive condizioni di mercato influenzino la capacità di Aviva S.p.A. di pagarvi quanto dovuto.

## Scenari di performance

Gli sviluppi futuri del mercato non possono essere previsti con precisione. Gli scenari qui riportati sono solo un'indicazione di alcuni dei possibili risultati basati sui rendimenti recenti. I rendimenti effettivi potrebbero essere inferiori.

Investimento [€ 10.000]	Possibile rimborso al netto dei costi (Rendimento medio annuo)		
Premio assicurativo [€ 0]	1 anno	5 anni	9 anni
<b>Scenari - Caso vita</b>			
Scenario di stress	€ 1.996,43 (-80,04%)	€ 2.703,55 (-23,02%)	€ 1.501,79 (-18,99%)
Scenario sfavorevole	€ 8.974,52 (-10,25%)	€ 12.360,19 (4,33%)	€ 19.177,48 (7,50%)
Scenario moderato	€ 11.691,12 (16,91%)	€ 22.282,96 (17,38%)	€ 42.258,37 (17,37%)
Scenario favorevole	€ 15.167,05 (51,67%)	€ 40.005,61 (31,95%)	€ 92.732,97 (28,08%)
<b>Scenario - Caso morte</b>			
In caso di decesso dell'Assicurato	€ 11.984,87	€ 22.728,62	€ 43.103,53

Questa tabella mostra gli importi dei possibili rimborsi nei prossimi 9 anni, in scenari diversi, ipotizzando un investimento di 10.000 Euro.

Gli scenari presentati mostrano la possibile performance dell'investimento. Possono essere confrontati con gli scenari relativi ad altre opzioni di investimento/prodotti. Per la determinazione del possibile rimborso in caso di decesso dell'Assicurato è stata applicata la percentuale di maggiorazione più bassa.

Gli scenari presentati sono una stima della performance futura sulla base di prove relative alle variazioni passate del valore di questo investimento e non sono un indicatore esatto. Gli importi dei rimborsi varieranno a seconda della performance del mercato e del periodo di tempo per cui viene mantenuta l'opzione d'investimento/prodotto.

Lo scenario di stress indica quale potrebbe essere l'importo rimborsato in circostanze di mercato estreme e non tiene conto della situazione in cui non siamo in grado di pagarvi.

Le cifre riportate comprendono tutti i costi del prodotto in quanto tale, ma possono non comprendere tutti i costi da voi pagati al consulente o al distributore. Le cifre non tengono conto della vostra situazione fiscale personale, che può incidere anch'essa sull'importo del rimborso.

## Costi specifici dell'opzione di investimento

La diminuzione del rendimento (Reduction in Yield - RIY) esprime l'impatto dei costi totali sostenuti sul possibile rendimento dell'investimento. I costi totali tengono conto dei costi una tantum, correnti e accessori. Gli importi qui riportati corrispondono ai costi cumulativi del prodotto in 3 periodi di detenzione differenti e comprendono le potenziali penali per uscita anticipata. Questi importi si basano sull'ipotesi che siano investiti Euro 10.000 nella presente opzione d'investimento. Gli importi sono stimati e potrebbero cambiare in futuro.

### Andamento dei costi nel tempo

Investimento [€ 10.000]	Costi specifici dell'opzione di investimento		
Scenari	In caso di disinvestimento dopo 1 anno	In caso di disinvestimento dopo 5 anni	In caso di disinvestimento dopo 9 anni
Costi totali	€ 390,03	€ 3.323,77	€ 12.016,67
Impatto sul rendimento (RIY) per anno	3,90%	3,31%	3,31%

### Costi specifici dell'opzione di investimento

Altri costi correnti	3,31%
----------------------	-------

Periodo di detenzione raccomandato dell'opzione di investimento: 9 anni.

## Documento contenente le informazioni chiave - ALLEGATO

### Prodotto: CORE MULTIRAMO PRIVATE (TARIFFE UX48-UX49-UX50-UX51-UX52)

Di seguito vengono riportate le caratteristiche dell'opzione di investimento sottostante il prodotto in relazione a: obiettivi dell'investimento, Investitori di riferimento, indicatore di rischio, scenari di performance, costi totali, impatto annuale sul rendimento (RIY) nonché il periodo di detenzione raccomandato. L'opzione di investimento rappresenta la scelta di investire il 100% del capitale nella singola opzione.

#### Opzione di investimento: ETF Lyxor Nasdaq 100

ISIN: LU1829221024

Combinazione Aviva di appartenenza: AZIONARI

Codice interno: 488

Data di realizzazione del documento: 02/11/2020

Emittente: MULTI UNITS LUXEMBOURG


**State per acquistare un'opzione d'investimento che non è semplice e può essere di difficile comprensione.**

**Obiettivi dell'opzione di investimento:** L'ETF investe nelle azioni delle 100 maggiori società non finanziarie statunitensi e internazionali. La valuta di riferimento del portafoglio è l'euro.

**Investitori al dettaglio di riferimento dell'opzione di investimento:** il Fondo Esterno è rivolto ai clienti aventi una buona conoscenza e/o esperienza dei mercati finanziari e assicurativi e una alta tolleranza al rischio finanziario, i quali intendono investire il proprio capitale nel medio periodo accettando i possibili rischi di perdita connessi all'investimento finanziario.

### Quali sono i rischi e qual è il potenziale rendimento?

#### Indicatore di rischio



**L'indicatore di rischio presuppone che l'opzione d'investimento sia mantenuta per 8 anni. Il rischio effettivo può variare in misura significativa in caso di disinvestimento in una fase iniziale e la somma rimborsata potrebbe essere minore. Può non essere possibile disinvestire anticipatamente. Potrebbe essere necessario sostenere notevoli costi supplementari per disinvestire anticipatamente.**

L'indicatore di rischio è un'indicazione orientativa del livello di rischio di questa opzione di investimento rispetto ad altre opzioni. Esso esprime la probabilità che il prodotto subisca perdite monetarie a causa di movimenti sul mercato o a causa della nostra incapacità di pagarvi quanto dovuto.

Abbiamo classificato questa opzione di investimento al livello 5 su 7 che corrisponde alla classe di rischio medio-alto. Ciò significa che le perdite potenziali dovute alla performance futura del prodotto sono classificate nel livello medio-alto e che è molto improbabile che le cattive condizioni di mercato influenzino la capacità di Aviva S.p.A. di pagarvi quanto dovuto.



## Scenari di performance

Gli sviluppi futuri del mercato non possono essere previsti con precisione. Gli scenari qui riportati sono solo un'indicazione di alcuni dei possibili risultati basati sui rendimenti recenti. I rendimenti effettivi potrebbero essere inferiori.

Investimento [€ 10.000]	Possibile rimborso al netto dei costi (Rendimento medio annuo)		
Premio assicurativo [€ 0]	1 anno	4 anni	8 anni
<b>Scenari - Caso vita</b>			
Scenario di stress	€ 2.588,03 (-74,12%)	€ 3.195,83 (-24,81%)	€ 1.725,05 (-19,72%)
Scenario sfavorevole	€ 8.833,94 (-11,66%)	€ 10.371,06 (0,92%)	€ 14.516,78 (4,77%)
Scenario moderato	€ 11.423,74 (14,24%)	€ 17.316,31 (14,71%)	€ 29.951,28 (14,70%)
Scenario favorevole	€ 14.717,57 (47,18%)	€ 28.804,56 (30,28%)	€ 61.565,05 (25,51%)
<b>Scenario - Caso morte</b>			
In caso di decesso dell'Assicurato	€ 11.710,77	€ 17.662,63	€ 30.550,30

Questa tabella mostra gli importi dei possibili rimborsi nei prossimi 8 anni, in scenari diversi, ipotizzando un investimento di 10.000 Euro.

Gli scenari presentati mostrano la possibile performance dell'investimento. Possono essere confrontati con gli scenari relativi ad altre opzioni di investimento/prodotti. Per la determinazione del possibile rimborso in caso di decesso dell'Assicurato è stata applicata la percentuale di maggiorazione più bassa.

Gli scenari presentati sono una stima della performance futura sulla base di prove relative alle variazioni passate del valore di questo investimento e non sono un indicatore esatto. Gli importi dei rimborsi varieranno a seconda della performance del mercato e del periodo di tempo per cui viene mantenuta l'opzione d'investimento/prodotto.

Lo scenario di stress indica quale potrebbe essere l'importo rimborsato in circostanze di mercato estreme e non tiene conto della situazione in cui non siamo in grado di pagarvi.

Le cifre riportate comprendono tutti i costi del prodotto in quanto tale, ma possono non comprendere tutti i costi da voi pagati al consulente o al distributore. Le cifre non tengono conto della vostra situazione fiscale personale, che può incidere anch'essa sull'importo del rimborso.

## Costi specifici dell'opzione di investimento

La diminuzione del rendimento (Reduction in Yield - RIY) esprime l'impatto dei costi totali sostenuti sul possibile rendimento dell'investimento. I costi totali tengono conto dei costi una tantum, correnti e accessori. Gli importi qui riportati corrispondono ai costi cumulativi del prodotto in 3 periodi di detenzione differenti e comprendono le potenziali penali per uscita anticipata. Questi importi si basano sull'ipotesi che siano investiti Euro 10.000 nella presente opzione d'investimento. Gli importi sono stimati e potrebbero cambiare in futuro.

### Andamento dei costi nel tempo

Investimento [€ 10.000]	Costi specifici dell'opzione di investimento		
Scenari	In caso di disinvestimento dopo 1 anno	In caso di disinvestimento dopo 4 anni	In caso di disinvestimento dopo 8 anni
Costi totali	€ 381,79	€ 2.041,70	€ 7.479,38
Impatto sul rendimento (RIY) per anno	3,82%	3,24%	3,24%

### Costi specifici dell'opzione di investimento

Altri costi correnti	3,24%
----------------------	-------

**Periodo di detenzione raccomandato dell'opzione di investimento: 8 anni.**

## Documento contenente le informazioni chiave - ALLEGATO

### Prodotto: CORE MULTIRAMO PRIVATE (TARIFFE UX48-UX49-UX50-UX51-UX52)

Di seguito vengono riportate le caratteristiche dell'opzione di investimento sottostante il prodotto in relazione a: obiettivi dell'investimento, Investitori di riferimento, indicatore di rischio, scenari di performance, costi totali, impatto annuale sul rendimento (RIY) nonché il periodo di detenzione raccomandato. L'opzione di investimento rappresenta la scelta di investire il 100% del capitale nella singola opzione.

#### Opzione di investimento: ETF Lyxor Robotics Equity

ISIN: LU1838002480

Combinazione Aviva di appartenenza: AZIONARI

Codice interno: 489

Data di realizzazione del documento: 02/11/2020

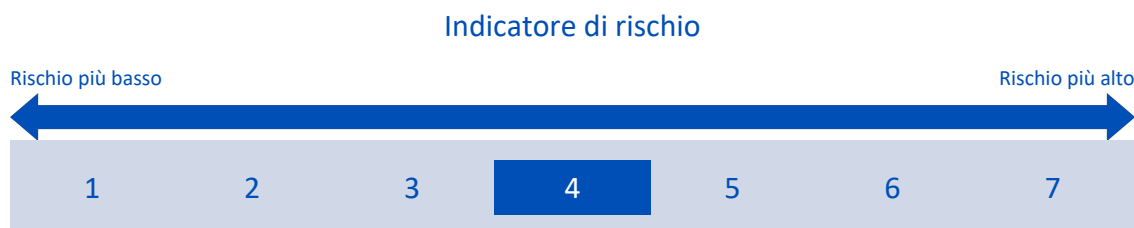
Emittente: MULTI UNITS LUXEMBOURG

**State per acquistare un'opzione d'investimento che non è semplice e può essere di difficile comprensione.**

**Obiettivi dell'opzione di investimento:** L'ETF investe in un paniere dinamico di azioni le cui società sono impegnate nello sviluppo dell'intelligenza artificiale, dell'automazione e della robotica o trarranno vantaggio dell'utilizzo di queste tecnologie avanzate. La valuta di riferimento del portafoglio è il dollaro statunitense.

**Investitori al dettaglio di riferimento dell'opzione di investimento:** il Fondo Esterno è rivolto ai clienti aventi una buona conoscenza e/o esperienza dei mercati finanziari e assicurativi e una media tolleranza al rischio finanziario, i quali intendono investire il proprio capitale nel medio periodo accettando i possibili rischi di perdita connessi all'investimento finanziario.

### Quali sono i rischi e qual è il potenziale rendimento?



**L'indicatore di rischio presuppone che l'opzione d'investimento sia mantenuta per 8 anni. Il rischio effettivo può variare in misura significativa in caso di disinvestimento in una fase iniziale e la somma rimborsata potrebbe essere minore. Può non essere possibile disinvestire anticipatamente. Potrebbe essere necessario sostenere notevoli costi supplementari per disinvestire anticipatamente.**

L'indicatore di rischio è un'indicazione orientativa del livello di rischio di questa opzione di investimento rispetto ad altre opzioni. Esso esprime la probabilità che il prodotto subisca perdite monetarie a causa di movimenti sul mercato o a causa della nostra incapacità di pagarvi quanto dovuto.

Abbiamo classificato questa opzione di investimento al livello 4 su 7 che corrisponde alla classe di rischio medio. Ciò significa che le perdite potenziali dovute alla performance futura del prodotto sono classificate nel livello medio e che è molto improbabile che le cattive condizioni di mercato influenzino la capacità di Aviva S.p.A. di pagarvi quanto dovuto.

## Scenari di performance

Gli sviluppi futuri del mercato non possono essere previsti con precisione. Gli scenari qui riportati sono solo un'indicazione di alcuni dei possibili risultati basati sui rendimenti recenti. I rendimenti effettivi potrebbero essere inferiori.

Investimento [€ 10.000]	Possibile rimborso al netto dei costi (Rendimento medio annuo)		
Premio assicurativo [€ 0]	1 anno	4 anni	8 anni
<b>Scenari - Caso vita</b>			
Scenario di stress	€ 2.778,54 (-72,21%)	€ 3.609,82 (-22,49%)	€ 2.085,03 (-17,80%)
Scenario sfavorevole	€ 8.992,32 (-10,08%)	€ 10.462,32 (1,14%)	€ 14.247,01 (4,52%)
Scenario moderato	€ 11.275,72 (12,76%)	€ 16.424,16 (13,21%)	€ 26.938,03 (13,19%)
Scenario favorevole	€ 14.074,87 (40,75%)	€ 25.666,45 (26,57%)	€ 50.703,22 (22,50%)
<b>Scenario - Caso morte</b>			
In caso di decesso dell'Assicurato	€ 11.559,03	€ 16.752,64	€ 27.476,79

Questa tabella mostra gli importi dei possibili rimborsi nei prossimi 8 anni, in scenari diversi, ipotizzando un investimento di 10.000 Euro.

Gli scenari presentati mostrano la possibile performance dell'investimento. Possono essere confrontati con gli scenari relativi ad altre opzioni di investimento/prodotti. Per la determinazione del possibile rimborso in caso di decesso dell'Assicurato è stata applicata la percentuale di maggiorazione più bassa.

Gli scenari presentati sono una stima della performance futura sulla base di prove relative alle variazioni passate del valore di questo investimento e non sono un indicatore esatto. Gli importi dei rimborsi varieranno a seconda della performance del mercato e del periodo di tempo per cui viene mantenuta l'opzione d'investimento/prodotto.

Lo scenario di stress indica quale potrebbe essere l'importo rimborsato in circostanze di mercato estreme e non tiene conto della situazione in cui non siamo in grado di pagarvi.

Le cifre riportate comprendono tutti i costi del prodotto in quanto tale, ma possono non comprendere tutti i costi da voi pagati al consulente o al distributore. Le cifre non tengono conto della vostra situazione fiscale personale, che può incidere anch'essa sull'importo del rimborso.

## Costi specifici dell'opzione di investimento

La diminuzione del rendimento (Reduction in Yield - RIY) esprime l'impatto dei costi totali sostenuti sul possibile rendimento dell'investimento. I costi totali tengono conto dei costi una tantum, correnti e accessori. Gli importi qui riportati corrispondono ai costi cumulativi del prodotto in 3 periodi di detenzione differenti e comprendono le potenziali penali per uscita anticipata. Questi importi si basano sull'ipotesi che siano investiti Euro 10.000 nella presente opzione d'investimento. Gli importi sono stimati e potrebbero cambiare in futuro.

### Andamento dei costi nel tempo

Investimento [€ 10.000]	Costi specifici dell'opzione di investimento		
Scenari	In caso di disinvestimento dopo 1 anno	In caso di disinvestimento dopo 4 anni	In caso di disinvestimento dopo 8 anni
Costi totali	€ 387,24	€ 2.002,18	€ 6.968,21
Impatto sul rendimento (RIY) per anno	3,87%	3,30%	3,30%

### Costi specifici dell'opzione di investimento

Altri costi correnti	3,30%
----------------------	-------

Periodo di detenzione raccomandato dell'opzione di investimento: 8 anni.

## Documento contenente le informazioni chiave - ALLEGATO

### Prodotto: CORE MULTIRAMO PRIVATE (TARIFFE UX48-UX49-UX50-UX51-UX52)

Di seguito vengono riportate le caratteristiche dell'opzione di investimento sottostante il prodotto in relazione a: obiettivi dell'investimento, Investitori di riferimento, indicatore di rischio, scenari di performance, costi totali, impatto annuale sul rendimento (RIY) nonché il periodo di detenzione raccomandato. L'opzione di investimento rappresenta la scelta di investire il 100% del capitale nella singola opzione.

#### Opzione di investimento: Eurizon Eur Corporate Short Term Bond

ISIN: LU0335990569

Combinazione Aviva di appartenenza: OBBLIGAZIONARI

Codice interno: 614

Data di realizzazione del documento: 02/11/2020

Emittente: EURIZON CAPITAL SA


**State per acquistare un'opzione d'investimento che non è semplice e può essere di difficile comprensione.**

**Obiettivi dell'opzione di investimento:** L'OICR si prefigge di conseguire nel medio termine un rendimento medio superiore a quello di un portafoglio di strumenti di debito a breve termine denominati in Euro ed emessi da società private con Rating Investment grade. L'OICR è investito prevalentemente in strumenti finanziari di natura obbligazionaria o correlati al debito emessi da società private di qualsiasi paese. L'OICR può anche investire fino al 30% del patrimonio in strumenti finanziari di natura obbligazionaria o correlati al debito denominati in valute diverse dall'Euro. Se tali valute non sono europee, il rischio di cambio viene coperto rispetto all'Euro. L'OICR può detenere residualmente altri strumenti finanziari, come OICR, obbligazioni contingenti convertibili e disponibilità liquide, compresi depositi a termine presso istituti di credito. L'OICR può utilizzare strumenti finanziari derivati con finalità di copertura dei rischi, di efficiente gestione del portafoglio e/o di investimento.

**Investitori al dettaglio di riferimento dell'opzione di investimento:** il Fondo Esterno è rivolto ai clienti aventi una buona conoscenza e/o esperienza dei mercati finanziari e assicurativi e una bassa tolleranza al rischio finanziario, i quali intendono investire il proprio capitale nel medio periodo accettando i possibili rischi di perdita connessi all'investimento finanziario.

### Quali sono i rischi e qual è il potenziale rendimento?

#### Indicatore di rischio



**L'indicatore di rischio presuppone che l'opzione d'investimento sia mantenuta per 4 anni. Il rischio effettivo può variare in misura significativa in caso di disinvestimento in una fase iniziale e la somma rimborsata potrebbe essere minore. Può non essere possibile disinvestire anticipatamente. Potrebbe essere necessario sostenere notevoli costi supplementari per disinvestire anticipatamente.**

L'indicatore di rischio è un'indicazione orientativa del livello di rischio di questa opzione di investimento rispetto ad altre opzioni. Esso esprime la probabilità che il prodotto subisca perdite monetarie a causa di movimenti sul mercato o a causa della nostra incapacità di pagarvi quanto dovuto.

Abbiamo classificato questa opzione di investimento al livello 2 su 7 che corrisponde alla classe di rischio basso. Ciò significa che le perdite potenziali dovute alla performance futura del prodotto sono classificate nel livello basso e che è molto improbabile che le cattive condizioni di mercato influenzino la capacità di Aviva S.p.A. di pagarvi quanto dovuto.

## Scenari di performance

Gli sviluppi futuri del mercato non possono essere previsti con precisione. Gli scenari qui riportati sono solo un'indicazione di alcuni dei possibili risultati basati sui rendimenti recenti. I rendimenti effettivi potrebbero essere inferiori.

Investimento [€ 10.000]	Possibile rimborso al netto dei costi (Rendimento medio annuo)		
Premio assicurativo [€ 0]	1 anno	2 anni	4 anni
<b>Scenari - Caso vita</b>			
Scenario di stress	€ 8.439,26 (-15,61%)	€ 9.278,83 (-3,67%)	€ 8.793,71 (-3,16%)
Scenario sfavorevole	€ 9.662,95 (-3,37%)	€ 9.508,48 (-2,49%)	€ 9.161,76 (-2,16%)
Scenario moderato	€ 9.811,33 (-1,89%)	€ 9.713,56 (-1,44%)	€ 9.440,12 (-1,43%)
Scenario favorevole	€ 9.945,90 (-0,54%)	€ 9.907,05 (-0,47%)	€ 9.711,23 (-0,73%)
<b>Scenario - Caso morte</b>			
In caso di decesso dell'Assicurato	€ 10.057,84	€ 9.912,79	€ 9.628,92

Questa tabella mostra gli importi dei possibili rimborsi nei prossimi 4 anni, in scenari diversi, ipotizzando un investimento di 10.000 Euro.

Gli scenari presentati mostrano la possibile performance dell'investimento. Possono essere confrontati con gli scenari relativi ad altre opzioni di investimento/prodotti. Per la determinazione del possibile rimborso in caso di decesso dell'Assicurato è stata applicata la percentuale di maggiorazione più bassa.

Gli scenari presentati sono una stima della performance futura sulla base di prove relative alle variazioni passate del valore di questo investimento e non sono un indicatore esatto. Gli importi dei rimborsi varieranno a seconda della performance del mercato e del periodo di tempo per cui viene mantenuta l'opzione d'investimento/prodotto.

Lo scenario di stress indica quale potrebbe essere l'importo rimborsato in circostanze di mercato estreme e non tiene conto della situazione in cui non siamo in grado di pagarvi.

Le cifre riportate comprendono tutti i costi del prodotto in quanto tale, ma possono non comprendere tutti i costi da voi pagati al consulente o al distributore. Le cifre non tengono conto della vostra situazione fiscale personale, che può incidere anch'essa sull'importo del rimborso.

## Costi specifici dell'opzione di investimento

La diminuzione del rendimento (Reduction in Yield - RIY) esprime l'impatto dei costi totali sostenuti sul possibile rendimento dell'investimento. I costi totali tengono conto dei costi una tantum, correnti e accessori. Gli importi qui riportati corrispondono ai costi cumulativi del prodotto in 3 periodi di detenzione differenti e comprendono le potenziali penali per uscita anticipata. Questi importi si basano sull'ipotesi che siano investiti Euro 10.000 nella presente opzione d'investimento. Gli importi sono stimati e potrebbero cambiare in futuro.

### Andamento dei costi nel tempo

Investimento [€ 10.000]	Costi specifici dell'opzione di investimento		
Scenari	In caso di disinvestimento dopo 1 anno	In caso di disinvestimento dopo 2 anni	In caso di disinvestimento dopo 4 anni
Costi totali	€ 287,54	€ 480,15	€ 945,97
Impatto sul rendimento (RIY) per anno	2,88%	2,41%	2,38%

### Costi specifici dell'opzione di investimento

Altri costi correnti	2,38%
----------------------	-------

Periodo di detenzione raccomandato dell'opzione di investimento: 4 anni.

## Documento contenente le informazioni chiave - ALLEGATO

### Prodotto: CORE MULTIRAMO PRIVATE (TARIFFE UX48-UX49-UX50-UX51-UX52)

Di seguito vengono riportate le caratteristiche dell'opzione di investimento sottostante il prodotto in relazione a: obiettivi dell'investimento, Investitori di riferimento, indicatore di rischio, scenari di performance, costi totali, impatto annuale sul rendimento (RIY) nonché il periodo di detenzione raccomandato. L'opzione di investimento rappresenta la scelta di investire il 100% del capitale nella singola opzione.

#### Opzione di investimento: FAM Amundi Emerging Markets Bond

ISIN: IE00BFXY1V18

Combinazione Aviva di appartenenza: OBBLIGAZIONARI

Codice interno: 542

Data di realizzazione del documento: 02/11/2020

Emittente: FAM SERIES


**State per acquistare un'opzione d'investimento che non è semplice e può essere di difficile comprensione.**

**Obiettivi dell'opzione di investimento:** L'obiettivo di investimento è quello di massimizzare il rendimento complessivo, costituito da reddito e rivalutazione del capitale. L'OICR investe prevalentemente in obbligazioni di emittenti statali o societari di mercati emergenti, che potrebbero essere investment grade o inferiori ad investment grade. La SGR delegata seleziona le obbligazioni da acquistare, concentrandosi sull'analisi del merito creditizio degli emittenti, su base sia assoluta che relativa. Sono utilizzati metodi quantitativi e qualitativi per analizzare il merito di credito degli emittenti, e la SGR delegata utilizzerà i risultati di questa analisi per identificare opportunità di investimento, tenendo conto di fattori quali il livello di spread da merito di credito, squilibri tra offerta e domanda di mercato e infine la liquidità. L'OICR potrà anche investire in obbligazioni di imprese di mercati sviluppati. La valuta di riferimento del portafoglio è il dollaro statunitense.

**Investitori al dettaglio di riferimento dell'opzione di investimento:** il Fondo Esterno è rivolto ai clienti aventi una buona conoscenza e/o esperienza dei mercati finanziari e assicurativi e una media tolleranza al rischio finanziario, i quali intendono investire il proprio capitale nel medio periodo accettando i possibili rischi di perdita connessi all'investimento finanziario.

### Quali sono i rischi e qual è il potenziale rendimento?

#### Indicatore di rischio



**L'indicatore di rischio presuppone che l'opzione d'investimento sia mantenuta per 4 anni. Il rischio effettivo può variare in misura significativa in caso di disinvestimento in una fase iniziale e la somma rimborsata potrebbe essere minore. Può non essere possibile disinvestire anticipatamente. Potrebbe essere necessario sostenere notevoli costi supplementari per disinvestire anticipatamente.**

L'indicatore di rischio è un'indicazione orientativa del livello di rischio di questa opzione di investimento rispetto ad altre opzioni. Esso esprime la probabilità che il prodotto subisca perdite monetarie a causa di movimenti sul mercato o a causa della nostra incapacità di pagarvi quanto dovuto.

Abbiamo classificato questa opzione di investimento al livello 3 su 7 che corrisponde alla classe di rischio medio-basso. Ciò significa che le perdite potenziali dovute alla performance futura del prodotto sono classificate nel livello medio-basso e che è molto improbabile che le cattive condizioni di mercato influenzino la capacità di Aviva S.p.A. di pagarvi quanto dovuto.

## Scenari di performance

Gli sviluppi futuri del mercato non possono essere previsti con precisione. Gli scenari qui riportati sono solo un'indicazione di alcuni dei possibili risultati basati sui rendimenti recenti. I rendimenti effettivi potrebbero essere inferiori.

Investimento [€ 10.000]	Possibile rimborso al netto dei costi (Rendimento medio annuo)		
Premio assicurativo [€ 0]	1 anno	2 anni	4 anni
<b>Scenari - Caso vita</b>			
<b>Scenario di stress</b>	€ 4.213,28 (-57,87%)	€ 7.499,32 (-13,40%)	€ 6.568,10 (-9,98%)
<b>Scenario sfavorevole</b>	€ 9.181,91 (-8,18%)	€ 9.098,94 (-4,61%)	€ 9.107,41 (-2,31%)
<b>Scenario moderato</b>	€ 10.313,54 (3,14%)	€ 10.710,88 (3,49%)	€ 11.454,01 (3,45%)
<b>Scenario favorevole</b>	€ 11.486,33 (14,86%)	€ 12.501,38 (11,81%)	€ 14.282,97 (9,32%)
<b>Scenario - Caso morte</b>			
<b>In caso di decesso dell'Assicurato</b>	€ 10.572,67	€ 10.930,56	€ 11.683,09

Questa tabella mostra gli importi dei possibili rimborsi nei prossimi 4 anni, in scenari diversi, ipotizzando un investimento di 10.000 Euro.

Gli scenari presentati mostrano la possibile performance dell'investimento. Possono essere confrontati con gli scenari relativi ad altre opzioni di investimento/prodotti. Per la determinazione del possibile rimborso in caso di decesso dell'Assicurato è stata applicata la percentuale di maggiorazione più bassa.

Gli scenari presentati sono una stima della performance futura sulla base di prove relative alle variazioni passate del valore di questo investimento e non sono un indicatore esatto. Gli importi dei rimborsi varieranno a seconda della performance del mercato e del periodo di tempo per cui viene mantenuta l'opzione d'investimento/prodotto.

Lo scenario di stress indica quale potrebbe essere l'importo rimborsato in circostanze di mercato estreme e non tiene conto della situazione in cui non siamo in grado di pagarvi.

Le cifre riportate comprendono tutti i costi del prodotto in quanto tale, ma possono non comprendere tutti i costi da voi pagati al consulente o al distributore. Le cifre non tengono conto della vostra situazione fiscale personale, che può incidere anch'essa sull'importo del rimborso.

## Costi specifici dell'opzione di investimento

La diminuzione del rendimento (Reduction in Yield - RIY) esprime l'impatto dei costi totali sostenuti sul possibile rendimento dell'investimento. I costi totali tengono conto dei costi una tantum, correnti e accessori. Gli importi qui riportati corrispondono ai costi cumulativi del prodotto in 3 periodi di detenzione differenti e comprendono le potenziali penali per uscita anticipata. Questi importi si basano sull'ipotesi che siano investiti Euro 10.000 nella presente opzione d'investimento. Gli importi sono stimati e potrebbero cambiare in futuro.

### Andamento dei costi nel tempo

Investimento [€ 10.000]	Costi specifici dell'opzione di investimento		
Scenari	In caso di disinvestimento dopo 1 anno	In caso di disinvestimento dopo 2 anni	In caso di disinvestimento dopo 4 anni
<b>Costi totali</b>	€ 371,40	€ 676,98	€ 1.481,45
<b>Impatto sul rendimento (RIY) per anno</b>	3,71%	3,22%	3,19%

### Costi specifici dell'opzione di investimento

<b>Altri costi correnti</b>	3,19%
-----------------------------	-------

**Periodo di detenzione raccomandato dell'opzione di investimento: 4 anni.**

## Documento contenente le informazioni chiave - ALLEGATO

### Prodotto: CORE MULTIRAMO PRIVATE (TARIFFE UX48-UX49-UX50-UX51-UX52)

Di seguito vengono riportate le caratteristiche dell'opzione di investimento sottostante il prodotto in relazione a: obiettivi dell'investimento, Investitori di riferimento, indicatore di rischio, scenari di performance, costi totali, impatto annuale sul rendimento (RIY) nonché il periodo di detenzione raccomandato. L'opzione di investimento rappresenta la scelta di investire il 100% del capitale nella singola opzione.

#### Opzione di investimento: FAM Amundi Emerging Markets Bond Hdg

ISIN: IE00BFXY3J38

Combinazione Aviva di appartenenza: OBBLIGAZIONARI

Codice interno: 543

Data di realizzazione del documento: 02/11/2020

Emittente: FAM SERIES

**State per acquistare un'opzione d'investimento che non è semplice e può essere di difficile comprensione.**

**Obiettivi dell'opzione di investimento:** L'obiettivo di investimento è quello di massimizzare il rendimento complessivo, costituito da reddito e rivalutazione del capitale. L'OICR investe prevalentemente in obbligazioni di emittenti statali o societari di mercati emergenti, che potrebbero essere investment grade o inferiori ad investment grade. La SGR delegata seleziona le obbligazioni da acquistare, concentrandosi sull'analisi del merito creditizio degli emittenti, su base sia assoluta che relativa. Sono utilizzati metodi quantitativi e qualitativi per analizzare il merito di credito degli emittenti, e la SGR delegata utilizzerà i risultati di questa analisi per identificare opportunità di investimento, tenendo conto di fattori quali il livello di spread da merito di credito, squilibri tra offerta e domanda di mercato e infine la liquidità. L'OICR potrà anche investire in obbligazioni di imprese di mercati sviluppati. La valuta di riferimento del portafoglio è il dollaro statunitense.

**Investitori al dettaglio di riferimento dell'opzione di investimento:** il Fondo Esterno è rivolto ai clienti aventi una buona conoscenza e/o esperienza dei mercati finanziari e assicurativi e una media tolleranza al rischio finanziario, i quali intendono investire il proprio capitale nel medio periodo accettando i possibili rischi di perdita connessi all'investimento finanziario.

### Quali sono i rischi e qual è il potenziale rendimento?

#### Indicatore di rischio



**L'indicatore di rischio presuppone che l'opzione d'investimento sia mantenuta per 4 anni. Il rischio effettivo può variare in misura significativa in caso di disinvestimento in una fase iniziale e la somma rimborsata potrebbe essere minore. Può non essere possibile disinvestire anticipatamente. Potrebbe essere necessario sostenere notevoli costi supplementari per disinvestire anticipatamente.**

L'indicatore di rischio è un'indicazione orientativa del livello di rischio di questa opzione di investimento rispetto ad altre opzioni. Esso esprime la probabilità che il prodotto subisca perdite monetarie a causa di movimenti sul mercato o a causa della nostra incapacità di pagarvi quanto dovuto.

Abbiamo classificato questa opzione di investimento al livello 3 su 7 che corrisponde alla classe di rischio medio-basso. Ciò significa che le perdite potenziali dovute alla performance futura del prodotto sono classificate nel livello medio-basso e che è molto improbabile che le cattive condizioni di mercato influenzino la capacità di Aviva S.p.A. di pagarvi quanto dovuto.



## Scenari di performance

Gli sviluppi futuri del mercato non possono essere previsti con precisione. Gli scenari qui riportati sono solo un'indicazione di alcuni dei possibili risultati basati sui rendimenti recenti. I rendimenti effettivi potrebbero essere inferiori.

Investimento [€ 10.000]	Possibile rimborso al netto dei costi (Rendimento medio annuo)		
Premio assicurativo [€ 0]	1 anno	2 anni	4 anni
<b>Scenari - Caso vita</b>			
Scenario di stress	€ 2.379,74 (-76,20%)	€ 8.100,44 (-10,00%)	€ 7.377,13 (-7,32%)
Scenario sfavorevole	€ 9.212,73 (-7,87%)	€ 9.080,49 (-4,71%)	€ 8.964,12 (-2,70%)
Scenario moderato	€ 10.266,27 (2,66%)	€ 10.539,43 (2,66%)	€ 11.013,46 (2,44%)
Scenario favorevole	€ 11.087,29 (10,87%)	€ 11.855,32 (8,88%)	€ 13.113,79 (7,01%)
<b>Scenario - Caso morte</b>			
In caso di decesso dell'Assicurato	€ 10.524,22	€ 10.755,60	€ 11.233,73

Questa tabella mostra gli importi dei possibili rimborsi nei prossimi 4 anni, in scenari diversi, ipotizzando un investimento di 10.000 Euro.

Gli scenari presentati mostrano la possibile performance dell'investimento. Possono essere confrontati con gli scenari relativi ad altre opzioni di investimento/prodotti. Per la determinazione del possibile rimborso in caso di decesso dell'Assicurato è stata applicata la percentuale di maggiorazione più bassa.

Gli scenari presentati sono una stima della performance futura sulla base di prove relative alle variazioni passate del valore di questo investimento e non sono un indicatore esatto. Gli importi dei rimborsi varieranno a seconda della performance del mercato e del periodo di tempo per cui viene mantenuta l'opzione d'investimento/prodotto.

Lo scenario di stress indica quale potrebbe essere l'importo rimborsato in circostanze di mercato estreme e non tiene conto della situazione in cui non siamo in grado di pagarvi.

Le cifre riportate comprendono tutti i costi del prodotto in quanto tale, ma possono non comprendere tutti i costi da voi pagati al consulente o al distributore. Le cifre non tengono conto della vostra situazione fiscale personale, che può incidere anch'essa sull'importo del rimborso.

## Costi specifici dell'opzione di investimento

La diminuzione del rendimento (Reduction in Yield - RIY) esprime l'impatto dei costi totali sostenuti sul possibile rendimento dell'investimento. I costi totali tengono conto dei costi una tantum, correnti e accessori. Gli importi qui riportati corrispondono ai costi cumulativi del prodotto in 3 periodi di detenzione differenti e comprendono le potenziali penali per uscita anticipata. Questi importi si basano sull'ipotesi che siano investiti Euro 10.000 nella presente opzione d'investimento. Gli importi sono stimati e potrebbero cambiare in futuro.

### Andamento dei costi nel tempo

Investimento [€ 10.000]	Costi specifici dell'opzione di investimento		
Scenari	In caso di disinvestimento dopo 1 anno	In caso di disinvestimento dopo 2 anni	In caso di disinvestimento dopo 4 anni
Costi totali	€ 370,78	€ 670,19	€ 1.435,42
Impatto sul rendimento (RIY) per anno	3,71%	3,21%	3,19%

### Costi specifici dell'opzione di investimento

Altri costi correnti	3,19%
----------------------	-------

Periodo di detenzione raccomandato dell'opzione di investimento: 4 anni.

## Documento contenente le informazioni chiave - ALLEGATO

### Prodotto: CORE MULTIRAMO PRIVATE (TARIFFE UX48-UX49-UX50-UX51-UX52)

Di seguito vengono riportate le caratteristiche dell'opzione di investimento sottostante il prodotto in relazione a: obiettivi dell'investimento, Investitori di riferimento, indicatore di rischio, scenari di performance, costi totali, impatto annuale sul rendimento (RIY) nonché il periodo di detenzione raccomandato. L'opzione di investimento rappresenta la scelta di investire il 100% del capitale nella singola opzione.

#### Opzione di investimento: FAM Amundi Euro Strategic Bond

ISIN: IE00BFXY3D75

Combinazione Aviva di appartenenza: OBBLIGAZIONARI

Codice interno: 565

Data di realizzazione del documento: 02/11/2020

Emittente: FAM SERIES

**State per acquistare un'opzione d'investimento che non è semplice e può essere di difficile comprensione.**

**Obiettivi dell'opzione di investimento:** L'obiettivo di investimento è di ottenere la rivalutazione del capitale nel medio e lungo termine.

L'OICR investe prevalentemente in debito denominato in euro come obbligazioni societarie e titoli di stato.


L'OICR potrà investire principalmente in obbligazioni non-investment grade e potrà investire in misura significativa in obbligazioni ad alto rendimento con rating fornito inferiore a CCC. L'OICR investe anche in titoli che sono convertibili in titoli azionari.

La SGR delegata seleziona le obbligazioni societarie da acquistare, concentrandosi sull'analisi fondamentale del merito creditizio degli emittenti societari su base sia assoluta che relativa. Sono utilizzati metodi quantitativi e qualitativi per analizzare il merito di credito di emittenti societari e la SGR delegata utilizza tali risultati per identificare opportunità di investimento, tenendo conto di fattori quali il livello di spread da merito di credito, squilibri tra offerta e domanda di mercato e infine la liquidità.

**Investitori al dettaglio di riferimento dell'opzione di investimento:** il Fondo Esterno è rivolto ai clienti aventi una buona conoscenza e/o esperienza dei mercati finanziari e assicurativi e una media tolleranza al rischio finanziario, i quali intendono investire il proprio capitale nel medio periodo accettando i possibili rischi di perdita connessi all'investimento finanziario.

### Quali sono i rischi e qual è il potenziale rendimento?

#### Indicatore di rischio



**L'indicatore di rischio presuppone che l'opzione d'investimento sia mantenuta per 4 anni. Il rischio effettivo può variare in misura significativa in caso di disinvestimento in una fase iniziale e la somma rimborsata potrebbe essere minore. Può non essere possibile disinvestire anticipatamente. Potrebbe essere necessario sostenere notevoli costi supplementari per disinvestire anticipatamente.**

L'indicatore di rischio è un'indicazione orientativa del livello di rischio di questa opzione di investimento rispetto ad altre opzioni. Esso esprime la probabilità che il prodotto subisca perdite monetarie a causa di movimenti sul mercato o a causa della nostra incapacità di pagarvi quanto dovuto.

Abbiamo classificato questa opzione di investimento al livello 3 su 7 che corrisponde alla classe di rischio medio-basso. Ciò significa che le perdite potenziali dovute alla performance futura del prodotto sono classificate nel livello medio-basso e che è molto improbabile che le cattive condizioni di mercato influenzino la capacità di Aviva S.p.A. di pagarvi quanto dovuto.

## Scenari di performance

Gli sviluppi futuri del mercato non possono essere previsti con precisione. Gli scenari qui riportati sono solo un'indicazione di alcuni dei possibili risultati basati sui rendimenti recenti. I rendimenti effettivi potrebbero essere inferiori.

Investimento [€ 10.000]	Possibile rimborso al netto dei costi (Rendimento medio annuo)		
Premio assicurativo [€ 0]	1 anno	2 anni	4 anni
<b>Scenari - Caso vita</b>			
Scenario di stress	€ 4.045,99 (-59,54%)	€ 8.667,27 (-6,90%)	€ 8.108,19 (-5,11%)
Scenario sfavorevole	€ 9.376,37 (-6,24%)	€ 9.213,08 (-4,02%)	€ 8.960,53 (-2,71%)
Scenario moderato	€ 10.058,79 (0,59%)	€ 10.146,33 (0,73%)	€ 10.236,06 (0,58%)
Scenario favorevole	€ 10.555,28 (5,55%)	€ 10.930,14 (4,55%)	€ 11.437,86 (3,42%)
<b>Scenario - Caso morte</b>			
In caso di decesso dell'Assicurato	€ 10.311,52	€ 10.354,43	€ 10.440,78

Questa tabella mostra gli importi dei possibili rimborsi nei prossimi 4 anni, in scenari diversi, ipotizzando un investimento di 10.000 Euro.

Gli scenari presentati mostrano la possibile performance dell'investimento. Possono essere confrontati con gli scenari relativi ad altre opzioni di investimento/prodotti. Per la determinazione del possibile rimborso in caso di decesso dell'Assicurato è stata applicata la percentuale di maggiorazione più bassa.

Gli scenari presentati sono una stima della performance futura sulla base di prove relative alle variazioni passate del valore di questo investimento e non sono un indicatore esatto. Gli importi dei rimborsi varieranno a seconda della performance del mercato e del periodo di tempo per cui viene mantenuta l'opzione d'investimento/prodotto.

Lo scenario di stress indica quale potrebbe essere l'importo rimborsato in circostanze di mercato estreme e non tiene conto della situazione in cui non siamo in grado di pagarvi.

Le cifre riportate comprendono tutti i costi del prodotto in quanto tale, ma possono non comprendere tutti i costi da voi pagati al consulente o al distributore. Le cifre non tengono conto della vostra situazione fiscale personale, che può incidere anch'essa sull'importo del rimborso.

## Costi specifici dell'opzione di investimento

La diminuzione del rendimento (Reduction in Yield - RIY) esprime l'impatto dei costi totali sostenuti sul possibile rendimento dell'investimento. I costi totali tengono conto dei costi una tantum, correnti e accessori. Gli importi qui riportati corrispondono ai costi cumulativi del prodotto in 3 periodi di detenzione differenti e comprendono le potenziali penali per uscita anticipata. Questi importi si basano sull'ipotesi che siano investiti Euro 10.000 nella presente opzione d'investimento. Gli importi sono stimati e potrebbero cambiare in futuro.

### Andamento dei costi nel tempo

Investimento [€ 10.000]	Costi specifici dell'opzione di investimento		
Scenari	In caso di disinvestimento dopo 1 anno	In caso di disinvestimento dopo 2 anni	In caso di disinvestimento dopo 4 anni
Costi totali	€ 349,36	€ 615,50	€ 1.269,58
Impatto sul rendimento (RIY) per anno	3,49%	3,01%	2,98%

### Costi specifici dell'opzione di investimento

Altri costi correnti	2,98%
----------------------	-------

Periodo di detenzione raccomandato dell'opzione di investimento: 4 anni.

## Documento contenente le informazioni chiave - ALLEGATO

### Prodotto: CORE MULTIRAMO PRIVATE (TARIFFE UX48-UX49-UX50-UX51-UX52)

Di seguito vengono riportate le caratteristiche dell'opzione di investimento sottostante il prodotto in relazione a: obiettivi dell'investimento, Investitori di riferimento, indicatore di rischio, scenari di performance, costi totali, impatto annuale sul rendimento (RIY) nonché il periodo di detenzione raccomandato. L'opzione di investimento rappresenta la scelta di investire il 100% del capitale nella singola opzione.

#### Opzione di investimento: FAM Amundi European Equity Value

ISIN: IE00BFXY1Q64

Combinazione Aviva di appartenenza: AZIONARI

Codice interno: 566

Data di realizzazione del documento: 02/11/2020

Emittente: FAM SERIES

**State per acquistare un'opzione d'investimento che non è semplice e può essere di difficile comprensione.**

**Obiettivi dell'opzione di investimento:** L'obiettivo di investimento è la rivalutazione del capitale nel medio e lungo termine, attraverso investimenti in un portafoglio diversificato di titoli azionari europei. L'OICR investirà prevalentemente in titoli azionari emessi da società con sede principale o aventi sede in Europa.


La SGR delegata adotterà uno stile di gestione Value e cercherà di acquisire titoli a prezzi che siano inferiori al loro valore intrinseco. La scelta dei titoli si baserà su analisi fondamentale e su valutazioni bottom up delle singole compagnie, focalizzandosi sulle loro valutazioni, andamento degli utili, analisi del management e del settore di attività dell'emittente. Quando la SGR delegata lo ritiene opportuno, l'OICR potrà investire fino al 25% per cento dei propri asset netti in altri OICR ed ETF e beni liquidi accessori quali strumenti del mercato monetario.

L'OICR potrà utilizzare derivati per ridurre i vari rischi o per una gestione efficace del portafoglio.

**Investitori al dettaglio di riferimento dell'opzione di investimento:** il Fondo Esterno è rivolto ai clienti aventi una buona conoscenza e/o esperienza dei mercati finanziari e assicurativi e una alta tolleranza al rischio finanziario, i quali intendono investire il proprio capitale nel medio periodo accettando i possibili rischi di perdita connessi all'investimento finanziario.

### Quali sono i rischi e qual è il potenziale rendimento?

#### Indicatore di rischio



**L'indicatore di rischio presuppone che l'opzione d'investimento sia mantenuta per 9 anni. Il rischio effettivo può variare in misura significativa in caso di disinvestimento in una fase iniziale e la somma rimborsata potrebbe essere minore. Può non essere possibile disinvestire anticipatamente. Potrebbe essere necessario sostenere notevoli costi supplementari per disinvestire anticipatamente.**

L'indicatore di rischio è un'indicazione orientativa del livello di rischio di questa opzione di investimento rispetto ad altre opzioni. Esso esprime la probabilità che il prodotto subisca perdite monetarie a causa di movimenti sul mercato o a causa della nostra incapacità di pagarvi quanto dovuto.

Abbiamo classificato questa opzione di investimento al livello 5 su 7 che corrisponde alla classe di rischio medio-alto. Ciò significa che le perdite potenziali dovute alla performance futura del prodotto sono classificate nel livello medio-alto e che è molto improbabile che le cattive condizioni di mercato influenzino la capacità di Aviva S.p.A. di pagarvi quanto dovuto.

## Scenari di performance

Gli sviluppi futuri del mercato non possono essere previsti con precisione. Gli scenari qui riportati sono solo un'indicazione di alcuni dei possibili risultati basati sui rendimenti recenti. I rendimenti effettivi potrebbero essere inferiori.

Investimento [€ 10.000]	Possibile rimborso al netto dei costi (Rendimento medio annuo)		
Premio assicurativo [€ 0]	1 anno	5 anni	9 anni
<b>Scenari - Caso vita</b>			
<b>Scenario di stress</b>	€ 1.331,61 (-86,68%)	€ 2.788,89 (-22,54%)	€ 1.615,77 (-18,33%)
<b>Scenario sfavorevole</b>	€ 7.396,51 (-26,03%)	€ 4.686,07 (-14,07%)	€ 3.342,59 (-11,46%)
<b>Scenario moderato</b>	€ 9.640,89 (-3,59%)	€ 8.436,71 (-3,34%)	€ 7.346,02 (-3,37%)
<b>Scenario favorevole</b>	€ 12.441,08 (24,41%)	€ 15.037,94 (8,50%)	€ 15.983,51 (5,35%)
<b>Scenario - Caso morte</b>			
<b>In caso di decesso dell'Assicurato</b>	€ 9.883,13	€ 8.605,45	€ 7.492,95

Questa tabella mostra gli importi dei possibili rimborsi nei prossimi 9 anni, in scenari diversi, ipotizzando un investimento di 10.000 Euro.

Gli scenari presentati mostrano la possibile performance dell'investimento. Possono essere confrontati con gli scenari relativi ad altre opzioni di investimento/prodotti. Per la determinazione del possibile rimborso in caso di decesso dell'Assicurato è stata applicata la percentuale di maggiorazione più bassa.

Gli scenari presentati sono una stima della performance futura sulla base di prove relative alle variazioni passate del valore di questo investimento e non sono un indicatore esatto. Gli importi dei rimborsi varieranno a seconda della performance del mercato e del periodo di tempo per cui viene mantenuta l'opzione d'investimento/prodotto.

Lo scenario di stress indica quale potrebbe essere l'importo rimborsato in circostanze di mercato estreme e non tiene conto della situazione in cui non siamo in grado di pagarvi.

Le cifre riportate comprendono tutti i costi del prodotto in quanto tale, ma possono non comprendere tutti i costi da voi pagati al consulente o al distributore. Le cifre non tengono conto della vostra situazione fiscale personale, che può incidere anch'essa sull'importo del rimborso.

## Costi specifici dell'opzione di investimento

La diminuzione del rendimento (Reduction in Yield - RIY) esprime l'impatto dei costi totali sostenuti sul possibile rendimento dell'investimento. I costi totali tengono conto dei costi una tantum, correnti e accessori. Gli importi qui riportati corrispondono ai costi cumulativi del prodotto in 3 periodi di detenzione differenti e comprendono le potenziali penali per uscita anticipata. Questi importi si basano sull'ipotesi che siano investiti Euro 10.000 nella presente opzione d'investimento. Gli importi sono stimati e potrebbero cambiare in futuro.

### Andamento dei costi nel tempo

Investimento [€ 10.000]	Costi specifici dell'opzione di investimento		
Scenari	In caso di disinvestimento dopo 1 anno	In caso di disinvestimento dopo 5 anni	In caso di disinvestimento dopo 9 anni
<b>Costi totali</b>	€ 426,08	€ 1.780,81	€ 3.024,30
<b>Impatto sul rendimento (RIY) per anno</b>	4,26%	3,77%	3,77%

### Costi specifici dell'opzione di investimento

<b>Altri costi correnti</b>	3,77%
-----------------------------	-------

**Periodo di detenzione raccomandato dell'opzione di investimento: 9 anni.**

## Documento contenente le informazioni chiave - ALLEGATO

### Prodotto: CORE MULTIRAMO PRIVATE (TARIFFE UX48-UX49-UX50-UX51-UX52)

Di seguito vengono riportate le caratteristiche dell'opzione di investimento sottostante il prodotto in relazione a: obiettivi dell'investimento, Investitori di riferimento, indicatore di rischio, scenari di performance, costi totali, impatto annuale sul rendimento (RIY) nonché il periodo di detenzione raccomandato. L'opzione di investimento rappresenta la scelta di investire il 100% del capitale nella singola opzione.

#### Opzione di investimento: FAM BlackRock Emerging Markets Bond h.c.

ISIN: IE00BFX4452

Combinazione Aviva di appartenenza: OBBLIGAZIONARI

Codice interno: 567

Data di realizzazione del documento: 02/11/2020

Emittente: FAM SERIES

**State per acquistare un'opzione d'investimento che non è semplice e può essere di difficile comprensione.**

**Obiettivi dell'opzione di investimento:** L'OICR cerca di raggiungere il proprio obiettivo di investimento investendo prevalentemente in titoli obbligazionari emessi da governi di mercati emergenti e in obbligazioni di aziende che sono prevalentemente attive in mercati emergenti.

La SGR delegata seleziona gli investimenti utilizzando un approccio di gestione attivo con investimenti basati su una valutazione prospettica di driver globali e idiosincrasie locali.


L'OICR può investire in titoli garantiti da attività, gli 'asset-backed securities' (c.d. "ABS"), titoli garantiti da ipoteca, obbligazioni collateralizzate (c.d. "CDO"), mortgage-backed securities (c.d. "MBS"), obbligazioni convertibili e obbligazioni di livello non-investment grade. Gli investimenti obbligazionari sono a tasso fisso e variabile e possono essere emessi da governi o da imprese di tutto il mondo.

L'OICR investe prevalentemente in obbligazioni di rating inferiore ad investment grade, denominate nelle valute dei paesi sviluppati, principalmente dollari statunitensi.

**Investitori al dettaglio di riferimento dell'opzione di investimento:** il Fondo Esterno è rivolto ai clienti aventi una buona conoscenza e/o esperienza dei mercati finanziari e assicurativi e una media tolleranza al rischio finanziario, i quali intendono investire il proprio capitale nel medio periodo accettando i possibili rischi di perdita connessi all'investimento finanziario.

### Quali sono i rischi e qual è il potenziale rendimento?

#### Indicatore di rischio



**L'indicatore di rischio presuppone che l'opzione d'investimento sia mantenuta per 4 anni. Il rischio effettivo può variare in misura significativa in caso di disinvestimento in una fase iniziale e la somma rimborsata potrebbe essere minore. Può non essere possibile disinvestire anticipatamente. Potrebbe essere necessario sostenere notevoli costi supplementari per disinvestire anticipatamente.**

L'indicatore di rischio è un'indicazione orientativa del livello di rischio di questa opzione di investimento rispetto ad altre opzioni. Esso esprime la probabilità che il prodotto subisca perdite monetarie a causa di movimenti sul mercato o a causa della nostra incapacità di pagarvi quanto dovuto.

Abbiamo classificato questa opzione di investimento al livello 3 su 7 che corrisponde alla classe di rischio medio-basso. Ciò significa che le perdite potenziali dovute alla performance futura del prodotto sono classificate nel livello medio-basso e che è molto improbabile che le cattive condizioni di mercato influenzino la capacità di Aviva S.p.A. di pagarvi quanto dovuto.

## Scenari di performance

Gli sviluppi futuri del mercato non possono essere previsti con precisione. Gli scenari qui riportati sono solo un'indicazione di alcuni dei possibili risultati basati sui rendimenti recenti. I rendimenti effettivi potrebbero essere inferiori.

Investimento [€ 10.000]	Possibile rimborso al netto dei costi (Rendimento medio annuo)		
Premio assicurativo [€ 0]	1 anno	2 anni	4 anni
<b>Scenari - Caso vita</b>			
Scenario di stress	€ 4.532,07 (-54,68%)	€ 7.495,94 (-13,42%)	€ 6.587,86 (-9,91%)
Scenario sfavorevole	€ 9.017,70 (-9,82%)	€ 8.829,14 (-6,04%)	€ 8.648,62 (-3,56%)
Scenario moderato	€ 10.224,65 (2,25%)	€ 10.537,50 (2,65%)	€ 11.097,22 (2,64%)
Scenario favorevole	€ 11.532,30 (15,32%)	€ 12.510,43 (11,85%)	€ 14.164,35 (9,09%)
<b>Scenario - Caso morte</b>			
In caso di decesso dell'Assicurato	€ 10.481,55	€ 10.753,63	€ 11.319,16

Questa tabella mostra gli importi dei possibili rimborsi nei prossimi 4 anni, in scenari diversi, ipotizzando un investimento di 10.000 Euro.

Gli scenari presentati mostrano la possibile performance dell'investimento. Possono essere confrontati con gli scenari relativi ad altre opzioni di investimento/prodotti. Per la determinazione del possibile rimborso in caso di decesso dell'Assicurato è stata applicata la percentuale di maggiorazione più bassa.

Gli scenari presentati sono una stima della performance futura sulla base di prove relative alle variazioni passate del valore di questo investimento e non sono un indicatore esatto. Gli importi dei rimborsi varieranno a seconda della performance del mercato e del periodo di tempo per cui viene mantenuta l'opzione d'investimento/prodotto.

Lo scenario di stress indica quale potrebbe essere l'importo rimborsato in circostanze di mercato estreme e non tiene conto della situazione in cui non siamo in grado di pagarvi.

Le cifre riportate comprendono tutti i costi del prodotto in quanto tale, ma possono non comprendere tutti i costi da voi pagati al consulente o al distributore. Le cifre non tengono conto della vostra situazione fiscale personale, che può incidere anch'essa sull'importo del rimborso.

## Costi specifici dell'opzione di investimento

La diminuzione del rendimento (Reduction in Yield - RIY) esprime l'impatto dei costi totali sostenuti sul possibile rendimento dell'investimento. I costi totali tengono conto dei costi una tantum, correnti e accessori. Gli importi qui riportati corrispondono ai costi cumulativi del prodotto in 3 periodi di detenzione differenti e comprendono le potenziali penali per uscita anticipata. Questi importi si basano sull'ipotesi che siano investiti Euro 10.000 nella presente opzione d'investimento. Gli importi sono stimati e potrebbero cambiare in futuro.

### Andamento dei costi nel tempo

Investimento [€ 10.000]	Costi specifici dell'opzione di investimento		
Scenari	In caso di disinvestimento dopo 1 anno	In caso di disinvestimento dopo 2 anni	In caso di disinvestimento dopo 4 anni
Costi totali	€ 394,47	€ 721,54	€ 1.559,69
Impatto sul rendimento (RIY) per anno	3,94%	3,46%	3,43%

### Costi specifici dell'opzione di investimento

Altri costi correnti	3,43%
----------------------	-------

Periodo di detenzione raccomandato dell'opzione di investimento: 4 anni.

## Documento contenente le informazioni chiave - ALLEGATO

### Prodotto: CORE MULTIRAMO PRIVATE (TARIFFE UX48-UX49-UX50-UX51-UX52)

Di seguito vengono riportate le caratteristiche dell'opzione di investimento sottostante il prodotto in relazione a: obiettivi dell'investimento, Investitori di riferimento, indicatore di rischio, scenari di performance, costi totali, impatto annuale sul rendimento (RIY) nonché il periodo di detenzione raccomandato. L'opzione di investimento rappresenta la scelta di investire il 100% del capitale nella singola opzione.

#### Opzione di investimento: FAM Blackrock Euro Bond

ISIN: IE00BFXY3R12

Combinazione Aviva di appartenenza: OBBLIGAZIONARI

Codice interno: 544

Data di realizzazione del documento: 02/11/2020

Emittente: FAM SERIES


**State per acquistare un'opzione d'investimento che non è semplice e può essere di difficile comprensione.**

**Obiettivi dell'opzione di investimento:** L'OICR investe almeno l'80% del patrimonio in titoli a reddito fisso. Essi comprendono obbligazioni e strumenti del mercato monetario. Almeno il 70% del patrimonio complessivo dell'OICR sarà investito in titoli denominati in Euro. La valuta di riferimento dell'OICR è l'Euro.

**Investitori al dettaglio di riferimento dell'opzione di investimento:** il Fondo Esterno è rivolto ai clienti aventi una buona conoscenza e/o esperienza dei mercati finanziari e assicurativi e una bassa tolleranza al rischio finanziario, i quali intendono investire il proprio capitale nel medio periodo accettando i possibili rischi di perdita connessi all'investimento finanziario.

### Quali sono i rischi e qual è il potenziale rendimento?

#### Indicatore di rischio



**L'indicatore di rischio presuppone che l'opzione d'investimento sia mantenuta per 4 anni. Il rischio effettivo può variare in misura significativa in caso di disinvestimento in una fase iniziale e la somma rimborsata potrebbe essere minore. Può non essere possibile disinvestire anticipatamente. Potrebbe essere necessario sostenere notevoli costi supplementari per disinvestire anticipatamente.**

L'indicatore di rischio è un'indicazione orientativa del livello di rischio di questa opzione di investimento rispetto ad altre opzioni. Esso esprime la probabilità che il prodotto subisca perdite monetarie a causa di movimenti sul mercato o a causa della nostra incapacità di pagarvi quanto dovuto.

Abbiamo classificato questa opzione di investimento al livello 2 su 7 che corrisponde alla classe di rischio basso. Ciò significa che le perdite potenziali dovute alla performance futura del prodotto sono classificate nel livello basso e che è molto improbabile che le cattive condizioni di mercato influenzino la capacità di Aviva S.p.A. di pagarvi quanto dovuto.



## Scenari di performance

Gli sviluppi futuri del mercato non possono essere previsti con precisione. Gli scenari qui riportati sono solo un'indicazione di alcuni dei possibili risultati basati sui rendimenti recenti. I rendimenti effettivi potrebbero essere inferiori.

Investimento [€ 10.000]	Possibile rimborso al netto dei costi (Rendimento medio annuo)		
Premio assicurativo [€ 0]	1 anno	2 anni	4 anni
<b>Scenari - Caso vita</b>			
Scenario di stress	€ 7.241,03 (-27,59%)	€ 8.976,94 (-5,25%)	€ 8.543,36 (-3,86%)
Scenario sfavorevole	€ 9.723,92 (-2,76%)	€ 9.771,11 (-1,15%)	€ 9.877,68 (-0,31%)
Scenario moderato	€ 10.129,05 (1,29%)	€ 10.346,69 (1,72%)	€ 10.704,45 (1,72%)
Scenario favorevole	€ 10.513,41 (5,13%)	€ 10.917,08 (4,48%)	€ 11.559,02 (3,69%)
<b>Scenario - Caso morte</b>			
In caso di decesso dell'Assicurato	€ 10.383,55	€ 10.558,90	€ 10.918,54

Questa tabella mostra gli importi dei possibili rimborsi nei prossimi 4 anni, in scenari diversi, ipotizzando un investimento di 10.000 Euro.

Gli scenari presentati mostrano la possibile performance dell'investimento. Possono essere confrontati con gli scenari relativi ad altre opzioni di investimento/prodotti. Per la determinazione del possibile rimborso in caso di decesso dell'Assicurato è stata applicata la percentuale di maggiorazione più bassa.

Gli scenari presentati sono una stima della performance futura sulla base di prove relative alle variazioni passate del valore di questo investimento e non sono un indicatore esatto. Gli importi dei rimborsi varieranno a seconda della performance del mercato e del periodo di tempo per cui viene mantenuta l'opzione d'investimento/prodotto.

Lo scenario di stress indica quale potrebbe essere l'importo rimborsato in circostanze di mercato estreme e non tiene conto della situazione in cui non siamo in grado di pagarvi.

Le cifre riportate comprendono tutti i costi del prodotto in quanto tale, ma possono non comprendere tutti i costi da voi pagati al consulente o al distributore. Le cifre non tengono conto della vostra situazione fiscale personale, che può incidere anch'essa sull'importo del rimborso.

## Costi specifici dell'opzione di investimento

La diminuzione del rendimento (Reduction in Yield - RIY) esprime l'impatto dei costi totali sostenuti sul possibile rendimento dell'investimento. I costi totali tengono conto dei costi una tantum, correnti e accessori. Gli importi qui riportati corrispondono ai costi cumulativi del prodotto in 3 periodi di detenzione differenti e comprendono le potenziali penali per uscita anticipata. Questi importi si basano sull'ipotesi che siano investiti Euro 10.000 nella presente opzione d'investimento. Gli importi sono stimati e potrebbero cambiare in futuro.

### Andamento dei costi nel tempo

Investimento [€ 10.000]	Costi specifici dell'opzione di investimento		
Scenari	In caso di disinvestimento dopo 1 anno	In caso di disinvestimento dopo 2 anni	In caso di disinvestimento dopo 4 anni
Costi totali	€ 326,47	€ 573,47	€ 1.207,83
Impatto sul rendimento (RIY) per anno	3,26%	2,78%	2,76%

### Costi specifici dell'opzione di investimento

Altri costi correnti	2,76%
----------------------	-------

Periodo di detenzione raccomandato dell'opzione di investimento: 4 anni.

## Documento contenente le informazioni chiave - ALLEGATO

### Prodotto: CORE MULTIRAMO PRIVATE (TARIFFE UX48-UX49-UX50-UX51-UX52)

Di seguito vengono riportate le caratteristiche dell'opzione di investimento sottostante il prodotto in relazione a: obiettivi dell'investimento, Investitori di riferimento, indicatore di rischio, scenari di performance, costi totali, impatto annuale sul rendimento (RIY) nonché il periodo di detenzione raccomandato. L'opzione di investimento rappresenta la scelta di investire il 100% del capitale nella singola opzione.

#### Opzione di investimento: FAM Blackrock Euro Corporate Bond

ISIN: IE00BFXY3W64

Combinazione Aviva di appartenenza: OBBLIGAZIONARI

Codice interno: 545

Data di realizzazione del documento: 02/11/2020

Emittente: FAM SERIES


**State per acquistare un'opzione d'investimento che non è semplice e può essere di difficile comprensione.**

**Obiettivi dell'opzione di investimento:** L'OICR investe almeno il 70% del suo patrimonio in titoli a reddito fisso denominati in euro. Essi comprendono obbligazioni e strumenti del mercato monetario. La valuta di riferimento dell'OICR è l'Euro.

**Investitori al dettaglio di riferimento dell'opzione di investimento:** il Fondo Esterno è rivolto ai clienti aventi una buona conoscenza e/o esperienza dei mercati finanziari e assicurativi e una bassa tolleranza al rischio finanziario, i quali intendono investire il proprio capitale nel medio periodo accettando i possibili rischi di perdita connessi all'investimento finanziario.

### Quali sono i rischi e qual è il potenziale rendimento?

#### Indicatore di rischio



**L'indicatore di rischio presuppone che l'opzione d'investimento sia mantenuta per 4 anni. Il rischio effettivo può variare in misura significativa in caso di disinvestimento in una fase iniziale e la somma rimborsata potrebbe essere minore. Può non essere possibile disinvestire anticipatamente. Potrebbe essere necessario sostenere notevoli costi supplementari per disinvestire anticipatamente.**

L'indicatore di rischio è un'indicazione orientativa del livello di rischio di questa opzione di investimento rispetto ad altre opzioni. Esso esprime la probabilità che il prodotto subisca perdite monetarie a causa di movimenti sul mercato o a causa della nostra incapacità di pagarvi quanto dovuto.

Abbiamo classificato questa opzione di investimento al livello 2 su 7 che corrisponde alla classe di rischio basso. Ciò significa che le perdite potenziali dovute alla performance futura del prodotto sono classificate nel livello basso e che è molto improbabile che le cattive condizioni di mercato influenzino la capacità di Aviva S.p.A. di pagarvi quanto dovuto.

## Scenari di performance

Gli sviluppi futuri del mercato non possono essere previsti con precisione. Gli scenari qui riportati sono solo un'indicazione di alcuni dei possibili risultati basati sui rendimenti recenti. I rendimenti effettivi potrebbero essere inferiori.

Investimento [€ 10.000]	Possibile rimborso al netto dei costi (Rendimento medio annuo)		
Premio assicurativo [€ 0]	1 anno	2 anni	4 anni
<b>Scenari - Caso vita</b>			
Scenario di stress	€ 5.126,48 (-48,74%)	€ 9.030,84 (-4,97%)	€ 8.641,50 (-3,58%)
Scenario sfavorevole	€ 9.675,52 (-3,24%)	€ 9.718,31 (-1,42%)	€ 9.838,55 (-0,41%)
Scenario moderato	€ 10.201,61 (2,02%)	€ 10.451,21 (2,23%)	€ 10.875,76 (2,12%)
Scenario favorevole	€ 10.570,23 (5,70%)	€ 11.044,94 (5,09%)	€ 11.814,33 (4,26%)
<b>Scenario - Caso morte</b>			
In caso di decesso dell'Assicurato	€ 10.457,94	€ 10.665,57	€ 11.093,28

Questa tabella mostra gli importi dei possibili rimborsi nei prossimi 4 anni, in scenari diversi, ipotizzando un investimento di 10.000 Euro.

Gli scenari presentati mostrano la possibile performance dell'investimento. Possono essere confrontati con gli scenari relativi ad altre opzioni di investimento/prodotti. Per la determinazione del possibile rimborso in caso di decesso dell'Assicurato è stata applicata la percentuale di maggiorazione più bassa.

Gli scenari presentati sono una stima della performance futura sulla base di prove relative alle variazioni passate del valore di questo investimento e non sono un indicatore esatto. Gli importi dei rimborsi varieranno a seconda della performance del mercato e del periodo di tempo per cui viene mantenuta l'opzione d'investimento/prodotto.

Lo scenario di stress indica quale potrebbe essere l'importo rimborsato in circostanze di mercato estreme e non tiene conto della situazione in cui non siamo in grado di pagarvi.

Le cifre riportate comprendono tutti i costi del prodotto in quanto tale, ma possono non comprendere tutti i costi da voi pagati al consulente o al distributore. Le cifre non tengono conto della vostra situazione fiscale personale, che può incidere anch'essa sull'importo del rimborso.

## Costi specifici dell'opzione di investimento

La diminuzione del rendimento (Reduction in Yield - RIY) esprime l'impatto dei costi totali sostenuti sul possibile rendimento dell'investimento. I costi totali tengono conto dei costi una tantum, correnti e accessori. Gli importi qui riportati corrispondono ai costi cumulativi del prodotto in 3 periodi di detenzione differenti e comprendono le potenziali penali per uscita anticipata. Questi importi si basano sull'ipotesi che siano investiti Euro 10.000 nella presente opzione d'investimento. Gli importi sono stimati e potrebbero cambiare in futuro.

### Andamento dei costi nel tempo

Investimento [€ 10.000]	Costi specifici dell'opzione di investimento		
Scenari	In caso di disinvestimento dopo 1 anno	In caso di disinvestimento dopo 2 anni	In caso di disinvestimento dopo 4 anni
Costi totali	€ 324,94	€ 572,19	€ 1.212,80
Impatto sul rendimento (RIY) per anno	3,25%	2,76%	2,74%

### Costi specifici dell'opzione di investimento

Altri costi correnti	2,74%
----------------------	-------

Periodo di detenzione raccomandato dell'opzione di investimento: 4 anni.

## Documento contenente le informazioni chiave - ALLEGATO

### Prodotto: CORE MULTIRAMO PRIVATE (TARIFFE UX48-UX49-UX50-UX51-UX52)

Di seguito vengono riportate le caratteristiche dell'opzione di investimento sottostante il prodotto in relazione a: obiettivi dell'investimento, Investitori di riferimento, indicatore di rischio, scenari di performance, costi totali, impatto annuale sul rendimento (RIY) nonché il periodo di detenzione raccomandato. L'opzione di investimento rappresenta la scelta di investire il 100% del capitale nella singola opzione.

#### Opzione di investimento: FAM BlackRock Euro Short Duration Bond

ISIN: IE00BFXY4015

Combinazione Aviva di appartenenza: OBBLIGAZIONARI

Codice interno: 568

Data di realizzazione del documento: 02/11/2020

Emittente: FAM SERIES

**State per acquistare un'opzione d'investimento che non è semplice e può essere di difficile comprensione.**

**Obiettivi dell'opzione di investimento:** L'OICR cerca di raggiungere il proprio obiettivo di investimento investendo prevalentemente in obbligazioni Investment Grade in euro con "duration" inferiore a cinque anni.


La SGR delegata seleziona le obbligazioni nel portafoglio, concentrandosi sull'analisi fondamentale del merito di credito degli emittenti, su base sia assoluta che relativa. Sono utilizzati metodi quantitativi e qualitativi per analizzare gli emittenti di obbligazioni e la SGR delegata utilizzerà i risultati di questa analisi per identificare opportunità di investimento, tenendo conto di fattori quali il livello di spread da merito di credito, squilibri tra offerta e domanda di mercato e infine la liquidità.

L'OICR può investire materialmente in titoli garantiti da attività, le asset-backed securities (c.d. "ABS"), titoli garantiti da ipoteca, le mortgage-backed securities (c.d. "MBS"), obbligazioni convertibili e obbligazioni di livello inferiore ad investment grade. Gli investimenti obbligazionari sono a tasso fisso e variabile e possono essere emessi da governi o da imprese di tutto il mondo.

**Investitori al dettaglio di riferimento dell'opzione di investimento:** il Fondo Esterno è rivolto ai clienti aventi una buona conoscenza e/o esperienza dei mercati finanziari e assicurativi e una bassa tolleranza al rischio finanziario, i quali intendono investire il proprio capitale nel medio periodo accettando i possibili rischi di perdita connessi all'investimento finanziario.

### Quali sono i rischi e qual è il potenziale rendimento?

#### Indicatore di rischio



**L'indicatore di rischio presuppone che l'opzione d'investimento sia mantenuta per 4 anni. Il rischio effettivo può variare in misura significativa in caso di disinvestimento in una fase iniziale e la somma rimborsata potrebbe essere minore. Può non essere possibile disinvestire anticipatamente. Potrebbe essere necessario sostenere notevoli costi supplementari per disinvestire anticipatamente.**

L'indicatore di rischio è un'indicazione orientativa del livello di rischio di questa opzione di investimento rispetto ad altre opzioni. Esso esprime la probabilità che il prodotto subisca perdite monetarie a causa di movimenti sul mercato o a causa della nostra incapacità di pagarvi quanto dovuto.

Abbiamo classificato questa opzione di investimento al livello 2 su 7 che corrisponde alla classe di rischio basso. Ciò significa che le perdite potenziali dovute alla performance futura del prodotto sono classificate nel livello basso e che è molto improbabile che le cattive condizioni di mercato influenzino la capacità di Aviva S.p.A. di pagarvi quanto dovuto.

## Scenari di performance

Gli sviluppi futuri del mercato non possono essere previsti con precisione. Gli scenari qui riportati sono solo un'indicazione di alcuni dei possibili risultati basati sui rendimenti recenti. I rendimenti effettivi potrebbero essere inferiori.

Investimento [€ 10.000]	Possibile rimborso al netto dei costi (Rendimento medio annuo)		
Premio assicurativo [€ 0]	1 anno	2 anni	4 anni
<b>Scenari - Caso vita</b>			
Scenario di stress	€ 8.411,23 (-15,89%)	€ 9.586,04 (-2,09%)	€ 9.344,48 (-1,68%)
Scenario sfavorevole	€ 9.687,65 (-3,12%)	€ 9.550,58 (-2,27%)	€ 9.234,55 (-1,97%)
Scenario moderato	€ 9.830,74 (-1,69%)	€ 9.746,26 (-1,28%)	€ 9.498,15 (-1,28%)
Scenario favorevole	€ 9.940,47 (-0,60%)	€ 9.910,58 (-0,45%)	€ 9.734,55 (-0,67%)
<b>Scenario - Caso morte</b>			
In caso di decesso dell'Assicurato	€ 10.077,74	€ 9.946,16	€ 9.688,12

Questa tabella mostra gli importi dei possibili rimborsi nei prossimi 4 anni, in scenari diversi, ipotizzando un investimento di 10.000 Euro.

Gli scenari presentati mostrano la possibile performance dell'investimento. Possono essere confrontati con gli scenari relativi ad altre opzioni di investimento/prodotti. Per la determinazione del possibile rimborso in caso di decesso dell'Assicurato è stata applicata la percentuale di maggiorazione più bassa.

Gli scenari presentati sono una stima della performance futura sulla base di prove relative alle variazioni passate del valore di questo investimento e non sono un indicatore esatto. Gli importi dei rimborsi varieranno a seconda della performance del mercato e del periodo di tempo per cui viene mantenuta l'opzione d'investimento/prodotto.

Lo scenario di stress indica quale potrebbe essere l'importo rimborsato in circostanze di mercato estreme e non tiene conto della situazione in cui non siamo in grado di pagarvi.

Le cifre riportate comprendono tutti i costi del prodotto in quanto tale, ma possono non comprendere tutti i costi da voi pagati al consulente o al distributore. Le cifre non tengono conto della vostra situazione fiscale personale, che può incidere anch'essa sull'importo del rimborso.

## Costi specifici dell'opzione di investimento

La diminuzione del rendimento (Reduction in Yield - RIY) esprime l'impatto dei costi totali sostenuti sul possibile rendimento dell'investimento. I costi totali tengono conto dei costi una tantum, correnti e accessori. Gli importi qui riportati corrispondono ai costi cumulativi del prodotto in 3 periodi di detenzione differenti e comprendono le potenziali penali per uscita anticipata. Questi importi si basano sull'ipotesi che siano investiti Euro 10.000 nella presente opzione d'investimento. Gli importi sono stimati e potrebbero cambiare in futuro.

### Andamento dei costi nel tempo

Investimento [€ 10.000]	Costi specifici dell'opzione di investimento		
Scenari	In caso di disinvestimento dopo 1 anno	In caso di disinvestimento dopo 2 anni	In caso di disinvestimento dopo 4 anni
Costi totali	€ 356,08	€ 619,86	€ 1.236,11
Impatto sul rendimento (RIY) per anno	3,56%	3,09%	3,07%

### Costi specifici dell'opzione di investimento

Altri costi correnti	3,07%
----------------------	-------

Periodo di detenzione raccomandato dell'opzione di investimento: 4 anni.

## Documento contenente le informazioni chiave - ALLEGATO

### Prodotto: CORE MULTIRAMO PRIVATE (TARIFFE UX48-UX49-UX50-UX51-UX52)

Di seguito vengono riportate le caratteristiche dell'opzione di investimento sottostante il prodotto in relazione a: obiettivi dell'investimento, Investitori di riferimento, indicatore di rischio, scenari di performance, costi totali, impatto annuale sul rendimento (RIY) nonché il periodo di detenzione raccomandato. L'opzione di investimento rappresenta la scelta di investire il 100% del capitale nella singola opzione.

#### Opzione di investimento: FAM DWS Euro Corporate Bonds

ISIN: IE00BDRT7H66

Combinazione Aviva di appartenenza: OBBLIGAZIONARI

Codice interno: 560

Data di realizzazione del documento: 02/11/2020

Emittente: FAM SERIES

**State per acquistare un'opzione d'investimento che non è semplice e può essere di difficile comprensione.**

**Obiettivi dell'opzione di investimento:** L'OICR investe principalmente in obbligazioni denominate in euro emesse da società domiciliate in qualsiasi area geografica e operanti in qualsiasi settore di mercato. L'OICR investe inoltre in titoli di Stato, obbligazioni convertibili, titoli strutturati come asset-backed securities e mortgage-backed securities.

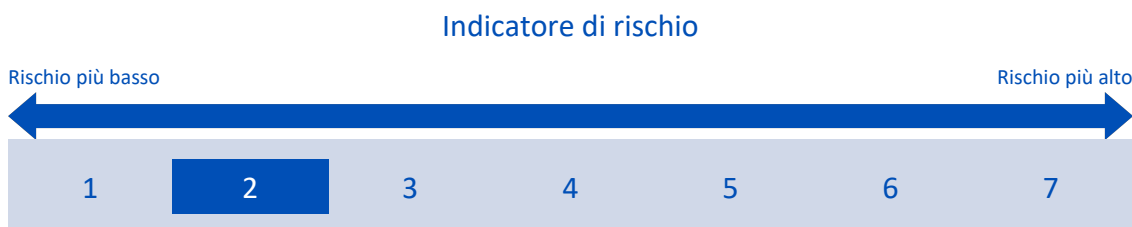
La SGR delegata seleziona le obbligazioni da acquistare focalizzandosi sull'analisi creditizia fondamentale degli emittenti societari su base sia assoluta che relativa.

L'OICR può investire anche in obbligazioni di tipo "contingent convertible", azioni e warrant azionari.

L'OICR può utilizzare derivati con finalità d'investimento, di riduzione del rischio o di efficiente gestione del portafoglio.

**Investitori al dettaglio di riferimento dell'opzione di investimento:** il Fondo Esterno è rivolto ai clienti aventi una buona conoscenza e/o esperienza dei mercati finanziari e assicurativi e una bassa tolleranza al rischio finanziario, i quali intendono investire il proprio capitale nel medio periodo accettando i possibili rischi di perdita connessi all'investimento finanziario.

### Quali sono i rischi e qual è il potenziale rendimento?



**L'indicatore di rischio presuppone che l'opzione d'investimento sia mantenuta per 4 anni. Il rischio effettivo può variare in misura significativa in caso di disinvestimento in una fase iniziale e la somma rimborsata potrebbe essere minore. Può non essere possibile disinvestire anticipatamente. Potrebbe essere necessario sostenere notevoli costi supplementari per disinvestire anticipatamente.**

L'indicatore di rischio è un'indicazione orientativa del livello di rischio di questa opzione di investimento rispetto ad altre opzioni. Esso esprime la probabilità che il prodotto subisca perdite monetarie a causa di movimenti sul mercato o a causa della nostra incapacità di pagarvi quanto dovuto.

Abbiamo classificato questa opzione di investimento al livello 2 su 7 che corrisponde alla classe di rischio basso. Ciò significa che le perdite potenziali dovute alla performance futura del prodotto sono classificate nel livello basso e che è molto improbabile che le cattive condizioni di mercato influenzino la capacità di Aviva S.p.A. di pagarvi quanto dovuto.

## Scenari di performance

Gli sviluppi futuri del mercato non possono essere previsti con precisione. Gli scenari qui riportati sono solo un'indicazione di alcuni dei possibili risultati basati sui rendimenti recenti. I rendimenti effettivi potrebbero essere inferiori.

Investimento [€ 10.000]	Possibile rimborso al netto dei costi (Rendimento medio annuo)		
Premio assicurativo [€ 0]	1 anno	2 anni	4 anni
<b>Scenari - Caso vita</b>			
Scenario di stress	€ 5.223,34 (-47,77%)	€ 8.941,37 (-5,44%)	€ 8.460,72 (-4,09%)
Scenario sfavorevole	€ 9.669,56 (-3,30%)	€ 9.700,56 (-1,51%)	€ 9.794,74 (-0,52%)
Scenario moderato	€ 10.183,02 (1,83%)	€ 10.415,93 (2,06%)	€ 10.805,33 (1,96%)
Scenario favorevole	€ 10.547,45 (5,47%)	€ 11.000,19 (4,88%)	€ 11.724,23 (4,06%)
<b>Scenario - Caso morte</b>			
In caso di decesso dell'Assicurato	€ 10.438,88	€ 10.629,56	€ 11.021,44

Questa tabella mostra gli importi dei possibili rimborsi nei prossimi 4 anni, in scenari diversi, ipotizzando un investimento di 10.000 Euro.

Gli scenari presentati mostrano la possibile performance dell'investimento. Possono essere confrontati con gli scenari relativi ad altre opzioni di investimento/prodotti. Per la determinazione del possibile rimborso in caso di decesso dell'Assicurato è stata applicata la percentuale di maggiorazione più bassa.

Gli scenari presentati sono una stima della performance futura sulla base di prove relative alle variazioni passate del valore di questo investimento e non sono un indicatore esatto. Gli importi dei rimborsi varieranno a seconda della performance del mercato e del periodo di tempo per cui viene mantenuta l'opzione d'investimento/prodotto.

Lo scenario di stress indica quale potrebbe essere l'importo rimborsato in circostanze di mercato estreme e non tiene conto della situazione in cui non siamo in grado di pagarvi.

Le cifre riportate comprendono tutti i costi del prodotto in quanto tale, ma possono non comprendere tutti i costi da voi pagati al consulente o al distributore. Le cifre non tengono conto della vostra situazione fiscale personale, che può incidere anch'essa sull'importo del rimborso.

## Costi specifici dell'opzione di investimento

La diminuzione del rendimento (Reduction in Yield - RIY) esprime l'impatto dei costi totali sostenuti sul possibile rendimento dell'investimento. I costi totali tengono conto dei costi una tantum, correnti e accessori. Gli importi qui riportati corrispondono ai costi cumulativi del prodotto in 3 periodi di detenzione differenti e comprendono le potenziali penali per uscita anticipata. Questi importi si basano sull'ipotesi che siano investiti Euro 10.000 nella presente opzione d'investimento. Gli importi sono stimati e potrebbero cambiare in futuro.

### Andamento dei costi nel tempo

Investimento [€ 10.000]	Costi specifici dell'opzione di investimento		
Scenari	In caso di disinvestimento dopo 1 anno	In caso di disinvestimento dopo 2 anni	In caso di disinvestimento dopo 4 anni
Costi totali	€ 389,88	€ 707,66	€ 1.507,19
Impatto sul rendimento (RIY) per anno	3,90%	3,41%	3,38%

### Costi specifici dell'opzione di investimento

Altri costi correnti	3,38%
----------------------	-------

Periodo di detenzione raccomandato dell'opzione di investimento: 4 anni.

## Documento contenente le informazioni chiave - ALLEGATO

### Prodotto: CORE MULTIRAMO PRIVATE (TARIFFE UX48-UX49-UX50-UX51-UX52)

Di seguito vengono riportate le caratteristiche dell'opzione di investimento sottostante il prodotto in relazione a: obiettivi dell'investimento, Investitori di riferimento, indicatore di rischio, scenari di performance, costi totali, impatto annuale sul rendimento (RIY) nonché il periodo di detenzione raccomandato. L'opzione di investimento rappresenta la scelta di investire il 100% del capitale nella singola opzione.

#### Opzione di investimento: FAM Eurizon Flexible Equity Strategy

ISIN: IE00BDRNRH81

Combinazione Aviva di appartenenza: BILANCIATI FLESSIBILI

Codice interno: 550

Data di realizzazione del documento: 02/11/2020

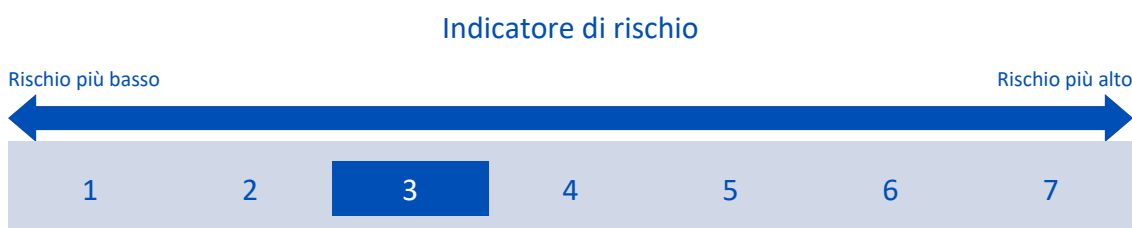
Emittente: FAM SERIES

**State per acquistare un'opzione d'investimento che non è semplice e può essere di difficile comprensione.**

**Obiettivi dell'opzione di investimento:** Almeno il 45% del patrimonio netto è investito, direttamente o attraverso strumenti derivati, in strumenti finanziari di natura azionaria o correlati ad azioni quotati su mercati regolamentati in Europa e/o negli Stati Uniti d'America. La parte restante del portafoglio può essere investita in qualsiasi altro strumento inclusi, ma non soltanto, gli strumenti finanziari di natura obbligazionaria o correlati al debito. Il patrimonio netto dell'OICR può essere investito residualmente in altri OICR o disponibilità liquide, compresi depositi a termine presso istituti di credito. La valuta di base dell'OICR è l'Euro.

**Investitori al dettaglio di riferimento dell'opzione di investimento:** il Fondo Esterno è rivolto ai clienti aventi una buona conoscenza e/o esperienza dei mercati finanziari e assicurativi e una media tolleranza al rischio finanziario, i quali intendono investire il proprio capitale nel medio periodo accettando i possibili rischi di perdita connessi all'investimento finanziario.

### Quali sono i rischi e qual è il potenziale rendimento?



**L'indicatore di rischio presuppone che l'opzione d'investimento sia mantenuta per 6 anni. Il rischio effettivo può variare in misura significativa in caso di disinvestimento in una fase iniziale e la somma rimborsata potrebbe essere minore. Può non essere possibile disinvestire anticipatamente. Potrebbe essere necessario sostenere notevoli costi supplementari per disinvestire anticipatamente.**

L'indicatore di rischio è un'indicazione orientativa del livello di rischio di questa opzione di investimento rispetto ad altre opzioni. Esso esprime la probabilità che il prodotto subisca perdite monetarie a causa di movimenti sul mercato o a causa della nostra incapacità di pagarvi quanto dovuto.

Abbiamo classificato questa opzione di investimento al livello 3 su 7 che corrisponde alla classe di rischio medio-basso. Ciò significa che le perdite potenziali dovute alla performance futura del prodotto sono classificate nel livello medio-basso e che è molto improbabile che le cattive condizioni di mercato influenzino la capacità di Aviva S.p.A. di pagarvi quanto dovuto.



## Scenari di performance

Gli sviluppi futuri del mercato non possono essere previsti con precisione. Gli scenari qui riportati sono solo un'indicazione di alcuni dei possibili risultati basati sui rendimenti recenti. I rendimenti effettivi potrebbero essere inferiori.

Investimento [€ 10.000]	Possibile rimborso al netto dei costi (Rendimento medio annuo)		
Premio assicurativo [€ 0]	1 anno	3 anni	6 anni
<b>Scenari - Caso vita</b>			
Scenario di stress	€ 3.488,44 (-65,12%)	€ 7.056,04 (-10,97%)	€ 5.932,38 (-8,33%)
Scenario sfavorevole	€ 8.999,67 (-10,00%)	€ 8.540,80 (-5,12%)	€ 8.184,81 (-3,28%)
Scenario moderato	€ 10.089,02 (0,89%)	€ 10.405,91 (1,34%)	€ 10.818,35 (1,32%)
Scenario favorevole	€ 11.276,18 (12,76%)	€ 12.640,15 (8,12%)	€ 14.256,23 (6,09%)
<b>Scenario - Caso morte</b>			
In caso di decesso dell'Assicurato	€ 10.342,51	€ 10.614,02	€ 11.034,72

Questa tabella mostra gli importi dei possibili rimborsi nei prossimi 6 anni, in scenari diversi, ipotizzando un investimento di 10.000 Euro.

Gli scenari presentati mostrano la possibile performance dell'investimento. Possono essere confrontati con gli scenari relativi ad altre opzioni di investimento/prodotti. Per la determinazione del possibile rimborso in caso di decesso dell'Assicurato è stata applicata la percentuale di maggiorazione più bassa.

Gli scenari presentati sono una stima della performance futura sulla base di prove relative alle variazioni passate del valore di questo investimento e non sono un indicatore esatto. Gli importi dei rimborsi varieranno a seconda della performance del mercato e del periodo di tempo per cui viene mantenuta l'opzione d'investimento/prodotto.

Lo scenario di stress indica quale potrebbe essere l'importo rimborsato in circostanze di mercato estreme e non tiene conto della situazione in cui non siamo in grado di pagarvi.

Le cifre riportate comprendono tutti i costi del prodotto in quanto tale, ma possono non comprendere tutti i costi da voi pagati al consulente o al distributore. Le cifre non tengono conto della vostra situazione fiscale personale, che può incidere anch'essa sull'importo del rimborso.

## Costi specifici dell'opzione di investimento

La diminuzione del rendimento (Reduction in Yield - RIY) esprime l'impatto dei costi totali sostenuti sul possibile rendimento dell'investimento. I costi totali tengono conto dei costi una tantum, correnti e accessori. Gli importi qui riportati corrispondono ai costi cumulativi del prodotto in 3 periodi di detenzione differenti e comprendono le potenziali penali per uscita anticipata. Questi importi si basano sull'ipotesi che siano investiti Euro 10.000 nella presente opzione d'investimento. Gli importi sono stimati e potrebbero cambiare in futuro.

### Andamento dei costi nel tempo

Investimento [€ 10.000]	Costi specifici dell'opzione di investimento		
Scenari	In caso di disinvestimento dopo 1 anno	In caso di disinvestimento dopo 3 anni	In caso di disinvestimento dopo 6 anni
Costi totali	€ 407,86	€ 1.139,30	€ 2.498,87
Impatto sul rendimento (RIY) per anno	4,08%	3,57%	3,57%

### Costi specifici dell'opzione di investimento

Altri costi correnti	3,57%
----------------------	-------

Periodo di detenzione raccomandato dell'opzione di investimento: 6 anni.

## Documento contenente le informazioni chiave - ALLEGATO

### Prodotto: CORE MULTIRAMO PRIVATE (TARIFFE UX48-UX49-UX50-UX51-UX52)

Di seguito vengono riportate le caratteristiche dell'opzione di investimento sottostante il prodotto in relazione a: obiettivi dell'investimento, Investitori di riferimento, indicatore di rischio, scenari di performance, costi totali, impatto annuale sul rendimento (RIY) nonché il periodo di detenzione raccomandato. L'opzione di investimento rappresenta la scelta di investire il 100% del capitale nella singola opzione.

#### Opzione di investimento: FAM Fidelity Euro Bond

ISIN: IE00BFXY5Y29

Combinazione Aviva di appartenenza: OBBLIGAZIONARI

Codice interno: 547

Data di realizzazione del documento: 02/11/2020

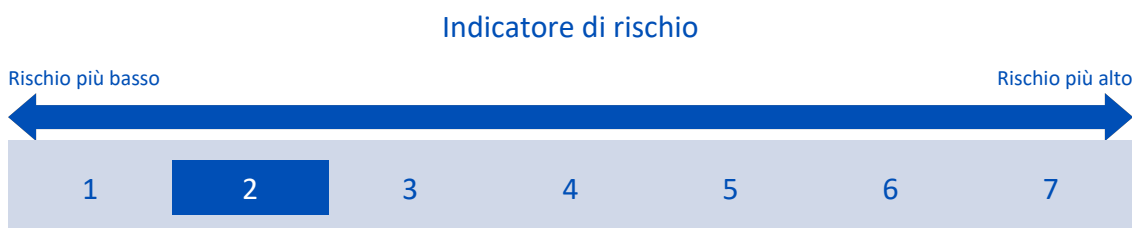
Emittente: FAM SERIES

**State per acquistare un'opzione d'investimento che non è semplice e può essere di difficile comprensione.**

**Obiettivi dell'opzione di investimento:** L'OICR investe soprattutto in un portafoglio di elevata qualità composto da obbligazioni governative e societarie Investment grade denominate in Euro.

**Investitori al dettaglio di riferimento dell'opzione di investimento:** il Fondo Esterno è rivolto ai clienti aventi una buona conoscenza e/o esperienza dei mercati finanziari e assicurativi e una bassa tolleranza al rischio finanziario, i quali intendono investire il proprio capitale nel medio periodo accettando i possibili rischi di perdita connessi all'investimento finanziario.

### Quali sono i rischi e qual è il potenziale rendimento?



**L'indicatore di rischio presuppone che l'opzione d'investimento sia mantenuta per 4 anni. Il rischio effettivo può variare in misura significativa in caso di disinvestimento in una fase iniziale e la somma rimborsata potrebbe essere minore. Può non essere possibile disinvestire anticipatamente. Potrebbe essere necessario sostenere notevoli costi supplementari per disinvestire anticipatamente.**

L'indicatore di rischio è un'indicazione orientativa del livello di rischio di questa opzione di investimento rispetto ad altre opzioni. Esso esprime la probabilità che il prodotto subisca perdite monetarie a causa di movimenti sul mercato o a causa della nostra incapacità di pagarvi quanto dovuto.

Abbiamo classificato questa opzione di investimento al livello 2 su 7 che corrisponde alla classe di rischio basso. Ciò significa che le perdite potenziali dovute alla performance futura del prodotto sono classificate nel livello basso e che è molto improbabile che le cattive condizioni di mercato influenzino la capacità di Aviva S.p.A. di pagarvi quanto dovuto.

## Scenari di performance

Gli sviluppi futuri del mercato non possono essere previsti con precisione. Gli scenari qui riportati sono solo un'indicazione di alcuni dei possibili risultati basati sui rendimenti recenti. I rendimenti effettivi potrebbero essere inferiori.

Investimento [€ 10.000]	Possibile rimborso al netto dei costi (Rendimento medio annuo)		
Premio assicurativo [€ 0]	1 anno	2 anni	4 anni
<b>Scenari - Caso vita</b>			
Scenario di stress	€ 7.364,55 (-26,35%)	€ 8.758,53 (-6,41%)	€ 8.160,89 (-4,95%)
Scenario sfavorevole	€ 9.685,72 (-3,14%)	€ 9.721,96 (-1,40%)	€ 9.817,49 (-0,46%)
Scenario moderato	€ 10.134,33 (1,34%)	€ 10.361,34 (1,79%)	€ 10.738,79 (1,80%)
Scenario favorevole	€ 10.578,82 (5,79%)	€ 11.016,84 (4,96%)	€ 11.718,97 (4,05%)
<b>Scenario - Caso morte</b>			
In caso di decesso dell'Assicurato	€ 10.388,97	€ 10.573,86	€ 10.953,57

Questa tabella mostra gli importi dei possibili rimborsi nei prossimi 4 anni, in scenari diversi, ipotizzando un investimento di 10.000 Euro.

Gli scenari presentati mostrano la possibile performance dell'investimento. Possono essere confrontati con gli scenari relativi ad altre opzioni di investimento/prodotti. Per la determinazione del possibile rimborso in caso di decesso dell'Assicurato è stata applicata la percentuale di maggiorazione più bassa.

Gli scenari presentati sono una stima della performance futura sulla base di prove relative alle variazioni passate del valore di questo investimento e non sono un indicatore esatto. Gli importi dei rimborsi varieranno a seconda della performance del mercato e del periodo di tempo per cui viene mantenuta l'opzione d'investimento/prodotto.

Lo scenario di stress indica quale potrebbe essere l'importo rimborsato in circostanze di mercato estreme e non tiene conto della situazione in cui non siamo in grado di pagarvi.

Le cifre riportate comprendono tutti i costi del prodotto in quanto tale, ma possono non comprendere tutti i costi da voi pagati al consulente o al distributore. Le cifre non tengono conto della vostra situazione fiscale personale, che può incidere anch'essa sull'importo del rimborso.

## Costi specifici dell'opzione di investimento

La diminuzione del rendimento (Reduction in Yield - RIY) esprime l'impatto dei costi totali sostenuti sul possibile rendimento dell'investimento. I costi totali tengono conto dei costi una tantum, correnti e accessori. Gli importi qui riportati corrispondono ai costi cumulativi del prodotto in 3 periodi di detenzione differenti e comprendono le potenziali penali per uscita anticipata. Questi importi si basano sull'ipotesi che siano investiti Euro 10.000 nella presente opzione d'investimento. Gli importi sono stimati e potrebbero cambiare in futuro.

### Andamento dei costi nel tempo

Investimento [€ 10.000]	Costi specifici dell'opzione di investimento		
Scenari	In caso di disinvestimento dopo 1 anno	In caso di disinvestimento dopo 2 anni	In caso di disinvestimento dopo 4 anni
Costi totali	€ 332,53	€ 586,44	€ 1.238,13
Impatto sul rendimento (RIY) per anno	3,33%	2,84%	2,82%

### Costi specifici dell'opzione di investimento

Altri costi correnti	2,82%
----------------------	-------

Periodo di detenzione raccomandato dell'opzione di investimento: 4 anni.

## Documento contenente le informazioni chiave - ALLEGATO

### Prodotto: CORE MULTIRAMO PRIVATE (TARIFFE UX48-UX49-UX50-UX51-UX52)

Di seguito vengono riportate le caratteristiche dell'opzione di investimento sottostante il prodotto in relazione a: obiettivi dell'investimento, Investitori di riferimento, indicatore di rischio, scenari di performance, costi totali, impatto annuale sul rendimento (RIY) nonché il periodo di detenzione raccomandato. L'opzione di investimento rappresenta la scelta di investire il 100% del capitale nella singola opzione.

#### Opzione di investimento: FAM Fidelity Euro Short Term Bond

ISIN: IE00BFXY6275

Combinazione Aviva di appartenenza: OBBLIGAZIONARI

Codice interno: 569

Data di realizzazione del documento: 02/11/2020

Emittente: FAM SERIES

**State per acquistare un'opzione d'investimento che non è semplice e può essere di difficile comprensione.**

**Obiettivi dell'opzione di investimento:** L'obiettivo di investimento è quello di ottenere reddito e crescita del capitale.

L'OICR investe prevalentemente in obbligazioni a tasso fisso investment grade denominate in Euro con meno di cinque anni alla data di scadenza.


La SGR delegata selezionerà le obbligazioni che devono essere acquisite concentrandosi su attività di analisi fondamentale e secondo una strategia bottom-up.

L'OICR può investire materialmente in titoli di debito non denominati in euro che potrebbero o meno essere coperti in euro. L'OICR può anche investire in collateralized debt obligations (c.d. "CDO") o collateralized debt obligations (c.d. "CLOS").

**Investitori al dettaglio di riferimento dell'opzione di investimento:** il Fondo Esterno è rivolto ai clienti aventi una buona conoscenza e/o esperienza dei mercati finanziari e assicurativi e una bassa tolleranza al rischio finanziario, i quali intendono investire il proprio capitale nel medio periodo accettando i possibili rischi di perdita connessi all'investimento finanziario.

### Quali sono i rischi e qual è il potenziale rendimento?

#### Indicatore di rischio



**L'indicatore di rischio presuppone che l'opzione d'investimento sia mantenuta per 4 anni. Il rischio effettivo può variare in misura significativa in caso di disinvestimento in una fase iniziale e la somma rimborsata potrebbe essere minore. Può non essere possibile disinvestire anticipatamente. Potrebbe essere necessario sostenere notevoli costi supplementari per disinvestire anticipatamente.**

L'indicatore di rischio è un'indicazione orientativa del livello di rischio di questa opzione di investimento rispetto ad altre opzioni. Esso esprime la probabilità che il prodotto subisca perdite monetarie a causa di movimenti sul mercato o a causa della nostra incapacità di pagarvi quanto dovuto.

Abbiamo classificato questa opzione di investimento al livello 2 su 7 che corrisponde alla classe di rischio basso. Ciò significa che le perdite potenziali dovute alla performance futura del prodotto sono classificate nel livello basso e che è molto improbabile che le cattive condizioni di mercato influenzino la capacità di Aviva S.p.A. di pagarvi quanto dovuto.

## Scenari di performance

Gli sviluppi futuri del mercato non possono essere previsti con precisione. Gli scenari qui riportati sono solo un'indicazione di alcuni dei possibili risultati basati sui rendimenti recenti. I rendimenti effettivi potrebbero essere inferiori.

Investimento [€ 10.000]	Possibile rimborso al netto dei costi (Rendimento medio annuo)		
Premio assicurativo [€ 0]	1 anno	2 anni	4 anni
<b>Scenari - Caso vita</b>			
Scenario di stress	€ 8.769,04 (-12,31%)	€ 9.306,80 (-3,53%)	€ 8.879,77 (-2,93%)
Scenario sfavorevole	€ 9.734,94 (-2,65%)	€ 9.658,02 (-1,72%)	€ 9.462,30 (-1,37%)
Scenario moderato	€ 9.896,28 (-1,04%)	€ 9.883,48 (-0,58%)	€ 9.774,24 (-0,57%)
Scenario favorevole	€ 10.047,31 (0,47%)	€ 10.101,14 (0,50%)	€ 10.083,44 (0,21%)
<b>Scenario - Caso morte</b>			
In caso di decesso dell'Assicurato	€ 10.144,93	€ 10.086,19	€ 9.969,73

Questa tabella mostra gli importi dei possibili rimborsi nei prossimi 4 anni, in scenari diversi, ipotizzando un investimento di 10.000 Euro.

Gli scenari presentati mostrano la possibile performance dell'investimento. Possono essere confrontati con gli scenari relativi ad altre opzioni di investimento/prodotti. Per la determinazione del possibile rimborso in caso di decesso dell'Assicurato è stata applicata la percentuale di maggiorazione più bassa.

Gli scenari presentati sono una stima della performance futura sulla base di prove relative alle variazioni passate del valore di questo investimento e non sono un indicatore esatto. Gli importi dei rimborsi varieranno a seconda della performance del mercato e del periodo di tempo per cui viene mantenuta l'opzione d'investimento/prodotto.

Lo scenario di stress indica quale potrebbe essere l'importo rimborsato in circostanze di mercato estreme e non tiene conto della situazione in cui non siamo in grado di pagarvi.

Le cifre riportate comprendono tutti i costi del prodotto in quanto tale, ma possono non comprendere tutti i costi da voi pagati al consulente o al distributore. Le cifre non tengono conto della vostra situazione fiscale personale, che può incidere anch'essa sull'importo del rimborso.

## Costi specifici dell'opzione di investimento

La diminuzione del rendimento (Reduction in Yield - RIY) esprime l'impatto dei costi totali sostenuti sul possibile rendimento dell'investimento. I costi totali tengono conto dei costi una tantum, correnti e accessori. Gli importi qui riportati corrispondono ai costi cumulativi del prodotto in 3 periodi di detenzione differenti e comprendono le potenziali penali per uscita anticipata. Questi importi si basano sull'ipotesi che siano investiti Euro 10.000 nella presente opzione d'investimento. Gli importi sono stimati e potrebbero cambiare in futuro.

### Andamento dei costi nel tempo

Investimento [€ 10.000]	Costi specifici dell'opzione di investimento		
Scenari	In caso di disinvestimento dopo 1 anno	In caso di disinvestimento dopo 2 anni	In caso di disinvestimento dopo 4 anni
Costi totali	€ 296,52	€ 501,80	€ 1.006,95
Impatto sul rendimento (RIY) per anno	2,97%	2,49%	2,47%

### Costi specifici dell'opzione di investimento

Altri costi correnti	2,47%
----------------------	-------

Periodo di detenzione raccomandato dell'opzione di investimento: 4 anni.

## Documento contenente le informazioni chiave - ALLEGATO

### Prodotto: CORE MULTIRAMO PRIVATE (TARIFFE UX48-UX49-UX50-UX51-UX52)

Di seguito vengono riportate le caratteristiche dell'opzione di investimento sottostante il prodotto in relazione a: obiettivi dell'investimento, Investitori di riferimento, indicatore di rischio, scenari di performance, costi totali, impatto annuale sul rendimento (RIY) nonché il periodo di detenzione raccomandato. L'opzione di investimento rappresenta la scelta di investire il 100% del capitale nella singola opzione.

#### Opzione di investimento: FAM Fidelity Global Dividend

ISIN: IE00BFXY5V97

Combinazione Aviva di appartenenza: AZIONARI

Codice interno: 546

Data di realizzazione del documento: 02/11/2020

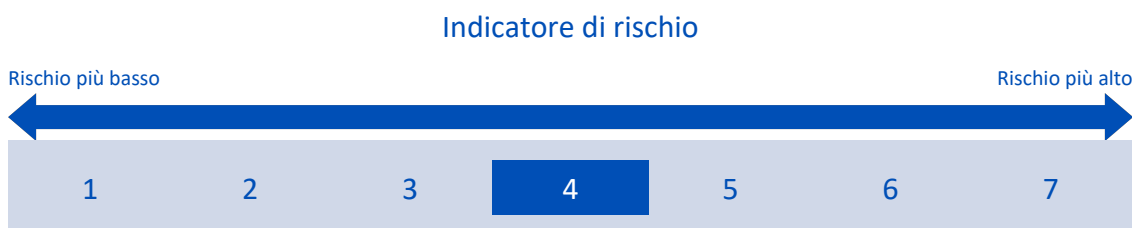
Emittente: FAM SERIES

**State per acquistare un'opzione d'investimento che non è semplice e può essere di difficile comprensione.**

**Obiettivi dell'opzione di investimento:** L'OICR investe almeno il 70% investito in titoli azionari di società produttive di reddito a livello globale. L'investimento in altri OICR è residuale. I titoli in portafoglio sono denominati prevalentemente in Dollari statunitensi.

**Investitori al dettaglio di riferimento dell'opzione di investimento:** il Fondo Esterno è rivolto ai clienti aventi una buona conoscenza e/o esperienza dei mercati finanziari e assicurativi e una media tolleranza al rischio finanziario, i quali intendono investire il proprio capitale nel medio periodo accettando i possibili rischi di perdita connessi all'investimento finanziario.

### Quali sono i rischi e qual è il potenziale rendimento?



**L'indicatore di rischio presuppone che l'opzione d'investimento sia mantenuta per 8 anni. Il rischio effettivo può variare in misura significativa in caso di disinvestimento in una fase iniziale e la somma rimborsata potrebbe essere minore. Può non essere possibile disinvestire anticipatamente. Potrebbe essere necessario sostenere notevoli costi supplementari per disinvestire anticipatamente.**

L'indicatore di rischio è un'indicazione orientativa del livello di rischio di questa opzione di investimento rispetto ad altre opzioni. Esso esprime la probabilità che il prodotto subisca perdite monetarie a causa di movimenti sul mercato o a causa della nostra incapacità di pagarvi quanto dovuto.

Abbiamo classificato questa opzione di investimento al livello 4 su 7 che corrisponde alla classe di rischio medio. Ciò significa che le perdite potenziali dovute alla performance futura del prodotto sono classificate nel livello medio e che è molto improbabile che le cattive condizioni di mercato influenzino la capacità di Aviva S.p.A. di pagarvi quanto dovuto.

## Scenari di performance

Gli sviluppi futuri del mercato non possono essere previsti con precisione. Gli scenari qui riportati sono solo un'indicazione di alcuni dei possibili risultati basati sui rendimenti recenti. I rendimenti effettivi potrebbero essere inferiori.

Investimento [€ 10.000]	Possibile rimborso al netto dei costi (Rendimento medio annuo)		
Premio assicurativo [€ 0]	1 anno	4 anni	8 anni
<b>Scenari - Caso vita</b>			
<b>Scenario di stress</b>	€ 2.649,85 (-73,50%)	€ 4.675,83 (-17,31%)	€ 3.215,16 (-13,22%)
<b>Scenario sfavorevole</b>	€ 8.666,77 (-13,33%)	€ 8.212,46 (-4,80%)	€ 8.304,64 (-2,30%)
<b>Scenario moderato</b>	€ 10.368,98 (3,69%)	€ 11.730,70 (4,07%)	€ 13.736,36 (4,05%)
<b>Scenario favorevole</b>	€ 12.332,93 (23,33%)	€ 16.658,12 (13,61%)	€ 22.587,81 (10,72%)
<b>Scenario - Caso morte</b>			
<b>In caso di decesso dell'Assicurato</b>	€ 10.629,51	€ 11.965,31	€ 14.011,09

Questa tabella mostra gli importi dei possibili rimborsi nei prossimi 8 anni, in scenari diversi, ipotizzando un investimento di 10.000 Euro.

Gli scenari presentati mostrano la possibile performance dell'investimento. Possono essere confrontati con gli scenari relativi ad altre opzioni di investimento/prodotti. Per la determinazione del possibile rimborso in caso di decesso dell'Assicurato è stata applicata la percentuale di maggiorazione più bassa.

Gli scenari presentati sono una stima della performance futura sulla base di prove relative alle variazioni passate del valore di questo investimento e non sono un indicatore esatto. Gli importi dei rimborsi varieranno a seconda della performance del mercato e del periodo di tempo per cui viene mantenuta l'opzione d'investimento/prodotto.

Lo scenario di stress indica quale potrebbe essere l'importo rimborsato in circostanze di mercato estreme e non tiene conto della situazione in cui non siamo in grado di pagarvi.

Le cifre riportate comprendono tutti i costi del prodotto in quanto tale, ma possono non comprendere tutti i costi da voi pagati al consulente o al distributore. Le cifre non tengono conto della vostra situazione fiscale personale, che può incidere anch'essa sull'importo del rimborso.

## Costi specifici dell'opzione di investimento

La diminuzione del rendimento (Reduction in Yield - RIY) esprime l'impatto dei costi totali sostenuti sul possibile rendimento dell'investimento. I costi totali tengono conto dei costi una tantum, correnti e accessori. Gli importi qui riportati corrispondono ai costi cumulativi del prodotto in 3 periodi di detenzione differenti e comprendono le potenziali penali per uscita anticipata. Questi importi si basano sull'ipotesi che siano investiti Euro 10.000 nella presente opzione d'investimento. Gli importi sono stimati e potrebbero cambiare in futuro.

### Andamento dei costi nel tempo

Investimento [€ 10.000]	Costi specifici dell'opzione di investimento		
Scenari	In caso di disinvestimento dopo 1 anno	In caso di disinvestimento dopo 4 anni	In caso di disinvestimento dopo 8 anni
<b>Costi totali</b>	€ 403,08	€ 1.663,87	€ 4.173,89
<b>Impatto sul rendimento (RIY) per anno</b>	4,03%	3,51%	3,51%

### Costi specifici dell'opzione di investimento

<b>Altri costi correnti</b>	3,51%
-----------------------------	-------

**Periodo di detenzione raccomandato dell'opzione di investimento: 8 anni.**

## Documento contenente le informazioni chiave - ALLEGATO

### Prodotto: CORE MULTIRAMO PRIVATE (TARIFFE UX48-UX49-UX50-UX51-UX52)

Di seguito vengono riportate le caratteristiche dell'opzione di investimento sottostante il prodotto in relazione a: obiettivi dell'investimento, Investitori di riferimento, indicatore di rischio, scenari di performance, costi totali, impatto annuale sul rendimento (RIY) nonché il periodo di detenzione raccomandato. L'opzione di investimento rappresenta la scelta di investire il 100% del capitale nella singola opzione.

#### Opzione di investimento: FAM Fidelity World

ISIN: IE00BFXY6614

Combinazione Aviva di appartenenza: AZIONARI

Codice interno: 548

Data di realizzazione del documento: 02/11/2020

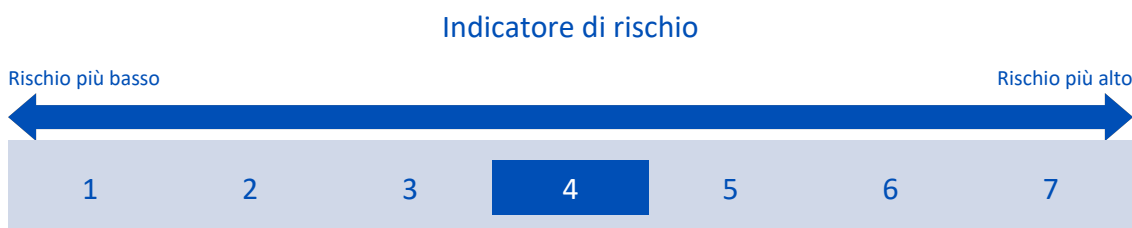
Emittente: FAM SERIES

**State per acquistare un'opzione d'investimento che non è semplice e può essere di difficile comprensione.**

**Obiettivi dell'opzione di investimento:** L'OICR investe in via principale (almeno il 70% del portafoglio) in titoli azionari di tutto il mondo. La valuta di riferimento è il Dollaro USA.

**Investitori al dettaglio di riferimento dell'opzione di investimento:** il Fondo Esterno è rivolto ai clienti aventi una buona conoscenza e/o esperienza dei mercati finanziari e assicurativi e una media tolleranza al rischio finanziario, i quali intendono investire il proprio capitale nel medio periodo accettando i possibili rischi di perdita connessi all'investimento finanziario.

### Quali sono i rischi e qual è il potenziale rendimento?



**L'indicatore di rischio presuppone che l'opzione d'investimento sia mantenuta per 8 anni. Il rischio effettivo può variare in misura significativa in caso di disinvestimento in una fase iniziale e la somma rimborsata potrebbe essere minore. Può non essere possibile disinvestire anticipatamente. Potrebbe essere necessario sostenere notevoli costi supplementari per disinvestire anticipatamente.**

L'indicatore di rischio è un'indicazione orientativa del livello di rischio di questa opzione di investimento rispetto ad altre opzioni. Esso esprime la probabilità che il prodotto subisca perdite monetarie a causa di movimenti sul mercato o a causa della nostra incapacità di pagarvi quanto dovuto.

Abbiamo classificato questa opzione di investimento al livello 4 su 7 che corrisponde alla classe di rischio medio. Ciò significa che le perdite potenziali dovute alla performance futura del prodotto sono classificate nel livello medio e che è molto improbabile che le cattive condizioni di mercato influenzino la capacità di Aviva S.p.A. di pagarvi quanto dovuto.



## Scenari di performance

Gli sviluppi futuri del mercato non possono essere previsti con precisione. Gli scenari qui riportati sono solo un'indicazione di alcuni dei possibili risultati basati sui rendimenti recenti. I rendimenti effettivi potrebbero essere inferiori.

Investimento [€ 10.000]	Possibile rimborso al netto dei costi (Rendimento medio annuo)		
Premio assicurativo [€ 0]	1 anno	4 anni	8 anni
<b>Scenari - Caso vita</b>			
Scenario di stress	€ 2.140,96 (-78,59%)	€ 3.732,09 (-21,84%)	€ 2.236,75 (-17,07%)
Scenario sfavorevole	€ 8.474,93 (-15,25%)	€ 8.151,33 (-4,98%)	€ 8.584,18 (-1,89%)
Scenario moderato	€ 10.561,25 (5,61%)	€ 12.635,86 (6,02%)	€ 15.942,44 (6,00%)
Scenario favorevole	€ 13.096,17 (30,96%)	€ 19.490,84 (18,16%)	€ 29.461,89 (14,46%)
<b>Scenario - Caso morte</b>			
In caso di decesso dell'Assicurato	€ 10.826,61	€ 12.888,57	€ 16.261,28

Questa tabella mostra gli importi dei possibili rimborsi nei prossimi 8 anni, in scenari diversi, ipotizzando un investimento di 10.000 Euro.

Gli scenari presentati mostrano la possibile performance dell'investimento. Possono essere confrontati con gli scenari relativi ad altre opzioni di investimento/prodotti. Per la determinazione del possibile rimborso in caso di decesso dell'Assicurato è stata applicata la percentuale di maggiorazione più bassa.

Gli scenari presentati sono una stima della performance futura sulla base di prove relative alle variazioni passate del valore di questo investimento e non sono un indicatore esatto. Gli importi dei rimborsi varieranno a seconda della performance del mercato e del periodo di tempo per cui viene mantenuta l'opzione d'investimento/prodotto.

Lo scenario di stress indica quale potrebbe essere l'importo rimborsato in circostanze di mercato estreme e non tiene conto della situazione in cui non siamo in grado di pagarvi.

Le cifre riportate comprendono tutti i costi del prodotto in quanto tale, ma possono non comprendere tutti i costi da voi pagati al consulente o al distributore. Le cifre non tengono conto della vostra situazione fiscale personale, che può incidere anch'essa sull'importo del rimborso.

## Costi specifici dell'opzione di investimento

La diminuzione del rendimento (Reduction in Yield - RIY) esprime l'impatto dei costi totali sostenuti sul possibile rendimento dell'investimento. I costi totali tengono conto dei costi una tantum, correnti e accessori. Gli importi qui riportati corrispondono ai costi cumulativi del prodotto in 3 periodi di detenzione differenti e comprendono le potenziali penali per uscita anticipata. Questi importi si basano sull'ipotesi che siano investiti Euro 10.000 nella presente opzione d'investimento. Gli importi sono stimati e potrebbero cambiare in futuro.

### Andamento dei costi nel tempo

Investimento [€ 10.000]	Costi specifici dell'opzione di investimento		
Scenari	In caso di disinvestimento dopo 1 anno	In caso di disinvestimento dopo 4 anni	In caso di disinvestimento dopo 8 anni
Costi totali	€ 495,71	€ 2.245,02	€ 6.169,11
Impatto sul rendimento (RIY) per anno	4,96%	4,42%	4,42%

### Costi specifici dell'opzione di investimento

Altri costi correnti	4,42%
----------------------	-------

Periodo di detenzione raccomandato dell'opzione di investimento: 8 anni.

## Documento contenente le informazioni chiave - ALLEGATO

### Prodotto: CORE MULTIRAMO PRIVATE (TARIFFE UX48-UX49-UX50-UX51-UX52)

Di seguito vengono riportate le caratteristiche dell'opzione di investimento sottostante il prodotto in relazione a: obiettivi dell'investimento, Investitori di riferimento, indicatore di rischio, scenari di performance, costi totali, impatto annuale sul rendimento (RIY) nonché il periodo di detenzione raccomandato. L'opzione di investimento rappresenta la scelta di investire il 100% del capitale nella singola opzione.

#### Opzione di investimento: FAM GS Emerging Markets Debt (Hdg)

ISIN: IE00BDRMFG04

Combinazione Aviva di appartenenza: OBBLIGAZIONARI

Codice interno: 561

Data di realizzazione del documento: 02/11/2020

Emittente: FAM SERIES

**State per acquistare un'opzione d'investimento che non è semplice e può essere di difficile comprensione.**

**Obiettivi dell'opzione di investimento:** L'OICR investe principalmente in obbligazioni emesse da governi, istituzioni o società che hanno sede o che generano ricavi nei mercati emergenti. In fase di selezione dei titoli, La SGR delegata effettua un'analisi creditizia fondamentale degli emittenti dei mercati emergenti su base sia assoluta che relativa.

L'OICR non è soggetto a restrizioni per quanto riguarda il rating o la qualità creditizia dei titoli obbligazionari in cui investe. L'OICR può investire anche in obbligazioni emesse da governi, istituzioni o società aventi sede nei mercati sviluppati.

L'OICR può utilizzare derivati con finalità d'investimento, di riduzione del rischio o di efficiente gestione del portafoglio. La classe di quote collegata al Contratto, tramite derivati, copre il rischio cambio nei confronti dell'euro.

**Investitori al dettaglio di riferimento dell'opzione di investimento:** il Fondo Esterno è rivolto ai clienti aventi una buona conoscenza e/o esperienza dei mercati finanziari e assicurativi e una media tolleranza al rischio finanziario, i quali intendono investire il proprio capitale nel medio periodo accettando i possibili rischi di perdita connessi all'investimento finanziario.

### Quali sono i rischi e qual è il potenziale rendimento?

#### Indicatore di rischio



**L'indicatore di rischio presuppone che l'opzione d'investimento sia mantenuta per 4 anni. Il rischio effettivo può variare in misura significativa in caso di disinvestimento in una fase iniziale e la somma rimborsata potrebbe essere minore. Può non essere possibile disinvestire anticipatamente. Potrebbe essere necessario sostenere notevoli costi supplementari per disinvestire anticipatamente.**

L'indicatore di rischio è un'indicazione orientativa del livello di rischio di questa opzione di investimento rispetto ad altre opzioni. Esso esprime la probabilità che il prodotto subisca perdite monetarie a causa di movimenti sul mercato o a causa della nostra incapacità di pagarvi quanto dovuto.

Abbiamo classificato questa opzione di investimento al livello 3 su 7 che corrisponde alla classe di rischio medio-basso. Ciò significa che le perdite potenziali dovute alla performance futura del prodotto sono classificate nel livello medio-basso e che è molto improbabile che le cattive condizioni di mercato influenzino la capacità di Aviva S.p.A. di pagarvi quanto dovuto.

## Scenari di performance

Gli sviluppi futuri del mercato non possono essere previsti con precisione. Gli scenari qui riportati sono solo un'indicazione di alcuni dei possibili risultati basati sui rendimenti recenti. I rendimenti effettivi potrebbero essere inferiori.

Investimento [€ 10.000]	Possibile rimborso al netto dei costi (Rendimento medio annuo)		
Premio assicurativo [€ 0]	1 anno	2 anni	4 anni
<b>Scenari - Caso vita</b>			
Scenario di stress	€ 2.827,43 (-71,73%)	€ 8.083,38 (-10,09%)	€ 7.370,55 (-7,34%)
Scenario sfavorevole	€ 9.101,77 (-8,98%)	€ 8.875,57 (-5,79%)	€ 8.579,97 (-3,76%)
Scenario moderato	€ 10.144,92 (1,45%)	€ 10.314,62 (1,56%)	€ 10.572,07 (1,40%)
Scenario favorevole	€ 11.038,91 (10,39%)	€ 11.702,13 (8,18%)	€ 12.717,13 (6,19%)
<b>Scenario - Caso morte</b>			
In caso di decesso dell'Assicurato	€ 10.399,82	€ 10.526,18	€ 10.783,52

Questa tabella mostra gli importi dei possibili rimborsi nei prossimi 4 anni, in scenari diversi, ipotizzando un investimento di 10.000 Euro.

Gli scenari presentati mostrano la possibile performance dell'investimento. Possono essere confrontati con gli scenari relativi ad altre opzioni di investimento/prodotti. Per la determinazione del possibile rimborso in caso di decesso dell'Assicurato è stata applicata la percentuale di maggiorazione più bassa.

Gli scenari presentati sono una stima della performance futura sulla base di prove relative alle variazioni passate del valore di questo investimento e non sono un indicatore esatto. Gli importi dei rimborsi varieranno a seconda della performance del mercato e del periodo di tempo per cui viene mantenuta l'opzione d'investimento/prodotto.

Lo scenario di stress indica quale potrebbe essere l'importo rimborsato in circostanze di mercato estreme e non tiene conto della situazione in cui non siamo in grado di pagarvi.

Le cifre riportate comprendono tutti i costi del prodotto in quanto tale, ma possono non comprendere tutti i costi da voi pagati al consulente o al distributore. Le cifre non tengono conto della vostra situazione fiscale personale, che può incidere anch'essa sull'importo del rimborso.

## Costi specifici dell'opzione di investimento

La diminuzione del rendimento (Reduction in Yield - RIY) esprime l'impatto dei costi totali sostenuti sul possibile rendimento dell'investimento. I costi totali tengono conto dei costi una tantum, correnti e accessori. Gli importi qui riportati corrispondono ai costi cumulativi del prodotto in 3 periodi di detenzione differenti e comprendono le potenziali penali per uscita anticipata. Questi importi si basano sull'ipotesi che siano investiti Euro 10.000 nella presente opzione d'investimento. Gli importi sono stimati e potrebbero cambiare in futuro.

### Andamento dei costi nel tempo

Investimento [€ 10.000]	Costi specifici dell'opzione di investimento		
Scenari	In caso di disinvestimento dopo 1 anno	In caso di disinvestimento dopo 2 anni	In caso di disinvestimento dopo 4 anni
Costi totali	€ 351,61	€ 624,62	€ 1.309,39
Impatto sul rendimento (RIY) per anno	3,52%	3,03%	3,00%

### Costi specifici dell'opzione di investimento

Altri costi correnti	3,00%
----------------------	-------

Periodo di detenzione raccomandato dell'opzione di investimento: 4 anni.

## Documento contenente le informazioni chiave - ALLEGATO

### Prodotto: CORE MULTIRAMO PRIVATE (TARIFFE UX48-UX49-UX50-UX51-UX52)

Di seguito vengono riportate le caratteristiche dell'opzione di investimento sottostante il prodotto in relazione a: obiettivi dell'investimento, Investitori di riferimento, indicatore di rischio, scenari di performance, costi totali, impatto annuale sul rendimento (RIY) nonché il periodo di detenzione raccomandato. L'opzione di investimento rappresenta la scelta di investire il 100% del capitale nella singola opzione.

#### Opzione di investimento: FAM Henderson Euro Corporate Bond

ISIN: IE00BDRT7M10

Combinazione Aviva di appartenenza: OBBLIGAZIONARI

Codice interno: 554

Data di realizzazione del documento: 02/11/2020

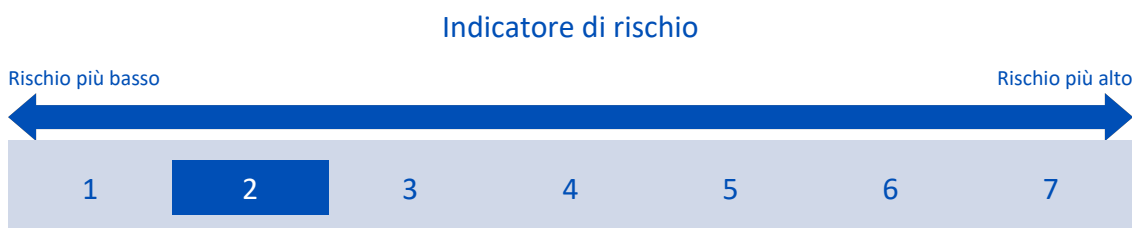
Emittente: FAM SERIES

**State per acquistare un'opzione d'investimento che non è semplice e può essere di difficile comprensione.**

**Obiettivi dell'opzione di investimento:** L'OICR investe in un portafoglio diversificato di obbligazioni societarie denominate in Euro. L'OICR può inoltre investire in strumenti del mercato monetario e depositi bancari. La valuta di riferimento è l'Euro.

**Investitori al dettaglio di riferimento dell'opzione di investimento:** il Fondo Esterno è rivolto ai clienti aventi una buona conoscenza e/o esperienza dei mercati finanziari e assicurativi e una bassa tolleranza al rischio finanziario, i quali intendono investire il proprio capitale nel medio periodo accettando i possibili rischi di perdita connessi all'investimento finanziario.

### Quali sono i rischi e qual è il potenziale rendimento?



**L'indicatore di rischio presuppone che l'opzione d'investimento sia mantenuta per 4 anni. Il rischio effettivo può variare in misura significativa in caso di disinvestimento in una fase iniziale e la somma rimborsata potrebbe essere minore. Può non essere possibile disinvestire anticipatamente. Potrebbe essere necessario sostenere notevoli costi supplementari per disinvestire anticipatamente.**

L'indicatore di rischio è un'indicazione orientativa del livello di rischio di questa opzione di investimento rispetto ad altre opzioni. Esso esprime la probabilità che il prodotto subisca perdite monetarie a causa di movimenti sul mercato o a causa della nostra incapacità di pagarvi quanto dovuto.

Abbiamo classificato questa opzione di investimento al livello 2 su 7 che corrisponde alla classe di rischio basso. Ciò significa che le perdite potenziali dovute alla performance futura del prodotto sono classificate nel livello basso e che è molto improbabile che le cattive condizioni di mercato influenzino la capacità di Aviva S.p.A. di pagarvi quanto dovuto.

## Scenari di performance

Gli sviluppi futuri del mercato non possono essere previsti con precisione. Gli scenari qui riportati sono solo un'indicazione di alcuni dei possibili risultati basati sui rendimenti recenti. I rendimenti effettivi potrebbero essere inferiori.

Investimento [€ 10.000]	Possibile rimborso al netto dei costi (Rendimento medio annuo)		
Premio assicurativo [€ 0]	1 anno	2 anni	4 anni
<b>Scenari - Caso vita</b>			
<b>Scenario di stress</b>	€ 5.570,99 (-44,29%)	€ 9.022,16 (-5,01%)	€ 8.586,00 (-3,74%)
<b>Scenario sfavorevole</b>	€ 9.699,08 (-3,01%)	€ 9.748,04 (-1,27%)	€ 9.872,74 (-0,32%)
<b>Scenario moderato</b>	€ 10.182,85 (1,83%)	€ 10.425,29 (2,10%)	€ 10.834,86 (2,02%)
<b>Scenario favorevole</b>	€ 10.547,24 (5,47%)	€ 10.999,92 (4,88%)	€ 11.731,12 (4,07%)
<b>Scenario - Caso morte</b>			
<b>In caso di decesso dell'Assicurato</b>	€ 10.438,70	€ 10.639,12	€ 11.051,56

Questa tabella mostra gli importi dei possibili rimborsi nei prossimi 4 anni, in scenari diversi, ipotizzando un investimento di 10.000 Euro.

Gli scenari presentati mostrano la possibile performance dell'investimento. Possono essere confrontati con gli scenari relativi ad altre opzioni di investimento/prodotti. Per la determinazione del possibile rimborso in caso di decesso dell'Assicurato è stata applicata la percentuale di maggiorazione più bassa.

Gli scenari presentati sono una stima della performance futura sulla base di prove relative alle variazioni passate del valore di questo investimento e non sono un indicatore esatto. Gli importi dei rimborsi varieranno a seconda della performance del mercato e del periodo di tempo per cui viene mantenuta l'opzione d'investimento/prodotto.

Lo scenario di stress indica quale potrebbe essere l'importo rimborsato in circostanze di mercato estreme e non tiene conto della situazione in cui non siamo in grado di pagarvi.

Le cifre riportate comprendono tutti i costi del prodotto in quanto tale, ma possono non comprendere tutti i costi da voi pagati al consulente o al distributore. Le cifre non tengono conto della vostra situazione fiscale personale, che può incidere anch'essa sull'importo del rimborso.

## Costi specifici dell'opzione di investimento

La diminuzione del rendimento (Reduction in Yield - RIY) esprime l'impatto dei costi totali sostenuti sul possibile rendimento dell'investimento. I costi totali tengono conto dei costi una tantum, correnti e accessori. Gli importi qui riportati corrispondono ai costi cumulativi del prodotto in 3 periodi di detenzione differenti e comprendono le potenziali penali per uscita anticipata. Questi importi si basano sull'ipotesi che siano investiti Euro 10.000 nella presente opzione d'investimento. Gli importi sono stimati e potrebbero cambiare in futuro.

### Andamento dei costi nel tempo

Investimento [€ 10.000]	Costi specifici dell'opzione di investimento		
Scenari	In caso di disinvestimento dopo 1 anno	In caso di disinvestimento dopo 2 anni	In caso di disinvestimento dopo 4 anni
<b>Costi totali</b>	€ 364,91	€ 655,56	€ 1.394,34
<b>Impatto sul rendimento (RIY) per anno</b>	3,65%	3,16%	3,13%

### Costi specifici dell'opzione di investimento

<b>Altri costi correnti</b>	3,13%
-----------------------------	-------

**Periodo di detenzione raccomandato dell'opzione di investimento: 4 anni.**

## Documento contenente le informazioni chiave - ALLEGATO

### Prodotto: CORE MULTIRAMO PRIVATE (TARIFFE UX48-UX49-UX50-UX51-UX52)

Di seguito vengono riportate le caratteristiche dell'opzione di investimento sottostante il prodotto in relazione a: obiettivi dell'investimento, Investitori di riferimento, indicatore di rischio, scenari di performance, costi totali, impatto annuale sul rendimento (RIY) nonché il periodo di detenzione raccomandato. L'opzione di investimento rappresenta la scelta di investire il 100% del capitale nella singola opzione.

#### Opzione di investimento: FAM HSBC Euro Credit Bond

ISIN: IE00BDRMFJ35

Combinazione Aviva di appartenenza: OBBLIGAZIONARI

Codice interno: 551

Data di realizzazione del documento: 02/11/2020

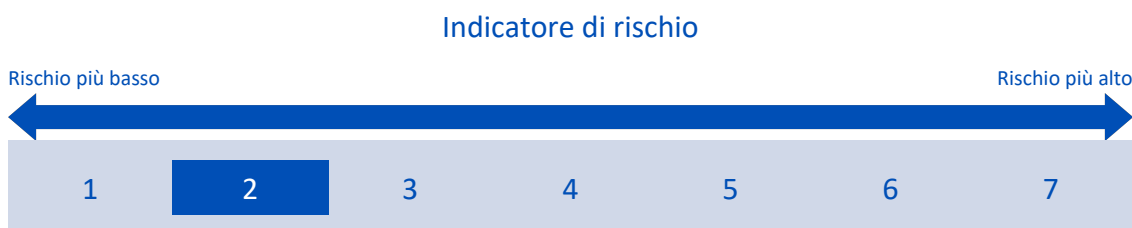
Emittente: FAM SERIES

**State per acquistare un'opzione d'investimento che non è semplice e può essere di difficile comprensione.**

**Obiettivi dell'opzione di investimento:** L'OICR deterrà prevalentemente una combinazione di obbligazioni Corporate di alta qualità denominate in Euro, ma potrà detenere anche obbligazioni governative. La valuta di base dell'OICR è l'Euro.

**Investitori al dettaglio di riferimento dell'opzione di investimento:** il Fondo Esterno è rivolto ai clienti aventi una buona conoscenza e/o esperienza dei mercati finanziari e assicurativi e una bassa tolleranza al rischio finanziario, i quali intendono investire il proprio capitale nel medio periodo accettando i possibili rischi di perdita connessi all'investimento finanziario.

### Quali sono i rischi e qual è il potenziale rendimento?



**L'indicatore di rischio presuppone che l'opzione d'investimento sia mantenuta per 4 anni. Il rischio effettivo può variare in misura significativa in caso di disinvestimento in una fase iniziale e la somma rimborsata potrebbe essere minore. Può non essere possibile disinvestire anticipatamente. Potrebbe essere necessario sostenere notevoli costi supplementari per disinvestire anticipatamente.**

L'indicatore di rischio è un'indicazione orientativa del livello di rischio di questa opzione di investimento rispetto ad altre opzioni. Esso esprime la probabilità che il prodotto subisca perdite monetarie a causa di movimenti sul mercato o a causa della nostra incapacità di pagarvi quanto dovuto.

Abbiamo classificato questa opzione di investimento al livello 2 su 7 che corrisponde alla classe di rischio basso. Ciò significa che le perdite potenziali dovute alla performance futura del prodotto sono classificate nel livello basso e che è molto improbabile che le cattive condizioni di mercato influenzino la capacità di Aviva S.p.A. di pagarvi quanto dovuto.

## Scenari di performance

Gli sviluppi futuri del mercato non possono essere previsti con precisione. Gli scenari qui riportati sono solo un'indicazione di alcuni dei possibili risultati basati sui rendimenti recenti. I rendimenti effettivi potrebbero essere inferiori.

Investimento [€ 10.000]	Possibile rimborso al netto dei costi (Rendimento medio annuo)		
Premio assicurativo [€ 0]	1 anno	2 anni	4 anni
<b>Scenari - Caso vita</b>			
Scenario di stress	€ 5.583,08 (-44,17%)	€ 8.957,35 (-5,36%)	€ 8.448,38 (-4,13%)
Scenario sfavorevole	€ 9.617,02 (-3,83%)	€ 9.573,24 (-2,16%)	€ 9.507,58 (-1,25%)
Scenario moderato	€ 10.080,17 (0,80%)	€ 10.214,21 (1,07%)	€ 10.398,64 (0,98%)
Scenario favorevole	€ 10.417,47 (4,17%)	€ 10.745,26 (3,66%)	€ 11.213,71 (2,91%)
<b>Scenario - Caso morte</b>			
In caso di decesso dell'Assicurato	€ 10.333,44	€ 10.423,71	€ 10.606,61

Questa tabella mostra gli importi dei possibili rimborsi nei prossimi 4 anni, in scenari diversi, ipotizzando un investimento di 10.000 Euro.

Gli scenari presentati mostrano la possibile performance dell'investimento. Possono essere confrontati con gli scenari relativi ad altre opzioni di investimento/prodotti. Per la determinazione del possibile rimborso in caso di decesso dell'Assicurato è stata applicata la percentuale di maggiorazione più bassa.

Gli scenari presentati sono una stima della performance futura sulla base di prove relative alle variazioni passate del valore di questo investimento e non sono un indicatore esatto. Gli importi dei rimborsi varieranno a seconda della performance del mercato e del periodo di tempo per cui viene mantenuta l'opzione d'investimento/prodotto.

Lo scenario di stress indica quale potrebbe essere l'importo rimborsato in circostanze di mercato estreme e non tiene conto della situazione in cui non siamo in grado di pagarvi.

Le cifre riportate comprendono tutti i costi del prodotto in quanto tale, ma possono non comprendere tutti i costi da voi pagati al consulente o al distributore. Le cifre non tengono conto della vostra situazione fiscale personale, che può incidere anch'essa sull'importo del rimborso.

## Costi specifici dell'opzione di investimento

La diminuzione del rendimento (Reduction in Yield - RIY) esprime l'impatto dei costi totali sostenuti sul possibile rendimento dell'investimento. I costi totali tengono conto dei costi una tantum, correnti e accessori. Gli importi qui riportati corrispondono ai costi cumulativi del prodotto in 3 periodi di detenzione differenti e comprendono le potenziali penali per uscita anticipata. Questi importi si basano sull'ipotesi che siano investiti Euro 10.000 nella presente opzione d'investimento. Gli importi sono stimati e potrebbero cambiare in futuro.

### Andamento dei costi nel tempo

Investimento [€ 10.000]	Costi specifici dell'opzione di investimento		
Scenari	In caso di disinvestimento dopo 1 anno	In caso di disinvestimento dopo 2 anni	In caso di disinvestimento dopo 4 anni
Costi totali	€ 325,78	€ 568,33	€ 1.178,48
Impatto sul rendimento (RIY) per anno	3,26%	2,77%	2,75%

### Costi specifici dell'opzione di investimento

Altri costi correnti	2,75%
----------------------	-------

Periodo di detenzione raccomandato dell'opzione di investimento: 4 anni.

## Documento contenente le informazioni chiave - ALLEGATO

### Prodotto: CORE MULTIRAMO PRIVATE (TARIFFE UX48-UX49-UX50-UX51-UX52)

Di seguito vengono riportate le caratteristiche dell'opzione di investimento sottostante il prodotto in relazione a: obiettivi dell'investimento, Investitori di riferimento, indicatore di rischio, scenari di performance, costi totali, impatto annuale sul rendimento (RIY) nonché il periodo di detenzione raccomandato. L'opzione di investimento rappresenta la scelta di investire il 100% del capitale nella singola opzione.

#### Opzione di investimento: FAM HSBC Euro High Yield Bond

ISIN: IE00BDRM7R51

Combinazione Aviva di appartenenza: OBBLIGAZIONARI

Codice interno: 552

Data di realizzazione del documento: 02/11/2020

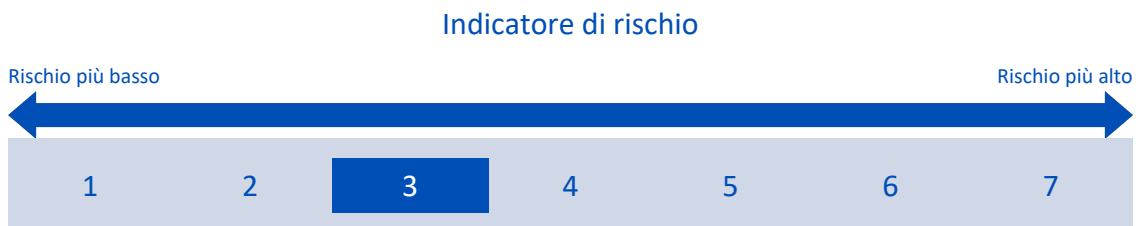
Emittente: FAM SERIES

**State per acquistare un'opzione d'investimento che non è semplice e può essere di difficile comprensione.**

**Obiettivi dell'opzione di investimento:** L'OICR investirà normalmente almeno il 90% del proprio patrimonio in obbligazioni di qualità inferiore (diversi tipi di titoli di debito) e titoli di debito privi di rating che distribuiscano redditi superiori. La liquidità è normalmente mantenuta al di sotto del 5% del portafoglio; è possibile un investimento residuale in altri OICR. L'OICR investirà in obbligazioni che saranno perlopiù denominate in euro.

**Investitori al dettaglio di riferimento dell'opzione di investimento:** il Fondo Esterno è rivolto ai clienti aventi una buona conoscenza e/o esperienza dei mercati finanziari e assicurativi e una media tolleranza al rischio finanziario, i quali intendono investire il proprio capitale nel medio periodo accettando i possibili rischi di perdita connessi all'investimento finanziario.

### Quali sono i rischi e qual è il potenziale rendimento?



**L'indicatore di rischio presuppone che l'opzione d'investimento sia mantenuta per 4 anni. Il rischio effettivo può variare in misura significativa in caso di disinvestimento in una fase iniziale e la somma rimborsata potrebbe essere minore. Può non essere possibile disinvestire anticipatamente. Potrebbe essere necessario sostenere notevoli costi supplementari per disinvestire anticipatamente.**

L'indicatore di rischio è un'indicazione orientativa del livello di rischio di questa opzione di investimento rispetto ad altre opzioni. Esso esprime la probabilità che il prodotto subisca perdite monetarie a causa di movimenti sul mercato o a causa della nostra incapacità di pagarvi quanto dovuto.

Abbiamo classificato questa opzione di investimento al livello 3 su 7 che corrisponde alla classe di rischio medio-basso. Ciò significa che le perdite potenziali dovute alla performance futura del prodotto sono classificate nel livello medio-basso e che è molto improbabile che le cattive condizioni di mercato influenzino la capacità di Aviva S.p.A. di pagarvi quanto dovuto.



## Scenari di performance

Gli sviluppi futuri del mercato non possono essere previsti con precisione. Gli scenari qui riportati sono solo un'indicazione di alcuni dei possibili risultati basati sui rendimenti recenti. I rendimenti effettivi potrebbero essere inferiori.

Investimento [€ 10.000]	Possibile rimborso al netto dei costi (Rendimento medio annuo)		
Premio assicurativo [€ 0]	1 anno	2 anni	4 anni
<b>Scenari - Caso vita</b>			
Scenario di stress	€ 3.721,63 (-62,78%)	€ 8.260,32 (-9,11%)	€ 7.540,00 (-6,82%)
Scenario sfavorevole	€ 9.462,74 (-5,37%)	€ 9.414,28 (-2,97%)	€ 9.402,42 (-1,53%)
Scenario moderato	€ 10.213,70 (2,14%)	€ 10.459,77 (2,27%)	€ 10.876,71 (2,12%)
Scenario favorevole	€ 10.778,55 (7,79%)	€ 11.362,34 (6,59%)	€ 12.301,74 (5,32%)
<b>Scenario - Caso morte</b>			
In caso di decesso dell'Assicurato	€ 10.470,32	€ 10.674,30	€ 11.094,24

Questa tabella mostra gli importi dei possibili rimborsi nei prossimi 4 anni, in scenari diversi, ipotizzando un investimento di 10.000 Euro.

Gli scenari presentati mostrano la possibile performance dell'investimento. Possono essere confrontati con gli scenari relativi ad altre opzioni di investimento/prodotti. Per la determinazione del possibile rimborso in caso di decesso dell'Assicurato è stata applicata la percentuale di maggiorazione più bassa.

Gli scenari presentati sono una stima della performance futura sulla base di prove relative alle variazioni passate del valore di questo investimento e non sono un indicatore esatto. Gli importi dei rimborsi varieranno a seconda della performance del mercato e del periodo di tempo per cui viene mantenuta l'opzione d'investimento/prodotto.

Lo scenario di stress indica quale potrebbe essere l'importo rimborsato in circostanze di mercato estreme e non tiene conto della situazione in cui non siamo in grado di pagarvi.

Le cifre riportate comprendono tutti i costi del prodotto in quanto tale, ma possono non comprendere tutti i costi da voi pagati al consulente o al distributore. Le cifre non tengono conto della vostra situazione fiscale personale, che può incidere anch'essa sull'importo del rimborso.

## Costi specifici dell'opzione di investimento

La diminuzione del rendimento (Reduction in Yield - RIY) esprime l'impatto dei costi totali sostenuti sul possibile rendimento dell'investimento. I costi totali tengono conto dei costi una tantum, correnti e accessori. Gli importi qui riportati corrispondono ai costi cumulativi del prodotto in 3 periodi di detenzione differenti e comprendono le potenziali penali per uscita anticipata. Questi importi si basano sull'ipotesi che siano investiti Euro 10.000 nella presente opzione d'investimento. Gli importi sono stimati e potrebbero cambiare in futuro.

### Andamento dei costi nel tempo

Investimento [€ 10.000]	Costi specifici dell'opzione di investimento		
Scenari	In caso di disinvestimento dopo 1 anno	In caso di disinvestimento dopo 2 anni	In caso di disinvestimento dopo 4 anni
Costi totali	€ 327,26	€ 576,44	€ 1.220,89
Impatto sul rendimento (RIY) per anno	3,27%	2,78%	2,75%

### Costi specifici dell'opzione di investimento

Altri costi correnti	2,75%
----------------------	-------

Periodo di detenzione raccomandato dell'opzione di investimento: 4 anni.

## Documento contenente le informazioni chiave - ALLEGATO

### Prodotto: CORE MULTIRAMO PRIVATE (TARIFFE UX48-UX49-UX50-UX51-UX52)

Di seguito vengono riportate le caratteristiche dell'opzione di investimento sottostante il prodotto in relazione a: obiettivi dell'investimento, Investitori di riferimento, indicatore di rischio, scenari di performance, costi totali, impatto annuale sul rendimento (RIY) nonché il periodo di detenzione raccomandato. L'opzione di investimento rappresenta la scelta di investire il 100% del capitale nella singola opzione.

#### Opzione di investimento: FAM Invesco Global Total Return Bond

ISIN: IE00BDRT7D29

Combinazione Aviva di appartenenza: OBBLIGAZIONARI

Codice interno: 553

Data di realizzazione del documento: 02/11/2020

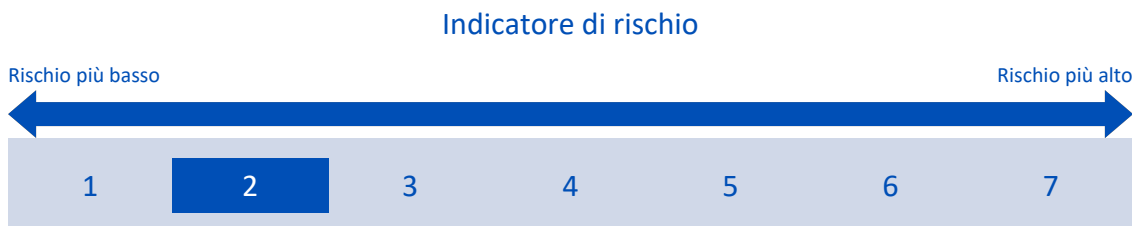
Emittente: FAM SERIES

**State per acquistare un'opzione d'investimento che non è semplice e può essere di difficile comprensione.**

**Obiettivi dell'opzione di investimento:** L'OICR investe principalmente in strumenti obbligazionari internazionali. L'OICR può in via temporanea investire fino al 100% del suo valore in liquidità e mezzi equivalenti, in funzione delle condizioni di mercato. L'OICR acquisirà esposizione a strumenti obbligazionari e valute anche tramite strumenti finanziari derivati. L'OICR investe residualmente in OICR del mercato monetario di emittenti di tutto il mondo e denominati in qualsiasi valuta. La valuta di base del portafoglio è l'Euro.

**Investitori al dettaglio di riferimento dell'opzione di investimento:** il Fondo Esterno è rivolto ai clienti aventi una buona conoscenza e/o esperienza dei mercati finanziari e assicurativi e una bassa tolleranza al rischio finanziario, i quali intendono investire il proprio capitale nel medio periodo accettando i possibili rischi di perdita connessi all'investimento finanziario.

### Quali sono i rischi e qual è il potenziale rendimento?



**L'indicatore di rischio presuppone che l'opzione d'investimento sia mantenuta per 4 anni. Il rischio effettivo può variare in misura significativa in caso di disinvestimento in una fase iniziale e la somma rimborsata potrebbe essere minore. Può non essere possibile disinvestire anticipatamente. Potrebbe essere necessario sostenere notevoli costi supplementari per disinvestire anticipatamente.**

L'indicatore di rischio è un'indicazione orientativa del livello di rischio di questa opzione di investimento rispetto ad altre opzioni. Esso esprime la probabilità che il prodotto subisca perdite monetarie a causa di movimenti sul mercato o a causa della nostra incapacità di pagarvi quanto dovuto.

Abbiamo classificato questa opzione di investimento al livello 2 su 7 che corrisponde alla classe di rischio basso. Ciò significa che le perdite potenziali dovute alla performance futura del prodotto sono classificate nel livello basso e che è molto improbabile che le cattive condizioni di mercato influenzino la capacità di Aviva S.p.A. di pagarvi quanto dovuto.

## Scenari di performance

Gli sviluppi futuri del mercato non possono essere previsti con precisione. Gli scenari qui riportati sono solo un'indicazione di alcuni dei possibili risultati basati sui rendimenti recenti. I rendimenti effettivi potrebbero essere inferiori.

Investimento [€ 10.000]	Possibile rimborso al netto dei costi (Rendimento medio annuo)		
Premio assicurativo [€ 0]	1 anno	2 anni	4 anni
<b>Scenari - Caso vita</b>			
Scenario di stress	€ 6.074,17 (-39,26%)	€ 8.899,71 (-5,66%)	€ 8.392,23 (-4,29%)
Scenario sfavorevole	€ 9.621,38 (-3,79%)	€ 9.597,75 (-2,03%)	€ 9.576,75 (-1,08%)
Scenario moderato	€ 10.092,83 (0,93%)	€ 10.259,92 (1,29%)	€ 10.512,45 (1,26%)
Scenario favorevole	€ 10.506,15 (5,06%)	€ 10.883,63 (4,32%)	€ 11.451,04 (3,45%)
<b>Scenario - Caso morte</b>			
In caso di decesso dell'Assicurato	€ 10.346,42	€ 10.470,35	€ 10.722,70

Questa tabella mostra gli importi dei possibili rimborsi nei prossimi 4 anni, in scenari diversi, ipotizzando un investimento di 10.000 Euro.

Gli scenari presentati mostrano la possibile performance dell'investimento. Possono essere confrontati con gli scenari relativi ad altre opzioni di investimento/prodotti. Per la determinazione del possibile rimborso in caso di decesso dell'Assicurato è stata applicata la percentuale di maggiorazione più bassa.

Gli scenari presentati sono una stima della performance futura sulla base di prove relative alle variazioni passate del valore di questo investimento e non sono un indicatore esatto. Gli importi dei rimborsi varieranno a seconda della performance del mercato e del periodo di tempo per cui viene mantenuta l'opzione d'investimento/prodotto.

Lo scenario di stress indica quale potrebbe essere l'importo rimborsato in circostanze di mercato estreme e non tiene conto della situazione in cui non siamo in grado di pagarvi.

Le cifre riportate comprendono tutti i costi del prodotto in quanto tale, ma possono non comprendere tutti i costi da voi pagati al consulente o al distributore. Le cifre non tengono conto della vostra situazione fiscale personale, che può incidere anch'essa sull'importo del rimborso.

## Costi specifici dell'opzione di investimento

La diminuzione del rendimento (Reduction in Yield - RIY) esprime l'impatto dei costi totali sostenuti sul possibile rendimento dell'investimento. I costi totali tengono conto dei costi una tantum, correnti e accessori. Gli importi qui riportati corrispondono ai costi cumulativi del prodotto in 3 periodi di detenzione differenti e comprendono le potenziali penali per uscita anticipata. Questi importi si basano sull'ipotesi che siano investiti Euro 10.000 nella presente opzione d'investimento. Gli importi sono stimati e potrebbero cambiare in futuro.

### Andamento dei costi nel tempo

Investimento [€ 10.000]	Costi specifici dell'opzione di investimento		
Scenari	In caso di disinvestimento dopo 1 anno	In caso di disinvestimento dopo 2 anni	In caso di disinvestimento dopo 4 anni
Costi totali	€ 364,67	€ 650,92	€ 1.364,87
Impatto sul rendimento (RIY) per anno	3,65%	3,16%	3,14%

### Costi specifici dell'opzione di investimento

Altri costi correnti	3,14%
----------------------	-------

Periodo di detenzione raccomandato dell'opzione di investimento: 4 anni.

## Documento contenente le informazioni chiave - ALLEGATO

### Prodotto: CORE MULTIRAMO PRIVATE (TARIFFE UX48-UX49-UX50-UX51-UX52)

Di seguito vengono riportate le caratteristiche dell'opzione di investimento sottostante il prodotto in relazione a: obiettivi dell'investimento, Investitori di riferimento, indicatore di rischio, scenari di performance, costi totali, impatto annuale sul rendimento (RIY) nonché il periodo di detenzione raccomandato. L'opzione di investimento rappresenta la scelta di investire il 100% del capitale nella singola opzione.

#### Opzione di investimento: FAM JPM European Equity

ISIN: IE00BFXY6F05

Combinazione Aviva di appartenenza: AZIONARI

Codice interno: 572

Data di realizzazione del documento: 02/11/2020

Emittente: FAM SERIES

**State per acquistare un'opzione d'investimento che non è semplice e può essere di difficile comprensione.**

**Obiettivi dell'opzione di investimento:** L'obiettivo di investimento è quello di fornire crescita di capitale a lungo termine.

L'OICR cerca di investire prevalentemente in titoli azionari di aziende di qualsiasi dimensione e in qualsiasi settore, che svolgono la maggior parte della propria attività economica in un paese europeo. Gli investimenti possono essere pubblici o privati e potrebbero includere fondi comuni di investimento immobiliare (c.d. "REIT").

L'OICR può includere obbligazioni, strumenti di mercato monetario o altri OICR del mercato monetario, su base residuale.

L'OICR segue un processo di investimento bottom up, investendo in titoli europei caratterizzati da stili Value, "quality" e "momentum" che si crede possano offrire rendimenti migliori nel lungo termine. La SGR delegata controlla un universo d'investimento di circa 1.800 titoli azionari europei, per identificare quelli dotati di caratteristiche di stile che siano richieste dall'OICR.

**Investitori al dettaglio di riferimento dell'opzione di investimento:** il Fondo Esterno è rivolto ai clienti aventi una buona conoscenza e/o esperienza dei mercati finanziari e assicurativi e una media tolleranza al rischio finanziario, i quali intendono investire il proprio capitale nel medio periodo accettando i possibili rischi di perdita connessi all'investimento finanziario.

### Quali sono i rischi e qual è il potenziale rendimento?

#### Indicatore di rischio



**L'indicatore di rischio presuppone che l'opzione d'investimento sia mantenuta per 8 anni. Il rischio effettivo può variare in misura significativa in caso di disinvestimento in una fase iniziale e la somma rimborsata potrebbe essere minore. Può non essere possibile disinvestire anticipatamente. Potrebbe essere necessario sostenere notevoli costi supplementari per disinvestire anticipatamente.**

L'indicatore di rischio è un'indicazione orientativa del livello di rischio di questa opzione di investimento rispetto ad altre opzioni. Esso esprime la probabilità che il prodotto subisca perdite monetarie a causa di movimenti sul mercato o a causa della nostra incapacità di pagarvi quanto dovuto.

Abbiamo classificato questa opzione di investimento al livello 4 su 7 che corrisponde alla classe di rischio medio. Ciò significa che le perdite potenziali dovute alla performance futura del prodotto sono classificate nel livello medio e che è molto improbabile che le cattive condizioni di mercato influenzino la capacità di Aviva S.p.A. di pagarvi quanto dovuto.

## Scenari di performance

Gli sviluppi futuri del mercato non possono essere previsti con precisione. Gli scenari qui riportati sono solo un'indicazione di alcuni dei possibili risultati basati sui rendimenti recenti. I rendimenti effettivi potrebbero essere inferiori.

Investimento [€ 10.000]	Possibile rimborso al netto dei costi (Rendimento medio annuo)		
Premio assicurativo [€ 0]	1 anno	4 anni	8 anni
<b>Scenari - Caso vita</b>			
Scenario di stress	€ 1.590,79 (-84,09%)	€ 3.758,32 (-21,70%)	€ 2.275,40 (-16,89%)
Scenario sfavorevole	€ 7.900,31 (-21,00%)	€ 6.235,16 (-11,14%)	€ 5.058,39 (-8,17%)
Scenario moderato	€ 9.920,91 (-0,79%)	€ 9.792,76 (-0,52%)	€ 9.560,36 (-0,56%)
Scenario favorevole	€ 12.333,06 (23,33%)	€ 15.225,60 (11,08%)	€ 17.887,40 (7,54%)
<b>Scenario - Caso morte</b>			
In caso di decesso dell'Assicurato	€ 10.170,18	€ 9.988,62	€ 9.751,57

Questa tabella mostra gli importi dei possibili rimborsi nei prossimi 8 anni, in scenari diversi, ipotizzando un investimento di 10.000 Euro.

Gli scenari presentati mostrano la possibile performance dell'investimento. Possono essere confrontati con gli scenari relativi ad altre opzioni di investimento/prodotti. Per la determinazione del possibile rimborso in caso di decesso dell'Assicurato è stata applicata la percentuale di maggiorazione più bassa.

Gli scenari presentati sono una stima della performance futura sulla base di prove relative alle variazioni passate del valore di questo investimento e non sono un indicatore esatto. Gli importi dei rimborsi varieranno a seconda della performance del mercato e del periodo di tempo per cui viene mantenuta l'opzione d'investimento/prodotto.

Lo scenario di stress indica quale potrebbe essere l'importo rimborsato in circostanze di mercato estreme e non tiene conto della situazione in cui non siamo in grado di pagarvi.

Le cifre riportate comprendono tutti i costi del prodotto in quanto tale, ma possono non comprendere tutti i costi da voi pagati al consulente o al distributore. Le cifre non tengono conto della vostra situazione fiscale personale, che può incidere anch'essa sull'importo del rimborso.

## Costi specifici dell'opzione di investimento

La diminuzione del rendimento (Reduction in Yield - RIY) esprime l'impatto dei costi totali sostenuti sul possibile rendimento dell'investimento. I costi totali tengono conto dei costi una tantum, correnti e accessori. Gli importi qui riportati corrispondono ai costi cumulativi del prodotto in 3 periodi di detenzione differenti e comprendono le potenziali penali per uscita anticipata. Questi importi si basano sull'ipotesi che siano investiti Euro 10.000 nella presente opzione d'investimento. Gli importi sono stimati e potrebbero cambiare in futuro.

### Andamento dei costi nel tempo

Investimento [€ 10.000]	Costi specifici dell'opzione di investimento		
Scenari	In caso di disinvestimento dopo 1 anno	In caso di disinvestimento dopo 4 anni	In caso di disinvestimento dopo 8 anni
Costi totali	€ 410,34	€ 1.497,25	€ 3.147,79
Impatto sul rendimento (RIY) per anno	4,10%	3,60%	3,60%

### Costi specifici dell'opzione di investimento

Altri costi correnti	3,60%
----------------------	-------

Periodo di detenzione raccomandato dell'opzione di investimento: 8 anni.

## Documento contenente le informazioni chiave - ALLEGATO

### Prodotto: CORE MULTIRAMO PRIVATE (TARIFFE UX48-UX49-UX50-UX51-UX52)

Di seguito vengono riportate le caratteristiche dell'opzione di investimento sottostante il prodotto in relazione a: obiettivi dell'investimento, Investitori di riferimento, indicatore di rischio, scenari di performance, costi totali, impatto annuale sul rendimento (RIY) nonché il periodo di detenzione raccomandato. L'opzione di investimento rappresenta la scelta di investire il 100% del capitale nella singola opzione.

#### Opzione di investimento: FAM Jpm Us Equity Value

ISIN: IE00BFXY6K57

Combinazione Aviva di appartenenza: AZIONARI

Codice interno: 549

Data di realizzazione del documento: 02/11/2020

Emittente: FAM SERIES

**State per acquistare un'opzione d'investimento che non è semplice e può essere di difficile comprensione.**

**Obiettivi dell'opzione di investimento:** Almeno il 67% degli attivi dell'OICR (ad esclusione della liquidità e di strumenti equivalenti) sarà investito in titoli azionari. In via accessoria possono essere detenuti titoli di debito, liquidità e strumenti equivalenti. L'OICR può altresì investire in altri OICR. La valuta di riferimento è il Dollaro USA, ma l'OICR può investire in attività denominate in qualsiasi valuta e l'esposizione valutaria può essere coperta.

**Investitori al dettaglio di riferimento dell'opzione di investimento:** il Fondo Esterno è rivolto ai clienti aventi una buona conoscenza e/o esperienza dei mercati finanziari e assicurativi e una media tolleranza al rischio finanziario, i quali intendono investire il proprio capitale nel medio periodo accettando i possibili rischi di perdita connessi all'investimento finanziario.

### Quali sono i rischi e qual è il potenziale rendimento?

#### Indicatore di rischio



**L'indicatore di rischio presuppone che l'opzione d'investimento sia mantenuta per 8 anni. Il rischio effettivo può variare in misura significativa in caso di disinvestimento in una fase iniziale e la somma rimborsata potrebbe essere minore. Può non essere possibile disinvestire anticipatamente. Potrebbe essere necessario sostenere notevoli costi supplementari per disinvestire anticipatamente.**

L'indicatore di rischio è un'indicazione orientativa del livello di rischio di questa opzione di investimento rispetto ad altre opzioni. Esso esprime la probabilità che il prodotto subisca perdite monetarie a causa di movimenti sul mercato o a causa della nostra incapacità di pagarvi quanto dovuto.

Abbiamo classificato questa opzione di investimento al livello 4 su 7 che corrisponde alla classe di rischio medio. Ciò significa che le perdite potenziali dovute alla performance futura del prodotto sono classificate nel livello medio e che è molto improbabile che le cattive condizioni di mercato influenzino la capacità di Aviva S.p.A. di pagarvi quanto dovuto.

## Scenari di performance

Gli sviluppi futuri del mercato non possono essere previsti con precisione. Gli scenari qui riportati sono solo un'indicazione di alcuni dei possibili risultati basati sui rendimenti recenti. I rendimenti effettivi potrebbero essere inferiori.

Investimento [€ 10.000]	Possibile rimborso al netto dei costi (Rendimento medio annuo)		
Premio assicurativo [€ 0]	1 anno	4 anni	8 anni
<b>Scenari - Caso vita</b>			
Scenario di stress	€ 1.567,86 (-84,32%)	€ 4.048,11 (-20,23%)	€ 2.559,79 (-15,66%)
Scenario sfavorevole	€ 8.119,48 (-18,81%)	€ 6.962,16 (-8,65%)	€ 6.311,21 (-5,59%)
Scenario moderato	€ 10.196,81 (1,97%)	€ 10.944,68 (2,28%)	€ 11.947,74 (2,25%)
Scenario favorevole	€ 12.697,56 (26,98%)	€ 17.060,10 (14,29%)	€ 22.427,37 (10,62%)
<b>Scenario - Caso morte</b>			
In caso di decesso dell'Assicurato	€ 10.453,01	€ 11.163,58	€ 12.186,69

Questa tabella mostra gli importi dei possibili rimborsi nei prossimi 8 anni, in scenari diversi, ipotizzando un investimento di 10.000 Euro.

Gli scenari presentati mostrano la possibile performance dell'investimento. Possono essere confrontati con gli scenari relativi ad altre opzioni di investimento/prodotti. Per la determinazione del possibile rimborso in caso di decesso dell'Assicurato è stata applicata la percentuale di maggiorazione più bassa.

Gli scenari presentati sono una stima della performance futura sulla base di prove relative alle variazioni passate del valore di questo investimento e non sono un indicatore esatto. Gli importi dei rimborsi varieranno a seconda della performance del mercato e del periodo di tempo per cui viene mantenuta l'opzione d'investimento/prodotto.

Lo scenario di stress indica quale potrebbe essere l'importo rimborsato in circostanze di mercato estreme e non tiene conto della situazione in cui non siamo in grado di pagarvi.

Le cifre riportate comprendono tutti i costi del prodotto in quanto tale, ma possono non comprendere tutti i costi da voi pagati al consulente o al distributore. Le cifre non tengono conto della vostra situazione fiscale personale, che può incidere anch'essa sull'importo del rimborso.

## Costi specifici dell'opzione di investimento

La diminuzione del rendimento (Reduction in Yield - RIY) esprime l'impatto dei costi totali sostenuti sul possibile rendimento dell'investimento. I costi totali tengono conto dei costi una tantum, correnti e accessori. Gli importi qui riportati corrispondono ai costi cumulativi del prodotto in 3 periodi di detenzione differenti e comprendono le potenziali penali per uscita anticipata. Questi importi si basano sull'ipotesi che siano investiti Euro 10.000 nella presente opzione d'investimento. Gli importi sono stimati e potrebbero cambiare in futuro.

### Andamento dei costi nel tempo

Investimento [€ 10.000]	Costi specifici dell'opzione di investimento		
Scenari	In caso di disinvestimento dopo 1 anno	In caso di disinvestimento dopo 4 anni	In caso di disinvestimento dopo 8 anni
Costi totali	€ 443,31	€ 1.776,10	€ 4.193,50
Impatto sul rendimento (RIY) per anno	4,43%	3,92%	3,92%

### Costi specifici dell'opzione di investimento

Altri costi correnti	3,92%
----------------------	-------

Periodo di detenzione raccomandato dell'opzione di investimento: 8 anni.

## Documento contenente le informazioni chiave - ALLEGATO

### Prodotto: CORE MULTIRAMO PRIVATE (TARIFFE UX48-UX49-UX50-UX51-UX52)

Di seguito vengono riportate le caratteristiche dell'opzione di investimento sottostante il prodotto in relazione a: obiettivi dell'investimento, Investitori di riferimento, indicatore di rischio, scenari di performance, costi totali, impatto annuale sul rendimento (RIY) nonché il periodo di detenzione raccomandato. L'opzione di investimento rappresenta la scelta di investire il 100% del capitale nella singola opzione.

#### Opzione di investimento: FAM Jupiter Flexible Income

ISIN: IE00BJCX2P88

Combinazione Aviva di appartenenza: BILANCIATI FLESSIBILI

Codice interno: 590

Data di realizzazione del documento: 02/11/2020

Emittente: FAM SERIES

**State per acquistare un'opzione d'investimento che non è semplice e può essere di difficile comprensione.**

**Obiettivi dell'opzione di investimento:** L'OICR può investire fino al 100% del suo patrimonio in obbligazioni e/o azioni. L'OICR può investire anche in strumenti del mercato monetario, depositi, ABS, MBS, Co.Co. bonds e quote di altri OICR. L'OICR può investire principalmente in titoli di debito con rating inferiore a investment grade. Il gestore segue un processo articolato in tre fasi, che prevede la formulazione di una valutazione del quadro macroeconomico, la determinazione delle ponderazioni delle classi di attivo e la costruzione del portafoglio in funzione del rischio. Il gestore elabora una valutazione del quadro macroeconomico sulla base di fondamentali, clima di fiducia, politica monetaria e fiscale, nonché parametri di valutazione assoluti e relativi. L'OICR può investire nei mercati emergenti e in derivati, questi ultimi a fini di investimento, di gestione efficiente del portafoglio e di copertura. La valuta di riferimento del portafoglio è l'euro.

**Investitori al dettaglio di riferimento dell'opzione di investimento:** il Fondo Esterno è rivolto ai clienti aventi una buona conoscenza e/o esperienza dei mercati finanziari e assicurativi e una media tolleranza al rischio finanziario, i quali intendono investire il proprio capitale nel medio periodo accettando i possibili rischi di perdita connessi all'investimento finanziario.

### Quali sono i rischi e qual è il potenziale rendimento?

#### Indicatore di rischio



**L'indicatore di rischio presuppone che l'opzione d'investimento sia mantenuta per 6 anni. Il rischio effettivo può variare in misura significativa in caso di disinvestimento in una fase iniziale e la somma rimborsata potrebbe essere minore. Può non essere possibile disinvestire anticipatamente. Potrebbe essere necessario sostenere notevoli costi supplementari per disinvestire anticipatamente.**

L'indicatore di rischio è un'indicazione orientativa del livello di rischio di questa opzione di investimento rispetto ad altre opzioni. Esso esprime la probabilità che il prodotto subisca perdite monetarie a causa di movimenti sul mercato o a causa della nostra incapacità di pagarvi quanto dovuto.

Abbiamo classificato questa opzione di investimento al livello 3 su 7 che corrisponde alla classe di rischio medio-basso. Ciò significa che le perdite potenziali dovute alla performance futura del prodotto sono classificate nel livello medio-basso e che è molto improbabile che le cattive condizioni di mercato influenzino la capacità di Aviva S.p.A. di pagarvi quanto dovuto.



## Scenari di performance

Gli sviluppi futuri del mercato non possono essere previsti con precisione. Gli scenari qui riportati sono solo un'indicazione di alcuni dei possibili risultati basati sui rendimenti recenti. I rendimenti effettivi potrebbero essere inferiori.

Investimento [€ 10.000]	Possibile rimborso al netto dei costi (Rendimento medio annuo)		
Premio assicurativo [€ 0]	1 anno	3 anni	6 anni
<b>Scenari - Caso vita</b>			
Scenario di stress	€ 2.690,89 (-73,09%)	€ 7.036,01 (-11,06%)	€ 5.934,99 (-8,33%)
Scenario sfavorevole	€ 9.056,81 (-9,43%)	€ 8.692,58 (-4,56%)	€ 8.469,19 (-2,73%)
Scenario moderato	€ 10.190,70 (1,91%)	€ 10.613,69 (2,01%)	€ 11.196,82 (1,90%)
Scenario favorevole	€ 11.240,07 (12,40%)	€ 12.703,42 (8,30%)	€ 14.510,56 (6,40%)
<b>Scenario - Caso morte</b>			
In caso di decesso dell'Assicurato	€ 10.446,75	€ 10.825,96	€ 11.420,76

Questa tabella mostra gli importi dei possibili rimborsi nei prossimi 6 anni, in scenari diversi, ipotizzando un investimento di 10.000 Euro.

Gli scenari presentati mostrano la possibile performance dell'investimento. Possono essere confrontati con gli scenari relativi ad altre opzioni di investimento/prodotti. Per la determinazione del possibile rimborso in caso di decesso dell'Assicurato è stata applicata la percentuale di maggiorazione più bassa.

Gli scenari presentati sono una stima della performance futura sulla base di prove relative alle variazioni passate del valore di questo investimento e non sono un indicatore esatto. Gli importi dei rimborsi varieranno a seconda della performance del mercato e del periodo di tempo per cui viene mantenuta l'opzione d'investimento/prodotto.

Lo scenario di stress indica quale potrebbe essere l'importo rimborsato in circostanze di mercato estreme e non tiene conto della situazione in cui non siamo in grado di pagarvi.

Le cifre riportate comprendono tutti i costi del prodotto in quanto tale, ma possono non comprendere tutti i costi da voi pagati al consulente o al distributore. Le cifre non tengono conto della vostra situazione fiscale personale, che può incidere anch'essa sull'importo del rimborso.

## Costi specifici dell'opzione di investimento

La diminuzione del rendimento (Reduction in Yield - RIY) esprime l'impatto dei costi totali sostenuti sul possibile rendimento dell'investimento. I costi totali tengono conto dei costi una tantum, correnti e accessori. Gli importi qui riportati corrispondono ai costi cumulativi del prodotto in 3 periodi di detenzione differenti e comprendono le potenziali penali per uscita anticipata. Questi importi si basano sull'ipotesi che siano investiti Euro 10.000 nella presente opzione d'investimento. Gli importi sono stimati e potrebbero cambiare in futuro.

### Andamento dei costi nel tempo

Investimento [€ 10.000]	Costi specifici dell'opzione di investimento		
Scenari	In caso di disinvestimento dopo 1 anno	In caso di disinvestimento dopo 3 anni	In caso di disinvestimento dopo 6 anni
Costi totali	€ 403,00	€ 1.134,87	€ 2.524,30
Impatto sul rendimento (RIY) per anno	4,03%	3,51%	3,51%

### Costi specifici dell'opzione di investimento

Altri costi correnti	3,51%
----------------------	-------

Periodo di detenzione raccomandato dell'opzione di investimento: 6 anni.

## Documento contenente le informazioni chiave - ALLEGATO

### Prodotto: CORE MULTIRAMO PRIVATE (TARIFFE UX48-UX49-UX50-UX51-UX52)

Di seguito vengono riportate le caratteristiche dell'opzione di investimento sottostante il prodotto in relazione a: obiettivi dell'investimento, Investitori di riferimento, indicatore di rischio, scenari di performance, costi totali, impatto annuale sul rendimento (RIY) nonché il periodo di detenzione raccomandato. L'opzione di investimento rappresenta la scelta di investire il 100% del capitale nella singola opzione.

#### Opzione di investimento: FAM M&G European Corporate Bond

ISIN: IE00BFXY1W25

Combinazione Aviva di appartenenza: OBBLIGAZIONARI

Codice interno: 559

Data di realizzazione del documento: 02/11/2020

Emittente: FAM SERIES


**State per acquistare un'opzione d'investimento che non è semplice e può essere di difficile comprensione.**

**Obiettivi dell'opzione di investimento:** L'obiettivo di investimento dell'OICR è quello di massimizzare i rendimenti complessivi, mediante una combinazione di reddito e rivalutazione del capitale. L'OICR cerca di raggiungere questo obiettivo investendo prevalentemente in obbligazioni societarie Investment Grade in qualsiasi valuta europea. Le obbligazioni societarie che può acquisire l'OICR sono strumenti a tasso fisso o variabile emessi da imprese ubicate in qualsiasi parte del mondo e operanti in qualsiasi settore economico. Viene seguito un approccio dinamico all'investimento, consentendo alla SGR delegata di cambiare il mix di durata ed esposizioni creditizie. Il portafoglio viene diversificato mediante l'investimento in una gamma di singoli emittenti, settori e aree geografiche. L'OICR potrà anche investire in obbligazioni Corporate ad alto rendimento a tasso fisso o variabile che sono valutate al di sotto dell'Investment Grade o in obbligazioni emesse da governi europei, che potrebbero essere denominate in qualsiasi valuta europea. La valuta di base è l'euro.

**Investitori al dettaglio di riferimento dell'opzione di investimento:** il Fondo Esterno è rivolto ai clienti aventi una buona conoscenza e/o esperienza dei mercati finanziari e assicurativi e una bassa tolleranza al rischio finanziario, i quali intendono investire il proprio capitale nel medio periodo accettando i possibili rischi di perdita connessi all'investimento finanziario.

### Quali sono i rischi e qual è il potenziale rendimento?

#### Indicatore di rischio



**L'indicatore di rischio presuppone che l'opzione d'investimento sia mantenuta per 4 anni. Il rischio effettivo può variare in misura significativa in caso di disinvestimento in una fase iniziale e la somma rimborsata potrebbe essere minore. Può non essere possibile disinvestire anticipatamente. Potrebbe essere necessario sostenere notevoli costi supplementari per disinvestire anticipatamente.**

L'indicatore di rischio è un'indicazione orientativa del livello di rischio di questa opzione di investimento rispetto ad altre opzioni. Esso esprime la probabilità che il prodotto subisca perdite monetarie a causa di movimenti sul mercato o a causa della nostra incapacità di pagarvi quanto dovuto.

Abbiamo classificato questa opzione di investimento al livello 2 su 7 che corrisponde alla classe di rischio basso. Ciò significa che le perdite potenziali dovute alla performance futura del prodotto sono classificate nel livello basso e che è molto improbabile che le cattive condizioni di mercato influenzino la capacità di Aviva S.p.A. di pagarvi quanto dovuto.

## Scenari di performance

Gli sviluppi futuri del mercato non possono essere previsti con precisione. Gli scenari qui riportati sono solo un'indicazione di alcuni dei possibili risultati basati sui rendimenti recenti. I rendimenti effettivi potrebbero essere inferiori.

Investimento [€ 10.000]	Possibile rimborso al netto dei costi (Rendimento medio annuo)		
Premio assicurativo [€ 0]	1 anno	2 anni	4 anni
<b>Scenari - Caso vita</b>			
Scenario di stress	€ 6.063,40 (-39,37%)	€ 8.645,95 (-7,02%)	€ 8.022,70 (-5,36%)
Scenario sfavorevole	€ 9.543,18 (-4,57%)	€ 9.464,71 (-2,71%)	€ 9.344,30 (-1,68%)
Scenario moderato	€ 10.054,50 (0,55%)	€ 10.178,53 (0,89%)	€ 10.342,65 (0,85%)
Scenario favorevole	€ 10.499,70 (5,00%)	€ 10.849,54 (4,16%)	€ 11.346,60 (3,21%)
<b>Scenario - Caso morte</b>			
In caso di decesso dell'Assicurato	€ 10.307,13	€ 10.387,29	€ 10.549,50

Questa tabella mostra gli importi dei possibili rimborsi nei prossimi 4 anni, in scenari diversi, ipotizzando un investimento di 10.000 Euro.

Gli scenari presentati mostrano la possibile performance dell'investimento. Possono essere confrontati con gli scenari relativi ad altre opzioni di investimento/prodotti. Per la determinazione del possibile rimborso in caso di decesso dell'Assicurato è stata applicata la percentuale di maggiorazione più bassa.

Gli scenari presentati sono una stima della performance futura sulla base di prove relative alle variazioni passate del valore di questo investimento e non sono un indicatore esatto. Gli importi dei rimborsi varieranno a seconda della performance del mercato e del periodo di tempo per cui viene mantenuta l'opzione d'investimento/prodotto.

Lo scenario di stress indica quale potrebbe essere l'importo rimborsato in circostanze di mercato estreme e non tiene conto della situazione in cui non siamo in grado di pagarvi.

Le cifre riportate comprendono tutti i costi del prodotto in quanto tale, ma possono non comprendere tutti i costi da voi pagati al consulente o al distributore. Le cifre non tengono conto della vostra situazione fiscale personale, che può incidere anch'essa sull'importo del rimborso.

## Costi specifici dell'opzione di investimento

La diminuzione del rendimento (Reduction in Yield - RIY) esprime l'impatto dei costi totali sostenuti sul possibile rendimento dell'investimento. I costi totali tengono conto dei costi una tantum, correnti e accessori. Gli importi qui riportati corrispondono ai costi cumulativi del prodotto in 3 periodi di detenzione differenti e comprendono le potenziali penali per uscita anticipata. Questi importi si basano sull'ipotesi che siano investiti Euro 10.000 nella presente opzione d'investimento. Gli importi sono stimati e potrebbero cambiare in futuro.

### Andamento dei costi nel tempo

Investimento [€ 10.000]	Costi specifici dell'opzione di investimento		
Scenari	In caso di disinvestimento dopo 1 anno	In caso di disinvestimento dopo 2 anni	In caso di disinvestimento dopo 4 anni
Costi totali	€ 317,30	€ 550,24	€ 1.137,35
Impatto sul rendimento (RIY) per anno	3,17%	2,69%	2,66%

### Costi specifici dell'opzione di investimento

Altri costi correnti	2,66%
----------------------	-------

Periodo di detenzione raccomandato dell'opzione di investimento: 4 anni.

## Documento contenente le informazioni chiave - ALLEGATO

### Prodotto: CORE MULTIRAMO PRIVATE (TARIFFE UX48-UX49-UX50-UX51-UX52)

Di seguito vengono riportate le caratteristiche dell'opzione di investimento sottostante il prodotto in relazione a: obiettivi dell'investimento, Investitori di riferimento, indicatore di rischio, scenari di performance, costi totali, impatto annuale sul rendimento (RIY) nonché il periodo di detenzione raccomandato. L'opzione di investimento rappresenta la scelta di investire il 100% del capitale nella singola opzione.

#### Opzione di investimento: FAM M&G North American Value

ISIN: IE00BFXY1Z55

Combinazione Aviva di appartenenza: AZIONARI

Codice interno: 570

Data di realizzazione del documento: 02/11/2020

Emittente: FAM SERIES

**State per acquistare un'opzione d'investimento che non è semplice e può essere di difficile comprensione.**

**Obiettivi dell'opzione di investimento:** L'obiettivo di investimento è di conseguire rendimenti complessivi nel corso di un periodo di cinque anni, attraverso una combinazione di reddito e rivalutazione del capitale investito, investendo principalmente in titoli di società statunitensi e canadesi che la SGR delegata ritiene siano sottovalutati.

L'OICR investe in azioni di società che sono ubicate o conducono la maggior parte della propria attività economica negli Stati Uniti o in Canada, e investe in qualsiasi settore ed in società di qualsiasi dimensione. L'OICR può investire in titoli emessi da società situate in altri mercati diversi da Stati Uniti o Canada. La SGR delegata adotta uno stile di gestione Value e cerca di acquisire titoli azionari a prezzi che ritiene siano sottovalutati. La scelta dei titoli si basa su analisi fondamentale e su valutazioni "bottom-up" delle singole compagnie, focalizzandosi sulle loro valutazioni, andamento degli utili, analisi del management e del settore di attività dell'emittente.

**Investitori al dettaglio di riferimento dell'opzione di investimento:** il Fondo Esterno è rivolto ai clienti aventi una buona conoscenza e/o esperienza dei mercati finanziari e assicurativi e una media tolleranza al rischio finanziario, i quali intendono investire il proprio capitale nel medio periodo accettando i possibili rischi di perdita connessi all'investimento finanziario.

### Quali sono i rischi e qual è il potenziale rendimento?

#### Indicatore di rischio



**L'indicatore di rischio presuppone che l'opzione d'investimento sia mantenuta per 8 anni. Il rischio effettivo può variare in misura significativa in caso di disinvestimento in una fase iniziale e la somma rimborsata potrebbe essere minore. Può non essere possibile disinvestire anticipatamente. Potrebbe essere necessario sostenere notevoli costi supplementari per disinvestire anticipatamente.**

L'indicatore di rischio è un'indicazione orientativa del livello di rischio di questa opzione di investimento rispetto ad altre opzioni. Esso esprime la probabilità che il prodotto subisca perdite monetarie a causa di movimenti sul mercato o a causa della nostra incapacità di pagarvi quanto dovuto.

Abbiamo classificato questa opzione di investimento al livello 4 su 7 che corrisponde alla classe di rischio medio. Ciò significa che le perdite potenziali dovute alla performance futura del prodotto sono classificate nel livello medio e che è molto improbabile che le cattive condizioni di mercato influenzino la capacità di Aviva S.p.A. di pagarvi quanto dovuto.

## Scenari di performance

Gli sviluppi futuri del mercato non possono essere previsti con precisione. Gli scenari qui riportati sono solo un'indicazione di alcuni dei possibili risultati basati sui rendimenti recenti. I rendimenti effettivi potrebbero essere inferiori.

Investimento [€ 10.000]	Possibile rimborso al netto dei costi (Rendimento medio annuo)		
Premio assicurativo [€ 0]	1 anno	4 anni	8 anni
<b>Scenari - Caso vita</b>			
Scenario di stress	€ 1.492,54 (-85,07%)	€ 3.778,47 (-21,60%)	€ 2.283,30 (-16,86%)
Scenario sfavorevole	€ 7.966,24 (-20,34%)	€ 6.615,61 (-9,81%)	€ 5.785,83 (-6,61%)
Scenario moderato	€ 10.122,02 (1,22%)	€ 10.665,70 (1,62%)	€ 11.360,11 (1,61%)
Scenario favorevole	€ 12.803,38 (28,03%)	€ 17.117,95 (14,38%)	€ 22.204,60 (10,49%)
<b>Scenario - Caso morte</b>			
In caso di decesso dell'Assicurato	€ 10.376,34	€ 10.879,01	€ 11.587,31

Questa tabella mostra gli importi dei possibili rimborsi nei prossimi 8 anni, in scenari diversi, ipotizzando un investimento di 10.000 Euro.

Gli scenari presentati mostrano la possibile performance dell'investimento. Possono essere confrontati con gli scenari relativi ad altre opzioni di investimento/prodotti. Per la determinazione del possibile rimborso in caso di decesso dell'Assicurato è stata applicata la percentuale di maggiorazione più bassa.

Gli scenari presentati sono una stima della performance futura sulla base di prove relative alle variazioni passate del valore di questo investimento e non sono un indicatore esatto. Gli importi dei rimborsi varieranno a seconda della performance del mercato e del periodo di tempo per cui viene mantenuta l'opzione d'investimento/prodotto.

Lo scenario di stress indica quale potrebbe essere l'importo rimborsato in circostanze di mercato estreme e non tiene conto della situazione in cui non siamo in grado di pagarvi.

Le cifre riportate comprendono tutti i costi del prodotto in quanto tale, ma possono non comprendere tutti i costi da voi pagati al consulente o al distributore. Le cifre non tengono conto della vostra situazione fiscale personale, che può incidere anch'essa sull'importo del rimborso.

## Costi specifici dell'opzione di investimento

La diminuzione del rendimento (Reduction in Yield - RIY) esprime l'impatto dei costi totali sostenuti sul possibile rendimento dell'investimento. I costi totali tengono conto dei costi una tantum, correnti e accessori. Gli importi qui riportati corrispondono ai costi cumulativi del prodotto in 3 periodi di detenzione differenti e comprendono le potenziali penali per uscita anticipata. Questi importi si basano sull'ipotesi che siano investiti Euro 10.000 nella presente opzione d'investimento. Gli importi sono stimati e potrebbero cambiare in futuro.

### Andamento dei costi nel tempo

Investimento [€ 10.000]	Costi specifici dell'opzione di investimento		
Scenari	In caso di disinvestimento dopo 1 anno	In caso di disinvestimento dopo 4 anni	In caso di disinvestimento dopo 8 anni
Costi totali	€ 404,31	€ 1.562,31	€ 3.572,21
Impatto sul rendimento (RIY) per anno	4,04%	3,53%	3,53%

### Costi specifici dell'opzione di investimento

Altri costi correnti	3,53%
----------------------	-------

Periodo di detenzione raccomandato dell'opzione di investimento: 8 anni.

## Documento contenente le informazioni chiave - ALLEGATO

### Prodotto: CORE MULTIRAMO PRIVATE (TARIFFE UX48-UX49-UX50-UX51-UX52)

Di seguito vengono riportate le caratteristiche dell'opzione di investimento sottostante il prodotto in relazione a: obiettivi dell'investimento, Investitori di riferimento, indicatore di rischio, scenari di performance, costi totali, impatto annuale sul rendimento (RIY) nonché il periodo di detenzione raccomandato. L'opzione di investimento rappresenta la scelta di investire il 100% del capitale nella singola opzione.

#### Opzione di investimento: FAM M&G Optimal Income

ISIN: IE00BFXY2415

Combinazione Aviva di appartenenza: BILANCIATI FLESSIBILI

Codice interno: 541

Data di realizzazione del documento: 02/11/2020

Emittente: FAM SERIES


**State per acquistare un'opzione d'investimento che non è semplice e può essere di difficile comprensione.**

**Obiettivi dell'opzione di investimento:** L'OICR cerca di raggiungere il proprio obiettivo di investimento investendo la maggior parte dei propri asset in un portafoglio diversificato di obbligazioni. Nella gestione dell'OICR, la SGR delegata si avvale di strategie di investimento "top-down" e "bottom-up" per selezionare e gestire gli investimenti. La componente "top-down" consiste nella ripartizione degli investimenti in base alla strategia di investimento globale e in considerazione del contesto macroeconomico, compreso il probabile percorso di crescita, inflazione e tassi di interesse. Il risultato di questa analisi consente di avere informazioni riguardanti la sensibilità ai tassi di interesse dell'OICR e la sua allocazione alle varie classi di attività obbligazionarie. La componente "bottom-up" della strategia di investimento comporta l'analisi del merito del credito del singolo titolo e la sua selezione da parte di un team di analisti di credito, che fornisce un'analisi dei mercati delle obbligazioni societarie. Gli investimenti obbligazionari potranno essere realizzati in qualsiasi regione geografica o settore economico in diversi tipi di obbligazioni e titoli che potrebbero essere classificati come Investment Grade, al di sotto dell'Investment Grade o che non sono classificati. I titoli possono essere emessi da società o da governi e in qualsiasi paese, compresi i mercati emergenti e denominati in qualsiasi valuta. Gli asset sono prevalentemente in euro o coperti in Euro.

**Investitori al dettaglio di riferimento dell'opzione di investimento:** il Fondo Esterno è rivolto ai clienti aventi una buona conoscenza e/o esperienza dei mercati finanziari e assicurativi e una media tolleranza al rischio finanziario, i quali intendono investire il proprio capitale nel medio periodo accettando i possibili rischi di perdita connessi all'investimento finanziario.

### Quali sono i rischi e qual è il potenziale rendimento?

#### Indicatore di rischio



**L'indicatore di rischio presuppone che l'opzione d'investimento sia mantenuta per 5 anni. Il rischio effettivo può variare in misura significativa in caso di disinvestimento in una fase iniziale e la somma rimborsata potrebbe essere minore. Può non essere possibile disinvestire anticipatamente. Potrebbe essere necessario sostenere notevoli costi supplementari per disinvestire anticipatamente.**

L'indicatore di rischio è un'indicazione orientativa del livello di rischio di questa opzione di investimento rispetto ad altre opzioni. Esso esprime la probabilità che il prodotto subisca perdite monetarie a causa di movimenti sul mercato o a causa della nostra incapacità di pagarvi quanto dovuto.

Abbiamo classificato questa opzione di investimento al livello 3 su 7 che corrisponde alla classe di rischio medio-basso. Ciò significa che le perdite potenziali dovute alla performance futura del prodotto sono classificate nel livello medio-basso e che è molto improbabile che le cattive condizioni di mercato influenzino la capacità di Aviva S.p.A. di pagarvi quanto dovuto.

## Scenari di performance

Gli sviluppi futuri del mercato non possono essere previsti con precisione. Gli scenari qui riportati sono solo un'indicazione di alcuni dei possibili risultati basati sui rendimenti recenti. I rendimenti effettivi potrebbero essere inferiori.

Investimento [€ 10.000]	Possibile rimborso al netto dei costi (Rendimento medio annuo)		
Premio assicurativo [€ 0]	1 anno	3 anni	5 anni
<b>Scenari - Caso vita</b>			
Scenario di stress	€ 5.545,31 (-44,55%)	€ 7.899,84 (-7,56%)	€ 7.259,25 (-6,21%)
Scenario sfavorevole	€ 9.427,59 (-5,72%)	€ 9.217,12 (-2,68%)	€ 9.097,47 (-1,87%)
Scenario moderato	€ 10.062,83 (0,63%)	€ 10.303,85 (1,00%)	€ 10.497,90 (0,98%)
Scenario favorevole	€ 10.672,40 (6,72%)	€ 11.445,29 (4,60%)	€ 12.036,67 (3,78%)
<b>Scenario - Caso morte</b>			
In caso di decesso dell'Assicurato	€ 10.315,66	€ 10.509,93	€ 10.707,85

Questa tabella mostra gli importi dei possibili rimborsi nei prossimi 5 anni, in scenari diversi, ipotizzando un investimento di 10.000 Euro.

Gli scenari presentati mostrano la possibile performance dell'investimento. Possono essere confrontati con gli scenari relativi ad altre opzioni di investimento/prodotti. Per la determinazione del possibile rimborso in caso di decesso dell'Assicurato è stata applicata la percentuale di maggiorazione più bassa.

Gli scenari presentati sono una stima della performance futura sulla base di prove relative alle variazioni passate del valore di questo investimento e non sono un indicatore esatto. Gli importi dei rimborsi varieranno a seconda della performance del mercato e del periodo di tempo per cui viene mantenuta l'opzione d'investimento/prodotto.

Lo scenario di stress indica quale potrebbe essere l'importo rimborsato in circostanze di mercato estreme e non tiene conto della situazione in cui non siamo in grado di pagarvi.

Le cifre riportate comprendono tutti i costi del prodotto in quanto tale, ma possono non comprendere tutti i costi da voi pagati al consulente o al distributore. Le cifre non tengono conto della vostra situazione fiscale personale, che può incidere anch'essa sull'importo del rimborso.

## Costi specifici dell'opzione di investimento

La diminuzione del rendimento (Reduction in Yield - RIY) esprime l'impatto dei costi totali sostenuti sul possibile rendimento dell'investimento. I costi totali tengono conto dei costi una tantum, correnti e accessori. Gli importi qui riportati corrispondono ai costi cumulativi del prodotto in 3 periodi di detenzione differenti e comprendono le potenziali penali per uscita anticipata. Questi importi si basano sull'ipotesi che siano investiti Euro 10.000 nella presente opzione d'investimento. Gli importi sono stimati e potrebbero cambiare in futuro.

### Andamento dei costi nel tempo

Investimento [€ 10.000]	Costi specifici dell'opzione di investimento		
Scenari	In caso di disinvestimento dopo 1 anno	In caso di disinvestimento dopo 3 anni	In caso di disinvestimento dopo 5 anni
Costi totali	€ 416,63	€ 1.160,84	€ 2.044,66
Impatto sul rendimento (RIY) per anno	4,17%	3,66%	3,66%

### Costi specifici dell'opzione di investimento

Altri costi correnti	3,66%
----------------------	-------

Periodo di detenzione raccomandato dell'opzione di investimento: 5 anni.

## Documento contenente le informazioni chiave - ALLEGATO

### Prodotto: CORE MULTIRAMO PRIVATE (TARIFFE UX48-UX49-UX50-UX51-UX52)

Di seguito vengono riportate le caratteristiche dell'opzione di investimento sottostante il prodotto in relazione a: obiettivi dell'investimento, Investitori di riferimento, indicatore di rischio, scenari di performance, costi totali, impatto annuale sul rendimento (RIY) nonché il periodo di detenzione raccomandato. L'opzione di investimento rappresenta la scelta di investire il 100% del capitale nella singola opzione.

#### Opzione di investimento: FAM Nordea Stable Performance

ISIN: IE00BDRTC158

Combinazione Aviva di appartenenza: BILANCIATI FLESSIBILI

Codice interno: 555

Data di realizzazione del documento: 02/11/2020

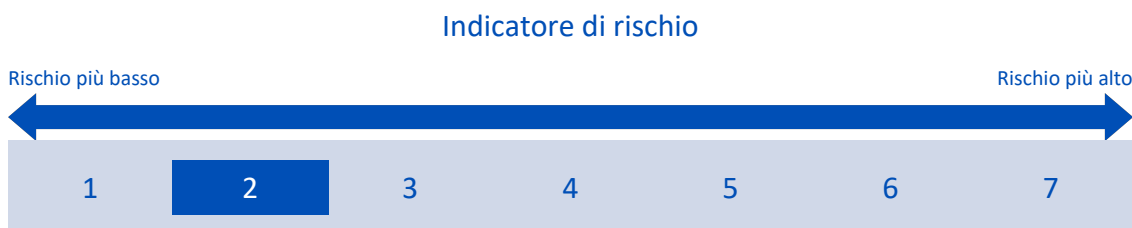
Emittente: FAM SERIES

**State per acquistare un'opzione d'investimento che non è semplice e può essere di difficile comprensione.**

**Obiettivi dell'opzione di investimento:** L'OICR investe in tutte le tipologie di titoli consentite come, ad esempio, titoli collegati ad azioni, titoli di debito e derivati. La componente azionaria del portafoglio è compresa tra lo 0% e il 75%. L'OICR può investire residualmente in altri OICR, compresi ETF. La valuta di base dell'OICR è l'Euro.

**Investitori al dettaglio di riferimento dell'opzione di investimento:** il Fondo Esterno è rivolto ai clienti aventi una buona conoscenza e/o esperienza dei mercati finanziari e assicurativi e una bassa tolleranza al rischio finanziario, i quali intendono investire il proprio capitale nel medio periodo accettando i possibili rischi di perdita connessi all'investimento finanziario.

### Quali sono i rischi e qual è il potenziale rendimento?



**L'indicatore di rischio presuppone che l'opzione d'investimento sia mantenuta per 5 anni. Il rischio effettivo può variare in misura significativa in caso di disinvestimento in una fase iniziale e la somma rimborsata potrebbe essere minore. Può non essere possibile disinvestire anticipatamente. Potrebbe essere necessario sostenere notevoli costi supplementari per disinvestire anticipatamente.**

L'indicatore di rischio è un'indicazione orientativa del livello di rischio di questa opzione di investimento rispetto ad altre opzioni. Esso esprime la probabilità che il prodotto subisca perdite monetarie a causa di movimenti sul mercato o a causa della nostra incapacità di pagarvi quanto dovuto.

Abbiamo classificato questa opzione di investimento al livello 2 su 7 che corrisponde alla classe di rischio basso. Ciò significa che le perdite potenziali dovute alla performance futura del prodotto sono classificate nel livello basso e che è molto improbabile che le cattive condizioni di mercato influenzino la capacità di Aviva S.p.A. di pagarvi quanto dovuto.



## Scenari di performance

Gli sviluppi futuri del mercato non possono essere previsti con precisione. Gli scenari qui riportati sono solo un'indicazione di alcuni dei possibili risultati basati sui rendimenti recenti. I rendimenti effettivi potrebbero essere inferiori.

Investimento [€ 10.000]	Possibile rimborso al netto dei costi (Rendimento medio annuo)		
Premio assicurativo [€ 0]	1 anno	3 anni	5 anni
<b>Scenari - Caso vita</b>			
Scenario di stress	€ 6.463,90 (-35,36%)	€ 7.848,71 (-7,76%)	€ 7.197,03 (-6,37%)
Scenario sfavorevole	€ 9.337,49 (-6,63%)	€ 8.958,02 (-3,60%)	€ 8.675,66 (-2,80%)
Scenario moderato	€ 9.955,26 (-0,45%)	€ 10.004,09 (0,01%)	€ 10.002,89 (0,01%)
Scenario favorevole	€ 10.593,40 (5,93%)	€ 11.150,73 (3,70%)	€ 11.510,87 (2,85%)
<b>Scenario - Caso morte</b>			
In caso di decesso dell'Assicurato	€ 10.205,40	€ 10.204,17	€ 10.202,95

Questa tabella mostra gli importi dei possibili rimborsi nei prossimi 5 anni, in scenari diversi, ipotizzando un investimento di 10.000 Euro.

Gli scenari presentati mostrano la possibile performance dell'investimento. Possono essere confrontati con gli scenari relativi ad altre opzioni di investimento/prodotti. Per la determinazione del possibile rimborso in caso di decesso dell'Assicurato è stata applicata la percentuale di maggiorazione più bassa.

Gli scenari presentati sono una stima della performance futura sulla base di prove relative alle variazioni passate del valore di questo investimento e non sono un indicatore esatto. Gli importi dei rimborsi varieranno a seconda della performance del mercato e del periodo di tempo per cui viene mantenuta l'opzione d'investimento/prodotto.

Lo scenario di stress indica quale potrebbe essere l'importo rimborsato in circostanze di mercato estreme e non tiene conto della situazione in cui non siamo in grado di pagarvi.

Le cifre riportate comprendono tutti i costi del prodotto in quanto tale, ma possono non comprendere tutti i costi da voi pagati al consulente o al distributore. Le cifre non tengono conto della vostra situazione fiscale personale, che può incidere anch'essa sull'importo del rimborso.

## Costi specifici dell'opzione di investimento

La diminuzione del rendimento (Reduction in Yield - RIY) esprime l'impatto dei costi totali sostenuti sul possibile rendimento dell'investimento. I costi totali tengono conto dei costi una tantum, correnti e accessori. Gli importi qui riportati corrispondono ai costi cumulativi del prodotto in 3 periodi di detenzione differenti e comprendono le potenziali penali per uscita anticipata. Questi importi si basano sull'ipotesi che siano investiti Euro 10.000 nella presente opzione d'investimento. Gli importi sono stimati e potrebbero cambiare in futuro.

### Andamento dei costi nel tempo

Investimento [€ 10.000]	Costi specifici dell'opzione di investimento		
Scenari	In caso di disinvestimento dopo 1 anno	In caso di disinvestimento dopo 3 anni	In caso di disinvestimento dopo 5 anni
Costi totali	€ 458,09	€ 1.275,02	€ 2.213,95
Impatto sul rendimento (RIY) per anno	4,58%	4,08%	4,08%

### Costi specifici dell'opzione di investimento

Altri costi correnti	4,08%
----------------------	-------

Periodo di detenzione raccomandato dell'opzione di investimento: 5 anni.

## Documento contenente le informazioni chiave - ALLEGATO

### Prodotto: CORE MULTIRAMO PRIVATE (TARIFFE UX48-UX49-UX50-UX51-UX52)

Di seguito vengono riportate le caratteristiche dell'opzione di investimento sottostante il prodotto in relazione a: obiettivi dell'investimento, Investitori di riferimento, indicatore di rischio, scenari di performance, costi totali, impatto annuale sul rendimento (RIY) nonché il periodo di detenzione raccomandato. L'opzione di investimento rappresenta la scelta di investire il 100% del capitale nella singola opzione.

#### Opzione di investimento: FAM Robeco Global Premium Equities

ISIN: IE00BDRNS207

Combinazione Aviva di appartenenza: AZIONARI

Codice interno: 556

Data di realizzazione del documento: 02/11/2020

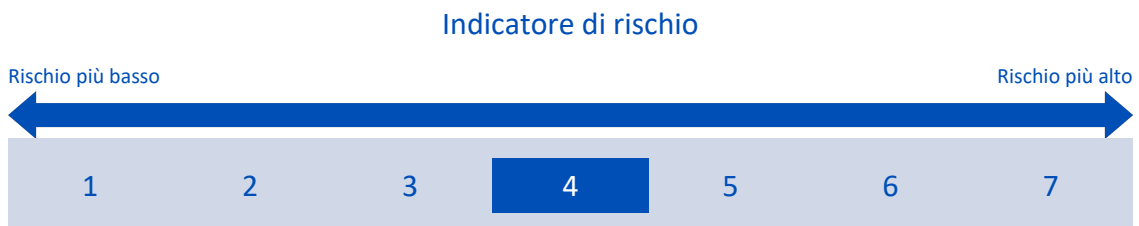
Emittente: FAM SERIES

**State per acquistare un'opzione d'investimento che non è semplice e può essere di difficile comprensione.**

**Obiettivi dell'opzione di investimento:** L'OICR investe principalmente in titoli azionari internazionali quotati. La restante parte del portafoglio può essere investita in obbligazioni convertibili, obbligazioni governative e similari, con un Rating minimo di Investment grade, obbligazioni Corporate, strumenti del mercato monetario e derivati. La valuta di base del portafoglio è l'Euro.

**Investitori al dettaglio di riferimento dell'opzione di investimento:** il Fondo Esterno è rivolto ai clienti aventi una buona conoscenza e/o esperienza dei mercati finanziari e assicurativi e una media tolleranza al rischio finanziario, i quali intendono investire il proprio capitale nel medio periodo accettando i possibili rischi di perdita connessi all'investimento finanziario.

### Quali sono i rischi e qual è il potenziale rendimento?



**L'indicatore di rischio presuppone che l'opzione d'investimento sia mantenuta per 8 anni. Il rischio effettivo può variare in misura significativa in caso di disinvestimento in una fase iniziale e la somma rimborsata potrebbe essere minore. Può non essere possibile disinvestire anticipatamente. Potrebbe essere necessario sostenere notevoli costi supplementari per disinvestire anticipatamente.**

L'indicatore di rischio è un'indicazione orientativa del livello di rischio di questa opzione di investimento rispetto ad altre opzioni. Esso esprime la probabilità che il prodotto subisca perdite monetarie a causa di movimenti sul mercato o a causa della nostra incapacità di pagarvi quanto dovuto.

Abbiamo classificato questa opzione di investimento al livello 4 su 7 che corrisponde alla classe di rischio medio. Ciò significa che le perdite potenziali dovute alla performance futura del prodotto sono classificate nel livello medio e che è molto improbabile che le cattive condizioni di mercato influenzino la capacità di Aviva S.p.A. di pagarvi quanto dovuto.

## Scenari di performance

Gli sviluppi futuri del mercato non possono essere previsti con precisione. Gli scenari qui riportati sono solo un'indicazione di alcuni dei possibili risultati basati sui rendimenti recenti. I rendimenti effettivi potrebbero essere inferiori.

Investimento [€ 10.000]	Possibile rimborso al netto dei costi (Rendimento medio annuo)		
Premio assicurativo [€ 0]	1 anno	4 anni	8 anni
<b>Scenari - Caso vita</b>			
Scenario di stress	€ 1.337,24 (-86,63%)	€ 3.981,86 (-20,56%)	€ 2.465,50 (-16,06%)
Scenario sfavorevole	€ 7.843,81 (-21,56%)	€ 6.087,66 (-11,67%)	€ 4.837,40 (-8,68%)
Scenario moderato	€ 9.873,04 (-1,27%)	€ 9.613,27 (-0,98%)	€ 9.215,71 (-1,02%)
Scenario favorevole	€ 12.313,74 (23,14%)	€ 15.042,04 (10,75%)	€ 17.396,45 (7,17%)
<b>Scenario - Caso morte</b>			
In caso di decesso dell'Assicurato	€ 10.121,11	€ 9.805,53	€ 9.400,02

Questa tabella mostra gli importi dei possibili rimborsi nei prossimi 8 anni, in scenari diversi, ipotizzando un investimento di 10.000 Euro.

Gli scenari presentati mostrano la possibile performance dell'investimento. Possono essere confrontati con gli scenari relativi ad altre opzioni di investimento/prodotti. Per la determinazione del possibile rimborso in caso di decesso dell'Assicurato è stata applicata la percentuale di maggiorazione più bassa.

Gli scenari presentati sono una stima della performance futura sulla base di prove relative alle variazioni passate del valore di questo investimento e non sono un indicatore esatto. Gli importi dei rimborsi varieranno a seconda della performance del mercato e del periodo di tempo per cui viene mantenuta l'opzione d'investimento/prodotto.

Lo scenario di stress indica quale potrebbe essere l'importo rimborsato in circostanze di mercato estreme e non tiene conto della situazione in cui non siamo in grado di pagarvi.

Le cifre riportate comprendono tutti i costi del prodotto in quanto tale, ma possono non comprendere tutti i costi da voi pagati al consulente o al distributore. Le cifre non tengono conto della vostra situazione fiscale personale, che può incidere anch'essa sull'importo del rimborso.

## Costi specifici dell'opzione di investimento

La diminuzione del rendimento (Reduction in Yield - RIY) esprime l'impatto dei costi totali sostenuti sul possibile rendimento dell'investimento. I costi totali tengono conto dei costi una tantum, correnti e accessori. Gli importi qui riportati corrispondono ai costi cumulativi del prodotto in 3 periodi di detenzione differenti e comprendono le potenziali penali per uscita anticipata. Questi importi si basano sull'ipotesi che siano investiti Euro 10.000 nella presente opzione d'investimento. Gli importi sono stimati e potrebbero cambiare in futuro.

### Andamento dei costi nel tempo

Investimento [€ 10.000]	Costi specifici dell'opzione di investimento		
Scenari	In caso di disinvestimento dopo 1 anno	In caso di disinvestimento dopo 4 anni	In caso di disinvestimento dopo 8 anni
Costi totali	€ 402,39	€ 1.443,39	€ 2.975,75
Impatto sul rendimento (RIY) per anno	4,02%	3,52%	3,52%

### Costi specifici dell'opzione di investimento

Altri costi correnti	3,52%
----------------------	-------

Periodo di detenzione raccomandato dell'opzione di investimento: 8 anni.

## Documento contenente le informazioni chiave - ALLEGATO

### Prodotto: CORE MULTIRAMO PRIVATE (TARIFFE UX48-UX49-UX50-UX51-UX52)

Di seguito vengono riportate le caratteristiche dell'opzione di investimento sottostante il prodotto in relazione a: obiettivi dell'investimento, Investitori di riferimento, indicatore di rischio, scenari di performance, costi totali, impatto annuale sul rendimento (RIY) nonché il periodo di detenzione raccomandato. L'opzione di investimento rappresenta la scelta di investire il 100% del capitale nella singola opzione.

#### Opzione di investimento: FAM Schroder Euro Bond

ISIN: IE00BFXY6S34

Combinazione Aviva di appartenenza: OBBLIGAZIONARI

Codice interno: 571

Data di realizzazione del documento: 02/11/2020

Emittente: FAM SERIES

**State per acquistare un'opzione d'investimento che non è semplice e può essere di difficile comprensione.**

**Obiettivi dell'opzione di investimento:** L'obiettivo di investimento è di fornire crescita di capitale e reddito nel lungo termine.


L'OICR investe prevalentemente in obbligazioni a tasso fisso e variabile denominate in euro, comprese obbligazioni emesse da governi e aziende in tutto il mondo. L'OICR può investire materialmente in obbligazioni non in euro, ma che siano coperte dal rischio di cambio nei confronti dell'euro.

L'OICR investe prevalentemente in obbligazioni investment grade ma può investire anche in obbligazioni classificate come non-investment grade. Le obbligazioni in cui investe l'OICR sono negoziate in tutto il mondo, sia su mercati regolamentati, sia 'fuori borsa' (c.d. "OTC"). L'OICR può investire anche in obbligazioni convertibili contingenti (c.d. "Co.Co. bond").

**Investitori al dettaglio di riferimento dell'opzione di investimento:** il Fondo Esterno è rivolto ai clienti aventi una buona conoscenza e/o esperienza dei mercati finanziari e assicurativi e una bassa tolleranza al rischio finanziario, i quali intendono investire il proprio capitale nel medio periodo accettando i possibili rischi di perdita connessi all'investimento finanziario.

### Quali sono i rischi e qual è il potenziale rendimento?

#### Indicatore di rischio



**L'indicatore di rischio presuppone che l'opzione d'investimento sia mantenuta per 4 anni. Il rischio effettivo può variare in misura significativa in caso di disinvestimento in una fase iniziale e la somma rimborsata potrebbe essere minore. Può non essere possibile disinvestire anticipatamente. Potrebbe essere necessario sostenere notevoli costi supplementari per disinvestire anticipatamente.**

L'indicatore di rischio è un'indicazione orientativa del livello di rischio di questa opzione di investimento rispetto ad altre opzioni. Esso esprime la probabilità che il prodotto subisca perdite monetarie a causa di movimenti sul mercato o a causa della nostra incapacità di pagarvi quanto dovuto.

Abbiamo classificato questa opzione di investimento al livello 2 su 7 che corrisponde alla classe di rischio basso. Ciò significa che le perdite potenziali dovute alla performance futura del prodotto sono classificate nel livello basso e che è molto improbabile che le cattive condizioni di mercato influenzino la capacità di Aviva S.p.A. di pagarvi quanto dovuto.

## Scenari di performance

Gli sviluppi futuri del mercato non possono essere previsti con precisione. Gli scenari qui riportati sono solo un'indicazione di alcuni dei possibili risultati basati sui rendimenti recenti. I rendimenti effettivi potrebbero essere inferiori.

Investimento [€ 10.000]	Possibile rimborso al netto dei costi (Rendimento medio annuo)		
Premio assicurativo [€ 0]	1 anno	2 anni	4 anni
<b>Scenari - Caso vita</b>			
Scenario di stress	€ 6.787,64 (-32,12%)	€ 8.749,45 (-6,46%)	€ 8.221,85 (-4,78%)
Scenario sfavorevole	€ 9.713,56 (-2,86%)	€ 9.781,98 (-1,10%)	€ 9.945,25 (-0,14%)
Scenario moderato	€ 10.176,89 (1,77%)	€ 10.441,94 (2,19%)	€ 10.899,62 (2,18%)
Scenario favorevole	€ 10.615,21 (6,15%)	€ 11.097,18 (5,34%)	€ 11.892,80 (4,43%)
<b>Scenario - Caso morte</b>			
In caso di decesso dell'Assicurato	€ 10.432,59	€ 10.656,11	€ 11.117,61

Questa tabella mostra gli importi dei possibili rimborsi nei prossimi 4 anni, in scenari diversi, ipotizzando un investimento di 10.000 Euro.

Gli scenari presentati mostrano la possibile performance dell'investimento. Possono essere confrontati con gli scenari relativi ad altre opzioni di investimento/prodotti. Per la determinazione del possibile rimborso in caso di decesso dell'Assicurato è stata applicata la percentuale di maggiorazione più bassa.

Gli scenari presentati sono una stima della performance futura sulla base di prove relative alle variazioni passate del valore di questo investimento e non sono un indicatore esatto. Gli importi dei rimborsi varieranno a seconda della performance del mercato e del periodo di tempo per cui viene mantenuta l'opzione d'investimento/prodotto.

Lo scenario di stress indica quale potrebbe essere l'importo rimborsato in circostanze di mercato estreme e non tiene conto della situazione in cui non siamo in grado di pagarvi.

Le cifre riportate comprendono tutti i costi del prodotto in quanto tale, ma possono non comprendere tutti i costi da voi pagati al consulente o al distributore. Le cifre non tengono conto della vostra situazione fiscale personale, che può incidere anch'essa sull'importo del rimborso.

## Costi specifici dell'opzione di investimento

La diminuzione del rendimento (Reduction in Yield - RIY) esprime l'impatto dei costi totali sostenuti sul possibile rendimento dell'investimento. I costi totali tengono conto dei costi una tantum, correnti e accessori. Gli importi qui riportati corrispondono ai costi cumulativi del prodotto in 3 periodi di detenzione differenti e comprendono le potenziali penali per uscita anticipata. Questi importi si basano sull'ipotesi che siano investiti Euro 10.000 nella presente opzione d'investimento. Gli importi sono stimati e potrebbero cambiare in futuro.

### Andamento dei costi nel tempo

Investimento [€ 10.000]	Costi specifici dell'opzione di investimento		
Scenari	In caso di disinvestimento dopo 1 anno	In caso di disinvestimento dopo 2 anni	In caso di disinvestimento dopo 4 anni
Costi totali	€ 371,47	€ 670,22	€ 1.432,15
Impatto sul rendimento (RIY) per anno	3,71%	3,23%	3,20%

### Costi specifici dell'opzione di investimento

Altri costi correnti	3,20%
----------------------	-------

Periodo di detenzione raccomandato dell'opzione di investimento: 4 anni.

## Documento contenente le informazioni chiave - ALLEGATO

### Prodotto: CORE MULTIRAMO PRIVATE (TARIFFE UX48-UX49-UX50-UX51-UX52)

Di seguito vengono riportate le caratteristiche dell'opzione di investimento sottostante il prodotto in relazione a: obiettivi dell'investimento, Investitori di riferimento, indicatore di rischio, scenari di performance, costi totali, impatto annuale sul rendimento (RIY) nonché il periodo di detenzione raccomandato. L'opzione di investimento rappresenta la scelta di investire il 100% del capitale nella singola opzione.

#### Opzione di investimento: FAM Threadneedle European High Yield Bond

ISIN: IE00BDRNRQ72

Combinazione Aviva di appartenenza: OBBLIGAZIONARI

Codice interno: 557

Data di realizzazione del documento: 02/11/2020

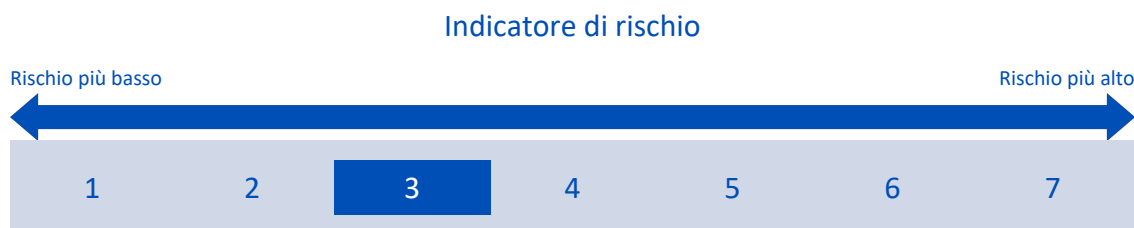
Emittente: FAM SERIES

**State per acquistare un'opzione d'investimento che non è semplice e può essere di difficile comprensione.**

**Obiettivi dell'opzione di investimento:** L'OICR investe almeno due terzi del proprio patrimonio in obbligazioni, che pagano un elevato rendimento in Euro o Sterline inglesi. L'OICR può inoltre investire in classi di attività e strumenti diversi da quelli sopra riportati. Una parte residuale del portafoglio può essere lasciata in liquidità. La valuta di riferimento è l'euro.

**Investitori al dettaglio di riferimento dell'opzione di investimento:** il Fondo Esterno è rivolto ai clienti aventi una buona conoscenza e/o esperienza dei mercati finanziari e assicurativi e una media tolleranza al rischio finanziario, i quali intendono investire il proprio capitale nel medio periodo accettando i possibili rischi di perdita connessi all'investimento finanziario.

### Quali sono i rischi e qual è il potenziale rendimento?



**L'indicatore di rischio presuppone che l'opzione d'investimento sia mantenuta per 4 anni. Il rischio effettivo può variare in misura significativa in caso di disinvestimento in una fase iniziale e la somma rimborsata potrebbe essere minore. Può non essere possibile disinvestire anticipatamente. Potrebbe essere necessario sostenere notevoli costi supplementari per disinvestire anticipatamente.**

L'indicatore di rischio è un'indicazione orientativa del livello di rischio di questa opzione di investimento rispetto ad altre opzioni. Esso esprime la probabilità che il prodotto subisca perdite monetarie a causa di movimenti sul mercato o a causa della nostra incapacità di pagarvi quanto dovuto.

Abbiamo classificato questa opzione di investimento al livello 3 su 7 che corrisponde alla classe di rischio medio-basso. Ciò significa che le perdite potenziali dovute alla performance futura del prodotto sono classificate nel livello medio-basso e che è molto improbabile che le cattive condizioni di mercato influenzino la capacità di Aviva S.p.A. di pagarvi quanto dovuto.

## Scenari di performance

Gli sviluppi futuri del mercato non possono essere previsti con precisione. Gli scenari qui riportati sono solo un'indicazione di alcuni dei possibili risultati basati sui rendimenti recenti. I rendimenti effettivi potrebbero essere inferiori.

Investimento [€ 10.000]	Possibile rimborso al netto dei costi (Rendimento medio annuo)		
Premio assicurativo [€ 0]	1 anno	2 anni	4 anni
<b>Scenari - Caso vita</b>			
Scenario di stress	€ 2.862,94 (-71,37%)	€ 8.317,81 (-8,80%)	€ 7.625,87 (-6,55%)
Scenario sfavorevole	€ 9.364,27 (-6,36%)	€ 9.281,43 (-3,66%)	€ 9.225,53 (-2,00%)
Scenario moderato	€ 10.243,95 (2,44%)	€ 10.497,94 (2,46%)	€ 10.931,39 (2,25%)
Scenario favorevole	€ 10.875,06 (8,75%)	€ 11.522,97 (7,35%)	€ 12.569,85 (5,88%)
<b>Scenario - Caso morte</b>			
In caso di decesso dell'Assicurato	€ 10.501,34	€ 10.713,26	€ 11.150,02

Questa tabella mostra gli importi dei possibili rimborsi nei prossimi 4 anni, in scenari diversi, ipotizzando un investimento di 10.000 Euro.

Gli scenari presentati mostrano la possibile performance dell'investimento. Possono essere confrontati con gli scenari relativi ad altre opzioni di investimento/prodotti. Per la determinazione del possibile rimborso in caso di decesso dell'Assicurato è stata applicata la percentuale di maggiorazione più bassa.

Gli scenari presentati sono una stima della performance futura sulla base di prove relative alle variazioni passate del valore di questo investimento e non sono un indicatore esatto. Gli importi dei rimborsi varieranno a seconda della performance del mercato e del periodo di tempo per cui viene mantenuta l'opzione d'investimento/prodotto.

Lo scenario di stress indica quale potrebbe essere l'importo rimborsato in circostanze di mercato estreme e non tiene conto della situazione in cui non siamo in grado di pagarvi.

Le cifre riportate comprendono tutti i costi del prodotto in quanto tale, ma possono non comprendere tutti i costi da voi pagati al consulente o al distributore. Le cifre non tengono conto della vostra situazione fiscale personale, che può incidere anch'essa sull'importo del rimborso.

## Costi specifici dell'opzione di investimento

La diminuzione del rendimento (Reduction in Yield - RIY) esprime l'impatto dei costi totali sostenuti sul possibile rendimento dell'investimento. I costi totali tengono conto dei costi una tantum, correnti e accessori. Gli importi qui riportati corrispondono ai costi cumulativi del prodotto in 3 periodi di detenzione differenti e comprendono le potenziali penali per uscita anticipata. Questi importi si basano sull'ipotesi che siano investiti Euro 10.000 nella presente opzione d'investimento. Gli importi sono stimati e potrebbero cambiare in futuro.

### Andamento dei costi nel tempo

Investimento [€ 10.000]	Costi specifici dell'opzione di investimento		
Scenari	In caso di disinvestimento dopo 1 anno	In caso di disinvestimento dopo 2 anni	In caso di disinvestimento dopo 4 anni
Costi totali	€ 383,86	€ 696,38	€ 1.488,16
Impatto sul rendimento (RIY) per anno	3,84%	3,34%	3,32%

### Costi specifici dell'opzione di investimento

Altri costi correnti	3,32%
----------------------	-------

Periodo di detenzione raccomandato dell'opzione di investimento: 4 anni.

## Documento contenente le informazioni chiave - ALLEGATO

### Prodotto: CORE MULTIRAMO PRIVATE (TARIFFE UX48-UX49-UX50-UX51-UX52)

Di seguito vengono riportate le caratteristiche dell'opzione di investimento sottostante il prodotto in relazione a: obiettivi dell'investimento, Investitori di riferimento, indicatore di rischio, scenari di performance, costi totali, impatto annuale sul rendimento (RIY) nonché il periodo di detenzione raccomandato. L'opzione di investimento rappresenta la scelta di investire il 100% del capitale nella singola opzione.

#### Opzione di investimento: FAM Threadneedle Global Equities Income

ISIN: IE00BDRNSJ70

Combinazione Aviva di appartenenza: AZIONARI

Codice interno: 558

Data di realizzazione del documento: 02/11/2020

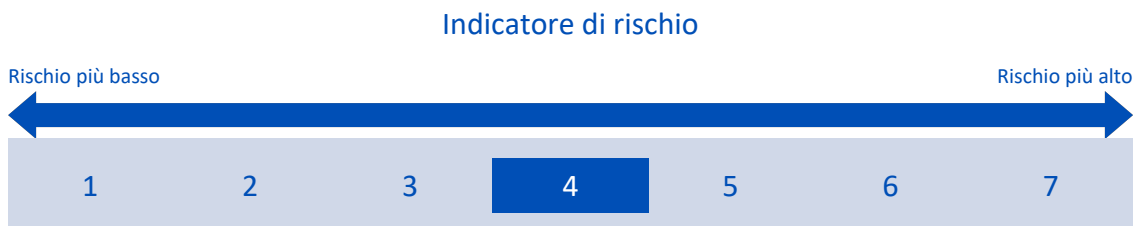
Emittente: FAM SERIES

**State per acquistare un'opzione d'investimento che non è semplice e può essere di difficile comprensione.**

**Obiettivi dell'opzione di investimento:** La politica di investimento prevede l'investimento di non meno dei due terzi degli attivi in titoli azionari globali. Se il gestore lo considera opportuno, può investire anche fino a un terzo degli attivi in prodotti derivati, operazioni a termine ed altri titoli (compresi titoli a reddito fisso e titoli del mercato monetario), depositi e liquidità. La valuta di riferimento del portafoglio è il dollaro statunitense.

**Investitori al dettaglio di riferimento dell'opzione di investimento:** il Fondo Esterno è rivolto ai clienti aventi una buona conoscenza e/o esperienza dei mercati finanziari e assicurativi e una media tolleranza al rischio finanziario, i quali intendono investire il proprio capitale nel medio periodo accettando i possibili rischi di perdita connessi all'investimento finanziario.

### Quali sono i rischi e qual è il potenziale rendimento?



**L'indicatore di rischio presuppone che l'opzione d'investimento sia mantenuta per 8 anni. Il rischio effettivo può variare in misura significativa in caso di disinvestimento in una fase iniziale e la somma rimborsata potrebbe essere minore. Può non essere possibile disinvestire anticipatamente. Potrebbe essere necessario sostenere notevoli costi supplementari per disinvestire anticipatamente.**

L'indicatore di rischio è un'indicazione orientativa del livello di rischio di questa opzione di investimento rispetto ad altre opzioni. Esso esprime la probabilità che il prodotto subisca perdite monetarie a causa di movimenti sul mercato o a causa della nostra incapacità di pagarvi quanto dovuto.

Abbiamo classificato questa opzione di investimento al livello 4 su 7 che corrisponde alla classe di rischio medio. Ciò significa che le perdite potenziali dovute alla performance futura del prodotto sono classificate nel livello medio e che è molto improbabile che le cattive condizioni di mercato influenzino la capacità di Aviva S.p.A. di pagarvi quanto dovuto.



## Scenari di performance

Gli sviluppi futuri del mercato non possono essere previsti con precisione. Gli scenari qui riportati sono solo un'indicazione di alcuni dei possibili risultati basati sui rendimenti recenti. I rendimenti effettivi potrebbero essere inferiori.

Investimento [€ 10.000]	Possibile rimborso al netto dei costi (Rendimento medio annuo)		
Premio assicurativo [€ 0]	1 anno	4 anni	8 anni
<b>Scenari - Caso vita</b>			
Scenario di stress	€ 2.006,75 (-79,93%)	€ 4.002,11 (-20,46%)	€ 2.490,95 (-15,95%)
Scenario sfavorevole	€ 8.163,91 (-18,36%)	€ 6.724,08 (-9,45%)	€ 5.696,18 (-6,79%)
Scenario moderato	€ 9.962,25 (-0,38%)	€ 9.989,06 (-0,03%)	€ 9.958,15 (-0,05%)
Scenario favorevole	€ 12.076,94 (20,77%)	€ 14.742,03 (10,19%)	€ 17.294,73 (7,09%)
<b>Scenario - Caso morte</b>			
In caso di decesso dell'Assicurato	€ 10.212,56	€ 10.188,84	€ 10.157,31

Questa tabella mostra gli importi dei possibili rimborsi nei prossimi 8 anni, in scenari diversi, ipotizzando un investimento di 10.000 Euro.

Gli scenari presentati mostrano la possibile performance dell'investimento. Possono essere confrontati con gli scenari relativi ad altre opzioni di investimento/prodotti. Per la determinazione del possibile rimborso in caso di decesso dell'Assicurato è stata applicata la percentuale di maggiorazione più bassa.

Gli scenari presentati sono una stima della performance futura sulla base di prove relative alle variazioni passate del valore di questo investimento e non sono un indicatore esatto. Gli importi dei rimborsi varieranno a seconda della performance del mercato e del periodo di tempo per cui viene mantenuta l'opzione d'investimento/prodotto.

Lo scenario di stress indica quale potrebbe essere l'importo rimborsato in circostanze di mercato estreme e non tiene conto della situazione in cui non siamo in grado di pagarvi.

Le cifre riportate comprendono tutti i costi del prodotto in quanto tale, ma possono non comprendere tutti i costi da voi pagati al consulente o al distributore. Le cifre non tengono conto della vostra situazione fiscale personale, che può incidere anch'essa sull'importo del rimborso.

## Costi specifici dell'opzione di investimento

La diminuzione del rendimento (Reduction in Yield - RIY) esprime l'impatto dei costi totali sostenuti sul possibile rendimento dell'investimento. I costi totali tengono conto dei costi una tantum, correnti e accessori. Gli importi qui riportati corrispondono ai costi cumulativi del prodotto in 3 periodi di detenzione differenti e comprendono le potenziali penali per uscita anticipata. Questi importi si basano sull'ipotesi che siano investiti Euro 10.000 nella presente opzione d'investimento. Gli importi sono stimati e potrebbero cambiare in futuro.

### Andamento dei costi nel tempo

Investimento [€ 10.000]	Costi specifici dell'opzione di investimento		
Scenari	In caso di disinvestimento dopo 1 anno	In caso di disinvestimento dopo 4 anni	In caso di disinvestimento dopo 8 anni
Costi totali	€ 414,86	€ 1.538,71	€ 3.304,71
Impatto sul rendimento (RIY) per anno	4,15%	3,65%	3,65%

### Costi specifici dell'opzione di investimento

Altri costi correnti	3,65%
----------------------	-------

Periodo di detenzione raccomandato dell'opzione di investimento: 8 anni.

## Documento contenente le informazioni chiave - ALLEGATO

### Prodotto: CORE MULTIRAMO PRIVATE (TARIFFE UX48-UX49-UX50-UX51-UX52)

Di seguito vengono riportate le caratteristiche dell'opzione di investimento sottostante il prodotto in relazione a: obiettivi dell'investimento, Investitori di riferimento, indicatore di rischio, scenari di performance, costi totali, impatto annuale sul rendimento (RIY) nonché il periodo di detenzione raccomandato. L'opzione di investimento rappresenta la scelta di investire il 100% del capitale nella singola opzione.

#### Opzione di investimento: FAM Vontobel Emerging Markets Debt

ISIN: IE00BDRT7650

Combinazione Aviva di appartenenza: OBBLIGAZIONARI

Codice interno: 564

Data di realizzazione del documento: 02/11/2020

Emittente: FAM SERIES

**State per acquistare un'opzione d'investimento che non è semplice e può essere di difficile comprensione.**

**Obiettivi dell'opzione di investimento:** L'OICR investe principalmente in obbligazioni di società o governi dei mercati emergenti e denominate nelle valute di tali paesi.

L'OICR può investire anche in obbligazioni dei mercati sviluppati e in obbligazioni convertibili.

In fase di selezione dei titoli e costruzione del portafoglio la SGR delegata analizza i risultati finanziari delle società e dei governi in termini sia individuali che relativi con l'obiettivo di valutarne il merito di credito su base continuativa.

L'OICR può utilizzare derivati con finalità d'investimento, di riduzione del rischio o di efficiente gestione del portafoglio.

**Investitori al dettaglio di riferimento dell'opzione di investimento:** il Fondo Esterno è rivolto ai clienti aventi una buona conoscenza e/o esperienza dei mercati finanziari e assicurativi e una media tolleranza al rischio finanziario, i quali intendono investire il proprio capitale nel medio periodo accettando i possibili rischi di perdita connessi all'investimento finanziario.

### Quali sono i rischi e qual è il potenziale rendimento?

#### Indicatore di rischio



**L'indicatore di rischio presuppone che l'opzione d'investimento sia mantenuta per 4 anni. Il rischio effettivo può variare in misura significativa in caso di disinvestimento in una fase iniziale e la somma rimborsata potrebbe essere minore. Può non essere possibile disinvestire anticipatamente. Potrebbe essere necessario sostenere notevoli costi supplementari per disinvestire anticipatamente.**

L'indicatore di rischio è un'indicazione orientativa del livello di rischio di questa opzione di investimento rispetto ad altre opzioni. Esso esprime la probabilità che il prodotto subisca perdite monetarie a causa di movimenti sul mercato o a causa della nostra incapacità di pagarvi quanto dovuto.

Abbiamo classificato questa opzione di investimento al livello 3 su 7 che corrisponde alla classe di rischio medio-basso. Ciò significa che le perdite potenziali dovute alla performance futura del prodotto sono classificate nel livello medio-basso e che è molto improbabile che le cattive condizioni di mercato influenzino la capacità di Aviva S.p.A. di pagarvi quanto dovuto.

## Scenari di performance

Gli sviluppi futuri del mercato non possono essere previsti con precisione. Gli scenari qui riportati sono solo un'indicazione di alcuni dei possibili risultati basati sui rendimenti recenti. I rendimenti effettivi potrebbero essere inferiori.

Investimento [€ 10.000]	Possibile rimborso al netto dei costi (Rendimento medio annuo)		
Premio assicurativo [€ 0]	1 anno	2 anni	4 anni
<b>Scenari - Caso vita</b>			
Scenario di stress	€ 4.870,70 (-51,29%)	€ 7.971,16 (-10,72%)	€ 7.155,80 (-8,03%)
Scenario sfavorevole	€ 9.394,48 (-6,06%)	€ 9.393,17 (-3,08%)	€ 9.515,36 (-1,23%)
Scenario moderato	€ 10.302,53 (3,03%)	€ 10.688,09 (3,38%)	€ 11.405,38 (3,34%)
Scenario favorevole	€ 11.202,69 (12,03%)	€ 12.058,54 (9,81%)	€ 13.555,07 (7,90%)
<b>Scenario - Caso morte</b>			
In caso di decesso dell'Assicurato	€ 10.561,39	€ 10.907,30	€ 11.633,49

Questa tabella mostra gli importi dei possibili rimborsi nei prossimi 4 anni, in scenari diversi, ipotizzando un investimento di 10.000 Euro.

Gli scenari presentati mostrano la possibile performance dell'investimento. Possono essere confrontati con gli scenari relativi ad altre opzioni di investimento/prodotti. Per la determinazione del possibile rimborso in caso di decesso dell'Assicurato è stata applicata la percentuale di maggiorazione più bassa.

Gli scenari presentati sono una stima della performance futura sulla base di prove relative alle variazioni passate del valore di questo investimento e non sono un indicatore esatto. Gli importi dei rimborsi varieranno a seconda della performance del mercato e del periodo di tempo per cui viene mantenuta l'opzione d'investimento/prodotto.

Lo scenario di stress indica quale potrebbe essere l'importo rimborsato in circostanze di mercato estreme e non tiene conto della situazione in cui non siamo in grado di pagarvi.

Le cifre riportate comprendono tutti i costi del prodotto in quanto tale, ma possono non comprendere tutti i costi da voi pagati al consulente o al distributore. Le cifre non tengono conto della vostra situazione fiscale personale, che può incidere anch'essa sull'importo del rimborso.

## Costi specifici dell'opzione di investimento

La diminuzione del rendimento (Reduction in Yield - RIY) esprime l'impatto dei costi totali sostenuti sul possibile rendimento dell'investimento. I costi totali tengono conto dei costi una tantum, correnti e accessori. Gli importi qui riportati corrispondono ai costi cumulativi del prodotto in 3 periodi di detenzione differenti e comprendono le potenziali penali per uscita anticipata. Questi importi si basano sull'ipotesi che siano investiti Euro 10.000 nella presente opzione d'investimento. Gli importi sono stimati e potrebbero cambiare in futuro.

### Andamento dei costi nel tempo

Investimento [€ 10.000]	Costi specifici dell'opzione di investimento		
Scenari	In caso di disinvestimento dopo 1 anno	In caso di disinvestimento dopo 2 anni	In caso di disinvestimento dopo 4 anni
Costi totali	€ 332,48	€ 593,47	€ 1.289,59
Impatto sul rendimento (RIY) per anno	3,32%	2,83%	2,80%

### Costi specifici dell'opzione di investimento

Altri costi correnti	2,80%
----------------------	-------

Periodo di detenzione raccomandato dell'opzione di investimento: 4 anni.

## Documento contenente le informazioni chiave - ALLEGATO

### Prodotto: CORE MULTIRAMO PRIVATE (TARIFFE UX48-UX49-UX50-UX51-UX52)

Di seguito vengono riportate le caratteristiche dell'opzione di investimento sottostante il prodotto in relazione a: obiettivi dell'investimento, Investitori di riferimento, indicatore di rischio, scenari di performance, costi totali, impatto annuale sul rendimento (RIY) nonché il periodo di detenzione raccomandato. L'opzione di investimento rappresenta la scelta di investire il 100% del capitale nella singola opzione.

#### Opzione di investimento: FAM Vontobel Emerging Markets Debt (Hdg)

ISIN: IE00BDRT7767

Combinazione Aviva di appartenenza: OBBLIGAZIONARI

Codice interno: 562

Data di realizzazione del documento: 02/11/2020

Emittente: FAM SERIES

**State per acquistare un'opzione d'investimento che non è semplice e può essere di difficile comprensione.**

**Obiettivi dell'opzione di investimento:** L'OICR investe principalmente in obbligazioni di società o governi dei mercati emergenti e denominate nelle valute di tali paesi.

L'OICR può investire anche in obbligazioni dei mercati sviluppati e in obbligazioni convertibili.

In fase di selezione dei titoli e costruzione del portafoglio la SGR delegata analizza i risultati finanziari delle società e dei governi in termini sia individuali che relativi con l'obiettivo di valutarne il merito di credito su base continuativa.

L'OICR può utilizzare derivati con finalità d'investimento, di riduzione del rischio o di efficiente gestione del portafoglio. La classe di quote collegata al Contratto, tramite derivati, copre il rischio cambio nei confronti dell'euro.

**Investitori al dettaglio di riferimento dell'opzione di investimento:** il Fondo Esterno è rivolto ai clienti aventi una buona conoscenza e/o esperienza dei mercati finanziari e assicurativi e una media tolleranza al rischio finanziario, i quali intendono investire il proprio capitale nel medio periodo accettando i possibili rischi di perdita connessi all'investimento finanziario.

### Quali sono i rischi e qual è il potenziale rendimento?

#### Indicatore di rischio



**L'indicatore di rischio presuppone che l'opzione d'investimento sia mantenuta per 4 anni. Il rischio effettivo può variare in misura significativa in caso di disinvestimento in una fase iniziale e la somma rimborsata potrebbe essere minore. Può non essere possibile disinvestire anticipatamente. Potrebbe essere necessario sostenere notevoli costi supplementari per disinvestire anticipatamente.**

L'indicatore di rischio è un'indicazione orientativa del livello di rischio di questa opzione di investimento rispetto ad altre opzioni. Esso esprime la probabilità che il prodotto subisca perdite monetarie a causa di movimenti sul mercato o a causa della nostra incapacità di pagarvi quanto dovuto.

Abbiamo classificato questa opzione di investimento al livello 3 su 7 che corrisponde alla classe di rischio medio-basso. Ciò significa che le perdite potenziali dovute alla performance futura del prodotto sono classificate nel livello medio-basso e che è molto improbabile che le cattive condizioni di mercato influenzino la capacità di Aviva S.p.A. di pagarvi quanto dovuto.

## Scenari di performance

Gli sviluppi futuri del mercato non possono essere previsti con precisione. Gli scenari qui riportati sono solo un'indicazione di alcuni dei possibili risultati basati sui rendimenti recenti. I rendimenti effettivi potrebbero essere inferiori.

Investimento [€ 10.000]	Possibile rimborso al netto dei costi (Rendimento medio annuo)		
Premio assicurativo [€ 0]	1 anno	2 anni	4 anni
<b>Scenari - Caso vita</b>			
Scenario di stress	€ 3.345,82 (-66,54%)	€ 7.952,22 (-10,82%)	€ 7.149,08 (-8,05%)
Scenario sfavorevole	€ 9.238,36 (-7,62%)	€ 9.111,09 (-4,55%)	€ 8.992,35 (-2,62%)
Scenario moderato	€ 10.217,90 (2,18%)	€ 10.476,71 (2,36%)	€ 10.920,69 (2,23%)
Scenario favorevole	€ 11.078,37 (10,78%)	€ 11.809,40 (8,67%)	€ 13.000,94 (6,78%)
<b>Scenario - Caso morte</b>			
In caso di decesso dell'Assicurato	€ 10.474,63	€ 10.691,59	€ 11.139,10

Questa tabella mostra gli importi dei possibili rimborsi nei prossimi 4 anni, in scenari diversi, ipotizzando un investimento di 10.000 Euro.

Gli scenari presentati mostrano la possibile performance dell'investimento. Possono essere confrontati con gli scenari relativi ad altre opzioni di investimento/prodotti. Per la determinazione del possibile rimborso in caso di decesso dell'Assicurato è stata applicata la percentuale di maggiorazione più bassa.

Gli scenari presentati sono una stima della performance futura sulla base di prove relative alle variazioni passate del valore di questo investimento e non sono un indicatore esatto. Gli importi dei rimborsi varieranno a seconda della performance del mercato e del periodo di tempo per cui viene mantenuta l'opzione d'investimento/prodotto.

Lo scenario di stress indica quale potrebbe essere l'importo rimborsato in circostanze di mercato estreme e non tiene conto della situazione in cui non siamo in grado di pagarvi.

Le cifre riportate comprendono tutti i costi del prodotto in quanto tale, ma possono non comprendere tutti i costi da voi pagati al consulente o al distributore. Le cifre non tengono conto della vostra situazione fiscale personale, che può incidere anch'essa sull'importo del rimborso.

## Costi specifici dell'opzione di investimento

La diminuzione del rendimento (Reduction in Yield - RIY) esprime l'impatto dei costi totali sostenuti sul possibile rendimento dell'investimento. I costi totali tengono conto dei costi una tantum, correnti e accessori. Gli importi qui riportati corrispondono ai costi cumulativi del prodotto in 3 periodi di detenzione differenti e comprendono le potenziali penali per uscita anticipata. Questi importi si basano sull'ipotesi che siano investiti Euro 10.000 nella presente opzione d'investimento. Gli importi sono stimati e potrebbero cambiare in futuro.

### Andamento dei costi nel tempo

Investimento [€ 10.000]	Costi specifici dell'opzione di investimento		
Scenari	In caso di disinvestimento dopo 1 anno	In caso di disinvestimento dopo 2 anni	In caso di disinvestimento dopo 4 anni
Costi totali	€ 334,90	€ 593,20	€ 1.260,71
Impatto sul rendimento (RIY) per anno	3,35%	2,86%	2,83%

### Costi specifici dell'opzione di investimento

Altri costi correnti	2,83%
----------------------	-------

Periodo di detenzione raccomandato dell'opzione di investimento: 4 anni.

## Documento contenente le informazioni chiave - ALLEGATO

### Prodotto: CORE MULTIRAMO PRIVATE (TARIFFE UX48-UX49-UX50-UX51-UX52)

Di seguito vengono riportate le caratteristiche dell'opzione di investimento sottostante il prodotto in relazione a: obiettivi dell'investimento, Investitori di riferimento, indicatore di rischio, scenari di performance, costi totali, impatto annuale sul rendimento (RIY) nonché il periodo di detenzione raccomandato. L'opzione di investimento rappresenta la scelta di investire il 100% del capitale nella singola opzione.

#### Opzione di investimento: FAM Vontobel Global Equity

ISIN: IE00BDRNWN94

Combinazione Aviva di appartenenza: AZIONARI

Codice interno: 563

Data di realizzazione del documento: 02/11/2020

Emittente: FAM SERIES

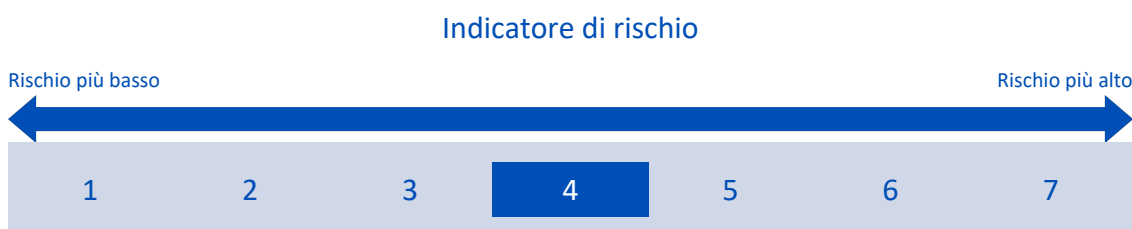
**State per acquistare un'opzione d'investimento che non è semplice e può essere di difficile comprensione.**

**Obiettivi dell'opzione di investimento:** L'OICR investe principalmente in titoli azionari globali nei mercati sviluppati ed emergenti e in qualsiasi settore industriale o segmento di mercato.

In fase di selezione dei titoli e costruzione del portafoglio la SGR delegata punta a individuare le imprese ben gestite, come indicato da operazioni e risultati finanziari regolari, che a suo giudizio presentino prospettive economiche favorevoli in un'ottica di lungo periodo.

**Investitori al dettaglio di riferimento dell'opzione di investimento:** il Fondo Esterno è rivolto ai clienti aventi una buona conoscenza e/o esperienza dei mercati finanziari e assicurativi e una media tolleranza al rischio finanziario, i quali intendono investire il proprio capitale nel medio periodo accettando i possibili rischi di perdita connessi all'investimento finanziario.

### Quali sono i rischi e qual è il potenziale rendimento?



**L'indicatore di rischio presuppone che l'opzione d'investimento sia mantenuta per 8 anni. Il rischio effettivo può variare in misura significativa in caso di disinvestimento in una fase iniziale e la somma rimborsata potrebbe essere minore. Può non essere possibile disinvestire anticipatamente. Potrebbe essere necessario sostenere notevoli costi supplementari per disinvestire anticipatamente.**

L'indicatore di rischio è un'indicazione orientativa del livello di rischio di questa opzione di investimento rispetto ad altre opzioni. Esso esprime la probabilità che il prodotto subisca perdite monetarie a causa di movimenti sul mercato o a causa della nostra incapacità di pagarvi quanto dovuto.

Abbiamo classificato questa opzione di investimento al livello 4 su 7 che corrisponde alla classe di rischio medio. Ciò significa che le perdite potenziali dovute alla performance futura del prodotto sono classificate nel livello medio e che è molto improbabile che le cattive condizioni di mercato influenzino la capacità di Aviva S.p.A. di pagarvi quanto dovuto.

## Scenari di performance

Gli sviluppi futuri del mercato non possono essere previsti con precisione. Gli scenari qui riportati sono solo un'indicazione di alcuni dei possibili risultati basati sui rendimenti recenti. I rendimenti effettivi potrebbero essere inferiori.

Investimento [€ 10.000]	Possibile rimborso al netto dei costi (Rendimento medio annuo)		
Premio assicurativo [€ 0]	1 anno	4 anni	8 anni
<b>Scenari - Caso vita</b>			
Scenario di stress	€ 1.676,60 (-83,23%)	€ 5.117,08 (-15,42%)	€ 3.669,95 (-11,78%)
Scenario sfavorevole	€ 8.882,89 (-11,17%)	€ 9.407,08 (-1,52%)	€ 11.140,81 (1,36%)
Scenario moderato	€ 10.825,03 (8,25%)	€ 13.953,04 (8,68%)	€ 19.442,51 (8,67%)
Scenario favorevole	€ 13.133,56 (31,34%)	€ 20.604,46 (19,81%)	€ 33.780,50 (16,43%)
<b>Scenario - Caso morte</b>			
In caso di decesso dell'Assicurato	€ 11.097,02	€ 14.232,10	€ 19.831,36

Questa tabella mostra gli importi dei possibili rimborsi nei prossimi 8 anni, in scenari diversi, ipotizzando un investimento di 10.000 Euro.

Gli scenari presentati mostrano la possibile performance dell'investimento. Possono essere confrontati con gli scenari relativi ad altre opzioni di investimento/prodotti. Per la determinazione del possibile rimborso in caso di decesso dell'Assicurato è stata applicata la percentuale di maggiorazione più bassa.

Gli scenari presentati sono una stima della performance futura sulla base di prove relative alle variazioni passate del valore di questo investimento e non sono un indicatore esatto. Gli importi dei rimborsi varieranno a seconda della performance del mercato e del periodo di tempo per cui viene mantenuta l'opzione d'investimento/prodotto.

Lo scenario di stress indica quale potrebbe essere l'importo rimborsato in circostanze di mercato estreme e non tiene conto della situazione in cui non siamo in grado di pagarvi.

Le cifre riportate comprendono tutti i costi del prodotto in quanto tale, ma possono non comprendere tutti i costi da voi pagati al consulente o al distributore. Le cifre non tengono conto della vostra situazione fiscale personale, che può incidere anch'essa sull'importo del rimborso.

## Costi specifici dell'opzione di investimento

La diminuzione del rendimento (Reduction in Yield - RIY) esprime l'impatto dei costi totali sostenuti sul possibile rendimento dell'investimento. I costi totali tengono conto dei costi una tantum, correnti e accessori. Gli importi qui riportati corrispondono ai costi cumulativi del prodotto in 3 periodi di detenzione differenti e comprendono le potenziali penali per uscita anticipata. Questi importi si basano sull'ipotesi che siano investiti Euro 10.000 nella presente opzione d'investimento. Gli importi sono stimati e potrebbero cambiare in futuro.

### Andamento dei costi nel tempo

Investimento [€ 10.000]	Costi specifici dell'opzione di investimento		
Scenari	In caso di disinvestimento dopo 1 anno	In caso di disinvestimento dopo 4 anni	In caso di disinvestimento dopo 8 anni
Costi totali	€ 429,77	€ 2.029,24	€ 6.067,28
Impatto sul rendimento (RIY) per anno	4,30%	3,75%	3,75%

### Costi specifici dell'opzione di investimento

Altri costi correnti	3,75%
----------------------	-------

**Periodo di detenzione raccomandato dell'opzione di investimento: 8 anni.**

## Documento contenente le informazioni chiave - ALLEGATO

### Prodotto: CORE MULTIRAMO PRIVATE (TARIFFE UX48-UX49-UX50-UX51-UX52)

Di seguito vengono riportate le caratteristiche dell'opzione di investimento sottostante il prodotto in relazione a: obiettivi dell'investimento, Investitori di riferimento, indicatore di rischio, scenari di performance, costi totali, impatto annuale sul rendimento (RIY) nonché il periodo di detenzione raccomandato. L'opzione di investimento rappresenta la scelta di investire il 100% del capitale nella singola opzione.

#### Opzione di investimento: Fidelity Asia Opportunities

ISIN: LU0345361124

Combinazione Aviva di appartenenza: AZIONARI

Codice interno: 490

Data di realizzazione del documento: 02/11/2020

Emittente: Fidelity Funds

**State per acquistare un'opzione d'investimento che non è semplice e può essere di difficile comprensione.**

**Obiettivi dell'opzione di investimento:** L'OICR investirà almeno il 70% in azioni di società che hanno la sede principale o svolgono una parte predominante della loro attività in paesi della regione Asia Pacifico (escluso il Giappone). Questa regione comprende paesi considerati mercati emergenti. L'OICR ha la facoltà di investire fuori delle principali aree geografiche, dei settori di mercato, delle industrie o classi di attivi di sua pertinenza. Gli investimenti sono concentrati in azioni di un numero limitato di società. L'OICR può investire residualmente in azioni cinesi di classe A e B, con un'esposizione complessiva di investimenti diretti e indiretti inferiore al 30%. L'OICR può utilizzare derivati allo scopo di ridurre il rischio o i costi oppure di generare ulteriore capitale o reddito, anche a scopo di investimento, in linea con il suo profilo di rischio.

**Investitori al dettaglio di riferimento dell'opzione di investimento:** il Fondo Esterno è rivolto ai clienti aventi una buona conoscenza e/o esperienza dei mercati finanziari e assicurativi e una media tolleranza al rischio finanziario, i quali intendono investire il proprio capitale nel medio periodo accettando i possibili rischi di perdita connessi all'investimento finanziario.

### Quali sono i rischi e qual è il potenziale rendimento?

#### Indicatore di rischio



**L'indicatore di rischio presuppone che l'opzione d'investimento sia mantenuta per 8 anni. Il rischio effettivo può variare in misura significativa in caso di disinvestimento in una fase iniziale e la somma rimborsata potrebbe essere minore. Può non essere possibile disinvestire anticipatamente. Potrebbe essere necessario sostenere notevoli costi supplementari per disinvestire anticipatamente.**

L'indicatore di rischio è un'indicazione orientativa del livello di rischio di questa opzione di investimento rispetto ad altre opzioni. Esso esprime la probabilità che il prodotto subisca perdite monetarie a causa di movimenti sul mercato o a causa della nostra incapacità di pagarvi quanto dovuto.

Abbiamo classificato questa opzione di investimento al livello 4 su 7 che corrisponde alla classe di rischio medio. Ciò significa che le perdite potenziali dovute alla performance futura del prodotto sono classificate nel livello medio e che è molto improbabile che le cattive condizioni di mercato influenzino la capacità di Aviva S.p.A. di pagarvi quanto dovuto.



## Scenari di performance

Gli sviluppi futuri del mercato non possono essere previsti con precisione. Gli scenari qui riportati sono solo un'indicazione di alcuni dei possibili risultati basati sui rendimenti recenti. I rendimenti effettivi potrebbero essere inferiori.

Investimento [€ 10.000]	Possibile rimborso al netto dei costi (Rendimento medio annuo)		
Premio assicurativo [€ 0]	1 anno	4 anni	8 anni
<b>Scenari - Caso vita</b>			
Scenario di stress	€ 2.722,93 (-72,77%)	€ 4.209,22 (-19,45%)	€ 2.677,01 (-15,19%)
Scenario sfavorevole	€ 8.882,27 (-11,18%)	€ 9.481,08 (-1,32%)	€ 11.363,69 (1,61%)
Scenario moderato	€ 10.865,12 (8,65%)	€ 14.159,14 (9,08%)	€ 20.020,31 (9,06%)
Scenario favorevole	€ 13.230,15 (32,30%)	€ 21.049,20 (20,45%)	€ 35.110,85 (17,00%)
<b>Scenario - Caso morte</b>			
In caso di decesso dell'Assicurato	€ 11.138,12	€ 14.442,33	€ 20.420,72

Questa tabella mostra gli importi dei possibili rimborsi nei prossimi 8 anni, in scenari diversi, ipotizzando un investimento di 10.000 Euro.

Gli scenari presentati mostrano la possibile performance dell'investimento. Possono essere confrontati con gli scenari relativi ad altre opzioni di investimento/prodotti. Per la determinazione del possibile rimborso in caso di decesso dell'Assicurato è stata applicata la percentuale di maggiorazione più bassa.

Gli scenari presentati sono una stima della performance futura sulla base di prove relative alle variazioni passate del valore di questo investimento e non sono un indicatore esatto. Gli importi dei rimborsi varieranno a seconda della performance del mercato e del periodo di tempo per cui viene mantenuta l'opzione d'investimento/prodotto.

Lo scenario di stress indica quale potrebbe essere l'importo rimborsato in circostanze di mercato estreme e non tiene conto della situazione in cui non siamo in grado di pagarvi.

Le cifre riportate comprendono tutti i costi del prodotto in quanto tale, ma possono non comprendere tutti i costi da voi pagati al consulente o al distributore. Le cifre non tengono conto della vostra situazione fiscale personale, che può incidere anch'essa sull'importo del rimborso.

## Costi specifici dell'opzione di investimento

La diminuzione del rendimento (Reduction in Yield - RIY) esprime l'impatto dei costi totali sostenuti sul possibile rendimento dell'investimento. I costi totali tengono conto dei costi una tantum, correnti e accessori. Gli importi qui riportati corrispondono ai costi cumulativi del prodotto in 3 periodi di detenzione differenti e comprendono le potenziali penali per uscita anticipata. Questi importi si basano sull'ipotesi che siano investiti Euro 10.000 nella presente opzione d'investimento. Gli importi sono stimati e potrebbero cambiare in futuro.

### Andamento dei costi nel tempo

Investimento [€ 10.000]	Costi specifici dell'opzione di investimento		
Scenari	In caso di disinvestimento dopo 1 anno	In caso di disinvestimento dopo 4 anni	In caso di disinvestimento dopo 8 anni
Costi totali	€ 441,61	€ 2.117,69	€ 6.437,06
Impatto sul rendimento (RIY) per anno	4,42%	3,87%	3,87%

### Costi specifici dell'opzione di investimento

Altri costi correnti	3,87%
----------------------	-------

Periodo di detenzione raccomandato dell'opzione di investimento: 8 anni.

## Documento contenente le informazioni chiave - ALLEGATO

### Prodotto: CORE MULTIRAMO PRIVATE (TARIFFE UX48-UX49-UX50-UX51-UX52)

Di seguito vengono riportate le caratteristiche dell'opzione di investimento sottostante il prodotto in relazione a: obiettivi dell'investimento, Investitori di riferimento, indicatore di rischio, scenari di performance, costi totali, impatto annuale sul rendimento (RIY) nonché il periodo di detenzione raccomandato. L'opzione di investimento rappresenta la scelta di investire il 100% del capitale nella singola opzione.

#### Opzione di investimento: Fidelity European Dynamic Growth

ISIN: LU0261959422

Combinazione Aviva di appartenenza: AZIONARI

Codice interno: 491

Data di realizzazione del documento: 02/11/2020

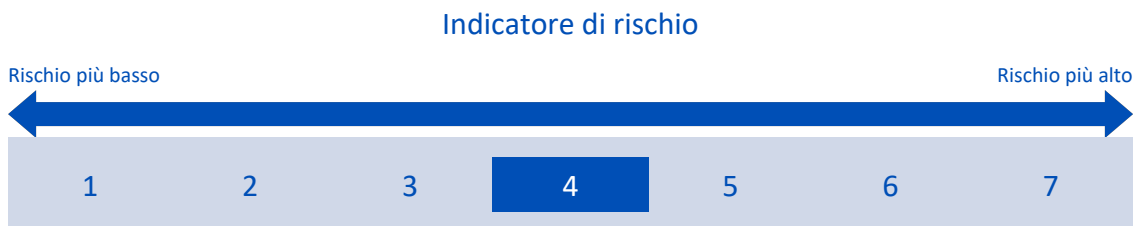
Emittente: Fidelity Funds

**State per acquistare un'opzione d'investimento che non è semplice e può essere di difficile comprensione.**

**Obiettivi dell'opzione di investimento:** Almeno il 70% dell'OICR investito in azioni di società che abbiano la sede principale o svolgano la maggior parte delle loro attività in Europa. Ha la facoltà di investire al di fuori delle principali aree geografiche, settori di mercato, industrie o classi di attività. Normalmente, tende verso azioni di società di medie dimensioni con una capitalizzazione di mercato che va da 1 a 10 miliardi di Euro. Può investire direttamente negli attivi, oppure ottenere l'esposizione agli stessi indirettamente, attraverso altri mezzi consentiti, compresi i derivati. Può utilizzare derivati allo scopo di ridurre il rischio o i costi oppure di generare ulteriore capitale o reddito, anche a scopo di investimento, in linea con il proprio profilo di rischio.

**Investitori al dettaglio di riferimento dell'opzione di investimento:** il Fondo Esterno è rivolto ai clienti aventi una buona conoscenza e/o esperienza dei mercati finanziari e assicurativi e una media tolleranza al rischio finanziario, i quali intendono investire il proprio capitale nel medio periodo accettando i possibili rischi di perdita connessi all'investimento finanziario.

### Quali sono i rischi e qual è il potenziale rendimento?



**L'indicatore di rischio presuppone che l'opzione d'investimento sia mantenuta per 8 anni. Il rischio effettivo può variare in misura significativa in caso di disinvestimento in una fase iniziale e la somma rimborsata potrebbe essere minore. Può non essere possibile disinvestire anticipatamente. Potrebbe essere necessario sostenere notevoli costi supplementari per disinvestire anticipatamente.**

L'indicatore di rischio è un'indicazione orientativa del livello di rischio di questa opzione di investimento rispetto ad altre opzioni. Esso esprime la probabilità che il prodotto subisca perdite monetarie a causa di movimenti sul mercato o a causa della nostra incapacità di pagarvi quanto dovuto.

Abbiamo classificato questa opzione di investimento al livello 4 su 7 che corrisponde alla classe di rischio medio. Ciò significa che le perdite potenziali dovute alla performance futura del prodotto sono classificate nel livello medio e che è molto improbabile che le cattive condizioni di mercato influenzino la capacità di Aviva S.p.A. di pagarvi quanto dovuto.

## Scenari di performance

Gli sviluppi futuri del mercato non possono essere previsti con precisione. Gli scenari qui riportati sono solo un'indicazione di alcuni dei possibili risultati basati sui rendimenti recenti. I rendimenti effettivi potrebbero essere inferiori.

Investimento [€ 10.000]	Possibile rimborso al netto dei costi (Rendimento medio annuo)		
Premio assicurativo [€ 0]	1 anno	4 anni	8 anni
<b>Scenari - Caso vita</b>			
Scenario di stress	€ 2.292,29 (-77,08%)	€ 3.869,44 (-21,13%)	€ 2.353,14 (-16,54%)
Scenario sfavorevole	€ 8.607,43 (-13,93%)	€ 8.557,53 (-3,82%)	€ 9.385,36 (-0,79%)
Scenario moderato	€ 10.656,81 (6,57%)	€ 13.087,09 (6,96%)	€ 17.096,01 (6,93%)
Scenario favorevole	€ 13.115,44 (31,15%)	€ 19.894,78 (18,76%)	€ 30.955,66 (15,17%)
<b>Scenario - Caso morte</b>			
In caso di decesso dell'Assicurato	€ 10.924,57	€ 13.348,83	€ 17.437,93

Questa tabella mostra gli importi dei possibili rimborsi nei prossimi 8 anni, in scenari diversi, ipotizzando un investimento di 10.000 Euro.

Gli scenari presentati mostrano la possibile performance dell'investimento. Possono essere confrontati con gli scenari relativi ad altre opzioni di investimento/prodotti. Per la determinazione del possibile rimborso in caso di decesso dell'Assicurato è stata applicata la percentuale di maggiorazione più bassa.

Gli scenari presentati sono una stima della performance futura sulla base di prove relative alle variazioni passate del valore di questo investimento e non sono un indicatore esatto. Gli importi dei rimborsi varieranno a seconda della performance del mercato e del periodo di tempo per cui viene mantenuta l'opzione d'investimento/prodotto.

Lo scenario di stress indica quale potrebbe essere l'importo rimborsato in circostanze di mercato estreme e non tiene conto della situazione in cui non siamo in grado di pagarvi.

Le cifre riportate comprendono tutti i costi del prodotto in quanto tale, ma possono non comprendere tutti i costi da voi pagati al consulente o al distributore. Le cifre non tengono conto della vostra situazione fiscale personale, che può incidere anch'essa sull'importo del rimborso.

## Costi specifici dell'opzione di investimento

La diminuzione del rendimento (Reduction in Yield - RIY) esprime l'impatto dei costi totali sostenuti sul possibile rendimento dell'investimento. I costi totali tengono conto dei costi una tantum, correnti e accessori. Gli importi qui riportati corrispondono ai costi cumulativi del prodotto in 3 periodi di detenzione differenti e comprendono le potenziali penali per uscita anticipata. Questi importi si basano sull'ipotesi che siano investiti Euro 10.000 nella presente opzione d'investimento. Gli importi sono stimati e potrebbero cambiare in futuro.

### Andamento dei costi nel tempo

Investimento [€ 10.000]	Costi specifici dell'opzione di investimento		
Scenari	In caso di disinvestimento dopo 1 anno	In caso di disinvestimento dopo 4 anni	In caso di disinvestimento dopo 8 anni
Costi totali	€ 439,73	€ 1.993,49	€ 5.605,68
Impatto sul rendimento (RIY) per anno	4,40%	3,86%	3,86%

### Costi specifici dell'opzione di investimento

Altri costi correnti	3,86%
----------------------	-------

Periodo di detenzione raccomandato dell'opzione di investimento: 8 anni.

## Documento contenente le informazioni chiave - ALLEGATO

### Prodotto: CORE MULTIRAMO PRIVATE (TARIFFE UX48-UX49-UX50-UX51-UX52)

Di seguito vengono riportate le caratteristiche dell'opzione di investimento sottostante il prodotto in relazione a: obiettivi dell'investimento, Investitori di riferimento, indicatore di rischio, scenari di performance, costi totali, impatto annuale sul rendimento (RIY) nonché il periodo di detenzione raccomandato. L'opzione di investimento rappresenta la scelta di investire il 100% del capitale nella singola opzione.

#### Opzione di investimento: Fidelity Global Bond

ISIN: LU0337577430

Combinazione Aviva di appartenenza: OBBLIGAZIONARI

Codice interno: 615

Data di realizzazione del documento: 02/11/2020

Emittente: Fidelity Funds


**State per acquistare un'opzione d'investimento che non è semplice e può essere di difficile comprensione.**

**Obiettivi dell'opzione di investimento:** L'OICR investirà in obbligazioni emesse in mercati globali al fine di massimizzare la performance, valutata in dollari USA. Può investire in obbligazioni emesse da governi, società e altri enti. L'OICR ha la facoltà di investire fuori delle principali aree geografiche, dei settori di mercato, delle industrie o classi di attivi di sua pertinenza. L'OICR può investire in paesi considerati mercati emergenti. Può investire fino al 10% direttamente in obbligazioni cinesi onshore, con un'esposizione comprendente investimenti diretti e indiretti inferiore al 30% del portafoglio. L'OICR può utilizzare derivati allo scopo di ridurre il rischio o i costi oppure di generare ulteriore capitale o reddito, anche a scopo di investimento, in linea con il suo profilo di rischio. La valuta di riferimento è il dollaro statunitense, ma possono essere fatti investimenti emessi in valute diverse; la classe di quote collegata al contratto copre l'esposizione alle valute diverse dall'euro mediante contratti di cambio a termine.

**Investitori al dettaglio di riferimento dell'opzione di investimento:** il Fondo Esterno è rivolto ai clienti aventi una buona conoscenza e/o esperienza dei mercati finanziari e assicurativi e una bassa tolleranza al rischio finanziario, i quali intendono investire il proprio capitale nel medio periodo accettando i possibili rischi di perdita connessi all'investimento finanziario.

### Quali sono i rischi e qual è il potenziale rendimento?

#### Indicatore di rischio



**L'indicatore di rischio presuppone che l'opzione d'investimento sia mantenuta per 4 anni. Il rischio effettivo può variare in misura significativa in caso di disinvestimento in una fase iniziale e la somma rimborsata potrebbe essere minore. Può non essere possibile disinvestire anticipatamente. Potrebbe essere necessario sostenere notevoli costi supplementari per disinvestire anticipatamente.**

L'indicatore di rischio è un'indicazione orientativa del livello di rischio di questa opzione di investimento rispetto ad altre opzioni. Esso esprime la probabilità che il prodotto subisca perdite monetarie a causa di movimenti sul mercato o a causa della nostra incapacità di pagarvi quanto dovuto.

Abbiamo classificato questa opzione di investimento al livello 2 su 7 che corrisponde alla classe di rischio basso. Ciò significa che le perdite potenziali dovute alla performance futura del prodotto sono classificate nel livello basso e che è molto improbabile che le cattive condizioni di mercato influenzino la capacità di Aviva S.p.A. di pagarvi quanto dovuto.

## Scenari di performance

Gli sviluppi futuri del mercato non possono essere previsti con precisione. Gli scenari qui riportati sono solo un'indicazione di alcuni dei possibili risultati basati sui rendimenti recenti. I rendimenti effettivi potrebbero essere inferiori.

Investimento [€ 10.000]	Possibile rimborso al netto dei costi (Rendimento medio annuo)		
Premio assicurativo [€ 0]	1 anno	2 anni	4 anni
<b>Scenari - Caso vita</b>			
Scenario di stress	€ 7.984,25 (-20,16%)	€ 8.977,23 (-5,25%)	€ 8.418,38 (-4,21%)
Scenario sfavorevole	€ 9.690,56 (-3,09%)	€ 9.672,94 (-1,65%)	€ 9.635,77 (-0,92%)
Scenario moderato	€ 10.030,16 (0,30%)	€ 10.154,88 (0,77%)	€ 10.320,63 (0,79%)
Scenario favorevole	€ 10.375,57 (3,76%)	€ 10.654,58 (3,22%)	€ 11.047,69 (2,52%)
<b>Scenario - Caso morte</b>			
In caso di decesso dell'Assicurato	€ 10.282,17	€ 10.363,16	€ 10.527,04

Questa tabella mostra gli importi dei possibili rimborsi nei prossimi 4 anni, in scenari diversi, ipotizzando un investimento di 10.000 Euro.

Gli scenari presentati mostrano la possibile performance dell'investimento. Possono essere confrontati con gli scenari relativi ad altre opzioni di investimento/prodotti. Per la determinazione del possibile rimborso in caso di decesso dell'Assicurato è stata applicata la percentuale di maggiorazione più bassa.

Gli scenari presentati sono una stima della performance futura sulla base di prove relative alle variazioni passate del valore di questo investimento e non sono un indicatore esatto. Gli importi dei rimborsi varieranno a seconda della performance del mercato e del periodo di tempo per cui viene mantenuta l'opzione d'investimento/prodotto.

Lo scenario di stress indica quale potrebbe essere l'importo rimborsato in circostanze di mercato estreme e non tiene conto della situazione in cui non siamo in grado di pagarvi.

Le cifre riportate comprendono tutti i costi del prodotto in quanto tale, ma possono non comprendere tutti i costi da voi pagati al consulente o al distributore. Le cifre non tengono conto della vostra situazione fiscale personale, che può incidere anch'essa sull'importo del rimborso.

## Costi specifici dell'opzione di investimento

La diminuzione del rendimento (Reduction in Yield - RIY) esprime l'impatto dei costi totali sostenuti sul possibile rendimento dell'investimento. I costi totali tengono conto dei costi una tantum, correnti e accessori. Gli importi qui riportati corrispondono ai costi cumulativi del prodotto in 3 periodi di detenzione differenti e comprendono le potenziali penali per uscita anticipata. Questi importi si basano sull'ipotesi che siano investiti Euro 10.000 nella presente opzione d'investimento. Gli importi sono stimati e potrebbero cambiare in futuro.

### Andamento dei costi nel tempo

Investimento [€ 10.000]	Costi specifici dell'opzione di investimento		
Scenari	In caso di disinvestimento dopo 1 anno	In caso di disinvestimento dopo 2 anni	In caso di disinvestimento dopo 4 anni
Costi totali	€ 329,78	€ 576,06	€ 1.192,64
Impatto sul rendimento (RIY) per anno	3,30%	2,82%	2,79%

### Costi specifici dell'opzione di investimento

Altri costi correnti	2,79%
----------------------	-------

Periodo di detenzione raccomandato dell'opzione di investimento: 4 anni.

## Documento contenente le informazioni chiave - ALLEGATO

### Prodotto: CORE MULTIRAMO PRIVATE (TARIFFE UX48-UX49-UX50-UX51-UX52)

Di seguito vengono riportate le caratteristiche dell'opzione di investimento sottostante il prodotto in relazione a: obiettivi dell'investimento, Investitori di riferimento, indicatore di rischio, scenari di performance, costi totali, impatto annuale sul rendimento (RIY) nonché il periodo di detenzione raccomandato. L'opzione di investimento rappresenta la scelta di investire il 100% del capitale nella singola opzione.

#### Opzione di investimento: Fidelity Global Bond (USD)

ISIN: LU0261946288

Combinazione Aviva di appartenenza: OBBLIGAZIONARI

Codice interno: 616

Data di realizzazione del documento: 02/11/2020

Emittente: Fidelity Funds


**State per acquistare un'opzione d'investimento che non è semplice e può essere di difficile comprensione.**

**Obiettivi dell'opzione di investimento:** L'OICR investirà in obbligazioni emesse in mercati globali al fine di massimizzare la performance, valutata in dollari USA. Può investire in obbligazioni emesse da governi, società e altri enti. L'OICR ha la facoltà di investire fuori delle principali aree geografiche, dei settori di mercato, delle industrie o classi di attivi di sua pertinenza. L'OICR può investire in paesi considerati mercati emergenti. Può investire fino al 10% direttamente in obbligazioni cinesi onshore, con un'esposizione comprendente investimenti diretti e indiretti inferiore al 30% del portafoglio. L'OICR può utilizzare derivati allo scopo di ridurre il rischio o i costi oppure di generare ulteriore capitale o reddito, anche a scopo di investimento, in linea con il suo profilo di rischio. La valuta di riferimento è il dollaro statunitense, ma possono essere fatti investimenti emessi in valute diverse.

**Investitori al dettaglio di riferimento dell'opzione di investimento:** il Fondo Esterno è rivolto ai clienti aventi una buona conoscenza e/o esperienza dei mercati finanziari e assicurativi e una media tolleranza al rischio finanziario, i quali intendono investire il proprio capitale nel medio periodo accettando i possibili rischi di perdita connessi all'investimento finanziario.

### Quali sono i rischi e qual è il potenziale rendimento?

#### Indicatore di rischio



**L'indicatore di rischio presuppone che l'opzione d'investimento sia mantenuta per 4 anni. Il rischio effettivo può variare in misura significativa in caso di disinvestimento in una fase iniziale e la somma rimborsata potrebbe essere minore. Può non essere possibile disinvestire anticipatamente. Potrebbe essere necessario sostenere notevoli costi supplementari per disinvestire anticipatamente.**

L'indicatore di rischio è un'indicazione orientativa del livello di rischio di questa opzione di investimento rispetto ad altre opzioni. Esso esprime la probabilità che il prodotto subisca perdite monetarie a causa di movimenti sul mercato o a causa della nostra incapacità di pagarvi quanto dovuto.

Abbiamo classificato questa opzione di investimento al livello 3 su 7 che corrisponde alla classe di rischio medio-basso. Ciò significa che le perdite potenziali dovute alla performance futura del prodotto sono classificate nel livello medio-basso e che è molto improbabile che le cattive condizioni di mercato influenzino la capacità di Aviva S.p.A. di pagarvi quanto dovuto.

**Attenzione al rischio cambio.** L'OICR effettua pagamenti in una valuta straniera, quindi il rendimento finale che otterrete dipenderà dal tasso di cambio tra tale valuta e l'euro.

## Scenari di performance

Gli sviluppi futuri del mercato non possono essere previsti con precisione. Gli scenari qui riportati sono solo un'indicazione di alcuni dei possibili risultati basati sui rendimenti recenti. I rendimenti effettivi potrebbero essere inferiori.

Investimento [€ 10.000]	Possibile rimborso al netto dei costi (Rendimento medio annuo)		
Premio assicurativo [€ 0]	1 anno	2 anni	4 anni
<b>Scenari - Caso vita</b>			
Scenario di stress	€ 8.017,35 (-19,83%)	€ 8.306,92 (-8,86%)	€ 7.531,92 (-6,84%)
Scenario sfavorevole	€ 9.484,43 (-5,16%)	€ 9.435,12 (-2,87%)	€ 9.404,79 (-1,52%)
Scenario moderato	€ 10.126,14 (1,26%)	€ 10.347,58 (1,72%)	€ 10.713,36 (1,74%)
Scenario favorevole	€ 10.796,08 (7,96%)	€ 11.332,33 (6,45%)	€ 12.186,86 (5,07%)
<b>Scenario - Caso morte</b>			
In caso di decesso dell'Assicurato	€ 10.380,57	€ 10.559,81	€ 10.927,63

Questa tabella mostra gli importi dei possibili rimborsi nei prossimi 4 anni, in scenari diversi, ipotizzando un investimento di 10.000 Euro.

Gli scenari presentati mostrano la possibile performance dell'investimento. Possono essere confrontati con gli scenari relativi ad altre opzioni di investimento/prodotti. Per la determinazione del possibile rimborso in caso di decesso dell'Assicurato è stata applicata la percentuale di maggiorazione più bassa.

Gli scenari presentati sono una stima della performance futura sulla base di prove relative alle variazioni passate del valore di questo investimento e non sono un indicatore esatto. Gli importi dei rimborsi varieranno a seconda della performance del mercato e del periodo di tempo per cui viene mantenuta l'opzione d'investimento/prodotto.

Lo scenario di stress indica quale potrebbe essere l'importo rimborsato in circostanze di mercato estreme e non tiene conto della situazione in cui non siamo in grado di pagarvi.

Le cifre riportate comprendono tutti i costi del prodotto in quanto tale, ma possono non comprendere tutti i costi da voi pagati al consulente o al distributore. Le cifre non tengono conto della vostra situazione fiscale personale, che può incidere anch'essa sull'importo del rimborso.

## Costi specifici dell'opzione di investimento

La diminuzione del rendimento (Reduction in Yield - RIY) esprime l'impatto dei costi totali sostenuti sul possibile rendimento dell'investimento. I costi totali tengono conto dei costi una tantum, correnti e accessori. Gli importi qui riportati corrispondono ai costi cumulativi del prodotto in 3 periodi di detenzione differenti e comprendono le potenziali penali per uscita anticipata. Questi importi si basano sull'ipotesi che siano investiti Euro 10.000 nella presente opzione d'investimento. Gli importi sono stimati e potrebbero cambiare in futuro.

### Andamento dei costi nel tempo

Investimento [€ 10.000]	Costi specifici dell'opzione di investimento		
Scenari	In caso di disinvestimento dopo 1 anno	In caso di disinvestimento dopo 2 anni	In caso di disinvestimento dopo 4 anni
Costi totali	€ 331,91	€ 584,88	€ 1.233,43
Impatto sul rendimento (RIY) per anno	3,32%	2,84%	2,81%

### Costi specifici dell'opzione di investimento

Altri costi correnti	2,81%
----------------------	-------

Periodo di detenzione raccomandato dell'opzione di investimento: 4 anni.

## Documento contenente le informazioni chiave - ALLEGATO

### Prodotto: CORE MULTIRAMO PRIVATE (TARIFFE UX48-UX49-UX50-UX51-UX52)

Di seguito vengono riportate le caratteristiche dell'opzione di investimento sottostante il prodotto in relazione a: obiettivi dell'investimento, Investitori di riferimento, indicatore di rischio, scenari di performance, costi totali, impatto annuale sul rendimento (RIY) nonché il periodo di detenzione raccomandato. L'opzione di investimento rappresenta la scelta di investire il 100% del capitale nella singola opzione.

#### Opzione di investimento: GAM Star Japan Equity

ISIN: IE00BD5W6F88

Combinazione Aviva di appartenenza: AZIONARI

Codice interno: 492

Data di realizzazione del documento: 02/11/2020

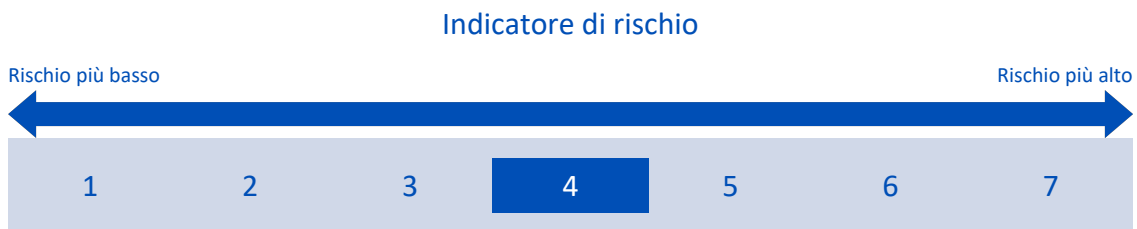
Emittente: GAM Star (Lux) SICAV

**State per acquistare un'opzione d'investimento che non è semplice e può essere di difficile comprensione.**

**Obiettivi dell'opzione di investimento:** L'OICR investe principalmente in titoli azionari quotati di società con sede principale in Giappone. Il gestore adotta un processo d'investimento rigoroso di tipo bottom-up e seleziona i titoli prediligendo le società caratterizzate da un ottimo potenziale di crescita a lungo termine, da un ROE elevato e da una leva finanziaria contenuta. L'OICR può utilizzare soltanto un numero limitato di strumenti derivati semplici nell'ambito di tecniche di efficiente gestione del portafoglio. La valuta di riferimento è lo yen giapponese.

**Investitori al dettaglio di riferimento dell'opzione di investimento:** il Fondo Esterno è rivolto ai clienti aventi una buona conoscenza e/o esperienza dei mercati finanziari e assicurativi e una media tolleranza al rischio finanziario, i quali intendono investire il proprio capitale nel medio periodo accettando i possibili rischi di perdita connessi all'investimento finanziario.

### Quali sono i rischi e qual è il potenziale rendimento?



**L'indicatore di rischio presuppone che l'opzione d'investimento sia mantenuta per 8 anni. Il rischio effettivo può variare in misura significativa in caso di disinvestimento in una fase iniziale e la somma rimborsata potrebbe essere minore. Può non essere possibile disinvestire anticipatamente. Potrebbe essere necessario sostenere notevoli costi supplementari per disinvestire anticipatamente.**

L'indicatore di rischio è un'indicazione orientativa del livello di rischio di questa opzione di investimento rispetto ad altre opzioni. Esso esprime la probabilità che il prodotto subisca perdite monetarie a causa di movimenti sul mercato o a causa della nostra incapacità di pagarvi quanto dovuto.

Abbiamo classificato questa opzione di investimento al livello 4 su 7 che corrisponde alla classe di rischio medio. Ciò significa che le perdite potenziali dovute alla performance futura del prodotto sono classificate nel livello medio e che è molto improbabile che le cattive condizioni di mercato influenzino la capacità di Aviva S.p.A. di pagarvi quanto dovuto.



## Scenari di performance

Gli sviluppi futuri del mercato non possono essere previsti con precisione. Gli scenari qui riportati sono solo un'indicazione di alcuni dei possibili risultati basati sui rendimenti recenti. I rendimenti effettivi potrebbero essere inferiori.

Investimento [€ 10.000]	Possibile rimborso al netto dei costi (Rendimento medio annuo)		
Premio assicurativo [€ 0]	1 anno	4 anni	8 anni
<b>Scenari - Caso vita</b>			
Scenario di stress	€ 3.239,97 (-67,60%)	€ 3.470,78 (-23,25%)	€ 1.958,01 (-18,44%)
Scenario sfavorevole	€ 8.334,98 (-16,65%)	€ 7.684,97 (-6,37%)	€ 7.668,59 (-3,26%)
Scenario moderato	€ 10.413,45 (4,13%)	€ 12.003,46 (4,67%)	€ 14.410,75 (4,67%)
Scenario favorevole	€ 13.017,46 (30,17%)	€ 18.759,12 (17,03%)	€ 27.095,66 (13,27%)
<b>Scenario - Caso morte</b>			
In caso di decesso dell'Assicurato	€ 10.675,09	€ 12.243,53	€ 14.698,96

Questa tabella mostra gli importi dei possibili rimborsi nei prossimi 8 anni, in scenari diversi, ipotizzando un investimento di 10.000 Euro.

Gli scenari presentati mostrano la possibile performance dell'investimento. Possono essere confrontati con gli scenari relativi ad altre opzioni di investimento/prodotti. Per la determinazione del possibile rimborso in caso di decesso dell'Assicurato è stata applicata la percentuale di maggiorazione più bassa.

Gli scenari presentati sono una stima della performance futura sulla base di prove relative alle variazioni passate del valore di questo investimento e non sono un indicatore esatto. Gli importi dei rimborsi varieranno a seconda della performance del mercato e del periodo di tempo per cui viene mantenuta l'opzione d'investimento/prodotto.

Lo scenario di stress indica quale potrebbe essere l'importo rimborsato in circostanze di mercato estreme e non tiene conto della situazione in cui non siamo in grado di pagarvi.

Le cifre riportate comprendono tutti i costi del prodotto in quanto tale, ma possono non comprendere tutti i costi da voi pagati al consulente o al distributore. Le cifre non tengono conto della vostra situazione fiscale personale, che può incidere anch'essa sull'importo del rimborso.

## Costi specifici dell'opzione di investimento

La diminuzione del rendimento (Reduction in Yield - RIY) esprime l'impatto dei costi totali sostenuti sul possibile rendimento dell'investimento. I costi totali tengono conto dei costi una tantum, correnti e accessori. Gli importi qui riportati corrispondono ai costi cumulativi del prodotto in 3 periodi di detenzione differenti e comprendono le potenziali penali per uscita anticipata. Questi importi si basano sull'ipotesi che siano investiti Euro 10.000 nella presente opzione d'investimento. Gli importi sono stimati e potrebbero cambiare in futuro.

### Andamento dei costi nel tempo

Investimento [€ 10.000]	Costi specifici dell'opzione di investimento		
Scenari	In caso di disinvestimento dopo 1 anno	In caso di disinvestimento dopo 4 anni	In caso di disinvestimento dopo 8 anni
Costi totali	€ 425,68	€ 1.806,62	€ 4.664,28
Impatto sul rendimento (RIY) per anno	4,26%	3,73%	3,73%

### Costi specifici dell'opzione di investimento

Altri costi correnti	3,73%
----------------------	-------

Periodo di detenzione raccomandato dell'opzione di investimento: 8 anni.

## Documento contenente le informazioni chiave - ALLEGATO

### Prodotto: CORE MULTIRAMO PRIVATE (TARIFFE UX48-UX49-UX50-UX51-UX52)

Di seguito vengono riportate le caratteristiche dell'opzione di investimento sottostante il prodotto in relazione a: obiettivi dell'investimento, Investitori di riferimento, indicatore di rischio, scenari di performance, costi totali, impatto annuale sul rendimento (RIY) nonché il periodo di detenzione raccomandato. L'opzione di investimento rappresenta la scelta di investire il 100% del capitale nella singola opzione.

#### Opzione di investimento: Invesco Euro Short Term Bond

ISIN: LU0607519195

Combinazione Aviva di appartenenza: OBBLIGAZIONARI

Codice interno: 618

Data di realizzazione del documento: 02/11/2020

Emittente: INVESCO Funds Series


**State per acquistare un'opzione d'investimento che non è semplice e può essere di difficile comprensione.**

**Obiettivi dell'opzione di investimento:** L'OICR investe principalmente in titoli obbligazionari di alta qualità emessi da società e governi e denominati in euro. L'OICR può investire in liquidità (comprese le valute) e in strumenti obbligazionari di tutto il mondo. L'OICR può fare un uso significativo di derivati al fine di i) ridurre il rischio e/o generare capitale o reddito aggiuntivo e/o ii) raggiungere gli obiettivi d'investimento generando livelli variabili di leva finanziaria (ossia acquisendo esposizione di mercato in misura superiore al proprio valore patrimoniale netto). L'OICR utilizza strumenti finanziari derivati sia per finalità di copertura dei rischi sia per finalità diverse da quelle di copertura (tra cui arbitraggio). L'utilizzo degli strumenti finanziari derivati è coerente con il profilo di rischio-rendimento. La leva finanziaria sarà tendenzialmente compresa tra 100% e il 140% del patrimonio. La valuta di riferimento è l'euro.

**Investitori al dettaglio di riferimento dell'opzione di investimento:** il Fondo Esterno è rivolto ai clienti aventi una buona conoscenza e/o esperienza dei mercati finanziari e assicurativi e una bassa tolleranza al rischio finanziario, i quali intendono investire il proprio capitale nel medio periodo accettando i possibili rischi di perdita connessi all'investimento finanziario.

### Quali sono i rischi e qual è il potenziale rendimento?

#### Indicatore di rischio



**L'indicatore di rischio presuppone che l'opzione d'investimento sia mantenuta per 4 anni. Il rischio effettivo può variare in misura significativa in caso di disinvestimento in una fase iniziale e la somma rimborsata potrebbe essere minore. Può non essere possibile disinvestire anticipatamente. Potrebbe essere necessario sostenere notevoli costi supplementari per disinvestire anticipatamente.**

L'indicatore di rischio è un'indicazione orientativa del livello di rischio di questa opzione di investimento rispetto ad altre opzioni. Esso esprime la probabilità che il prodotto subisca perdite monetarie a causa di movimenti sul mercato o a causa della nostra incapacità di pagarvi quanto dovuto.

Abbiamo classificato questa opzione di investimento al livello 2 su 7 che corrisponde alla classe di rischio basso. Ciò significa che le perdite potenziali dovute alla performance futura del prodotto sono classificate nel livello basso e che è molto improbabile che le cattive condizioni di mercato influenzino la capacità di Aviva S.p.A. di pagarvi quanto dovuto.

## Scenari di performance

Gli sviluppi futuri del mercato non possono essere previsti con precisione. Gli scenari qui riportati sono solo un'indicazione di alcuni dei possibili risultati basati sui rendimenti recenti. I rendimenti effettivi potrebbero essere inferiori.

Investimento [€ 10.000]	Possibile rimborso al netto dei costi (Rendimento medio annuo)		
Premio assicurativo [€ 0]	1 anno	2 anni	4 anni
<b>Scenari - Caso vita</b>			
Scenario di stress	€ 8.662,47 (-13,38%)	€ 9.370,14 (-3,20%)	€ 8.946,12 (-2,75%)
Scenario sfavorevole	€ 9.687,15 (-3,13%)	€ 9.547,28 (-2,29%)	€ 9.224,25 (-2,00%)
Scenario moderato	€ 9.819,40 (-1,81%)	€ 9.730,08 (-1,36%)	€ 9.472,77 (-1,34%)
Scenario favorevole	€ 9.939,16 (-0,61%)	€ 9.902,13 (-0,49%)	€ 9.714,01 (-0,72%)
<b>Scenario - Caso morte</b>			
In caso di decesso dell'Assicurato	€ 10.066,12	€ 9.929,64	€ 9.662,22

Questa tabella mostra gli importi dei possibili rimborsi nei prossimi 4 anni, in scenari diversi, ipotizzando un investimento di 10.000 Euro.

Gli scenari presentati mostrano la possibile performance dell'investimento. Possono essere confrontati con gli scenari relativi ad altre opzioni di investimento/prodotti. Per la determinazione del possibile rimborso in caso di decesso dell'Assicurato è stata applicata la percentuale di maggiorazione più bassa.

Gli scenari presentati sono una stima della performance futura sulla base di prove relative alle variazioni passate del valore di questo investimento e non sono un indicatore esatto. Gli importi dei rimborsi varieranno a seconda della performance del mercato e del periodo di tempo per cui viene mantenuta l'opzione d'investimento/prodotto.

Lo scenario di stress indica quale potrebbe essere l'importo rimborsato in circostanze di mercato estreme e non tiene conto della situazione in cui non siamo in grado di pagarvi.

Le cifre riportate comprendono tutti i costi del prodotto in quanto tale, ma possono non comprendere tutti i costi da voi pagati al consulente o al distributore. Le cifre non tengono conto della vostra situazione fiscale personale, che può incidere anch'essa sull'importo del rimborso.

## Costi specifici dell'opzione di investimento

La diminuzione del rendimento (Reduction in Yield - RIY) esprime l'impatto dei costi totali sostenuti sul possibile rendimento dell'investimento. I costi totali tengono conto dei costi una tantum, correnti e accessori. Gli importi qui riportati corrispondono ai costi cumulativi del prodotto in 3 periodi di detenzione differenti e comprendono le potenziali penali per uscita anticipata. Questi importi si basano sull'ipotesi che siano investiti Euro 10.000 nella presente opzione d'investimento. Gli importi sono stimati e potrebbero cambiare in futuro.

### Andamento dei costi nel tempo

Investimento [€ 10.000]	Costi specifici dell'opzione di investimento		
Scenari	In caso di disinvestimento dopo 1 anno	In caso di disinvestimento dopo 2 anni	In caso di disinvestimento dopo 4 anni
Costi totali	€ 299,01	€ 503,69	€ 995,68
Impatto sul rendimento (RIY) per anno	2,99%	2,52%	2,50%

### Costi specifici dell'opzione di investimento

Altri costi correnti	2,50%
----------------------	-------

Periodo di detenzione raccomandato dell'opzione di investimento: 4 anni.

## Documento contenente le informazioni chiave - ALLEGATO

### Prodotto: CORE MULTIRAMO PRIVATE (TARIFFE UX48-UX49-UX50-UX51-UX52)

Di seguito vengono riportate le caratteristiche dell'opzione di investimento sottostante il prodotto in relazione a: obiettivi dell'investimento, Investitori di riferimento, indicatore di rischio, scenari di performance, costi totali, impatto annuale sul rendimento (RIY) nonché il periodo di detenzione raccomandato. L'opzione di investimento rappresenta la scelta di investire il 100% del capitale nella singola opzione.

#### Opzione di investimento: Janus Henderson Euro High Yield Bond

ISIN: LU0828815570

Combinazione Aviva di appartenenza: OBBLIGAZIONARI

Codice interno: 619

Data di realizzazione del documento: 02/11/2020

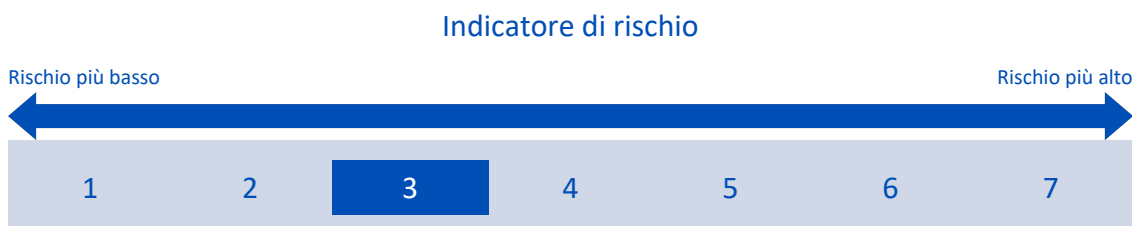
Emittente: Janus Henderson Horizon Fund

**State per acquistare un'opzione d'investimento che non è semplice e può essere di difficile comprensione.**

**Obiettivi dell'opzione di investimento:** L'OICR investe almeno il 70% del patrimonio in obbligazioni societarie ad alto rendimento (non investment grade, ossia con rating equivalente o inferiore a BB+), denominate in euro o sterline. L'OICR può investire fino al 20% del patrimonio in obbligazioni convertibili contingentati (CoCo). L'OICR può inoltre investire in altre attività, tra cui obbligazioni di altro tipo di qualsiasi emittente, liquidità e strumenti del mercato monetario. L'OICR può usare derivati per ridurre il rischio o per una gestione più efficiente. La valuta di riferimento è l'euro.

**Investitori al dettaglio di riferimento dell'opzione di investimento:** il Fondo Esterno è rivolto ai clienti aventi una buona conoscenza e/o esperienza dei mercati finanziari e assicurativi e una media tolleranza al rischio finanziario, i quali intendono investire il proprio capitale nel medio periodo accettando i possibili rischi di perdita connessi all'investimento finanziario.

### Quali sono i rischi e qual è il potenziale rendimento?



**L'indicatore di rischio presuppone che l'opzione d'investimento sia mantenuta per 4 anni. Il rischio effettivo può variare in misura significativa in caso di disinvestimento in una fase iniziale e la somma rimborsata potrebbe essere minore. Può non essere possibile disinvestire anticipatamente. Potrebbe essere necessario sostenere notevoli costi supplementari per disinvestire anticipatamente.**

L'indicatore di rischio è un'indicazione orientativa del livello di rischio di questa opzione di investimento rispetto ad altre opzioni. Esso esprime la probabilità che il prodotto subisca perdite monetarie a causa di movimenti sul mercato o a causa della nostra incapacità di pagarvi quanto dovuto.

Abbiamo classificato questa opzione di investimento al livello 3 su 7 che corrisponde alla classe di rischio medio-basso. Ciò significa che le perdite potenziali dovute alla performance futura del prodotto sono classificate nel livello medio-basso e che è molto improbabile che le cattive condizioni di mercato influenzino la capacità di Aviva S.p.A. di pagarvi quanto dovuto.

## Scenari di performance

Gli sviluppi futuri del mercato non possono essere previsti con precisione. Gli scenari qui riportati sono solo un'indicazione di alcuni dei possibili risultati basati sui rendimenti recenti. I rendimenti effettivi potrebbero essere inferiori.

Investimento [€ 10.000]	Possibile rimborso al netto dei costi (Rendimento medio annuo)		
Premio assicurativo [€ 0]	1 anno	2 anni	4 anni
<b>Scenari - Caso vita</b>			
Scenario di stress	€ 5.284,30 (-47,16%)	€ 8.286,02 (-8,97%)	€ 7.514,95 (-6,89%)
Scenario sfavorevole	€ 9.556,33 (-4,44%)	€ 9.576,66 (-2,14%)	€ 9.687,11 (-0,79%)
Scenario moderato	€ 10.212,81 (2,13%)	€ 10.511,35 (2,52%)	€ 11.040,35 (2,51%)
Scenario favorevole	€ 10.851,14 (8,51%)	€ 11.470,42 (7,10%)	€ 12.509,73 (5,76%)
<b>Scenario - Caso morte</b>			
In caso di decesso dell'Assicurato	€ 10.469,41	€ 10.726,94	€ 11.261,16

Questa tabella mostra gli importi dei possibili rimborsi nei prossimi 4 anni, in scenari diversi, ipotizzando un investimento di 10.000 Euro.

Gli scenari presentati mostrano la possibile performance dell'investimento. Possono essere confrontati con gli scenari relativi ad altre opzioni di investimento/prodotti. Per la determinazione del possibile rimborso in caso di decesso dell'Assicurato è stata applicata la percentuale di maggiorazione più bassa.

Gli scenari presentati sono una stima della performance futura sulla base di prove relative alle variazioni passate del valore di questo investimento e non sono un indicatore esatto. Gli importi dei rimborsi varieranno a seconda della performance del mercato e del periodo di tempo per cui viene mantenuta l'opzione d'investimento/prodotto.

Lo scenario di stress indica quale potrebbe essere l'importo rimborsato in circostanze di mercato estreme e non tiene conto della situazione in cui non siamo in grado di pagarvi.

Le cifre riportate comprendono tutti i costi del prodotto in quanto tale, ma possono non comprendere tutti i costi da voi pagati al consulente o al distributore. Le cifre non tengono conto della vostra situazione fiscale personale, che può incidere anch'essa sull'importo del rimborso.

## Costi specifici dell'opzione di investimento

La diminuzione del rendimento (Reduction in Yield - RIY) esprime l'impatto dei costi totali sostenuti sul possibile rendimento dell'investimento. I costi totali tengono conto dei costi una tantum, correnti e accessori. Gli importi qui riportati corrispondono ai costi cumulativi del prodotto in 3 periodi di detenzione differenti e comprendono le potenziali penali per uscita anticipata. Questi importi si basano sull'ipotesi che siano investiti Euro 10.000 nella presente opzione d'investimento. Gli importi sono stimati e potrebbero cambiare in futuro.

### Andamento dei costi nel tempo

Investimento [€ 10.000]	Costi specifici dell'opzione di investimento		
Scenari	In caso di disinvestimento dopo 1 anno	In caso di disinvestimento dopo 2 anni	In caso di disinvestimento dopo 4 anni
Costi totali	€ 341,58	€ 608,69	€ 1.303,56
Impatto sul rendimento (RIY) per anno	3,42%	2,93%	2,90%

### Costi specifici dell'opzione di investimento

Altri costi correnti	2,90%
----------------------	-------

Periodo di detenzione raccomandato dell'opzione di investimento: 4 anni.

## Documento contenente le informazioni chiave - ALLEGATO

### Prodotto: CORE MULTIRAMO PRIVATE (TARIFFE UX48-UX49-UX50-UX51-UX52)

Di seguito vengono riportate le caratteristiche dell'opzione di investimento sottostante il prodotto in relazione a: obiettivi dell'investimento, Investitori di riferimento, indicatore di rischio, scenari di performance, costi totali, impatto annuale sul rendimento (RIY) nonché il periodo di detenzione raccomandato. L'opzione di investimento rappresenta la scelta di investire il 100% del capitale nella singola opzione.

#### Opzione di investimento: Janus Henderson Global High Yield Bond

ISIN: LU0978624350

Combinazione Aviva di appartenenza: OBBLIGAZIONARI

Codice interno: 620

Data di realizzazione del documento: 02/11/2020

Emittente: Janus Henderson Horizon Fund

**State per acquistare un'opzione d'investimento che non è semplice e può essere di difficile comprensione.**

**Obiettivi dell'opzione di investimento:** L'OICR investe almeno l'80% del patrimonio in obbligazioni societarie ad alto rendimento (non investment grade, ossia con rating equivalente o inferiore a BB+) di qualsiasi paese. L'OICR può investire fino al 20% del patrimonio in obbligazioni convertibili contingenti (CoCo). L'OICR può inoltre investire in altre attività, tra cui obbligazioni di altro tipo di qualsiasi emittente, liquidità e strumenti del mercato monetario. L'OICR può usare derivati per ridurre il rischio o per una gestione più efficiente. La valuta di riferimento è il dollaro statunitense.

**Investitori al dettaglio di riferimento dell'opzione di investimento:** il Fondo Esterno è rivolto ai clienti aventi una buona conoscenza e/o esperienza dei mercati finanziari e assicurativi e una media tolleranza al rischio finanziario, i quali intendono investire il proprio capitale nel medio periodo accettando i possibili rischi di perdita connessi all'investimento finanziario.

### Quali sono i rischi e qual è il potenziale rendimento?

#### Indicatore di rischio



**L'indicatore di rischio presuppone che l'opzione d'investimento sia mantenuta per 4 anni. Il rischio effettivo può variare in misura significativa in caso di disinvestimento in una fase iniziale e la somma rimborsata potrebbe essere minore. Può non essere possibile disinvestire anticipatamente. Potrebbe essere necessario sostenere notevoli costi supplementari per disinvestire anticipatamente.**

L'indicatore di rischio è un'indicazione orientativa del livello di rischio di questa opzione di investimento rispetto ad altre opzioni. Esso esprime la probabilità che il prodotto subisca perdite monetarie a causa di movimenti sul mercato o a causa della nostra incapacità di pagarvi quanto dovuto.

Abbiamo classificato questa opzione di investimento al livello 3 su 7 che corrisponde alla classe di rischio medio-basso. Ciò significa che le perdite potenziali dovute alla performance futura del prodotto sono classificate nel livello medio-basso e che è molto improbabile che le cattive condizioni di mercato influenzino la capacità di Aviva S.p.A. di pagarvi quanto dovuto.

**Attenzione al rischio cambio.** L'OICR effettua pagamenti in una valuta straniera, quindi il rendimento finale che otterrete dipenderà dal tasso di cambio tra tale valuta e l'euro.

## Scenari di performance

Gli sviluppi futuri del mercato non possono essere previsti con precisione. Gli scenari qui riportati sono solo un'indicazione di alcuni dei possibili risultati basati sui rendimenti recenti. I rendimenti effettivi potrebbero essere inferiori.

Investimento [€ 10.000]	Possibile rimborso al netto dei costi (Rendimento medio annuo)		
Premio assicurativo [€ 0]	1 anno	2 anni	4 anni
<b>Scenari - Caso vita</b>			
Scenario di stress	€ 4.433,80 (-55,66%)	€ 6.785,77 (-17,62%)	€ 5.597,70 (-13,50%)
Scenario sfavorevole	€ 9.102,96 (-8,97%)	€ 9.023,07 (-5,01%)	€ 9.068,15 (-2,42%)
Scenario moderato	€ 10.378,60 (3,79%)	€ 10.847,16 (4,15%)	€ 11.748,11 (4,11%)
Scenario favorevole	€ 11.735,13 (17,35%)	€ 12.932,14 (13,72%)	€ 15.094,19 (10,84%)
<b>Scenario - Caso morte</b>			
In caso di decesso dell'Assicurato	€ 10.639,37	€ 11.069,64	€ 11.983,07

Questa tabella mostra gli importi dei possibili rimborsi nei prossimi 4 anni, in scenari diversi, ipotizzando un investimento di 10.000 Euro.

Gli scenari presentati mostrano la possibile performance dell'investimento. Possono essere confrontati con gli scenari relativi ad altre opzioni di investimento/prodotti. Per la determinazione del possibile rimborso in caso di decesso dell'Assicurato è stata applicata la percentuale di maggiorazione più bassa.

Gli scenari presentati sono una stima della performance futura sulla base di prove relative alle variazioni passate del valore di questo investimento e non sono un indicatore esatto. Gli importi dei rimborsi varieranno a seconda della performance del mercato e del periodo di tempo per cui viene mantenuta l'opzione d'investimento/prodotto.

Lo scenario di stress indica quale potrebbe essere l'importo rimborsato in circostanze di mercato estreme e non tiene conto della situazione in cui non siamo in grado di pagarvi.

Le cifre riportate comprendono tutti i costi del prodotto in quanto tale, ma possono non comprendere tutti i costi da voi pagati al consulente o al distributore. Le cifre non tengono conto della vostra situazione fiscale personale, che può incidere anch'essa sull'importo del rimborso.

## Costi specifici dell'opzione di investimento

La diminuzione del rendimento (Reduction in Yield - RIY) esprime l'impatto dei costi totali sostenuti sul possibile rendimento dell'investimento. I costi totali tengono conto dei costi una tantum, correnti e accessori. Gli importi qui riportati corrispondono ai costi cumulativi del prodotto in 3 periodi di detenzione differenti e comprendono le potenziali penali per uscita anticipata. Questi importi si basano sull'ipotesi che siano investiti Euro 10.000 nella presente opzione d'investimento. Gli importi sono stimati e potrebbero cambiare in futuro.

### Andamento dei costi nel tempo

Investimento [€ 10.000]	Costi specifici dell'opzione di investimento		
Scenari	In caso di disinvestimento dopo 1 anno	In caso di disinvestimento dopo 2 anni	In caso di disinvestimento dopo 4 anni
Costi totali	€ 340,03	€ 612,92	€ 1.352,30
Impatto sul rendimento (RIY) per anno	3,40%	2,90%	2,87%

### Costi specifici dell'opzione di investimento

Altri costi correnti	2,87%
----------------------	-------

Periodo di detenzione raccomandato dell'opzione di investimento: 4 anni.

## Documento contenente le informazioni chiave - ALLEGATO

### Prodotto: CORE MULTIRAMO PRIVATE (TARIFFE UX48-UX49-UX50-UX51-UX52)

Di seguito vengono riportate le caratteristiche dell'opzione di investimento sottostante il prodotto in relazione a: obiettivi dell'investimento, Investitori di riferimento, indicatore di rischio, scenari di performance, costi totali, impatto annuale sul rendimento (RIY) nonché il periodo di detenzione raccomandato. L'opzione di investimento rappresenta la scelta di investire il 100% del capitale nella singola opzione.

#### Opzione di investimento: Janus Henderson Global High Yield Bond (Hdg)

ISIN: LU0978624434

Combinazione Aviva di appartenenza: OBBLIGAZIONARI

Codice interno: 621

Data di realizzazione del documento: 02/11/2020

Emittente: Janus Henderson Horizon Fund

**State per acquistare un'opzione d'investimento che non è semplice e può essere di difficile comprensione.**

**Obiettivi dell'opzione di investimento:** L'OICR investe almeno l'80% del patrimonio in obbligazioni societarie ad alto rendimento (non investment grade, ossia con rating equivalente o inferiore a BB+) di qualsiasi paese. L'OICR può investire fino al 20% del patrimonio in obbligazioni convertibili contingenti (CoCo). L'OICR può inoltre investire in altre attività, tra cui obbligazioni di altro tipo di qualsiasi emittente, liquidità e strumenti del mercato monetario. L'OICR può usare derivati per ridurre il rischio o per una gestione più efficiente. La valuta di riferimento è il dollaro statunitense. La classe di quote collegata al contratto mira a coprire il rischio valutario nei confronti dell'euro.

**Investitori al dettaglio di riferimento dell'opzione di investimento:** il Fondo Esterno è rivolto ai clienti aventi una buona conoscenza e/o esperienza dei mercati finanziari e assicurativi e una media tolleranza al rischio finanziario, i quali intendono investire il proprio capitale nel medio periodo accettando i possibili rischi di perdita connessi all'investimento finanziario.

### Quali sono i rischi e qual è il potenziale rendimento?

#### Indicatore di rischio



**L'indicatore di rischio presuppone che l'opzione d'investimento sia mantenuta per 4 anni. Il rischio effettivo può variare in misura significativa in caso di disinvestimento in una fase iniziale e la somma rimborsata potrebbe essere minore. Può non essere possibile disinvestire anticipatamente. Potrebbe essere necessario sostenere notevoli costi supplementari per disinvestire anticipatamente.**

L'indicatore di rischio è un'indicazione orientativa del livello di rischio di questa opzione di investimento rispetto ad altre opzioni. Esso esprime la probabilità che il prodotto subisca perdite monetarie a causa di movimenti sul mercato o a causa della nostra incapacità di pagarvi quanto dovuto.

Abbiamo classificato questa opzione di investimento al livello 3 su 7 che corrisponde alla classe di rischio medio-basso. Ciò significa che le perdite potenziali dovute alla performance futura del prodotto sono classificate nel livello medio-basso e che è molto improbabile che le cattive condizioni di mercato influenzino la capacità di Aviva S.p.A. di pagarvi quanto dovuto.



## Scenari di performance

Gli sviluppi futuri del mercato non possono essere previsti con precisione. Gli scenari qui riportati sono solo un'indicazione di alcuni dei possibili risultati basati sui rendimenti recenti. I rendimenti effettivi potrebbero essere inferiori.

Investimento [€ 10.000]	Possibile rimborso al netto dei costi (Rendimento medio annuo)		
Premio assicurativo [€ 0]	1 anno	2 anni	4 anni
<b>Scenari - Caso vita</b>			
Scenario di stress	€ 4.724,35 (-52,76%)	€ 8.199,64 (-9,45%)	€ 7.366,42 (-7,36%)
Scenario sfavorevole	€ 9.500,34 (-5,00%)	€ 9.522,07 (-2,42%)	€ 9.663,78 (-0,85%)
Scenario moderato	€ 10.256,12 (2,56%)	€ 10.610,58 (3,01%)	€ 11.260,28 (3,01%)
Scenario favorevole	€ 11.041,64 (10,42%)	€ 11.791,08 (8,59%)	€ 13.084,54 (6,95%)
<b>Scenario - Caso morte</b>			
In caso di decesso dell'Assicurato	€ 10.513,81	€ 10.828,21	€ 11.485,49

Questa tabella mostra gli importi dei possibili rimborsi nei prossimi 4 anni, in scenari diversi, ipotizzando un investimento di 10.000 Euro.

Gli scenari presentati mostrano la possibile performance dell'investimento. Possono essere confrontati con gli scenari relativi ad altre opzioni di investimento/prodotti. Per la determinazione del possibile rimborso in caso di decesso dell'Assicurato è stata applicata la percentuale di maggiorazione più bassa.

Gli scenari presentati sono una stima della performance futura sulla base di prove relative alle variazioni passate del valore di questo investimento e non sono un indicatore esatto. Gli importi dei rimborsi varieranno a seconda della performance del mercato e del periodo di tempo per cui viene mantenuta l'opzione d'investimento/prodotto.

Lo scenario di stress indica quale potrebbe essere l'importo rimborsato in circostanze di mercato estreme e non tiene conto della situazione in cui non siamo in grado di pagarvi.

Le cifre riportate comprendono tutti i costi del prodotto in quanto tale, ma possono non comprendere tutti i costi da voi pagati al consulente o al distributore. Le cifre non tengono conto della vostra situazione fiscale personale, che può incidere anch'essa sull'importo del rimborso.

## Costi specifici dell'opzione di investimento

La diminuzione del rendimento (Reduction in Yield - RIY) esprime l'impatto dei costi totali sostenuti sul possibile rendimento dell'investimento. I costi totali tengono conto dei costi una tantum, correnti e accessori. Gli importi qui riportati corrispondono ai costi cumulativi del prodotto in 3 periodi di detenzione differenti e comprendono le potenziali penali per uscita anticipata. Questi importi si basano sull'ipotesi che siano investiti Euro 10.000 nella presente opzione d'investimento. Gli importi sono stimati e potrebbero cambiare in futuro.

### Andamento dei costi nel tempo

Investimento [€ 10.000]	Costi specifici dell'opzione di investimento		
Scenari	In caso di disinvestimento dopo 1 anno	In caso di disinvestimento dopo 2 anni	In caso di disinvestimento dopo 4 anni
Costi totali	€ 336,90	€ 601,30	€ 1.299,90
Impatto sul rendimento (RIY) per anno	3,37%	2,88%	2,85%

### Costi specifici dell'opzione di investimento

Altri costi correnti	2,85%
----------------------	-------

Periodo di detenzione raccomandato dell'opzione di investimento: 4 anni.

## Documento contenente le informazioni chiave - ALLEGATO

### Prodotto: CORE MULTIRAMO PRIVATE (TARIFFE UX48-UX49-UX50-UX51-UX52)

Di seguito vengono riportate le caratteristiche dell'opzione di investimento sottostante il prodotto in relazione a: obiettivi dell'investimento, Investitori di riferimento, indicatore di rischio, scenari di performance, costi totali, impatto annuale sul rendimento (RIY) nonché il periodo di detenzione raccomandato. L'opzione di investimento rappresenta la scelta di investire il 100% del capitale nella singola opzione.

#### Opzione di investimento: JPM Asia Growth

ISIN: LU0169518387

Combinazione Aviva di appartenenza: AZIONARI

Codice interno: 494

Data di realizzazione del documento: 02/11/2020

Emittente: JPMorgan Funds

**State per acquistare un'opzione d'investimento che non è semplice e può essere di difficile comprensione.**

**Obiettivi dell'opzione di investimento:** L'OICR investe principalmente in un portafoglio concentrato di società growth della regione Asia (Giappone escluso). L'OICR segue un processo di selezione dei titoli bottom-up basato sull'analisi dei fondamentali. L'OICR adotta un approccio high conviction per individuare le migliori idee di investimento. L'OICR mira a individuare società di qualità elevata con potenziale di crescita superiore e sostenibile. Almeno il 67% del patrimonio è investito in un portafoglio di azioni growth di società aventi sede o che svolgono la parte preponderante della propria attività economica in un paese asiatico (Giappone escluso), inclusi i mercati emergenti. L'OICR investirà in circa 40-60 società e può investire in società a bassa capitalizzazione. Il L'OICR può di volta in volta essere concentrato in un ridotto numero di titoli, settori o mercati. La valuta di riferimento è il dollaro statunitense.

**Investitori al dettaglio di riferimento dell'opzione di investimento:** il Fondo Esterno è rivolto ai clienti aventi una buona conoscenza e/o esperienza dei mercati finanziari e assicurativi e una media tolleranza al rischio finanziario, i quali intendono investire il proprio capitale nel medio periodo accettando i possibili rischi di perdita connessi all'investimento finanziario.

### Quali sono i rischi e qual è il potenziale rendimento?

#### Indicatore di rischio



**L'indicatore di rischio presuppone che l'opzione d'investimento sia mantenuta per 8 anni. Il rischio effettivo può variare in misura significativa in caso di disinvestimento in una fase iniziale e la somma rimborsata potrebbe essere minore. Può non essere possibile disinvestire anticipatamente. Potrebbe essere necessario sostenere notevoli costi supplementari per disinvestire anticipatamente.**

L'indicatore di rischio è un'indicazione orientativa del livello di rischio di questa opzione di investimento rispetto ad altre opzioni. Esso esprime la probabilità che il prodotto subisca perdite monetarie a causa di movimenti sul mercato o a causa della nostra incapacità di pagarvi quanto dovuto.

Abbiamo classificato questa opzione di investimento al livello 4 su 7 che corrisponde alla classe di rischio medio. Ciò significa che le perdite potenziali dovute alla performance futura del prodotto sono classificate nel livello medio e che è molto improbabile che le cattive condizioni di mercato influenzino la capacità di Aviva S.p.A. di pagarvi quanto dovuto.

**Attenzione al rischio cambio.** L'OICR effettua pagamenti in una valuta straniera, quindi il rendimento finale che otterrete dipenderà dal tasso di cambio tra tale valuta e l'euro.

## Scenari di performance

Gli sviluppi futuri del mercato non possono essere previsti con precisione. Gli scenari qui riportati sono solo un'indicazione di alcuni dei possibili risultati basati sui rendimenti recenti. I rendimenti effettivi potrebbero essere inferiori.

Investimento [€ 10.000]	Possibile rimborso al netto dei costi (Rendimento medio annuo)		
Premio assicurativo [€ 0]	1 anno	4 anni	8 anni
<b>Scenari - Caso vita</b>			
Scenario di stress	€ 3.331,87 (-66,68%)	€ 3.236,75 (-24,57%)	€ 1.789,64 (-19,35%)
Scenario sfavorevole	€ 8.522,60 (-14,77%)	€ 8.775,26 (-3,21%)	€ 10.240,79 (0,30%)
Scenario moderato	€ 10.909,52 (9,10%)	€ 14.305,67 (9,36%)	€ 20.395,90 (9,32%)
Scenario favorevole	€ 13.810,17 (38,10%)	€ 23.063,06 (23,23%)	€ 40.171,01 (18,98%)
<b>Scenario - Caso morte</b>			
In caso di decesso dell'Assicurato	€ 11.183,62	€ 14.591,79	€ 20.803,82

Questa tabella mostra gli importi dei possibili rimborsi nei prossimi 8 anni, in scenari diversi, ipotizzando un investimento di 10.000 Euro.

Gli scenari presentati mostrano la possibile performance dell'investimento. Possono essere confrontati con gli scenari relativi ad altre opzioni di investimento/prodotti. Per la determinazione del possibile rimborso in caso di decesso dell'Assicurato è stata applicata la percentuale di maggiorazione più bassa.

Gli scenari presentati sono una stima della performance futura sulla base di prove relative alle variazioni passate del valore di questo investimento e non sono un indicatore esatto. Gli importi dei rimborsi varieranno a seconda della performance del mercato e del periodo di tempo per cui viene mantenuta l'opzione d'investimento/prodotto.

Lo scenario di stress indica quale potrebbe essere l'importo rimborsato in circostanze di mercato estreme e non tiene conto della situazione in cui non siamo in grado di pagarvi.

Le cifre riportate comprendono tutti i costi del prodotto in quanto tale, ma possono non comprendere tutti i costi da voi pagati al consulente o al distributore. Le cifre non tengono conto della vostra situazione fiscale personale, che può incidere anch'essa sull'importo del rimborso.

## Costi specifici dell'opzione di investimento

La diminuzione del rendimento (Reduction in Yield - RIY) esprime l'impatto dei costi totali sostenuti sul possibile rendimento dell'investimento. I costi totali tengono conto dei costi una tantum, correnti e accessori. Gli importi qui riportati corrispondono ai costi cumulativi del prodotto in 3 periodi di detenzione differenti e comprendono le potenziali penali per uscita anticipata. Questi importi si basano sull'ipotesi che siano investiti Euro 10.000 nella presente opzione d'investimento. Gli importi sono stimati e potrebbero cambiare in futuro.

### Andamento dei costi nel tempo

Investimento [€ 10.000]	Costi specifici dell'opzione di investimento		
Scenari	In caso di disinvestimento dopo 1 anno	In caso di disinvestimento dopo 4 anni	In caso di disinvestimento dopo 8 anni
Costi totali	€ 428,41	€ 2.054,34	€ 6.279,88
Impatto sul rendimento (RIY) per anno	4,28%	3,73%	3,73%

### Costi specifici dell'opzione di investimento

Altri costi correnti	3,73%
----------------------	-------

Periodo di detenzione raccomandato dell'opzione di investimento: 8 anni.

## Documento contenente le informazioni chiave - ALLEGATO

### Prodotto: CORE MULTIRAMO PRIVATE (TARIFFE UX48-UX49-UX50-UX51-UX52)

Di seguito vengono riportate le caratteristiche dell'opzione di investimento sottostante il prodotto in relazione a: obiettivi dell'investimento, Investitori di riferimento, indicatore di rischio, scenari di performance, costi totali, impatto annuale sul rendimento (RIY) nonché il periodo di detenzione raccomandato. L'opzione di investimento rappresenta la scelta di investire il 100% del capitale nella singola opzione.

#### Opzione di investimento: JPM Emerging Markets Dividend

ISIN: LU0862449690

Combinazione Aviva di appartenenza: AZIONARI

Codice interno: 495

Data di realizzazione del documento: 02/11/2020

Emittente: JPMorgan Funds

**State per acquistare un'opzione d'investimento che non è semplice e può essere di difficile comprensione.**

**Obiettivi dell'opzione di investimento:** L'OICR investe principalmente in titoli azionari ad elevato dividend yield di società dei mercati emergenti. L'OICR segue un processo di selezione dei titoli bottom-up basato sull'analisi dei fondamentali. L'OICR adotta un approccio high conviction per individuare le migliori idee di investimento. L'OICR mira a ricercare un equilibrio tra rendimento interessante e crescita del capitale. Almeno il 67% del patrimonio è investito in azioni che corrispondono un dividendo emesse da società aventi sede o che svolgono la parte preponderante della propria attività economica in un paese emergente. L'OICR può investire in società di minori dimensioni. La valuta di riferimento è il dollaro statunitense.

**Investitori al dettaglio di riferimento dell'opzione di investimento:** il Fondo Esterno è rivolto ai clienti aventi una buona conoscenza e/o esperienza dei mercati finanziari e assicurativi e una media tolleranza al rischio finanziario, i quali intendono investire il proprio capitale nel medio periodo accettando i possibili rischi di perdita connessi all'investimento finanziario.

### Quali sono i rischi e qual è il potenziale rendimento?

#### Indicatore di rischio



**L'indicatore di rischio presuppone che l'opzione d'investimento sia mantenuta per 8 anni. Il rischio effettivo può variare in misura significativa in caso di disinvestimento in una fase iniziale e la somma rimborsata potrebbe essere minore. Può non essere possibile disinvestire anticipatamente. Potrebbe essere necessario sostenere notevoli costi supplementari per disinvestire anticipatamente.**

L'indicatore di rischio è un'indicazione orientativa del livello di rischio di questa opzione di investimento rispetto ad altre opzioni. Esso esprime la probabilità che il prodotto subisca perdite monetarie a causa di movimenti sul mercato o a causa della nostra incapacità di pagarvi quanto dovuto.

Abbiamo classificato questa opzione di investimento al livello 4 su 7 che corrisponde alla classe di rischio medio. Ciò significa che le perdite potenziali dovute alla performance futura del prodotto sono classificate nel livello medio e che è molto improbabile che le cattive condizioni di mercato influenzino la capacità di Aviva S.p.A. di pagarvi quanto dovuto.

## Scenari di performance

Gli sviluppi futuri del mercato non possono essere previsti con precisione. Gli scenari qui riportati sono solo un'indicazione di alcuni dei possibili risultati basati sui rendimenti recenti. I rendimenti effettivi potrebbero essere inferiori.

Investimento [€ 10.000]	Possibile rimborso al netto dei costi (Rendimento medio annuo)		
Premio assicurativo [€ 0]	1 anno	4 anni	8 anni
<b>Scenari - Caso vita</b>			
Scenario di stress	€ 2.084,47 (-79,16%)	€ 3.841,00 (-21,28%)	€ 2.329,65 (-16,65%)
Scenario sfavorevole	€ 8.232,86 (-17,67%)	€ 7.153,53 (-8,03%)	€ 6.552,61 (-5,15%)
Scenario moderato	€ 10.186,84 (1,87%)	€ 10.923,68 (2,23%)	€ 11.909,84 (2,21%)
Scenario favorevole	€ 12.525,50 (25,26%)	€ 16.576,18 (13,47%)	€ 21.511,17 (10,05%)
<b>Scenario - Caso morte</b>			
In caso di decesso dell'Assicurato	€ 10.442,79	€ 11.142,16	€ 12.148,04

Questa tabella mostra gli importi dei possibili rimborsi nei prossimi 8 anni, in scenari diversi, ipotizzando un investimento di 10.000 Euro.

Gli scenari presentati mostrano la possibile performance dell'investimento. Possono essere confrontati con gli scenari relativi ad altre opzioni di investimento/prodotti. Per la determinazione del possibile rimborso in caso di decesso dell'Assicurato è stata applicata la percentuale di maggiorazione più bassa.

Gli scenari presentati sono una stima della performance futura sulla base di prove relative alle variazioni passate del valore di questo investimento e non sono un indicatore esatto. Gli importi dei rimborsi varieranno a seconda della performance del mercato e del periodo di tempo per cui viene mantenuta l'opzione d'investimento/prodotto.

Lo scenario di stress indica quale potrebbe essere l'importo rimborsato in circostanze di mercato estreme e non tiene conto della situazione in cui non siamo in grado di pagarvi.

Le cifre riportate comprendono tutti i costi del prodotto in quanto tale, ma possono non comprendere tutti i costi da voi pagati al consulente o al distributore. Le cifre non tengono conto della vostra situazione fiscale personale, che può incidere anch'essa sull'importo del rimborso.

## Costi specifici dell'opzione di investimento

La diminuzione del rendimento (Reduction in Yield - RIY) esprime l'impatto dei costi totali sostenuti sul possibile rendimento dell'investimento. I costi totali tengono conto dei costi una tantum, correnti e accessori. Gli importi qui riportati corrispondono ai costi cumulativi del prodotto in 3 periodi di detenzione differenti e comprendono le potenziali penali per uscita anticipata. Questi importi si basano sull'ipotesi che siano investiti Euro 10.000 nella presente opzione d'investimento. Gli importi sono stimati e potrebbero cambiare in futuro.

### Andamento dei costi nel tempo

Investimento [€ 10.000]	Costi specifici dell'opzione di investimento		
Scenari	In caso di disinvestimento dopo 1 anno	In caso di disinvestimento dopo 4 anni	In caso di disinvestimento dopo 8 anni
Costi totali	€ 411,96	€ 1.624,25	€ 3.805,58
Impatto sul rendimento (RIY) per anno	4,12%	3,61%	3,60%

### Costi specifici dell'opzione di investimento

Altri costi correnti	3,60%
----------------------	-------

Periodo di detenzione raccomandato dell'opzione di investimento: 8 anni.

## Documento contenente le informazioni chiave - ALLEGATO

### Prodotto: CORE MULTIRAMO PRIVATE (TARIFFE UX48-UX49-UX50-UX51-UX52)

Di seguito vengono riportate le caratteristiche dell'opzione di investimento sottostante il prodotto in relazione a: obiettivi dell'investimento, Investitori di riferimento, indicatore di rischio, scenari di performance, costi totali, impatto annuale sul rendimento (RIY) nonché il periodo di detenzione raccomandato. L'opzione di investimento rappresenta la scelta di investire il 100% del capitale nella singola opzione.

#### Opzione di investimento: JPM Emerging Markets Invest. Grade Bond (Hdg)

ISIN: LU0562246297

Combinazione Aviva di appartenenza: OBBLIGAZIONARI

Codice interno: 622

Data di realizzazione del documento: 02/11/2020

Emittente: JPMorgan Funds


**State per acquistare un'opzione d'investimento che non è semplice e può essere di difficile comprensione.**

**Obiettivi dell'opzione di investimento:** L'OICR investe principalmente in titoli di debito dei mercati emergenti con rating investment grade denominati in USD. L'OICR impiega un processo di investimento globalmente integrato basato sulla ricerca e imperniato sull'analisi dei fondamentali, di fattori quantitativi e tecnici per vari paesi, settori ed emittenti. L'OICR combina decisioni di tipo top-down, inclusa l'allocazione settoriale e geografica, con la selezione dei titoli bottom-up nell'intero universo obbligazionario investment grade dei mercati emergenti. Almeno il 67% del patrimonio è investito in titoli di debito investment grade denominati in USD emessi o garantiti da governi di paesi emergenti o da loro enti pubblici e da società aventi sede o che svolgono la parte preponderante della propria attività economica in un paese emergente. I titoli di debito dovranno avere un rating investment grade al momento dell'acquisto. L'OICR può tuttavia detenere titoli con rating inferiore a investment grade o titoli sprovvisti di rating in misura limitata a seguito di declassamenti del rating, rimozioni del rating o insolvenza. La valuta di riferimento è il dollaro statunitense. La classe di quote collegata al contratto mira a coprire il rischio valutario nei confronti dell'euro.

**Investitori al dettaglio di riferimento dell'opzione di investimento:** il Fondo Esterno è rivolto ai clienti aventi una buona conoscenza e/o esperienza dei mercati finanziari e assicurativi e una media tolleranza al rischio finanziario, i quali intendono investire il proprio capitale nel medio periodo accettando i possibili rischi di perdita connessi all'investimento finanziario.

### Quali sono i rischi e qual è il potenziale rendimento?

#### Indicatore di rischio



**L'indicatore di rischio presuppone che l'opzione d'investimento sia mantenuta per 4 anni. Il rischio effettivo può variare in misura significativa in caso di disinvestimento in una fase iniziale e la somma rimborsata potrebbe essere minore. Può non essere possibile disinvestire anticipatamente. Potrebbe essere necessario sostenere notevoli costi supplementari per disinvestire anticipatamente.**

L'indicatore di rischio è un'indicazione orientativa del livello di rischio di questa opzione di investimento rispetto ad altre opzioni. Esso esprime la probabilità che il prodotto subisca perdite monetarie a causa di movimenti sul mercato o a causa della nostra incapacità di pagarvi quanto dovuto.

Abbiamo classificato questa opzione di investimento al livello 3 su 7 che corrisponde alla classe di rischio medio-basso. Ciò significa che le perdite potenziali dovute alla performance futura del prodotto sono classificate nel livello medio-basso e che è molto improbabile che le cattive condizioni di mercato influenzino la capacità di Aviva S.p.A. di pagarvi quanto dovuto.

## Scenari di performance

Gli sviluppi futuri del mercato non possono essere previsti con precisione. Gli scenari qui riportati sono solo un'indicazione di alcuni dei possibili risultati basati sui rendimenti recenti. I rendimenti effettivi potrebbero essere inferiori.

Investimento [€ 10.000]	Possibile rimborso al netto dei costi (Rendimento medio annuo)		
Premio assicurativo [€ 0]	1 anno	2 anni	4 anni
<b>Scenari - Caso vita</b>			
<b>Scenario di stress</b>	€ 5.905,62 (-40,94%)	€ 8.367,63 (-8,53%)	€ 7.620,85 (-6,57%)
<b>Scenario sfavorevole</b>	€ 9.432,25 (-5,68%)	€ 9.333,90 (-3,39%)	€ 9.208,80 (-2,04%)
<b>Scenario moderato</b>	€ 10.079,74 (0,80%)	€ 10.249,67 (1,24%)	€ 10.508,22 (1,25%)
<b>Scenario favorevole</b>	€ 10.745,20 (7,45%)	€ 11.227,63 (5,96%)	€ 11.961,51 (4,58%)
<b>Scenario - Caso morte</b>			
<b>In caso di decesso dell'Assicurato</b>	€ 10.333,00	€ 10.459,90	€ 10.718,38

Questa tabella mostra gli importi dei possibili rimborsi nei prossimi 4 anni, in scenari diversi, ipotizzando un investimento di 10.000 Euro.

Gli scenari presentati mostrano la possibile performance dell'investimento. Possono essere confrontati con gli scenari relativi ad altre opzioni di investimento/prodotti. Per la determinazione del possibile rimborso in caso di decesso dell'Assicurato è stata applicata la percentuale di maggiorazione più bassa.

Gli scenari presentati sono una stima della performance futura sulla base di prove relative alle variazioni passate del valore di questo investimento e non sono un indicatore esatto. Gli importi dei rimborsi varieranno a seconda della performance del mercato e del periodo di tempo per cui viene mantenuta l'opzione d'investimento/prodotto.

Lo scenario di stress indica quale potrebbe essere l'importo rimborsato in circostanze di mercato estreme e non tiene conto della situazione in cui non siamo in grado di pagarvi.

Le cifre riportate comprendono tutti i costi del prodotto in quanto tale, ma possono non comprendere tutti i costi da voi pagati al consulente o al distributore. Le cifre non tengono conto della vostra situazione fiscale personale, che può incidere anch'essa sull'importo del rimborso.

## Costi specifici dell'opzione di investimento

La diminuzione del rendimento (Reduction in Yield - RIY) esprime l'impatto dei costi totali sostenuti sul possibile rendimento dell'investimento. I costi totali tengono conto dei costi una tantum, correnti e accessori. Gli importi qui riportati corrispondono ai costi cumulativi del prodotto in 3 periodi di detenzione differenti e comprendono le potenziali penali per uscita anticipata. Questi importi si basano sull'ipotesi che siano investiti Euro 10.000 nella presente opzione d'investimento. Gli importi sono stimati e potrebbero cambiare in futuro.

### Andamento dei costi nel tempo

Investimento [€ 10.000]	Costi specifici dell'opzione di investimento		
Scenari	In caso di disinvestimento dopo 1 anno	In caso di disinvestimento dopo 2 anni	In caso di disinvestimento dopo 4 anni
<b>Costi totali</b>	€ 324,54	€ 567,21	€ 1.183,60
<b>Impatto sul rendimento (RIY) per anno</b>	3,25%	2,76%	2,74%

### Costi specifici dell'opzione di investimento

<b>Altri costi correnti</b>	2,74%
-----------------------------	-------

Periodo di detenzione raccomandato dell'opzione di investimento: 4 anni.

## Documento contenente le informazioni chiave - ALLEGATO

### Prodotto: CORE MULTIRAMO PRIVATE (TARIFFE UX48-UX49-UX50-UX51-UX52)

Di seguito vengono riportate le caratteristiche dell'opzione di investimento sottostante il prodotto in relazione a: obiettivi dell'investimento, Investitori di riferimento, indicatore di rischio, scenari di performance, costi totali, impatto annuale sul rendimento (RIY) nonché il periodo di detenzione raccomandato. L'opzione di investimento rappresenta la scelta di investire il 100% del capitale nella singola opzione.

#### Opzione di investimento: JPM Emerging Markets Investment Grade Bond

ISIN: LU0562246024

Combinazione Aviva di appartenenza: OBBLIGAZIONARI

Codice interno: 638

Data di realizzazione del documento: 02/11/2020

Emittente: JPMorgan Funds

**State per acquistare un'opzione d'investimento che non è semplice e può essere di difficile comprensione.**

**Obiettivi dell'opzione di investimento:** L'OICR investe principalmente in titoli di debito dei mercati emergenti con rating investment grade denominati in USD. L'OICR impiega un processo di investimento globalmente integrato basato sulla ricerca e imperniato sull'analisi dei fondamentali, di fattori quantitativi e tecnici per vari paesi, settori ed emittenti. L'OICR combina decisioni di tipo top-down, inclusa l'allocazione settoriale e geografica, con la selezione dei titoli bottom-up nell'intero universo obbligazionario investment grade dei mercati emergenti. Almeno il 67% del patrimonio è investito in titoli di debito investment grade denominati in USD emessi o garantiti da governi di paesi emergenti o da loro enti pubblici e da società aventi sede o che svolgono la parte preponderante della propria attività economica in un paese emergente. I titoli di debito dovranno avere un rating investment grade al momento dell'acquisto. L'OICR può tuttavia detenere titoli con rating inferiore a investment grade o titoli sprovvisti di rating in misura limitata a seguito di declassamenti del rating, rimozioni del rating o insolvenza. La valuta di riferimento è il dollaro statunitense.

**Investitori al dettaglio di riferimento dell'opzione di investimento:** il Fondo Esterno è rivolto ai clienti aventi una buona conoscenza e/o esperienza dei mercati finanziari e assicurativi e una media tolleranza al rischio finanziario, i quali intendono investire il proprio capitale nel medio periodo accettando i possibili rischi di perdita connessi all'investimento finanziario.

### Quali sono i rischi e qual è il potenziale rendimento?

#### Indicatore di rischio



**L'indicatore di rischio presuppone che l'opzione d'investimento sia mantenuta per 4 anni. Il rischio effettivo può variare in misura significativa in caso di disinvestimento in una fase iniziale e la somma rimborsata potrebbe essere minore. Può non essere possibile disinvestire anticipatamente. Potrebbe essere necessario sostenere notevoli costi supplementari per disinvestire anticipatamente.**

L'indicatore di rischio è un'indicazione orientativa del livello di rischio di questa opzione di investimento rispetto ad altre opzioni. Esso esprime la probabilità che il prodotto subisca perdite monetarie a causa di movimenti sul mercato o a causa della nostra incapacità di pagarvi quanto dovuto.

Abbiamo classificato questa opzione di investimento al livello 3 su 7 che corrisponde alla classe di rischio medio-basso. Ciò significa che le perdite potenziali dovute alla performance futura del prodotto sono classificate nel livello medio-basso e che è molto improbabile che le cattive condizioni di mercato influenzino la capacità di Aviva S.p.A. di pagarvi quanto dovuto.

**Attenzione al rischio cambio.** L'OICR effettua pagamenti in una valuta straniera, quindi il rendimento finale che otterrete dipenderà dal tasso di cambio tra tale valuta e l'euro.



## Scenari di performance

Gli sviluppi futuri del mercato non possono essere previsti con precisione. Gli scenari qui riportati sono solo un'indicazione di alcuni dei possibili risultati basati sui rendimenti recenti. I rendimenti effettivi potrebbero essere inferiori.

Investimento [€ 10.000]	Possibile rimborso al netto dei costi (Rendimento medio annuo)		
Premio assicurativo [€ 0]	1 anno	2 anni	4 anni
<b>Scenari - Caso vita</b>			
<b>Scenario di stress</b>	€ 6.350,54 (-36,49%)	€ 7.517,25 (-13,30%)	€ 6.524,29 (-10,13%)
<b>Scenario sfavorevole</b>	€ 9.196,06 (-8,04%)	€ 9.070,98 (-4,76%)	€ 8.971,68 (-2,68%)
<b>Scenario moderato</b>	€ 10.204,64 (2,05%)	€ 10.502,78 (2,48%)	€ 11.031,00 (2,48%)
<b>Scenario favorevole</b>	€ 11.287,25 (12,87%)	€ 12.121,29 (10,10%)	€ 13.519,19 (7,83%)
<b>Scenario - Caso morte</b>			
<b>In caso di decesso dell'Assicurato</b>	€ 10.461,04	€ 10.718,20	€ 11.251,62

Questa tabella mostra gli importi dei possibili rimborsi nei prossimi 4 anni, in scenari diversi, ipotizzando un investimento di 10.000 Euro.

Gli scenari presentati mostrano la possibile performance dell'investimento. Possono essere confrontati con gli scenari relativi ad altre opzioni di investimento/prodotti. Per la determinazione del possibile rimborso in caso di decesso dell'Assicurato è stata applicata la percentuale di maggiorazione più bassa.

Gli scenari presentati sono una stima della performance futura sulla base di prove relative alle variazioni passate del valore di questo investimento e non sono un indicatore esatto. Gli importi dei rimborsi varieranno a seconda della performance del mercato e del periodo di tempo per cui viene mantenuta l'opzione d'investimento/prodotto.

Lo scenario di stress indica quale potrebbe essere l'importo rimborsato in circostanze di mercato estreme e non tiene conto della situazione in cui non siamo in grado di pagarvi.

Le cifre riportate comprendono tutti i costi del prodotto in quanto tale, ma possono non comprendere tutti i costi da voi pagati al consulente o al distributore. Le cifre non tengono conto della vostra situazione fiscale personale, che può incidere anch'essa sull'importo del rimborso.

## Costi specifici dell'opzione di investimento

La diminuzione del rendimento (Reduction in Yield - RIY) esprime l'impatto dei costi totali sostenuti sul possibile rendimento dell'investimento. I costi totali tengono conto dei costi una tantum, correnti e accessori. Gli importi qui riportati corrispondono ai costi cumulativi del prodotto in 3 periodi di detenzione differenti e comprendono le potenziali penali per uscita anticipata. Questi importi si basano sull'ipotesi che siano investiti Euro 10.000 nella presente opzione d'investimento. Gli importi sono stimati e potrebbero cambiare in futuro.

### Andamento dei costi nel tempo

Investimento [€ 10.000]	Costi specifici dell'opzione di investimento		
Scenari	In caso di disinvestimento dopo 1 anno	In caso di disinvestimento dopo 2 anni	In caso di disinvestimento dopo 4 anni
<b>Costi totali</b>	€ 327,20	€ 578,37	€ 1.236,22
<b>Impatto sul rendimento (RIY) per anno</b>	3,27%	2,78%	2,76%

### Costi specifici dell'opzione di investimento

<b>Altri costi correnti</b>	2,76%
-----------------------------	-------

**Periodo di detenzione raccomandato dell'opzione di investimento: 4 anni.**

## Documento contenente le informazioni chiave - ALLEGATO

### Prodotto: CORE MULTIRAMO PRIVATE (TARIFFE UX48-UX49-UX50-UX51-UX52)

Di seguito vengono riportate le caratteristiche dell'opzione di investimento sottostante il prodotto in relazione a: obiettivi dell'investimento, Investitori di riferimento, indicatore di rischio, scenari di performance, costi totali, impatto annuale sul rendimento (RIY) nonché il periodo di detenzione raccomandato. L'opzione di investimento rappresenta la scelta di investire il 100% del capitale nella singola opzione.

#### Opzione di investimento: JPM Emerging Markets Small Cap Equity

ISIN: LU0318933057

Combinazione Aviva di appartenenza: AZIONARI

Codice interno: 496

Data di realizzazione del documento: 02/11/2020

Emittente: JPMorgan Funds

**State per acquistare un'opzione d'investimento che non è semplice e può essere di difficile comprensione.**

**Obiettivi dell'opzione di investimento:** L'OICR mira ad offrire la crescita del capitale nel lungo periodo investendo principalmente in società a bassa capitalizzazione dei mercati emergenti. Almeno il 67% del patrimonio è investito in titoli azionari di società a bassa capitalizzazione aventi sede o che svolgono la parte preponderante della propria attività economica in un paese emergente. L'OICR segue un processo di selezione dei titoli bottom-up basato sull'analisi dei fondamentali. L'OICR può investire in Azioni Cina di Classe A tramite i Programmi China Hong Kong Stock Connect. L'OICR può investire in derivati con finalità di copertura e gestione efficiente del portafoglio. La valuta di riferimento del portafoglio è il dollaro USA.

**Investitori al dettaglio di riferimento dell'opzione di investimento:** il Fondo Esterno è rivolto ai clienti aventi una buona conoscenza e/o esperienza dei mercati finanziari e assicurativi e una media tolleranza al rischio finanziario, i quali intendono investire il proprio capitale nel medio periodo accettando i possibili rischi di perdita connessi all'investimento finanziario.

### Quali sono i rischi e qual è il potenziale rendimento?

#### Indicatore di rischio



**L'indicatore di rischio presuppone che l'opzione d'investimento sia mantenuta per 8 anni. Il rischio effettivo può variare in misura significativa in caso di disinvestimento in una fase iniziale e la somma rimborsata potrebbe essere minore. Può non essere possibile disinvestire anticipatamente. Potrebbe essere necessario sostenere notevoli costi supplementari per disinvestire anticipatamente.**

L'indicatore di rischio è un'indicazione orientativa del livello di rischio di questa opzione di investimento rispetto ad altre opzioni. Esso esprime la probabilità che il prodotto subisca perdite monetarie a causa di movimenti sul mercato o a causa della nostra incapacità di pagarvi quanto dovuto.

Abbiamo classificato questa opzione di investimento al livello 4 su 7 che corrisponde alla classe di rischio medio. Ciò significa che le perdite potenziali dovute alla performance futura del prodotto sono classificate nel livello medio e che è molto improbabile che le cattive condizioni di mercato influenzino la capacità di Aviva S.p.A. di pagarvi quanto dovuto.

## Scenari di performance

Gli sviluppi futuri del mercato non possono essere previsti con precisione. Gli scenari qui riportati sono solo un'indicazione di alcuni dei possibili risultati basati sui rendimenti recenti. I rendimenti effettivi potrebbero essere inferiori.

Investimento [€ 10.000]	Possibile rimborso al netto dei costi (Rendimento medio annuo)		
Premio assicurativo [€ 0]	1 anno	4 anni	8 anni
<b>Scenari - Caso vita</b>			
<b>Scenario di stress</b>	€ 1.202,97 (-87,97%)	€ 4.449,42 (-18,33%)	€ 2.931,46 (-14,22%)
<b>Scenario sfavorevole</b>	€ 8.337,62 (-16,62%)	€ 7.544,94 (-6,80%)	€ 7.297,25 (-3,86%)
<b>Scenario moderato</b>	€ 10.367,94 (3,68%)	€ 11.576,61 (3,73%)	€ 13.320,82 (3,65%)
<b>Scenario favorevole</b>	€ 12.638,60 (26,39%)	€ 17.412,59 (14,87%)	€ 23.837,39 (11,47%)
<b>Scenario - Caso morte</b>			
<b>In caso di decesso dell'Assicurato</b>	€ 10.628,44	€ 11.808,15	€ 13.587,24

Questa tabella mostra gli importi dei possibili rimborsi nei prossimi 8 anni, in scenari diversi, ipotizzando un investimento di 10.000 Euro.

Gli scenari presentati mostrano la possibile performance dell'investimento. Possono essere confrontati con gli scenari relativi ad altre opzioni di investimento/prodotti. Per la determinazione del possibile rimborso in caso di decesso dell'Assicurato è stata applicata la percentuale di maggiorazione più bassa.

Gli scenari presentati sono una stima della performance futura sulla base di prove relative alle variazioni passate del valore di questo investimento e non sono un indicatore esatto. Gli importi dei rimborsi varieranno a seconda della performance del mercato e del periodo di tempo per cui viene mantenuta l'opzione d'investimento/prodotto.

Lo scenario di stress indica quale potrebbe essere l'importo rimborsato in circostanze di mercato estreme e non tiene conto della situazione in cui non siamo in grado di pagarvi.

Le cifre riportate comprendono tutti i costi del prodotto in quanto tale, ma possono non comprendere tutti i costi da voi pagati al consulente o al distributore. Le cifre non tengono conto della vostra situazione fiscale personale, che può incidere anch'essa sull'importo del rimborso.

## Costi specifici dell'opzione di investimento

La diminuzione del rendimento (Reduction in Yield - RIY) esprime l'impatto dei costi totali sostenuti sul possibile rendimento dell'investimento. I costi totali tengono conto dei costi una tantum, correnti e accessori. Gli importi qui riportati corrispondono ai costi cumulativi del prodotto in 3 periodi di detenzione differenti e comprendono le potenziali penali per uscita anticipata. Questi importi si basano sull'ipotesi che siano investiti Euro 10.000 nella presente opzione d'investimento. Gli importi sono stimati e potrebbero cambiare in futuro.

### Andamento dei costi nel tempo

Investimento [€ 10.000]	Costi specifici dell'opzione di investimento		
Scenari	In caso di disinvestimento dopo 1 anno	In caso di disinvestimento dopo 4 anni	In caso di disinvestimento dopo 8 anni
<b>Costi totali</b>	€ 490,41	€ 2.080,07	€ 5.219,64
<b>Impatto sul rendimento (RIY) per anno</b>	4,90%	4,37%	4,37%

### Costi specifici dell'opzione di investimento

<b>Altri costi correnti</b>	4,37%
-----------------------------	-------

**Periodo di detenzione raccomandato dell'opzione di investimento: 8 anni.**



## Scenari di performance

Gli sviluppi futuri del mercato non possono essere previsti con precisione. Gli scenari qui riportati sono solo un'indicazione di alcuni dei possibili risultati basati sui rendimenti recenti. I rendimenti effettivi potrebbero essere inferiori.

Investimento [€ 10.000]	Possibile rimborso al netto dei costi (Rendimento medio annuo)		
Premio assicurativo [€ 0]	1 anno	5 anni	9 anni
<b>Scenari - Caso vita</b>			
Scenario di stress	€ 1.490,52 (-85,09%)	€ 1.870,64 (-28,48%)	€ 887,29 (-23,60%)
Scenario sfavorevole	€ 8.179,72 (-18,20%)	€ 9.067,55 (-1,94%)	€ 11.615,89 (1,68%)
Scenario moderato	€ 11.310,01 (13,10%)	€ 18.535,89 (13,14%)	€ 30.226,44 (13,08%)
Scenario favorevole	€ 15.339,98 (53,40%)	€ 37.168,40 (30,03%)	€ 77.154,03 (25,49%)
<b>Scenario - Caso morte</b>			
In caso di decesso dell'Assicurato	€ 11.594,18	€ 18.906,61	€ 30.830,97

Questa tabella mostra gli importi dei possibili rimborsi nei prossimi 9 anni, in scenari diversi, ipotizzando un investimento di 10.000 Euro.

Gli scenari presentati mostrano la possibile performance dell'investimento. Possono essere confrontati con gli scenari relativi ad altre opzioni di investimento/prodotti. Per la determinazione del possibile rimborso in caso di decesso dell'Assicurato è stata applicata la percentuale di maggiorazione più bassa.

Gli scenari presentati sono una stima della performance futura sulla base di prove relative alle variazioni passate del valore di questo investimento e non sono un indicatore esatto. Gli importi dei rimborsi varieranno a seconda della performance del mercato e del periodo di tempo per cui viene mantenuta l'opzione d'investimento/prodotto.

Lo scenario di stress indica quale potrebbe essere l'importo rimborsato in circostanze di mercato estreme e non tiene conto della situazione in cui non siamo in grado di pagarvi.

Le cifre riportate comprendono tutti i costi del prodotto in quanto tale, ma possono non comprendere tutti i costi da voi pagati al consulente o al distributore. Le cifre non tengono conto della vostra situazione fiscale personale, che può incidere anch'essa sull'importo del rimborso.

## Costi specifici dell'opzione di investimento

La diminuzione del rendimento (Reduction in Yield - RIY) esprime l'impatto dei costi totali sostenuti sul possibile rendimento dell'investimento. I costi totali tengono conto dei costi una tantum, correnti e accessori. Gli importi qui riportati corrispondono ai costi cumulativi del prodotto in 3 periodi di detenzione differenti e comprendono le potenziali penali per uscita anticipata. Questi importi si basano sull'ipotesi che siano investiti Euro 10.000 nella presente opzione d'investimento. Gli importi sono stimati e potrebbero cambiare in futuro.

### Andamento dei costi nel tempo

Investimento [€ 10.000]	Costi specifici dell'opzione di investimento		
Scenari	In caso di disinvestimento dopo 1 anno	In caso di disinvestimento dopo 5 anni	In caso di disinvestimento dopo 9 anni
Costi totali	€ 437,53	€ 3.326,89	€ 10.461,30
Impatto sul rendimento (RIY) per anno	4,38%	3,80%	3,80%

### Costi specifici dell'opzione di investimento

Altri costi correnti	3,80%
----------------------	-------

Periodo di detenzione raccomandato dell'opzione di investimento: 9 anni.

## Documento contenente le informazioni chiave - ALLEGATO

### Prodotto: CORE MULTIRAMO PRIVATE (TARIFFE UX48-UX49-UX50-UX51-UX52)

Di seguito vengono riportate le caratteristiche dell'opzione di investimento sottostante il prodotto in relazione a: obiettivi dell'investimento, Investitori di riferimento, indicatore di rischio, scenari di performance, costi totali, impatto annuale sul rendimento (RIY) nonché il periodo di detenzione raccomandato. L'opzione di investimento rappresenta la scelta di investire il 100% del capitale nella singola opzione.

#### Opzione di investimento: M&G North American Dividend

ISIN: LU1670627253

Combinazione Aviva di appartenenza: AZIONARI

Codice interno: 498

Data di realizzazione del documento: 02/11/2020

Emittente: M&G (LUX) INVESTMENT FUNDS 1

**State per acquistare un'opzione d'investimento che non è semplice e può essere di difficile comprensione.**

**Obiettivi dell'opzione di investimento:** L'OICR investe almeno l'80% in azioni di società di qualunque settore e dimensione, che hanno sede o svolgono la maggior parte della propria attività negli USA e in Canada. L'OICR è concentrato e detiene solitamente azioni di meno di 50 società. L'OICR può investire in azioni di società diverse da quelle statunitensi e canadesi, in altri fondi (compresi i fondi gestiti da M&G), e in liquidità o in attività rapidamente liquidabili. Il gestore si concentra su società con potenzialità di crescita dei dividendi nel lungo periodo e seleziona titoli caratterizzati da diverse fonti di crescita dei dividendi, al fine di creare un OICR in grado di sopportare condizioni di mercato diverse. L'OICR può avvalersi di derivati per ridurre i rischi e i costi di gestione. La valuta di riferimento è il dollaro statunitense.

**Investitori al dettaglio di riferimento dell'opzione di investimento:** il Fondo Esterno è rivolto ai clienti aventi una buona conoscenza e/o esperienza dei mercati finanziari e assicurativi e una media tolleranza al rischio finanziario, i quali intendono investire il proprio capitale nel medio periodo accettando i possibili rischi di perdita connessi all'investimento finanziario.

### Quali sono i rischi e qual è il potenziale rendimento?

#### Indicatore di rischio



**L'indicatore di rischio presuppone che l'opzione d'investimento sia mantenuta per 8 anni. Il rischio effettivo può variare in misura significativa in caso di disinvestimento in una fase iniziale e la somma rimborsata potrebbe essere minore. Può non essere possibile disinvestire anticipatamente. Potrebbe essere necessario sostenere notevoli costi supplementari per disinvestire anticipatamente.**

L'indicatore di rischio è un'indicazione orientativa del livello di rischio di questa opzione di investimento rispetto ad altre opzioni. Esso esprime la probabilità che il prodotto subisca perdite monetarie a causa di movimenti sul mercato o a causa della nostra incapacità di pagarvi quanto dovuto.

Abbiamo classificato questa opzione di investimento al livello 4 su 7 che corrisponde alla classe di rischio medio. Ciò significa che le perdite potenziali dovute alla performance futura del prodotto sono classificate nel livello medio e che è molto improbabile che le cattive condizioni di mercato influenzino la capacità di Aviva S.p.A. di pagarvi quanto dovuto.

## Scenari di performance

Gli sviluppi futuri del mercato non possono essere previsti con precisione. Gli scenari qui riportati sono solo un'indicazione di alcuni dei possibili risultati basati sui rendimenti recenti. I rendimenti effettivi potrebbero essere inferiori.

Investimento [€ 10.000]	Possibile rimborso al netto dei costi (Rendimento medio annuo)		
Premio assicurativo [€ 0]	1 anno	4 anni	8 anni
<b>Scenari - Caso vita</b>			
Scenario di stress	€ 1.813,86 (-81,86%)	€ 3.409,83 (-23,58%)	€ 1.935,11 (-18,56%)
Scenario sfavorevole	€ 8.423,87 (-15,76%)	€ 8.296,77 (-4,56%)	€ 9.114,86 (-1,15%)
Scenario moderato	€ 10.715,45 (7,15%)	€ 13.409,07 (7,61%)	€ 17.961,69 (7,60%)
Scenario favorevole	€ 13.584,09 (35,84%)	€ 21.597,81 (21,23%)	€ 35.274,89 (17,07%)
<b>Scenario - Caso morte</b>			
In caso di decesso dell'Assicurato	€ 10.984,68	€ 13.677,26	€ 18.320,93

Questa tabella mostra gli importi dei possibili rimborsi nei prossimi 8 anni, in scenari diversi, ipotizzando un investimento di 10.000 Euro.

Gli scenari presentati mostrano la possibile performance dell'investimento. Possono essere confrontati con gli scenari relativi ad altre opzioni di investimento/prodotti. Per la determinazione del possibile rimborso in caso di decesso dell'Assicurato è stata applicata la percentuale di maggiorazione più bassa.

Gli scenari presentati sono una stima della performance futura sulla base di prove relative alle variazioni passate del valore di questo investimento e non sono un indicatore esatto. Gli importi dei rimborsi varieranno a seconda della performance del mercato e del periodo di tempo per cui viene mantenuta l'opzione d'investimento/prodotto.

Lo scenario di stress indica quale potrebbe essere l'importo rimborsato in circostanze di mercato estreme e non tiene conto della situazione in cui non siamo in grado di pagarvi.

Le cifre riportate comprendono tutti i costi del prodotto in quanto tale, ma possono non comprendere tutti i costi da voi pagati al consulente o al distributore. Le cifre non tengono conto della vostra situazione fiscale personale, che può incidere anch'essa sull'importo del rimborso.

## Costi specifici dell'opzione di investimento

La diminuzione del rendimento (Reduction in Yield - RIY) esprime l'impatto dei costi totali sostenuti sul possibile rendimento dell'investimento. I costi totali tengono conto dei costi una tantum, correnti e accessori. Gli importi qui riportati corrispondono ai costi cumulativi del prodotto in 3 periodi di detenzione differenti e comprendono le potenziali penali per uscita anticipata. Questi importi si basano sull'ipotesi che siano investiti Euro 10.000 nella presente opzione d'investimento. Gli importi sono stimati e potrebbero cambiare in futuro.

### Andamento dei costi nel tempo

Investimento [€ 10.000]	Costi specifici dell'opzione di investimento		
Scenari	In caso di disinvestimento dopo 1 anno	In caso di disinvestimento dopo 4 anni	In caso di disinvestimento dopo 8 anni
Costi totali	€ 417,57	€ 1.906,13	€ 5.469,93
Impatto sul rendimento (RIY) per anno	4,18%	3,64%	3,64%

### Costi specifici dell'opzione di investimento

Altri costi correnti	3,64%
----------------------	-------

Periodo di detenzione raccomandato dell'opzione di investimento: 8 anni.

## Documento contenente le informazioni chiave - ALLEGATO

### Prodotto: CORE MULTIRAMO PRIVATE (TARIFFE UX48-UX49-UX50-UX51-UX52)

Di seguito vengono riportate le caratteristiche dell'opzione di investimento sottostante il prodotto in relazione a: obiettivi dell'investimento, Investitori di riferimento, indicatore di rischio, scenari di performance, costi totali, impatto annuale sul rendimento (RIY) nonché il periodo di detenzione raccomandato. L'opzione di investimento rappresenta la scelta di investire il 100% del capitale nella singola opzione.

#### Opzione di investimento: MFS European Research

ISIN: LU0094557526

Combinazione Aviva di appartenenza: AZIONARI

Codice interno: 486

Data di realizzazione del documento: 02/11/2020

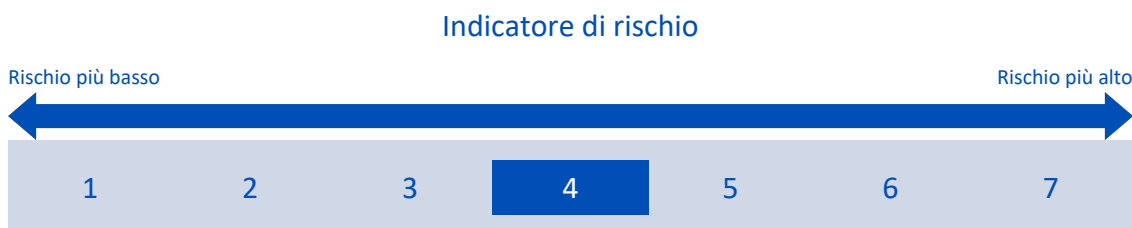
Emittente: MFS Meridian Funds

**State per acquistare un'opzione d'investimento che non è semplice e può essere di difficile comprensione.**

**Obiettivi dell'opzione di investimento:** L'obiettivo dell'OICR è l'incremento del capitale, espresso in euro. L'OICR investe principalmente in titoli azionari dello spazio economico europeo. L'OICR può investire anche in altri paesi europei. Alcuni dei paesi europei, soprattutto quelli dell'Europa orientale, attualmente sono considerati economie di mercato emergenti. L'OICR può fare uso di prodotti derivati a fini di copertura e/o investimento ma non utilizzerà principalmente prodotti derivati per conseguire il proprio obiettivo d'investimento. La valuta di base è l'euro.

**Investitori al dettaglio di riferimento dell'opzione di investimento:** il Fondo Esterno è rivolto ai clienti aventi una buona conoscenza e/o esperienza dei mercati finanziari e assicurativi e una media tolleranza al rischio finanziario, i quali intendono investire il proprio capitale nel medio periodo accettando i possibili rischi di perdita connessi all'investimento finanziario.

### Quali sono i rischi e qual è il potenziale rendimento?



**L'indicatore di rischio presuppone che l'opzione d'investimento sia mantenuta per 8 anni. Il rischio effettivo può variare in misura significativa in caso di disinvestimento in una fase iniziale e la somma rimborsata potrebbe essere minore. Può non essere possibile disinvestire anticipatamente. Potrebbe essere necessario sostenere notevoli costi supplementari per disinvestire anticipatamente.**

L'indicatore di rischio è un'indicazione orientativa del livello di rischio di questa opzione di investimento rispetto ad altre opzioni. Esso esprime la probabilità che il prodotto subisca perdite monetarie a causa di movimenti sul mercato o a causa della nostra incapacità di pagarvi quanto dovuto.

Abbiamo classificato questa opzione di investimento al livello 4 su 7 che corrisponde alla classe di rischio medio. Ciò significa che le perdite potenziali dovute alla performance futura del prodotto sono classificate nel livello medio e che è molto improbabile che le cattive condizioni di mercato influenzino la capacità di Aviva S.p.A. di pagarvi quanto dovuto.



## Scenari di performance

Gli sviluppi futuri del mercato non possono essere previsti con precisione. Gli scenari qui riportati sono solo un'indicazione di alcuni dei possibili risultati basati sui rendimenti recenti. I rendimenti effettivi potrebbero essere inferiori.

Investimento [€ 10.000]	Possibile rimborso al netto dei costi (Rendimento medio annuo)		
Premio assicurativo [€ 0]	1 anno	4 anni	8 anni
<b>Scenari - Caso vita</b>			
Scenario di stress	€ 1.364,36 (-86,36%)	€ 3.889,63 (-21,03%)	€ 2.387,31 (-16,39%)
Scenario sfavorevole	€ 8.132,96 (-18,67%)	€ 6.881,07 (-8,92%)	€ 6.100,31 (-5,99%)
Scenario moderato	€ 10.122,05 (1,22%)	€ 10.625,38 (1,53%)	€ 11.260,13 (1,49%)
Scenario favorevole	€ 12.488,95 (24,89%)	€ 16.265,62 (12,93%)	€ 20.604,99 (9,46%)
<b>Scenario - Caso morte</b>			
In caso di decesso dell'Assicurato	€ 10.376,37	€ 10.837,89	€ 11.485,34

Questa tabella mostra gli importi dei possibili rimborsi nei prossimi 8 anni, in scenari diversi, ipotizzando un investimento di 10.000 Euro.

Gli scenari presentati mostrano la possibile performance dell'investimento. Possono essere confrontati con gli scenari relativi ad altre opzioni di investimento/prodotti. Per la determinazione del possibile rimborso in caso di decesso dell'Assicurato è stata applicata la percentuale di maggiorazione più bassa.

Gli scenari presentati sono una stima della performance futura sulla base di prove relative alle variazioni passate del valore di questo investimento e non sono un indicatore esatto. Gli importi dei rimborsi varieranno a seconda della performance del mercato e del periodo di tempo per cui viene mantenuta l'opzione d'investimento/prodotto.

Lo scenario di stress indica quale potrebbe essere l'importo rimborsato in circostanze di mercato estreme e non tiene conto della situazione in cui non siamo in grado di pagarvi.

Le cifre riportate comprendono tutti i costi del prodotto in quanto tale, ma possono non comprendere tutti i costi da voi pagati al consulente o al distributore. Le cifre non tengono conto della vostra situazione fiscale personale, che può incidere anch'essa sull'importo del rimborso.

## Costi specifici dell'opzione di investimento

La diminuzione del rendimento (Reduction in Yield - RIY) esprime l'impatto dei costi totali sostenuti sul possibile rendimento dell'investimento. I costi totali tengono conto dei costi una tantum, correnti e accessori. Gli importi qui riportati corrispondono ai costi cumulativi del prodotto in 3 periodi di detenzione differenti e comprendono le potenziali penali per uscita anticipata. Questi importi si basano sull'ipotesi che siano investiti Euro 10.000 nella presente opzione d'investimento. Gli importi sono stimati e potrebbero cambiare in futuro.

### Andamento dei costi nel tempo

Investimento [€ 10.000]	Costi specifici dell'opzione di investimento		
Scenari	In caso di disinvestimento dopo 1 anno	In caso di disinvestimento dopo 4 anni	In caso di disinvestimento dopo 8 anni
Costi totali	€ 399,36	€ 1.534,28	€ 3.487,38
Impatto sul rendimento (RIY) per anno	3,99%	3,48%	3,48%

### Costi specifici dell'opzione di investimento

Altri costi correnti	3,48%
----------------------	-------

Periodo di detenzione raccomandato dell'opzione di investimento: 8 anni.

## Documento contenente le informazioni chiave - ALLEGATO

### Prodotto: CORE MULTIRAMO PRIVATE (TARIFFE UX48-UX49-UX50-UX51-UX52)

Di seguito vengono riportate le caratteristiche dell'opzione di investimento sottostante il prodotto in relazione a: obiettivi dell'investimento, Investitori di riferimento, indicatore di rischio, scenari di performance, costi totali, impatto annuale sul rendimento (RIY) nonché il periodo di detenzione raccomandato. L'opzione di investimento rappresenta la scelta di investire il 100% del capitale nella singola opzione.

#### Opzione di investimento: Mirova Europe Environmental Equity

ISIN: LU0914732671

Combinazione Aviva di appartenenza: AZIONARI

Codice interno: 499

Data di realizzazione del documento: 02/11/2020

Emittente: MIROVA FUNDS

**State per acquistare un'opzione d'investimento che non è semplice e può essere di difficile comprensione.**

**Obiettivi dell'opzione di investimento:** L'OICR investe in titoli azionari europei di società le cui attività includano lo sviluppo, la produzione, la promozione o la commercializzazione di tecnologie, servizi o prodotti che contribuiscono alla tutela dell'ambiente. L'OICR investe principalmente in società europee attive nei settori delle energie rinnovabili, delle energie di transizione, dell'efficienza energetica e della gestione delle risorse naturali, come il ciclo di produzione di prodotti agricoli, alimentari e dell'acqua. L'OICR può investire almeno l'80% del patrimonio in titoli azionari europei e fino al 10% del patrimonio in strumenti del mercato monetario e di liquidità. L'OICR può ricorrere all'uso di derivati a scopo di copertura e di una gestione efficiente del portafoglio. La valuta di riferimento del portafoglio è l'euro.

**Investitori al dettaglio di riferimento dell'opzione di investimento:** il Fondo Esterno è rivolto ai clienti aventi una buona conoscenza e/o esperienza dei mercati finanziari e assicurativi e una media tolleranza al rischio finanziario, i quali intendono investire il proprio capitale nel medio periodo accettando i possibili rischi di perdita connessi all'investimento finanziario.

### Quali sono i rischi e qual è il potenziale rendimento?

#### Indicatore di rischio



**L'indicatore di rischio presuppone che l'opzione d'investimento sia mantenuta per 8 anni. Il rischio effettivo può variare in misura significativa in caso di disinvestimento in una fase iniziale e la somma rimborsata potrebbe essere minore. Può non essere possibile disinvestire anticipatamente. Potrebbe essere necessario sostenere notevoli costi supplementari per disinvestire anticipatamente.**

L'indicatore di rischio è un'indicazione orientativa del livello di rischio di questa opzione di investimento rispetto ad altre opzioni. Esso esprime la probabilità che il prodotto subisca perdite monetarie a causa di movimenti sul mercato o a causa della nostra incapacità di pagarvi quanto dovuto.

Abbiamo classificato questa opzione di investimento al livello 4 su 7 che corrisponde alla classe di rischio medio. Ciò significa che le perdite potenziali dovute alla performance futura del prodotto sono classificate nel livello medio e che è molto improbabile che le cattive condizioni di mercato influenzino la capacità di Aviva S.p.A. di pagarvi quanto dovuto.

## Scenari di performance

Gli sviluppi futuri del mercato non possono essere previsti con precisione. Gli scenari qui riportati sono solo un'indicazione di alcuni dei possibili risultati basati sui rendimenti recenti. I rendimenti effettivi potrebbero essere inferiori.

Investimento [€ 10.000]	Possibile rimborso al netto dei costi (Rendimento medio annuo)		
Premio assicurativo [€ 0]	1 anno	4 anni	8 anni
<b>Scenari - Caso vita</b>			
Scenario di stress	€ 2.024,16 (-79,76%)	€ 4.137,18 (-19,80%)	€ 2.583,36 (-15,56%)
Scenario sfavorevole	€ 8.627,08 (-13,73%)	€ 8.441,17 (-4,15%)	€ 9.011,39 (-1,29%)
Scenario moderato	€ 10.565,09 (5,65%)	€ 12.624,66 (6,00%)	€ 15.901,76 (5,97%)
Scenario favorevole	€ 12.841,61 (28,42%)	€ 18.740,13 (17,00%)	€ 27.850,63 (13,66%)
<b>Scenario - Caso morte</b>			
In caso di decesso dell'Assicurato	€ 10.830,55	€ 12.877,15	€ 16.219,80

Questa tabella mostra gli importi dei possibili rimborsi nei prossimi 8 anni, in scenari diversi, ipotizzando un investimento di 10.000 Euro.

Gli scenari presentati mostrano la possibile performance dell'investimento. Possono essere confrontati con gli scenari relativi ad altre opzioni di investimento/prodotti. Per la determinazione del possibile rimborso in caso di decesso dell'Assicurato è stata applicata la percentuale di maggiorazione più bassa.

Gli scenari presentati sono una stima della performance futura sulla base di prove relative alle variazioni passate del valore di questo investimento e non sono un indicatore esatto. Gli importi dei rimborsi varieranno a seconda della performance del mercato e del periodo di tempo per cui viene mantenuta l'opzione d'investimento/prodotto.

Lo scenario di stress indica quale potrebbe essere l'importo rimborsato in circostanze di mercato estreme e non tiene conto della situazione in cui non siamo in grado di pagarvi.

Le cifre riportate comprendono tutti i costi del prodotto in quanto tale, ma possono non comprendere tutti i costi da voi pagati al consulente o al distributore. Le cifre non tengono conto della vostra situazione fiscale personale, che può incidere anch'essa sull'importo del rimborso.

## Costi specifici dell'opzione di investimento

La diminuzione del rendimento (Reduction in Yield - RIY) esprime l'impatto dei costi totali sostenuti sul possibile rendimento dell'investimento. I costi totali tengono conto dei costi una tantum, correnti e accessori. Gli importi qui riportati corrispondono ai costi cumulativi del prodotto in 3 periodi di detenzione differenti e comprendono le potenziali penali per uscita anticipata. Questi importi si basano sull'ipotesi che siano investiti Euro 10.000 nella presente opzione d'investimento. Gli importi sono stimati e potrebbero cambiare in futuro.

### Andamento dei costi nel tempo

Investimento [€ 10.000]	Costi specifici dell'opzione di investimento		
Scenari	In caso di disinvestimento dopo 1 anno	In caso di disinvestimento dopo 4 anni	In caso di disinvestimento dopo 8 anni
Costi totali	€ 413,25	€ 1.802,98	€ 4.866,79
Impatto sul rendimento (RIY) per anno	4,13%	3,60%	3,60%

### Costi specifici dell'opzione di investimento

Altri costi correnti	3,60%
----------------------	-------

Periodo di detenzione raccomandato dell'opzione di investimento: 8 anni.

## Documento contenente le informazioni chiave - ALLEGATO

### Prodotto: CORE MULTIRAMO PRIVATE (TARIFFE UX48-UX49-UX50-UX51-UX52)

Di seguito vengono riportate le caratteristiche dell'opzione di investimento sottostante il prodotto in relazione a: obiettivi dell'investimento, Investitori di riferimento, indicatore di rischio, scenari di performance, costi totali, impatto annuale sul rendimento (RIY) nonché il periodo di detenzione raccomandato. L'opzione di investimento rappresenta la scelta di investire il 100% del capitale nella singola opzione.

#### Opzione di investimento: Mirova Global Sustainable Equity

ISIN: LU0914729453

Combinazione Aviva di appartenenza: AZIONARI

Codice interno: 500

Data di realizzazione del documento: 02/11/2020

Emittente: MIROVA FUNDS

**State per acquistare un'opzione d'investimento che non è semplice e può essere di difficile comprensione.**

**Obiettivi dell'opzione di investimento:** L'OICR investe in titoli azionari internazionali di società che sviluppano prodotti o servizi al fine di gestire problematiche chiave in materia di sostenibilità. Può investire nelle seguenti principali tematiche di sostenibilità: energia, mobilità, edilizia e urbanistica, gestione di risorse naturali, consumi, servizi sanitari, tecnologia dell'informazione e finanza. L'OICR può investire almeno l'80% del patrimonio netto in titoli azionari globali e fino a un massimo del 10% del patrimonio netto in strumenti del mercato monetario e liquidità. L'OICR può investire fino a un massimo del 25% nei mercati emergenti. L'OICR può ricorrere all'uso di derivati a scopo di copertura e di una gestione efficiente del portafoglio. La valuta di riferimento è l'euro.

**Investitori al dettaglio di riferimento dell'opzione di investimento:** il Fondo Esterno è rivolto ai clienti aventi una buona conoscenza e/o esperienza dei mercati finanziari e assicurativi e una media tolleranza al rischio finanziario, i quali intendono investire il proprio capitale nel medio periodo accettando i possibili rischi di perdita connessi all'investimento finanziario.

### Quali sono i rischi e qual è il potenziale rendimento?

#### Indicatore di rischio



**L'indicatore di rischio presuppone che l'opzione d'investimento sia mantenuta per 8 anni. Il rischio effettivo può variare in misura significativa in caso di disinvestimento in una fase iniziale e la somma rimborsata potrebbe essere minore. Può non essere possibile disinvestire anticipatamente. Potrebbe essere necessario sostenere notevoli costi supplementari per disinvestire anticipatamente.**

L'indicatore di rischio è un'indicazione orientativa del livello di rischio di questa opzione di investimento rispetto ad altre opzioni. Esso esprime la probabilità che il prodotto subisca perdite monetarie a causa di movimenti sul mercato o a causa della nostra incapacità di pagarvi quanto dovuto.

Abbiamo classificato questa opzione di investimento al livello 4 su 7 che corrisponde alla classe di rischio medio. Ciò significa che le perdite potenziali dovute alla performance futura del prodotto sono classificate nel livello medio e che è molto improbabile che le cattive condizioni di mercato influenzino la capacità di Aviva S.p.A. di pagarvi quanto dovuto.

## Scenari di performance

Gli sviluppi futuri del mercato non possono essere previsti con precisione. Gli scenari qui riportati sono solo un'indicazione di alcuni dei possibili risultati basati sui rendimenti recenti. I rendimenti effettivi potrebbero essere inferiori.

Investimento [€ 10.000]	Possibile rimborso al netto dei costi (Rendimento medio annuo)		
Premio assicurativo [€ 0]	1 anno	4 anni	8 anni
<b>Scenari - Caso vita</b>			
Scenario di stress	€ 1.675,42 (-83,25%)	€ 4.015,85 (-20,39%)	€ 2.464,51 (-16,06%)
Scenario sfavorevole	€ 8.765,20 (-12,35%)	€ 9.158,99 (-2,17%)	€ 10.725,06 (0,88%)
Scenario moderato	€ 10.824,70 (8,25%)	€ 13.947,39 (8,67%)	€ 19.424,92 (8,65%)
Scenario favorevole	€ 13.304,96 (33,05%)	€ 21.138,84 (20,58%)	€ 35.015,63 (16,96%)
<b>Scenario - Caso morte</b>			
In caso di decesso dell'Assicurato	€ 11.096,68	€ 14.226,33	€ 19.813,42

Questa tabella mostra gli importi dei possibili rimborsi nei prossimi 8 anni, in scenari diversi, ipotizzando un investimento di 10.000 Euro.

Gli scenari presentati mostrano la possibile performance dell'investimento. Possono essere confrontati con gli scenari relativi ad altre opzioni di investimento/prodotti. Per la determinazione del possibile rimborso in caso di decesso dell'Assicurato è stata applicata la percentuale di maggiorazione più bassa.

Gli scenari presentati sono una stima della performance futura sulla base di prove relative alle variazioni passate del valore di questo investimento e non sono un indicatore esatto. Gli importi dei rimborsi varieranno a seconda della performance del mercato e del periodo di tempo per cui viene mantenuta l'opzione d'investimento/prodotto.

Lo scenario di stress indica quale potrebbe essere l'importo rimborsato in circostanze di mercato estreme e non tiene conto della situazione in cui non siamo in grado di pagarvi.

Le cifre riportate comprendono tutti i costi del prodotto in quanto tale, ma possono non comprendere tutti i costi da voi pagati al consulente o al distributore. Le cifre non tengono conto della vostra situazione fiscale personale, che può incidere anch'essa sull'importo del rimborso.

## Costi specifici dell'opzione di investimento

La diminuzione del rendimento (Reduction in Yield - RIY) esprime l'impatto dei costi totali sostenuti sul possibile rendimento dell'investimento. I costi totali tengono conto dei costi una tantum, correnti e accessori. Gli importi qui riportati corrispondono ai costi cumulativi del prodotto in 3 periodi di detenzione differenti e comprendono le potenziali penali per uscita anticipata. Questi importi si basano sull'ipotesi che siano investiti Euro 10.000 nella presente opzione d'investimento. Gli importi sono stimati e potrebbero cambiare in futuro.

### Andamento dei costi nel tempo

Investimento [€ 10.000]	Costi specifici dell'opzione di investimento		
Scenari	In caso di disinvestimento dopo 1 anno	In caso di disinvestimento dopo 4 anni	In caso di disinvestimento dopo 8 anni
Costi totali	€ 440,25	€ 2.087,28	€ 6.249,47
Impatto sul rendimento (RIY) per anno	4,40%	3,86%	3,86%

### Costi specifici dell'opzione di investimento

Altri costi correnti	3,86%
----------------------	-------

Periodo di detenzione raccomandato dell'opzione di investimento: 8 anni.

## Documento contenente le informazioni chiave - ALLEGATO

### Prodotto: CORE MULTIRAMO PRIVATE (TARIFFE UX48-UX49-UX50-UX51-UX52)

Di seguito vengono riportate le caratteristiche dell'opzione di investimento sottostante il prodotto in relazione a: obiettivi dell'investimento, Investitori di riferimento, indicatore di rischio, scenari di performance, costi totali, impatto annuale sul rendimento (RIY) nonché il periodo di detenzione raccomandato. L'opzione di investimento rappresenta la scelta di investire il 100% del capitale nella singola opzione.

#### Opzione di investimento: MS Global Opportunity (USD)

ISIN: LU0552385535

Combinazione Aviva di appartenenza: AZIONARI

Codice interno: 523

Data di realizzazione del documento: 02/11/2020

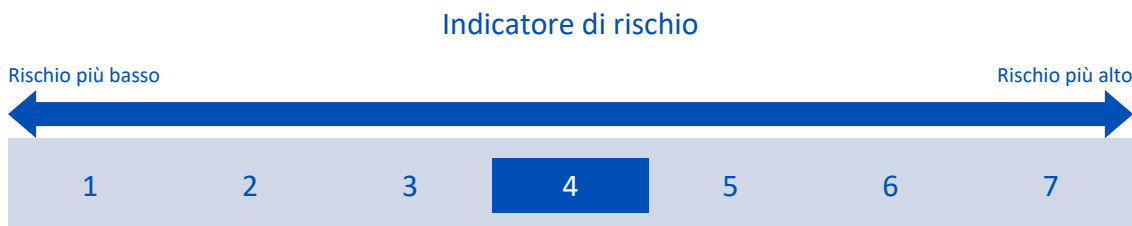
Emittente: Morgan Stanley Investment Funds

**State per acquistare un'opzione d'investimento che non è semplice e può essere di difficile comprensione.**

**Obiettivi dell'opzione di investimento:** L'OICR investe in società situate in qualsiasi parte del mondo e che, secondo il consulente d'investimento, presentano vantaggi competitivi sostenibili e sono sottovalutate al momento dell'investimento. Il processo di investimento del fondo tiene conto dei fattori ambientali, sociali e di governance. L'OICR può investire parte del suo patrimonio in società che non soddisfano i criteri summenzionati. L'OICR può investire in derivati. La valuta di riferimento è il dollaro statunitense.

**Investitori al dettaglio di riferimento dell'opzione di investimento:** il Fondo Esterno è rivolto ai clienti aventi una buona conoscenza e/o esperienza dei mercati finanziari e assicurativi e una media tolleranza al rischio finanziario, i quali intendono investire il proprio capitale nel medio periodo accettando i possibili rischi di perdita connessi all'investimento finanziario.

### Quali sono i rischi e qual è il potenziale rendimento?



**L'indicatore di rischio presuppone che l'opzione d'investimento sia mantenuta per 8 anni. Il rischio effettivo può variare in misura significativa in caso di disinvestimento in una fase iniziale e la somma rimborsata potrebbe essere minore. Può non essere possibile disinvestire anticipatamente. Potrebbe essere necessario sostenere notevoli costi supplementari per disinvestire anticipatamente.**

L'indicatore di rischio è un'indicazione orientativa del livello di rischio di questa opzione di investimento rispetto ad altre opzioni. Esso esprime la probabilità che il prodotto subisca perdite monetarie a causa di movimenti sul mercato o a causa della nostra incapacità di pagarvi quanto dovuto.

Abbiamo classificato questa opzione di investimento al livello 4 su 7 che corrisponde alla classe di rischio medio. Ciò significa che le perdite potenziali dovute alla performance futura del prodotto sono classificate nel livello medio e che è molto improbabile che le cattive condizioni di mercato influenzino la capacità di Aviva S.p.A. di pagarvi quanto dovuto.

**Attenzione al rischio cambio.** L'OICR effettua pagamenti in una valuta straniera, quindi il rendimento finale che otterrete dipenderà dal tasso di cambio tra tale valuta e l'euro.

## Scenari di performance

Gli sviluppi futuri del mercato non possono essere previsti con precisione. Gli scenari qui riportati sono solo un'indicazione di alcuni dei possibili risultati basati sui rendimenti recenti. I rendimenti effettivi potrebbero essere inferiori.

Investimento [€ 10.000]	Possibile rimborso al netto dei costi (Rendimento medio annuo)		
Premio assicurativo [€ 0]	1 anno	4 anni	8 anni
<b>Scenari - Caso vita</b>			
Scenario di stress	€ 3.261,32 (-67,39%)	€ 3.099,06 (-25,39%)	€ 1.648,68 (-20,17%)
Scenario sfavorevole	€ 9.275,10 (-7,25%)	€ 12.081,85 (4,84%)	€ 19.212,42 (8,50%)
Scenario moderato	€ 11.761,21 (17,61%)	€ 19.349,40 (17,94%)	€ 37.329,50 (17,90%)
Scenario favorevole	€ 14.769,74 (47,70%)	€ 30.689,44 (32,36%)	€ 71.830,68 (27,95%)
<b>Scenario - Caso morte</b>			
In caso di decesso dell'Assicurato	€ 12.056,72	€ 19.736,39	€ 38.076,09

Questa tabella mostra gli importi dei possibili rimborsi nei prossimi 8 anni, in scenari diversi, ipotizzando un investimento di 10.000 Euro.

Gli scenari presentati mostrano la possibile performance dell'investimento. Possono essere confrontati con gli scenari relativi ad altre opzioni di investimento/prodotti. Per la determinazione del possibile rimborso in caso di decesso dell'Assicurato è stata applicata la percentuale di maggiorazione più bassa.

Gli scenari presentati sono una stima della performance futura sulla base di prove relative alle variazioni passate del valore di questo investimento e non sono un indicatore esatto. Gli importi dei rimborsi varieranno a seconda della performance del mercato e del periodo di tempo per cui viene mantenuta l'opzione d'investimento/prodotto.

Lo scenario di stress indica quale potrebbe essere l'importo rimborsato in circostanze di mercato estreme e non tiene conto della situazione in cui non siamo in grado di pagarvi.

Le cifre riportate comprendono tutti i costi del prodotto in quanto tale, ma possono non comprendere tutti i costi da voi pagati al consulente o al distributore. Le cifre non tengono conto della vostra situazione fiscale personale, che può incidere anch'essa sull'importo del rimborso.

## Costi specifici dell'opzione di investimento

La diminuzione del rendimento (Reduction in Yield - RIY) esprime l'impatto dei costi totali sostenuti sul possibile rendimento dell'investimento. I costi totali tengono conto dei costi una tantum, correnti e accessori. Gli importi qui riportati corrispondono ai costi cumulativi del prodotto in 3 periodi di detenzione differenti e comprendono le potenziali penali per uscita anticipata. Questi importi si basano sull'ipotesi che siano investiti Euro 10.000 nella presente opzione d'investimento. Gli importi sono stimati e potrebbero cambiare in futuro.

### Andamento dei costi nel tempo

Investimento [€ 10.000]	Costi specifici dell'opzione di investimento		
Scenari	In caso di disinvestimento dopo 1 anno	In caso di disinvestimento dopo 4 anni	In caso di disinvestimento dopo 8 anni
Costi totali	€ 452,19	€ 2.706,56	€ 11.174,63
Impatto sul rendimento (RIY) per anno	4,52%	3,92%	3,92%

### Costi specifici dell'opzione di investimento

Altri costi correnti	3,92%
----------------------	-------

Periodo di detenzione raccomandato dell'opzione di investimento: 8 anni.

## Documento contenente le informazioni chiave - ALLEGATO

### Prodotto: CORE MULTIRAMO PRIVATE (TARIFFE UX48-UX49-UX50-UX51-UX52)

Di seguito vengono riportate le caratteristiche dell'opzione di investimento sottostante il prodotto in relazione a: obiettivi dell'investimento, Investitori di riferimento, indicatore di rischio, scenari di performance, costi totali, impatto annuale sul rendimento (RIY) nonché il periodo di detenzione raccomandato. L'opzione di investimento rappresenta la scelta di investire il 100% del capitale nella singola opzione.

#### Opzione di investimento: NN Euro Long Duration Bond

ISIN: LU0546917427

Combinazione Aviva di appartenenza: OBBLIGAZIONARI

Codice interno: 673

Data di realizzazione del documento: 02/11/2020

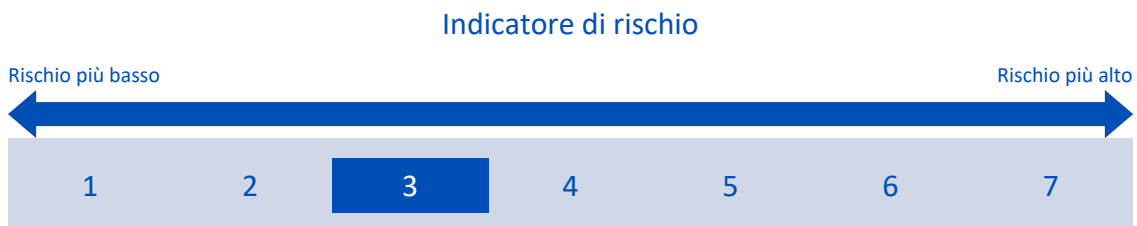
Emittente: NN (L)

**State per acquistare un'opzione d'investimento che non è semplice e può essere di difficile comprensione.**

**Obiettivi dell'opzione di investimento:** L'OICR investe prevalentemente in un portafoglio diversificato di obbligazioni denominate in euro, con scadenze superiori a 10 anni. L'OICR in titoli di Stato e obbligazioni societarie di alta qualità (con un rating che va da AAA a BBB-). L'OICR adotta una gestione attiva per anticipare le variazioni del livello dei rendimenti dei titoli di stato, gli spread per paese e credito all'interno dell'Eurozona sulla base di un'analisi fondamentale e quantitativa. La valuta di riferimento è l'euro.

**Investitori al dettaglio di riferimento dell'opzione di investimento:** il Fondo Esterno è rivolto ai clienti aventi una buona conoscenza e/o esperienza dei mercati finanziari e assicurativi e una media tolleranza al rischio finanziario, i quali intendono investire il proprio capitale nel medio periodo accettando i possibili rischi di perdita connessi all'investimento finanziario.

### Quali sono i rischi e qual è il potenziale rendimento?



**L'indicatore di rischio presuppone che l'opzione d'investimento sia mantenuta per 4 anni. Il rischio effettivo può variare in misura significativa in caso di disinvestimento in una fase iniziale e la somma rimborsata potrebbe essere minore. Può non essere possibile disinvestire anticipatamente. Potrebbe essere necessario sostenere notevoli costi supplementari per disinvestire anticipatamente.**

L'indicatore di rischio è un'indicazione orientativa del livello di rischio di questa opzione di investimento rispetto ad altre opzioni. Esso esprime la probabilità che il prodotto subisca perdite monetarie a causa di movimenti sul mercato o a causa della nostra incapacità di pagarvi quanto dovuto.

Abbiamo classificato questa opzione di investimento al livello 3 su 7 che corrisponde alla classe di rischio medio-basso. Ciò significa che le perdite potenziali dovute alla performance futura del prodotto sono classificate nel livello medio-basso e che è molto improbabile che le cattive condizioni di mercato influenzino la capacità di Aviva S.p.A. di pagarvi quanto dovuto.



## Scenari di performance

Gli sviluppi futuri del mercato non possono essere previsti con precisione. Gli scenari qui riportati sono solo un'indicazione di alcuni dei possibili risultati basati sui rendimenti recenti. I rendimenti effettivi potrebbero essere inferiori.

Investimento [€ 10.000]	Possibile rimborso al netto dei costi (Rendimento medio annuo)		
Premio assicurativo [€ 0]	1 anno	2 anni	4 anni
<b>Scenari - Caso vita</b>			
Scenario di stress	€ 5.784,75 (-42,15%)	€ 7.560,20 (-13,05%)	€ 6.576,13 (-9,95%)
Scenario sfavorevole	€ 9.300,69 (-6,99%)	€ 9.259,51 (-3,77%)	€ 9.322,72 (-1,74%)
Scenario moderato	€ 10.282,10 (2,82%)	€ 10.668,01 (3,29%)	€ 11.386,36 (3,30%)
Scenario favorevole	€ 11.348,47 (13,48%)	€ 12.270,66 (10,77%)	€ 13.884,05 (8,55%)
<b>Scenario - Caso morte</b>			
In caso di decesso dell'Assicurato	€ 10.540,44	€ 10.886,82	€ 11.614,09

Questa tabella mostra gli importi dei possibili rimborsi nei prossimi 4 anni, in scenari diversi, ipotizzando un investimento di 10.000 Euro.

Gli scenari presentati mostrano la possibile performance dell'investimento. Possono essere confrontati con gli scenari relativi ad altre opzioni di investimento/prodotti. Per la determinazione del possibile rimborso in caso di decesso dell'Assicurato è stata applicata la percentuale di maggiorazione più bassa.

Gli scenari presentati sono una stima della performance futura sulla base di prove relative alle variazioni passate del valore di questo investimento e non sono un indicatore esatto. Gli importi dei rimborsi varieranno a seconda della performance del mercato e del periodo di tempo per cui viene mantenuta l'opzione d'investimento/prodotto.

Lo scenario di stress indica quale potrebbe essere l'importo rimborsato in circostanze di mercato estreme e non tiene conto della situazione in cui non siamo in grado di pagarvi.

Le cifre riportate comprendono tutti i costi del prodotto in quanto tale, ma possono non comprendere tutti i costi da voi pagati al consulente o al distributore. Le cifre non tengono conto della vostra situazione fiscale personale, che può incidere anch'essa sull'importo del rimborso.

## Costi specifici dell'opzione di investimento

La diminuzione del rendimento (Reduction in Yield - RIY) esprime l'impatto dei costi totali sostenuti sul possibile rendimento dell'investimento. I costi totali tengono conto dei costi una tantum, correnti e accessori. Gli importi qui riportati corrispondono ai costi cumulativi del prodotto in 3 periodi di detenzione differenti e comprendono le potenziali penali per uscita anticipata. Questi importi si basano sull'ipotesi che siano investiti Euro 10.000 nella presente opzione d'investimento. Gli importi sono stimati e potrebbero cambiare in futuro.

### Andamento dei costi nel tempo

Investimento [€ 10.000]	Costi specifici dell'opzione di investimento		
Scenari	In caso di disinvestimento dopo 1 anno	In caso di disinvestimento dopo 2 anni	In caso di disinvestimento dopo 4 anni
Costi totali	€ 313,16	€ 552,40	€ 1.197,18
Impatto sul rendimento (RIY) per anno	3,13%	2,64%	2,61%

### Costi specifici dell'opzione di investimento

Altri costi correnti	2,61%
----------------------	-------

Periodo di detenzione raccomandato dell'opzione di investimento: 4 anni.

## Documento contenente le informazioni chiave - ALLEGATO

### Prodotto: CORE MULTIRAMO PRIVATE (TARIFFE UX48-UX49-UX50-UX51-UX52)

Di seguito vengono riportate le caratteristiche dell'opzione di investimento sottostante il prodotto in relazione a: obiettivi dell'investimento, Investitori di riferimento, indicatore di rischio, scenari di performance, costi totali, impatto annuale sul rendimento (RIY) nonché il periodo di detenzione raccomandato. L'opzione di investimento rappresenta la scelta di investire il 100% del capitale nella singola opzione.

#### Opzione di investimento: NN Pat Aggressive

ISIN: LU0121216526

Combinazione Aviva di appartenenza: BILANCIATI FLESSIBILI

Codice interno: 600

Data di realizzazione del documento: 02/11/2020

Emittente: NN (L)


**State per acquistare un'opzione d'investimento che non è semplice e può essere di difficile comprensione.**

**Obiettivi dell'opzione di investimento:** L'OICR investe principalmente in un portafoglio internazionale diversificato di OICR azionari e a reddito fisso (ossia OICR che investono sia in azioni che in strumenti a reddito fisso). Per conseguire i suoi obiettivi, l'OICR potrà altresì investire in altri strumenti finanziari. L'OICR può investire direttamente, fino al 20% del patrimonio netto, nella Cina continentale tramite il programma Stock Connect. L'OICR adotta una gestione attiva per reagire alle mutevoli condizioni dei mercati, utilizzando anche un'analisi fondamentale e comportamentale che genera un'allocazione dinamica delle attività nel corso del tempo. La valuta di riferimento è l'euro.

**Investitori al dettaglio di riferimento dell'opzione di investimento:** il Fondo Esterno è rivolto ai clienti aventi una buona conoscenza e/o esperienza dei mercati finanziari e assicurativi e una media tolleranza al rischio finanziario, i quali intendono investire il proprio capitale nel medio periodo accettando i possibili rischi di perdita connessi all'investimento finanziario.

### Quali sono i rischi e qual è il potenziale rendimento?

#### Indicatore di rischio



**L'indicatore di rischio presuppone che l'opzione d'investimento sia mantenuta per 6 anni. Il rischio effettivo può variare in misura significativa in caso di disinvestimento in una fase iniziale e la somma rimborsata potrebbe essere minore. Può non essere possibile disinvestire anticipatamente. Potrebbe essere necessario sostenere notevoli costi supplementari per disinvestire anticipatamente.**

L'indicatore di rischio è un'indicazione orientativa del livello di rischio di questa opzione di investimento rispetto ad altre opzioni. Esso esprime la probabilità che il prodotto subisca perdite monetarie a causa di movimenti sul mercato o a causa della nostra incapacità di pagarvi quanto dovuto.

Abbiamo classificato questa opzione di investimento al livello 3 su 7 che corrisponde alla classe di rischio medio-basso. Ciò significa che le perdite potenziali dovute alla performance futura del prodotto sono classificate nel livello medio-basso e che è molto improbabile che le cattive condizioni di mercato influenzino la capacità di Aviva S.p.A. di pagarvi quanto dovuto.

## Scenari di performance

Gli sviluppi futuri del mercato non possono essere previsti con precisione. Gli scenari qui riportati sono solo un'indicazione di alcuni dei possibili risultati basati sui rendimenti recenti. I rendimenti effettivi potrebbero essere inferiori.

Investimento [€ 10.000]	Possibile rimborso al netto dei costi (Rendimento medio annuo)		
Premio assicurativo [€ 0]	1 anno	3 anni	6 anni
<b>Scenari - Caso vita</b>			
Scenario di stress	€ 3.138,45 (-68,62%)	€ 5.949,40 (-15,89%)	€ 4.591,09 (-12,17%)
Scenario sfavorevole	€ 8.828,20 (-11,72%)	€ 8.439,41 (-5,50%)	€ 8.284,78 (-3,09%)
Scenario moderato	€ 10.261,97 (2,62%)	€ 10.936,17 (3,03%)	€ 11.941,30 (3,00%)
Scenario favorevole	€ 11.867,52 (18,68%)	€ 14.099,02 (12,13%)	€ 17.123,50 (9,38%)
<b>Scenario - Caso morte</b>			
In caso di decesso dell'Assicurato	€ 10.519,81	€ 11.154,89	€ 12.180,13

Questa tabella mostra gli importi dei possibili rimborsi nei prossimi 6 anni, in scenari diversi, ipotizzando un investimento di 10.000 Euro.

Gli scenari presentati mostrano la possibile performance dell'investimento. Possono essere confrontati con gli scenari relativi ad altre opzioni di investimento/prodotti. Per la determinazione del possibile rimborso in caso di decesso dell'Assicurato è stata applicata la percentuale di maggiorazione più bassa.

Gli scenari presentati sono una stima della performance futura sulla base di prove relative alle variazioni passate del valore di questo investimento e non sono un indicatore esatto. Gli importi dei rimborsi varieranno a seconda della performance del mercato e del periodo di tempo per cui viene mantenuta l'opzione d'investimento/prodotto.

Lo scenario di stress indica quale potrebbe essere l'importo rimborsato in circostanze di mercato estreme e non tiene conto della situazione in cui non siamo in grado di pagarvi.

Le cifre riportate comprendono tutti i costi del prodotto in quanto tale, ma possono non comprendere tutti i costi da voi pagati al consulente o al distributore. Le cifre non tengono conto della vostra situazione fiscale personale, che può incidere anch'essa sull'importo del rimborso.

## Costi specifici dell'opzione di investimento

La diminuzione del rendimento (Reduction in Yield - RIY) esprime l'impatto dei costi totali sostenuti sul possibile rendimento dell'investimento. I costi totali tengono conto dei costi una tantum, correnti e accessori. Gli importi qui riportati corrispondono ai costi cumulativi del prodotto in 3 periodi di detenzione differenti e comprendono le potenziali penali per uscita anticipata. Questi importi si basano sull'ipotesi che siano investiti Euro 10.000 nella presente opzione d'investimento. Gli importi sono stimati e potrebbero cambiare in futuro.

### Andamento dei costi nel tempo

Investimento [€ 10.000]	Costi specifici dell'opzione di investimento		
Scenari	In caso di disinvestimento dopo 1 anno	In caso di disinvestimento dopo 3 anni	In caso di disinvestimento dopo 6 anni
Costi totali	€ 428,48	€ 1.244,16	€ 2.872,08
Impatto sul rendimento (RIY) per anno	4,28%	3,77%	3,77%

### Costi specifici dell'opzione di investimento

Altri costi correnti	3,77%
----------------------	-------

Periodo di detenzione raccomandato dell'opzione di investimento: 6 anni.

## Documento contenente le informazioni chiave - ALLEGATO

### Prodotto: CORE MULTIRAMO PRIVATE (TARIFFE UX48-UX49-UX50-UX51-UX52)

Di seguito vengono riportate le caratteristiche dell'opzione di investimento sottostante il prodotto in relazione a: obiettivi dell'investimento, Investitori di riferimento, indicatore di rischio, scenari di performance, costi totali, impatto annuale sul rendimento (RIY) nonché il periodo di detenzione raccomandato. L'opzione di investimento rappresenta la scelta di investire il 100% del capitale nella singola opzione.

#### Opzione di investimento: Nordea Global Climate and Environment

ISIN: LU0348926287

Combinazione Aviva di appartenenza: AZIONARI

Codice interno: 584

Data di realizzazione del documento: 02/11/2020

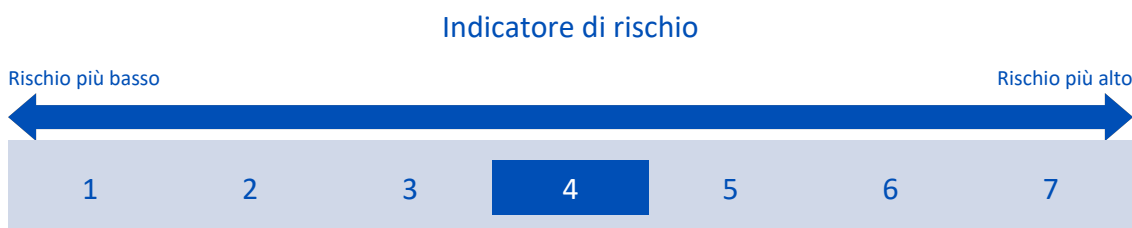
Emittente: Nordea 1

**State per acquistare un'opzione d'investimento che non è semplice e può essere di difficile comprensione.**

**Obiettivi dell'opzione di investimento:** L'OICR investe a livello globale almeno tre quarti del portafoglio in titoli collegati ad azioni. È possibile un investimento residuale in altri OICR. L'OICR può investire fino al 20% del portafoglio in depositi bancari. La valuta di riferimento dell'OICR è il dollaro statunitense.

**Investitori al dettaglio di riferimento dell'opzione di investimento:** il Fondo Esterno è rivolto ai clienti aventi una buona conoscenza e/o esperienza dei mercati finanziari e assicurativi e una media tolleranza al rischio finanziario, i quali intendono investire il proprio capitale nel medio periodo accettando i possibili rischi di perdita connessi all'investimento finanziario.

### Quali sono i rischi e qual è il potenziale rendimento?



**L'indicatore di rischio presuppone che l'opzione d'investimento sia mantenuta per 8 anni. Il rischio effettivo può variare in misura significativa in caso di disinvestimento in una fase iniziale e la somma rimborsata potrebbe essere minore. Può non essere possibile disinvestire anticipatamente. Potrebbe essere necessario sostenere notevoli costi supplementari per disinvestire anticipatamente.**

L'indicatore di rischio è un'indicazione orientativa del livello di rischio di questa opzione di investimento rispetto ad altre opzioni. Esso esprime la probabilità che il prodotto subisca perdite monetarie a causa di movimenti sul mercato o a causa della nostra incapacità di pagarvi quanto dovuto.

Abbiamo classificato questa opzione di investimento al livello 4 su 7 che corrisponde alla classe di rischio medio. Ciò significa che le perdite potenziali dovute alla performance futura del prodotto sono classificate nel livello medio e che è molto improbabile che le cattive condizioni di mercato influenzino la capacità di Aviva S.p.A. di pagarvi quanto dovuto.

## Scenari di performance

Gli sviluppi futuri del mercato non possono essere previsti con precisione. Gli scenari qui riportati sono solo un'indicazione di alcuni dei possibili risultati basati sui rendimenti recenti. I rendimenti effettivi potrebbero essere inferiori.

Investimento [€ 10.000]	Possibile rimborso al netto dei costi (Rendimento medio annuo)		
Premio assicurativo [€ 0]	1 anno	4 anni	8 anni
<b>Scenari - Caso vita</b>			
Scenario di stress	€ 2.185,63 (-78,14%)	€ 3.526,85 (-22,94%)	€ 2.036,40 (-18,04%)
Scenario sfavorevole	€ 8.783,69 (-12,16%)	€ 9.519,72 (-1,22%)	€ 11.789,10 (2,08%)
Scenario moderato	€ 11.011,53 (10,12%)	€ 14.930,91 (10,54%)	€ 22.258,81 (10,52%)
Scenario favorevole	€ 13.734,59 (37,35%)	€ 23.299,46 (23,55%)	€ 41.813,92 (19,58%)
<b>Scenario - Caso morte</b>			
In caso di decesso dell'Assicurato	€ 11.288,20	€ 15.229,53	€ 22.703,99

Questa tabella mostra gli importi dei possibili rimborsi nei prossimi 8 anni, in scenari diversi, ipotizzando un investimento di 10.000 Euro.

Gli scenari presentati mostrano la possibile performance dell'investimento. Possono essere confrontati con gli scenari relativi ad altre opzioni di investimento/prodotti. Per la determinazione del possibile rimborso in caso di decesso dell'Assicurato è stata applicata la percentuale di maggiorazione più bassa.

Gli scenari presentati sono una stima della performance futura sulla base di prove relative alle variazioni passate del valore di questo investimento e non sono un indicatore esatto. Gli importi dei rimborsi varieranno a seconda della performance del mercato e del periodo di tempo per cui viene mantenuta l'opzione d'investimento/prodotto.

Lo scenario di stress indica quale potrebbe essere l'importo rimborsato in circostanze di mercato estreme e non tiene conto della situazione in cui non siamo in grado di pagarvi.

Le cifre riportate comprendono tutti i costi del prodotto in quanto tale, ma possono non comprendere tutti i costi da voi pagati al consulente o al distributore. Le cifre non tengono conto della vostra situazione fiscale personale, che può incidere anch'essa sull'importo del rimborso.

## Costi specifici dell'opzione di investimento

La diminuzione del rendimento (Reduction in Yield - RIY) esprime l'impatto dei costi totali sostenuti sul possibile rendimento dell'investimento. I costi totali tengono conto dei costi una tantum, correnti e accessori. Gli importi qui riportati corrispondono ai costi cumulativi del prodotto in 3 periodi di detenzione differenti e comprendono le potenziali penali per uscita anticipata. Questi importi si basano sull'ipotesi che siano investiti Euro 10.000 nella presente opzione d'investimento. Gli importi sono stimati e potrebbero cambiare in futuro.

### Andamento dei costi nel tempo

Investimento [€ 10.000]	Costi specifici dell'opzione di investimento		
Scenari	In caso di disinvestimento dopo 1 anno	In caso di disinvestimento dopo 4 anni	In caso di disinvestimento dopo 8 anni
Costi totali	€ 445,93	€ 2.223,44	€ 7.123,68
Impatto sul rendimento (RIY) per anno	4,46%	3,90%	3,90%

### Costi specifici dell'opzione di investimento

Altri costi correnti	3,90%
----------------------	-------

**Periodo di detenzione raccomandato dell'opzione di investimento: 8 anni.**

## Documento contenente le informazioni chiave - ALLEGATO

### Prodotto: CORE MULTIRAMO PRIVATE (TARIFFE UX48-UX49-UX50-UX51-UX52)

Di seguito vengono riportate le caratteristiche dell'opzione di investimento sottostante il prodotto in relazione a: obiettivi dell'investimento, Investitori di riferimento, indicatore di rischio, scenari di performance, costi totali, impatto annuale sul rendimento (RIY) nonché il periodo di detenzione raccomandato. L'opzione di investimento rappresenta la scelta di investire il 100% del capitale nella singola opzione.

#### Opzione di investimento: Nordea Global Stars Equity

ISIN: LU0985319473

Combinazione Aviva di appartenenza: AZIONARI

Codice interno: 578

Data di realizzazione del documento: 02/11/2020

Emittente: Nordea Investment Funds

**State per acquistare un'opzione d'investimento che non è semplice e può essere di difficile comprensione.**

**Obiettivi dell'opzione di investimento:** L'OICR investe in azioni di società di tutto il mondo, selezionando le società soffermandosi in modo particolare sulla loro capacità di rispettare gli standard internazionali in materia ambientale, sociale e di corporate governance e di offrire prospettive di crescita e caratteristiche d'investimento superiori. Nello specifico, l'OICR investe almeno il 75% del patrimonio complessivo in azioni e titoli collegati ad azioni. L'OICR sarà esposto (attraverso investimenti o liquidità) a valute diverse dalla valuta di base. L'OICR può utilizzare derivati con finalità di copertura (riduzione dei rischi), di efficiente gestione del portafoglio e per generare profitti. La valuta di riferimento è il dollaro statunitense.

**Investitori al dettaglio di riferimento dell'opzione di investimento:** il Fondo Esterno è rivolto ai clienti aventi una buona conoscenza e/o esperienza dei mercati finanziari e assicurativi e una media tolleranza al rischio finanziario, i quali intendono investire il proprio capitale nel medio periodo accettando i possibili rischi di perdita connessi all'investimento finanziario.

### Quali sono i rischi e qual è il potenziale rendimento?

#### Indicatore di rischio



**L'indicatore di rischio presuppone che l'opzione d'investimento sia mantenuta per 8 anni. Il rischio effettivo può variare in misura significativa in caso di disinvestimento in una fase iniziale e la somma rimborsata potrebbe essere minore. Può non essere possibile disinvestire anticipatamente. Potrebbe essere necessario sostenere notevoli costi supplementari per disinvestire anticipatamente.**

L'indicatore di rischio è un'indicazione orientativa del livello di rischio di questa opzione di investimento rispetto ad altre opzioni. Esso esprime la probabilità che il prodotto subisca perdite monetarie a causa di movimenti sul mercato o a causa della nostra incapacità di pagarvi quanto dovuto.

Abbiamo classificato questa opzione di investimento al livello 4 su 7 che corrisponde alla classe di rischio medio. Ciò significa che le perdite potenziali dovute alla performance futura del prodotto sono classificate nel livello medio e che è molto improbabile che le cattive condizioni di mercato influenzino la capacità di Aviva S.p.A. di pagarvi quanto dovuto.

## Scenari di performance

Gli sviluppi futuri del mercato non possono essere previsti con precisione. Gli scenari qui riportati sono solo un'indicazione di alcuni dei possibili risultati basati sui rendimenti recenti. I rendimenti effettivi potrebbero essere inferiori.

Investimento [€ 10.000]	Possibile rimborso al netto dei costi (Rendimento medio annuo)		
Premio assicurativo [€ 0]	1 anno	4 anni	8 anni
<b>Scenari - Caso vita</b>			
Scenario di stress	€ 2.436,80 (-75,63%)	€ 4.380,93 (-18,64%)	€ 2.807,98 (-14,68%)
Scenario sfavorevole	€ 8.683,19 (-13,17%)	€ 8.695,46 (-3,43%)	€ 9.583,09 (-0,53%)
Scenario moderato	€ 10.646,11 (6,46%)	€ 13.045,28 (6,87%)	€ 16.991,60 (6,85%)
Scenario favorevole	€ 12.986,55 (29,87%)	€ 19.471,77 (18,13%)	€ 29.974,63 (14,71%)
<b>Scenario - Caso morte</b>			
In caso di decesso dell'Assicurato	€ 10.913,60	€ 13.306,19	€ 17.331,43

Questa tabella mostra gli importi dei possibili rimborsi nei prossimi 8 anni, in scenari diversi, ipotizzando un investimento di 10.000 Euro.

Gli scenari presentati mostrano la possibile performance dell'investimento. Possono essere confrontati con gli scenari relativi ad altre opzioni di investimento/prodotti. Per la determinazione del possibile rimborso in caso di decesso dell'Assicurato è stata applicata la percentuale di maggiorazione più bassa.

Gli scenari presentati sono una stima della performance futura sulla base di prove relative alle variazioni passate del valore di questo investimento e non sono un indicatore esatto. Gli importi dei rimborsi varieranno a seconda della performance del mercato e del periodo di tempo per cui viene mantenuta l'opzione d'investimento/prodotto.

Lo scenario di stress indica quale potrebbe essere l'importo rimborsato in circostanze di mercato estreme e non tiene conto della situazione in cui non siamo in grado di pagarvi.

Le cifre riportate comprendono tutti i costi del prodotto in quanto tale, ma possono non comprendere tutti i costi da voi pagati al consulente o al distributore. Le cifre non tengono conto della vostra situazione fiscale personale, che può incidere anch'essa sull'importo del rimborso.

## Costi specifici dell'opzione di investimento

La diminuzione del rendimento (Reduction in Yield - RIY) esprime l'impatto dei costi totali sostenuti sul possibile rendimento dell'investimento. I costi totali tengono conto dei costi una tantum, correnti e accessori. Gli importi qui riportati corrispondono ai costi cumulativi del prodotto in 3 periodi di detenzione differenti e comprendono le potenziali penali per uscita anticipata. Questi importi si basano sull'ipotesi che siano investiti Euro 10.000 nella presente opzione d'investimento. Gli importi sono stimati e potrebbero cambiare in futuro.

### Andamento dei costi nel tempo

Investimento [€ 10.000]	Costi specifici dell'opzione di investimento		
Scenari	In caso di disinvestimento dopo 1 anno	In caso di disinvestimento dopo 4 anni	In caso di disinvestimento dopo 8 anni
Costi totali	€ 425,85	€ 1.913,54	€ 5.350,71
Impatto sul rendimento (RIY) per anno	4,26%	3,72%	3,72%

### Costi specifici dell'opzione di investimento

Altri costi correnti	3,72%
----------------------	-------

**Periodo di detenzione raccomandato dell'opzione di investimento: 8 anni.**

## Documento contenente le informazioni chiave - ALLEGATO

### Prodotto: CORE MULTIRAMO PRIVATE (TARIFFE UX48-UX49-UX50-UX51-UX52)

Di seguito vengono riportate le caratteristiche dell'opzione di investimento sottostante il prodotto in relazione a: obiettivi dell'investimento, Investitori di riferimento, indicatore di rischio, scenari di performance, costi totali, impatto annuale sul rendimento (RIY) nonché il periodo di detenzione raccomandato. L'opzione di investimento rappresenta la scelta di investire il 100% del capitale nella singola opzione.

#### Opzione di investimento: Pictet Usa Index

ISIN: LU1777194397

Combinazione Aviva di appartenenza: AZIONARI

Codice interno: 487

Data di realizzazione del documento: 02/11/2020

Emittente: Pictet

**State per acquistare un'opzione d'investimento che non è semplice e può essere di difficile comprensione.**

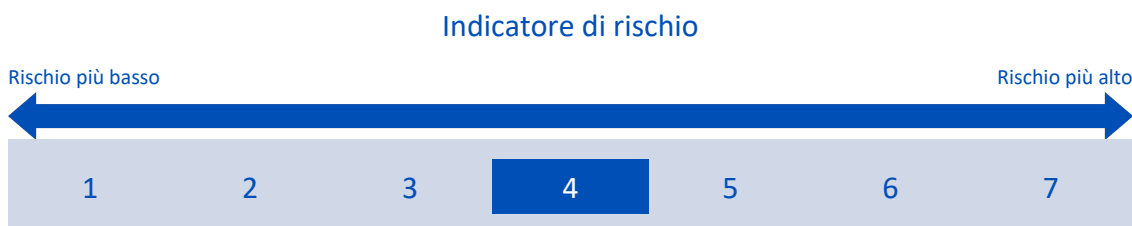
**Obiettivi dell'opzione di investimento:** L'OICR adotta uno stile di gestione passivo investendo in azioni di società comprese nell'indice di riferimento, mirando a replicarlo in pieno fisicamente. Il gestore cerca di ridurre al minimo la differenza tra i rendimenti del portafoglio e quelli dell'indice di riferimento.

L'OICR può utilizzare derivati per fini di copertura e per una gestione efficiente del portafoglio.

La valuta di riferimento del portafoglio è l'Euro.

**Investitori al dettaglio di riferimento dell'opzione di investimento:** il Fondo Esterno è rivolto ai clienti aventi una buona conoscenza e/o esperienza dei mercati finanziari e assicurativi e una media tolleranza al rischio finanziario, i quali intendono investire il proprio capitale nel medio periodo accettando i possibili rischi di perdita connessi all'investimento finanziario.

### Quali sono i rischi e qual è il potenziale rendimento?



**L'indicatore di rischio presuppone che l'opzione d'investimento sia mantenuta per 8 anni. Il rischio effettivo può variare in misura significativa in caso di disinvestimento in una fase iniziale e la somma rimborsata potrebbe essere minore. Può non essere possibile disinvestire anticipatamente. Potrebbe essere necessario sostenere notevoli costi supplementari per disinvestire anticipatamente.**

L'indicatore di rischio è un'indicazione orientativa del livello di rischio di questa opzione di investimento rispetto ad altre opzioni. Esso esprime la probabilità che il prodotto subisca perdite monetarie a causa di movimenti sul mercato o a causa della nostra incapacità di pagarvi quanto dovuto.

Abbiamo classificato questa opzione di investimento al livello 4 su 7 che corrisponde alla classe di rischio medio. Ciò significa che le perdite potenziali dovute alla performance futura del prodotto sono classificate nel livello medio e che è molto improbabile che le cattive condizioni di mercato influenzino la capacità di Aviva S.p.A. di pagarvi quanto dovuto.



## Scenari di performance

Gli sviluppi futuri del mercato non possono essere previsti con precisione. Gli scenari qui riportati sono solo un'indicazione di alcuni dei possibili risultati basati sui rendimenti recenti. I rendimenti effettivi potrebbero essere inferiori.

Investimento [€ 10.000]	Possibile rimborso al netto dei costi (Rendimento medio annuo)		
Premio assicurativo [€ 0]	1 anno	4 anni	8 anni
<b>Scenari - Caso vita</b>			
Scenario di stress	€ 881,81 (-91,18%)	€ 4.046,88 (-20,24%)	€ 2.487,55 (-15,96%)
Scenario sfavorevole	€ 8.280,81 (-17,19%)	€ 7.737,30 (-6,21%)	€ 7.925,88 (-2,86%)
Scenario moderato	€ 10.540,08 (5,40%)	€ 12.514,61 (5,77%)	€ 15.629,52 (5,74%)
Scenario favorevole	€ 13.325,89 (33,26%)	€ 20.106,04 (19,08%)	€ 30.614,39 (15,01%)
<b>Scenario - Caso morte</b>			
In caso di decesso dell'Assicurato	€ 10.804,91	€ 12.764,90	€ 15.942,11

Questa tabella mostra gli importi dei possibili rimborsi nei prossimi 8 anni, in scenari diversi, ipotizzando un investimento di 10.000 Euro.

Gli scenari presentati mostrano la possibile performance dell'investimento. Possono essere confrontati con gli scenari relativi ad altre opzioni di investimento/prodotti. Per la determinazione del possibile rimborso in caso di decesso dell'Assicurato è stata applicata la percentuale di maggiorazione più bassa.

Gli scenari presentati sono una stima della performance futura sulla base di prove relative alle variazioni passate del valore di questo investimento e non sono un indicatore esatto. Gli importi dei rimborsi varieranno a seconda della performance del mercato e del periodo di tempo per cui viene mantenuta l'opzione d'investimento/prodotto.

Lo scenario di stress indica quale potrebbe essere l'importo rimborsato in circostanze di mercato estreme e non tiene conto della situazione in cui non siamo in grado di pagarvi.

Le cifre riportate comprendono tutti i costi del prodotto in quanto tale, ma possono non comprendere tutti i costi da voi pagati al consulente o al distributore. Le cifre non tengono conto della vostra situazione fiscale personale, che può incidere anch'essa sull'importo del rimborso.

## Costi specifici dell'opzione di investimento

La diminuzione del rendimento (Reduction in Yield - RIY) esprime l'impatto dei costi totali sostenuti sul possibile rendimento dell'investimento. I costi totali tengono conto dei costi una tantum, correnti e accessori. Gli importi qui riportati corrispondono ai costi cumulativi del prodotto in 3 periodi di detenzione differenti e comprendono le potenziali penali per uscita anticipata. Questi importi si basano sull'ipotesi che siano investiti Euro 10.000 nella presente opzione d'investimento. Gli importi sono stimati e potrebbero cambiare in futuro.

### Andamento dei costi nel tempo

Investimento [€ 10.000]	Costi specifici dell'opzione di investimento		
Scenari	In caso di disinvestimento dopo 1 anno	In caso di disinvestimento dopo 4 anni	In caso di disinvestimento dopo 8 anni
Costi totali	€ 353,58	€ 1.482,44	€ 3.922,28
Impatto sul rendimento (RIY) per anno	3,54%	3,00%	3,00%

### Costi specifici dell'opzione di investimento

Altri costi correnti	3,00%
----------------------	-------

Periodo di detenzione raccomandato dell'opzione di investimento: 8 anni.

## Documento contenente le informazioni chiave - ALLEGATO

### Prodotto: CORE MULTIRAMO PRIVATE (TARIFFE UX48-UX49-UX50-UX51-UX52)

Di seguito vengono riportate le caratteristiche dell'opzione di investimento sottostante il prodotto in relazione a: obiettivi dell'investimento, Investitori di riferimento, indicatore di rischio, scenari di performance, costi totali, impatto annuale sul rendimento (RIY) nonché il periodo di detenzione raccomandato. L'opzione di investimento rappresenta la scelta di investire il 100% del capitale nella singola opzione.

#### Opzione di investimento: Robeco Fintech

ISIN: LU1700711150

Combinazione Aviva di appartenenza: AZIONARI

Codice interno: 598

Data di realizzazione del documento: 02/11/2020

Emittente: Robeco Capital Growth Funds

**State per acquistare un'opzione d'investimento che non è semplice e può essere di difficile comprensione.**

**Obiettivi dell'opzione di investimento:** L'OICR investe in titoli azionari di Paesi sviluppati ed emergenti di tutto il mondo, che beneficiano della sempre maggiore digitalizzazione del settore finanziario. La selezione di tali titoli azionari si basa sull'analisi dei fondamentali. Vengono utilizzati modelli valutativi esclusivi per selezionare i titoli azionari con buone prospettive di profitti e una valutazione ragionevole. Le società vengono individuate singolarmente sulla base di analisi del trend di settore, approfondimenti con la dirigenza aziendale, analisti ed esperti di settore. L'OICR può concludere operazioni di copertura valutaria. Di norma, non si applicano coperture valutarie. La valuta di riferimento è il dollaro statunitense.

**Investitori al dettaglio di riferimento dell'opzione di investimento:** il Fondo Esterno è rivolto ai clienti aventi una buona conoscenza e/o esperienza dei mercati finanziari e assicurativi e una media tolleranza al rischio finanziario, i quali intendono investire il proprio capitale nel medio periodo accettando i possibili rischi di perdita connessi all'investimento finanziario.

### Quali sono i rischi e qual è il potenziale rendimento?

#### Indicatore di rischio



**L'indicatore di rischio presuppone che l'opzione d'investimento sia mantenuta per 8 anni. Il rischio effettivo può variare in misura significativa in caso di disinvestimento in una fase iniziale e la somma rimborsata potrebbe essere minore. Può non essere possibile disinvestire anticipatamente. Potrebbe essere necessario sostenere notevoli costi supplementari per disinvestire anticipatamente.**

L'indicatore di rischio è un'indicazione orientativa del livello di rischio di questa opzione di investimento rispetto ad altre opzioni. Esso esprime la probabilità che il prodotto subisca perdite monetarie a causa di movimenti sul mercato o a causa della nostra incapacità di pagarvi quanto dovuto.

Abbiamo classificato questa opzione di investimento al livello 4 su 7 che corrisponde alla classe di rischio medio. Ciò significa che le perdite potenziali dovute alla performance futura del prodotto sono classificate nel livello medio e che è molto improbabile che le cattive condizioni di mercato influenzino la capacità di Aviva S.p.A. di pagarvi quanto dovuto.

## Scenari di performance

Gli sviluppi futuri del mercato non possono essere previsti con precisione. Gli scenari qui riportati sono solo un'indicazione di alcuni dei possibili risultati basati sui rendimenti recenti. I rendimenti effettivi potrebbero essere inferiori.

Investimento [€ 10.000]	Possibile rimborso al netto dei costi (Rendimento medio annuo)		
Premio assicurativo [€ 0]	1 anno	4 anni	8 anni
<b>Scenari - Caso vita</b>			
Scenario di stress	€ 1.059,74 (-89,40%)	€ 4.039,61 (-20,28%)	€ 2.481,55 (-15,99%)
Scenario sfavorevole	€ 8.430,45 (-15,70%)	€ 8.190,28 (-4,87%)	€ 8.804,44 (-1,58%)
Scenario moderato	€ 10.654,27 (6,54%)	€ 13.055,21 (6,89%)	€ 17.004,39 (6,86%)
Scenario favorevole	€ 13.362,62 (33,63%)	€ 20.652,07 (19,88%)	€ 32.592,31 (15,91%)
<b>Scenario - Caso morte</b>			
In caso di decesso dell'Assicurato	€ 10.921,97	€ 13.316,31	€ 17.344,47

Questa tabella mostra gli importi dei possibili rimborsi nei prossimi 8 anni, in scenari diversi, ipotizzando un investimento di 10.000 Euro.

Gli scenari presentati mostrano la possibile performance dell'investimento. Possono essere confrontati con gli scenari relativi ad altre opzioni di investimento/prodotti. Per la determinazione del possibile rimborso in caso di decesso dell'Assicurato è stata applicata la percentuale di maggiorazione più bassa.

Gli scenari presentati sono una stima della performance futura sulla base di prove relative alle variazioni passate del valore di questo investimento e non sono un indicatore esatto. Gli importi dei rimborsi varieranno a seconda della performance del mercato e del periodo di tempo per cui viene mantenuta l'opzione d'investimento/prodotto.

Lo scenario di stress indica quale potrebbe essere l'importo rimborsato in circostanze di mercato estreme e non tiene conto della situazione in cui non siamo in grado di pagarvi.

Le cifre riportate comprendono tutti i costi del prodotto in quanto tale, ma possono non comprendere tutti i costi da voi pagati al consulente o al distributore. Le cifre non tengono conto della vostra situazione fiscale personale, che può incidere anch'essa sull'importo del rimborso.

## Costi specifici dell'opzione di investimento

La diminuzione del rendimento (Reduction in Yield - RIY) esprime l'impatto dei costi totali sostenuti sul possibile rendimento dell'investimento. I costi totali tengono conto dei costi una tantum, correnti e accessori. Gli importi qui riportati corrispondono ai costi cumulativi del prodotto in 3 periodi di detenzione differenti e comprendono le potenziali penali per uscita anticipata. Questi importi si basano sull'ipotesi che siano investiti Euro 10.000 nella presente opzione d'investimento. Gli importi sono stimati e potrebbero cambiare in futuro.

### Andamento dei costi nel tempo

Investimento [€ 10.000]	Costi specifici dell'opzione di investimento		
Scenari	In caso di disinvestimento dopo 1 anno	In caso di disinvestimento dopo 4 anni	In caso di disinvestimento dopo 8 anni
Costi totali	€ 418,10	€ 1.871,63	€ 5.225,51
Impatto sul rendimento (RIY) per anno	4,18%	3,64%	3,64%

### Costi specifici dell'opzione di investimento

Altri costi correnti	3,64%
----------------------	-------

Periodo di detenzione raccomandato dell'opzione di investimento: 8 anni.

## Documento contenente le informazioni chiave - ALLEGATO

### Prodotto: CORE MULTIRAMO PRIVATE (TARIFFE UX48-UX49-UX50-UX51-UX52)

Di seguito vengono riportate le caratteristiche dell'opzione di investimento sottostante il prodotto in relazione a: obiettivi dell'investimento, Investitori di riferimento, indicatore di rischio, scenari di performance, costi totali, impatto annuale sul rendimento (RIY) nonché il periodo di detenzione raccomandato. L'opzione di investimento rappresenta la scelta di investire il 100% del capitale nella singola opzione.

#### Opzione di investimento: Robeco Global Consumer Trends

ISIN: LU0717821077

Combinazione Aviva di appartenenza: AZIONARI

Codice interno: 477

Data di realizzazione del documento: 02/11/2020

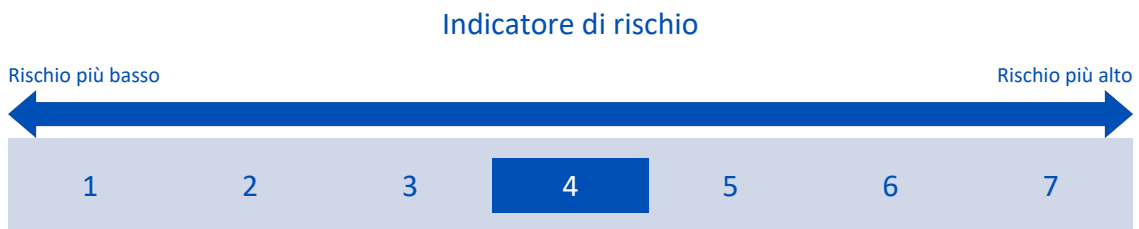
Emittente: Robeco Capital Growth Funds

**State per acquistare un'opzione d'investimento che non è semplice e può essere di difficile comprensione.**

**Obiettivi dell'opzione di investimento:** L'OICR investe almeno il 66% degli attivi in portafoglio in azioni di società di tutto il mondo, puntando sui trend di crescita strutturale, nell'ambito della spesa al consumo. La restante parte del portafoglio può essere investita in obbligazioni convertibili, obbligazioni governative e similari, con un Rating minimo di Investment grade, obbligazioni Corporate, strumenti del mercato monetario e derivati. La valuta di base del portafoglio è l'euro.

**Investitori al dettaglio di riferimento dell'opzione di investimento:** il Fondo Esterno è rivolto ai clienti aventi una buona conoscenza e/o esperienza dei mercati finanziari e assicurativi e una media tolleranza al rischio finanziario, i quali intendono investire il proprio capitale nel medio periodo accettando i possibili rischi di perdita connessi all'investimento finanziario.

### Quali sono i rischi e qual è il potenziale rendimento?



**L'indicatore di rischio presuppone che l'opzione d'investimento sia mantenuta per 8 anni. Il rischio effettivo può variare in misura significativa in caso di disinvestimento in una fase iniziale e la somma rimborsata potrebbe essere minore. Può non essere possibile disinvestire anticipatamente. Potrebbe essere necessario sostenere notevoli costi supplementari per disinvestire anticipatamente.**

L'indicatore di rischio è un'indicazione orientativa del livello di rischio di questa opzione di investimento rispetto ad altre opzioni. Esso esprime la probabilità che il prodotto subisca perdite monetarie a causa di movimenti sul mercato o a causa della nostra incapacità di pagarvi quanto dovuto.

Abbiamo classificato questa opzione di investimento al livello 4 su 7 che corrisponde alla classe di rischio medio. Ciò significa che le perdite potenziali dovute alla performance futura del prodotto sono classificate nel livello medio e che è molto improbabile che le cattive condizioni di mercato influenzino la capacità di Aviva S.p.A. di pagarvi quanto dovuto.

## Scenari di performance

Gli sviluppi futuri del mercato non possono essere previsti con precisione. Gli scenari qui riportati sono solo un'indicazione di alcuni dei possibili risultati basati sui rendimenti recenti. I rendimenti effettivi potrebbero essere inferiori.

Investimento [€ 10.000]	Possibile rimborso al netto dei costi (Rendimento medio annuo)		
Premio assicurativo [€ 0]	1 anno	4 anni	8 anni
<b>Scenari - Caso vita</b>			
Scenario di stress	€ 1.921,52 (-80,78%)	€ 3.668,87 (-22,17%)	€ 2.136,89 (-17,54%)
Scenario sfavorevole	€ 9.081,08 (-9,19%)	€ 10.915,01 (2,21%)	€ 15.535,91 (5,66%)
Scenario moderato	€ 11.400,81 (14,01%)	€ 17.185,72 (14,50%)	€ 29.505,82 (14,48%)
Scenario favorevole	€ 14.266,90 (42,67%)	€ 26.971,63 (28,15%)	€ 55.856,66 (23,99%)
<b>Scenario - Caso morte</b>			
In caso di decesso dell'Assicurato	€ 11.687,26	€ 17.529,43	€ 30.095,94

Questa tabella mostra gli importi dei possibili rimborsi nei prossimi 8 anni, in scenari diversi, ipotizzando un investimento di 10.000 Euro.

Gli scenari presentati mostrano la possibile performance dell'investimento. Possono essere confrontati con gli scenari relativi ad altre opzioni di investimento/prodotti. Per la determinazione del possibile rimborso in caso di decesso dell'Assicurato è stata applicata la percentuale di maggiorazione più bassa.

Gli scenari presentati sono una stima della performance futura sulla base di prove relative alle variazioni passate del valore di questo investimento e non sono un indicatore esatto. Gli importi dei rimborsi varieranno a seconda della performance del mercato e del periodo di tempo per cui viene mantenuta l'opzione d'investimento/prodotto.

Lo scenario di stress indica quale potrebbe essere l'importo rimborsato in circostanze di mercato estreme e non tiene conto della situazione in cui non siamo in grado di pagarvi.

Le cifre riportate comprendono tutti i costi del prodotto in quanto tale, ma possono non comprendere tutti i costi da voi pagati al consulente o al distributore. Le cifre non tengono conto della vostra situazione fiscale personale, che può incidere anch'essa sull'importo del rimborso.

## Costi specifici dell'opzione di investimento

La diminuzione del rendimento (Reduction in Yield - RIY) esprime l'impatto dei costi totali sostenuti sul possibile rendimento dell'investimento. I costi totali tengono conto dei costi una tantum, correnti e accessori. Gli importi qui riportati corrispondono ai costi cumulativi del prodotto in 3 periodi di detenzione differenti e comprendono le potenziali penali per uscita anticipata. Questi importi si basano sull'ipotesi che siano investiti Euro 10.000 nella presente opzione d'investimento. Gli importi sono stimati e potrebbero cambiare in futuro.

### Andamento dei costi nel tempo

Investimento [€ 10.000]	Costi specifici dell'opzione di investimento		
Scenari	In caso di disinvestimento dopo 1 anno	In caso di disinvestimento dopo 4 anni	In caso di disinvestimento dopo 8 anni
Costi totali	€ 444,09	€ 2.441,22	€ 8.978,23
Impatto sul rendimento (RIY) per anno	4,44%	3,87%	3,87%

### Costi specifici dell'opzione di investimento

Altri costi correnti	3,87%
----------------------	-------

Periodo di detenzione raccomandato dell'opzione di investimento: 8 anni.

## Documento contenente le informazioni chiave - ALLEGATO

### Prodotto: CORE MULTIRAMO PRIVATE (TARIFFE UX48-UX49-UX50-UX51-UX52)

Di seguito vengono riportate le caratteristiche dell'opzione di investimento sottostante il prodotto in relazione a: obiettivi dell'investimento, Investitori di riferimento, indicatore di rischio, scenari di performance, costi totali, impatto annuale sul rendimento (RIY) nonché il periodo di detenzione raccomandato. L'opzione di investimento rappresenta la scelta di investire il 100% del capitale nella singola opzione.

#### Opzione di investimento: RobecoSAM Smart Energy Equities

ISIN: LU2145462722

Combinazione Aviva di appartenenza: AZIONARI

Codice interno: 119

Data di realizzazione del documento: 02/11/2020

Emittente: Robeco Capital Growth Funds

**State per acquistare un'opzione d'investimento che non è semplice e può essere di difficile comprensione.**

**Obiettivi dell'opzione di investimento:** L'OICR investe in titoli di paesi sviluppati ed emergenti che gestiscono, o traggono beneficio dallo sviluppo di, tecnologie, prodotti o servizi nel campo delle energie future o in relazione all'uso efficiente dell'energia, comprese società costituite, o che hanno la maggior parte delle proprie attività commerciali, in economie mature o in economie in via di sviluppo e che mostrano un elevato livello di sostenibilità. La selezione di tali titoli azionari si basa sull'analisi dei fondamentali. La strategia integra criteri di sostenibilità nell'ambito del processo di selezione dei titoli e tramite una valutazione di sostenibilità specifica per tema.


L'OICR può perseguire una politica valutaria attiva per generare rendimenti extra.

La valuta di riferimento è l'euro.

**Investitori al dettaglio di riferimento dell'opzione di investimento:** il Fondo Esterno è rivolto ai clienti aventi una buona conoscenza e/o esperienza dei mercati finanziari e assicurativi e una alta tolleranza al rischio finanziario, i quali intendono investire il proprio capitale nel medio periodo accettando i possibili rischi di perdita connessi all'investimento finanziario.

### Quali sono i rischi e qual è il potenziale rendimento?

#### Indicatore di rischio



**L'indicatore di rischio presuppone che l'opzione d'investimento sia mantenuta per 9 anni. Il rischio effettivo può variare in misura significativa in caso di disinvestimento in una fase iniziale e la somma rimborsata potrebbe essere minore. Può non essere possibile disinvestire anticipatamente. Potrebbe essere necessario sostenere notevoli costi supplementari per disinvestire anticipatamente.**

L'indicatore di rischio è un'indicazione orientativa del livello di rischio di questa opzione di investimento rispetto ad altre opzioni. Esso esprime la probabilità che il prodotto subisca perdite monetarie a causa di movimenti sul mercato o a causa della nostra incapacità di pagarvi quanto dovuto.

Abbiamo classificato questa opzione di investimento al livello 5 su 7 che corrisponde alla classe di rischio medio-alto. Ciò significa che le perdite potenziali dovute alla performance futura del prodotto sono classificate nel livello medio-alto e che è molto improbabile che le cattive condizioni di mercato influenzino la capacità di Aviva S.p.A. di pagarvi quanto dovuto.

## Scenari di performance

Gli sviluppi futuri del mercato non possono essere previsti con precisione. Gli scenari qui riportati sono solo un'indicazione di alcuni dei possibili risultati basati sui rendimenti recenti. I rendimenti effettivi potrebbero essere inferiori.

Investimento [€ 10.000]	Possibile rimborso al netto dei costi (Rendimento medio annuo)		
Premio assicurativo [€ 0]	1 anno	5 anni	9 anni
<b>Scenari - Caso vita</b>			
Scenario di stress	€ 1.196,96 (-88,03%)	€ 3.213,07 (-20,31%)	€ 1.932,79 (-16,69%)
Scenario sfavorevole	€ 8.577,74 (-14,22%)	€ 9.712,20 (-0,58%)	€ 12.356,93 (2,38%)
Scenario moderato	€ 11.120,35 (11,20%)	€ 17.306,62 (11,59%)	€ 26.799,64 (11,58%)
Scenario favorevole	€ 14.327,92 (43,28%)	€ 30.649,67 (25,11%)	€ 57.765,25 (21,51%)
<b>Scenario - Caso morte</b>			
In caso di decesso dell'Assicurato	€ 11.399,76	€ 17.652,75	€ 27.335,64

Questa tabella mostra gli importi dei possibili rimborsi nei prossimi 9 anni, in scenari diversi, ipotizzando un investimento di 10.000 Euro.

Gli scenari presentati mostrano la possibile performance dell'investimento. Possono essere confrontati con gli scenari relativi ad altre opzioni di investimento/prodotti. Per la determinazione del possibile rimborso in caso di decesso dell'Assicurato è stata applicata la percentuale di maggiorazione più bassa.

Gli scenari presentati sono una stima della performance futura sulla base di prove relative alle variazioni passate del valore di questo investimento e non sono un indicatore esatto. Gli importi dei rimborsi varieranno a seconda della performance del mercato e del periodo di tempo per cui viene mantenuta l'opzione d'investimento/prodotto.

Lo scenario di stress indica quale potrebbe essere l'importo rimborsato in circostanze di mercato estreme e non tiene conto della situazione in cui non siamo in grado di pagarvi.

Le cifre riportate comprendono tutti i costi del prodotto in quanto tale, ma possono non comprendere tutti i costi da voi pagati al consulente o al distributore. Le cifre non tengono conto della vostra situazione fiscale personale, che può incidere anch'essa sull'importo del rimborso.

## Costi specifici dell'opzione di investimento

La diminuzione del rendimento (Reduction in Yield - RIY) esprime l'impatto dei costi totali sostenuti sul possibile rendimento dell'investimento. I costi totali tengono conto dei costi una tantum, correnti e accessori. Gli importi qui riportati corrispondono ai costi cumulativi del prodotto in 3 periodi di detenzione differenti e comprendono le potenziali penali per uscita anticipata. Questi importi si basano sull'ipotesi che siano investiti Euro 10.000 nella presente opzione d'investimento. Gli importi sono stimati e potrebbero cambiare in futuro.

### Andamento dei costi nel tempo

Investimento [€ 10.000]	Costi specifici dell'opzione di investimento		
Scenari	In caso di disinvestimento dopo 1 anno	In caso di disinvestimento dopo 5 anni	In caso di disinvestimento dopo 9 anni
Costi totali	€ 435,45	€ 3.146,61	€ 9.401,62
Impatto sul rendimento (RIY) per anno	4,35%	3,79%	3,79%

### Costi specifici dell'opzione di investimento

Altri costi correnti	3,79%
----------------------	-------

Periodo di detenzione raccomandato dell'opzione di investimento: 9 anni.

## Documento contenente le informazioni chiave - ALLEGATO

### Prodotto: CORE MULTIRAMO PRIVATE (TARIFFE UX48-UX49-UX50-UX51-UX52)

Di seguito vengono riportate le caratteristiche dell'opzione di investimento sottostante il prodotto in relazione a: obiettivi dell'investimento, Investitori di riferimento, indicatore di rischio, scenari di performance, costi totali, impatto annuale sul rendimento (RIY) nonché il periodo di detenzione raccomandato. L'opzione di investimento rappresenta la scelta di investire il 100% del capitale nella singola opzione.

#### Opzione di investimento: Templeton Emerging Markets Small Cap Ist.

ISIN: LU0300743605

Combinazione Aviva di appartenenza: AZIONARI

Codice interno: 730

Data di realizzazione del documento: 02/11/2020

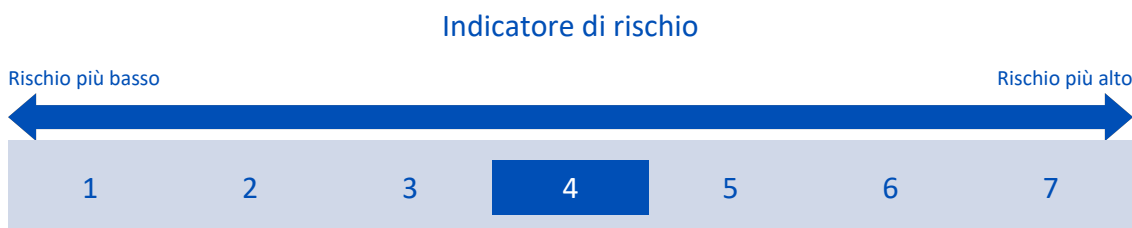
Emittente: Franklin Templeton Investment Funds

**State per acquistare un'opzione d'investimento che non è semplice e può essere di difficile comprensione.**

**Obiettivi dell'opzione di investimento:** L'OICR persegue il suo obiettivo adottando una politica d'investimento prevalentemente in titoli azionari e ricevute di deposito di società dei paesi emergenti. In via accessoria, l'OICR può anche investire in titoli di partecipazione, titoli di debito di paesi dei Mercati Emergenti, che possono avere basso rating o nessun rating, nonché in valori mobiliari di emittenti con sede in paesi sviluppati. La valuta di base è il dollaro statunitense.

**Investitori al dettaglio di riferimento dell'opzione di investimento:** il Fondo Esterno è rivolto ai clienti aventi una buona conoscenza e/o esperienza dei mercati finanziari e assicurativi e una media tolleranza al rischio finanziario, i quali intendono investire il proprio capitale nel medio periodo accettando i possibili rischi di perdita connessi all'investimento finanziario.

### Quali sono i rischi e qual è il potenziale rendimento?



**L'indicatore di rischio presuppone che l'opzione d'investimento sia mantenuta per 8 anni. Il rischio effettivo può variare in misura significativa in caso di disinvestimento in una fase iniziale e la somma rimborsata potrebbe essere minore. Può non essere possibile disinvestire anticipatamente. Potrebbe essere necessario sostenere notevoli costi supplementari per disinvestire anticipatamente.**

L'indicatore di rischio è un'indicazione orientativa del livello di rischio di questa opzione di investimento rispetto ad altre opzioni. Esso esprime la probabilità che il prodotto subisca perdite monetarie a causa di movimenti sul mercato o a causa della nostra incapacità di pagarvi quanto dovuto.

Abbiamo classificato questa opzione di investimento al livello 4 su 7 che corrisponde alla classe di rischio medio. Ciò significa che le perdite potenziali dovute alla performance futura del prodotto sono classificate nel livello medio e che è molto improbabile che le cattive condizioni di mercato influenzino la capacità di Aviva S.p.A. di pagarvi quanto dovuto.



## Scenari di performance

Gli sviluppi futuri del mercato non possono essere previsti con precisione. Gli scenari qui riportati sono solo un'indicazione di alcuni dei possibili risultati basati sui rendimenti recenti. I rendimenti effettivi potrebbero essere inferiori.

Investimento [€ 10.000]	Possibile rimborso al netto dei costi (Rendimento medio annuo)		
Premio assicurativo [€ 0]	1 anno	4 anni	8 anni
<b>Scenari - Caso vita</b>			
Scenario di stress	€ 1.713,12 (-82,87%)	€ 4.728,46 (-17,08%)	€ 3.161,83 (-13,41%)
Scenario sfavorevole	€ 8.091,48 (-19,09%)	€ 6.475,35 (-10,30%)	€ 5.272,47 (-7,69%)
Scenario moderato	€ 9.880,19 (-1,20%)	€ 9.601,04 (-1,01%)	€ 9.179,50 (-1,06%)
Scenario favorevole	€ 11.899,69 (19,00%)	€ 14.041,25 (8,86%)	€ 15.763,66 (5,85%)
<b>Scenario - Caso morte</b>			
In caso di decesso dell'Assicurato	€ 10.128,44	€ 9.793,06	€ 9.363,09

Questa tabella mostra gli importi dei possibili rimborsi nei prossimi 8 anni, in scenari diversi, ipotizzando un investimento di 10.000 Euro.

Gli scenari presentati mostrano la possibile performance dell'investimento. Possono essere confrontati con gli scenari relativi ad altre opzioni di investimento/prodotti. Per la determinazione del possibile rimborso in caso di decesso dell'Assicurato è stata applicata la percentuale di maggiorazione più bassa.

Gli scenari presentati sono una stima della performance futura sulla base di prove relative alle variazioni passate del valore di questo investimento e non sono un indicatore esatto. Gli importi dei rimborsi varieranno a seconda della performance del mercato e del periodo di tempo per cui viene mantenuta l'opzione d'investimento/prodotto.

Lo scenario di stress indica quale potrebbe essere l'importo rimborsato in circostanze di mercato estreme e non tiene conto della situazione in cui non siamo in grado di pagarvi.

Le cifre riportate comprendono tutti i costi del prodotto in quanto tale, ma possono non comprendere tutti i costi da voi pagati al consulente o al distributore. Le cifre non tengono conto della vostra situazione fiscale personale, che può incidere anch'essa sull'importo del rimborso.

## Costi specifici dell'opzione di investimento

La diminuzione del rendimento (Reduction in Yield - RIY) esprime l'impatto dei costi totali sostenuti sul possibile rendimento dell'investimento. I costi totali tengono conto dei costi una tantum, correnti e accessori. Gli importi qui riportati corrispondono ai costi cumulativi del prodotto in 3 periodi di detenzione differenti e comprendono le potenziali penali per uscita anticipata. Questi importi si basano sull'ipotesi che siano investiti Euro 10.000 nella presente opzione d'investimento. Gli importi sono stimati e potrebbero cambiare in futuro.

### Andamento dei costi nel tempo

Investimento [€ 10.000]	Costi specifici dell'opzione di investimento		
Scenari	In caso di disinvestimento dopo 1 anno	In caso di disinvestimento dopo 4 anni	In caso di disinvestimento dopo 8 anni
Costi totali	€ 449,26	€ 1.643,33	€ 3.412,02
Impatto sul rendimento (RIY) per anno	4,49%	3,99%	3,99%

### Costi specifici dell'opzione di investimento

Altri costi correnti	3,99%
----------------------	-------

Periodo di detenzione raccomandato dell'opzione di investimento: 8 anni.

## Documento contenente le informazioni chiave - ALLEGATO

### Prodotto: CORE MULTIRAMO PRIVATE (TARIFFE UX48-UX49-UX50-UX51-UX52)

Di seguito vengono riportate le caratteristiche dell'opzione di investimento sottostante il prodotto in relazione a: obiettivi dell'investimento, Investitori di riferimento, indicatore di rischio, scenari di performance, costi totali, impatto annuale sul rendimento (RIY) nonché il periodo di detenzione raccomandato. L'opzione di investimento rappresenta la scelta di investire il 100% del capitale nella singola opzione.

#### Opzione di investimento: Templeton Technology

ISIN: LU0260870158

Combinazione Aviva di appartenenza: AZIONARI

Codice interno: 482

Data di realizzazione del documento: 02/11/2020

Emittente: Franklin Templeton Investment Funds


**State per acquistare un'opzione d'investimento che non è semplice e può essere di difficile comprensione.**

**Obiettivi dell'opzione di investimento:** L'OICR si prefigge di aumentare il valore degli investimenti a medio - lungo termine. L'OICR investe principalmente in azioni emesse da società tecnologiche di qualunque dimensione, situate in qualsiasi paese del mondo L'OICR può investire in misura minore in obbligazioni di emittenti societari. Le società in cui l'OICR investe possono operare in svariati settori come ad esempio quelli relativi a computer, hardware, telecomunicazioni, elettronica, media e servizi di informazione nonché strumenti di precisione destinati a beneficiare dello sviluppo, del progresso e dell'utilizzo di servizi e dispositivi di comunicazione e tecnologici. Il gestore valuta ogni società, analizzando fattori come la qualità della gestione e le prospettive di crescita.

**Investitori al dettaglio di riferimento dell'opzione di investimento:** il Fondo Esterno è rivolto ai clienti aventi una buona conoscenza e/o esperienza dei mercati finanziari e assicurativi e una alta tolleranza al rischio finanziario, i quali intendono investire il proprio capitale nel medio periodo accettando i possibili rischi di perdita connessi all'investimento finanziario.

### Quali sono i rischi e qual è il potenziale rendimento?

#### Indicatore di rischio



**L'indicatore di rischio presuppone che l'opzione d'investimento sia mantenuta per 9 anni. Il rischio effettivo può variare in misura significativa in caso di disinvestimento in una fase iniziale e la somma rimborsata potrebbe essere minore. Può non essere possibile disinvestire anticipatamente. Potrebbe essere necessario sostenere notevoli costi supplementari per disinvestire anticipatamente.**

L'indicatore di rischio è un'indicazione orientativa del livello di rischio di questa opzione di investimento rispetto ad altre opzioni. Esso esprime la probabilità che il prodotto subisca perdite monetarie a causa di movimenti sul mercato o a causa della nostra incapacità di pagarvi quanto dovuto.

Abbiamo classificato questa opzione di investimento al livello 5 su 7 che corrisponde alla classe di rischio medio-alto. Ciò significa che le perdite potenziali dovute alla performance futura del prodotto sono classificate nel livello medio-alto e che è molto improbabile che le cattive condizioni di mercato influenzino la capacità di Aviva S.p.A. di pagarvi quanto dovuto.

## Scenari di performance

Gli sviluppi futuri del mercato non possono essere previsti con precisione. Gli scenari qui riportati sono solo un'indicazione di alcuni dei possibili risultati basati sui rendimenti recenti. I rendimenti effettivi potrebbero essere inferiori.

Investimento [€ 10.000]	Possibile rimborso al netto dei costi (Rendimento medio annuo)		
Premio assicurativo [€ 0]	1 anno	5 anni	9 anni
<b>Scenari - Caso vita</b>			
Scenario di stress	€ 1.329,87 (-86,70%)	€ 2.204,83 (-26,09%)	€ 1.126,81 (-21,54%)
Scenario sfavorevole	€ 8.817,61 (-11,82%)	€ 12.534,41 (4,62%)	€ 20.430,37 (8,26%)
Scenario moderato	€ 11.915,49 (19,15%)	€ 24.549,37 (19,68%)	€ 50.325,94 (19,67%)
Scenario favorevole	€ 16.059,06 (60,59%)	€ 47.953,94 (36,82%)	€ 123.638,85 (32,24%)
<b>Scenario - Caso morte</b>			
In caso di decesso dell'Assicurato	€ 12.214,87	€ 25.040,36	€ 51.332,46

Questa tabella mostra gli importi dei possibili rimborsi nei prossimi 9 anni, in scenari diversi, ipotizzando un investimento di 10.000 Euro.

Gli scenari presentati mostrano la possibile performance dell'investimento. Possono essere confrontati con gli scenari relativi ad altre opzioni di investimento/prodotti. Per la determinazione del possibile rimborso in caso di decesso dell'Assicurato è stata applicata la percentuale di maggiorazione più bassa.

Gli scenari presentati sono una stima della performance futura sulla base di prove relative alle variazioni passate del valore di questo investimento e non sono un indicatore esatto. Gli importi dei rimborsi varieranno a seconda della performance del mercato e del periodo di tempo per cui viene mantenuta l'opzione d'investimento/prodotto.

Lo scenario di stress indica quale potrebbe essere l'importo rimborsato in circostanze di mercato estreme e non tiene conto della situazione in cui non siamo in grado di pagarvi.

Le cifre riportate comprendono tutti i costi del prodotto in quanto tale, ma possono non comprendere tutti i costi da voi pagati al consulente o al distributore. Le cifre non tengono conto della vostra situazione fiscale personale, che può incidere anch'essa sull'importo del rimborso.

## Costi specifici dell'opzione di investimento

La diminuzione del rendimento (Reduction in Yield - RIY) esprime l'impatto dei costi totali sostenuti sul possibile rendimento dell'investimento. I costi totali tengono conto dei costi una tantum, correnti e accessori. Gli importi qui riportati corrispondono ai costi cumulativi del prodotto in 3 periodi di detenzione differenti e comprendono le potenziali penali per uscita anticipata. Questi importi si basano sull'ipotesi che siano investiti Euro 10.000 nella presente opzione d'investimento. Gli importi sono stimati e potrebbero cambiare in futuro.

### Andamento dei costi nel tempo

Investimento [€ 10.000]	Costi specifici dell'opzione di investimento		
Scenari	In caso di disinvestimento dopo 1 anno	In caso di disinvestimento dopo 5 anni	In caso di disinvestimento dopo 9 anni
Costi totali	€ 447,05	€ 4.234,95	€ 16.694,02
Impatto sul rendimento (RIY) per anno	4,47%	3,87%	3,87%

### Costi specifici dell'opzione di investimento

Altri costi correnti	3,87%
----------------------	-------

Periodo di detenzione raccomandato dell'opzione di investimento: 9 anni.

## Documento contenente le informazioni chiave - ALLEGATO

### Prodotto: CORE MULTIRAMO PRIVATE (TARIFFE UX48-UX49-UX50-UX51-UX52)

Di seguito vengono riportate le caratteristiche dell'opzione di investimento sottostante il prodotto in relazione a: obiettivi dell'investimento, Investitori di riferimento, indicatore di rischio, scenari di performance, costi totali, impatto annuale sul rendimento (RIY) nonché il periodo di detenzione raccomandato. L'opzione di investimento rappresenta la scelta di investire il 100% del capitale nella singola opzione.

#### Opzione di investimento: Threadneedle (LUX) PanEuropean Smaller Companies

ISIN: LU1829329819

Combinazione Aviva di appartenenza: AZIONARI

Codice interno: 533

Data di realizzazione del documento: 02/11/2020

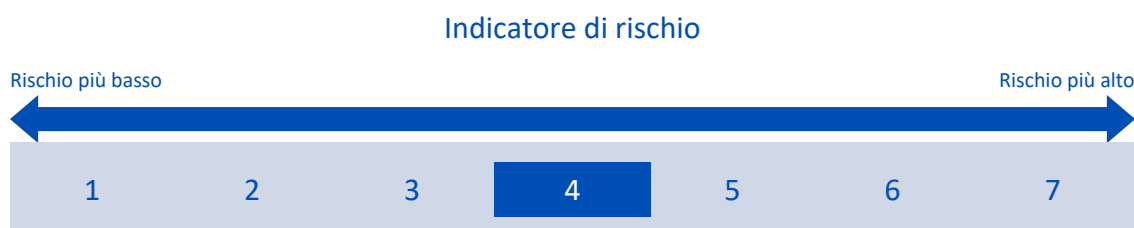
Emittente: Threadneedle (LUX)

**State per acquistare un'opzione d'investimento che non è semplice e può essere di difficile comprensione.**

**Obiettivi dell'opzione di investimento:** L'OICR mira ad investire almeno due terzi del proprio patrimonio in azioni di società europee di dimensioni minori. Ove lo ritenga opportuno, l'OICR può inoltre investire in altri titoli, quali titoli a reddito fisso, altri titoli azionari e strumenti del mercato monetario. La valuta di riferimento è l'Euro.

**Investitori al dettaglio di riferimento dell'opzione di investimento:** il Fondo Esterno è rivolto ai clienti aventi una buona conoscenza e/o esperienza dei mercati finanziari e assicurativi e una media tolleranza al rischio finanziario, i quali intendono investire il proprio capitale nel medio periodo accettando i possibili rischi di perdita connessi all'investimento finanziario.

### Quali sono i rischi e qual è il potenziale rendimento?



**L'indicatore di rischio presuppone che l'opzione d'investimento sia mantenuta per 8 anni. Il rischio effettivo può variare in misura significativa in caso di disinvestimento in una fase iniziale e la somma rimborsata potrebbe essere minore. Può non essere possibile disinvestire anticipatamente. Potrebbe essere necessario sostenere notevoli costi supplementari per disinvestire anticipatamente.**

L'indicatore di rischio è un'indicazione orientativa del livello di rischio di questa opzione di investimento rispetto ad altre opzioni. Esso esprime la probabilità che il prodotto subisca perdite monetarie a causa di movimenti sul mercato o a causa della nostra incapacità di pagarvi quanto dovuto.

Abbiamo classificato questa opzione di investimento al livello 4 su 7 che corrisponde alla classe di rischio medio. Ciò significa che le perdite potenziali dovute alla performance futura del prodotto sono classificate nel livello medio e che è molto improbabile che le cattive condizioni di mercato influenzino la capacità di Aviva S.p.A. di pagarvi quanto dovuto.

## Scenari di performance

Gli sviluppi futuri del mercato non possono essere previsti con precisione. Gli scenari qui riportati sono solo un'indicazione di alcuni dei possibili risultati basati sui rendimenti recenti. I rendimenti effettivi potrebbero essere inferiori.

Investimento [€ 10.000]	Possibile rimborso al netto dei costi (Rendimento medio annuo)		
Premio assicurativo [€ 0]	1 anno	4 anni	8 anni
<b>Scenari - Caso vita</b>			
Scenario di stress	€ 1.605,00 (-83,95%)	€ 3.544,22 (-22,84%)	€ 2.058,16 (-17,93%)
Scenario sfavorevole	€ 8.225,73 (-17,74%)	€ 7.476,77 (-7,01%)	€ 7.359,23 (-3,76%)
Scenario moderato	€ 10.436,79 (4,37%)	€ 11.982,47 (4,63%)	€ 14.309,24 (4,58%)
Scenario favorevole	€ 13.095,17 (30,95%)	€ 18.990,26 (17,39%)	€ 27.513,94 (13,49%)
<b>Scenario - Caso morte</b>			
In caso di decesso dell'Assicurato	€ 10.699,02	€ 12.222,12	€ 14.595,43

Questa tabella mostra gli importi dei possibili rimborsi nei prossimi 8 anni, in scenari diversi, ipotizzando un investimento di 10.000 Euro.

Gli scenari presentati mostrano la possibile performance dell'investimento. Possono essere confrontati con gli scenari relativi ad altre opzioni di investimento/prodotti. Per la determinazione del possibile rimborso in caso di decesso dell'Assicurato è stata applicata la percentuale di maggiorazione più bassa.

Gli scenari presentati sono una stima della performance futura sulla base di prove relative alle variazioni passate del valore di questo investimento e non sono un indicatore esatto. Gli importi dei rimborsi varieranno a seconda della performance del mercato e del periodo di tempo per cui viene mantenuta l'opzione d'investimento/prodotto.

Lo scenario di stress indica quale potrebbe essere l'importo rimborsato in circostanze di mercato estreme e non tiene conto della situazione in cui non siamo in grado di pagarvi.

Le cifre riportate comprendono tutti i costi del prodotto in quanto tale, ma possono non comprendere tutti i costi da voi pagati al consulente o al distributore. Le cifre non tengono conto della vostra situazione fiscale personale, che può incidere anch'essa sull'importo del rimborso.

## Costi specifici dell'opzione di investimento

La diminuzione del rendimento (Reduction in Yield - RIY) esprime l'impatto dei costi totali sostenuti sul possibile rendimento dell'investimento. I costi totali tengono conto dei costi una tantum, correnti e accessori. Gli importi qui riportati corrispondono ai costi cumulativi del prodotto in 3 periodi di detenzione differenti e comprendono le potenziali penali per uscita anticipata. Questi importi si basano sull'ipotesi che siano investiti Euro 10.000 nella presente opzione d'investimento. Gli importi sono stimati e potrebbero cambiare in futuro.

### Andamento dei costi nel tempo

Investimento [€ 10.000]	Costi specifici dell'opzione di investimento		
Scenari	In caso di disinvestimento dopo 1 anno	In caso di disinvestimento dopo 4 anni	In caso di disinvestimento dopo 8 anni
Costi totali	€ 416,58	€ 1.754,76	€ 4.498,89
Impatto sul rendimento (RIY) per anno	4,17%	3,64%	3,64%

### Costi specifici dell'opzione di investimento

Altri costi correnti	3,64%
----------------------	-------

**Periodo di detenzione raccomandato dell'opzione di investimento: 8 anni.**



## Scenari di performance

Gli sviluppi futuri del mercato non possono essere previsti con precisione. Gli scenari qui riportati sono solo un'indicazione di alcuni dei possibili risultati basati sui rendimenti recenti. I rendimenti effettivi potrebbero essere inferiori.

Investimento [€ 10.000]	Possibile rimborso al netto dei costi (Rendimento medio annuo)		
Premio assicurativo [€ 0]	1 anno	4 anni	8 anni
<b>Scenari - Caso vita</b>			
Scenario di stress	€ 847,25 (-91,53%)	€ 3.961,66 (-20,66%)	€ 2.409,51 (-16,30%)
Scenario sfavorevole	€ 8.144,23 (-18,56%)	€ 7.173,24 (-7,97%)	€ 6.777,98 (-4,75%)
Scenario moderato	€ 10.327,82 (3,28%)	€ 11.510,48 (3,58%)	€ 13.212,06 (3,54%)
Scenario favorevole	€ 12.976,97 (29,77%)	€ 18.301,11 (16,31%)	€ 25.518,02 (12,42%)
<b>Scenario - Caso morte</b>			
In caso di decesso dell'Assicurato	€ 10.587,31	€ 11.740,69	€ 13.476,30

Questa tabella mostra gli importi dei possibili rimborsi nei prossimi 8 anni, in scenari diversi, ipotizzando un investimento di 10.000 Euro.

Gli scenari presentati mostrano la possibile performance dell'investimento. Possono essere confrontati con gli scenari relativi ad altre opzioni di investimento/prodotti. Per la determinazione del possibile rimborso in caso di decesso dell'Assicurato è stata applicata la percentuale di maggiorazione più bassa.

Gli scenari presentati sono una stima della performance futura sulla base di prove relative alle variazioni passate del valore di questo investimento e non sono un indicatore esatto. Gli importi dei rimborsi varieranno a seconda della performance del mercato e del periodo di tempo per cui viene mantenuta l'opzione d'investimento/prodotto.

Lo scenario di stress indica quale potrebbe essere l'importo rimborsato in circostanze di mercato estreme e non tiene conto della situazione in cui non siamo in grado di pagarvi.

Le cifre riportate comprendono tutti i costi del prodotto in quanto tale, ma possono non comprendere tutti i costi da voi pagati al consulente o al distributore. Le cifre non tengono conto della vostra situazione fiscale personale, che può incidere anch'essa sull'importo del rimborso.

## Costi specifici dell'opzione di investimento

La diminuzione del rendimento (Reduction in Yield - RIY) esprime l'impatto dei costi totali sostenuti sul possibile rendimento dell'investimento. I costi totali tengono conto dei costi una tantum, correnti e accessori. Gli importi qui riportati corrispondono ai costi cumulativi del prodotto in 3 periodi di detenzione differenti e comprendono le potenziali penali per uscita anticipata. Questi importi si basano sull'ipotesi che siano investiti Euro 10.000 nella presente opzione d'investimento. Gli importi sono stimati e potrebbero cambiare in futuro.

### Andamento dei costi nel tempo

Investimento [€ 10.000]	Costi specifici dell'opzione di investimento		
Scenari	In caso di disinvestimento dopo 1 anno	In caso di disinvestimento dopo 4 anni	In caso di disinvestimento dopo 8 anni
Costi totali	€ 413,05	€ 1.688,50	€ 4.160,97
Impatto sul rendimento (RIY) per anno	4,13%	3,61%	3,60%

### Costi specifici dell'opzione di investimento

Altri costi correnti	3,60%
----------------------	-------

Periodo di detenzione raccomandato dell'opzione di investimento: 8 anni.

## Documento contenente le informazioni chiave - ALLEGATO

### Prodotto: CORE MULTIRAMO PRIVATE (TARIFFE UX48-UX49-UX50-UX51-UX52)

Di seguito vengono riportate le caratteristiche dell'opzione di investimento sottostante il prodotto in relazione a: obiettivi dell'investimento, Investitori di riferimento, indicatore di rischio, scenari di performance, costi totali, impatto annuale sul rendimento (RIY) nonché il periodo di detenzione raccomandato. L'opzione di investimento rappresenta la scelta di investire il 100% del capitale nella singola opzione.

#### Opzione di investimento: UBS China Opportunity

ISIN: LU0067412154

Combinazione Aviva di appartenenza: AZIONARI

Codice interno: 852

Data di realizzazione del documento: 02/11/2020

Emittente: UBS (Lux) Equity SICAV


**State per acquistare un'opzione d'investimento che non è semplice e può essere di difficile comprensione.**

**Obiettivi dell'opzione di investimento:** L'OICR investe principalmente in azioni di società cinesi. L'OICR può investire in azioni A cinesi mediante il programma Hong Kong – Shanghai o Shenzhen Stock Connect. La valuta di riferimento del portafoglio è il dollaro statunitense.

**Investitori al dettaglio di riferimento dell'opzione di investimento:** il Fondo Esterno è rivolto ai clienti aventi una buona conoscenza e/o esperienza dei mercati finanziari e assicurativi e una alta tolleranza al rischio finanziario, i quali intendono investire il proprio capitale nel medio periodo accettando i possibili rischi di perdita connessi all'investimento finanziario.

### Quali sono i rischi e qual è il potenziale rendimento?

#### Indicatore di rischio



**L'indicatore di rischio presuppone che l'opzione d'investimento sia mantenuta per 9 anni. Il rischio effettivo può variare in misura significativa in caso di disinvestimento in una fase iniziale e la somma rimborsata potrebbe essere minore. Può non essere possibile disinvestire anticipatamente. Potrebbe essere necessario sostenere notevoli costi supplementari per disinvestire anticipatamente.**

L'indicatore di rischio è un'indicazione orientativa del livello di rischio di questa opzione di investimento rispetto ad altre opzioni. Esso esprime la probabilità che il prodotto subisca perdite monetarie a causa di movimenti sul mercato o a causa della nostra incapacità di pagarvi quanto dovuto.

Abbiamo classificato questa opzione di investimento al livello 5 su 7 che corrisponde alla classe di rischio medio-alto. Ciò significa che le perdite potenziali dovute alla performance futura del prodotto sono classificate nel livello medio-alto e che è molto improbabile che le cattive condizioni di mercato influenzino la capacità di Aviva S.p.A. di pagarvi quanto dovuto.

**Attenzione al rischio cambio.** L'OICR effettua pagamenti in una valuta straniera, quindi il rendimento finale che otterrete dipenderà dal tasso di cambio tra tale valuta e l'euro.



## Scenari di performance

Gli sviluppi futuri del mercato non possono essere previsti con precisione. Gli scenari qui riportati sono solo un'indicazione di alcuni dei possibili risultati basati sui rendimenti recenti. I rendimenti effettivi potrebbero essere inferiori.

Investimento [€ 10.000]	Possibile rimborso al netto dei costi (Rendimento medio annuo)		
Premio assicurativo [€ 0]	1 anno	5 anni	9 anni
<b>Scenari - Caso vita</b>			
Scenario di stress	€ 3.879,76 (-61,20%)	€ 2.831,55 (-22,30%)	€ 1.638,01 (-18,21%)
Scenario sfavorevole	€ 8.757,32 (-12,43%)	€ 10.866,04 (1,68%)	€ 15.167,14 (4,74%)
Scenario moderato	€ 11.383,31 (13,83%)	€ 19.475,67 (14,26%)	€ 33.154,24 (14,25%)
Scenario favorevole	€ 14.720,41 (47,20%)	€ 34.727,02 (28,27%)	€ 72.098,88 (24,54%)
<b>Scenario - Caso morte</b>			
In caso di decesso dell'Assicurato	€ 11.669,33	€ 19.865,18	€ 33.817,33

Questa tabella mostra gli importi dei possibili rimborsi nei prossimi 9 anni, in scenari diversi, ipotizzando un investimento di 10.000 Euro.

Gli scenari presentati mostrano la possibile performance dell'investimento. Possono essere confrontati con gli scenari relativi ad altre opzioni di investimento/prodotti. Per la determinazione del possibile rimborso in caso di decesso dell'Assicurato è stata applicata la percentuale di maggiorazione più bassa.

Gli scenari presentati sono una stima della performance futura sulla base di prove relative alle variazioni passate del valore di questo investimento e non sono un indicatore esatto. Gli importi dei rimborsi varieranno a seconda della performance del mercato e del periodo di tempo per cui viene mantenuta l'opzione d'investimento/prodotto.

Lo scenario di stress indica quale potrebbe essere l'importo rimborsato in circostanze di mercato estreme e non tiene conto della situazione in cui non siamo in grado di pagarvi.

Le cifre riportate comprendono tutti i costi del prodotto in quanto tale, ma possono non comprendere tutti i costi da voi pagati al consulente o al distributore. Le cifre non tengono conto della vostra situazione fiscale personale, che può incidere anch'essa sull'importo del rimborso.

## Costi specifici dell'opzione di investimento

La diminuzione del rendimento (Reduction in Yield - RIY) esprime l'impatto dei costi totali sostenuti sul possibile rendimento dell'investimento. I costi totali tengono conto dei costi una tantum, correnti e accessori. Gli importi qui riportati corrispondono ai costi cumulativi del prodotto in 3 periodi di detenzione differenti e comprendono le potenziali penali per uscita anticipata. Questi importi si basano sull'ipotesi che siano investiti Euro 10.000 nella presente opzione d'investimento. Gli importi sono stimati e potrebbero cambiare in futuro.

### Andamento dei costi nel tempo

Investimento [€ 10.000]	Andamento dei costi nel tempo		
Scenari	In caso di disinvestimento dopo 1 anno	In caso di disinvestimento dopo 5 anni	In caso di disinvestimento dopo 9 anni
Costi totali	€ 460,36	€ 3.685,00	€ 12.137,19
Impatto sul rendimento (RIY) per anno	4,60%	4,03%	4,03%

### Costi specifici dell'opzione di investimento

Altri costi correnti	4,03%
----------------------	-------

Periodo di detenzione raccomandato dell'opzione di investimento: 9 anni.

## Documento contenente le informazioni chiave - ALLEGATO

### Prodotto: CORE MULTIRAMO PRIVATE (TARIFFE UX48-UX49-UX50-UX51-UX52)

Di seguito vengono riportate le caratteristiche dell'opzione di investimento sottostante il prodotto in relazione a: obiettivi dell'investimento, Investitori di riferimento, indicatore di rischio, scenari di performance, costi totali, impatto annuale sul rendimento (RIY) nonché il periodo di detenzione raccomandato. L'opzione di investimento rappresenta la scelta di investire il 100% del capitale nella singola opzione.

#### Opzione di investimento: UBS Mid Caps Usa

ISIN: LU0049842262

Combinazione Aviva di appartenenza: AZIONARI

Codice interno: 485

Data di realizzazione del documento: 02/11/2020

Emittente: UBS (Lux) Equity SICAV

**State per acquistare un'opzione d'investimento che non è semplice e può essere di difficile comprensione.**

**Obiettivi dell'opzione di investimento:** L'OICR adotta una strategia di gestione attiva investendo prevalentemente in azioni di società statunitensi a media capitalizzazione che dimostrano un elevato livello di flessibilità e innovazione. Basandosi sulle analisi approfondite degli analisti, il gestore dell'OICR combina azioni attentamente selezionate di varie società e settori al fine di sfruttare interessanti opportunità di guadagno, mantenendo al contempo sotto controllo il livello di rischio.


La SGR ha sviluppato un modello quantitativo proprietario il cui obiettivo consiste nel generare una sovraperformance sfruttando sistematicamente le anomalie del mercato.

La valuta di riferimento del portafoglio è il Dollaro Statunitense.

**Investitori al dettaglio di riferimento dell'opzione di investimento:** il Fondo Esterno è rivolto ai clienti aventi una buona conoscenza e/o esperienza dei mercati finanziari e assicurativi e una alta tolleranza al rischio finanziario, i quali intendono investire il proprio capitale nel medio periodo accettando i possibili rischi di perdita connessi all'investimento finanziario.

### Quali sono i rischi e qual è il potenziale rendimento?

#### Indicatore di rischio



**L'indicatore di rischio presuppone che l'opzione d'investimento sia mantenuta per 9 anni. Il rischio effettivo può variare in misura significativa in caso di disinvestimento in una fase iniziale e la somma rimborsata potrebbe essere minore. Può non essere possibile disinvestire anticipatamente. Potrebbe essere necessario sostenere notevoli costi supplementari per disinvestire anticipatamente.**

L'indicatore di rischio è un'indicazione orientativa del livello di rischio di questa opzione di investimento rispetto ad altre opzioni. Esso esprime la probabilità che il prodotto subisca perdite monetarie a causa di movimenti sul mercato o a causa della nostra incapacità di pagarvi quanto dovuto.

Abbiamo classificato questa opzione di investimento al livello 5 su 7 che corrisponde alla classe di rischio medio-alto. Ciò significa che le perdite potenziali dovute alla performance futura del prodotto sono classificate nel livello medio-alto e che è molto improbabile che le cattive condizioni di mercato influenzino la capacità di Aviva S.p.A. di pagarvi quanto dovuto.

**Attenzione al rischio cambio.** L'OICR effettua pagamenti in una valuta straniera, quindi il rendimento finale che otterrete dipenderà dal tasso di cambio tra tale valuta e l'euro.

## Scenari di performance

Gli sviluppi futuri del mercato non possono essere previsti con precisione. Gli scenari qui riportati sono solo un'indicazione di alcuni dei possibili risultati basati sui rendimenti recenti. I rendimenti effettivi potrebbero essere inferiori.

Investimento [€ 10.000]	Possibile rimborso al netto dei costi (Rendimento medio annuo)		
Premio assicurativo [€ 0]	1 anno	5 anni	9 anni
<b>Scenari - Caso vita</b>			
<b>Scenario di stress</b>	€ 1.329,13 (-86,71%)	€ 2.208,62 (-26,07%)	€ 1.136,49 (-21,47%)
<b>Scenario sfavorevole</b>	€ 8.265,23 (-17,35%)	€ 8.689,36 (-2,77%)	€ 10.394,01 (0,43%)
<b>Scenario moderato</b>	€ 11.045,19 (10,45%)	€ 16.478,74 (10,51%)	€ 24.462,33 (10,45%)
<b>Scenario favorevole</b>	€ 14.488,51 (44,89%)	€ 30.675,53 (25,13%)	€ 56.512,53 (21,22%)
<b>Scenario - Caso morte</b>			
<b>In caso di decesso dell'Assicurato</b>	€ 11.322,71	€ 16.808,32	€ 24.951,58

Questa tabella mostra gli importi dei possibili rimborsi nei prossimi 9 anni, in scenari diversi, ipotizzando un investimento di 10.000 Euro.

Gli scenari presentati mostrano la possibile performance dell'investimento. Possono essere confrontati con gli scenari relativi ad altre opzioni di investimento/prodotti. Per la determinazione del possibile rimborso in caso di decesso dell'Assicurato è stata applicata la percentuale di maggiorazione più bassa.

Gli scenari presentati sono una stima della performance futura sulla base di prove relative alle variazioni passate del valore di questo investimento e non sono un indicatore esatto. Gli importi dei rimborsi varieranno a seconda della performance del mercato e del periodo di tempo per cui viene mantenuta l'opzione d'investimento/prodotto.

Lo scenario di stress indica quale potrebbe essere l'importo rimborsato in circostanze di mercato estreme e non tiene conto della situazione in cui non siamo in grado di pagarvi.

Le cifre riportate comprendono tutti i costi del prodotto in quanto tale, ma possono non comprendere tutti i costi da voi pagati al consulente o al distributore. Le cifre non tengono conto della vostra situazione fiscale personale, che può incidere anch'essa sull'importo del rimborso.

## Costi specifici dell'opzione di investimento

La diminuzione del rendimento (Reduction in Yield - RIY) esprime l'impatto dei costi totali sostenuti sul possibile rendimento dell'investimento. I costi totali tengono conto dei costi una tantum, correnti e accessori. Gli importi qui riportati corrispondono ai costi cumulativi del prodotto in 3 periodi di detenzione differenti e comprendono le potenziali penali per uscita anticipata. Questi importi si basano sull'ipotesi che siano investiti Euro 10.000 nella presente opzione d'investimento. Gli importi sono stimati e potrebbero cambiare in futuro.

### Andamento dei costi nel tempo

Investimento [€ 10.000]	Costi specifici dell'opzione di investimento		
Scenari	In caso di disinvestimento dopo 1 anno	In caso di disinvestimento dopo 5 anni	In caso di disinvestimento dopo 9 anni
<b>Costi totali</b>	€ 464,71	€ 3.278,30	€ 9.451,13
<b>Impatto sul rendimento (RIY) per anno</b>	4,65%	4,08%	4,08%

### Costi specifici dell'opzione di investimento

<b>Altri costi correnti</b>	4,08%
-----------------------------	-------

**Periodo di detenzione raccomandato dell'opzione di investimento: 9 anni.**