



**Aviva S.p.A.**

Via A. Scarsellini 14 20161 Milano

www.aviva.it

Tel: +39 02 2775.1

Fax: +39 02 2775.204

Pec: aviva\_spa@legalmail.it

Milano, gennaio 2018

Gentile cliente,

la informiamo che a partire dal 1 gennaio 2018 la documentazione pre-contrattuale è affiancata da un nuovo documento denominato KID.

Il KID, ovvero Key Information Document, contiene tutte le informazioni chiave del prodotto e fornisce un'utile sintesi delle caratteristiche "economico/finanziarie" nonché dell'operatività del prodotto stesso.

La documentazione già in suo possesso insieme alla consulenza del suo intermediario le permetterà di sottoscrivere il prodotto assicurativo di suo interesse in piena consapevolezza.

Le segnaliamo che i documenti che le sono stati consegnati (informativa pre-contrattuale e KID) potrebbero contenere elementi concettualmente simili ma rappresentati in modo diverso. Tale divergenza è legata ad assunti e metodologie di calcolo differenti tra la normativa italiana e quella europea.

Pertanto la invitiamo ad un'attenta visione di tutta la documentazione e, nel caso avesse bisogno di ulteriori chiarimenti, non esiti a far affidamento sul suo intermediario.

Cordiali saluti

Aviva S.p.A.



## Documento contenente le informazioni chiave

### Scopo

Il presente documento contiene informazioni chiave relative a questo prodotto d'investimento. Non si tratta di un documento promozionale. Le informazioni, prescritte per legge, hanno lo scopo di permettervi di capire le caratteristiche, i rischi, i costi, i guadagni e le perdite potenziali di questo prodotto e permettervi di fare un raffronto con altri prodotti d'investimento.

### Prodotto: CORE MULTIRAMO (TARIFFE UX14-15-16-17)

Impresa di Assicurazione: Aviva S.p.A.

Autorità competente: CONSOB

Assistenza Clienti: per ulteriori informazioni chiamare il numero 800.11.44.33.

Sito web: [www.aviva.it](http://www.aviva.it)

Data di realizzazione del documento: 31/07/2018

### Cos'è questo prodotto?

**Tipo:** prodotto finanziario-assicurativo Multiramo: Unit Linked e con partecipazione agli utili.

**Obiettivi:** questo prodotto prevede l'investimento del premio unico versato e degli eventuali versamenti aggiuntivi, al netto dei costi, nelle opzioni di investimento disponibili: la Gestione Interna Separata GEFIN alla quale deve essere destinato come minimo il 10% dell'investimento; uno o più OICR per i quali il limite minimo di investimento è pari al 60% da suddividere in un numero di OICR compreso tra 8 e 40 ed un investimento minimo in ciascuno di essi di Euro 500,00. Relativamente alle prestazioni previste dal Contratto: per la parte di Capitale investita nella Gestione Interna Separata, sono contrattualmente garantite dall'Impresa e possono rivalutarsi annualmente in base al Rendimento Finanziario della stessa; per la parte di Capitale investita negli OICR, essendo espressa in Quote il cui valore dipende dalle oscillazioni di prezzo delle attività finanziarie di cui le quote sono rappresentazione, non è prevista alcuna garanzia. L'Impresa di Assicurazione effettua un'attività di gestione e una di monitoraggio a tutela del Capitale Investito nel Contratto, rispettivamente denominate: Piano di Selezione, consiste in una gestione attiva della lista degli OICR collegati al Contratto con l'obiettivo di mantenere elevata, nel corso del tempo, la qualità degli OICR selezionati; Piano di Interventi Straordinari, consiste in un monitoraggio costante svolto dall'Impresa di Assicurazione su eventuali operazioni straordinarie decise autonomamente dai gestori degli OICR.

**Informazioni specifiche sulle opzioni di investimento sottostanti il presente Contratto sono riportate in allegati appositamente redatti.**

**Investitori al dettaglio ai quali si intende commercializzare il prodotto:** il prodotto risponde a esigenze di investimento ed è rivolto ai clienti che, in funzione delle proprie conoscenze ed esperienze finanziarie e assicurative, costruiscono un portafoglio coerente con il proprio profilo di rischio/rendimento, scegliendo quanta parte del proprio capitale preservare da possibili perdite e quanta parte esporre alla fluttuazione degli mercati finanziari.

**Nell'allegato appositamente redatto relativo ad ogni opzione di investimento sottostante vengono riportate le caratteristiche degli Investitori destinatari dell'opzione stessa.**

**Prestazioni assicurative e costi:** In caso di decesso dell'Assicurato verrà liquidata una prestazione pari al Capitale maturato calcolato alla data di ricevimento della richiesta di liquidazione, maggiorato di una percentuale variabile in base all'età dell'Assicurato alla data del decesso (fino a 40 anni: 30,00% - Da 41 a 54 anni: 20,00% - Da 55 a 64 anni: 10,00% - Oltre 64 anni: 2,00%) con un massimo di Euro 100.000,00. Si rimanda alla Sezione "Quali sono i rischi e qual è il potenziale rendimento" di ogni singola Opzione di investimento per maggiori dettagli relativi al valore di tale prestazione.

Il Contratto prevede inoltre 4 differenti livelli di Bonus (3% - 2% - 1% - 0%) da calcolarsi sui Premi versati ai quali corrispondono differenti costi di uscita. I dati riportati nelle Sezioni "Quali sono i costi?" e "Per quanto tempo devo detenerlo? Posso ritirare il capitale prematuramente?" del presente documento e negli "Scenari di Performance" delle singole Opzioni di investimento sono stati calcolati ipotizzando un Bonus dello 0%.

Il costo per la Maggiorazione Caso Morte, calcolato sul capitale maturato, è pari allo 0,10% ed è incluso nei Costi ricorrenti. Ai fini del calcolo di tale costo le caratteristiche biometriche (quali ad esempio il sesso, la professione) degli investitori destinatari del presente Contratto non sono rilevanti. Ipotizzando un periodo di detenzione raccomandato di 10 anni, tale costo impatta sul rendimento annuo per una percentuale pari allo 0,10%.

**Durata:** non è prevista una data di scadenza. La Durata del Contratto coincide con la vita dell'Assicurato fatto salvo il disinvestimento totale dello stesso.

**Diritto di recesso esercitabile da Aviva S.p.A.:** l'Impresa di Assicurazione non ha il diritto di recedere unilateralmente dal presente Contratto.

**Informazioni sulle modalità di cessazione automatica del Contratto:** il Contratto si estingue automaticamente in caso di decesso dell'Assicurato.

## Quali sono i rischi e qual è il potenziale rendimento?

### Indicatore di rischio (Range di rischio relativo a tutte le opzioni di investimento sottostanti)

L'indicatore di rischio dipende dall'opzione finanziaria prescelta. Per prendere visione dell'indicatore di rischio della singola opzione di investimento si rimanda allo specifico allegato.



L'indicatore di rischio presuppone che il prodotto sia mantenuto, in funzione dell'opzione di investimento sottostante, per un periodo minimo compreso tra 2 e 10 anni. Il rischio effettivo può variare in misura significativa in caso di disinvestimento in una fase iniziale e la somma rimborsata potrebbe essere minore. Può non essere possibile disinvestire anticipatamente. Potrebbe essere necessario sostenere notevoli costi supplementari per disinvestire anticipatamente.

L'indicatore di rischio è un'indicazione orientativa del livello di rischio di questo prodotto rispetto ad altri prodotti. Esso esprime la probabilità che il prodotto subisca perdite monetarie a causa di movimenti sul mercato o a causa della nostra incapacità di pagarvi quanto dovuto.

Abbiamo classificato questo prodotto con un range di livello da 1 a 5 su 7. Ciò significa che le perdite potenziali dovute alla performance futura del prodotto sono classificate con un livello di rischio compreso tra molto basso e medio-alto.

Avete diritto alla restituzione di almeno il 10% del vostro capitale investito (premio versato al netto dei costi di ingresso). Qualsiasi importo superiore a quello indicato e qualsiasi rendimento aggiuntivo dipendono dalla performance futura del mercato e sono incerti. Tuttavia questa protezione dalla performance futura del mercato non si applicherà se voi disinvestirete prima del secondo anno.

## Scenari di performance

Gli scenari di performance dipendono dall'opzione di investimento scelta. Per visualizzare i possibili scenari di performance si rimanda allo specifico allegato.

## Cosa accade se Aviva S.p.A. non è in grado di corrispondere quanto dovuto?

In caso di insolvenza di Aviva S.p.A., il credito derivante dal contratto, al netto delle spese necessarie alla procedura di liquidazione, sarà soddisfatto in via privilegiata con gli attivi posti a copertura degli impegni e, qualora non sufficienti, con il resto del patrimonio di Aviva S.p.A. in concorso con gli altri creditori della stessa. Non esistono sistemi di garanzia a tutela dei consumatori che possano coprire in tutto o in parte questo tipo di perdite.

## Quali sono i costi?

I costi variano a seconda dell'opzione di investimento sottostante. Nel seguito vengono riportati i valori minimi e massimi dei costi di cui al presente Contratto. Per l'indicazione puntuale dei costi relativi ad ogni opzione di investimento si rimanda allo specifico allegato.

La diminuzione del rendimento (Reduction in Yield - RIY) esprime l'impatto dei costi totali sostenuti sul possibile rendimento dell'investimento. I costi totali tengono conto dei costi una tantum, correnti e accessori. Gli importi qui riportati corrispondono ai costi cumulativi del prodotto in 3 periodi di detenzione differenti e comprendono le potenziali penali per uscita anticipata. Questi importi si basano sull'ipotesi che siano investiti Euro 10.000. Gli importi sono stimati e potrebbero cambiare in futuro.

### Andamento dei costi nel tempo

La persona che vende questo prodotto o fornisce consulenza riguardo ad esso potrebbe addebitare altri costi, nel qual caso deve fornire informazioni su tali costi e illustrare l'impatto di tutti i costi sull'investimento nel corso del tempo.

| Investimento [€ 10.000]               |     |  |  |   |
|---------------------------------------|-----|--|--|---|
| Scenari                               |     | In caso di disinvestimento dopo 1 anno | In caso di disinvestimento a metà del periodo di detenzione raccomandato | In caso di disinvestimento alla fine del periodo di detenzione raccomandato |
| Costi totali                          | Min | € 236,30                               | € 425,73   | € 373,52  |
|                                       | Max | € 638,94                               | € 3.924,40   | € 13.201,45   |
| Impatto sul rendimento (RIY) per anno | Min | 2,36%                                  | 2,11%  | 1,83%   |
|                                       | Max | 6,39%                                  | 5,51%  | 5,42%   |

## Composizione dei costi

La seguente tabella presenta:

- l'impatto, per ciascun anno, dei differenti tipi di costi sul possibile rendimento dell'investimento alla fine del periodo di detenzione raccomandato;
- il significato delle differenti categorie di costi.

Questa tabella presenta l'impatto sul rendimento per anno

|                  |                                      |                      |       |   |  |
|------------------|--------------------------------------|----------------------|-------|---|--|
| Costi una tantum | Costi di ingresso                    | Min                  | 0,05% | Impatto dei costi da sostenere al momento della sottoscrizione dell'investimento. |  |
|                  |                                      | Max                  | 0,28% |   |  |
| Costi correnti   | Costi di uscita                      | Min                  | 0,01% | Impatto dei costi di uscita dall'investimento alla scadenza.                      |  |
|                  |                                      | Max                  | 0,25% |   |  |
|                  | Costi di transazione del portafoglio |                      |       | 0,00%   | Impatto dei nostri costi di acquisto e vendita degli investimenti sottostanti per il prodotto. |
|                  |                                      | Altri costi correnti | Min   | 1,30%   |  |
|                  | Max                                  | 5,32%                |       |   |  |

## Per quanto tempo devo detenerlo? Posso ritirare il capitale prematuramente?

I periodi minimi di detenzione raccomandati variano, come di seguito riportato, a seconda dell'opzione di investimento sottostante. Per l'indicazione puntuale relativa ad ogni opzione di investimento si rimanda allo specifico allegato.

### Periodo minimo di detenzione raccomandato: da 2 anni a 10 anni

Trascorsi tre mesi dalla Data di Decorrenza è possibile disinvestire interamente o parzialmente il Contratto compilando la richiesta di liquidazione o inviando una comunicazione scritta all'Impresa di Assicurazione a mezzo lettera raccomandata con ricevuta di ritorno.

In caso di disinvestimento prima del termine del periodo di detenzione raccomandato, le performance potrebbero risultare inferiori rispetto a quelle rappresentate negli "Scenari di Performance" delle singole Opzioni di investimento.

Il valore di disinvestimento si ottiene sottraendo al Capitale maturato un costo di uscita calcolato in percentuale del Capitale stesso e variabile in funzione degli anni interamente trascorsi dalla decorrenza del Contratto per il Premio unico e dalla data di investimento per i singoli Versamenti aggiuntivi (Fino a 1 anno 1,50%; Successivamente nessun costo di uscita).

In caso di disinvestimento prima del periodo di detenzione raccomandato occorre tenere presente che l'impatto dei Costi sul rendimento per anno di cui alla precedente tabella "Composizione dei Costi" potrebbe aumentare. In ogni caso, per la sola parte relativa al Capitale investito nella Gestione Interna Separata, l'Impresa garantisce la conservazione del capitale.

## Come presentare reclami

Eventuali reclami riguardanti il rapporto contrattuale o la gestione dei sinistri potranno essere inoltrati per scritto all'Impresa di Assicurazione: Aviva S.p.A. - Servizio reclami - Via A. Scarsellini 14 - 20161 Milano; indirizzo e-mail: [reclami\\_vita@aviva.com](mailto:reclami_vita@aviva.com). I reclami riguardanti invece il comportamento dell'intermediario, dei suoi dipendenti e collaboratori, dovranno essere inoltrati all'intermediario stesso che provvede a gestirli secondo quanto previsto dalla sua politica di gestione.

Per maggiori informazioni circa le modalità di presentazione del reclamo si consiglia di consultare il sito internet dell'Impresa di Assicurazione [www.aviva.it](http://www.aviva.it).

## Altre informazioni rilevanti

E' possibile recedere dal Contratto entro 30 giorni dalla data di conclusione dello stesso.

Il Contratto offre la possibilità di attivare alcune Opzioni:

- Opzione Decumulo, che prevede il pagamento all'Investitore per una durata fissa di una prestazione ricorrente di importo predeterminato;
- Opzione Ribilanciamento Automatico che prevede degli switch automatici effettuati dall'Impresa di Assicurazione per conto dell'Investitore per ripristinare la precedente suddivisione del Capitale maturato;
- in caso di disinvestimento è possibile convertire il Capitale maturato in una rendita.

Per informazioni aggiuntive in relazione al presente Contratto si rimanda al Fascicolo Informativo (documentazione a consegna obbligatoria) ed al Regolamento degli OICR (documentazione a consegna facoltativa) disponibili a richiesta e sul sito [www.aviva.it](http://www.aviva.it).

## Documento contenente le informazioni chiave - ALLEGATO

### Prodotto: CORE MULTIRAMO (TARIFFE UX14-15-16-17)

Di seguito vengono riportate le caratteristiche dell'opzione di investimento sottostante il prodotto in relazione a: obiettivi dell'investimento, Investitori di riferimento, indicatore di rischio, scenari di performance, costi totali, impatto annuale sul rendimento (RIY) nonché il periodo di detenzione raccomandato. L'opzione di investimento rappresenta la scelta di investire il 100% del capitale nella singola opzione.

#### Opzione di investimento: GEFIN

Codice interno: 009

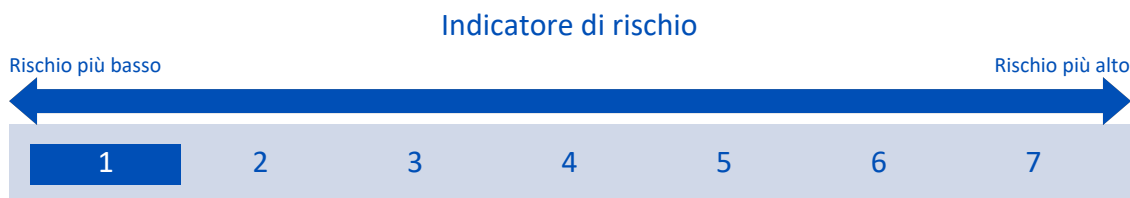
Data di realizzazione del documento: 31/07/2018

Emittente: Aviva S.p.A.

**Obiettivi dell'opzione di investimento:** la Gestione investe principalmente in obbligazioni di emittenti sia governativi che del settore privato denominate in Euro e si pone l'obiettivo di ottenere un rendimento finanziario superiore a quello delle obbligazioni con scadenza a medio termine.

**Investitori al dettaglio di riferimento dell'opzione di investimento:** la Gestione Separata è rivolta ai clienti aventi conoscenze e/o esperienze di base dei mercati finanziari e assicurativi e una bassa tolleranza al rischio finanziario, i quali intendono almeno conservare il valore del proprio capitale, investendolo nel breve periodo, senza incorrere in alcuna perdita.

### Quali sono i rischi e qual è il potenziale rendimento?



L'indicatore di rischio presuppone che l'opzione d'investimento sia mantenuta per 2 anni. Il rischio effettivo può variare in misura significativa in caso di disinvestimento in una fase iniziale e la somma rimborsata potrebbe essere minore. Può non essere possibile disinvestire anticipatamente. Potrebbe essere necessario sostenere notevoli costi supplementari per disinvestire anticipatamente.

L'indicatore di rischio è un'indicazione orientativa del livello di rischio di questa opzione di investimento rispetto ad altre opzioni. Esso esprime la probabilità che il prodotto subisca perdite monetarie a causa di movimenti sul mercato o a causa della nostra incapacità di pagarvi quanto dovuto.

Abbiamo classificato questa opzione di investimento al livello 1 su 7 che corrisponde alla classe di rischio più bassa. Ciò significa che le perdite potenziali dovute alla performance futura del prodotto sono classificate nel livello molto basso e che è molto improbabile che le cattive condizioni di mercato influenzino la capacità di Aviva S.p.A. di pagarvi quanto dovuto.

### Scenari di performance

| Investimento [€ 10.000]            |  |                     |
|------------------------------------|--|---------------------|
| Premio assicurativo [€ 0]          | 1 anno   | 2 anni              |
|                                    | Possibile rimborso al netto dei costi (Rendimento medio annuo) |                     |
| <b>Scenari - Caso vita</b>         |  |                     |
| Scenario di stress                 | € 9.979,01 (-0,21%)  | € 9.996,13 (-0,02%) |
| Scenario sfavorevole               | € 10.128,67 (1,29%)  | € 10.305,88 (1,52%) |
| Scenario moderato                  | € 10.129,30 (1,29%)  | € 10.319,40 (1,58%) |
| Scenario favorevole                | € 10.129,92 (1,30%)  | € 10.332,25 (1,65%) |
| <b>Scenario - Caso morte</b>       |  |                     |
| In caso di decesso dell'Assicurato | € 10.382,89  | € 10.576,78         |

Questa tabella mostra gli importi dei possibili rimborsi nei prossimi 2 anni, in scenari diversi, ipotizzando un investimento di 10.000 Euro.

Gli scenari presentati mostrano la possibile performance dell'investimento. Possono essere confrontati con gli scenari relativi ad altre opzioni di investimento/prodotti. Per la determinazione del possibile rimborso in caso di decesso dell'Assicurato è stata applicata la percentuale di maggiorazione più bassa.

Gli scenari presentati sono una stima della performance futura sulla base di prove relative alle variazioni passate del valore di questo investimento e non sono

un indicatore esatto. Gli importi dei rimborsi varieranno a seconda della performance del mercato e del periodo di tempo per cui viene mantenuta l'opzione d'investimento/prodotto.

Lo scenario di stress indica quale potrebbe essere l'importo rimborsato in circostanze di mercato estreme e non tiene conto della situazione in cui non siamo in grado di pagarvi.

Le cifre riportate comprendono tutti i costi del prodotto in quanto tale, ma possono non comprendere tutti i costi da voi pagati al consulente o al distributore. Le cifre non tengono conto della vostra situazione fiscale personale, che può incidere anch'essa sull'importo del rimborso.

## Costi specifici dell'opzione di investimento

La diminuzione del rendimento (Reduction in Yield - RIY) esprime l'impatto dei costi totali sostenuti sul possibile rendimento dell'investimento. I costi totali tengono conto dei costi una tantum, correnti e accessori. Gli importi qui riportati corrispondono ai costi cumulativi del prodotto in 2 periodi di detenzione differenti e comprendono le potenziali penali per uscita anticipata. Questi importi si basano sull'ipotesi che siano investiti Euro 10.000 nella presente opzione d'investimento. Gli importi sono stimati e potrebbero cambiare in futuro.

### Andamento dei costi nel tempo

| Investimento [€ 10.000]                      |  |  |
|--|--|--|
| Scenari                                      | In caso di disinvestimento dopo 1 anno | In caso di disinvestimento dopo 2 anni |
| <b>Costi totali</b>                          | € 236,30                               | € 374,53                               |
| <b>Impatto sul rendimento (RIY) per anno</b> | 2,36%                                  | 1,83%                                  |

| Costi specifici dell'opzione di investimento |       |
|--|-------|
| <b>Altri costi correnti</b>                  | 1,30% |

Periodo di detenzione raccomandato dell'opzione di investimento: 2 anni.



bassa.

Gli scenari presentati sono una stima della performance futura sulla base di prove relative alle variazioni passate del valore di questo investimento e non sono un indicatore esatto. Gli importi dei rimborsi varieranno a seconda della performance del mercato e del periodo di tempo per cui viene mantenuta l'opzione d'investimento/prodotto.

Lo scenario di stress indica quale potrebbe essere l'importo rimborsato in circostanze di mercato estreme e non tiene conto della situazione in cui non siamo in grado di pagarvi.

Le cifre riportate comprendono tutti i costi del prodotto in quanto tale, ma possono non comprendere tutti i costi da voi pagati al consulente o al distributore. Le cifre non tengono conto della vostra situazione fiscale personale, che può incidere anch'essa sull'importo del rimborso.

## Costi specifici dell'opzione di investimento

La diminuzione del rendimento (Reduction in Yield - RIY) esprime l'impatto dei costi totali sostenuti sul possibile rendimento dell'investimento. I costi totali tengono conto dei costi una tantum, correnti e accessori. Gli importi qui riportati corrispondono ai costi cumulativi del prodotto in 3 periodi di detenzione differenti e comprendono le potenziali penali per uscita anticipata. Questi importi si basano sull'ipotesi che siano investiti Euro 10.000 nella presente opzione d'investimento. Gli importi sono stimati e potrebbero cambiare in futuro.

### Andamento dei costi nel tempo

| Investimento [€ 10.000]               |  |  |  |
|---------------------------------------|--|--|--|
| Scenari                               | In caso di disinvestimento dopo 1 anno | In caso di disinvestimento dopo 3 anni | In caso di disinvestimento dopo 5 anni |
| Costi totali                          | € 393,98                               | € 1.050,68                             | € 1.824,76                             |
| Impatto sul rendimento (RIY) per anno | 3,94%                                  | 3,22%                                  | 3,08%                                  |

### Costi specifici dell'opzione di investimento

|                      |       |
|----------------------|-------|
| Altri costi correnti | 2,88% |
|----------------------|-------|

Periodo di detenzione raccomandato dell'opzione di investimento: 5 anni.



## Documento contenente le informazioni chiave - ALLEGATO

### Prodotto: CORE MULTIRAMO (TARIFFE UX14-15-16-17)

Di seguito vengono riportate le caratteristiche dell'opzione di investimento sottostante il prodotto in relazione a: obiettivi dell'investimento, Investitori di riferimento, indicatore di rischio, scenari di performance, costi totali, impatto annuale sul rendimento (RIY) nonché il periodo di detenzione raccomandato. L'opzione di investimento rappresenta la scelta di investire il 100% del capitale nella singola opzione.

#### Opzione di investimento: AB Emerging Markets Multi Asset

ISIN: LU0633141451

Codice interno: 872

Emittente: AB SICAV I

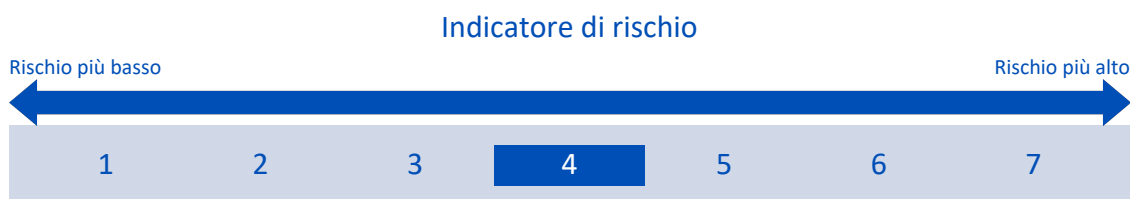
Combinazione Aviva di appartenenza: BILANCIATI

Data di realizzazione del documento: 31/07/2018

**Obiettivi dell'opzione di investimento:** L'OICR investe principalmente in azioni e titoli di debito di società dei paesi in via di sviluppo. Inoltre, l'OICR può assumere un'esposizione verso le valute dei paesi con mercati emergenti e i mercati delle commodities. Un investimento residuale è possibile in altri OICR. L'OICR non è soggetto ad alcuna restrizione circa la porzione del proprio patrimonio netto che può essere investita in azioni, obbligazioni o valute. Come misura difensiva di carattere temporaneo, o per provvedere a riscatti, il portafoglio può essere impiegato, senza alcuna limitazione, in strumenti liquidi, contanti, strumenti del mercato monetario ed obbligazioni a breve termine. La valuta di riferimento del portafoglio è il dollaro statunitense.

**Investitori al dettaglio di riferimento dell'opzione di investimento:** il Fondo Esterno è rivolto ai clienti aventi una buona conoscenza e/o esperienza dei mercati finanziari e assicurativi e una media tolleranza al rischio finanziario, i quali intendono investire il proprio capitale nel medio periodo accettando i possibili rischi di perdita connessi all'investimento finanziario.

### Quali sono i rischi e qual è il potenziale rendimento?



**L'indicatore di rischio presuppone che l'opzione d'investimento sia mantenuta per 8 anni. Il rischio effettivo può variare in misura significativa in caso di disinvestimento in una fase iniziale e la somma rimborsata potrebbe essere minore. Può non essere possibile disinvestire anticipatamente. Potrebbe essere necessario sostenere notevoli costi supplementari per disinvestire anticipatamente.**

L'indicatore di rischio è un'indicazione orientativa del livello di rischio di questa opzione di investimento rispetto ad altre opzioni. Esso esprime la probabilità che il prodotto subisca perdite monetarie a causa di movimenti sul mercato o a causa della nostra incapacità di pagarvi quanto dovuto.

Abbiamo classificato questa opzione di investimento al livello 4 su 7 che corrisponde alla classe di rischio media. Ciò significa che le perdite potenziali dovute alla performance futura del prodotto sono classificate nel livello medio e che è molto improbabile che le cattive condizioni di mercato influenzino la capacità di Aviva S.p.A. di pagarvi quanto dovuto.

## Scenari di performance

| Investimento [€ 10.000]            | Possibile rimborso al netto dei costi (Rendimento medio annuo) |                      |                      |
|------------------------------------|--|----------------------|----------------------|
| Premio assicurativo [€ 0]          | 1 anno   | 4 anni               | 8 anni               |
| <b>Scenari - Caso vita</b>         |  |                      |                      |
| Scenario di stress                 | € 4.929,99 (-50,70%)   | € 4.723,93 (-17,10%) | € 3.149,43 (-13,45%) |
| Scenario sfavorevole               | € 8.612,86 (-13,87%)   | € 7.991,23 (-5,45%)  | € 7.881,97 (-2,93%)  |
| Scenario moderato                  | € 10.220,03 (2,20%)  | € 11.244,01 (2,97%)  | € 12.769,88 (3,10%)  |
| Scenario favorevole                | € 12.106,25 (21,06%)   | € 15.787,69 (12,09%) | € 20.637,33 (9,48%)  |
| <b>Scenario - Caso morte</b>       |  |                      |                      |
| In caso di decesso dell'Assicurato | € 10.475,43  | € 11.519,90          | € 13.076,28          |

Questa tabella mostra gli importi dei possibili rimborsi nei prossimi 8 anni, in scenari diversi, ipotizzando un investimento di 10.000 Euro.

Gli scenari presentati mostrano la possibile performance dell'investimento. Possono essere confrontati con gli scenari relativi ad altre opzioni di investimento/prodotti. Per la determinazione del possibile rimborso in caso di decesso dell'Assicurato è stata applicata la percentuale di maggiorazione più bassa.

Gli scenari presentati sono una stima della performance futura sulla base di prove relative alle variazioni passate del valore di questo investimento e non sono un indicatore esatto. Gli importi dei rimborsi varieranno a seconda della performance del mercato e del periodo di tempo per cui viene mantenuta l'opzione d'investimento/prodotto.

Lo scenario di stress indica quale potrebbe essere l'importo rimborsato in circostanze di mercato estreme e non tiene conto della situazione in cui non siamo in grado di pagarvi.

Le cifre riportate comprendono tutti i costi del prodotto in quanto tale, ma possono non comprendere tutti i costi da voi pagati al consulente o al distributore. Le cifre non tengono conto della vostra situazione fiscale personale, che può incidere anch'essa sull'importo del rimborso.

## Costi specifici dell'opzione di investimento

La diminuzione del rendimento (Reduction in Yield - RIY) esprime l'impatto dei costi totali sostenuti sul possibile rendimento dell'investimento. I costi totali tengono conto dei costi una tantum, correnti e accessori. Gli importi qui riportati corrispondono ai costi cumulativi del prodotto in 3 periodi di detenzione differenti e comprendono le potenziali penali per uscita anticipata. Questi importi si basano sull'ipotesi che siano investiti Euro 10.000 nella presente opzione d'investimento. Gli importi sono stimati e potrebbero cambiare in futuro.

### Andamento dei costi nel tempo

| Investimento [€ 10.000]               | Andamento dei costi nel tempo          |  |  |
|---------------------------------------|--|--|--|
| Scenari                               | In caso di disinvestimento dopo 1 anno | In caso di disinvestimento dopo 4 anni | In caso di disinvestimento dopo 8 anni |
| Costi totali                          | € 485,46                               | € 1.872,20                             | € 4.425,47                             |
| Impatto sul rendimento (RIY) per anno | 4,85%                                  | 4,04%                                  | 3,91%                                  |

### Costi specifici dell'opzione di investimento

|                      |       |
|----------------------|-------|
| Altri costi correnti | 3,79% |
|----------------------|-------|

**Periodo di detenzione raccomandato dell'opzione di investimento: 8 anni.**

## Documento contenente le informazioni chiave - ALLEGATO

### Prodotto: CORE MULTIRAMO (TARIFFE UX14-15-16-17)

Di seguito vengono riportate le caratteristiche dell'opzione di investimento sottostante il prodotto in relazione a: obiettivi dell'investimento, Investitori di riferimento, indicatore di rischio, scenari di performance, costi totali, impatto annuale sul rendimento (RIY) nonché il periodo di detenzione raccomandato. L'opzione di investimento rappresenta la scelta di investire il 100% del capitale nella singola opzione.

#### Opzione di investimento: AB European Equity

ISIN: LU0128316840

Codice interno: 821

Emittente: AB FCP I

Combinazione Aviva di appartenenza: AZIONARI

Data di realizzazione del documento: 31/07/2018

**Obiettivi dell'opzione di investimento:** Il portafoglio dell'OICR è composto principalmente da titoli azionari emessi da società operanti nei mercati europei. Il peso ricoperto da questa classe di titoli non potrà mai essere inferiore ai due terzi del totale. L'OICR può investire in via residuale, in titoli a breve termine e assimilabili alla liquidità, inclusi strumenti del mercato monetario e strumenti di deposito. Non è ammesso l'investimento in titoli di debito. La valuta di riferimento è l'Euro.

**Investitori al dettaglio di riferimento dell'opzione di investimento:** il Fondo Esterno è rivolto ai clienti aventi una buona conoscenza e/o esperienza dei mercati finanziari e assicurativi e una media tolleranza al rischio finanziario, i quali intendono investire il proprio capitale nel medio periodo accettando i possibili rischi di perdita connessi all'investimento finanziario.

### Quali sono i rischi e qual è il potenziale rendimento?

#### Indicatore di rischio



**L'indicatore di rischio presuppone che l'opzione d'investimento sia mantenuta per 9 anni. Il rischio effettivo può variare in misura significativa in caso di disinvestimento in una fase iniziale e la somma rimborsata potrebbe essere minore. Può non essere possibile disinvestire anticipatamente. Potrebbe essere necessario sostenere notevoli costi supplementari per disinvestire anticipatamente.**

L'indicatore di rischio è un'indicazione orientativa del livello di rischio di questa opzione di investimento rispetto ad altre opzioni. Esso esprime la probabilità che il prodotto subisca perdite monetarie a causa di movimenti sul mercato o a causa della nostra incapacità di pagarvi quanto dovuto.

Abbiamo classificato questa opzione di investimento al livello 4 su 7 che corrisponde alla classe di rischio media. Ciò significa che le perdite potenziali dovute alla performance futura del prodotto sono classificate nel livello medio e che è molto improbabile che le cattive condizioni di mercato influenzino la capacità di Aviva S.p.A. di pagarvi quanto dovuto.

### Scenari di performance

| Investimento [€ 10.000]<br>Premio assicurativo [€ 0] | 1 anno   | 5 anni               | 9 anni               |
|--|--|----------------------|----------------------|
|  | Possibile rimborso al netto dei costi (Rendimento medio annuo) |                      |                      |
| <b>Scenari - Caso vita</b>                           |  |                      |                      |
| Scenario di stress                                   | € 3.792,28 (-62,08%)   | € 2.959,57 (-21,61%) | € 1.707,39 (-17,83%) |
| Scenario sfavorevole                                 | € 8.718,16 (-12,82%)   | € 9.139,48 (-1,78%)  | € 10.529,40 (0,57%)  |
| Scenario moderato                                    | € 10.658,61 (6,59%)  | € 14.300,16 (7,42%)  | € 19.180,04 (7,50%)  |
| Scenario favorevole                                  | € 12.994,18 (29,94%)   | € 22.300,20 (17,40%) | € 34.812,50 (14,87%) |
| <b>Scenario - Caso morte</b>                         |  |                      |                      |
| In caso di decesso dell'Assicurato                   | € 10.922,78  | € 14.637,16          | € 19.614,64          |

Questa tabella mostra gli importi dei possibili rimborsi nei prossimi 9 anni, in scenari diversi, ipotizzando un investimento di 10.000 Euro.

Gli scenari presentati mostrano la possibile performance dell'investimento. Possono essere confrontati con gli scenari relativi ad altre opzioni di investimento/prodotti. Per la determinazione del possibile rimborso in caso di decesso dell'Assicurato è stata applicata la percentuale di maggiorazione più bassa.

Gli scenari presentati sono una stima della performance futura sulla base di prove relative alle variazioni passate del valore di questo investimento e non sono un indicatore esatto. Gli importi dei rimborsi varieranno a seconda della performance del mercato e del periodo di tempo per cui viene mantenuta l'opzione d'investimento/prodotto.

Lo scenario di stress indica quale potrebbe essere l'importo rimborsato in circostanze di mercato estreme e non tiene conto della situazione in cui non siamo in grado di pagarvi.

Le cifre riportate comprendono tutti i costi del prodotto in quanto tale, ma possono non comprendere tutti i costi da voi pagati al consulente o al distributore. Le cifre non tengono conto della vostra situazione fiscale personale, che può incidere anch'essa sull'importo del rimborso.

## Costi specifici dell'opzione di investimento

La diminuzione del rendimento (Reduction in Yield - RIY) esprime l'impatto dei costi totali sostenuti sul possibile rendimento dell'investimento. I costi totali tengono conto dei costi una tantum, correnti e accessori. Gli importi qui riportati corrispondono ai costi cumulativi del prodotto in 3 periodi di detenzione differenti e comprendono le potenziali penali per uscita anticipata. Questi importi si basano sull'ipotesi che siano investiti Euro 10.000 nella presente opzione d'investimento. Gli importi sono stimati e potrebbero cambiare in futuro.

### Andamento dei costi nel tempo

| Investimento [€ 10.000]                      |  |  |  |  |
|--|--|--|--|--|
| Scenari                                      | In caso di disinvestimento dopo 1 anno | In caso di disinvestimento dopo 5 anni | In caso di disinvestimento dopo 9 anni |  |
| <b>Costi totali</b>                          | € 503,66                               | € 2.973,58                             | € 7.551,25                             |  |
| <b>Impatto sul rendimento (RIY) per anno</b> | 5,04%                                  | 4,14%                                  | 4,04%                                  |  |

### Costi specifici dell'opzione di investimento

|                             |       |
|-----------------------------|-------|
| <b>Altri costi correnti</b> | 3,95% |
|-----------------------------|-------|

**Periodo di detenzione raccomandato dell'opzione di investimento: 9 anni.**

## Documento contenente le informazioni chiave - ALLEGATO

### Prodotto: CORE MULTIRAMO (TARIFFE UX14-15-16-17)

Di seguito vengono riportate le caratteristiche dell'opzione di investimento sottostante il prodotto in relazione a: obiettivi dell'investimento, Investitori di riferimento, indicatore di rischio, scenari di performance, costi totali, impatto annuale sul rendimento (RIY) nonché il periodo di detenzione raccomandato. L'opzione di investimento rappresenta la scelta di investire il 100% del capitale nella singola opzione.

#### Opzione di investimento: AB European Income Portfolio

ISIN: LU0249549782

Codice interno: 750

Emittente: AB FCP I

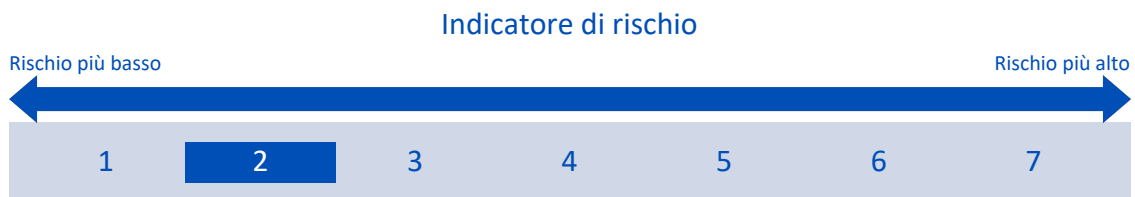
Combinazione Aviva di appartenenza: OBBLIGAZIONARI

Data di realizzazione del documento: 31/07/2018

**Obiettivi dell'opzione di investimento:** L'OICR investe principalmente in titoli di debito, quotati su mercati regolamentati, emessi da società e governi europei e denominati in valute europee. L'OICR non ha limitazioni per quanto riguarda la concentrazione geografica o su un singolo settore economico. L'OICR può investire fino al 10% del patrimonio totale in titoli non quotati o in procinto di essere quotati. La valuta di riferimento dell'OICR è l'Euro.

**Investitori al dettaglio di riferimento dell'opzione di investimento:** il Fondo Esterno è rivolto ai clienti aventi una buona conoscenza e/o esperienza dei mercati finanziari e assicurativi e una bassa tolleranza al rischio finanziario, i quali intendono investire il proprio capitale nel medio periodo accettando i possibili rischi di perdita connessi all'investimento finanziario.

### Quali sono i rischi e qual è il potenziale rendimento?



L'indicatore di rischio presuppone che l'opzione d'investimento sia mantenuta per 4 anni. Il rischio effettivo può variare in misura significativa in caso di disinvestimento in una fase iniziale e la somma rimborsata potrebbe essere minore. Può non essere possibile disinvestire anticipatamente. Potrebbe essere necessario sostenere notevoli costi supplementari per disinvestire anticipatamente.

L'indicatore di rischio è un'indicazione orientativa del livello di rischio di questa opzione di investimento rispetto ad altre opzioni. Esso esprime la probabilità che il prodotto subisca perdite monetarie a causa di movimenti sul mercato o a causa della nostra incapacità di pagarvi quanto dovuto.

Abbiamo classificato questa opzione di investimento al livello 2 su 7 che corrisponde alla classe di rischio bassa. Ciò significa che le perdite potenziali dovute alla performance futura del prodotto sono classificate nel livello basso e che è molto improbabile che le cattive condizioni di mercato influenzino la capacità di Aviva S.p.A. di pagarvi quanto dovuto.

### Scenari di performance

| Investimento [€ 10.000]<br>Premio assicurativo [€ 0] | 1 anno   | 2 anni              | 4 anni              |
|--|--|---------------------|---------------------|
|  | Possibile rimborso al netto dei costi (Rendimento medio annuo) |                     |                     |
| <b>Scenari - Caso vita</b>                           |  |                     |                     |
| Scenario di stress                                   | € 8.540,64 (-14,59%)   | € 8.772,76 (-6,34%) | € 8.145,75 (-5,00%) |
| Scenario sfavorevole                                 | € 9.742,49 (-2,58%)  | € 9.777,56 (-1,12%) | € 9.926,18 (-0,19%) |
| Scenario moderato                                    | € 10.067,54 (0,68%)  | € 10.240,77 (1,20%) | € 10.596,18 (1,46%) |
| Scenario favorevole                                  | € 10.395,71 (3,96%)  | € 10.717,91 (3,53%) | € 11.302,85 (3,11%) |
| <b>Scenario - Caso morte</b>                         |  |                     |                     |
| In caso di decesso dell'Assicurato                   | € 10.319,89  | € 10.496,59         | € 10.859,11         |

Questa tabella mostra gli importi dei possibili rimborsi nei prossimi 4 anni, in scenari diversi, ipotizzando un investimento di 10.000 Euro.

Gli scenari presentati mostrano la possibile performance dell'investimento. Possono essere confrontati con gli scenari relativi ad altre opzioni di

investimento/prodotti. Per la determinazione del possibile rimborso in caso di decesso dell'Assicurato è stata applicata la percentuale di maggiorazione più bassa.

Gli scenari presentati sono una stima della performance futura sulla base di prove relative alle variazioni passate del valore di questo investimento e non sono un indicatore esatto. Gli importi dei rimborsi varieranno a seconda della performance del mercato e del periodo di tempo per cui viene mantenuta l'opzione d'investimento/prodotto.

Lo scenario di stress indica quale potrebbe essere l'importo rimborsato in circostanze di mercato estreme e non tiene conto della situazione in cui non siamo in grado di pagarvi.

Le cifre riportate comprendono tutti i costi del prodotto in quanto tale, ma possono non comprendere tutti i costi da voi pagati al consulente o al distributore. Le cifre non tengono conto della vostra situazione fiscale personale, che può incidere anch'essa sull'importo del rimborso.

## Costi specifici dell'opzione di investimento

La diminuzione del rendimento (Reduction in Yield - RIY) esprime l'impatto dei costi totali sostenuti sul possibile rendimento dell'investimento. I costi totali tengono conto dei costi una tantum, correnti e accessori. Gli importi qui riportati corrispondono ai costi cumulativi del prodotto in 3 periodi di detenzione differenti e comprendono le potenziali penali per uscita anticipata. Questi importi si basano sull'ipotesi che siano investiti Euro 10.000 nella presente opzione d'investimento. Gli importi sono stimati e potrebbero cambiare in futuro.

### Andamento dei costi nel tempo

| Investimento [€ 10.000]                      |  |  |  |
|--|--|--|--|
| Scenari                                      | In caso di disinvestimento dopo 1 anno | In caso di disinvestimento dopo 2 anni | In caso di disinvestimento dopo 4 anni |
| <b>Costi totali</b>                          | € 394,58                               | € 702,39                               | € 1.376,43                             |
| <b>Impatto sul rendimento (RIY) per anno</b> | 3,95%                                  | 3,41%                                  | 3,15%                                  |

### Costi specifici dell'opzione di investimento

|                             |       |
|-----------------------------|-------|
| <b>Altri costi correnti</b> | 2,89% |
|-----------------------------|-------|

**Periodo di detenzione raccomandato dell'opzione di investimento: 4 anni.**

## Documento contenente le informazioni chiave - ALLEGATO

### Prodotto: CORE MULTIRAMO (TARIFFE UX14-15-16-17)

Di seguito vengono riportate le caratteristiche dell'opzione di investimento sottostante il prodotto in relazione a: obiettivi dell'investimento, Investitori di riferimento, indicatore di rischio, scenari di performance, costi totali, impatto annuale sul rendimento (RIY) nonché il periodo di detenzione raccomandato. L'opzione di investimento rappresenta la scelta di investire il 100% del capitale nella singola opzione.

#### Opzione di investimento: AB Select US Equity

ISIN: LU0787777027

Codice interno: 808

Emittente: AB SICAV I

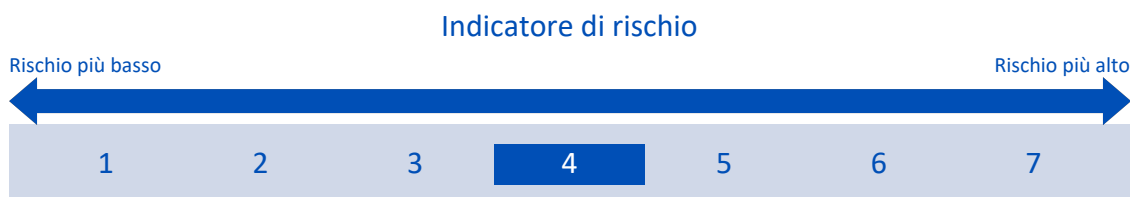
Combinazione Aviva di appartenenza: AZIONARI

Data di realizzazione del documento: 31/07/2018

**Obiettivi dell'opzione di investimento:** L'OICR investe principalmente in titoli azionari negoziati nelle borse statunitensi di società selezionate per il loro potenziale di crescita nel lungo termine. Inoltre, l'OICR può, in misura più limitata, investire in titoli azionari quotati su borse non statunitensi e in altre attività o strumenti simili consentiti, quali i fondi quotati in borsa (exchange traded funds – ETF). La valuta di base del portafoglio è il Dollaro statunitense.

**Investitori al dettaglio di riferimento dell'opzione di investimento:** il Fondo Esterno è rivolto ai clienti aventi una buona conoscenza e/o esperienza dei mercati finanziari e assicurativi e una media tolleranza al rischio finanziario, i quali intendono investire il proprio capitale nel medio periodo accettando i possibili rischi di perdita connessi all'investimento finanziario.

### Quali sono i rischi e qual è il potenziale rendimento?



L'indicatore di rischio presuppone che l'opzione d'investimento sia mantenuta per 9 anni. Il rischio effettivo può variare in misura significativa in caso di disinvestimento in una fase iniziale e la somma rimborsata potrebbe essere minore. Può non essere possibile disinvestire anticipatamente. Potrebbe essere necessario sostenere notevoli costi supplementari per disinvestire anticipatamente.

L'indicatore di rischio è un'indicazione orientativa del livello di rischio di questa opzione di investimento rispetto ad altre opzioni. Esso esprime la probabilità che il prodotto subisca perdite monetarie a causa di movimenti sul mercato o a causa della nostra incapacità di pagarvi quanto dovuto.

Abbiamo classificato questa opzione di investimento al livello 4 su 7 che corrisponde alla classe di rischio media. Ciò significa che le perdite potenziali dovute alla performance futura del prodotto sono classificate nel livello medio e che è molto improbabile che le cattive condizioni di mercato influenzino la capacità di Aviva S.p.A. di pagarvi quanto dovuto.

### Scenari di performance

| Investimento [€ 10.000]                   |  |                      |                      |
|---|--|----------------------|----------------------|
| Premio assicurativo [€ 0]                 | 1 anno   | 5 anni               | 9 anni               |
|   | Possibile rimborso al netto dei costi (Rendimento medio annuo) |                      |                      |
| <b>Scenari - Caso vita</b>                |  |                      |                      |
| <b>Scenario di stress</b>                 | € 3.585,08 (-64,15%)   | € 3.398,30 (-19,42%) | € 2.090,48 (-15,96%) |
| <b>Scenario sfavorevole</b>               | € 8.931,43 (-10,69%)   | € 10.285,69 (0,56%)  | € 13.010,67 (2,97%)  |
| <b>Scenario moderato</b>                  | € 10.906,47 (9,06%)  | € 16.056,64 (9,93%)  | € 23.627,68 (10,02%) |
| <b>Scenario favorevole</b>                | € 13.292,36 (32,92%)   | € 25.005,74 (20,12%) | € 42.799,88 (17,53%) |
| <b>Scenario - Caso morte</b>              |  |                      |                      |
| <b>In caso di decesso dell'Assicurato</b> | € 11.175,60  | € 16.428,77          | € 24.151,24          |

Questa tabella mostra gli importi dei possibili rimborsi nei prossimi 9 anni, in scenari diversi, ipotizzando un investimento di 10.000 Euro.

Gli scenari presentati mostrano la possibile performance dell'investimento. Possono essere confrontati con gli scenari relativi ad altre opzioni di

investimento/prodotti. Per la determinazione del possibile rimborso in caso di decesso dell'Assicurato è stata applicata la percentuale di maggiorazione più bassa.

Gli scenari presentati sono una stima della performance futura sulla base di prove relative alle variazioni passate del valore di questo investimento e non sono un indicatore esatto. Gli importi dei rimborsi varieranno a seconda della performance del mercato e del periodo di tempo per cui viene mantenuta l'opzione d'investimento/prodotto.

Lo scenario di stress indica quale potrebbe essere l'importo rimborsato in circostanze di mercato estreme e non tiene conto della situazione in cui non siamo in grado di pagarvi.

Le cifre riportate comprendono tutti i costi del prodotto in quanto tale, ma possono non comprendere tutti i costi da voi pagati al consulente o al distributore. Le cifre non tengono conto della vostra situazione fiscale personale, che può incidere anch'essa sull'importo del rimborso.

## Costi specifici dell'opzione di investimento

La diminuzione del rendimento (Reduction in Yield - RIY) esprime l'impatto dei costi totali sostenuti sul possibile rendimento dell'investimento. I costi totali tengono conto dei costi una tantum, correnti e accessori. Gli importi qui riportati corrispondono ai costi cumulativi del prodotto in 3 periodi di detenzione differenti e comprendono le potenziali penali per uscita anticipata. Questi importi si basano sull'ipotesi che siano investiti Euro 10.000 nella presente opzione d'investimento. Gli importi sono stimati e potrebbero cambiare in futuro.

### Andamento dei costi nel tempo

| Investimento [€ 10.000]                      |  |  |  |
|--|--|--|--|
| Scenari                                      | In caso di disinvestimento dopo 1 anno | In caso di disinvestimento dopo 5 anni | In caso di disinvestimento dopo 9 anni |
| <b>Costi totali</b>                          | € 524,68                               | € 3.420,76                             | € 9.559,60                             |
| <b>Impatto sul rendimento (RIY) per anno</b> | 5,25%                                  | 4,33%                                  | 4,23%                                  |

### Costi specifici dell'opzione di investimento

|                             |       |
|-----------------------------|-------|
| <b>Altri costi correnti</b> | 4,14% |
|-----------------------------|-------|

**Periodo di detenzione raccomandato dell'opzione di investimento: 9 anni.**



## Documento contenente le informazioni chiave - ALLEGATO

### Prodotto: CORE MULTIRAMO (TARIFFE UX14-15-16-17)

Di seguito vengono riportate le caratteristiche dell'opzione di investimento sottostante il prodotto in relazione a: obiettivi dell'investimento, Investitori di riferimento, indicatore di rischio, scenari di performance, costi totali, impatto annuale sul rendimento (RIY) nonché il periodo di detenzione raccomandato. L'opzione di investimento rappresenta la scelta di investire il 100% del capitale nella singola opzione.

#### Opzione di investimento: Aberdeen Global Japanese Equity

ISIN: LU0011963674

Codice interno: 677

Emittente: Aberdeen Global

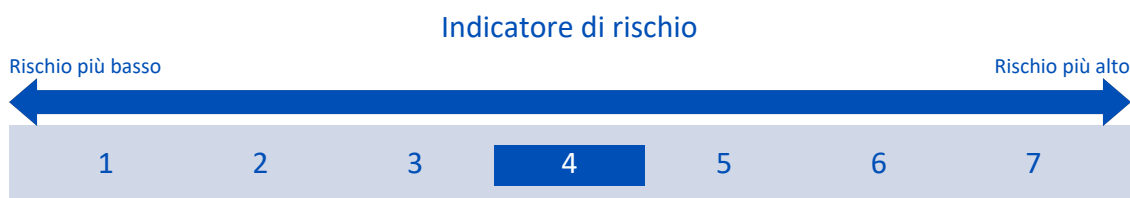
Combinazione Aviva di appartenenza: AZIONARI

Data di realizzazione del documento: 31/07/2018

**Obiettivi dell'opzione di investimento:** L'OICR investe principalmente in azioni o titoli equiparati alle azioni. La valuta di base del portafoglio è lo Yen.

**Investitori al dettaglio di riferimento dell'opzione di investimento:** il Fondo Esterno è rivolto ai clienti aventi una buona conoscenza e/o esperienza dei mercati finanziari e assicurativi e una media tolleranza al rischio finanziario, i quali intendono investire il proprio capitale nel medio periodo accettando i possibili rischi di perdita connessi all'investimento finanziario.

### Quali sono i rischi e qual è il potenziale rendimento?



L'indicatore di rischio presuppone che l'opzione d'investimento sia mantenuta per 9 anni. Il rischio effettivo può variare in misura significativa in caso di disinvestimento in una fase iniziale e la somma rimborsata potrebbe essere minore. Può non essere possibile disinvestire anticipatamente. Potrebbe essere necessario sostenere notevoli costi supplementari per disinvestire anticipatamente.

L'indicatore di rischio è un'indicazione orientativa del livello di rischio di questa opzione di investimento rispetto ad altre opzioni. Esso esprime la probabilità che il prodotto subisca perdite monetarie a causa di movimenti sul mercato o a causa della nostra incapacità di pagarvi quanto dovuto.

Abbiamo classificato questa opzione di investimento al livello 4 su 7 che corrisponde alla classe di rischio media. Ciò significa che le perdite potenziali dovute alla performance futura del prodotto sono classificate nel livello medio e che è molto improbabile che le cattive condizioni di mercato influenzino la capacità di Aviva S.p.A. di pagarvi quanto dovuto.

**Attenzione al rischio cambio.** L'OICR effettua pagamenti in una valuta straniera, quindi il rendimento finale che otterrete dipenderà dal tasso di cambio tra tale valuta e l'euro.

### Scenari di performance

| Investimento [€ 10.000]            | Possibile rimborso al netto dei costi (Rendimento medio annuo) |                      |                      |
|------------------------------------|--|----------------------|----------------------|
| Premio assicurativo [€ 0]          | 1 anno   | 5 anni               | 9 anni               |
| <b>Scenari - Caso vita</b>         |  |                      |                      |
| Scenario di stress                 | € 3.840,47 (-61,60%)   | € 3.041,38 (-21,18%) | € 1.800,54 (-17,35%) |
| Scenario sfavorevole               | € 8.407,73 (-15,92%)   | € 8.317,86 (-3,62%)  | € 9.182,84 (-0,94%)  |
| Scenario moderato                  | € 10.603,45 (6,03%)  | € 13.971,28 (6,92%)  | € 18.403,76 (7,01%)  |
| Scenario favorevole                | € 13.363,00 (33,63%)   | € 23.433,34 (18,57%) | € 36.816,65 (15,58%) |
| <b>Scenario - Caso morte</b>       |  |                      |                      |
| In caso di decesso dell'Assicurato | € 10.866,52  | € 14.301,70          | € 18.822,84          |

Questa tabella mostra gli importi dei possibili rimborsi nei prossimi 9 anni, in scenari diversi, ipotizzando un investimento di 10.000 Euro.

Gli scenari presentati mostrano la possibile performance dell'investimento. Possono essere confrontati con gli scenari relativi ad altre opzioni di investimento/prodotti. Per la determinazione del possibile rimborso in caso di decesso dell'Assicurato è stata applicata la percentuale di maggiorazione più bassa.

Gli scenari presentati sono una stima della performance futura sulla base di prove relative alle variazioni passate del valore di questo investimento e non sono un indicatore esatto. Gli importi dei rimborsi varieranno a seconda della performance del mercato e del periodo di tempo per cui viene mantenuta l'opzione d'investimento/prodotto.

Lo scenario di stress indica quale potrebbe essere l'importo rimborsato in circostanze di mercato estreme e non tiene conto della situazione in cui non siamo in grado di pagarvi.

Le cifre riportate comprendono tutti i costi del prodotto in quanto tale, ma possono non comprendere tutti i costi da voi pagati al consulente o al distributore. Le cifre non tengono conto della vostra situazione fiscale personale, che può incidere anch'essa sull'importo del rimborso.

## Costi specifici dell'opzione di investimento

La diminuzione del rendimento (Reduction in Yield - RIY) esprime l'impatto dei costi totali sostenuti sul possibile rendimento dell'investimento. I costi totali tengono conto dei costi una tantum, correnti e accessori. Gli importi qui riportati corrispondono ai costi cumulativi del prodotto in 3 periodi di detenzione differenti e comprendono le potenziali penali per uscita anticipata. Questi importi si basano sull'ipotesi che siano investiti Euro 10.000 nella presente opzione d'investimento. Gli importi sono stimati e potrebbero cambiare in futuro.

### Andamento dei costi nel tempo

| Investimento [€ 10.000]                      |  |  |  |
|--|--|--|--|
| Scenari                                      | In caso di disinvestimento dopo 1 anno | In caso di disinvestimento dopo 5 anni | In caso di disinvestimento dopo 9 anni |
| <b>Costi totali</b>                          | € 476,16                               | € 2.715,88                             | € 6.728,99                             |
| <b>Impatto sul rendimento (RIY) per anno</b> | 4,76%                                  | 3,87%                                  | 3,77%                                  |

### Costi specifici dell'opzione di investimento

|                             |       |
|-----------------------------|-------|
| <b>Altri costi correnti</b> | 3,68% |
|-----------------------------|-------|

**Periodo di detenzione raccomandato dell'opzione di investimento: 9 anni.**

## Documento contenente le informazioni chiave - ALLEGATO

### Prodotto: CORE MULTIRAMO (TARIFFE UX14-15-16-17)

Di seguito vengono riportate le caratteristiche dell'opzione di investimento sottostante il prodotto in relazione a: obiettivi dell'investimento, Investitori di riferimento, indicatore di rischio, scenari di performance, costi totali, impatto annuale sul rendimento (RIY) nonché il periodo di detenzione raccomandato. L'opzione di investimento rappresenta la scelta di investire il 100% del capitale nella singola opzione.

#### Opzione di investimento: Allianz Dynamic 50

ISIN: LU1093406269

Codice interno: 787

Emittente: Allianz Global Investors Fund

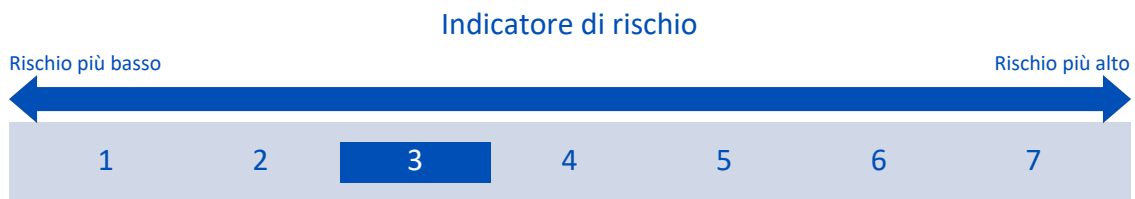
Combinazione Aviva di appartenenza: BILANCIATI

Data di realizzazione del documento: 31/07/2018

**Obiettivi dell'opzione di investimento:** L'OICR investe principalmente, direttamente o tramite derivati, in azioni e titoli equivalenti ed in obbligazioni del mercato europeo. In particolare, gli attivi dell'OICR sono investiti in i) azioni e altri titoli analoghi; ii) titoli fruttiferi del mercato europeo; iii) certificati su indici e altri certificati su titoli coerenti con la politica d'investimento dell'OICR. Inoltre l'OICR può detenere depositi bancari ed altri strumenti del mercato monetario. L'OICR investe in modo residuale in altri OICR. La valuta di base è l'euro.

**Investitori al dettaglio di riferimento dell'opzione di investimento:** il Fondo Esterno è rivolto ai clienti aventi una buona conoscenza e/o esperienza dei mercati finanziari e assicurativi e una media tolleranza al rischio finanziario, i quali intendono investire il proprio capitale nel medio periodo accettando i possibili rischi di perdita connessi all'investimento finanziario.

### Quali sono i rischi e qual è il potenziale rendimento?



**L'indicatore di rischio presuppone che l'opzione d'investimento sia mantenuta per 7 anni. Il rischio effettivo può variare in misura significativa in caso di disinvestimento in una fase iniziale e la somma rimborsata potrebbe essere minore. Può non essere possibile disinvestire anticipatamente. Potrebbe essere necessario sostenere notevoli costi supplementari per disinvestire anticipatamente.**

L'indicatore di rischio è un'indicazione orientativa del livello di rischio di questa opzione di investimento rispetto ad altre opzioni. Esso esprime la probabilità che il prodotto subisca perdite monetarie a causa di movimenti sul mercato o a causa della nostra incapacità di pagarvi quanto dovuto.

Abbiamo classificato questa opzione di investimento al livello 3 su 7 che corrisponde alla classe di rischio medio-bassa. Ciò significa che le perdite potenziali dovute alla performance futura del prodotto sono classificate nel livello medio-basso e che è molto improbabile che le cattive condizioni di mercato influenzino la capacità di Aviva S.p.A. di pagarvi quanto dovuto.

### Scenari di performance

| Investimento [€ 10.000]<br>Premio assicurativo [€ 0] | 1 anno   | 4 anni               | 7 anni              |
|--|--|----------------------|---------------------|
|  | Possibile rimborso al netto dei costi (Rendimento medio annuo) |                      |                     |
| <b>Scenari - Caso vita</b>                           |  |                      |                     |
| Scenario di stress                                   | € 6.538,23 (-34,62%)   | € 6.141,00 (-11,48%) | € 4.983,26 (-9,47%) |
| Scenario sfavorevole                                 | € 9.290,07 (-7,10%)  | € 9.275,66 (-1,86%)  | € 9.573,54 (-0,62%) |
| Scenario moderato                                    | € 10.208,67 (2,09%)  | € 11.191,78 (2,85%)  | € 12.269,10 (2,96%) |
| Scenario favorevole                                  | € 11.197,34 (11,97%)   | € 13.477,21 (7,75%)  | € 15.691,33 (6,65%) |
| <b>Scenario - Caso morte</b>                         |  |                      |                     |
| In caso di decesso dell'Assicurato                   | € 10.463,84  | € 11.466,61          | € 12.565,49         |

Questa tabella mostra gli importi dei possibili rimborsi nei prossimi 7 anni, in scenari diversi, ipotizzando un investimento di 10.000 Euro.

Gli scenari presentati mostrano la possibile performance dell'investimento. Possono essere confrontati con gli scenari relativi ad altre opzioni di investimento/prodotti. Per la determinazione del possibile rimborso in caso di decesso dell'Assicurato è stata applicata la percentuale di maggiorazione più bassa.

Gli scenari presentati sono una stima della performance futura sulla base di prove relative alle variazioni passate del valore di questo investimento e non sono un indicatore esatto. Gli importi dei rimborsi varieranno a seconda della performance del mercato e del periodo di tempo per cui viene mantenuta l'opzione d'investimento/prodotto.

Lo scenario di stress indica quale potrebbe essere l'importo rimborsato in circostanze di mercato estreme e non tiene conto della situazione in cui non siamo in grado di pagarvi.

Le cifre riportate comprendono tutti i costi del prodotto in quanto tale, ma possono non comprendere tutti i costi da voi pagati al consulente o al distributore. Le cifre non tengono conto della vostra situazione fiscale personale, che può incidere anch'essa sull'importo del rimborso.

## Costi specifici dell'opzione di investimento

La diminuzione del rendimento (Reduction in Yield - RIY) esprime l'impatto dei costi totali sostenuti sul possibile rendimento dell'investimento. I costi totali tengono conto dei costi una tantum, correnti e accessori. Gli importi qui riportati corrispondono ai costi cumulativi del prodotto in 3 periodi di detenzione differenti e comprendono le potenziali penali per uscita anticipata. Questi importi si basano sull'ipotesi che siano investiti Euro 10.000 nella presente opzione d'investimento. Gli importi sono stimati e potrebbero cambiare in futuro.

### Andamento dei costi nel tempo

| Investimento [€ 10.000]                      |  |  |  |  |
|--|--|--|--|--|
| Scenari                                      | In caso di disinvestimento dopo 1 anno | In caso di disinvestimento dopo 4 anni | In caso di disinvestimento dopo 7 anni |  |
| <b>Costi totali</b>                          | € 472,09                               | € 1.800,96                             | € 3.536,06                             |  |
| <b>Impatto sul rendimento (RIY) per anno</b> | 4,72%                                  | 3,91%                                  | 3,79%                                  |  |

### Costi specifici dell'opzione di investimento

|                             |       |
|-----------------------------|-------|
| <b>Altri costi correnti</b> | 3,66% |
|-----------------------------|-------|

**Periodo di detenzione raccomandato dell'opzione di investimento: 7 anni.**

## Documento contenente le informazioni chiave - ALLEGATO

### Prodotto: CORE MULTIRAMO (TARIFFE UX14-15-16-17)

Di seguito vengono riportate le caratteristiche dell'opzione di investimento sottostante il prodotto in relazione a: obiettivi dell'investimento, Investitori di riferimento, indicatore di rischio, scenari di performance, costi totali, impatto annuale sul rendimento (RIY) nonché il periodo di detenzione raccomandato. L'opzione di investimento rappresenta la scelta di investire il 100% del capitale nella singola opzione.

#### Opzione di investimento: Allianz Europe Equity Growth

ISIN: LU0256881128

Codice interno: 813

Emittente: Allianz Global Investors Fund

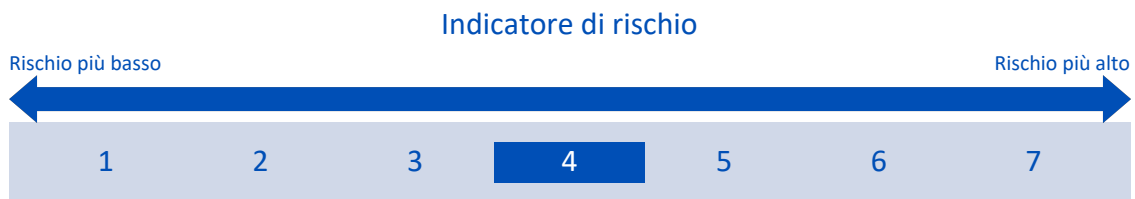
Combinazione Aviva di appartenenza: AZIONARI

Data di realizzazione del documento: 31/07/2018

**Obiettivi dell'opzione di investimento:** L'OICR investe direttamente almeno il 75% delle attività in azioni e titoli equivalenti di emittenti europei. L'OICR può anche investire in altri titoli azionari non europei. È possibile un investimento residuale in titoli di credito, obbligazioni convertibili e strumenti del mercato monetario; gli altri OICR possono avere un peso massimo del 25% del portafoglio. La valuta di base del portafoglio è l'Euro.

**Investitori al dettaglio di riferimento dell'opzione di investimento:** il Fondo Esterno è rivolto ai clienti aventi una buona conoscenza e/o esperienza dei mercati finanziari e assicurativi e una media tolleranza al rischio finanziario, i quali intendono investire il proprio capitale nel medio periodo accettando i possibili rischi di perdita connessi all'investimento finanziario.

### Quali sono i rischi e qual è il potenziale rendimento?



**L'indicatore di rischio presuppone che l'opzione d'investimento sia mantenuta per 9 anni. Il rischio effettivo può variare in misura significativa in caso di disinvestimento in una fase iniziale e la somma rimborsata potrebbe essere minore. Può non essere possibile disinvestire anticipatamente. Potrebbe essere necessario sostenere notevoli costi supplementari per disinvestire anticipatamente.**

L'indicatore di rischio è un'indicazione orientativa del livello di rischio di questa opzione di investimento rispetto ad altre opzioni. Esso esprime la probabilità che il prodotto subisca perdite monetarie a causa di movimenti sul mercato o a causa della nostra incapacità di pagarvi quanto dovuto.

Abbiamo classificato questa opzione di investimento al livello 4 su 7 che corrisponde alla classe di rischio media. Ciò significa che le perdite potenziali dovute alla performance futura del prodotto sono classificate nel livello medio e che è molto improbabile che le cattive condizioni di mercato influenzino la capacità di Aviva S.p.A. di pagarvi quanto dovuto.

### Scenari di performance

| Investimento [€ 10.000]<br>Premio assicurativo [€ 0] | Possibile rimborso al netto dei costi (Rendimento medio annuo) |                      |                      |
|--|--|----------------------|----------------------|
|  | 1 anno   | 5 anni               | 9 anni               |
| <b>Scenari - Caso vita</b>                           |  |                      |                      |
| Scenario di stress                                   | € 4.676,25 (-53,24%)   | € 3.519,10 (-18,85%) | € 2.200,62 (-15,48%) |
| Scenario sfavorevole                                 | € 8.763,35 (-12,37%)   | € 9.011,64 (-2,06%)  | € 10.114,23 (0,13%)  |
| Scenario moderato                                    | € 10.560,54 (5,61%)  | € 13.650,64 (6,42%)  | € 17.640,68 (6,51%)  |
| Scenario favorevole                                  | € 12.687,38 (26,87%)   | € 20.604,83 (15,56%) | € 30.651,59 (13,25%) |
| <b>Scenario - Caso morte</b>                         |  |                      |                      |
| In caso di decesso dell'Assicurato                   | € 10.822,75  | € 13.974,65          | € 18.044,49          |

Questa tabella mostra gli importi dei possibili rimborsi nei prossimi 9 anni, in scenari diversi, ipotizzando un investimento di 10.000 Euro.

Gli scenari presentati mostrano la possibile performance dell'investimento. Possono essere confrontati con gli scenari relativi ad altre opzioni di

investimento/prodotti. Per la determinazione del possibile rimborso in caso di decesso dell'Assicurato è stata applicata la percentuale di maggiorazione più bassa.

Gli scenari presentati sono una stima della performance futura sulla base di prove relative alle variazioni passate del valore di questo investimento e non sono un indicatore esatto. Gli importi dei rimborsi varieranno a seconda della performance del mercato e del periodo di tempo per cui viene mantenuta l'opzione d'investimento/prodotto.

Lo scenario di stress indica quale potrebbe essere l'importo rimborsato in circostanze di mercato estreme e non tiene conto della situazione in cui non siamo in grado di pagarvi.

Le cifre riportate comprendono tutti i costi del prodotto in quanto tale, ma possono non comprendere tutti i costi da voi pagati al consulente o al distributore. Le cifre non tengono conto della vostra situazione fiscale personale, che può incidere anch'essa sull'importo del rimborso.

## Costi specifici dell'opzione di investimento

La diminuzione del rendimento (Reduction in Yield - RIY) esprime l'impatto dei costi totali sostenuti sul possibile rendimento dell'investimento. I costi totali tengono conto dei costi una tantum, correnti e accessori. Gli importi qui riportati corrispondono ai costi cumulativi del prodotto in 3 periodi di detenzione differenti e comprendono le potenziali penali per uscita anticipata. Questi importi si basano sull'ipotesi che siano investiti Euro 10.000 nella presente opzione d'investimento. Gli importi sono stimati e potrebbero cambiare in futuro.

### Andamento dei costi nel tempo

| Investimento [€ 10.000]                      |  |  |  |
|--|--|--|--|
| Scenari                                      | In caso di disinvestimento dopo 1 anno | In caso di disinvestimento dopo 5 anni | In caso di disinvestimento dopo 9 anni |
| <b>Costi totali</b>                          | € 488,49                               | € 2.759,25                             | € 6.731,11                             |
| <b>Impatto sul rendimento (RIY) per anno</b> | 4,88%                                  | 3,99%                                  | 3,89%                                  |

### Costi specifici dell'opzione di investimento

|                             |       |
|-----------------------------|-------|
| <b>Altri costi correnti</b> | 3,80% |
|-----------------------------|-------|

**Periodo di detenzione raccomandato dell'opzione di investimento: 9 anni.**

## Documento contenente le informazioni chiave - ALLEGATO

### Prodotto: CORE MULTIRAMO (TARIFFE UX14-15-16-17)

Di seguito vengono riportate le caratteristiche dell'opzione di investimento sottostante il prodotto in relazione a: obiettivi dell'investimento, Investitori di riferimento, indicatore di rischio, scenari di performance, costi totali, impatto annuale sul rendimento (RIY) nonché il periodo di detenzione raccomandato. L'opzione di investimento rappresenta la scelta di investire il 100% del capitale nella singola opzione.

#### Opzione di investimento: Amundi Cash USD

ISIN: LU0568621618

Codice interno: 829

Emittente: AMUNDI Funds

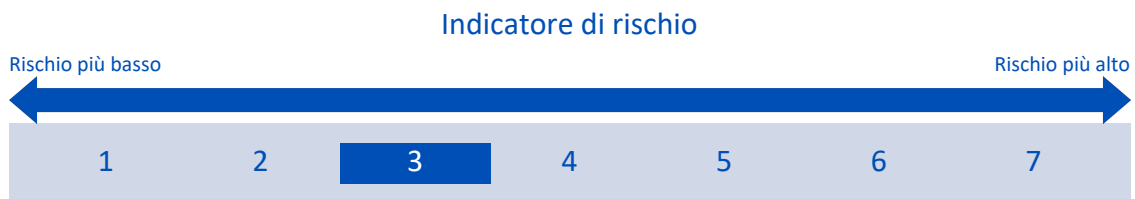
Combinazione Aviva di appartenenza: OBBLIGAZIONARI

Data di realizzazione del documento: 31/07/2018

**Obiettivi dell'opzione di investimento:** L'OICR investe almeno il 67% del patrimonio in strumenti del mercato monetario denominati in Dollari statunitensi o in altre valute, con una copertura tramite uno swap valutario. La valuta di base del portafoglio è il Dollaro statunitense.

**Investitori al dettaglio di riferimento dell'opzione di investimento:** il Fondo Esterno è rivolto ai clienti aventi una buona conoscenza e/o esperienza dei mercati finanziari e assicurativi e una media tolleranza al rischio finanziario, i quali intendono investire il proprio capitale nel medio periodo accettando i possibili rischi di perdita connessi all'investimento finanziario.

### Quali sono i rischi e qual è il potenziale rendimento?



L'indicatore di rischio presuppone che l'opzione d'investimento sia mantenuta per 5 anni. Il rischio effettivo può variare in misura significativa in caso di disinvestimento in una fase iniziale e la somma rimborsata potrebbe essere minore. Può non essere possibile disinvestire anticipatamente. Potrebbe essere necessario sostenere notevoli costi supplementari per disinvestire anticipatamente.

L'indicatore di rischio è un'indicazione orientativa del livello di rischio di questa opzione di investimento rispetto ad altre opzioni. Esso esprime la probabilità che il prodotto subisca perdite monetarie a causa di movimenti sul mercato o a causa della nostra incapacità di pagarvi quanto dovuto.

Abbiamo classificato questa opzione di investimento al livello 3 su 7 che corrisponde alla classe di rischio medio-bassa. Ciò significa che le perdite potenziali dovute alla performance futura del prodotto sono classificate nel livello medio-basso e che è molto improbabile che le cattive condizioni di mercato influenzino la capacità di Aviva S.p.A. di pagarvi quanto dovuto.

**Attenzione al rischio cambio.** L'OICR effettua pagamenti in una valuta straniera, quindi il rendimento finale che otterrete dipenderà dal tasso di cambio tra tale valuta e l'euro.

### Scenari di performance

| Investimento [€ 10.000]<br>Premio assicurativo [€ 0] | 1 anno   | 3 anni               | 5 anni               |
|--|--|----------------------|----------------------|
|  | Possibile rimborso al netto dei costi (Rendimento medio annuo) |                      |                      |
| <b>Scenari - Caso vita</b>                           |  |                      |                      |
| Scenario di stress                                   | € 6.818,47 (-31,82%)   | € 6.618,42 (-12,85%) | € 5.719,34 (-10,57%) |
| Scenario sfavorevole                                 | € 8.982,72 (-10,17%)   | € 8.450,79 (-5,46%)  | € 8.142,16 (-4,03%)  |
| Scenario moderato                                    | € 9.972,69 (-0,27%)  | € 10.128,25 (0,43%)  | € 10.286,22 (0,57%)  |
| Scenario favorevole                                  | € 11.068,20 (10,68%)   | € 12.133,48 (6,66%)  | € 12.987,98 (5,37%)  |
| <b>Scenario - Caso morte</b>                         |  |                      |                      |
| In caso di decesso dell'Assicurato                   | € 10.223,14  | € 10.381,81          | € 10.542,94          |

Questa tabella mostra gli importi dei possibili rimborsi nei prossimi 5 anni, in scenari diversi, ipotizzando un investimento di 10.000 Euro. Gli scenari presentati mostrano la possibile performance dell'investimento. Possono essere confrontati con gli scenari relativi ad altre opzioni di investimento/prodotti. Per la determinazione del possibile rimborso in caso di decesso dell'Assicurato è stata applicata la percentuale di maggiorazione più bassa.

Gli scenari presentati sono una stima della performance futura sulla base di prove relative alle variazioni passate del valore di questo investimento e non sono un indicatore esatto. Gli importi dei rimborsi varieranno a seconda della performance del mercato e del periodo di tempo per cui viene mantenuta l'opzione d'investimento/prodotto.

Lo scenario di stress indica quale potrebbe essere l'importo rimborsato in circostanze di mercato estreme e non tiene conto della situazione in cui non siamo in grado di pagarvi.

Le cifre riportate comprendono tutti i costi del prodotto in quanto tale, ma possono non comprendere tutti i costi da voi pagati al consulente o al distributore. Le cifre non tengono conto della vostra situazione fiscale personale, che può incidere anch'essa sull'importo del rimborso.

## Costi specifici dell'opzione di investimento

La diminuzione del rendimento (Reduction in Yield - RIY) esprime l'impatto dei costi totali sostenuti sul possibile rendimento dell'investimento. I costi totali tengono conto dei costi una tantum, correnti e accessori. Gli importi qui riportati corrispondono ai costi cumulativi del prodotto in 3 periodi di detenzione differenti e comprendono le potenziali penali per uscita anticipata. Questi importi si basano sull'ipotesi che siano investiti Euro 10.000 nella presente opzione d'investimento. Gli importi sono stimati e potrebbero cambiare in futuro.

### Andamento dei costi nel tempo

| Investimento [€ 10.000]                      |  |  |  |
|--|--|--|--|
| Scenari                                      | In caso di disinvestimento dopo 1 anno | In caso di disinvestimento dopo 3 anni | In caso di disinvestimento dopo 5 anni |
| <b>Costi totali</b>                          | € 338,74                               | € 833,68                               | € 1.367,25                             |
| <b>Impatto sul rendimento (RIY) per anno</b> | 3,39%                                  | 2,68%                                  | 2,54%                                  |

### Costi specifici dell'opzione di investimento

|                             |       |
|-----------------------------|-------|
| <b>Altri costi correnti</b> | 2,34% |
|-----------------------------|-------|

**Periodo di detenzione raccomandato dell'opzione di investimento: 5 anni.**



## Documento contenente le informazioni chiave - ALLEGATO

### Prodotto: CORE MULTIRAMO (TARIFFE UX14-15-16-17)

Di seguito vengono riportate le caratteristiche dell'opzione di investimento sottostante il prodotto in relazione a: obiettivi dell'investimento, Investitori di riferimento, indicatore di rischio, scenari di performance, costi totali, impatto annuale sul rendimento (RIY) nonché il periodo di detenzione raccomandato. L'opzione di investimento rappresenta la scelta di investire il 100% del capitale nella singola opzione.

#### Opzione di investimento: Amundi Equity Emerging Focus

ISIN: LU0552028770

Codice interno: 838

Emittente: AMUNDI Funds

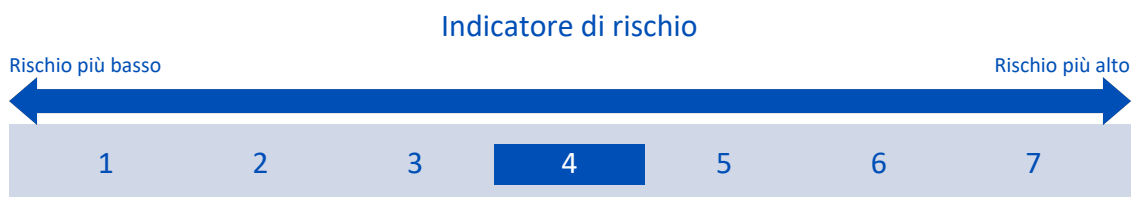
Combinazione Aviva di appartenenza: AZIONARI

Data di realizzazione del documento: 31/07/2018

**Obiettivi dell'opzione di investimento:** L'OICR investirà principalmente almeno due terzi del patrimonio in azioni e strumenti finanziari basati su azioni o che replicano azioni ("strumenti correlati ad azioni") di società di paesi in via di sviluppo. Tale investimento può essere effettuato mediante P-Notes, in caso di accesso ristretto ad un mercato azionario o ai fini di un'efficiente gestione del portafoglio. La divisa di riferimento del portafoglio è il Dollaro USA.

**Investitori al dettaglio di riferimento dell'opzione di investimento:** il Fondo Esterno è rivolto ai clienti aventi una buona conoscenza e/o esperienza dei mercati finanziari e assicurativi e una media tolleranza al rischio finanziario, i quali intendono investire il proprio capitale nel medio periodo accettando i possibili rischi di perdita connessi all'investimento finanziario.

### Quali sono i rischi e qual è il potenziale rendimento?



L'indicatore di rischio presuppone che l'opzione d'investimento sia mantenuta per 9 anni. Il rischio effettivo può variare in misura significativa in caso di disinvestimento in una fase iniziale e la somma rimborsata potrebbe essere minore. Può non essere possibile disinvestire anticipatamente. Potrebbe essere necessario sostenere notevoli costi supplementari per disinvestire anticipatamente.

L'indicatore di rischio è un'indicazione orientativa del livello di rischio di questa opzione di investimento rispetto ad altre opzioni. Esso esprime la probabilità che il prodotto subisca perdite monetarie a causa di movimenti sul mercato o a causa della nostra incapacità di pagarvi quanto dovuto.

Abbiamo classificato questa opzione di investimento al livello 4 su 7 che corrisponde alla classe di rischio media. Ciò significa che le perdite potenziali dovute alla performance futura del prodotto sono classificate nel livello medio e che è molto improbabile che le cattive condizioni di mercato influenzino la capacità di Aviva S.p.A. di pagarvi quanto dovuto.

### Scenari di performance

| Investimento [€ 10.000]  |                      |                      |                      |
|--|----------------------|----------------------|----------------------|
| Premio assicurativo [€ 0]                                      | 1 anno               | 5 anni               | 9 anni               |
| Possibile rimborso al netto dei costi (Rendimento medio annuo) |                      |                      |                      |
| <b>Scenari - Caso vita</b>                                     |                      |                      |                      |
| Scenario di stress   | € 3.663,85 (-63,36%) | € 3.848,10 (-17,39%) | € 2.564,38 (-14,03%) |
| Scenario sfavorevole   | € 8.419,32 (-15,81%) | € 7.545,27 (-5,48%)  | € 7.410,36 (-3,28%)  |
| Scenario moderato  | € 10.229,56 (2,30%)  | € 11.647,55 (3,10%)  | € 13.261,13 (3,19%)  |
| Scenario favorevole  | € 12.394,71 (23,95%) | € 17.919,28 (12,37%) | € 23.639,45 (10,03%) |
| <b>Scenario - Caso morte</b>                                   |                      |                      |                      |
| In caso di decesso dell'Assicurato                             | € 10.485,15          | € 11.931,50          | € 13.577,36          |

Questa tabella mostra gli importi dei possibili rimborsi nei prossimi 9 anni, in scenari diversi, ipotizzando un investimento di 10.000 Euro.

Gli scenari presentati mostrano la possibile performance dell'investimento. Possono essere confrontati con gli scenari relativi ad altre opzioni di

investimento/prodotti. Per la determinazione del possibile rimborso in caso di decesso dell'Assicurato è stata applicata la percentuale di maggiorazione più bassa.

Gli scenari presentati sono una stima della performance futura sulla base di prove relative alle variazioni passate del valore di questo investimento e non sono un indicatore esatto. Gli importi dei rimborsi varieranno a seconda della performance del mercato e del periodo di tempo per cui viene mantenuta l'opzione d'investimento/prodotto.

Lo scenario di stress indica quale potrebbe essere l'importo rimborsato in circostanze di mercato estreme e non tiene conto della situazione in cui non siamo in grado di pagarvi.

Le cifre riportate comprendono tutti i costi del prodotto in quanto tale, ma possono non comprendere tutti i costi da voi pagati al consulente o al distributore. Le cifre non tengono conto della vostra situazione fiscale personale, che può incidere anch'essa sull'importo del rimborso.

## Costi specifici dell'opzione di investimento

La diminuzione del rendimento (Reduction in Yield - RIY) esprime l'impatto dei costi totali sostenuti sul possibile rendimento dell'investimento. I costi totali tengono conto dei costi una tantum, correnti e accessori. Gli importi qui riportati corrispondono ai costi cumulativi del prodotto in 3 periodi di detenzione differenti e comprendono le potenziali penali per uscita anticipata. Questi importi si basano sull'ipotesi che siano investiti Euro 10.000 nella presente opzione d'investimento. Gli importi sono stimati e potrebbero cambiare in futuro.

### Andamento dei costi nel tempo

| Investimento [€ 10.000]                      |  |  |  |
|--|--|--|--|
| Scenari                                      | In caso di disinvestimento dopo 1 anno | In caso di disinvestimento dopo 5 anni | In caso di disinvestimento dopo 9 anni |
| <b>Costi totali</b>                          | € 568,02                               | € 2.984,80                             | € 6.567,89                             |
| <b>Impatto sul rendimento (RIY) per anno</b> | 5,68%                                  | 4,81%                                  | 4,72%                                  |

### Costi specifici dell'opzione di investimento

|                             |       |
|-----------------------------|-------|
| <b>Altri costi correnti</b> | 4,62% |
|-----------------------------|-------|

**Periodo di detenzione raccomandato dell'opzione di investimento: 9 anni.**

## Documento contenente le informazioni chiave - ALLEGATO

### Prodotto: CORE MULTIRAMO (TARIFFE UX14-15-16-17)

Di seguito vengono riportate le caratteristiche dell'opzione di investimento sottostante il prodotto in relazione a: obiettivi dell'investimento, Investitori di riferimento, indicatore di rischio, scenari di performance, costi totali, impatto annuale sul rendimento (RIY) nonché il periodo di detenzione raccomandato. L'opzione di investimento rappresenta la scelta di investire il 100% del capitale nella singola opzione.

#### Opzione di investimento: Amundi First Eagle International

ISIN: LU0181962126

Codice interno: 418

Emittente: First Eagle Amundi

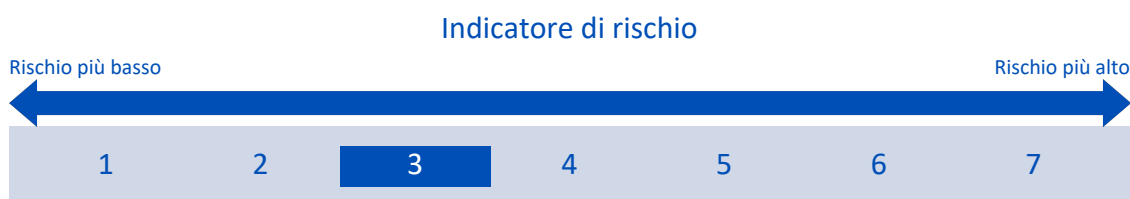
Combinazione Aviva di appartenenza: BILANCIATI

Data di realizzazione del documento: 31/07/2018

**Obiettivi dell'opzione di investimento:** L'OICR investe almeno due terzi del proprio patrimonio netto in azioni, titoli collegati ad azioni ed obbligazioni; sebbene possa investire in obbligazioni senza alcun vincolo, l'OICR, a causa del suo obiettivo, punta ad investire principalmente in titoli azionari. La liquidità e i conti di deposito non possono rappresentare oltre un terzo del portafoglio. L'investimento in altri OICR è residuale. La divisa di riferimento dell'OICR è il Dollaro statunitense.

**Investitori al dettaglio di riferimento dell'opzione di investimento:** il Fondo Esterno è rivolto ai clienti aventi una buona conoscenza e/o esperienza dei mercati finanziari e assicurativi e una media tolleranza al rischio finanziario, i quali intendono investire il proprio capitale nel medio periodo accettando i possibili rischi di perdita connessi all'investimento finanziario.

### Quali sono i rischi e qual è il potenziale rendimento?



**L'indicatore di rischio presuppone che l'opzione d'investimento sia mantenuta per 7 anni. Il rischio effettivo può variare in misura significativa in caso di disinvestimento in una fase iniziale e la somma rimborsata potrebbe essere minore. Può non essere possibile disinvestire anticipatamente. Potrebbe essere necessario sostenere notevoli costi supplementari per disinvestire anticipatamente.**

L'indicatore di rischio è un'indicazione orientativa del livello di rischio di questa opzione di investimento rispetto ad altre opzioni. Esso esprime la probabilità che il prodotto subisca perdite monetarie a causa di movimenti sul mercato o a causa della nostra incapacità di pagarvi quanto dovuto.

Abbiamo classificato questa opzione di investimento al livello 3 su 7 che corrisponde alla classe di rischio medio-bassa. Ciò significa che le perdite potenziali dovute alla performance futura del prodotto sono classificate nel livello medio-basso e che è molto improbabile che le cattive condizioni di mercato influenzino la capacità di Aviva S.p.A. di pagarvi quanto dovuto.

**Attenzione al rischio cambio.** L'OICR effettua pagamenti in una valuta straniera, quindi il rendimento finale che otterrete dipenderà dal tasso di cambio tra tale valuta e l'euro.

## Scenari di performance

| Investimento [€ 10.000]            | Possibile rimborso al netto dei costi (Rendimento medio annuo) |                      |                      |
|------------------------------------|--|----------------------|----------------------|
| Premio assicurativo [€ 0]          | 1 anno   | 4 anni               | 7 anni               |
| <b>Scenari - Caso vita</b>         |  |                      |                      |
| Scenario di stress                 | € 5.131,40 (-48,69%)   | € 5.353,28 (-14,46%) | € 4.200,80 (-11,65%) |
| Scenario sfavorevole               | € 9.023,81 (-9,76%)  | € 8.941,66 (-2,76%)  | € 9.290,00 (-1,05%)  |
| Scenario moderato                  | € 10.317,36 (3,17%)  | € 11.683,80 (3,97%)  | € 13.230,33 (4,08%)  |
| Scenario favorevole                | € 11.782,80 (17,83%)   | € 15.246,00 (11,12%) | € 18.813,04 (9,45%)  |
| <b>Scenario - Caso morte</b>       |  |                      |                      |
| In caso di decesso dell'Assicurato | € 10.574,70  | € 11.968,47          | € 13.545,94          |

Questa tabella mostra gli importi dei possibili rimborsi nei prossimi 7 anni, in scenari diversi, ipotizzando un investimento di 10.000 Euro.

Gli scenari presentati mostrano la possibile performance dell'investimento. Possono essere confrontati con gli scenari relativi ad altre opzioni di investimento/prodotti. Per la determinazione del possibile rimborso in caso di decesso dell'Assicurato è stata applicata la percentuale di maggiorazione più bassa.

Gli scenari presentati sono una stima della performance futura sulla base di prove relative alle variazioni passate del valore di questo investimento e non sono un indicatore esatto. Gli importi dei rimborsi varieranno a seconda della performance del mercato e del periodo di tempo per cui viene mantenuta l'opzione d'investimento/prodotto.

Lo scenario di stress indica quale potrebbe essere l'importo rimborsato in circostanze di mercato estreme e non tiene conto della situazione in cui non siamo in grado di pagarvi.

Le cifre riportate comprendono tutti i costi del prodotto in quanto tale, ma possono non comprendere tutti i costi da voi pagati al consulente o al distributore. Le cifre non tengono conto della vostra situazione fiscale personale, che può incidere anch'essa sull'importo del rimborso.

## Costi specifici dell'opzione di investimento

La diminuzione del rendimento (Reduction in Yield - RIY) esprime l'impatto dei costi totali sostenuti sul possibile rendimento dell'investimento. I costi totali tengono conto dei costi una tantum, correnti e accessori. Gli importi qui riportati corrispondono ai costi cumulativi del prodotto in 3 periodi di detenzione differenti e comprendono le potenziali penali per uscita anticipata. Questi importi si basano sull'ipotesi che siano investiti Euro 10.000 nella presente opzione d'investimento. Gli importi sono stimati e potrebbero cambiare in futuro.

### Andamento dei costi nel tempo

| Investimento [€ 10.000]               | Possibile rimborso al netto dei costi (Rendimento medio annuo) |  |  |
|---------------------------------------|--|--|--|
| Scenari                               | In caso di disinvestimento dopo 1 anno                         | In caso di disinvestimento dopo 4 anni | In caso di disinvestimento dopo 7 anni |
| Costi totali                          | € 568,32   | € 2.344,81                             | € 4.848,63                             |
| Impatto sul rendimento (RIY) per anno | 5,68%  | 4,86%                                  | 4,75%                                  |

### Costi specifici dell'opzione di investimento

|                      |       |
|----------------------|-------|
| Altri costi correnti | 4,62% |
|----------------------|-------|

**Periodo di detenzione raccomandato dell'opzione di investimento: 7 anni.**

## Documento contenente le informazioni chiave - ALLEGATO

### Prodotto: CORE MULTIRAMO (TARIFFE UX14-15-16-17)

Di seguito vengono riportate le caratteristiche dell'opzione di investimento sottostante il prodotto in relazione a: obiettivi dell'investimento, Investitori di riferimento, indicatore di rischio, scenari di performance, costi totali, impatto annuale sul rendimento (RIY) nonché il periodo di detenzione raccomandato. L'opzione di investimento rappresenta la scelta di investire il 100% del capitale nella singola opzione.

#### Opzione di investimento: Amundi Pioneer Strategic Income (Hdg)

ISIN: LU0233974806

Codice interno: 848

Emittente: Amundi Funds II

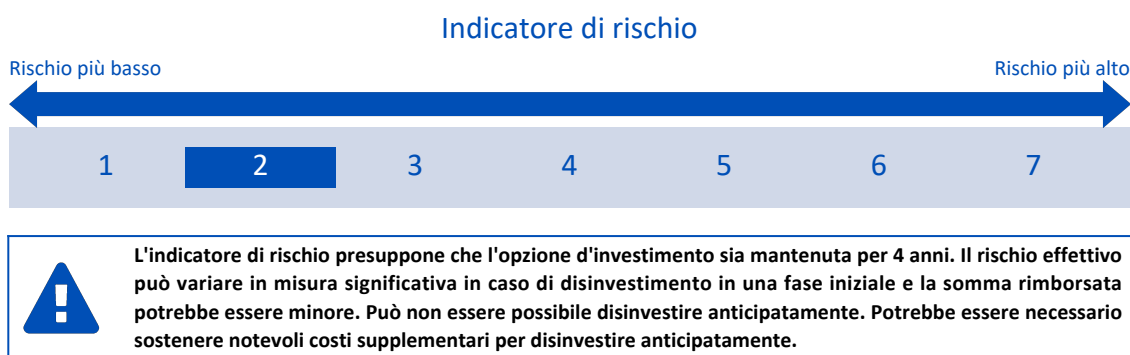
Combinazione Aviva di appartenenza: OBBLIGAZIONARI

Data di realizzazione del documento: 31/07/2018

**Obiettivi dell'opzione di investimento:** L'OICR investe principalmente in obbligazioni, ivi inclusi i titoli garantiti da attività o da ipoteca. Fino al 30% del portafoglio può essere destinato ad obbligazioni convertibili e, in via accessoria, verso titoli azionari ed altri OICR.

**Investitori al dettaglio di riferimento dell'opzione di investimento:** il Fondo Esterno è rivolto ai clienti aventi una buona conoscenza e/o esperienza dei mercati finanziari e assicurativi e una bassa tolleranza al rischio finanziario, i quali intendono investire il proprio capitale nel medio periodo accettando i possibili rischi di perdita connessi all'investimento finanziario.

### Quali sono i rischi e qual è il potenziale rendimento?



L'indicatore di rischio è un'indicazione orientativa del livello di rischio di questa opzione di investimento rispetto ad altre opzioni. Esso esprime la probabilità che il prodotto subisca perdite monetarie a causa di movimenti sul mercato o a causa della nostra incapacità di pagarvi quanto dovuto.

Abbiamo classificato questa opzione di investimento al livello 2 su 7 che corrisponde alla classe di rischio bassa. Ciò significa che le perdite potenziali dovute alla performance futura del prodotto sono classificate nel livello basso e che è molto improbabile che le cattive condizioni di mercato influenzino la capacità di Aviva S.p.A. di pagarvi quanto dovuto.

### Scenari di performance

| Investimento [€ 10.000]  |                      |                     |                     |
|--|----------------------|---------------------|---------------------|
| Premio assicurativo [€ 0]                                      | 1 anno               | 2 anni              | 4 anni              |
| Possibile rimborso al netto dei costi (Rendimento medio annuo) |                      |                     |                     |
| <b>Scenari - Caso vita</b>                                     |                      |                     |                     |
| Scenario di stress   | € 8.650,50 (-13,49%) | € 8.994,23 (-5,16%) | € 8.501,09 (-3,98%) |
| Scenario sfavorevole   | € 9.576,30 (-4,24%)  | € 9.413,64 (-2,98%) | € 9.155,65 (-2,18%) |
| Scenario moderato  | € 9.836,09 (-1,64%)  | € 9.776,37 (-1,12%) | € 9.658,01 (-0,87%) |
| Scenario favorevole  | € 10.098,95 (0,99%)  | € 10.149,04 (0,74%) | € 10.183,80 (0,46%) |
| <b>Scenario - Caso morte</b>                                   |                      |                     |                     |
| In caso di decesso dell'Assicurato                             | € 10.083,81          | € 10.022,90         | € 9.902,17          |

Questa tabella mostra gli importi dei possibili rimborsi nei prossimi 4 anni, in scenari diversi, ipotizzando un investimento di 10.000 Euro.

Gli scenari presentati mostrano la possibile performance dell'investimento. Possono essere confrontati con gli scenari relativi ad altre opzioni di investimento/prodotti. Per la determinazione del possibile rimborso in caso di decesso dell'Assicurato è stata applicata la percentuale di maggiorazione più

bassa.

Gli scenari presentati sono una stima della performance futura sulla base di prove relative alle variazioni passate del valore di questo investimento e non sono un indicatore esatto. Gli importi dei rimborsi varieranno a seconda della performance del mercato e del periodo di tempo per cui viene mantenuta l'opzione d'investimento/prodotto.

Lo scenario di stress indica quale potrebbe essere l'importo rimborsato in circostanze di mercato estreme e non tiene conto della situazione in cui non siamo in grado di pagarvi.

Le cifre riportate comprendono tutti i costi del prodotto in quanto tale, ma possono non comprendere tutti i costi da voi pagati al consulente o al distributore. Le cifre non tengono conto della vostra situazione fiscale personale, che può incidere anch'essa sull'importo del rimborso.

## Costi specifici dell'opzione di investimento

La diminuzione del rendimento (Reduction in Yield - RIY) esprime l'impatto dei costi totali sostenuti sul possibile rendimento dell'investimento. I costi totali tengono conto dei costi una tantum, correnti e accessori. Gli importi qui riportati corrispondono ai costi cumulativi del prodotto in 3 periodi di detenzione differenti e comprendono le potenziali penali per uscita anticipata. Questi importi si basano sull'ipotesi che siano investiti Euro 10.000 nella presente opzione d'investimento. Gli importi sono stimati e potrebbero cambiare in futuro.

### Andamento dei costi nel tempo

| Investimento [€ 10.000]               |  |  |  |
|---------------------------------------|--|--|--|
| Scenari                               | In caso di disinvestimento dopo 1 anno | In caso di disinvestimento dopo 2 anni | In caso di disinvestimento dopo 4 anni |
| Costi totali                          | € 394,59                               | € 689,10                               | € 1.293,33                             |
| Impatto sul rendimento (RIY) per anno | 3,95%                                  | 3,43%                                  | 3,16%                                  |

### Costi specifici dell'opzione di investimento

|                      |       |
|----------------------|-------|
| Altri costi correnti | 2,91% |
|----------------------|-------|

Periodo di detenzione raccomandato dell'opzione di investimento: 4 anni.

## Documento contenente le informazioni chiave - ALLEGATO

### Prodotto: CORE MULTIRAMO (TARIFFE UX14-15-16-17)

Di seguito vengono riportate le caratteristiche dell'opzione di investimento sottostante il prodotto in relazione a: obiettivi dell'investimento, Investitori di riferimento, indicatore di rischio, scenari di performance, costi totali, impatto annuale sul rendimento (RIY) nonché il periodo di detenzione raccomandato. L'opzione di investimento rappresenta la scelta di investire il 100% del capitale nella singola opzione.

#### Opzione di investimento: Aviva Global High Yield Bond Hdg

ISIN: LU0367993408

Codice interno: 859

Emittente: Aviva Investors

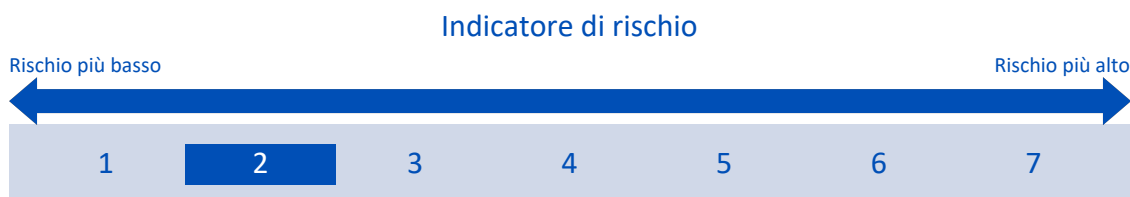
Combinazione Aviva di appartenenza: OBBLIGAZIONARI

Data di realizzazione del documento: 31/07/2018

**Obiettivi dell'opzione di investimento:** L'OICR investe principalmente in obbligazioni Corporate ad alto rendimento. Può investire altresì, fino al 30% del patrimonio, in strumenti del mercato monetario e depositi bancari; l'investimento in altri OICR è residuale. L'OICR non investe in azioni, altri titoli di partecipazione o in titoli convertibili. Non acquista neanche titoli governativi di paesi emergenti. La valuta di riferimento dell'OICR è il dollaro statunitense.

**Investitori al dettaglio di riferimento dell'opzione di investimento:** il Fondo Esterno è rivolto ai clienti aventi una buona conoscenza e/o esperienza dei mercati finanziari e assicurativi e una bassa tolleranza al rischio finanziario, i quali intendono investire il proprio capitale nel medio periodo accettando i possibili rischi di perdita connessi all'investimento finanziario.

### Quali sono i rischi e qual è il potenziale rendimento?



**L'indicatore di rischio presuppone che l'opzione d'investimento sia mantenuta per 4 anni. Il rischio effettivo può variare in misura significativa in caso di disinvestimento in una fase iniziale e la somma rimborsata potrebbe essere minore. Può non essere possibile disinvestire anticipatamente. Potrebbe essere necessario sostenere notevoli costi supplementari per disinvestire anticipatamente.**

L'indicatore di rischio è un'indicazione orientativa del livello di rischio di questa opzione di investimento rispetto ad altre opzioni. Esso esprime la probabilità che il prodotto subisca perdite monetarie a causa di movimenti sul mercato o a causa della nostra incapacità di pagarvi quanto dovuto.

Abbiamo classificato questa opzione di investimento al livello 2 su 7 che corrisponde alla classe di rischio bassa. Ciò significa che le perdite potenziali dovute alla performance futura del prodotto sono classificate nel livello basso e che è molto improbabile che le cattive condizioni di mercato influenzino la capacità di Aviva S.p.A. di pagarvi quanto dovuto.

### Scenari di performance

| Investimento [€ 10.000]                   |  |                     |                     |
|---|--|---------------------|---------------------|
| Premio assicurativo [€ 0]                 | 1 anno   | 2 anni              | 4 anni              |
|   | Possibile rimborso al netto dei costi (Rendimento medio annuo) |                     |                     |
| <b>Scenari - Caso vita</b>                |  |                     |                     |
| <b>Scenario di stress</b>                 | € 7.734,94 (-22,65%)   | € 8.311,94 (-8,83%) | € 7.601,71 (-6,63%) |
| <b>Scenario sfavorevole</b>               | € 9.553,35 (-4,47%)  | € 9.487,72 (-2,60%) | € 9.467,91 (-1,36%) |
| <b>Scenario moderato</b>                  | € 10.028,20 (0,28%)  | € 10.159,81 (0,80%) | € 10.428,22 (1,05%) |
| <b>Scenario favorevole</b>                | € 10.515,08 (5,15%)  | € 10.867,44 (4,25%) | € 11.472,93 (3,49%) |
| <b>Scenario - Caso morte</b>              |  |                     |                     |
| <b>In caso di decesso dell'Assicurato</b> | € 10.279,76  | € 10.414,01         | € 10.687,79         |

Questa tabella mostra gli importi dei possibili rimborsi nei prossimi 4 anni, in scenari diversi, ipotizzando un investimento di 10.000 Euro.

Gli scenari presentati mostrano la possibile performance dell'investimento. Possono essere confrontati con gli scenari relativi ad altre opzioni di

investimento/prodotti. Per la determinazione del possibile rimborso in caso di decesso dell'Assicurato è stata applicata la percentuale di maggiorazione più bassa.

Gli scenari presentati sono una stima della performance futura sulla base di prove relative alle variazioni passate del valore di questo investimento e non sono un indicatore esatto. Gli importi dei rimborsi varieranno a seconda della performance del mercato e del periodo di tempo per cui viene mantenuta l'opzione d'investimento/prodotto.

Lo scenario di stress indica quale potrebbe essere l'importo rimborsato in circostanze di mercato estreme e non tiene conto della situazione in cui non siamo in grado di pagarvi.

Le cifre riportate comprendono tutti i costi del prodotto in quanto tale, ma possono non comprendere tutti i costi da voi pagati al consulente o al distributore. Le cifre non tengono conto della vostra situazione fiscale personale, che può incidere anch'essa sull'importo del rimborso.

## Costi specifici dell'opzione di investimento

La diminuzione del rendimento (Reduction in Yield - RIY) esprime l'impatto dei costi totali sostenuti sul possibile rendimento dell'investimento. I costi totali tengono conto dei costi una tantum, correnti e accessori. Gli importi qui riportati corrispondono ai costi cumulativi del prodotto in 3 periodi di detenzione differenti e comprendono le potenziali penali per uscita anticipata. Questi importi si basano sull'ipotesi che siano investiti Euro 10.000 nella presente opzione d'investimento. Gli importi sono stimati e potrebbero cambiare in futuro.

### Andamento dei costi nel tempo

| Investimento [€ 10.000]                      |  |  |  |
|--|--|--|--|
| Scenari                                      | In caso di disinvestimento dopo 1 anno | In caso di disinvestimento dopo 2 anni | In caso di disinvestimento dopo 4 anni |
| <b>Costi totali</b>                          | € 386,13                               | € 682,49                               | € 1.323,51                             |
| <b>Impatto sul rendimento (RIY) per anno</b> | 3,86%                                  | 3,33%                                  | 3,06%                                  |

### Costi specifici dell'opzione di investimento

|                             |       |
|-----------------------------|-------|
| <b>Altri costi correnti</b> | 2,81% |
|-----------------------------|-------|

**Periodo di detenzione raccomandato dell'opzione di investimento: 4 anni.**



## Documento contenente le informazioni chiave - ALLEGATO

### Prodotto: CORE MULTIRAMO (TARIFFE UX14-15-16-17)

Di seguito vengono riportate le caratteristiche dell'opzione di investimento sottostante il prodotto in relazione a: obiettivi dell'investimento, Investitori di riferimento, indicatore di rischio, scenari di performance, costi totali, impatto annuale sul rendimento (RIY) nonché il periodo di detenzione raccomandato. L'opzione di investimento rappresenta la scelta di investire il 100% del capitale nella singola opzione.

#### Opzione di investimento: AXA Global Convertibles

ISIN: LU0545110271

Codice interno: 680

Emittente: AXA WORLD FUNDS

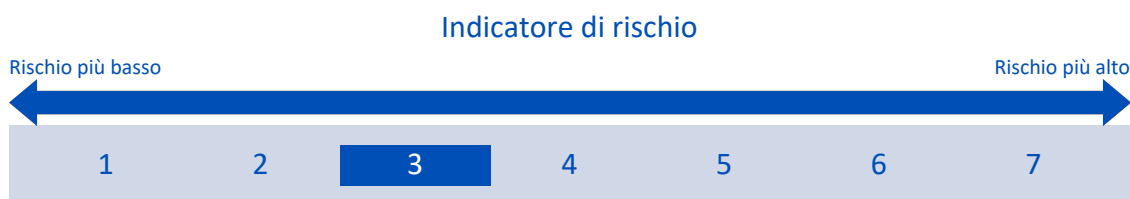
Combinazione Aviva di appartenenza: OBBLIGAZIONARI

Data di realizzazione del documento: 31/07/2018

**Obiettivi dell'opzione di investimento:** L'investimento principale è in obbligazioni convertibili emesse da società di tutto il mondo. L'OICR può investire anche in azioni quotate e titoli collegati. Possibile investimento residuale in altri OICR. Non esistono restrizioni formali sulla parte del portafoglio che può essere investita in un particolare mercato o settore. Tuttavia, l'OICR può investire fino a 1/3 del patrimonio totale in titoli di debito sovrano, ma non è previsto che l'OICR possa investire oltre il 10% del suo valore patrimoniale netto in titoli emessi o garantiti da un singolo paese con un Rating del credito inferiore ad Investment grade. Non più di un terzo del patrimonio può essere destinato in strumenti del mercato monetario. La valuta di riferimento del portafoglio è l'Euro.

**Investitori al dettaglio di riferimento dell'opzione di investimento:** il Fondo Esterno è rivolto ai clienti aventi una buona conoscenza e/o esperienza dei mercati finanziari e assicurativi e una media tolleranza al rischio finanziario, i quali intendono investire il proprio capitale nel medio periodo accettando i possibili rischi di perdita connessi all'investimento finanziario.

### Quali sono i rischi e qual è il potenziale rendimento?



**L'indicatore di rischio presuppone che l'opzione d'investimento sia mantenuta per 5 anni. Il rischio effettivo può variare in misura significativa in caso di disinvestimento in una fase iniziale e la somma rimborsata potrebbe essere minore. Può non essere possibile disinvestire anticipatamente. Potrebbe essere necessario sostenere notevoli costi supplementari per disinvestire anticipatamente.**

L'indicatore di rischio è un'indicazione orientativa del livello di rischio di questa opzione di investimento rispetto ad altre opzioni. Esso esprime la probabilità che il prodotto subisca perdite monetarie a causa di movimenti sul mercato o a causa della nostra incapacità di pagarvi quanto dovuto.

Abbiamo classificato questa opzione di investimento al livello 3 su 7 che corrisponde alla classe di rischio medio-bassa. Ciò significa che le perdite potenziali dovute alla performance futura del prodotto sono classificate nel livello medio-basso e che è molto improbabile che le cattive condizioni di mercato influenzino la capacità di Aviva S.p.A. di pagarvi quanto dovuto.

## Scenari di performance

| Investimento [€ 10.000]            | Possibile rimborso al netto dei costi (Rendimento medio annuo) |                     |                     |
|------------------------------------|--|---------------------|---------------------|
| Premio assicurativo [€ 0]          | 1 anno   | 3 anni              | 5 anni              |
| <b>Scenari - Caso vita</b>         |  |                     |                     |
| Scenario di stress                 | € 7.165,47 (-28,35%)   | € 7.540,50 (-8,98%) | € 6.846,61 (-7,30%) |
| Scenario sfavorevole               | € 9.495,16 (-5,05%)  | € 9.654,45 (-1,17%) | € 9.992,41 (-0,02%) |
| Scenario moderato                  | € 10.269,64 (2,70%)  | € 11.054,44 (3,40%) | € 11.898,93 (3,54%) |
| Scenario favorevole                | € 11.094,86 (10,95%)   | € 12.642,62 (8,13%) | € 14.151,99 (7,19%) |
| <b>Scenario - Caso morte</b>       |  |                     |                     |
| In caso di decesso dell'Assicurato | € 10.526,03  | € 11.326,53         | € 12.187,91         |

Questa tabella mostra gli importi dei possibili rimborsi nei prossimi 5 anni, in scenari diversi, ipotizzando un investimento di 10.000 Euro.

Gli scenari presentati mostrano la possibile performance dell'investimento. Possono essere confrontati con gli scenari relativi ad altre opzioni di investimento/prodotti. Per la determinazione del possibile rimborso in caso di decesso dell'Assicurato è stata applicata la percentuale di maggiorazione più bassa.

Gli scenari presentati sono una stima della performance futura sulla base di prove relative alle variazioni passate del valore di questo investimento e non sono un indicatore esatto. Gli importi dei rimborsi varieranno a seconda della performance del mercato e del periodo di tempo per cui viene mantenuta l'opzione d'investimento/prodotto.

Lo scenario di stress indica quale potrebbe essere l'importo rimborsato in circostanze di mercato estreme e non tiene conto della situazione in cui non siamo in grado di pagarvi.

Le cifre riportate comprendono tutti i costi del prodotto in quanto tale, ma possono non comprendere tutti i costi da voi pagati al consulente o al distributore. Le cifre non tengono conto della vostra situazione fiscale personale, che può incidere anch'essa sull'importo del rimborso.

## Costi specifici dell'opzione di investimento

La diminuzione del rendimento (Reduction in Yield - RIY) esprime l'impatto dei costi totali sostenuti sul possibile rendimento dell'investimento. I costi totali tengono conto dei costi una tantum, correnti e accessori. Gli importi qui riportati corrispondono ai costi cumulativi del prodotto in 3 periodi di detenzione differenti e comprendono le potenziali penali per uscita anticipata. Questi importi si basano sull'ipotesi che siano investiti Euro 10.000 nella presente opzione d'investimento. Gli importi sono stimati e potrebbero cambiare in futuro.

### Andamento dei costi nel tempo

| Investimento [€ 10.000]               | Possibile rimborso al netto dei costi (Rendimento medio annuo) |  |  |
|---------------------------------------|--|--|--|
| Scenari                               | In caso di disinvestimento dopo 1 anno                         | In caso di disinvestimento dopo 3 anni | In caso di disinvestimento dopo 5 anni |
| Costi totali                          | € 430,49   | € 1.188,49                             | € 2.109,25                             |
| Impatto sul rendimento (RIY) per anno | 4,30%  | 3,58%                                  | 3,44%                                  |

### Costi specifici dell'opzione di investimento

|                      |       |
|----------------------|-------|
| Altri costi correnti | 3,24% |
|----------------------|-------|

**Periodo di detenzione raccomandato dell'opzione di investimento: 5 anni.**

## Documento contenente le informazioni chiave - ALLEGATO

### Prodotto: CORE MULTIRAMO (TARIFFE UX14-15-16-17)

Di seguito vengono riportate le caratteristiche dell'opzione di investimento sottostante il prodotto in relazione a: obiettivi dell'investimento, Investitori di riferimento, indicatore di rischio, scenari di performance, costi totali, impatto annuale sul rendimento (RIY) nonché il periodo di detenzione raccomandato. L'opzione di investimento rappresenta la scelta di investire il 100% del capitale nella singola opzione.

#### Opzione di investimento: AXA Global High Yield Bond

ISIN: LU0184631991

Codice interno: 878

Emittente: AXA WORLD FUNDS

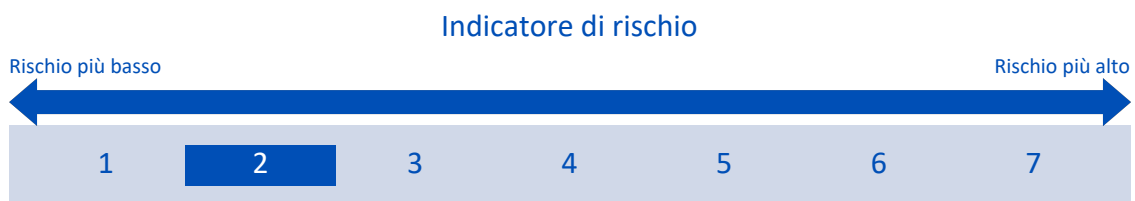
Combinazione Aviva di appartenenza: OBBLIGAZIONARI

Data di realizzazione del documento: 31/07/2018

**Obiettivi dell'opzione di investimento:** L'OICR investe principalmente in obbligazioni Corporate a tasso fisso o variabile. L'investimento in altri OICR non può superare il 5% del patrimonio. La valuta di riferimento del comparto è il dollaro statunitense.

**Investitori al dettaglio di riferimento dell'opzione di investimento:** il Fondo Esterno è rivolto ai clienti aventi una buona conoscenza e/o esperienza dei mercati finanziari e assicurativi e una bassa tolleranza al rischio finanziario, i quali intendono investire il proprio capitale nel medio periodo accettando i possibili rischi di perdita connessi all'investimento finanziario.

### Quali sono i rischi e qual è il potenziale rendimento?



L'indicatore di rischio presuppone che l'opzione d'investimento sia mantenuta per 4 anni. Il rischio effettivo può variare in misura significativa in caso di disinvestimento in una fase iniziale e la somma rimborsata potrebbe essere minore. Può non essere possibile disinvestire anticipatamente. Potrebbe essere necessario sostenere notevoli costi supplementari per disinvestire anticipatamente.

L'indicatore di rischio è un'indicazione orientativa del livello di rischio di questa opzione di investimento rispetto ad altre opzioni. Esso esprime la probabilità che il prodotto subisca perdite monetarie a causa di movimenti sul mercato o a causa della nostra incapacità di pagarvi quanto dovuto.

Abbiamo classificato questa opzione di investimento al livello 2 su 7 che corrisponde alla classe di rischio bassa. Ciò significa che le perdite potenziali dovute alla performance futura del prodotto sono classificate nel livello basso e che è molto improbabile che le cattive condizioni di mercato influenzino la capacità di Aviva S.p.A. di pagarvi quanto dovuto.

### Scenari di performance

| Investimento [€ 10.000]            | Possibile rimborso al netto dei costi (Rendimento medio annuo) |                     |                     |
|------------------------------------|--|---------------------|---------------------|
| Premio assicurativo [€ 0]          | 1 anno   | 2 anni              | 4 anni              |
| <b>Scenari - Caso vita</b>         |  |                     |                     |
| Scenario di stress                 | € 7.684,40 (-23,16%)   | € 8.343,85 (-8,66%) | € 7.580,93 (-6,69%) |
| Scenario sfavorevole               | € 9.571,09 (-4,29%)  | € 9.531,07 (-2,37%) | € 9.565,98 (-1,10%) |
| Scenario moderato                  | € 10.061,31 (0,61%)  | € 10.226,88 (1,13%) | € 10.566,18 (1,39%) |
| Scenario favorevole                | € 10.564,53 (5,65%)  | € 10.960,78 (4,69%) | € 11.657,19 (3,91%) |
| <b>Scenario - Caso morte</b>       |  |                     |                     |
| In caso di decesso dell'Assicurato | € 10.313,54  | € 10.482,41         | € 10.828,50         |

Questa tabella mostra gli importi dei possibili rimborsi nei prossimi 4 anni, in scenari diversi, ipotizzando un investimento di 10.000 Euro.

Gli scenari presentati mostrano la possibile performance dell'investimento. Possono essere confrontati con gli scenari relativi ad altre opzioni di investimento/prodotti. Per la determinazione del possibile rimborso in caso di decesso dell'Assicurato è stata applicata la percentuale di maggiorazione più

bassa.

Gli scenari presentati sono una stima della performance futura sulla base di prove relative alle variazioni passate del valore di questo investimento e non sono un indicatore esatto. Gli importi dei rimborsi varieranno a seconda della performance del mercato e del periodo di tempo per cui viene mantenuta l'opzione d'investimento/prodotto.

Lo scenario di stress indica quale potrebbe essere l'importo rimborsato in circostanze di mercato estreme e non tiene conto della situazione in cui non siamo in grado di pagarvi.

Le cifre riportate comprendono tutti i costi del prodotto in quanto tale, ma possono non comprendere tutti i costi da voi pagati al consulente o al distributore. Le cifre non tengono conto della vostra situazione fiscale personale, che può incidere anch'essa sull'importo del rimborso.

## Costi specifici dell'opzione di investimento

La diminuzione del rendimento (Reduction in Yield - RIY) esprime l'impatto dei costi totali sostenuti sul possibile rendimento dell'investimento. I costi totali tengono conto dei costi una tantum, correnti e accessori. Gli importi qui riportati corrispondono ai costi cumulativi del prodotto in 3 periodi di detenzione differenti e comprendono le potenziali penali per uscita anticipata. Questi importi si basano sull'ipotesi che siano investiti Euro 10.000 nella presente opzione d'investimento. Gli importi sono stimati e potrebbero cambiare in futuro.

### Andamento dei costi nel tempo

| Investimento [€ 10.000]               |  |  |  |
|---------------------------------------|--|--|--|
| Scenari                               | In caso di disinvestimento dopo 1 anno | In caso di disinvestimento dopo 2 anni | In caso di disinvestimento dopo 4 anni |
| Costi totali                          | € 386,41                               | € 684,90                               | € 1.336,45                             |
| Impatto sul rendimento (RIY) per anno | 3,86%                                  | 3,33%                                  | 3,06%                                  |

### Costi specifici dell'opzione di investimento

|                      |       |
|----------------------|-------|
| Altri costi correnti | 2,81% |
|----------------------|-------|

Periodo di detenzione raccomandato dell'opzione di investimento: 4 anni.

## Documento contenente le informazioni chiave - ALLEGATO

### Prodotto: CORE MULTIRAMO (TARIFFE UX14-15-16-17)

Di seguito vengono riportate le caratteristiche dell'opzione di investimento sottostante il prodotto in relazione a: obiettivi dell'investimento, Investitori di riferimento, indicatore di rischio, scenari di performance, costi totali, impatto annuale sul rendimento (RIY) nonché il periodo di detenzione raccomandato. L'opzione di investimento rappresenta la scelta di investire il 100% del capitale nella singola opzione.

#### Opzione di investimento: AXA Global Inflation Bond cl.A

ISIN: LU0266009793

Codice interno: 825

Emittente: AXA WORLD FUNDS

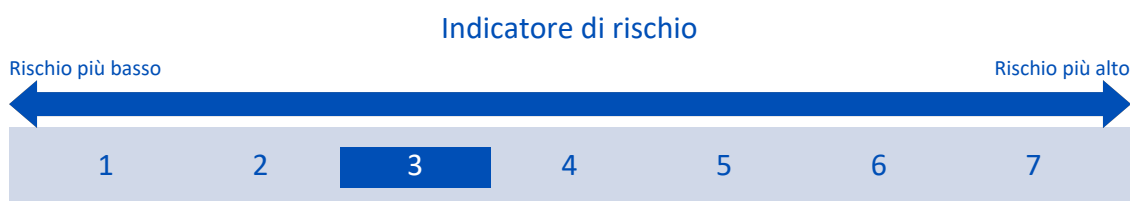
Combinazione Aviva di appartenenza: OBBLIGAZIONARI

Data di realizzazione del documento: 31/07/2018

**Obiettivi dell'opzione di investimento:** L'OICR investe in ogni momento almeno i due terzi del patrimonio totale in un portafoglio diversificato costituito da obbligazioni indicizzate all'inflazione e altri titoli di debito assimilati emessi da Stati membri dell'OCSE, società o istituzioni pubbliche di tutto il mondo. Il patrimonio restante è impiegato in qualsiasi altro titolo di debito non indicizzato all'inflazione. Inoltre, l'OICR potrà investire fino a un terzo del patrimonio in strumenti del mercato monetario, non più di un quarto in titoli convertibili e non più di un decimo in azioni e strumenti collegati ad azioni. L'OICR investirà non oltre il 10% del proprio patrimonio netto in quote di altri OICR. Gli OICR in cui può investire in modo residuale avranno le seguenti caratteristiche: i) saranno gestiti esclusivamente dalla stessa SGR dell'OICR o del medesimo gruppo, ii) tali OICR non investiranno in titoli con Rating non Investment Grade. La valuta di riferimento è l'Euro.

**Investitori al dettaglio di riferimento dell'opzione di investimento:** il Fondo Esterno è rivolto ai clienti aventi una buona conoscenza e/o esperienza dei mercati finanziari e assicurativi e una media tolleranza al rischio finanziario, i quali intendono investire il proprio capitale nel medio periodo accettando i possibili rischi di perdita connessi all'investimento finanziario.

### Quali sono i rischi e qual è il potenziale rendimento?



**L'indicatore di rischio presuppone che l'opzione d'investimento sia mantenuta per 5 anni. Il rischio effettivo può variare in misura significativa in caso di disinvestimento in una fase iniziale e la somma rimborsata potrebbe essere minore. Può non essere possibile disinvestire anticipatamente. Potrebbe essere necessario sostenere notevoli costi supplementari per disinvestire anticipatamente.**

L'indicatore di rischio è un'indicazione orientativa del livello di rischio di questa opzione di investimento rispetto ad altre opzioni. Esso esprime la probabilità che il prodotto subisca perdite monetarie a causa di movimenti sul mercato o a causa della nostra incapacità di pagarvi quanto dovuto.

Abbiamo classificato questa opzione di investimento al livello 3 su 7 che corrisponde alla classe di rischio medio-bassa. Ciò significa che le perdite potenziali dovute alla performance futura del prodotto sono classificate nel livello medio-basso e che è molto improbabile che le cattive condizioni di mercato influenzino la capacità di Aviva S.p.A. di pagarvi quanto dovuto.

## Scenari di performance

| Investimento [€ 10.000]            | Possibile rimborso al netto dei costi (Rendimento medio annuo) |                     |                     |
|------------------------------------|--|---------------------|---------------------|
| Premio assicurativo [€ 0]          | 1 anno   | 3 anni              | 5 anni              |
| <b>Scenari - Caso vita</b>         |  |                     |                     |
| Scenario di stress                 | € 8.002,49 (-19,98%)   | € 7.789,85 (-7,99%) | € 7.110,43 (-6,59%) |
| Scenario sfavorevole               | € 9.248,05 (-7,52%)  | € 8.782,88 (-4,23%) | € 8.467,36 (-3,27%) |
| Scenario moderato                  | € 9.879,67 (-1,20%)  | € 9.846,52 (-0,51%) | € 9.813,48 (-0,38%) |
| Scenario favorevole                | € 10.549,70 (5,50%)  | € 11.033,54 (3,33%) | € 11.367,50 (2,60%) |
| <b>Scenario - Caso morte</b>       |  |                     |                     |
| In caso di decesso dell'Assicurato | € 10.128,26  | € 10.094,45         | € 10.060,75         |

Questa tabella mostra gli importi dei possibili rimborsi nei prossimi 5 anni, in scenari diversi, ipotizzando un investimento di 10.000 Euro.

Gli scenari presentati mostrano la possibile performance dell'investimento. Possono essere confrontati con gli scenari relativi ad altre opzioni di investimento/prodotti. Per la determinazione del possibile rimborso in caso di decesso dell'Assicurato è stata applicata la percentuale di maggiorazione più bassa.

Gli scenari presentati sono una stima della performance futura sulla base di prove relative alle variazioni passate del valore di questo investimento e non sono un indicatore esatto. Gli importi dei rimborsi varieranno a seconda della performance del mercato e del periodo di tempo per cui viene mantenuta l'opzione d'investimento/prodotto.

Lo scenario di stress indica quale potrebbe essere l'importo rimborsato in circostanze di mercato estreme e non tiene conto della situazione in cui non siamo in grado di pagarvi.

Le cifre riportate comprendono tutti i costi del prodotto in quanto tale, ma possono non comprendere tutti i costi da voi pagati al consulente o al distributore. Le cifre non tengono conto della vostra situazione fiscale personale, che può incidere anch'essa sull'importo del rimborso.

## Costi specifici dell'opzione di investimento

La diminuzione del rendimento (Reduction in Yield - RIY) esprime l'impatto dei costi totali sostenuti sul possibile rendimento dell'investimento. I costi totali tengono conto dei costi una tantum, correnti e accessori. Gli importi qui riportati corrispondono ai costi cumulativi del prodotto in 3 periodi di detenzione differenti e comprendono le potenziali penali per uscita anticipata. Questi importi si basano sull'ipotesi che siano investiti Euro 10.000 nella presente opzione d'investimento. Gli importi sono stimati e potrebbero cambiare in futuro.

### Andamento dei costi nel tempo

| Investimento [€ 10.000]               | Andamento dei costi nel tempo          |  |  |
|---------------------------------------|--|--|--|
| Scenari                               | In caso di disinvestimento dopo 1 anno | In caso di disinvestimento dopo 3 anni | In caso di disinvestimento dopo 5 anni |
| Costi totali                          | € 361,97                               | € 893,30                               | € 1.448,75                             |
| Impatto sul rendimento (RIY) per anno | 3,62%                                  | 2,92%                                  | 2,78%                                  |

### Costi specifici dell'opzione di investimento

|                      |       |
|----------------------|-------|
| Altri costi correnti | 2,58% |
|----------------------|-------|

**Periodo di detenzione raccomandato dell'opzione di investimento: 5 anni.**

## Documento contenente le informazioni chiave - ALLEGATO

### Prodotto: CORE MULTIRAMO (TARIFFE UX14-15-16-17)

Di seguito vengono riportate le caratteristiche dell'opzione di investimento sottostante il prodotto in relazione a: obiettivi dell'investimento, Investitori di riferimento, indicatore di rischio, scenari di performance, costi totali, impatto annuale sul rendimento (RIY) nonché il periodo di detenzione raccomandato. L'opzione di investimento rappresenta la scelta di investire il 100% del capitale nella singola opzione.

#### Opzione di investimento: AXA US Enhanced Index Alpha

ISIN: IE0033609722

Codice interno: 674

Emittente: AXA Rosenberg Equity Alpha Trust

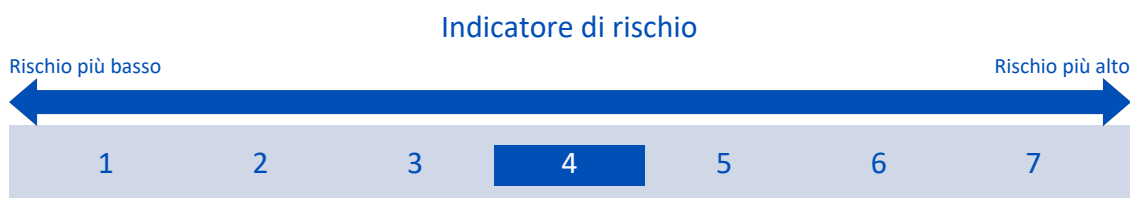
Combinazione Aviva di appartenenza: AZIONARI

Data di realizzazione del documento: 31/07/2018

**Obiettivi dell'opzione di investimento:** Almeno il 75% dell'OICR investe in titoli azionari statunitensi. La valuta di riferimento è il Dollaro statunitense.

**Investitori al dettaglio di riferimento dell'opzione di investimento:** Il Fondo Esterno è rivolto ai clienti aventi una buona conoscenza e/o esperienza dei mercati finanziari e assicurativi e una media tolleranza al rischio finanziario, i quali intendono investire il proprio capitale nel medio periodo accettando i possibili rischi di perdita connessi all'investimento finanziario.

### Quali sono i rischi e qual è il potenziale rendimento?



L'indicatore di rischio presuppone che l'opzione d'investimento sia mantenuta per 9 anni. Il rischio effettivo può variare in misura significativa in caso di disinvestimento in una fase iniziale e la somma rimborsata potrebbe essere minore. Può non essere possibile disinvestire anticipatamente. Potrebbe essere necessario sostenere notevoli costi supplementari per disinvestire anticipatamente.

L'indicatore di rischio è un'indicazione orientativa del livello di rischio di questa opzione di investimento rispetto ad altre opzioni. Esso esprime la probabilità che il prodotto subisca perdite monetarie a causa di movimenti sul mercato o a causa della nostra incapacità di pagarvi quanto dovuto.

Abbiamo classificato questa opzione di investimento al livello 4 su 7 che corrisponde alla classe di rischio media. Ciò significa che le perdite potenziali dovute alla performance futura del prodotto sono classificate nel livello medio e che è molto improbabile che le cattive condizioni di mercato influenzino la capacità di Aviva S.p.A. di pagarvi quanto dovuto.

**Attenzione al rischio cambio.** L'OICR effettua pagamenti in una valuta straniera, quindi il rendimento finale che otterrete dipenderà dal tasso di cambio tra tale valuta e l'euro.

### Scenari di performance

| Investimento [€ 10.000]<br>Premio assicurativo [€ 0] | Possibile rimborso al netto dei costi (Rendimento medio annuo) |                      |                      |
|--|--|----------------------|----------------------|
|  | 1 anno   | 5 anni               | 9 anni               |
| <b>Scenari - Caso vita</b>                           |  |                      |                      |
| Scenario di stress                                   | € 3.719,69 (-62,80%)   | € 3.455,30 (-19,15%) | € 2.158,27 (-15,66%) |
| Scenario sfavorevole                                 | € 8.945,79 (-10,54%)   | € 10.339,62 (0,67%)  | € 13.119,24 (3,06%)  |
| Scenario moderato                                    | € 10.913,29 (9,13%)  | € 16.102,57 (10,00%) | € 23.748,09 (10,09%) |
| Scenario favorevole                                  | € 13.284,76 (32,85%)   | € 25.012,60 (20,12%) | € 42.870,66 (17,55%) |
| <b>Scenario - Caso morte</b>                         |  |                      |                      |
| In caso di decesso dell'Assicurato                   | € 11.182,56  | € 16.475,62          | € 24.274,05          |

Questa tabella mostra gli importi dei possibili rimborsi nei prossimi 9 anni, in scenari diversi, ipotizzando un investimento di 10.000 Euro.

Gli scenari presentati mostrano la possibile performance dell'investimento. Possono essere confrontati con gli scenari relativi ad altre opzioni di investimento/prodotti. Per la determinazione del possibile rimborso in caso di decesso dell'Assicurato è stata applicata la percentuale di maggiorazione più bassa.

Gli scenari presentati sono una stima della performance futura sulla base di prove relative alle variazioni passate del valore di questo investimento e non sono un indicatore esatto. Gli importi dei rimborsi varieranno a seconda della performance del mercato e del periodo di tempo per cui viene mantenuta l'opzione d'investimento/prodotto.

Lo scenario di stress indica quale potrebbe essere l'importo rimborsato in circostanze di mercato estreme e non tiene conto della situazione in cui non siamo in grado di pagarvi.

Le cifre riportate comprendono tutti i costi del prodotto in quanto tale, ma possono non comprendere tutti i costi da voi pagati al consulente o al distributore. Le cifre non tengono conto della vostra situazione fiscale personale, che può incidere anch'essa sull'importo del rimborso.

## Costi specifici dell'opzione di investimento

La diminuzione del rendimento (Reduction in Yield - RIY) esprime l'impatto dei costi totali sostenuti sul possibile rendimento dell'investimento. I costi totali tengono conto dei costi una tantum, correnti e accessori. Gli importi qui riportati corrispondono ai costi cumulativi del prodotto in 3 periodi di detenzione differenti e comprendono le potenziali penali per uscita anticipata. Questi importi si basano sull'ipotesi che siano investiti Euro 10.000 nella presente opzione d'investimento. Gli importi sono stimati e potrebbero cambiare in futuro.

### Andamento dei costi nel tempo

| Investimento [€ 10.000]                      |  |  |  |
|--|--|--|--|
| Scenari                                      | In caso di disinvestimento dopo 1 anno | In caso di disinvestimento dopo 5 anni | In caso di disinvestimento dopo 9 anni |
| <b>Costi totali</b>                          | € 444,69                               | € 2.754,32                             | € 7.558,71                             |
| <b>Impatto sul rendimento (RIY) per anno</b> | 4,45%                                  | 3,53%                                  | 3,43%                                  |

### Costi specifici dell'opzione di investimento

|                             |       |
|-----------------------------|-------|
| <b>Altri costi correnti</b> | 3,34% |
|-----------------------------|-------|

**Periodo di detenzione raccomandato dell'opzione di investimento: 9 anni.**



## Documento contenente le informazioni chiave - ALLEGATO

### Prodotto: CORE MULTIRAMO (TARIFFE UX14-15-16-17)

Di seguito vengono riportate le caratteristiche dell'opzione di investimento sottostante il prodotto in relazione a: obiettivi dell'investimento, Investitori di riferimento, indicatore di rischio, scenari di performance, costi totali, impatto annuale sul rendimento (RIY) nonché il periodo di detenzione raccomandato. L'opzione di investimento rappresenta la scelta di investire il 100% del capitale nella singola opzione.

#### Opzione di investimento: AXA US High Yield Bond

ISIN: LU0276015889

Codice interno: 873

Emittente: AXA WORLD FUNDS

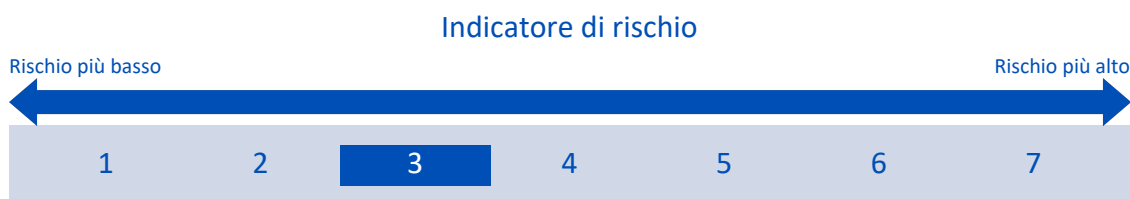
Combinazione Aviva di appartenenza: OBBLIGAZIONARI

Data di realizzazione del documento: 31/07/2018

**Obiettivi dell'opzione di investimento:** L'OICR investe, in via permanente, due terzi del portafoglio in obbligazioni statunitensi a tasso fisso o variabile. Non oltre un terzo degli attivi sono destinati verso titoli domiciliati in Canada o nei mercati europei. Non oltre un quarto degli attivi sono in titoli convertibili e non oltre un decimo in azioni. L'OICR può investire fino a 1/3 delle sue attività totali in titoli di debito pubblico, ma non è previsto che il portafoglio possa essere investito più del 10% in titoli emessi da o garantiti da un singolo paese, con un Rating inferiore all'Investment Grade. L'OICR, inoltre, può investire non più di un terzo del portafoglio in strumenti del mercato monetario. L'investimento in altri OICR è residuale. La valuta di riferimento del portafoglio è il dollaro statunitense.

**Investitori al dettaglio di riferimento dell'opzione di investimento:** il Fondo Esterno è rivolto ai clienti aventi una buona conoscenza e/o esperienza dei mercati finanziari e assicurativi e una media tolleranza al rischio finanziario, i quali intendono investire il proprio capitale nel medio periodo accettando i possibili rischi di perdita connessi all'investimento finanziario.

### Quali sono i rischi e qual è il potenziale rendimento?



**L'indicatore di rischio presuppone che l'opzione d'investimento sia mantenuta per 5 anni. Il rischio effettivo può variare in misura significativa in caso di disinvestimento in una fase iniziale e la somma rimborsata potrebbe essere minore. Può non essere possibile disinvestire anticipatamente. Potrebbe essere necessario sostenere notevoli costi supplementari per disinvestire anticipatamente.**

L'indicatore di rischio è un'indicazione orientativa del livello di rischio di questa opzione di investimento rispetto ad altre opzioni. Esso esprime la probabilità che il prodotto subisca perdite monetarie a causa di movimenti sul mercato o a causa della nostra incapacità di pagarvi quanto dovuto.

Abbiamo classificato questa opzione di investimento al livello 3 su 7 che corrisponde alla classe di rischio medio-bassa. Ciò significa che le perdite potenziali dovute alla performance futura del prodotto sono classificate nel livello medio-basso e che è molto improbabile che le cattive condizioni di mercato influenzino la capacità di Aviva S.p.A. di pagarvi quanto dovuto.

**Attenzione al rischio cambio.** L'OICR effettua pagamenti in una valuta straniera, quindi il rendimento finale che otterrete dipenderà dal tasso di cambio tra tale valuta e l'euro.

## Scenari di performance

| Investimento [€ 10.000]            | Possibile rimborso al netto dei costi (Rendimento medio annuo) |                      |                      |
|------------------------------------|--|----------------------|----------------------|
| Premio assicurativo [€ 0]          | 1 anno   | 3 anni               | 5 anni               |
| <b>Scenari - Caso vita</b>         |  |                      |                      |
| Scenario di stress                 | € 6.408,63 (-35,91%)   | € 6.178,03 (-14,83%) | € 5.210,48 (-12,22%) |
| Scenario sfavorevole               | € 9.169,90 (-8,30%)  | € 9.165,59 (-2,86%)  | € 9.414,64 (-1,20%)  |
| Scenario moderato                  | € 10.337,46 (3,37%)  | € 11.277,23 (4,09%)  | € 12.302,02 (4,23%)  |
| Scenario favorevole                | € 11.644,26 (16,44%)   | € 13.862,49 (11,50%) | € 16.058,41 (9,94%)  |
| <b>Scenario - Caso morte</b>       |  |                      |                      |
| In caso di decesso dell'Assicurato | € 10.595,21  | € 11.553,77          | € 12.599,06          |

Questa tabella mostra gli importi dei possibili rimborsi nei prossimi 5 anni, in scenari diversi, ipotizzando un investimento di 10.000 Euro.

Gli scenari presentati mostrano la possibile performance dell'investimento. Possono essere confrontati con gli scenari relativi ad altre opzioni di investimento/prodotti. Per la determinazione del possibile rimborso in caso di decesso dell'Assicurato è stata applicata la percentuale di maggiorazione più bassa.

Gli scenari presentati sono una stima della performance futura sulla base di prove relative alle variazioni passate del valore di questo investimento e non sono un indicatore esatto. Gli importi dei rimborsi varieranno a seconda della performance del mercato e del periodo di tempo per cui viene mantenuta l'opzione d'investimento/prodotto.

Lo scenario di stress indica quale potrebbe essere l'importo rimborsato in circostanze di mercato estreme e non tiene conto della situazione in cui non siamo in grado di pagarvi.

Le cifre riportate comprendono tutti i costi del prodotto in quanto tale, ma possono non comprendere tutti i costi da voi pagati al consulente o al distributore. Le cifre non tengono conto della vostra situazione fiscale personale, che può incidere anch'essa sull'importo del rimborso.

## Costi specifici dell'opzione di investimento

La diminuzione del rendimento (Reduction in Yield - RIY) esprime l'impatto dei costi totali sostenuti sul possibile rendimento dell'investimento. I costi totali tengono conto dei costi una tantum, correnti e accessori. Gli importi qui riportati corrispondono ai costi cumulativi del prodotto in 3 periodi di detenzione differenti e comprendono le potenziali penali per uscita anticipata. Questi importi si basano sull'ipotesi che siano investiti Euro 10.000 nella presente opzione d'investimento. Gli importi sono stimati e potrebbero cambiare in futuro.

### Andamento dei costi nel tempo

| Investimento [€ 10.000]               | Andamento dei costi nel tempo          |  |  |
|---------------------------------------|--|--|--|
| Scenari                               | In caso di disinvestimento dopo 1 anno | In caso di disinvestimento dopo 3 anni | In caso di disinvestimento dopo 5 anni |
| Costi totali                          | € 385,61                               | € 1.047,11                             | € 1.862,70                             |
| Impatto sul rendimento (RIY) per anno | 3,86%                                  | 3,13%                                  | 2,98%                                  |

| Costi specifici dell'opzione di investimento |       |
|--|-------|
| Altri costi correnti                         | 2,79% |

**Periodo di detenzione raccomandato dell'opzione di investimento: 5 anni.**

## Documento contenente le informazioni chiave - ALLEGATO

### Prodotto: CORE MULTIRAMO (TARIFFE UX14-15-16-17)

Di seguito vengono riportate le caratteristiche dell'opzione di investimento sottostante il prodotto in relazione a: obiettivi dell'investimento, Investitori di riferimento, indicatore di rischio, scenari di performance, costi totali, impatto annuale sul rendimento (RIY) nonché il periodo di detenzione raccomandato. L'opzione di investimento rappresenta la scelta di investire il 100% del capitale nella singola opzione.

#### Opzione di investimento: BlackRock Asian Dragon

ISIN: LU0329592298

Codice interno: 877

Emittente: BlackRock Global Funds

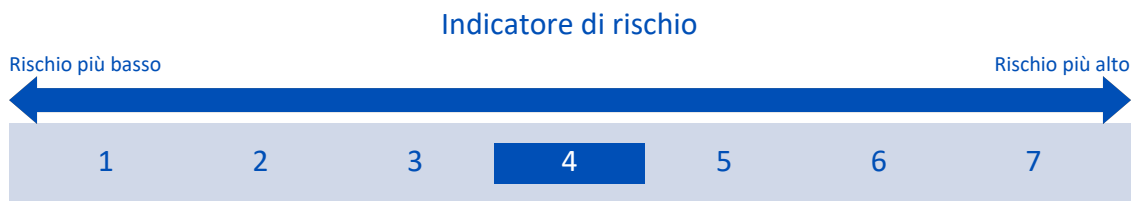
Combinazione Aviva di appartenenza: AZIONARI

Data di realizzazione del documento: 31/07/2018

**Obiettivi dell'opzione di investimento:** L'OICR investe almeno il 70% del patrimonio complessivo in titoli azionari; l'investimento in offerte pubbliche d'acquisto e titoli azionari non quotati è residuale. L'investimento in liquidità ed altri OICR è residuale. La valuta di denominazione del portafoglio è il dollaro statunitense.

**Investitori al dettaglio di riferimento dell'opzione di investimento:** il Fondo Esterno è rivolto ai clienti aventi una buona conoscenza e/o esperienza dei mercati finanziari e assicurativi e una media tolleranza al rischio finanziario, i quali intendono investire il proprio capitale nel medio periodo accettando i possibili rischi di perdita connessi all'investimento finanziario.

### Quali sono i rischi e qual è il potenziale rendimento?



L'indicatore di rischio presuppone che l'opzione d'investimento sia mantenuta per 9 anni. Il rischio effettivo può variare in misura significativa in caso di disinvestimento in una fase iniziale e la somma rimborsata potrebbe essere minore. Può non essere possibile disinvestire anticipatamente. Potrebbe essere necessario sostenere notevoli costi supplementari per disinvestire anticipatamente.

L'indicatore di rischio è un'indicazione orientativa del livello di rischio di questa opzione di investimento rispetto ad altre opzioni. Esso esprime la probabilità che il prodotto subisca perdite monetarie a causa di movimenti sul mercato o a causa della nostra incapacità di pagarvi quanto dovuto.

Abbiamo classificato questa opzione di investimento al livello 4 su 7 che corrisponde alla classe di rischio media. Ciò significa che le perdite potenziali dovute alla performance futura del prodotto sono classificate nel livello medio e che è molto improbabile che le cattive condizioni di mercato influenzino la capacità di Aviva S.p.A. di pagarvi quanto dovuto.

### Scenari di performance

| Investimento [€ 10.000]            | Possibile rimborso al netto dei costi (Rendimento medio annuo) |                      |                      |
|------------------------------------|--|----------------------|----------------------|
| Premio assicurativo [€ 0]          | 1 anno   | 5 anni               | 9 anni               |
| <b>Scenari - Caso vita</b>         |  |                      |                      |
| Scenario di stress                 | € 2.182,03 (-78,18%)   | € 2.846,65 (-22,22%) | € 1.613,28 (-18,35%) |
| Scenario sfavorevole               | € 8.444,30 (-15,56%)   | € 8.630,64 (-2,90%)  | € 9.865,86 (-0,15%)  |
| Scenario moderato                  | € 10.721,74 (7,22%)  | € 14.678,98 (7,98%)  | € 20.090,00 (8,06%)  |
| Scenario favorevole                | € 13.536,71 (35,37%)   | € 24.807,86 (19,93%) | € 40.637,29 (16,86%) |
| <b>Scenario - Caso morte</b>       |  |                      |                      |
| In caso di decesso dell'Assicurato | € 10.987,18  | € 15.023,56          | € 20.542,80          |

Questa tabella mostra gli importi dei possibili rimborsi nei prossimi 9 anni, in scenari diversi, ipotizzando un investimento di 10.000 Euro.

Gli scenari presentati mostrano la possibile performance dell'investimento. Possono essere confrontati con gli scenari relativi ad altre opzioni di investimento/prodotti. Per la determinazione del possibile rimborso in caso di decesso dell'Assicurato è stata applicata la percentuale di maggiorazione più

bassa.

Gli scenari presentati sono una stima della performance futura sulla base di prove relative alle variazioni passate del valore di questo investimento e non sono un indicatore esatto. Gli importi dei rimborsi varieranno a seconda della performance del mercato e del periodo di tempo per cui viene mantenuta l'opzione d'investimento/prodotto.

Lo scenario di stress indica quale potrebbe essere l'importo rimborsato in circostanze di mercato estreme e non tiene conto della situazione in cui non siamo in grado di pagarvi.

Le cifre riportate comprendono tutti i costi del prodotto in quanto tale, ma possono non comprendere tutti i costi da voi pagati al consulente o al distributore. Le cifre non tengono conto della vostra situazione fiscale personale, che può incidere anch'essa sull'importo del rimborso.

## Costi specifici dell'opzione di investimento

La diminuzione del rendimento (Reduction in Yield - RIY) esprime l'impatto dei costi totali sostenuti sul possibile rendimento dell'investimento. I costi totali tengono conto dei costi una tantum, correnti e accessori. Gli importi qui riportati corrispondono ai costi cumulativi del prodotto in 3 periodi di detenzione differenti e comprendono le potenziali penali per uscita anticipata. Questi importi si basano sull'ipotesi che siano investiti Euro 10.000 nella presente opzione d'investimento. Gli importi sono stimati e potrebbero cambiare in futuro.

### Andamento dei costi nel tempo

| Investimento [€ 10.000]               |  |  |  |
|---------------------------------------|--|--|--|
| Scenari                               | In caso di disinvestimento dopo 1 anno | In caso di disinvestimento dopo 5 anni | In caso di disinvestimento dopo 9 anni |
| Costi totali                          | € 507,70                               | € 3.062,15                             | € 7.938,79                             |
| Impatto sul rendimento (RIY) per anno | 5,08%                                  | 4,17%                                  | 4,07%                                  |

| Costi specifici dell'opzione di investimento |       |
|--|-------|
| Altri costi correnti                         | 3,98% |

Periodo di detenzione raccomandato dell'opzione di investimento: 9 anni.

## Documento contenente le informazioni chiave - ALLEGATO

### Prodotto: CORE MULTIRAMO (TARIFFE UX14-15-16-17)

Di seguito vengono riportate le caratteristiche dell'opzione di investimento sottostante il prodotto in relazione a: obiettivi dell'investimento, Investitori di riferimento, indicatore di rischio, scenari di performance, costi totali, impatto annuale sul rendimento (RIY) nonché il periodo di detenzione raccomandato. L'opzione di investimento rappresenta la scelta di investire il 100% del capitale nella singola opzione.

#### Opzione di investimento: BlackRock Euro Bond

ISIN: LU0297941469

Codice interno: 681

Emittente: BlackRock Global Funds

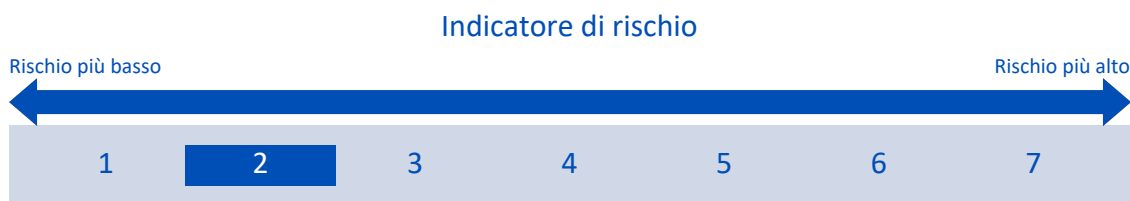
Combinazione Aviva di appartenenza: OBBLIGAZIONARI

Data di realizzazione del documento: 31/07/2018

**Obiettivi dell'opzione di investimento:** L'OICR investe almeno l'80% del patrimonio in titoli a reddito fisso. Essi comprendono obbligazioni e strumenti del mercato monetario. Almeno il 70% del patrimonio complessivo dell'OICR sarà investito in titoli denominati in Euro. La valuta di riferimento dell'OICR è l'Euro.

**Investitori al dettaglio di riferimento dell'opzione di investimento:** il Fondo Esterno è rivolto ai clienti aventi una buona conoscenza e/o esperienza dei mercati finanziari e assicurativi e una bassa tolleranza al rischio finanziario, i quali intendono investire il proprio capitale nel medio periodo accettando i possibili rischi di perdita connessi all'investimento finanziario.

### Quali sono i rischi e qual è il potenziale rendimento?



L'indicatore di rischio presuppone che l'opzione d'investimento sia mantenuta per 4 anni. Il rischio effettivo può variare in misura significativa in caso di disinvestimento in una fase iniziale e la somma rimborsata potrebbe essere minore. Può non essere possibile disinvestire anticipatamente. Potrebbe essere necessario sostenere notevoli costi supplementari per disinvestire anticipatamente.

L'indicatore di rischio è un'indicazione orientativa del livello di rischio di questa opzione di investimento rispetto ad altre opzioni. Esso esprime la probabilità che il prodotto subisca perdite monetarie a causa di movimenti sul mercato o a causa della nostra incapacità di pagarvi quanto dovuto.

Abbiamo classificato questa opzione di investimento al livello 2 su 7 che corrisponde alla classe di rischio bassa. Ciò significa che le perdite potenziali dovute alla performance futura del prodotto sono classificate nel livello basso e che è molto improbabile che le cattive condizioni di mercato influenzino la capacità di Aviva S.p.A. di pagarvi quanto dovuto.

### Scenari di performance

| Investimento [€ 10.000]            | Possibile rimborso al netto dei costi (Rendimento medio annuo) |                     |                     |
|------------------------------------|--|---------------------|---------------------|
| Premio assicurativo [€ 0]          | 1 anno   | 2 anni              | 4 anni              |
| <b>Scenari - Caso vita</b>         |  |                     |                     |
| Scenario di stress                 | € 8.491,99 (-15,08%)   | € 8.772,10 (-6,34%) | € 8.144,55 (-5,00%) |
| Scenario sfavorevole               | € 9.737,65 (-2,62%)  | € 9.772,30 (-1,15%) | € 9.921,89 (-0,20%) |
| Scenario moderato                  | € 10.070,01 (0,70%)  | € 10.246,22 (1,22%) | € 10.607,90 (1,49%) |
| Scenario favorevole                | € 10.407,38 (4,07%)  | € 10.736,54 (3,62%) | € 11.334,26 (3,18%) |
| <b>Scenario - Caso morte</b>       |  |                     |                     |
| In caso di decesso dell'Assicurato | € 10.322,41  | € 10.502,15         | € 10.871,06         |

Questa tabella mostra gli importi dei possibili rimborsi nei prossimi 4 anni, in scenari diversi, ipotizzando un investimento di 10.000 Euro.

Gli scenari presentati mostrano la possibile performance dell'investimento. Possono essere confrontati con gli scenari relativi ad altre opzioni di investimento/prodotti. Per la determinazione del possibile rimborso in caso di decesso dell'Assicurato è stata applicata la percentuale di maggiorazione più

bassa.

Gli scenari presentati sono una stima della performance futura sulla base di prove relative alle variazioni passate del valore di questo investimento e non sono un indicatore esatto. Gli importi dei rimborsi varieranno a seconda della performance del mercato e del periodo di tempo per cui viene mantenuta l'opzione d'investimento/prodotto.

Lo scenario di stress indica quale potrebbe essere l'importo rimborsato in circostanze di mercato estreme e non tiene conto della situazione in cui non siamo in grado di pagarvi.

Le cifre riportate comprendono tutti i costi del prodotto in quanto tale, ma possono non comprendere tutti i costi da voi pagati al consulente o al distributore. Le cifre non tengono conto della vostra situazione fiscale personale, che può incidere anch'essa sull'importo del rimborso.

## Costi specifici dell'opzione di investimento

La diminuzione del rendimento (Reduction in Yield - RIY) esprime l'impatto dei costi totali sostenuti sul possibile rendimento dell'investimento. I costi totali tengono conto dei costi una tantum, correnti e accessori. Gli importi qui riportati corrispondono ai costi cumulativi del prodotto in 3 periodi di detenzione differenti e comprendono le potenziali penali per uscita anticipata. Questi importi si basano sull'ipotesi che siano investiti Euro 10.000 nella presente opzione d'investimento. Gli importi sono stimati e potrebbero cambiare in futuro.

### Andamento dei costi nel tempo

| Investimento [€ 10.000]               |  |  |  |
|---------------------------------------|--|--|--|
| Scenari                               | In caso di disinvestimento dopo 1 anno | In caso di disinvestimento dopo 2 anni | In caso di disinvestimento dopo 4 anni |
| Costi totali                          | € 376,64                               | € 665,05                               | € 1.295,53                             |
| Impatto sul rendimento (RIY) per anno | 3,77%                                  | 3,23%                                  | 2,97%                                  |

| Costi specifici dell'opzione di investimento |       |
|--|-------|
| Altri costi correnti                         | 2,71% |

Periodo di detenzione raccomandato dell'opzione di investimento: 4 anni.

## Documento contenente le informazioni chiave - ALLEGATO

### Prodotto: CORE MULTIRAMO (TARIFFE UX14-15-16-17)

Di seguito vengono riportate le caratteristiche dell'opzione di investimento sottostante il prodotto in relazione a: obiettivi dell'investimento, Investitori di riferimento, indicatore di rischio, scenari di performance, costi totali, impatto annuale sul rendimento (RIY) nonché il periodo di detenzione raccomandato. L'opzione di investimento rappresenta la scelta di investire il 100% del capitale nella singola opzione.

#### Opzione di investimento: BlackRock Euro Corporate Bond

ISIN: LU0368266499

Codice interno: 871

Emittente: BlackRock Global Funds

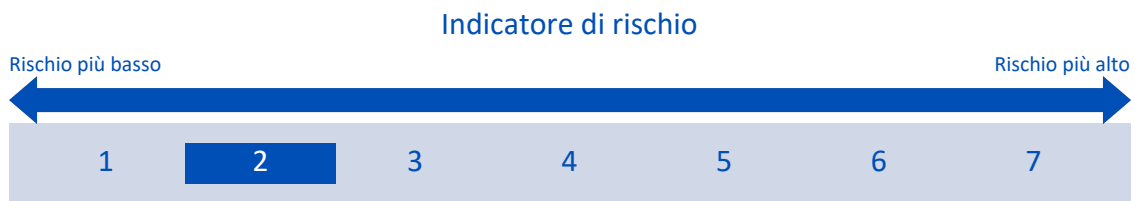
Combinazione Aviva di appartenenza: OBBLIGAZIONARI

Data di realizzazione del documento: 31/07/2018

**Obiettivi dell'opzione di investimento:** L'OICR investe almeno il 70% del suo patrimonio in titoli a reddito fisso denominati in euro. Essi comprendono obbligazioni e strumenti del mercato monetario. La valuta di riferimento dell'OICR è l'Euro.

**Investitori al dettaglio di riferimento dell'opzione di investimento:** il Fondo Esterno è rivolto ai clienti aventi una buona conoscenza e/o esperienza dei mercati finanziari e assicurativi e una bassa tolleranza al rischio finanziario, i quali intendono investire il proprio capitale nel medio periodo accettando i possibili rischi di perdita connessi all'investimento finanziario.

### Quali sono i rischi e qual è il potenziale rendimento?



L'indicatore di rischio presuppone che l'opzione d'investimento sia mantenuta per 4 anni. Il rischio effettivo può variare in misura significativa in caso di disinvestimento in una fase iniziale e la somma rimborsata potrebbe essere minore. Può non essere possibile disinvestire anticipatamente. Potrebbe essere necessario sostenere notevoli costi supplementari per disinvestire anticipatamente.

L'indicatore di rischio è un'indicazione orientativa del livello di rischio di questa opzione di investimento rispetto ad altre opzioni. Esso esprime la probabilità che il prodotto subisca perdite monetarie a causa di movimenti sul mercato o a causa della nostra incapacità di pagarvi quanto dovuto.

Abbiamo classificato questa opzione di investimento al livello 2 su 7 che corrisponde alla classe di rischio bassa. Ciò significa che le perdite potenziali dovute alla performance futura del prodotto sono classificate nel livello basso e che è molto improbabile che le cattive condizioni di mercato influenzino la capacità di Aviva S.p.A. di pagarvi quanto dovuto.

### Scenari di performance

| Investimento [€ 10.000]            | Possibile rimborso al netto dei costi (Rendimento medio annuo) |                     |                     |
|------------------------------------|--|---------------------|---------------------|
| Premio assicurativo [€ 0]          | 1 anno   | 2 anni              | 4 anni              |
| <b>Scenari - Caso vita</b>         |  |                     |                     |
| Scenario di stress                 | € 8.747,93 (-12,52%)   | € 8.930,14 (-5,50%) | € 8.354,15 (-4,40%) |
| Scenario sfavorevole               | € 9.778,70 (-2,21%)  | € 9.817,46 (-0,92%) | € 9.960,31 (-0,10%) |
| Scenario moderato                  | € 10.046,22 (0,46%)  | € 10.199,09 (0,99%) | € 10.511,83 (1,26%) |
| Scenario favorevole                | € 10.318,90 (3,19%)  | € 10.593,31 (2,92%) | € 11.091,46 (2,62%) |
| <b>Scenario - Caso morte</b>       |  |                     |                     |
| In caso di decesso dell'Assicurato | € 10.298,14  | € 10.454,08         | € 10.773,07         |

Questa tabella mostra gli importi dei possibili rimborsi nei prossimi 4 anni, in scenari diversi, ipotizzando un investimento di 10.000 Euro.

Gli scenari presentati mostrano la possibile performance dell'investimento. Possono essere confrontati con gli scenari relativi ad altre opzioni di investimento/prodotti. Per la determinazione del possibile rimborso in caso di decesso dell'Assicurato è stata applicata la percentuale di maggiorazione più

bassa.

Gli scenari presentati sono una stima della performance futura sulla base di prove relative alle variazioni passate del valore di questo investimento e non sono un indicatore esatto. Gli importi dei rimborsi varieranno a seconda della performance del mercato e del periodo di tempo per cui viene mantenuta l'opzione d'investimento/prodotto.

Lo scenario di stress indica quale potrebbe essere l'importo rimborsato in circostanze di mercato estreme e non tiene conto della situazione in cui non siamo in grado di pagarvi.

Le cifre riportate comprendono tutti i costi del prodotto in quanto tale, ma possono non comprendere tutti i costi da voi pagati al consulente o al distributore. Le cifre non tengono conto della vostra situazione fiscale personale, che può incidere anch'essa sull'importo del rimborso.

## Costi specifici dell'opzione di investimento

La diminuzione del rendimento (Reduction in Yield - RIY) esprime l'impatto dei costi totali sostenuti sul possibile rendimento dell'investimento. I costi totali tengono conto dei costi una tantum, correnti e accessori. Gli importi qui riportati corrispondono ai costi cumulativi del prodotto in 3 periodi di detenzione differenti e comprendono le potenziali penali per uscita anticipata. Questi importi si basano sull'ipotesi che siano investiti Euro 10.000 nella presente opzione d'investimento. Gli importi sono stimati e potrebbero cambiare in futuro.

### Andamento dei costi nel tempo

| Investimento [€ 10.000]               |  |  |  |
|---------------------------------------|--|--|--|
| Scenari                               | In caso di disinvestimento dopo 1 anno | In caso di disinvestimento dopo 2 anni | In caso di disinvestimento dopo 4 anni |
| Costi totali                          | € 375,02                               | € 660,45                               | € 1.280,42                             |
| Impatto sul rendimento (RIY) per anno | 3,75%                                  | 3,22%                                  | 2,95%                                  |

### Costi specifici dell'opzione di investimento

|                      |       |
|----------------------|-------|
| Altri costi correnti | 2,70% |
|----------------------|-------|

Periodo di detenzione raccomandato dell'opzione di investimento: 4 anni.



## Documento contenente le informazioni chiave - ALLEGATO

### Prodotto: CORE MULTIRAMO (TARIFE UX14-15-16-17)

Di seguito vengono riportate le caratteristiche dell'opzione di investimento sottostante il prodotto in relazione a: obiettivi dell'investimento, Investitori di riferimento, indicatore di rischio, scenari di performance, costi totali, impatto annuale sul rendimento (RIY) nonché il periodo di detenzione raccomandato. L'opzione di investimento rappresenta la scelta di investire il 100% del capitale nella singola opzione.

#### Opzione di investimento: BlackRock Euro Global Allocation

ISIN: LU0212925753

Codice interno: 224

Emittente: BlackRock Global Funds

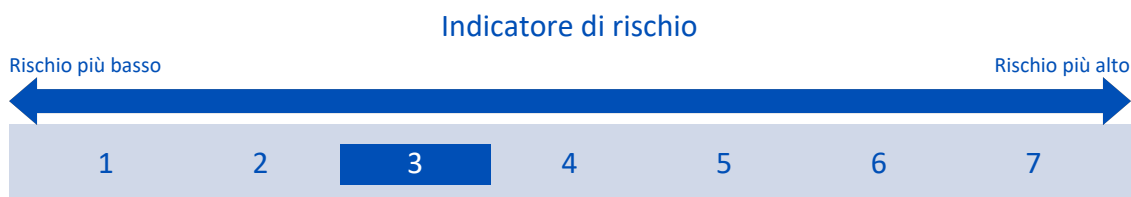
Combinazione Aviva di appartenenza: BILANCIATI

Data di realizzazione del documento: 31/07/2018

**Obiettivi dell'opzione di investimento:** L'OICR può investire senza limiti prestabiliti in titoli azionari, obbligazionari e strumenti monetari di società o enti pubblici di tutto il mondo. In normali condizioni di mercato, l'OICR investirà almeno il 70% del patrimonio complessivo in titoli di società o enti pubblici. L'OICR può inoltre detenere depositi e contanti. La valuta di riferimento è il Dollaro statunitense.

**Investitori al dettaglio di riferimento dell'opzione di investimento:** il Fondo Esterno è rivolto ai clienti aventi una buona conoscenza e/o esperienza dei mercati finanziari e assicurativi e una media tolleranza al rischio finanziario, i quali intendono investire il proprio capitale nel medio periodo accettando i possibili rischi di perdita connessi all'investimento finanziario.

### Quali sono i rischi e qual è il potenziale rendimento?



L'indicatore di rischio presuppone che l'opzione d'investimento sia mantenuta per 7 anni. Il rischio effettivo può variare in misura significativa in caso di disinvestimento in una fase iniziale e la somma rimborsata potrebbe essere minore. Può non essere possibile disinvestire anticipatamente. Potrebbe essere necessario sostenere notevoli costi supplementari per disinvestire anticipatamente.

L'indicatore di rischio è un'indicazione orientativa del livello di rischio di questa opzione di investimento rispetto ad altre opzioni. Esso esprime la probabilità che il prodotto subisca perdite monetarie a causa di movimenti sul mercato o a causa della nostra incapacità di pagarvi quanto dovuto.

Abbiamo classificato questa opzione di investimento al livello 3 su 7 che corrisponde alla classe di rischio medio-bassa. Ciò significa che le perdite potenziali dovute alla performance futura del prodotto sono classificate nel livello medio-basso e che è molto improbabile che le cattive condizioni di mercato influenzino la capacità di Aviva S.p.A. di pagarvi quanto dovuto.

### Scenari di performance

| Investimento [€ 10.000]  |                      |                     |                     |
|--|----------------------|---------------------|---------------------|
| Premio assicurativo [€ 0]                                      | 1 anno               | 4 anni              | 7 anni              |
| Possibile rimborso al netto dei costi (Rendimento medio annuo) |                      |                     |                     |
| <b>Scenari - Caso vita</b>                                     |                      |                     |                     |
| Scenario di stress   | € 7.002,90 (-29,97%) | € 6.654,22 (-9,68%) | € 5.634,34 (-7,87%) |
| Scenario sfavorevole   | € 9.142,86 (-8,57%)  | € 8.605,12 (-3,69%) | € 8.356,08 (-2,53%) |
| Scenario moderato  | € 9.988,84 (-0,11%)  | € 10.268,02 (0,66%) | € 10.554,98 (0,77%) |
| Scenario favorevole  | € 10.903,75 (9,04%)  | € 12.240,42 (5,18%) | € 13.318,19 (4,18%) |
| <b>Scenario - Caso morte</b>                                   |                      |                     |                     |
| In caso di decesso dell'Assicurato                             | € 10.239,61          | € 10.524,39         | € 10.817,08         |

Questa tabella mostra gli importi dei possibili rimborsi nei prossimi 7 anni, in scenari diversi, ipotizzando un investimento di 10.000 Euro.

Gli scenari presentati mostrano la possibile performance dell'investimento. Possono essere confrontati con gli scenari relativi ad altre opzioni di

investimento/prodotti. Per la determinazione del possibile rimborso in caso di decesso dell'Assicurato è stata applicata la percentuale di maggiorazione più bassa.

Gli scenari presentati sono una stima della performance futura sulla base di prove relative alle variazioni passate del valore di questo investimento e non sono un indicatore esatto. Gli importi dei rimborsi varieranno a seconda della performance del mercato e del periodo di tempo per cui viene mantenuta l'opzione d'investimento/prodotto.

Lo scenario di stress indica quale potrebbe essere l'importo rimborsato in circostanze di mercato estreme e non tiene conto della situazione in cui non siamo in grado di pagarvi.

Le cifre riportate comprendono tutti i costi del prodotto in quanto tale, ma possono non comprendere tutti i costi da voi pagati al consulente o al distributore. Le cifre non tengono conto della vostra situazione fiscale personale, che può incidere anch'essa sull'importo del rimborso.

## Costi specifici dell'opzione di investimento

La diminuzione del rendimento (Reduction in Yield - RIY) esprime l'impatto dei costi totali sostenuti sul possibile rendimento dell'investimento. I costi totali tengono conto dei costi una tantum, correnti e accessori. Gli importi qui riportati corrispondono ai costi cumulativi del prodotto in 3 periodi di detenzione differenti e comprendono le potenziali penali per uscita anticipata. Questi importi si basano sull'ipotesi che siano investiti Euro 10.000 nella presente opzione d'investimento. Gli importi sono stimati e potrebbero cambiare in futuro.

### Andamento dei costi nel tempo

| Investimento [€ 10.000]                      |  |  |  |
|--|--|--|--|
| Scenari                                      | In caso di disinvestimento dopo 1 anno | In caso di disinvestimento dopo 4 anni | In caso di disinvestimento dopo 7 anni |
| <b>Costi totali</b>                          | € 465,54                               | € 1.668,43                             | € 3.073,66                             |
| <b>Impatto sul rendimento (RIY) per anno</b> | 4,66%                                  | 3,86%                                  | 3,75%                                  |

### Costi specifici dell'opzione di investimento

|                             |       |
|-----------------------------|-------|
| <b>Altri costi correnti</b> | 3,61% |
|-----------------------------|-------|

**Periodo di detenzione raccomandato dell'opzione di investimento: 7 anni.**

## Documento contenente le informazioni chiave - ALLEGATO

### Prodotto: CORE MULTIRAMO (TARIFFE UX14-15-16-17)

Di seguito vengono riportate le caratteristiche dell'opzione di investimento sottostante il prodotto in relazione a: obiettivi dell'investimento, Investitori di riferimento, indicatore di rischio, scenari di performance, costi totali, impatto annuale sul rendimento (RIY) nonché il periodo di detenzione raccomandato. L'opzione di investimento rappresenta la scelta di investire il 100% del capitale nella singola opzione.

#### Opzione di investimento: BlackRock Fixed Income Strategies

ISIN: LU0438336421

Codice interno: 790

Emittente: BlackRock Global Funds

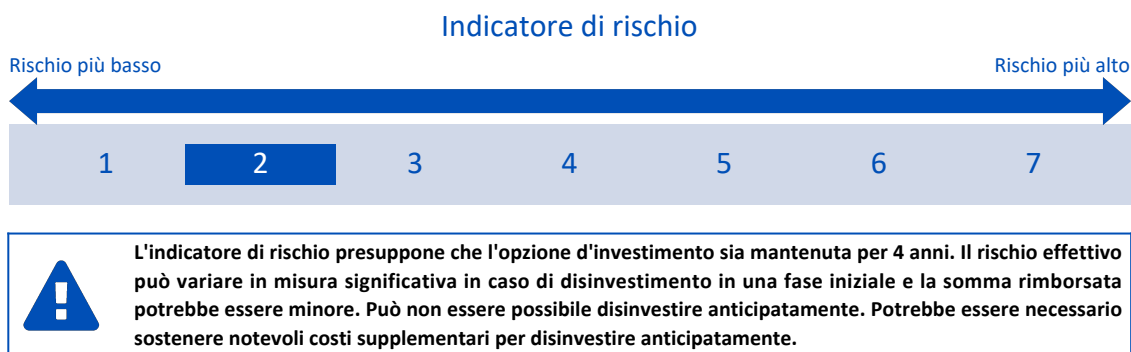
Combinazione Aviva di appartenenza: FLESSIBILI

Data di realizzazione del documento: 31/07/2018

**Obiettivi dell'opzione di investimento:** L'OICR tenderà di conseguire il suo obiettivo investendo almeno il 70% del suo patrimonio complessivo in valori mobiliari a reddito fisso, titoli correlati al reddito fisso, contratti a termine in valuta e, ove opportuno, in liquidità e strumenti finanziari assimilabili. L'esposizione valutaria dell'OICR è gestita in modo flessibile. L'OICR può avere un'esposizione significativa agli ABS, MBS e ai titoli di debito di tipo non Investment grade; tra questi possono essere inclusi titoli di credito garantiti da attività, obbligazioni collateralizzate, obbligazioni garantite da ipoteca, titoli garantiti da ipoteche su immobili commerciali, credit linked note, condotti di investimento ipotecario immobiliare, titoli garantiti da ipoteche su immobili residenziali e obbligazioni sintetiche collateralizzate. L'attivo sottostante degli ABS e MBS può comprendere prestiti, leasing o crediti (quali debiti su carte di credito, prestiti per autoveicoli e prestiti per studenti nel caso di ABS e ipoteche su immobili commerciali o residenziali emesse da istituti finanziari regolamentati e autorizzati nel caso di MBS). Gli ABS e MBS oggetto d'investimento possono avvalersi dell'effetto leva per aumentare il rendimento degli investitori. Alcuni ABS possono essere strutturati utilizzando derivati quali credit default swap o un paniere di derivati, al fine di conseguire un'esposizione alla performance dei titoli di vari emittenti, senza dover investire direttamente nei loro titoli. È possibile un investimento residuale in altri OICR. La valuta di riferimento del portafoglio è l'Euro.

**Investitori al dettaglio di riferimento dell'opzione di investimento:** il Fondo Esterno è rivolto ai clienti aventi una buona conoscenza e/o esperienza dei mercati finanziari e assicurativi e una bassa tolleranza al rischio finanziario, i quali intendono investire il proprio capitale nel medio periodo accettando i possibili rischi di perdita connessi all'investimento finanziario.

### Quali sono i rischi e qual è il potenziale rendimento?



L'indicatore di rischio è un'indicazione orientativa del livello di rischio di questa opzione di investimento rispetto ad altre opzioni. Esso esprime la probabilità che il prodotto subisca perdite monetarie a causa di movimenti sul mercato o a causa della nostra incapacità di pagarvi quanto dovuto.

Abbiamo classificato questa opzione di investimento al livello 2 su 7 che corrisponde alla classe di rischio bassa. Ciò significa che le perdite potenziali dovute alla performance futura del prodotto sono classificate nel livello basso e che è molto improbabile che le cattive condizioni di mercato influenzino la capacità di Aviva S.p.A. di pagarvi quanto dovuto.

## Scenari di performance

| Investimento [€ 10.000]            | Possibile rimborso al netto dei costi (Rendimento medio annuo) |                     |                     |
|------------------------------------|--|---------------------|---------------------|
| Premio assicurativo [€ 0]          | 1 anno   | 2 anni              | 4 anni              |
| <b>Scenari - Caso vita</b>         |  |                     |                     |
| Scenario di stress                 | € 8.982,17 (-10,18%)   | € 8.992,80 (-5,17%) | € 8.377,99 (-4,33%) |
| Scenario sfavorevole               | € 9.688,77 (-3,11%)  | € 9.579,74 (-2,12%) | € 9.403,32 (-1,53%) |
| Scenario moderato                  | € 9.851,83 (-1,48%)  | € 9.808,43 (-0,96%) | € 9.722,20 (-0,70%) |
| Scenario favorevole                | € 10.016,21 (0,16%)  | € 10.041,14 (0,21%) | € 10.050,42 (0,13%) |
| <b>Scenario - Caso morte</b>       |  |                     |                     |
| In caso di decesso dell'Assicurato | € 10.099,87  | € 10.055,60         | € 9.967,64          |

Questa tabella mostra gli importi dei possibili rimborsi nei prossimi 4 anni, in scenari diversi, ipotizzando un investimento di 10.000 Euro.

Gli scenari presentati mostrano la possibile performance dell'investimento. Possono essere confrontati con gli scenari relativi ad altre opzioni di investimento/prodotti. Per la determinazione del possibile rimborso in caso di decesso dell'Assicurato è stata applicata la percentuale di maggiorazione più bassa.

Gli scenari presentati sono una stima della performance futura sulla base di prove relative alle variazioni passate del valore di questo investimento e non sono un indicatore esatto. Gli importi dei rimborsi varieranno a seconda della performance del mercato e del periodo di tempo per cui viene mantenuta l'opzione d'investimento/prodotto.

Lo scenario di stress indica quale potrebbe essere l'importo rimborsato in circostanze di mercato estreme e non tiene conto della situazione in cui non siamo in grado di pagarvi.

Le cifre riportate comprendono tutti i costi del prodotto in quanto tale, ma possono non comprendere tutti i costi da voi pagati al consulente o al distributore. Le cifre non tengono conto della vostra situazione fiscale personale, che può incidere anch'essa sull'importo del rimborso.

## Costi specifici dell'opzione di investimento

La diminuzione del rendimento (Reduction in Yield - RIY) esprime l'impatto dei costi totali sostenuti sul possibile rendimento dell'investimento. I costi totali tengono conto dei costi una tantum, correnti e accessori. Gli importi qui riportati corrispondono ai costi cumulativi del prodotto in 3 periodi di detenzione differenti e comprendono le potenziali penali per uscita anticipata. Questi importi si basano sull'ipotesi che siano investiti Euro 10.000 nella presente opzione d'investimento. Gli importi sono stimati e potrebbero cambiare in futuro.

### Andamento dei costi nel tempo

| Investimento [€ 10.000]               | Andamento dei costi nel tempo          |  |  |
|---------------------------------------|--|--|--|
| Scenari                               | In caso di disinvestimento dopo 1 anno | In caso di disinvestimento dopo 2 anni | In caso di disinvestimento dopo 4 anni |
| Costi totali                          | € 456,54                               | € 817,38                               | € 1.568,11                             |
| Impatto sul rendimento (RIY) per anno | 4,57%                                  | 4,04%                                  | 3,78%                                  |

### Costi specifici dell'opzione di investimento

|                      |       |
|----------------------|-------|
| Altri costi correnti | 3,53% |
|----------------------|-------|

**Periodo di detenzione raccomandato dell'opzione di investimento: 4 anni.**

## Documento contenente le informazioni chiave - ALLEGATO

### Prodotto: CORE MULTIRAMO (TARIFFE UX14-15-16-17)

Di seguito vengono riportate le caratteristiche dell'opzione di investimento sottostante il prodotto in relazione a: obiettivi dell'investimento, Investitori di riferimento, indicatore di rischio, scenari di performance, costi totali, impatto annuale sul rendimento (RIY) nonché il periodo di detenzione raccomandato. L'opzione di investimento rappresenta la scelta di investire il 100% del capitale nella singola opzione.

#### Opzione di investimento: BlackRock Latin America

ISIN: LU0171289498

Codice interno: 225

Emittente: BlackRock Global Funds

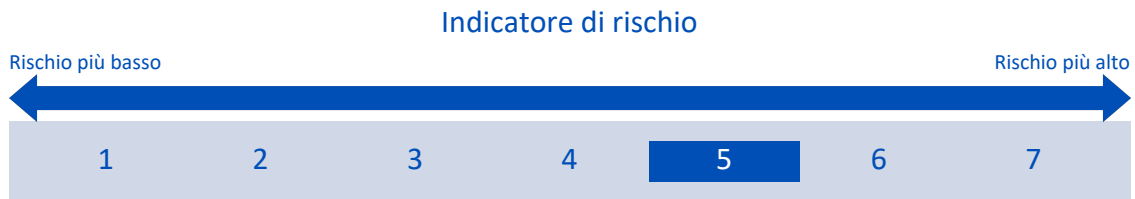
Combinazione Aviva di appartenenza: AZIONARI

Data di realizzazione del documento: 31/07/2018

**Obiettivi dell'opzione di investimento:** L'OICR investe il 70% del patrimonio complessivo in azioni di società con sede o che svolgono la loro attività economica prevalentemente in America Latina. La valuta di riferimento è principalmente il Dollaro Statunitense.

**Investitori al dettaglio di riferimento dell'opzione di investimento:** il Fondo Esterno è rivolto ai clienti aventi una buona conoscenza e/o esperienza dei mercati finanziari e assicurativi e una alta tolleranza al rischio finanziario, i quali intendono investire il proprio capitale nel lungo periodo accettando i possibili rischi di perdita connessi all'investimento finanziario.

### Quali sono i rischi e qual è il potenziale rendimento?



L'indicatore di rischio presuppone che l'opzione d'investimento sia mantenuta per 10 anni. Il rischio effettivo può variare in misura significativa in caso di disinvestimento in una fase iniziale e la somma rimborsata potrebbe essere minore. Può non essere possibile disinvestire anticipatamente. Potrebbe essere necessario sostenere notevoli costi supplementari per disinvestire anticipatamente.

L'indicatore di rischio è un'indicazione orientativa del livello di rischio di questa opzione di investimento rispetto ad altre opzioni. Esso esprime la probabilità che il prodotto subisca perdite monetarie a causa di movimenti sul mercato o a causa della nostra incapacità di pagarvi quanto dovuto.

Abbiamo classificato questa opzione di investimento al livello 5 su 7 che corrisponde alla classe di rischio medio-alta. Ciò significa che le perdite potenziali dovute alla performance futura del prodotto sono classificate nel livello medio-alto e che è molto improbabile che le cattive condizioni di mercato influenzino la capacità di Aviva S.p.A. di pagarvi quanto dovuto.

### Scenari di performance

| Investimento [€ 10.000]<br>Premio assicurativo [€ 0] | 1 anno   | 5 anni               | 10 anni              |
|--|--|----------------------|----------------------|
|  | Possibile rimborso al netto dei costi (Rendimento medio annuo) |                      |                      |
| <b>Scenari - Caso vita</b>                           |  |                      |                      |
| Scenario di stress                                   | € 2.674,99 (-73,25%)   | € 2.262,38 (-25,71%) | € 998,71 (-20,58%)   |
| Scenario sfavorevole                                 | € 6.825,79 (-31,74%)   | € 3.655,75 (-18,23%) | € 2.023,23 (-14,77%) |
| Scenario moderato                                    | € 9.340,99 (-6,59%)  | € 7.373,47 (-5,91%)  | € 5.483,20 (-5,83%)  |
| Scenario favorevole                                  | € 12.715,05 (27,15%)   | € 14.749,94 (8,08%)  | € 14.647,01 (3,89%)  |
| <b>Scenario - Caso morte</b>                         |  |                      |                      |
| In caso di decesso dell'Assicurato                   | € 9.578,81   | € 7.571,94           | € 5.643,87           |

Questa tabella mostra gli importi dei possibili rimborsi nei prossimi 10 anni, in scenari diversi, ipotizzando un investimento di 10.000 Euro.

Gli scenari presentati mostrano la possibile performance dell'investimento. Possono essere confrontati con gli scenari relativi ad altre opzioni di investimento/prodotti. Per la determinazione del possibile rimborso in caso di decesso dell'Assicurato è stata applicata la percentuale di maggiorazione più

bassa.

Gli scenari presentati sono una stima della performance futura sulla base di prove relative alle variazioni passate del valore di questo investimento e non sono un indicatore esatto. Gli importi dei rimborsi varieranno a seconda della performance del mercato e del periodo di tempo per cui viene mantenuta l'opzione d'investimento/prodotto.

Lo scenario di stress indica quale potrebbe essere l'importo rimborsato in circostanze di mercato estreme e non tiene conto della situazione in cui non siamo in grado di pagarvi.

Le cifre riportate comprendono tutti i costi del prodotto in quanto tale, ma possono non comprendere tutti i costi da voi pagati al consulente o al distributore. Le cifre non tengono conto della vostra situazione fiscale personale, che può incidere anch'essa sull'importo del rimborso.

## Costi specifici dell'opzione di investimento

La diminuzione del rendimento (Reduction in Yield - RIY) esprime l'impatto dei costi totali sostenuti sul possibile rendimento dell'investimento. I costi totali tengono conto dei costi una tantum, correnti e accessori. Gli importi qui riportati corrispondono ai costi cumulativi del prodotto in 3 periodi di detenzione differenti e comprendono le potenziali penali per uscita anticipata. Questi importi si basano sull'ipotesi che siano investiti Euro 10.000 nella presente opzione d'investimento. Gli importi sono stimati e potrebbero cambiare in futuro.

### Andamento dei costi nel tempo

| Investimento [€ 10.000]               |  |  |   |  |
|---------------------------------------|--|--|---|--|
| Scenari                               | In caso di disinvestimento dopo 1 anno | In caso di disinvestimento dopo 5 anni | In caso di disinvestimento dopo 10 anni |  |
| Costi totali                          | € 470,71                               | € 1.668,13                             | € 2.680,22                              |  |
| Impatto sul rendimento (RIY) per anno | 4,71%                                  | 3,92%                                  | 3,82%                                   |  |

### Costi specifici dell'opzione di investimento

|                      |       |
|----------------------|-------|
| Altri costi correnti | 3,71% |
|----------------------|-------|

Periodo di detenzione raccomandato dell'opzione di investimento: 10 anni.

## Documento contenente le informazioni chiave - ALLEGATO

### Prodotto: CORE MULTIRAMO (TARIFFE UX14-15-16-17)

Di seguito vengono riportate le caratteristiche dell'opzione di investimento sottostante il prodotto in relazione a: obiettivi dell'investimento, Investitori di riferimento, indicatore di rischio, scenari di performance, costi totali, impatto annuale sul rendimento (RIY) nonché il periodo di detenzione raccomandato. L'opzione di investimento rappresenta la scelta di investire il 100% del capitale nella singola opzione.

#### Opzione di investimento: BlueBay Euro Aggregate Bond

ISIN: LU0549547510

Codice interno: 752

Emittente: BlueBay Funds

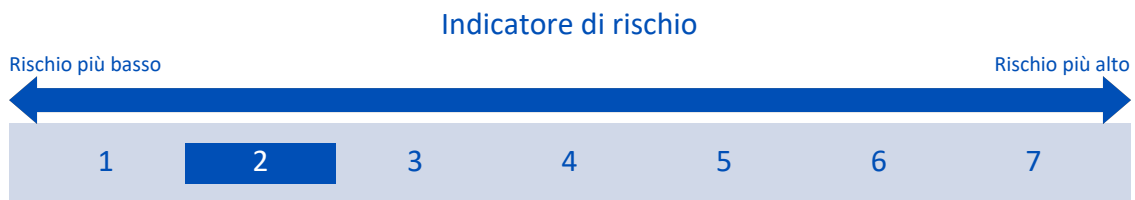
Combinazione Aviva di appartenenza: OBBLIGAZIONARI

Data di realizzazione del documento: 31/07/2018

**Obiettivi dell'opzione di investimento:** L'OICR investirà principalmente in titoli a tasso fisso. Almeno due terzi degli investimenti dell'OICR saranno effettuati in obbligazioni a reddito fisso con rating Investment grade, emesse da enti aventi sede nei paesi dell'Unione europea. L'OICR può investire in modo residuale in i) titoli azionari, ii) prestiti che si qualificano come strumenti del mercato monetario, purché il rating dei titoli di debito degli emittenti non sia inferiore a B- o B3, iii) altri OICR del mercato monetario. Fino a un terzo degli attivi può essere denominato in valute di paesi non europei, il cui debito pubblico a lungo termine abbia ottenuto un rating Investment grade. Fino al 25% del patrimonio può essere investito in obbligazioni convertibili od obbligazioni cum warrant e, fino ad un terzo del patrimonio, in strumenti del mercato monetario. Almeno due terzi degli investimenti saranno denominati in valute di paesi europei. La valuta di riferimento è l'Euro.

**Investitori al dettaglio di riferimento dell'opzione di investimento:** il Fondo Esterno è rivolto ai clienti aventi una buona conoscenza e/o esperienza dei mercati finanziari e assicurativi e una bassa tolleranza al rischio finanziario, i quali intendono investire il proprio capitale nel medio periodo accettando i possibili rischi di perdita connessi all'investimento finanziario.

### Quali sono i rischi e qual è il potenziale rendimento?



**L'indicatore di rischio presuppone che l'opzione d'investimento sia mantenuta per 4 anni. Il rischio effettivo può variare in misura significativa in caso di disinvestimento in una fase iniziale e la somma rimborsata potrebbe essere minore. Può non essere possibile disinvestire anticipatamente. Potrebbe essere necessario sostenere notevoli costi supplementari per disinvestire anticipatamente.**

L'indicatore di rischio è un'indicazione orientativa del livello di rischio di questa opzione di investimento rispetto ad altre opzioni. Esso esprime la probabilità che il prodotto subisca perdite monetarie a causa di movimenti sul mercato o a causa della nostra incapacità di pagarvi quanto dovuto.

Abbiamo classificato questa opzione di investimento al livello 2 su 7 che corrisponde alla classe di rischio bassa. Ciò significa che le perdite potenziali dovute alla performance futura del prodotto sono classificate nel livello basso e che è molto improbabile che le cattive condizioni di mercato influenzino la capacità di Aviva S.p.A. di pagarvi quanto dovuto.

## Scenari di performance

| Investimento [€ 10.000]            | Possibile rimborso al netto dei costi (Rendimento medio annuo) |                     |                     |
|------------------------------------|--|---------------------|---------------------|
| Premio assicurativo [€ 0]          | 1 anno   | 2 anni              | 4 anni              |
| <b>Scenari - Caso vita</b>         |  |                     |                     |
| Scenario di stress                 | € 8.521,66 (-14,78%)   | € 8.671,63 (-6,88%) | € 8.011,62 (-5,39%) |
| Scenario sfavorevole               | € 9.826,32 (-1,74%)  | € 9.980,27 (-0,10%) | € 10.391,50 (0,96%) |
| Scenario moderato                  | € 10.212,95 (2,13%)  | € 10.538,61 (2,66%) | € 11.221,26 (2,92%) |
| Scenario favorevole                | € 10.606,58 (6,07%)  | € 11.119,50 (5,45%) | € 12.107,66 (4,90%) |
| <b>Scenario - Caso morte</b>       |  |                     |                     |
| In caso di decesso dell'Assicurato | € 10.468,21  | € 10.800,38         | € 11.496,68         |

Questa tabella mostra gli importi dei possibili rimborsi nei prossimi 4 anni, in scenari diversi, ipotizzando un investimento di 10.000 Euro.

Gli scenari presentati mostrano la possibile performance dell'investimento. Possono essere confrontati con gli scenari relativi ad altre opzioni di investimento/prodotti. Per la determinazione del possibile rimborso in caso di decesso dell'Assicurato è stata applicata la percentuale di maggiorazione più bassa.

Gli scenari presentati sono una stima della performance futura sulla base di prove relative alle variazioni passate del valore di questo investimento e non sono un indicatore esatto. Gli importi dei rimborsi varieranno a seconda della performance del mercato e del periodo di tempo per cui viene mantenuta l'opzione d'investimento/prodotto.

Lo scenario di stress indica quale potrebbe essere l'importo rimborsato in circostanze di mercato estreme e non tiene conto della situazione in cui non siamo in grado di pagarvi.

Le cifre riportate comprendono tutti i costi del prodotto in quanto tale, ma possono non comprendere tutti i costi da voi pagati al consulente o al distributore. Le cifre non tengono conto della vostra situazione fiscale personale, che può incidere anch'essa sull'importo del rimborso.

## Costi specifici dell'opzione di investimento

La diminuzione del rendimento (Reduction in Yield - RIY) esprime l'impatto dei costi totali sostenuti sul possibile rendimento dell'investimento. I costi totali tengono conto dei costi una tantum, correnti e accessori. Gli importi qui riportati corrispondono ai costi cumulativi del prodotto in 3 periodi di detenzione differenti e comprendono le potenziali penali per uscita anticipata. Questi importi si basano sull'ipotesi che siano investiti Euro 10.000 nella presente opzione d'investimento. Gli importi sono stimati e potrebbero cambiare in futuro.

### Andamento dei costi nel tempo

| Investimento [€ 10.000]               | Andamento dei costi nel tempo          |  |  |
|---------------------------------------|--|--|--|
| Scenari                               | In caso di disinvestimento dopo 1 anno | In caso di disinvestimento dopo 2 anni | In caso di disinvestimento dopo 4 anni |
| Costi totali                          | € 378,36                               | € 676,40                               | € 1.353,49                             |
| Impatto sul rendimento (RIY) per anno | 3,78%                                  | 3,24%                                  | 2,97%                                  |

### Costi specifici dell'opzione di investimento

|                      |       |
|----------------------|-------|
| Altri costi correnti | 2,72% |
|----------------------|-------|

**Periodo di detenzione raccomandato dell'opzione di investimento: 4 anni.**



## Documento contenente le informazioni chiave - ALLEGATO

### Prodotto: CORE MULTIRAMO (TARIFFE UX14-15-16-17)

Di seguito vengono riportate le caratteristiche dell'opzione di investimento sottostante il prodotto in relazione a: obiettivi dell'investimento, Investitori di riferimento, indicatore di rischio, scenari di performance, costi totali, impatto annuale sul rendimento (RIY) nonché il periodo di detenzione raccomandato. L'opzione di investimento rappresenta la scelta di investire il 100% del capitale nella singola opzione.

#### Opzione di investimento: BNY Absolute Return Equity

ISIN: IE00B3T5WH77

Codice interno: 791

Emittente: BNY Mellon Global Funds

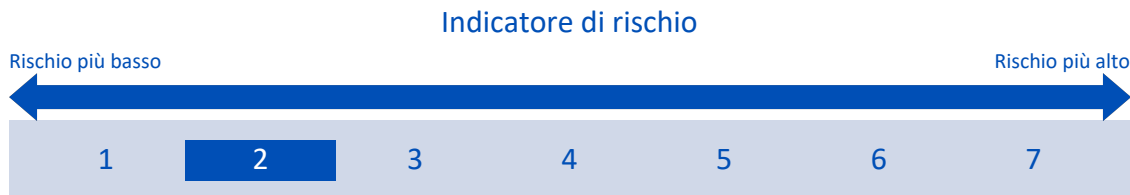
Combinazione Aviva di appartenenza: FLESSIBILI

Data di realizzazione del documento: 31/07/2018

**Obiettivi dell'opzione di investimento:** L'OICR investirà prevalentemente sia in azioni di società e strumenti simili, sia in derivati con sottostanti indici di mercato azionario, settori, azioni e panieri di azioni; investirà inoltre, in misura significativa, in liquidità e strumenti simili a liquidità, compresi, a titolo esemplificativo ma non esaustivo, depositi bancari, strumenti e obbligazioni emesse o garantite da enti sovranazionali o internazionali pubblici, banche, società o altri emittenti commerciali. I titoli di debito e correlati al debito (come definito sopra) comprendono titoli, strumenti, obbligazioni, titoli del tesoro, debentures, obbligazioni, titoli protetti da ipoteche e attività che non subiranno l'effetto leva, certificati di deposito, obbligazioni a tasso variabile, obbligazioni a breve e medio termine e cambiali commerciali, che possono essere a tasso fisso o variabile e sono emesse o garantite da un qualsiasi governo sovrano o dalle relative agenzie, autorità locali, enti sovranazionali o internazionali pubblici, banche, società o altri emittenti commerciali e possono avere scadenza superiore ad un anno. L'investimento in altri OICR è residuale. Gli investimenti sono denominati principalmente in Sterline.

**Investitori al dettaglio di riferimento dell'opzione di investimento:** il Fondo Esterno è rivolto ai clienti aventi una buona conoscenza e/o esperienza dei mercati finanziari e assicurativi e una bassa tolleranza al rischio finanziario, i quali intendono investire il proprio capitale nel medio periodo accettando i possibili rischi di perdita connessi all'investimento finanziario.

### Quali sono i rischi e qual è il potenziale rendimento?



**L'indicatore di rischio presuppone che l'opzione d'investimento sia mantenuta per 6 anni. Il rischio effettivo può variare in misura significativa in caso di disinvestimento in una fase iniziale e la somma rimborsata potrebbe essere minore. Può non essere possibile disinvestire anticipatamente. Potrebbe essere necessario sostenere notevoli costi supplementari per disinvestire anticipatamente.**

L'indicatore di rischio è un'indicazione orientativa del livello di rischio di questa opzione di investimento rispetto ad altre opzioni. Esso esprime la probabilità che il prodotto subisca perdite monetarie a causa di movimenti sul mercato o a causa della nostra incapacità di pagarvi quanto dovuto.

Abbiamo classificato questa opzione di investimento al livello 2 su 7 che corrisponde alla classe di rischio bassa. Ciò significa che le perdite potenziali dovute alla performance futura del prodotto sono classificate nel livello basso e che è molto improbabile che le cattive condizioni di mercato influenzino la capacità di Aviva S.p.A. di pagarvi quanto dovuto.

## Scenari di performance

| Investimento [€ 10.000]            | Possibile rimborso al netto dei costi (Rendimento medio annuo) |                     |                     |
|------------------------------------|--|---------------------|---------------------|
| Premio assicurativo [€ 0]          | 1 anno   | 3 anni              | 6 anni              |
| <b>Scenari - Caso vita</b>         |  |                     |                     |
| Scenario di stress                 | € 8.961,79 (-10,38%)   | € 8.636,07 (-4,77%) | € 7.876,88 (-3,90%) |
| Scenario sfavorevole               | € 9.514,79 (-4,85%)  | € 9.115,82 (-3,04%) | € 8.640,01 (-2,41%) |
| Scenario moderato                  | € 9.785,58 (-2,14%)  | € 9.569,48 (-1,46%) | € 9.254,19 (-1,28%) |
| Scenario favorevole                | € 10.062,55 (0,63%)  | € 10.044,09 (0,15%) | € 9.910,30 (-0,15%) |
| <b>Scenario - Caso morte</b>       |  |                     |                     |
| In caso di decesso dell'Assicurato | € 10.032,30  | € 9.811,87          | € 9.490,28          |

Questa tabella mostra gli importi dei possibili rimborsi nei prossimi 6 anni, in scenari diversi, ipotizzando un investimento di 10.000 Euro.

Gli scenari presentati mostrano la possibile performance dell'investimento. Possono essere confrontati con gli scenari relativi ad altre opzioni di investimento/prodotti. Per la determinazione del possibile rimborso in caso di decesso dell'Assicurato è stata applicata la percentuale di maggiorazione più bassa.

Gli scenari presentati sono una stima della performance futura sulla base di prove relative alle variazioni passate del valore di questo investimento e non sono un indicatore esatto. Gli importi dei rimborsi varieranno a seconda della performance del mercato e del periodo di tempo per cui viene mantenuta l'opzione d'investimento/prodotto.

Lo scenario di stress indica quale potrebbe essere l'importo rimborsato in circostanze di mercato estreme e non tiene conto della situazione in cui non siamo in grado di pagarvi.

Le cifre riportate comprendono tutti i costi del prodotto in quanto tale, ma possono non comprendere tutti i costi da voi pagati al consulente o al distributore. Le cifre non tengono conto della vostra situazione fiscale personale, che può incidere anch'essa sull'importo del rimborso.

## Costi specifici dell'opzione di investimento

La diminuzione del rendimento (Reduction in Yield - RIY) esprime l'impatto dei costi totali sostenuti sul possibile rendimento dell'investimento. I costi totali tengono conto dei costi una tantum, correnti e accessori. Gli importi qui riportati corrispondono ai costi cumulativi del prodotto in 3 periodi di detenzione differenti e comprendono le potenziali penali per uscita anticipata. Questi importi si basano sull'ipotesi che siano investiti Euro 10.000 nella presente opzione d'investimento. Gli importi sono stimati e potrebbero cambiare in futuro.

### Andamento dei costi nel tempo

| Investimento [€ 10.000]               | Andamento dei costi nel tempo          |  |  |
|---------------------------------------|--|--|--|
| Scenari                               | In caso di disinvestimento dopo 1 anno | In caso di disinvestimento dopo 3 anni | In caso di disinvestimento dopo 6 anni |
| Costi totali                          | € 470,04                               | € 1.216,19                             | € 2.378,37                             |
| Impatto sul rendimento (RIY) per anno | 4,70%                                  | 4,01%                                  | 3,84%                                  |

### Costi specifici dell'opzione di investimento

|                      |       |
|----------------------|-------|
| Altri costi correnti | 3,67% |
|----------------------|-------|

**Periodo di detenzione raccomandato dell'opzione di investimento: 6 anni.**

## Documento contenente le informazioni chiave - ALLEGATO

### Prodotto: CORE MULTIRAMO (TARIFFE UX14-15-16-17)

Di seguito vengono riportate le caratteristiche dell'opzione di investimento sottostante il prodotto in relazione a: obiettivi dell'investimento, Investitori di riferimento, indicatore di rischio, scenari di performance, costi totali, impatto annuale sul rendimento (RIY) nonché il periodo di detenzione raccomandato. L'opzione di investimento rappresenta la scelta di investire il 100% del capitale nella singola opzione.

#### Opzione di investimento: Candriam Bonds Emerging Markets

ISIN: LU0144746764

Codice interno: 864

Emittente: Candriam Bonds

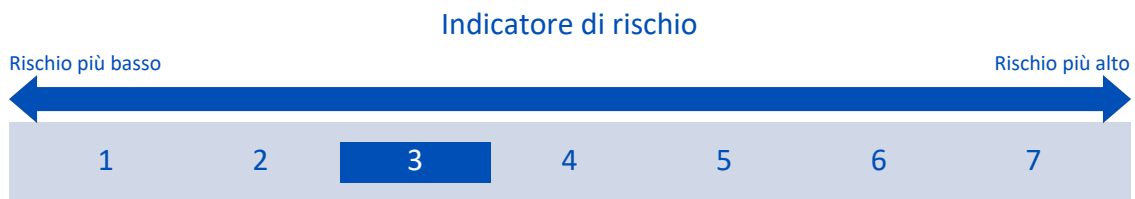
Combinazione Aviva di appartenenza: OBBLIGAZIONARI

Data di realizzazione del documento: 31/07/2018

**Obiettivi dell'opzione di investimento:** L'investimento principale è in obbligazioni ed altri titoli di credito a tasso fisso o variabile, indicizzati, subordinati o garantiti da attivi. I titoli sono dei paesi emergenti e denominati nelle valute dei paesi sviluppati e, a titolo accessorio, in valute locali. La parte restante del patrimonio potrà essere investita in altri valori mobiliari o strumenti del mercato monetario, diversi da quelli sopra descritti, oppure in liquidità. È possibile un investimento residuale in altri OICR. La valuta di riferimento del portafoglio è il dollaro statunitense.

**Investitori al dettaglio di riferimento dell'opzione di investimento:** il Fondo Esterno è rivolto ai clienti aventi una buona conoscenza e/o esperienza dei mercati finanziari e assicurativi e una media tolleranza al rischio finanziario, i quali intendono investire il proprio capitale nel medio periodo accettando i possibili rischi di perdita connessi all'investimento finanziario.

### Quali sono i rischi e qual è il potenziale rendimento?



**L'indicatore di rischio presuppone che l'opzione d'investimento sia mantenuta per 5 anni. Il rischio effettivo può variare in misura significativa in caso di disinvestimento in una fase iniziale e la somma rimborsata potrebbe essere minore. Può non essere possibile disinvestire anticipatamente. Potrebbe essere necessario sostenere notevoli costi supplementari per disinvestire anticipatamente.**

L'indicatore di rischio è un'indicazione orientativa del livello di rischio di questa opzione di investimento rispetto ad altre opzioni. Esso esprime la probabilità che il prodotto subisca perdite monetarie a causa di movimenti sul mercato o a causa della nostra incapacità di pagarvi quanto dovuto.

Abbiamo classificato questa opzione di investimento al livello 3 su 7 che corrisponde alla classe di rischio medio-bassa. Ciò significa che le perdite potenziali dovute alla performance futura del prodotto sono classificate nel livello medio-basso e che è molto improbabile che le cattive condizioni di mercato influenzino la capacità di Aviva S.p.A. di pagarvi quanto dovuto.

**Attenzione al rischio cambio.** L'OICR effettua pagamenti in una valuta straniera, quindi il rendimento finale che otterrete dipenderà dal tasso di cambio tra tale valuta e l'euro.

## Scenari di performance

| Investimento [€ 10.000]            | Possibile rimborso al netto dei costi (Rendimento medio annuo) |                      |                      |
|------------------------------------|--|----------------------|----------------------|
| Premio assicurativo [€ 0]          | 1 anno   | 3 anni               | 5 anni               |
| <b>Scenari - Caso vita</b>         |  |                      |                      |
| Scenario di stress                 | € 6.536,35 (-34,64%)   | € 6.259,03 (-14,46%) | € 5.301,98 (-11,92%) |
| Scenario sfavorevole               | € 9.157,03 (-8,43%)  | € 9.131,24 (-2,98%)  | € 9.358,20 (-1,32%)  |
| Scenario moderato                  | € 10.326,56 (3,27%)  | € 11.242,22 (3,98%)  | € 12.238,69 (4,12%)  |
| Scenario favorevole                | € 11.637,10 (16,37%)   | € 13.829,61 (11,41%) | € 15.990,74 (9,84%)  |
| <b>Scenario - Caso morte</b>       |  |                      |                      |
| In caso di decesso dell'Assicurato | € 10.584,09  | € 11.518,07          | € 12.534,47          |

Questa tabella mostra gli importi dei possibili rimborsi nei prossimi 5 anni, in scenari diversi, ipotizzando un investimento di 10.000 Euro.

Gli scenari presentati mostrano la possibile performance dell'investimento. Possono essere confrontati con gli scenari relativi ad altre opzioni di investimento/prodotti. Per la determinazione del possibile rimborso in caso di decesso dell'Assicurato è stata applicata la percentuale di maggiorazione più bassa.

Gli scenari presentati sono una stima della performance futura sulla base di prove relative alle variazioni passate del valore di questo investimento e non sono un indicatore esatto. Gli importi dei rimborsi varieranno a seconda della performance del mercato e del periodo di tempo per cui viene mantenuta l'opzione d'investimento/prodotto.

Lo scenario di stress indica quale potrebbe essere l'importo rimborsato in circostanze di mercato estreme e non tiene conto della situazione in cui non siamo in grado di pagarvi.

Le cifre riportate comprendono tutti i costi del prodotto in quanto tale, ma possono non comprendere tutti i costi da voi pagati al consulente o al distributore. Le cifre non tengono conto della vostra situazione fiscale personale, che può incidere anch'essa sull'importo del rimborso.

## Costi specifici dell'opzione di investimento

La diminuzione del rendimento (Reduction in Yield - RIY) esprime l'impatto dei costi totali sostenuti sul possibile rendimento dell'investimento. I costi totali tengono conto dei costi una tantum, correnti e accessori. Gli importi qui riportati corrispondono ai costi cumulativi del prodotto in 3 periodi di detenzione differenti e comprendono le potenziali penali per uscita anticipata. Questi importi si basano sull'ipotesi che siano investiti Euro 10.000 nella presente opzione d'investimento. Gli importi sono stimati e potrebbero cambiare in futuro.

### Andamento dei costi nel tempo

| Investimento [€ 10.000]               | Possibile rimborso al netto dei costi (Rendimento medio annuo) |  |  |
|---------------------------------------|--|--|--|
| Scenari                               | In caso di disinvestimento dopo 1 anno                         | In caso di disinvestimento dopo 3 anni | In caso di disinvestimento dopo 5 anni |
| Costi totali                          | € 404,82   | € 1.111,49                             | € 1.982,61                             |
| Impatto sul rendimento (RIY) per anno | 4,05%  | 3,32%                                  | 3,17%                                  |

### Costi specifici dell'opzione di investimento

|                      |       |
|----------------------|-------|
| Altri costi correnti | 2,98% |
|----------------------|-------|

**Periodo di detenzione raccomandato dell'opzione di investimento: 5 anni.**

## Documento contenente le informazioni chiave - ALLEGATO

### Prodotto: CORE MULTIRAMO (TARIFFE UX14-15-16-17)

Di seguito vengono riportate le caratteristiche dell'opzione di investimento sottostante il prodotto in relazione a: obiettivi dell'investimento, Investitori di riferimento, indicatore di rischio, scenari di performance, costi totali, impatto annuale sul rendimento (RIY) nonché il periodo di detenzione raccomandato. L'opzione di investimento rappresenta la scelta di investire il 100% del capitale nella singola opzione.

#### Opzione di investimento: Candriam Bonds Emerging Markets Hdg

ISIN: LU0594539719

Codice interno: 464

Emittente: Candriam Bonds

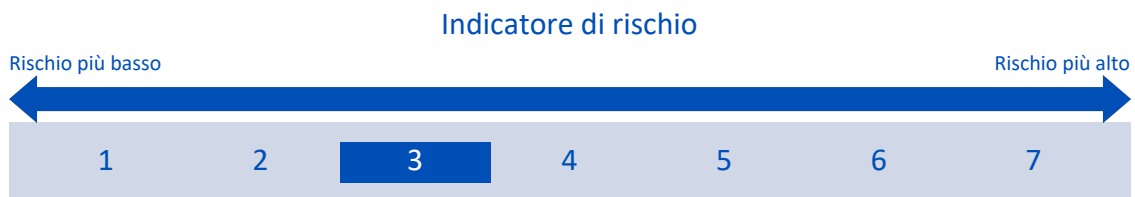
Combinazione Aviva di appartenenza: OBBLIGAZIONARI

Data di realizzazione del documento: 31/07/2018

**Obiettivi dell'opzione di investimento:** L'investimento principale è in obbligazioni ed altri titoli di credito a tasso fisso o variabile, indicizzati, subordinati o garantiti da attivi. I titoli sono dei paesi emergenti e denominati nelle valute dei paesi sviluppati e, a titolo accessorio, in valute locali. La parte restante del patrimonio potrà essere investita in altri valori mobiliari o strumenti del mercato monetario, diversi da quelli sopra descritti, oppure in liquidità. È possibile un investimento residuale in altri OICR. La valuta di riferimento del portafoglio è il dollaro statunitense.

**Investitori al dettaglio di riferimento dell'opzione di investimento:** il Fondo Esterno è rivolto ai clienti aventi una buona conoscenza e/o esperienza dei mercati finanziari e assicurativi e una media tolleranza al rischio finanziario, i quali intendono investire il proprio capitale nel medio periodo accettando i possibili rischi di perdita connessi all'investimento finanziario.

### Quali sono i rischi e qual è il potenziale rendimento?



L'indicatore di rischio presuppone che l'opzione d'investimento sia mantenuta per 5 anni. Il rischio effettivo può variare in misura significativa in caso di disinvestimento in una fase iniziale e la somma rimborsata potrebbe essere minore. Può non essere possibile disinvestire anticipatamente. Potrebbe essere necessario sostenere notevoli costi supplementari per disinvestire anticipatamente.

L'indicatore di rischio è un'indicazione orientativa del livello di rischio di questa opzione di investimento rispetto ad altre opzioni. Esso esprime la probabilità che il prodotto subisca perdite monetarie a causa di movimenti sul mercato o a causa della nostra incapacità di pagarvi quanto dovuto.

Abbiamo classificato questa opzione di investimento al livello 3 su 7 che corrisponde alla classe di rischio medio-bassa. Ciò significa che le perdite potenziali dovute alla performance futura del prodotto sono classificate nel livello medio-basso e che è molto improbabile che le cattive condizioni di mercato influenzino la capacità di Aviva S.p.A. di pagarvi quanto dovuto.

### Scenari di performance

| Investimento [€ 10.000]<br>Premio assicurativo [€ 0] | 1 anno   | 3 anni              | 5 anni              |
|--|--|---------------------|---------------------|
|  | Possibile rimborso al netto dei costi (Rendimento medio annuo) |                     |                     |
| <b>Scenari - Caso vita</b>                           |  |                     |                     |
| Scenario di stress                                   | € 6.422,70 (-35,77%)   | € 7.772,49 (-8,06%) | € 7.108,39 (-6,60%) |
| Scenario sfavorevole                                 | € 9.296,42 (-7,04%)  | € 9.026,32 (-3,36%) | € 8.915,30 (-2,27%) |
| Scenario moderato                                    | € 10.030,19 (0,30%)  | € 10.287,24 (0,95%) | € 10.550,85 (1,08%) |
| Scenario favorevole                                  | € 10.789,07 (7,89%)  | € 11.688,13 (5,34%) | € 12.447,29 (4,48%) |
| <b>Scenario - Caso morte</b>                         |  |                     |                     |
| In caso di decesso dell'Assicurato                   | € 10.281,80  | € 10.543,99         | € 10.812,87         |

Questa tabella mostra gli importi dei possibili rimborsi nei prossimi 5 anni, in scenari diversi, ipotizzando un investimento di 10.000 Euro.

Gli scenari presentati mostrano la possibile performance dell'investimento. Possono essere confrontati con gli scenari relativi ad altre opzioni di investimento/prodotti. Per la determinazione del possibile rimborso in caso di decesso dell'Assicurato è stata applicata la percentuale di maggiorazione più bassa.

Gli scenari presentati sono una stima della performance futura sulla base di prove relative alle variazioni passate del valore di questo investimento e non sono un indicatore esatto. Gli importi dei rimborsi varieranno a seconda della performance del mercato e del periodo di tempo per cui viene mantenuta l'opzione d'investimento/prodotto.

Lo scenario di stress indica quale potrebbe essere l'importo rimborsato in circostanze di mercato estreme e non tiene conto della situazione in cui non siamo in grado di pagarvi.

Le cifre riportate comprendono tutti i costi del prodotto in quanto tale, ma possono non comprendere tutti i costi da voi pagati al consulente o al distributore. Le cifre non tengono conto della vostra situazione fiscale personale, che può incidere anch'essa sull'importo del rimborso.

## Costi specifici dell'opzione di investimento

La diminuzione del rendimento (Reduction in Yield - RIY) esprime l'impatto dei costi totali sostenuti sul possibile rendimento dell'investimento. I costi totali tengono conto dei costi una tantum, correnti e accessori. Gli importi qui riportati corrispondono ai costi cumulativi del prodotto in 3 periodi di detenzione differenti e comprendono le potenziali penali per uscita anticipata. Questi importi si basano sull'ipotesi che siano investiti Euro 10.000 nella presente opzione d'investimento. Gli importi sono stimati e potrebbero cambiare in futuro.

### Andamento dei costi nel tempo

| Investimento [€ 10.000]                      |  |  |  |  |
|--|--|--|--|--|
| Scenari                                      | In caso di disinvestimento dopo 1 anno | In caso di disinvestimento dopo 3 anni | In caso di disinvestimento dopo 5 anni |  |
| <b>Costi totali</b>                          | € 386,06                               | € 993,86                               | € 1.666,92                             |  |
| <b>Impatto sul rendimento (RIY) per anno</b> | 3,86%                                  | 3,15%                                  | 3,01%                                  |  |

### Costi specifici dell'opzione di investimento

|                             |       |
|-----------------------------|-------|
| <b>Altri costi correnti</b> | 2,81% |
|-----------------------------|-------|

**Periodo di detenzione raccomandato dell'opzione di investimento: 5 anni.**

## Documento contenente le informazioni chiave - ALLEGATO

### Prodotto: CORE MULTIRAMO (TARIFFE UX14-15-16-17)

Di seguito vengono riportate le caratteristiche dell'opzione di investimento sottostante il prodotto in relazione a: obiettivi dell'investimento, Investitori di riferimento, indicatore di rischio, scenari di performance, costi totali, impatto annuale sul rendimento (RIY) nonché il periodo di detenzione raccomandato. L'opzione di investimento rappresenta la scelta di investire il 100% del capitale nella singola opzione.

#### Opzione di investimento: Candriam Emerging Debt LC

ISIN: LU0616945282

Codice interno: 753

Emittente: Candriam Bonds

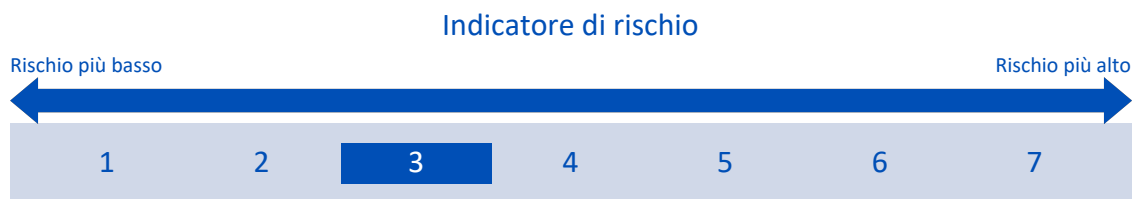
Combinazione Aviva di appartenenza: OBBLIGAZIONARI

Data di realizzazione del documento: 31/07/2018

**Obiettivi dell'opzione di investimento:** L'investimento principale è in obbligazioni di paesi emergenti denominati nelle rispettive valute locali. L'OICR è investito principalmente in titoli di credito a tasso fisso o variabile, indicizzati, subordinati o garantiti da attivi. La parte restante del patrimonio potrà essere investita in altri valori mobiliari o strumenti del mercato monetario, diversi da quelli sopra descritti, oppure in liquidità. È possibile un investimento residuale in OICR. Il patrimonio è denominato principalmente nelle divise locali degli emittenti, ma, a titolo accessorio, possono essere detenuti titoli denominati in valute dei paesi sviluppati

**Investitori al dettaglio di riferimento dell'opzione di investimento:** il Fondo Esterno è rivolto ai clienti aventi una buona conoscenza e/o esperienza dei mercati finanziari e assicurativi e una media tolleranza al rischio finanziario, i quali intendono investire il proprio capitale nel medio periodo accettando i possibili rischi di perdita connessi all'investimento finanziario.

### Quali sono i rischi e qual è il potenziale rendimento?



**L'indicatore di rischio presuppone che l'opzione d'investimento sia mantenuta per 5 anni. Il rischio effettivo può variare in misura significativa in caso di disinvestimento in una fase iniziale e la somma rimborsata potrebbe essere minore. Può non essere possibile disinvestire anticipatamente. Potrebbe essere necessario sostenere notevoli costi supplementari per disinvestire anticipatamente.**

L'indicatore di rischio è un'indicazione orientativa del livello di rischio di questa opzione di investimento rispetto ad altre opzioni. Esso esprime la probabilità che il prodotto subisca perdite monetarie a causa di movimenti sul mercato o a causa della nostra incapacità di pagarvi quanto dovuto.

Abbiamo classificato questa opzione di investimento al livello 3 su 7 che corrisponde alla classe di rischio medio-bassa. Ciò significa che le perdite potenziali dovute alla performance futura del prodotto sono classificate nel livello medio-basso e che è molto improbabile che le cattive condizioni di mercato influenzino la capacità di Aviva S.p.A. di pagarvi quanto dovuto.

## Scenari di performance

| Investimento [€ 10.000]            | Possibile rimborso al netto dei costi (Rendimento medio annuo) |                      |                      |
|------------------------------------|--|----------------------|----------------------|
| Premio assicurativo [€ 0]          | 1 anno   | 3 anni               | 5 anni               |
| <b>Scenari - Caso vita</b>         |  |                      |                      |
| Scenario di stress                 | € 5.956,42 (-40,44%)   | € 6.059,28 (-15,38%) | € 5.102,99 (-12,59%) |
| Scenario sfavorevole               | € 8.503,35 (-14,97%)   | € 7.379,84 (-9,63%)  | € 6.593,12 (-7,99%)  |
| Scenario moderato                  | € 9.661,21 (-3,39%)  | € 9.205,21 (-2,72%)  | € 8.770,63 (-2,59%)  |
| Scenario favorevole                | € 10.966,46 (9,66%)  | € 11.469,27 (4,68%)  | € 11.651,94 (3,10%)  |
| <b>Scenario - Caso morte</b>       |  |                      |                      |
| In caso di decesso dell'Assicurato | € 9.905,44   | € 9.440,32           | € 8.997,04           |

Questa tabella mostra gli importi dei possibili rimborsi nei prossimi 5 anni, in scenari diversi, ipotizzando un investimento di 10.000 Euro.

Gli scenari presentati mostrano la possibile performance dell'investimento. Possono essere confrontati con gli scenari relativi ad altre opzioni di investimento/prodotti. Per la determinazione del possibile rimborso in caso di decesso dell'Assicurato è stata applicata la percentuale di maggiorazione più bassa.

Gli scenari presentati sono una stima della performance futura sulla base di prove relative alle variazioni passate del valore di questo investimento e non sono un indicatore esatto. Gli importi dei rimborsi varieranno a seconda della performance del mercato e del periodo di tempo per cui viene mantenuta l'opzione d'investimento/prodotto.

Lo scenario di stress indica quale potrebbe essere l'importo rimborsato in circostanze di mercato estreme e non tiene conto della situazione in cui non siamo in grado di pagarvi.

Le cifre riportate comprendono tutti i costi del prodotto in quanto tale, ma possono non comprendere tutti i costi da voi pagati al consulente o al distributore. Le cifre non tengono conto della vostra situazione fiscale personale, che può incidere anch'essa sull'importo del rimborso.

## Costi specifici dell'opzione di investimento

La diminuzione del rendimento (Reduction in Yield - RIY) esprime l'impatto dei costi totali sostenuti sul possibile rendimento dell'investimento. I costi totali tengono conto dei costi una tantum, correnti e accessori. Gli importi qui riportati corrispondono ai costi cumulativi del prodotto in 3 periodi di detenzione differenti e comprendono le potenziali penali per uscita anticipata. Questi importi si basano sull'ipotesi che siano investiti Euro 10.000 nella presente opzione d'investimento. Gli importi sono stimati e potrebbero cambiare in futuro.

### Andamento dei costi nel tempo

| Investimento [€ 10.000]               | Andamento dei costi nel tempo          |  |  |
|---------------------------------------|--|--|--|
| Scenari                               | In caso di disinvestimento dopo 1 anno | In caso di disinvestimento dopo 3 anni | In caso di disinvestimento dopo 5 anni |
| Costi totali                          | € 383,41                               | € 924,07                               | € 1.444,04                             |
| Impatto sul rendimento (RIY) per anno | 3,83%                                  | 3,15%                                  | 3,02%                                  |

### Costi specifici dell'opzione di investimento

|                      |       |
|----------------------|-------|
| Altri costi correnti | 2,81% |
|----------------------|-------|

**Periodo di detenzione raccomandato dell'opzione di investimento: 5 anni.**



## Documento contenente le informazioni chiave - ALLEGATO

### Prodotto: CORE MULTIRAMO (TARIFFE UX14-15-16-17)

Di seguito vengono riportate le caratteristiche dell'opzione di investimento sottostante il prodotto in relazione a: obiettivi dell'investimento, Investitori di riferimento, indicatore di rischio, scenari di performance, costi totali, impatto annuale sul rendimento (RIY) nonché il periodo di detenzione raccomandato. L'opzione di investimento rappresenta la scelta di investire il 100% del capitale nella singola opzione.

#### Opzione di investimento: Candriam Total Return

ISIN: LU0252128276

Codice interno: 755

Emittente: Candriam Bonds

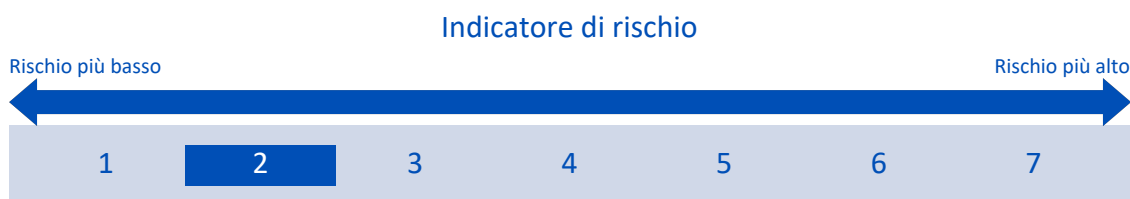
Combinazione Aviva di appartenenza: OBBLIGAZIONARI

Data di realizzazione del documento: 31/07/2018

**Obiettivi dell'opzione di investimento:** Il patrimonio di questo OICR sarà investito principalmente in titoli di credito (obbligazioni e altri valori assimilabili) denominati in diverse valute. Tali titoli potranno essere a tasso fisso o variabile, indicizzati, subordinati o garantiti da attivi. La parte restante del patrimonio potrà essere investita in altri valori mobiliari – in particolare in titoli convertibili - o strumenti del mercato monetario, diversi da quelli sopra descritti, oppure in liquidità. Gli attivi sono denominati in valute di paesi sviluppati o in valute di paesi emergenti. È possibile un investimento residuale in altri OICR. La somma degli attivi costituiti da obbligazioni convertibili, obbligazioni emergenti e obbligazioni con Rating inferiore a BBB-/Baa3 rappresenta meno del 50% del patrimonio. La valuta di base dell'OICR è l'Euro.

**Investitori al dettaglio di riferimento dell'opzione di investimento:** il Fondo Esterno è rivolto ai clienti aventi una buona conoscenza e/o esperienza dei mercati finanziari e assicurativi e una bassa tolleranza al rischio finanziario, i quali intendono investire il proprio capitale nel medio periodo accettando i possibili rischi di perdita connessi all'investimento finanziario.

### Quali sono i rischi e qual è il potenziale rendimento?



**L'indicatore di rischio presuppone che l'opzione d'investimento sia mantenuta per 4 anni. Il rischio effettivo può variare in misura significativa in caso di disinvestimento in una fase iniziale e la somma rimborsata potrebbe essere minore. Può non essere possibile disinvestire anticipatamente. Potrebbe essere necessario sostenere notevoli costi supplementari per disinvestire anticipatamente.**

L'indicatore di rischio è un'indicazione orientativa del livello di rischio di questa opzione di investimento rispetto ad altre opzioni. Esso esprime la probabilità che il prodotto subisca perdite monetarie a causa di movimenti sul mercato o a causa della nostra incapacità di pagarvi quanto dovuto.

Abbiamo classificato questa opzione di investimento al livello 2 su 7 che corrisponde alla classe di rischio bassa. Ciò significa che le perdite potenziali dovute alla performance futura del prodotto sono classificate nel livello basso e che è molto improbabile che le cattive condizioni di mercato influenzino la capacità di Aviva S.p.A. di pagarvi quanto dovuto.

## Scenari di performance

| Investimento [€ 10.000]            | Possibile rimborso al netto dei costi (Rendimento medio annuo) |                     |                     |
|------------------------------------|--|---------------------|---------------------|
| Premio assicurativo [€ 0]          | 1 anno   | 2 anni              | 4 anni              |
| <b>Scenari - Caso vita</b>         |  |                     |                     |
| Scenario di stress                 | € 8.493,27 (-15,07%)   | € 8.814,72 (-6,11%) | € 8.244,18 (-4,71%) |
| Scenario sfavorevole               | € 9.570,47 (-4,30%)  | € 9.451,62 (-2,78%) | € 9.298,32 (-1,80%) |
| Scenario moderato                  | € 9.917,76 (-0,82%)  | € 9.940,11 (-0,30%) | € 9.984,95 (-0,04%) |
| Scenario favorevole                | € 10.276,01 (2,76%)  | € 10.452,12 (2,24%) | € 10.720,39 (1,75%) |
| <b>Scenario - Caso morte</b>       |  |                     |                     |
| In caso di decesso dell'Assicurato | € 10.167,11  | € 10.189,91         | € 10.235,65         |

Questa tabella mostra gli importi dei possibili rimborsi nei prossimi 4 anni, in scenari diversi, ipotizzando un investimento di 10.000 Euro.

Gli scenari presentati mostrano la possibile performance dell'investimento. Possono essere confrontati con gli scenari relativi ad altre opzioni di investimento/prodotti. Per la determinazione del possibile rimborso in caso di decesso dell'Assicurato è stata applicata la percentuale di maggiorazione più bassa.

Gli scenari presentati sono una stima della performance futura sulla base di prove relative alle variazioni passate del valore di questo investimento e non sono un indicatore esatto. Gli importi dei rimborsi varieranno a seconda della performance del mercato e del periodo di tempo per cui viene mantenuta l'opzione d'investimento/prodotto.

Lo scenario di stress indica quale potrebbe essere l'importo rimborsato in circostanze di mercato estreme e non tiene conto della situazione in cui non siamo in grado di pagarvi.

Le cifre riportate comprendono tutti i costi del prodotto in quanto tale, ma possono non comprendere tutti i costi da voi pagati al consulente o al distributore. Le cifre non tengono conto della vostra situazione fiscale personale, che può incidere anch'essa sull'importo del rimborso.

## Costi specifici dell'opzione di investimento

La diminuzione del rendimento (Reduction in Yield - RIY) esprime l'impatto dei costi totali sostenuti sul possibile rendimento dell'investimento. I costi totali tengono conto dei costi una tantum, correnti e accessori. Gli importi qui riportati corrispondono ai costi cumulativi del prodotto in 3 periodi di detenzione differenti e comprendono le potenziali penali per uscita anticipata. Questi importi si basano sull'ipotesi che siano investiti Euro 10.000 nella presente opzione d'investimento. Gli importi sono stimati e potrebbero cambiare in futuro.

### Andamento dei costi nel tempo

| Investimento [€ 10.000]               | Andamento dei costi nel tempo          |  |  |
|---------------------------------------|--|--|--|
| Scenari                               | In caso di disinvestimento dopo 1 anno | In caso di disinvestimento dopo 2 anni | In caso di disinvestimento dopo 4 anni |
| Costi totali                          | € 379,00                               | € 661,72                               | € 1.254,41                             |
| Impatto sul rendimento (RIY) per anno | 3,79%                                  | 3,27%                                  | 3,00%                                  |

### Costi specifici dell'opzione di investimento

|                      |       |
|----------------------|-------|
| Altri costi correnti | 2,75% |
|----------------------|-------|

**Periodo di detenzione raccomandato dell'opzione di investimento: 4 anni.**

## Documento contenente le informazioni chiave - ALLEGATO

### Prodotto: CORE MULTIRAMO (TARIFFE UX14-15-16-17)

Di seguito vengono riportate le caratteristiche dell'opzione di investimento sottostante il prodotto in relazione a: obiettivi dell'investimento, Investitori di riferimento, indicatore di rischio, scenari di performance, costi totali, impatto annuale sul rendimento (RIY) nonché il periodo di detenzione raccomandato. L'opzione di investimento rappresenta la scelta di investire il 100% del capitale nella singola opzione.

#### Opzione di investimento: Capital European Growth And Income

ISIN: LU0157028266

Codice interno: 684

Emittente: Capital International Fund

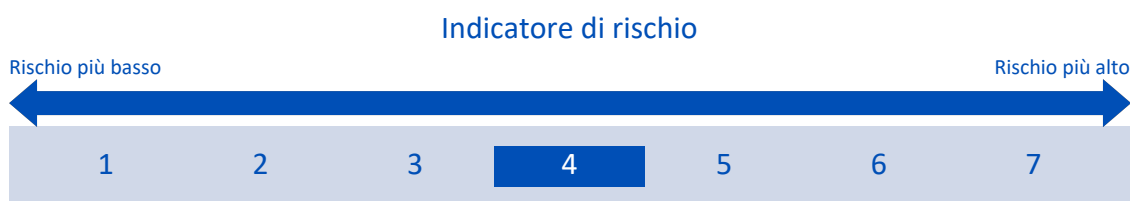
Combinazione Aviva di appartenenza: AZIONARI

Data di realizzazione del documento: 31/07/2018

**Obiettivi dell'opzione di investimento:** L'OICR investe principalmente in azioni di società europee ammesse alla quotazione ufficiale presso una borsa o negoziate in un altro mercato regolamentato. La liquidità ha un peso residuale. Fino al 10% del patrimonio può essere investito in titoli di emittenti domiciliati o che hanno la loro principale sede di attività in paesi non europei. Almeno il 75% del patrimonio deve essere investito in titoli azionari di emittenti con sede in uno Stato membro dell'Unione Europea o in un paese dello Spazio Economico Europeo. La valuta di base è l'Euro.

**Investitori al dettaglio di riferimento dell'opzione di investimento:** il Fondo Esterno è rivolto ai clienti aventi una buona conoscenza e/o esperienza dei mercati finanziari e assicurativi e una media tolleranza al rischio finanziario, i quali intendono investire il proprio capitale nel medio periodo accettando i possibili rischi di perdita connessi all'investimento finanziario.

### Quali sono i rischi e qual è il potenziale rendimento?



**L'indicatore di rischio presuppone che l'opzione d'investimento sia mantenuta per 9 anni. Il rischio effettivo può variare in misura significativa in caso di disinvestimento in una fase iniziale e la somma rimborsata potrebbe essere minore. Può non essere possibile disinvestire anticipatamente. Potrebbe essere necessario sostenere notevoli costi supplementari per disinvestire anticipatamente.**

L'indicatore di rischio è un'indicazione orientativa del livello di rischio di questa opzione di investimento rispetto ad altre opzioni. Esso esprime la probabilità che il prodotto subisca perdite monetarie a causa di movimenti sul mercato o a causa della nostra incapacità di pagarvi quanto dovuto.

Abbiamo classificato questa opzione di investimento al livello 4 su 7 che corrisponde alla classe di rischio media. Ciò significa che le perdite potenziali dovute alla performance futura del prodotto sono classificate nel livello medio e che è molto improbabile che le cattive condizioni di mercato influenzino la capacità di Aviva S.p.A. di pagarvi quanto dovuto.

### Scenari di performance

| Investimento [€ 10.000]            | Possibile rimborso al netto dei costi (Rendimento medio annuo) |                      |                      |
|------------------------------------|--|----------------------|----------------------|
| Premio assicurativo [€ 0]          | 1 anno   | 5 anni               | 9 anni               |
| <b>Scenari - Caso vita</b>         |  |                      |                      |
| Scenario di stress                 | € 3.815,46 (-61,85%)   | € 3.313,47 (-19,82%) | € 2.039,95 (-16,19%) |
| Scenario sfavorevole               | € 8.572,45 (-14,28%)   | € 8.113,91 (-4,09%)  | € 8.391,17 (-1,93%)  |
| Scenario moderato                  | € 10.353,19 (3,53%)  | € 12.351,14 (4,31%)  | € 14.732,79 (4,40%)  |
| Scenario favorevole                | € 12.455,45 (24,55%)   | € 18.718,18 (13,36%) | € 25.743,34 (11,08%) |
| <b>Scenario - Caso morte</b>       |  |                      |                      |
| In caso di decesso dell'Assicurato | € 10.611,26  | € 12.649,16          | € 15.078,45          |

Questa tabella mostra gli importi dei possibili rimborsi nei prossimi 9 anni, in scenari diversi, ipotizzando un investimento di 10.000 Euro.

Gli scenari presentati mostrano la possibile performance dell'investimento. Possono essere confrontati con gli scenari relativi ad altre opzioni di investimento/prodotti. Per la determinazione del possibile rimborso in caso di decesso dell'Assicurato è stata applicata la percentuale di maggiorazione più bassa.

Gli scenari presentati sono una stima della performance futura sulla base di prove relative alle variazioni passate del valore di questo investimento e non sono un indicatore esatto. Gli importi dei rimborsi varieranno a seconda della performance del mercato e del periodo di tempo per cui viene mantenuta l'opzione d'investimento/prodotto.

Lo scenario di stress indica quale potrebbe essere l'importo rimborsato in circostanze di mercato estreme e non tiene conto della situazione in cui non siamo in grado di pagarvi.

Le cifre riportate comprendono tutti i costi del prodotto in quanto tale, ma possono non comprendere tutti i costi da voi pagati al consulente o al distributore. Le cifre non tengono conto della vostra situazione fiscale personale, che può incidere anch'essa sull'importo del rimborso.

## Costi specifici dell'opzione di investimento

La diminuzione del rendimento (Reduction in Yield - RIY) esprime l'impatto dei costi totali sostenuti sul possibile rendimento dell'investimento. I costi totali tengono conto dei costi una tantum, correnti e accessori. Gli importi qui riportati corrispondono ai costi cumulativi del prodotto in 3 periodi di detenzione differenti e comprendono le potenziali penali per uscita anticipata. Questi importi si basano sull'ipotesi che siano investiti Euro 10.000 nella presente opzione d'investimento. Gli importi sono stimati e potrebbero cambiare in futuro.

### Andamento dei costi nel tempo

| Investimento [€ 10.000]                      |  |  |  |
|--|--|--|--|
| Scenari                                      | In caso di disinvestimento dopo 1 anno | In caso di disinvestimento dopo 5 anni | In caso di disinvestimento dopo 9 anni |
| <b>Costi totali</b>                          | € 490,94                               | € 2.578,59                             | € 5.821,82                             |
| <b>Impatto sul rendimento (RIY) per anno</b> | 4,91%                                  | 4,03%                                  | 3,94%                                  |

### Costi specifici dell'opzione di investimento

|                             |       |
|-----------------------------|-------|
| <b>Altri costi correnti</b> | 3,84% |
|-----------------------------|-------|

**Periodo di detenzione raccomandato dell'opzione di investimento: 9 anni.**

## Documento contenente le informazioni chiave - ALLEGATO

### Prodotto: CORE MULTIRAMO (TARIFFE UX14-15-16-17)

Di seguito vengono riportate le caratteristiche dell'opzione di investimento sottostante il prodotto in relazione a: obiettivi dell'investimento, Investitori di riferimento, indicatore di rischio, scenari di performance, costi totali, impatto annuale sul rendimento (RIY) nonché il periodo di detenzione raccomandato. L'opzione di investimento rappresenta la scelta di investire il 100% del capitale nella singola opzione.

#### Opzione di investimento: Capital Global Growth And Income

ISIN: LU0342049003

Codice interno: 685

Emittente: Capital International Fund

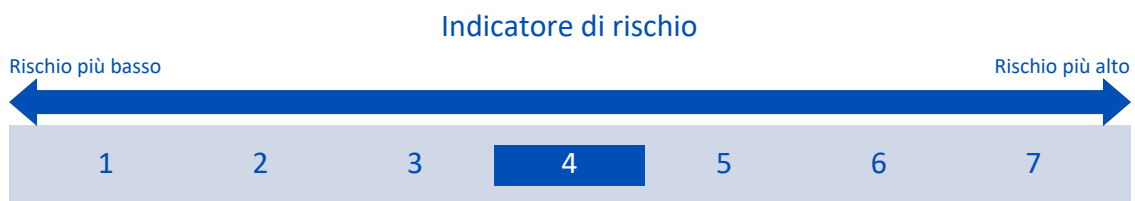
Combinazione Aviva di appartenenza: AZIONARI

Data di realizzazione del documento: 31/07/2018

**Obiettivi dell'opzione di investimento:** L'OICR investe principalmente in azioni di società di tutto il mondo, ammesse alla quotazione ufficiale presso una borsa o negoziate in un altro mercato regolamentato. La liquidità ha un peso residuale. La valuta di base è l'Euro.

**Investitori al dettaglio di riferimento dell'opzione di investimento:** il Fondo Esterno è rivolto ai clienti aventi una buona conoscenza e/o esperienza dei mercati finanziari e assicurativi e una media tolleranza al rischio finanziario, i quali intendono investire il proprio capitale nel medio periodo accettando i possibili rischi di perdita connessi all'investimento finanziario.

### Quali sono i rischi e qual è il potenziale rendimento?



**L'indicatore di rischio presuppone che l'opzione d'investimento sia mantenuta per 9 anni. Il rischio effettivo può variare in misura significativa in caso di disinvestimento in una fase iniziale e la somma rimborsata potrebbe essere minore. Può non essere possibile disinvestire anticipatamente. Potrebbe essere necessario sostenere notevoli costi supplementari per disinvestire anticipatamente.**

L'indicatore di rischio è un'indicazione orientativa del livello di rischio di questa opzione di investimento rispetto ad altre opzioni. Esso esprime la probabilità che il prodotto subisca perdite monetarie a causa di movimenti sul mercato o a causa della nostra incapacità di pagarvi quanto dovuto.

Abbiamo classificato questa opzione di investimento al livello 4 su 7 che corrisponde alla classe di rischio media. Ciò significa che le perdite potenziali dovute alla performance futura del prodotto sono classificate nel livello medio e che è molto improbabile che le cattive condizioni di mercato influenzino la capacità di Aviva S.p.A. di pagarvi quanto dovuto.

### Scenari di performance

| Investimento [€ 10.000]<br>Premio assicurativo [€ 0] | Possibile rimborso al netto dei costi (Rendimento medio annuo) |                      |                      |
|--|--|----------------------|----------------------|
|  | 1 anno   | 5 anni               | 9 anni               |
| <b>Scenari - Caso vita</b>                           |  |                      |                      |
| Scenario di stress                                   | € 3.630,44 (-63,70%)   | € 4.046,32 (-16,55%) | € 2.727,55 (-13,44%) |
| Scenario sfavorevole                                 | € 8.870,27 (-11,30%)   | € 9.149,45 (-1,76%)  | € 10.222,44 (0,24%)  |
| Scenario moderato                                    | € 10.518,87 (5,19%)  | € 13.368,78 (5,98%)  | € 16.987,18 (6,06%)  |
| Scenario favorevole                                  | € 12.424,64 (24,25%)   | € 19.449,04 (14,23%) | € 28.099,49 (12,16%) |
| <b>Scenario - Caso morte</b>                         |  |                      |                      |
| In caso di decesso dell'Assicurato                   | € 10.780,25  | € 13.687,16          | € 17.377,92          |

Questa tabella mostra gli importi dei possibili rimborsi nei prossimi 9 anni, in scenari diversi, ipotizzando un investimento di 10.000 Euro.

Gli scenari presentati mostrano la possibile performance dell'investimento. Possono essere confrontati con gli scenari relativi ad altre opzioni di investimento/prodotti. Per la determinazione del possibile rimborso in caso di decesso dell'Assicurato è stata applicata la percentuale di maggiorazione più

bassa.

Gli scenari presentati sono una stima della performance futura sulla base di prove relative alle variazioni passate del valore di questo investimento e non sono un indicatore esatto. Gli importi dei rimborsi varieranno a seconda della performance del mercato e del periodo di tempo per cui viene mantenuta l'opzione d'investimento/prodotto.

Lo scenario di stress indica quale potrebbe essere l'importo rimborsato in circostanze di mercato estreme e non tiene conto della situazione in cui non siamo in grado di pagarvi.

Le cifre riportate comprendono tutti i costi del prodotto in quanto tale, ma possono non comprendere tutti i costi da voi pagati al consulente o al distributore. Le cifre non tengono conto della vostra situazione fiscale personale, che può incidere anch'essa sull'importo del rimborso.

## Costi specifici dell'opzione di investimento

La diminuzione del rendimento (Reduction in Yield - RIY) esprime l'impatto dei costi totali sostenuti sul possibile rendimento dell'investimento. I costi totali tengono conto dei costi una tantum, correnti e accessori. Gli importi qui riportati corrispondono ai costi cumulativi del prodotto in 3 periodi di detenzione differenti e comprendono le potenziali penali per uscita anticipata. Questi importi si basano sull'ipotesi che siano investiti Euro 10.000 nella presente opzione d'investimento. Gli importi sono stimati e potrebbero cambiare in futuro.

### Andamento dei costi nel tempo

| Investimento [€ 10.000]               |  |  |  |
|---------------------------------------|--|--|--|
| Scenari                               | In caso di disinvestimento dopo 1 anno | In caso di disinvestimento dopo 5 anni | In caso di disinvestimento dopo 9 anni |
| Costi totali                          | € 498,19                               | € 2.787,81                             | € 6.706,57                             |
| Impatto sul rendimento (RIY) per anno | 4,98%                                  | 4,09%                                  | 3,99%                                  |

### Costi specifici dell'opzione di investimento

|                      |       |
|----------------------|-------|
| Altri costi correnti | 3,90% |
|----------------------|-------|

Periodo di detenzione raccomandato dell'opzione di investimento: 9 anni.

## Documento contenente le informazioni chiave - ALLEGATO

### Prodotto: CORE MULTIRAMO (TARIFFE UX14-15-16-17)

Di seguito vengono riportate le caratteristiche dell'opzione di investimento sottostante il prodotto in relazione a: obiettivi dell'investimento, Investitori di riferimento, indicatore di rischio, scenari di performance, costi totali, impatto annuale sul rendimento (RIY) nonché il periodo di detenzione raccomandato. L'opzione di investimento rappresenta la scelta di investire il 100% del capitale nella singola opzione.

#### Opzione di investimento: Capital Investment Company of America

ISIN: LU1378994690

Codice interno: 832

Emittente: Capital International Fund

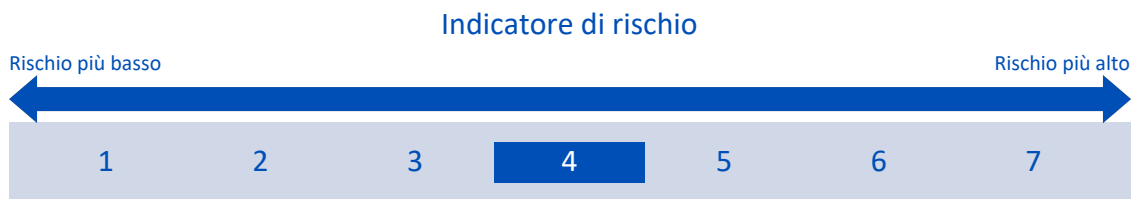
Combinazione Aviva di appartenenza: AZIONARI

Data di realizzazione del documento: 31/07/2018

**Obiettivi dell'opzione di investimento:** L'OICR investe principalmente in azioni di società statunitensi, ammesse alla quotazione ufficiale presso una borsa o negoziate in un altro mercato regolamentato. La liquidità ha un peso residuale. Gli investimenti in titoli di debito (esclusi i titoli convertibili) avranno generalmente Rating investment grade; tuttavia l'OICR può investire fino al 5% del suo patrimonio in titoli di debito inferiore. La valuta di base è il Dollaro USA.

**Investitori al dettaglio di riferimento dell'opzione di investimento:** il Fondo Esterno è rivolto ai clienti aventi una buona conoscenza e/o esperienza dei mercati finanziari e assicurativi e una media tolleranza al rischio finanziario, i quali intendono investire il proprio capitale nel medio periodo accettando i possibili rischi di perdita connessi all'investimento finanziario.

### Quali sono i rischi e qual è il potenziale rendimento?



L'indicatore di rischio presuppone che l'opzione d'investimento sia mantenuta per 9 anni. Il rischio effettivo può variare in misura significativa in caso di disinvestimento in una fase iniziale e la somma rimborsata potrebbe essere minore. Può non essere possibile disinvestire anticipatamente. Potrebbe essere necessario sostenere notevoli costi supplementari per disinvestire anticipatamente.

L'indicatore di rischio è un'indicazione orientativa del livello di rischio di questa opzione di investimento rispetto ad altre opzioni. Esso esprime la probabilità che il prodotto subisca perdite monetarie a causa di movimenti sul mercato o a causa della nostra incapacità di pagarvi quanto dovuto.

Abbiamo classificato questa opzione di investimento al livello 4 su 7 che corrisponde alla classe di rischio media. Ciò significa che le perdite potenziali dovute alla performance futura del prodotto sono classificate nel livello medio e che è molto improbabile che le cattive condizioni di mercato influenzino la capacità di Aviva S.p.A. di pagarvi quanto dovuto.

### Scenari di performance

| Investimento [€ 10.000]            | Possibile rimborso al netto dei costi (Rendimento medio annuo) |                      |                      |
|------------------------------------|--|----------------------|----------------------|
| Premio assicurativo [€ 0]          | 1 anno   | 5 anni               | 9 anni               |
| <b>Scenari - Caso vita</b>         |  |                      |                      |
| Scenario di stress                 | € 3.350,45 (-66,50%)   | € 3.724,08 (-17,93%) | € 2.418,69 (-14,59%) |
| Scenario sfavorevole               | € 8.972,41 (-10,28%)   | € 10.146,37 (0,29%)  | € 12.524,79 (2,53%)  |
| Scenario moderato                  | € 10.819,14 (8,19%)  | € 15.385,95 (9,00%)  | € 21.871,57 (9,08%)  |
| Scenario favorevole                | € 12.993,88 (29,94%)   | € 23.228,80 (18,36%) | € 38.019,91 (16,00%) |
| <b>Scenario - Caso morte</b>       |  |                      |                      |
| In caso di decesso dell'Assicurato | € 11.086,52  | € 15.744,67          | € 22.360,00          |

Questa tabella mostra gli importi dei possibili rimborsi nei prossimi 9 anni, in scenari diversi, ipotizzando un investimento di 10.000 Euro.

Gli scenari presentati mostrano la possibile performance dell'investimento. Possono essere confrontati con gli scenari relativi ad altre opzioni di

investimento/prodotti. Per la determinazione del possibile rimborso in caso di decesso dell'Assicurato è stata applicata la percentuale di maggiorazione più bassa.

Gli scenari presentati sono una stima della performance futura sulla base di prove relative alle variazioni passate del valore di questo investimento e non sono un indicatore esatto. Gli importi dei rimborsi varieranno a seconda della performance del mercato e del periodo di tempo per cui viene mantenuta l'opzione d'investimento/prodotto.

Lo scenario di stress indica quale potrebbe essere l'importo rimborsato in circostanze di mercato estreme e non tiene conto della situazione in cui non siamo in grado di pagarvi.

Le cifre riportate comprendono tutti i costi del prodotto in quanto tale, ma possono non comprendere tutti i costi da voi pagati al consulente o al distributore. Le cifre non tengono conto della vostra situazione fiscale personale, che può incidere anch'essa sull'importo del rimborso.

## Costi specifici dell'opzione di investimento

La diminuzione del rendimento (Reduction in Yield - RIY) esprime l'impatto dei costi totali sostenuti sul possibile rendimento dell'investimento. I costi totali tengono conto dei costi una tantum, correnti e accessori. Gli importi qui riportati corrispondono ai costi cumulativi del prodotto in 3 periodi di detenzione differenti e comprendono le potenziali penali per uscita anticipata. Questi importi si basano sull'ipotesi che siano investiti Euro 10.000 nella presente opzione d'investimento. Gli importi sono stimati e potrebbero cambiare in futuro.

### Andamento dei costi nel tempo

| Investimento [€ 10.000]                      |  |  |  |
|--|--|--|--|
| Scenari                                      | In caso di disinvestimento dopo 1 anno | In caso di disinvestimento dopo 5 anni | In caso di disinvestimento dopo 9 anni |
| <b>Costi totali</b>                          | € 502,89                               | € 3.133,56                             | € 8.420,89                             |
| <b>Impatto sul rendimento (RIY) per anno</b> | 5,03%                                  | 4,12%                                  | 4,02%                                  |

### Costi specifici dell'opzione di investimento

|                             |       |
|-----------------------------|-------|
| <b>Altri costi correnti</b> | 3,93% |
|-----------------------------|-------|

**Periodo di detenzione raccomandato dell'opzione di investimento: 9 anni.**



## Documento contenente le informazioni chiave - ALLEGATO

### Prodotto: CORE MULTIRAMO (TARIFFE UX14-15-16-17)

Di seguito vengono riportate le caratteristiche dell'opzione di investimento sottostante il prodotto in relazione a: obiettivi dell'investimento, Investitori di riferimento, indicatore di rischio, scenari di performance, costi totali, impatto annuale sul rendimento (RIY) nonché il periodo di detenzione raccomandato. L'opzione di investimento rappresenta la scelta di investire il 100% del capitale nella singola opzione.

#### Opzione di investimento: Carmignac Sécurité

ISIN: FR0010149120

Codice interno: 232

Emittente: Carmignac

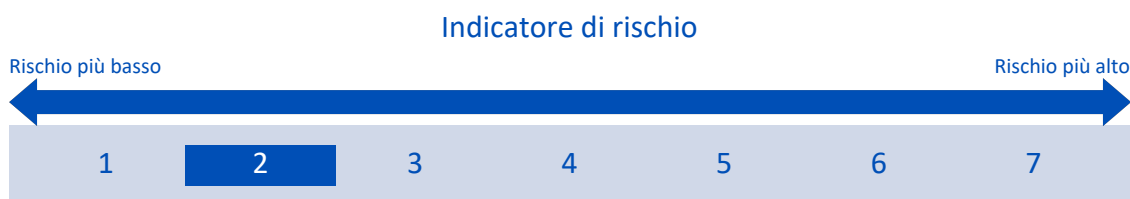
Combinazione Aviva di appartenenza: LIQUIDITA

Data di realizzazione del documento: 31/07/2018

**Obiettivi dell'opzione di investimento:** Il portafoglio è composto principalmente da obbligazioni a tasso fisso, strumenti del mercato monetario, obbligazioni a tasso variabile indicizzate all'inflazione dei paesi dell'area dell'euro e, in via accessoria, all'inflazione internazionale. L'OICR potrà investire fino al 10% del patrimonio netto in altri OICR e strumenti indicizzati quotati, denominati ETF. L'OICR potrà investire in obbligazioni denominate in valuta diversa dall'Euro nella misura massima del 20% del patrimonio netto. L'OICR può investire in strumenti finanziari a termine negoziati sui mercati dell'area dell'Euro e internazionali, regolamentati, organizzati o over-the-counter. L'OICR può far ricorso a depositi e prestiti monetari, allo scopo di ottimizzare la liquidità dello stesso. L'OICR può effettuare operazioni di prestito titoli, al fine di ottimizzare i proventi dell'OICR.

**Investitori al dettaglio di riferimento dell'opzione di investimento:** il Fondo Esterno è rivolto ai clienti aventi una buona conoscenza e/o esperienza dei mercati finanziari e assicurativi e una bassa tolleranza al rischio finanziario, i quali intendono investire il proprio capitale nel medio periodo accettando i possibili rischi di perdita connessi all'investimento finanziario.

### Quali sono i rischi e qual è il potenziale rendimento?



**L'indicatore di rischio presuppone che l'opzione d'investimento sia mantenuta per 4 anni. Il rischio effettivo può variare in misura significativa in caso di disinvestimento in una fase iniziale e la somma rimborsata potrebbe essere minore. Può non essere possibile disinvestire anticipatamente. Potrebbe essere necessario sostenere notevoli costi supplementari per disinvestire anticipatamente.**

L'indicatore di rischio è un'indicazione orientativa del livello di rischio di questa opzione di investimento rispetto ad altre opzioni. Esso esprime la probabilità che il prodotto subisca perdite monetarie a causa di movimenti sul mercato o a causa della nostra incapacità di pagarvi quanto dovuto.

Abbiamo classificato questa opzione di investimento al livello 2 su 7 che corrisponde alla classe di rischio bassa. Ciò significa che le perdite potenziali dovute alla performance futura del prodotto sono classificate nel livello basso e che è molto improbabile che le cattive condizioni di mercato influenzino la capacità di Aviva S.p.A. di pagarvi quanto dovuto.

## Scenari di performance

| Investimento [€ 10.000]            | Possibile rimborso al netto dei costi (Rendimento medio annuo) |                     |                     |
|------------------------------------|--|---------------------|---------------------|
| Premio assicurativo [€ 0]          | 1 anno   | 2 anni              | 4 anni              |
| <b>Scenari - Caso vita</b>         |  |                     |                     |
| Scenario di stress                 | € 9.128,90 (-8,71%)  | € 9.403,15 (-3,03%) | € 9.144,43 (-2,21%) |
| Scenario sfavorevole               | € 9.792,48 (-2,08%)  | € 9.777,17 (-1,12%) | € 9.782,25 (-0,55%) |
| Scenario moderato                  | € 9.942,99 (-0,57%)  | € 9.989,35 (-0,05%) | € 10.082,72 (0,21%) |
| Scenario favorevole                | € 10.089,64 (0,90%)  | € 10.199,89 (0,99%) | € 10.386,04 (0,95%) |
| <b>Scenario - Caso morte</b>       |  |                     |                     |
| In caso di decesso dell'Assicurato | € 10.192,84  | € 10.240,13         | € 10.335,37         |

Questa tabella mostra gli importi dei possibili rimborsi nei prossimi 4 anni, in scenari diversi, ipotizzando un investimento di 10.000 Euro.

Gli scenari presentati mostrano la possibile performance dell'investimento. Possono essere confrontati con gli scenari relativi ad altre opzioni di investimento/prodotti. Per la determinazione del possibile rimborso in caso di decesso dell'Assicurato è stata applicata la percentuale di maggiorazione più bassa.

Gli scenari presentati sono una stima della performance futura sulla base di prove relative alle variazioni passate del valore di questo investimento e non sono un indicatore esatto. Gli importi dei rimborsi varieranno a seconda della performance del mercato e del periodo di tempo per cui viene mantenuta l'opzione d'investimento/prodotto.

Lo scenario di stress indica quale potrebbe essere l'importo rimborsato in circostanze di mercato estreme e non tiene conto della situazione in cui non siamo in grado di pagarvi.

Le cifre riportate comprendono tutti i costi del prodotto in quanto tale, ma possono non comprendere tutti i costi da voi pagati al consulente o al distributore. Le cifre non tengono conto della vostra situazione fiscale personale, che può incidere anch'essa sull'importo del rimborso.

## Costi specifici dell'opzione di investimento

La diminuzione del rendimento (Reduction in Yield - RIY) esprime l'impatto dei costi totali sostenuti sul possibile rendimento dell'investimento. I costi totali tengono conto dei costi una tantum, correnti e accessori. Gli importi qui riportati corrispondono ai costi cumulativi del prodotto in 3 periodi di detenzione differenti e comprendono le potenziali penali per uscita anticipata. Questi importi si basano sull'ipotesi che siano investiti Euro 10.000 nella presente opzione d'investimento. Gli importi sono stimati e potrebbero cambiare in futuro.

### Andamento dei costi nel tempo

| Investimento [€ 10.000]               | Andamento dei costi nel tempo          |  |  |
|---------------------------------------|--|--|--|
| Scenari                               | In caso di disinvestimento dopo 1 anno | In caso di disinvestimento dopo 2 anni | In caso di disinvestimento dopo 4 anni |
| Costi totali                          | € 263,38                               | € 425,73                               | € 762,68                               |
| Impatto sul rendimento (RIY) per anno | 2,63%                                  | 2,11%                                  | 1,84%                                  |

### Costi specifici dell'opzione di investimento

|                      |       |
|----------------------|-------|
| Altri costi correnti | 1,59% |
|----------------------|-------|

**Periodo di detenzione raccomandato dell'opzione di investimento: 4 anni.**

## Documento contenente le informazioni chiave - ALLEGATO

### Prodotto: CORE MULTIRAMO (TARIFFE UX14-15-16-17)

Di seguito vengono riportate le caratteristiche dell'opzione di investimento sottostante il prodotto in relazione a: obiettivi dell'investimento, Investitori di riferimento, indicatore di rischio, scenari di performance, costi totali, impatto annuale sul rendimento (RIY) nonché il periodo di detenzione raccomandato. L'opzione di investimento rappresenta la scelta di investire il 100% del capitale nella singola opzione.

#### Opzione di investimento: Comgest Europe

ISIN: IE0004766675

Codice interno: 783

Emittente: Comgest Growth plc

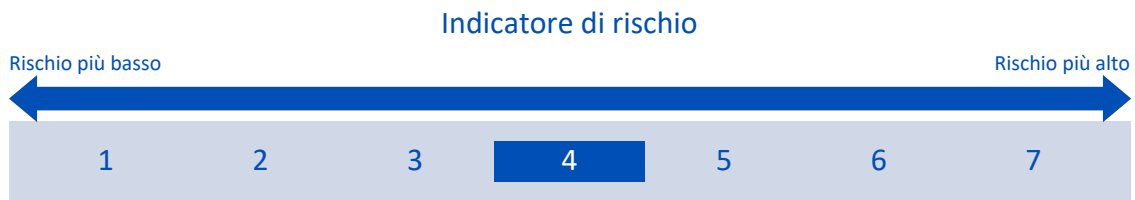
Combinazione Aviva di appartenenza: AZIONARI

Data di realizzazione del documento: 31/07/2018

**Obiettivi dell'opzione di investimento:** L'OICR investirà almeno il 51% del proprio patrimonio in azioni e azioni privilegiate. L'OICR investirà almeno due terzi del proprio patrimonio in titoli emessi da società europee. Sebbene l'OICR investa principalmente in azioni ed altri titoli correlati ad azioni, può investire anche in titoli obbligazionari con Rating Investment grade, emessi o garantiti dai governi di qualsiasi stato membro dell'Unione europea, laddove tale investimento sia ritenuto significativo nel migliore interesse degli investitori. L'OICR può investire in altri OICR, compresi altri OICR della SGR. La valuta di riferimento del portafoglio è l'Euro.

**Investitori al dettaglio di riferimento dell'opzione di investimento:** il Fondo Esterno è rivolto ai clienti aventi una buona conoscenza e/o esperienza dei mercati finanziari e assicurativi e una media tolleranza al rischio finanziario, i quali intendono investire il proprio capitale nel medio periodo accettando i possibili rischi di perdita connessi all'investimento finanziario.

### Quali sono i rischi e qual è il potenziale rendimento?



**L'indicatore di rischio presuppone che l'opzione d'investimento sia mantenuta per 9 anni. Il rischio effettivo può variare in misura significativa in caso di disinvestimento in una fase iniziale e la somma rimborsata potrebbe essere minore. Può non essere possibile disinvestire anticipatamente. Potrebbe essere necessario sostenere notevoli costi supplementari per disinvestire anticipatamente.**

L'indicatore di rischio è un'indicazione orientativa del livello di rischio di questa opzione di investimento rispetto ad altre opzioni. Esso esprime la probabilità che il prodotto subisca perdite monetarie a causa di movimenti sul mercato o a causa della nostra incapacità di pagarvi quanto dovuto.

Abbiamo classificato questa opzione di investimento al livello 4 su 7 che corrisponde alla classe di rischio media. Ciò significa che le perdite potenziali dovute alla performance futura del prodotto sono classificate nel livello medio e che è molto improbabile che le cattive condizioni di mercato influenzino la capacità di Aviva S.p.A. di pagarvi quanto dovuto.

## Scenari di performance

| Investimento [€ 10.000]            | Possibile rimborso al netto dei costi (Rendimento medio annuo) |                      |                      |
|------------------------------------|--|----------------------|----------------------|
| Premio assicurativo [€ 0]          | 1 anno   | 5 anni               | 9 anni               |
| <b>Scenari - Caso vita</b>         |  |                      |                      |
| Scenario di stress                 | € 4.595,55 (-54,04%)   | € 3.784,33 (-17,66%) | € 2.463,67 (-14,41%) |
| Scenario sfavorevole               | € 8.795,44 (-12,05%)   | € 8.906,35 (-2,29%)  | € 9.795,14 (-0,23%)  |
| Scenario moderato                  | € 10.480,22 (4,80%)  | € 13.170,17 (5,66%)  | € 16.547,26 (5,76%)  |
| Scenario favorevole                | € 12.473,31 (24,73%)   | € 19.444,25 (14,22%) | € 27.902,12 (12,08%) |
| <b>Scenario - Caso morte</b>       |  |                      |                      |
| In caso di decesso dell'Assicurato | € 10.740,83  | € 13.484,57          | € 16.929,21          |

Questa tabella mostra gli importi dei possibili rimborsi nei prossimi 9 anni, in scenari diversi, ipotizzando un investimento di 10.000 Euro.

Gli scenari presentati mostrano la possibile performance dell'investimento. Possono essere confrontati con gli scenari relativi ad altre opzioni di investimento/prodotti. Per la determinazione del possibile rimborso in caso di decesso dell'Assicurato è stata applicata la percentuale di maggiorazione più bassa.

Gli scenari presentati sono una stima della performance futura sulla base di prove relative alle variazioni passate del valore di questo investimento e non sono un indicatore esatto. Gli importi dei rimborsi varieranno a seconda della performance del mercato e del periodo di tempo per cui viene mantenuta l'opzione d'investimento/prodotto.

Lo scenario di stress indica quale potrebbe essere l'importo rimborsato in circostanze di mercato estreme e non tiene conto della situazione in cui non siamo in grado di pagarvi.

Le cifre riportate comprendono tutti i costi del prodotto in quanto tale, ma possono non comprendere tutti i costi da voi pagati al consulente o al distributore. Le cifre non tengono conto della vostra situazione fiscale personale, che può incidere anch'essa sull'importo del rimborso.

## Costi specifici dell'opzione di investimento

La diminuzione del rendimento (Reduction in Yield - RIY) esprime l'impatto dei costi totali sostenuti sul possibile rendimento dell'investimento. I costi totali tengono conto dei costi una tantum, correnti e accessori. Gli importi qui riportati corrispondono ai costi cumulativi del prodotto in 3 periodi di detenzione differenti e comprendono le potenziali penali per uscita anticipata. Questi importi si basano sull'ipotesi che siano investiti Euro 10.000 nella presente opzione d'investimento. Gli importi sono stimati e potrebbero cambiare in futuro.

### Andamento dei costi nel tempo

| Investimento [€ 10.000]               | Andamento dei costi nel tempo          |  |  |
|---------------------------------------|--|--|--|
| Scenari                               | In caso di disinvestimento dopo 1 anno | In caso di disinvestimento dopo 5 anni | In caso di disinvestimento dopo 9 anni |
| Costi totali                          | € 497,66                               | € 2.754,41                             | € 6.553,04                             |
| Impatto sul rendimento (RIY) per anno | 4,98%                                  | 4,09%                                  | 3,99%                                  |

### Costi specifici dell'opzione di investimento

|                      |       |
|----------------------|-------|
| Altri costi correnti | 3,90% |
|----------------------|-------|

**Periodo di detenzione raccomandato dell'opzione di investimento: 9 anni.**

## Documento contenente le informazioni chiave - ALLEGATO

### Prodotto: CORE MULTIRAMO (TARIFFE UX14-15-16-17)

Di seguito vengono riportate le caratteristiche dell'opzione di investimento sottostante il prodotto in relazione a: obiettivi dell'investimento, Investitori di riferimento, indicatore di rischio, scenari di performance, costi totali, impatto annuale sul rendimento (RIY) nonché il periodo di detenzione raccomandato. L'opzione di investimento rappresenta la scelta di investire il 100% del capitale nella singola opzione.

#### Opzione di investimento: Comgest Growth Gem Promising Companies

ISIN: IE00B1VC7227

Codice interno: 687

Emittente: Comgest Growth plc

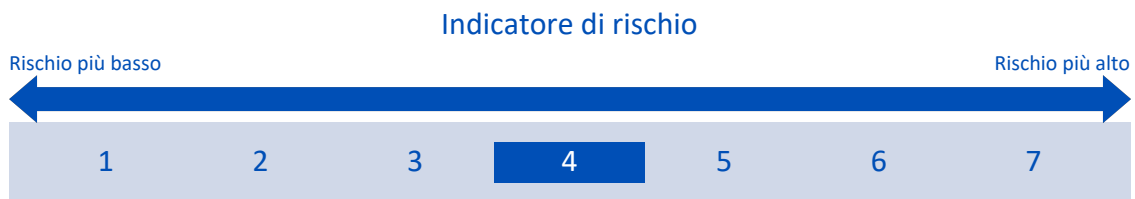
Combinazione Aviva di appartenenza: AZIONARI

Data di realizzazione del documento: 31/07/2018

**Obiettivi dell'opzione di investimento:** L'OICR investirà almeno il 51% del proprio patrimonio in azioni e azioni privilegiate denominate nelle principali valute dei paesi emergenti. L'OICR può investire in modo contenuto anche in titoli obbligazionari "investment grade" emessi o garantiti dal governo di un paese emergente. L'OICR può investire in unità di altri OICR, compresi altri comparti della SGR. E' possibile un investimento residuale in REITs immobiliari.

**Investitori al dettaglio di riferimento dell'opzione di investimento:** il Fondo Esterno è rivolto ai clienti aventi una buona conoscenza e/o esperienza dei mercati finanziari e assicurativi e una media tolleranza al rischio finanziario, i quali intendono investire il proprio capitale nel medio periodo accettando i possibili rischi di perdita connessi all'investimento finanziario.

### Quali sono i rischi e qual è il potenziale rendimento?



L'indicatore di rischio presuppone che l'opzione d'investimento sia mantenuta per 9 anni. Il rischio effettivo può variare in misura significativa in caso di disinvestimento in una fase iniziale e la somma rimborsata potrebbe essere minore. Può non essere possibile disinvestire anticipatamente. Potrebbe essere necessario sostenere notevoli costi supplementari per disinvestire anticipatamente.

L'indicatore di rischio è un'indicazione orientativa del livello di rischio di questa opzione di investimento rispetto ad altre opzioni. Esso esprime la probabilità che il prodotto subisca perdite monetarie a causa di movimenti sul mercato o a causa della nostra incapacità di pagarvi quanto dovuto.

Abbiamo classificato questa opzione di investimento al livello 4 su 7 che corrisponde alla classe di rischio media. Ciò significa che le perdite potenziali dovute alla performance futura del prodotto sono classificate nel livello medio e che è molto improbabile che le cattive condizioni di mercato influenzino la capacità di Aviva S.p.A. di pagarvi quanto dovuto.

### Scenari di performance

| Investimento [€ 10.000]<br>Premio assicurativo [€ 0] | Possibile rimborso al netto dei costi (Rendimento medio annuo) |                      |                      |
|--|--|----------------------|----------------------|
|  | 1 anno   | 5 anni               | 9 anni               |
| <b>Scenari - Caso vita</b>                           |  |                      |                      |
| <b>Scenario di stress</b>                            | € 3.697,90 (-63,02%)   | € 4.023,79 (-16,65%) | € 2.694,40 (-13,56%) |
| <b>Scenario sfavorevole</b>                          | € 8.483,50 (-15,17%)   | € 7.539,24 (-5,49%)  | € 7.293,79 (-3,45%)  |
| <b>Scenario moderato</b>                             | € 10.166,88 (1,67%)  | € 11.281,23 (2,44%)  | € 12.517,13 (2,53%)  |
| <b>Scenario favorevole</b>                           | € 12.138,60 (21,39%)   | € 16.807,80 (10,94%) | € 21.378,74 (8,81%)  |
| <b>Scenario - Caso morte</b>                         |  |                      |                      |
| <b>In caso di decesso dell'Assicurato</b>            | € 10.421,21  | € 11.557,86          | € 12.818,48          |

Questa tabella mostra gli importi dei possibili rimborsi nei prossimi 9 anni, in scenari diversi, ipotizzando un investimento di 10.000 Euro.

Gli scenari presentati mostrano la possibile performance dell'investimento. Possono essere confrontati con gli scenari relativi ad altre opzioni di

investimento/prodotti. Per la determinazione del possibile rimborso in caso di decesso dell'Assicurato è stata applicata la percentuale di maggiorazione più bassa.

Gli scenari presentati sono una stima della performance futura sulla base di prove relative alle variazioni passate del valore di questo investimento e non sono un indicatore esatto. Gli importi dei rimborsi varieranno a seconda della performance del mercato e del periodo di tempo per cui viene mantenuta l'opzione d'investimento/prodotto.

Lo scenario di stress indica quale potrebbe essere l'importo rimborsato in circostanze di mercato estreme e non tiene conto della situazione in cui non siamo in grado di pagarvi.

Le cifre riportate comprendono tutti i costi del prodotto in quanto tale, ma possono non comprendere tutti i costi da voi pagati al consulente o al distributore. Le cifre non tengono conto della vostra situazione fiscale personale, che può incidere anch'essa sull'importo del rimborso.

## Costi specifici dell'opzione di investimento

La diminuzione del rendimento (Reduction in Yield - RIY) esprime l'impatto dei costi totali sostenuti sul possibile rendimento dell'investimento. I costi totali tengono conto dei costi una tantum, correnti e accessori. Gli importi qui riportati corrispondono ai costi cumulativi del prodotto in 3 periodi di detenzione differenti e comprendono le potenziali penali per uscita anticipata. Questi importi si basano sull'ipotesi che siano investiti Euro 10.000 nella presente opzione d'investimento. Gli importi sono stimati e potrebbero cambiare in futuro.

### Andamento dei costi nel tempo

| Investimento [€ 10.000]                      |  |  |  |
|--|--|--|--|
| Scenari                                      | In caso di disinvestimento dopo 1 anno | In caso di disinvestimento dopo 5 anni | In caso di disinvestimento dopo 9 anni |
| <b>Costi totali</b>                          | € 587,59                               | € 3.043,73                             | € 6.563,75                             |
| <b>Impatto sul rendimento (RIY) per anno</b> | 5,88%                                  | 5,01%                                  | 4,92%                                  |

### Costi specifici dell'opzione di investimento

|                             |       |
|-----------------------------|-------|
| <b>Altri costi correnti</b> | 4,82% |
|-----------------------------|-------|

**Periodo di detenzione raccomandato dell'opzione di investimento: 9 anni.**

## Documento contenente le informazioni chiave - ALLEGATO

### Prodotto: CORE MULTIRAMO (TARIFFE UX14-15-16-17)

Di seguito vengono riportate le caratteristiche dell'opzione di investimento sottostante il prodotto in relazione a: obiettivi dell'investimento, Investitori di riferimento, indicatore di rischio, scenari di performance, costi totali, impatto annuale sul rendimento (RIY) nonché il periodo di detenzione raccomandato. L'opzione di investimento rappresenta la scelta di investire il 100% del capitale nella singola opzione.

#### Opzione di investimento: Core Aggressive

ISIN: LU1336205676

Codice interno: 831

Emittente: AMUNDI Funds

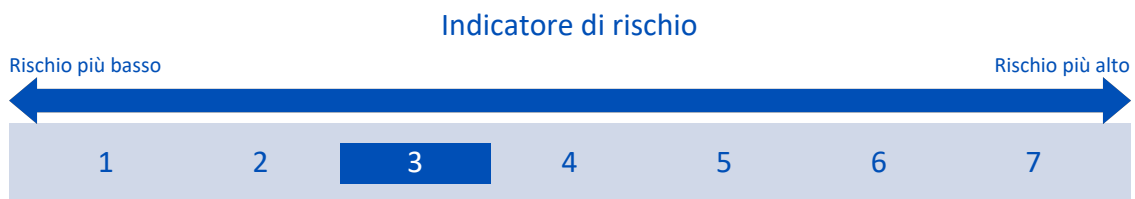
Combinazione Aviva di appartenenza: BILANCIATI

Data di realizzazione del documento: 31/07/2018

**Obiettivi dell'opzione di investimento:** L'OICR investe principalmente in altri OICR di tipo aperto; può inoltre investire in titoli azionari e strumenti finanziari collegati alle azioni, strumenti del mercato monetario, titoli di debito e strumenti finanziari ad essi collegati (includendo obbligazioni convertibili e obbligazioni cum warrants), depositi rimborsabili su richiesta con durata non superiore a 12 mesi e certificati su tassi d'interesse. L'OICR investirà almeno il 50% del suo patrimonio in titoli azionari e strumenti finanziari ad essi collegati, direttamente o indirettamente, tramite altri OICR. La valuta di riferimento dell'OICR sono le principali valute internazionali.

**Investitori al dettaglio di riferimento dell'opzione di investimento:** il Fondo Esterno è rivolto ai clienti aventi una buona conoscenza e/o esperienza dei mercati finanziari e assicurativi e una media tolleranza al rischio finanziario, i quali intendono investire il proprio capitale nel medio periodo accettando i possibili rischi di perdita connessi all'investimento finanziario.

### Quali sono i rischi e qual è il potenziale rendimento?



**L'indicatore di rischio presuppone che l'opzione d'investimento sia mantenuta per 7 anni. Il rischio effettivo può variare in misura significativa in caso di disinvestimento in una fase iniziale e la somma rimborsata potrebbe essere minore. Può non essere possibile disinvestire anticipatamente. Potrebbe essere necessario sostenere notevoli costi supplementari per disinvestire anticipatamente.**

L'indicatore di rischio è un'indicazione orientativa del livello di rischio di questa opzione di investimento rispetto ad altre opzioni. Esso esprime la probabilità che il prodotto subisca perdite monetarie a causa di movimenti sul mercato o a causa della nostra incapacità di pagarvi quanto dovuto.

Abbiamo classificato questa opzione di investimento al livello 3 su 7 che corrisponde alla classe di rischio medio-bassa. Ciò significa che le perdite potenziali dovute alla performance futura del prodotto sono classificate nel livello medio-basso e che è molto improbabile che le cattive condizioni di mercato influenzino la capacità di Aviva S.p.A. di pagarvi quanto dovuto.

## Scenari di performance

| Investimento [€ 10.000]            | Possibile rimborso al netto dei costi (Rendimento medio annuo) |                      |                      |
|------------------------------------|--|----------------------|----------------------|
| Premio assicurativo [€ 0]          | 1 anno   | 4 anni               | 7 anni               |
| <b>Scenari - Caso vita</b>         |  |                      |                      |
| Scenario di stress                 | € 5.329,11 (-46,71%)   | € 5.769,91 (-12,85%) | € 4.716,46 (-10,18%) |
| Scenario sfavorevole               | € 9.372,83 (-6,27%)  | € 10.171,65 (0,43%)  | € 11.525,21 (2,05%)  |
| Scenario moderato                  | € 10.596,30 (5,96%)  | € 12.987,91 (6,75%)  | € 15.916,76 (6,87%)  |
| Scenario favorevole                | € 11.955,22 (19,55%)   | € 16.547,72 (13,42%) | € 21.931,57 (11,87%) |
| <b>Scenario - Caso morte</b>       |  |                      |                      |
| In caso di decesso dell'Assicurato | € 10.859,23  | € 13.298,66          | € 16.286,10          |

Questa tabella mostra gli importi dei possibili rimborsi nei prossimi 7 anni, in scenari diversi, ipotizzando un investimento di 10.000 Euro.

Gli scenari presentati mostrano la possibile performance dell'investimento. Possono essere confrontati con gli scenari relativi ad altre opzioni di investimento/prodotti. Per la determinazione del possibile rimborso in caso di decesso dell'Assicurato è stata applicata la percentuale di maggiorazione più bassa.

Gli scenari presentati sono una stima della performance futura sulla base di prove relative alle variazioni passate del valore di questo investimento e non sono un indicatore esatto. Gli importi dei rimborsi varieranno a seconda della performance del mercato e del periodo di tempo per cui viene mantenuta l'opzione d'investimento/prodotto.

Lo scenario di stress indica quale potrebbe essere l'importo rimborsato in circostanze di mercato estreme e non tiene conto della situazione in cui non siamo in grado di pagarvi.

Le cifre riportate comprendono tutti i costi del prodotto in quanto tale, ma possono non comprendere tutti i costi da voi pagati al consulente o al distributore. Le cifre non tengono conto della vostra situazione fiscale personale, che può incidere anch'essa sull'importo del rimborso.

## Costi specifici dell'opzione di investimento

La diminuzione del rendimento (Reduction in Yield - RIY) esprime l'impatto dei costi totali sostenuti sul possibile rendimento dell'investimento. I costi totali tengono conto dei costi una tantum, correnti e accessori. Gli importi qui riportati corrispondono ai costi cumulativi del prodotto in 3 periodi di detenzione differenti e comprendono le potenziali penali per uscita anticipata. Questi importi si basano sull'ipotesi che siano investiti Euro 10.000 nella presente opzione d'investimento. Gli importi sono stimati e potrebbero cambiare in futuro.

### Andamento dei costi nel tempo

| Investimento [€ 10.000]               | Andamento dei costi nel tempo          |  |  |
|---------------------------------------|--|--|--|
| Scenari                               | In caso di disinvestimento dopo 1 anno | In caso di disinvestimento dopo 4 anni | In caso di disinvestimento dopo 7 anni |
| Costi totali                          | € 483,71                               | € 2.057,69                             | € 4.513,72                             |
| Impatto sul rendimento (RIY) per anno | 4,84%                                  | 4,00%                                  | 3,88%                                  |

### Costi specifici dell'opzione di investimento

|                      |       |
|----------------------|-------|
| Altri costi correnti | 3,75% |
|----------------------|-------|

**Periodo di detenzione raccomandato dell'opzione di investimento: 7 anni.**



## Documento contenente le informazioni chiave - ALLEGATO

### Prodotto: CORE MULTIRAMO (TARIFFE UX14-15-16-17)

Di seguito vengono riportate le caratteristiche dell'opzione di investimento sottostante il prodotto in relazione a: obiettivi dell'investimento, Investitori di riferimento, indicatore di rischio, scenari di performance, costi totali, impatto annuale sul rendimento (RIY) nonché il periodo di detenzione raccomandato. L'opzione di investimento rappresenta la scelta di investire il 100% del capitale nella singola opzione.

#### Opzione di investimento: Core All Europe

ISIN: LU0762831849

Codice interno: 768

Emittente: Core Series

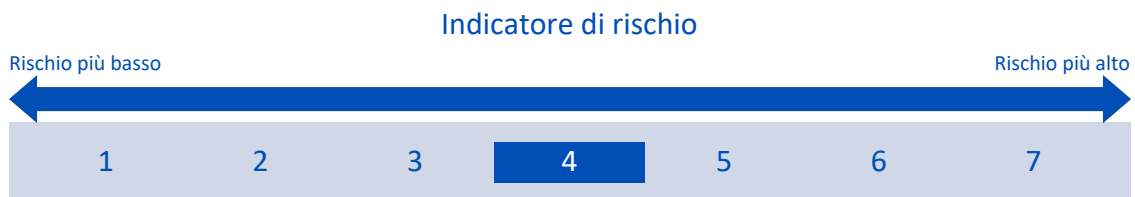
Combinazione Aviva di appartenenza: AZIONARI

Data di realizzazione del documento: 31/07/2018

**Obiettivi dell'opzione di investimento:** Il Comparto concentrerà gli investimenti in Europa e investirà almeno il 90% del suo patrimonio in titoli azionari e strumenti finanziari collegati alle azioni emessi da società costituite, con sede o che svolgono la loro attività prevalentemente in Europa (anche tramite OIC e OICVM di tipo aperto).

**Investitori al dettaglio di riferimento dell'opzione di investimento:** il Fondo Esterno è rivolto ai clienti aventi una buona conoscenza e/o esperienza dei mercati finanziari e assicurativi e una media tolleranza al rischio finanziario, i quali intendono investire il proprio capitale nel medio periodo accettando i possibili rischi di perdita connessi all'investimento finanziario.

### Quali sono i rischi e qual è il potenziale rendimento?



L'indicatore di rischio presuppone che l'opzione d'investimento sia mantenuta per 9 anni. Il rischio effettivo può variare in misura significativa in caso di disinvestimento in una fase iniziale e la somma rimborsata potrebbe essere minore. Può non essere possibile disinvestire anticipatamente. Potrebbe essere necessario sostenere notevoli costi supplementari per disinvestire anticipatamente.

L'indicatore di rischio è un'indicazione orientativa del livello di rischio di questa opzione di investimento rispetto ad altre opzioni. Esso esprime la probabilità che il prodotto subisca perdite monetarie a causa di movimenti sul mercato o a causa della nostra incapacità di pagarvi quanto dovuto.

Abbiamo classificato questa opzione di investimento al livello 4 su 7 che corrisponde alla classe di rischio media. Ciò significa che le perdite potenziali dovute alla performance futura del prodotto sono classificate nel livello medio e che è molto improbabile che le cattive condizioni di mercato influenzino la capacità di Aviva S.p.A. di pagarvi quanto dovuto.

### Scenari di performance

| Investimento [€ 10.000]            | Possibile rimborso al netto dei costi (Rendimento medio annuo) |                      |                      |
|------------------------------------|--|----------------------|----------------------|
| Premio assicurativo [€ 0]          | 1 anno   | 5 anni               | 9 anni               |
| <b>Scenari - Caso vita</b>         |  |                      |                      |
| Scenario di stress                 | € 4.616,91 (-53,83%)   | € 4.139,45 (-16,17%) | € 2.904,41 (-12,84%) |
| Scenario sfavorevole               | € 8.964,18 (-10,36%)   | € 9.327,61 (-1,38%)  | € 10.451,42 (0,49%)  |
| Scenario moderato                  | € 10.501,19 (5,01%)  | € 13.259,60 (5,80%)  | € 16.739,14 (5,89%)  |
| Scenario favorevole                | € 12.255,46 (22,55%)   | € 18.771,71 (13,42%) | € 26.694,26 (11,53%) |
| <b>Scenario - Caso morte</b>       |  |                      |                      |
| In caso di decesso dell'Assicurato | € 10.762,21  | € 13.575,79          | € 17.124,93          |

Questa tabella mostra gli importi dei possibili rimborsi nei prossimi 9 anni, in scenari diversi, ipotizzando un investimento di 10.000 Euro.

Gli scenari presentati mostrano la possibile performance dell'investimento. Possono essere confrontati con gli scenari relativi ad altre opzioni di

investimento/prodotti. Per la determinazione del possibile rimborso in caso di decesso dell'Assicurato è stata applicata la percentuale di maggiorazione più bassa.

Gli scenari presentati sono una stima della performance futura sulla base di prove relative alle variazioni passate del valore di questo investimento e non sono un indicatore esatto. Gli importi dei rimborsi varieranno a seconda della performance del mercato e del periodo di tempo per cui viene mantenuta l'opzione d'investimento/prodotto.

Lo scenario di stress indica quale potrebbe essere l'importo rimborsato in circostanze di mercato estreme e non tiene conto della situazione in cui non siamo in grado di pagarvi.

Le cifre riportate comprendono tutti i costi del prodotto in quanto tale, ma possono non comprendere tutti i costi da voi pagati al consulente o al distributore. Le cifre non tengono conto della vostra situazione fiscale personale, che può incidere anch'essa sull'importo del rimborso.

## Costi specifici dell'opzione di investimento

La diminuzione del rendimento (Reduction in Yield - RIY) esprime l'impatto dei costi totali sostenuti sul possibile rendimento dell'investimento. I costi totali tengono conto dei costi una tantum, correnti e accessori. Gli importi qui riportati corrispondono ai costi cumulativi del prodotto in 3 periodi di detenzione differenti e comprendono le potenziali penali per uscita anticipata. Questi importi si basano sull'ipotesi che siano investiti Euro 10.000 nella presente opzione d'investimento. Gli importi sono stimati e potrebbero cambiare in futuro.

### Andamento dei costi nel tempo

| Investimento [€ 10.000]                      |  |  |  |
|--|--|--|--|
| Scenari                                      | In caso di disinvestimento dopo 1 anno | In caso di disinvestimento dopo 5 anni | In caso di disinvestimento dopo 9 anni |
| <b>Costi totali</b>                          | € 484,22                               | € 2.670,45                             | € 6.361,18                             |
| <b>Impatto sul rendimento (RIY) per anno</b> | 4,84%                                  | 3,95%                                  | 3,86%                                  |

### Costi specifici dell'opzione di investimento

|                             |       |
|-----------------------------|-------|
| <b>Altri costi correnti</b> | 3,76% |
|-----------------------------|-------|

**Periodo di detenzione raccomandato dell'opzione di investimento: 9 anni.**

## Documento contenente le informazioni chiave - ALLEGATO

### Prodotto: CORE MULTIRAMO (TARIFFE UX14-15-16-17)

Di seguito vengono riportate le caratteristiche dell'opzione di investimento sottostante il prodotto in relazione a: obiettivi dell'investimento, Investitori di riferimento, indicatore di rischio, scenari di performance, costi totali, impatto annuale sul rendimento (RIY) nonché il periodo di detenzione raccomandato. L'opzione di investimento rappresenta la scelta di investire il 100% del capitale nella singola opzione.

#### Opzione di investimento: Core Alternative

ISIN: LU1164389840

Codice interno: 769

Emittente: Core Series

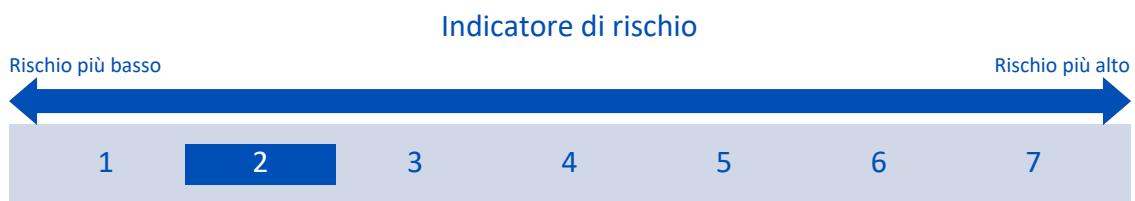
Combinazione Aviva di appartenenza: FLESSIBILI

Data di realizzazione del documento: 31/07/2018

**Obiettivi dell'opzione di investimento:** Il Comparto investe prevalentemente in OICR di tipo aperto, in titoli azionari e strumenti finanziari collegati, in Strumenti del Mercato Monetario, titoli di debito e strumenti finanziari collegati (incluse obbligazioni convertibili e obbligazioni cum warrant), in depositi rimborsabili su richiesta con durata non superiore a 12 mesi e certificati su tassi d'interesse. Gli OICR sottostanti possono perseguire una gamma diversificata di strategie di investimento, incluse strategie alternative e a ritorno assoluto.

**Investitori al dettaglio di riferimento dell'opzione di investimento:** il Fondo Esterno è rivolto ai clienti aventi una buona conoscenza e/o esperienza dei mercati finanziari e assicurativi e una bassa tolleranza al rischio finanziario, i quali intendono investire il proprio capitale nel medio periodo accettando i possibili rischi di perdita connessi all'investimento finanziario.

### Quali sono i rischi e qual è il potenziale rendimento?



L'indicatore di rischio presuppone che l'opzione d'investimento sia mantenuta per 6 anni. Il rischio effettivo può variare in misura significativa in caso di disinvestimento in una fase iniziale e la somma rimborsata potrebbe essere minore. Può non essere possibile disinvestire anticipatamente. Potrebbe essere necessario sostenere notevoli costi supplementari per disinvestire anticipatamente.

L'indicatore di rischio è un'indicazione orientativa del livello di rischio di questa opzione di investimento rispetto ad altre opzioni. Esso esprime la probabilità che il prodotto subisca perdite monetarie a causa di movimenti sul mercato o a causa della nostra incapacità di pagarvi quanto dovuto.

Abbiamo classificato questa opzione di investimento al livello 2 su 7 che corrisponde alla classe di rischio bassa. Ciò significa che le perdite potenziali dovute alla performance futura del prodotto sono classificate nel livello basso e che è molto improbabile che le cattive condizioni di mercato influenzino la capacità di Aviva S.p.A. di pagarvi quanto dovuto.

### Scenari di performance

| Investimento [€ 10.000]            | Possibile rimborso al netto dei costi (Rendimento medio annuo) |                     |                     |
|------------------------------------|--|---------------------|---------------------|
| Premio assicurativo [€ 0]          | 1 anno   | 3 anni              | 6 anni              |
| <b>Scenari - Caso vita</b>         |  |                     |                     |
| Scenario di stress                 | € 8.264,01 (-17,36%)   | € 8.371,86 (-5,75%) | € 7.625,45 (-4,42%) |
| Scenario sfavorevole               | € 9.641,13 (-3,59%)  | € 9.642,04 (-1,21%) | € 9.795,36 (-0,34%) |
| Scenario moderato                  | € 10.046,52 (0,47%)  | € 10.353,91 (1,17%) | € 10.832,63 (1,34%) |
| Scenario favorevole                | € 10.464,54 (4,65%)  | € 11.113,47 (3,58%) | € 11.974,23 (3,05%) |
| <b>Scenario - Caso morte</b>       |  |                     |                     |
| In caso di decesso dell'Assicurato | € 10.298,45  | € 10.611,98         | € 11.100,28         |

Questa tabella mostra gli importi dei possibili rimborsi nei prossimi 6 anni, in scenari diversi, ipotizzando un investimento di 10.000 Euro.

Gli scenari presentati mostrano la possibile performance dell'investimento. Possono essere confrontati con gli scenari relativi ad altre opzioni di investimento/prodotti. Per la determinazione del possibile rimborso in caso di decesso dell'Assicurato è stata applicata la percentuale di maggiorazione più bassa.

Gli scenari presentati sono una stima della performance futura sulla base di prove relative alle variazioni passate del valore di questo investimento e non sono un indicatore esatto. Gli importi dei rimborsi varieranno a seconda della performance del mercato e del periodo di tempo per cui viene mantenuta l'opzione d'investimento/prodotto.

Lo scenario di stress indica quale potrebbe essere l'importo rimborsato in circostanze di mercato estreme e non tiene conto della situazione in cui non siamo in grado di pagarvi.

Le cifre riportate comprendono tutti i costi del prodotto in quanto tale, ma possono non comprendere tutti i costi da voi pagati al consulente o al distributore. Le cifre non tengono conto della vostra situazione fiscale personale, che può incidere anch'essa sull'importo del rimborso.

## Costi specifici dell'opzione di investimento

La diminuzione del rendimento (Reduction in Yield - RIY) esprime l'impatto dei costi totali sostenuti sul possibile rendimento dell'investimento. I costi totali tengono conto dei costi una tantum, correnti e accessori. Gli importi qui riportati corrispondono ai costi cumulativi del prodotto in 3 periodi di detenzione differenti e comprendono le potenziali penali per uscita anticipata. Questi importi si basano sull'ipotesi che siano investiti Euro 10.000 nella presente opzione d'investimento. Gli importi sono stimati e potrebbero cambiare in futuro.

### Andamento dei costi nel tempo

| Investimento [€ 10.000]                      |  |  |  |
|--|--|--|--|
| Scenari                                      | In caso di disinvestimento dopo 1 anno | In caso di disinvestimento dopo 3 anni | In caso di disinvestimento dopo 6 anni |
| <b>Costi totali</b>                          | € 527,91                               | € 1.467,38                             | € 3.139,96                             |
| <b>Impatto sul rendimento (RIY) per anno</b> | 5,28%                                  | 4,57%                                  | 4,39%                                  |

### Costi specifici dell'opzione di investimento

|                             |       |
|-----------------------------|-------|
| <b>Altri costi correnti</b> | 4,23% |
|-----------------------------|-------|

**Periodo di detenzione raccomandato dell'opzione di investimento: 6 anni.**

## Documento contenente le informazioni chiave - ALLEGATO

### Prodotto: CORE MULTIRAMO (TARIFFE UX14-15-16-17)

Di seguito vengono riportate le caratteristiche dell'opzione di investimento sottostante il prodotto in relazione a: obiettivi dell'investimento, Investitori di riferimento, indicatore di rischio, scenari di performance, costi totali, impatto annuale sul rendimento (RIY) nonché il periodo di detenzione raccomandato. L'opzione di investimento rappresenta la scelta di investire il 100% del capitale nella singola opzione.

#### Opzione di investimento: Core Balanced Conservative

ISIN: LU0967516641

Codice interno: 770

Emittente: Core Series

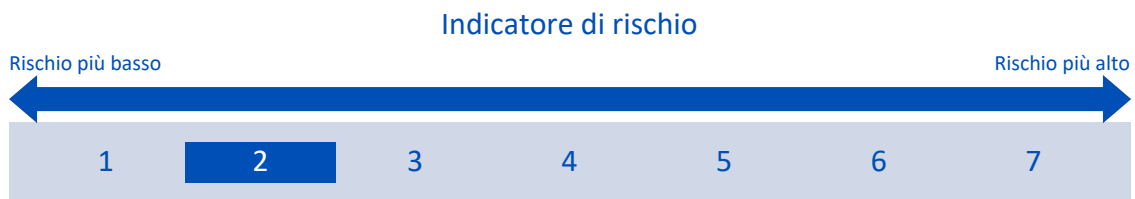
Combinazione Aviva di appartenenza: BILANCIATI

Data di realizzazione del documento: 31/07/2018

**Obiettivi dell'opzione di investimento:** Il Comparto può investire fino al 25% del suo patrimonio in titoli azionari e strumenti finanziari ad essi collegati, anche tramite OICR di tipo aperto. Il Comparto può inoltre investire in OICR gestiti con strategie a rendimento assoluto, non compresi nel limite indicato in precedenza con riferimento all'investimento in titoli azionari.

**Investitori al dettaglio di riferimento dell'opzione di investimento:** il Fondo Esterno è rivolto ai clienti aventi una buona conoscenza e/o esperienza dei mercati finanziari e assicurativi e una bassa tolleranza al rischio finanziario, i quali intendono investire il proprio capitale nel medio periodo accettando i possibili rischi di perdita connessi all'investimento finanziario.

### Quali sono i rischi e qual è il potenziale rendimento?



L'indicatore di rischio presuppone che l'opzione d'investimento sia mantenuta per 6 anni. Il rischio effettivo può variare in misura significativa in caso di disinvestimento in una fase iniziale e la somma rimborsata potrebbe essere minore. Può non essere possibile disinvestire anticipatamente. Potrebbe essere necessario sostenere notevoli costi supplementari per disinvestire anticipatamente.

L'indicatore di rischio è un'indicazione orientativa del livello di rischio di questa opzione di investimento rispetto ad altre opzioni. Esso esprime la probabilità che il prodotto subisca perdite monetarie a causa di movimenti sul mercato o a causa della nostra incapacità di pagarvi quanto dovuto.

Abbiamo classificato questa opzione di investimento al livello 2 su 7 che corrisponde alla classe di rischio bassa. Ciò significa che le perdite potenziali dovute alla performance futura del prodotto sono classificate nel livello basso e che è molto improbabile che le cattive condizioni di mercato influenzino la capacità di Aviva S.p.A. di pagarvi quanto dovuto.

### Scenari di performance

| Investimento [€ 10.000]            |  |                     |                     |
|------------------------------------|--|---------------------|---------------------|
| Premio assicurativo [€ 0]          | 1 anno   | 3 anni              | 6 anni              |
|                                    | Possibile rimborso al netto dei costi (Rendimento medio annuo) |                     |                     |
| <b>Scenari - Caso vita</b>         |  |                     |                     |
| Scenario di stress                 | € 8.821,25 (-11,79%)   | € 8.662,64 (-4,67%) | € 8.009,46 (-3,63%) |
| Scenario sfavorevole               | € 9.642,91 (-3,57%)  | € 9.488,75 (-1,73%) | € 9.361,05 (-1,09%) |
| Scenario moderato                  | € 9.917,91 (-0,82%)  | € 9.960,71 (-0,13%) | € 10.025,25 (0,04%) |
| Scenario favorevole                | € 10.195,37 (1,95%)  | € 10.450,54 (1,48%) | € 10.730,71 (1,18%) |
| <b>Scenario - Caso morte</b>       |  |                     |                     |
| In caso di decesso dell'Assicurato | € 10.167,27  | € 10.210,92         | € 10.276,76         |

Questa tabella mostra gli importi dei possibili rimborsi nei prossimi 6 anni, in scenari diversi, ipotizzando un investimento di 10.000 Euro.

Gli scenari presentati mostrano la possibile performance dell'investimento. Possono essere confrontati con gli scenari relativi ad altre opzioni di

investimento/prodotti. Per la determinazione del possibile rimborso in caso di decesso dell'Assicurato è stata applicata la percentuale di maggiorazione più bassa.

Gli scenari presentati sono una stima della performance futura sulla base di prove relative alle variazioni passate del valore di questo investimento e non sono un indicatore esatto. Gli importi dei rimborsi varieranno a seconda della performance del mercato e del periodo di tempo per cui viene mantenuta l'opzione d'investimento/prodotto.

Lo scenario di stress indica quale potrebbe essere l'importo rimborsato in circostanze di mercato estreme e non tiene conto della situazione in cui non siamo in grado di pagarvi.

Le cifre riportate comprendono tutti i costi del prodotto in quanto tale, ma possono non comprendere tutti i costi da voi pagati al consulente o al distributore. Le cifre non tengono conto della vostra situazione fiscale personale, che può incidere anch'essa sull'importo del rimborso.

## Costi specifici dell'opzione di investimento

La diminuzione del rendimento (Reduction in Yield - RIY) esprime l'impatto dei costi totali sostenuti sul possibile rendimento dell'investimento. I costi totali tengono conto dei costi una tantum, correnti e accessori. Gli importi qui riportati corrispondono ai costi cumulativi del prodotto in 3 periodi di detenzione differenti e comprendono le potenziali penali per uscita anticipata. Questi importi si basano sull'ipotesi che siano investiti Euro 10.000 nella presente opzione d'investimento. Gli importi sono stimati e potrebbero cambiare in futuro.

### Andamento dei costi nel tempo

| Investimento [€ 10.000]                      |  |  |  |
|--|--|--|--|
| Scenari                                      | In caso di disinvestimento dopo 1 anno | In caso di disinvestimento dopo 3 anni | In caso di disinvestimento dopo 6 anni |
| <b>Costi totali</b>                          | € 457,54                               | € 1.205,00                             | € 2.440,11                             |
| <b>Impatto sul rendimento (RIY) per anno</b> | 4,58%                                  | 3,87%                                  | 3,70%                                  |

### Costi specifici dell'opzione di investimento

|                             |       |
|-----------------------------|-------|
| <b>Altri costi correnti</b> | 3,53% |
|-----------------------------|-------|

**Periodo di detenzione raccomandato dell'opzione di investimento: 6 anni.**

## Documento contenente le informazioni chiave - ALLEGATO

### Prodotto: CORE MULTIRAMO (TARIFFE UX14-15-16-17)

Di seguito vengono riportate le caratteristiche dell'opzione di investimento sottostante il prodotto in relazione a: obiettivi dell'investimento, Investitori di riferimento, indicatore di rischio, scenari di performance, costi totali, impatto annuale sul rendimento (RIY) nonché il periodo di detenzione raccomandato. L'opzione di investimento rappresenta la scelta di investire il 100% del capitale nella singola opzione.

#### Opzione di investimento: Core Balanced Opportunity

ISIN: LU0690021539

Codice interno: 771

Emittente: Core Series

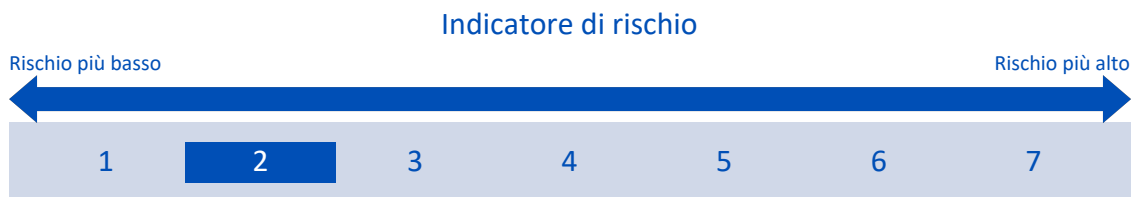
Combinazione Aviva di appartenenza: BILANCIATI

Data di realizzazione del documento: 31/07/2018

**Obiettivi dell'opzione di investimento:** Il Comparto investirà almeno il 50% del suo patrimonio in titoli di debito e strumenti finanziari ad essi collegati direttamente o indirettamente tramite OICR di tipo aperto. Il Comparto può investire fino al 50% del suo patrimonio in titoli azionari e strumenti finanziari ad essi collegati, anche tramite altri OICR.

**Investitori al dettaglio di riferimento dell'opzione di investimento:** il Fondo Esterno è rivolto ai clienti aventi una buona conoscenza e/o esperienza dei mercati finanziari e assicurativi e una bassa tolleranza al rischio finanziario, i quali intendono investire il proprio capitale nel medio periodo accettando i possibili rischi di perdita connessi all'investimento finanziario.

### Quali sono i rischi e qual è il potenziale rendimento?



L'indicatore di rischio presuppone che l'opzione d'investimento sia mantenuta per 6 anni. Il rischio effettivo può variare in misura significativa in caso di disinvestimento in una fase iniziale e la somma rimborsata potrebbe essere minore. Può non essere possibile disinvestire anticipatamente. Potrebbe essere necessario sostenere notevoli costi supplementari per disinvestire anticipatamente.

L'indicatore di rischio è un'indicazione orientativa del livello di rischio di questa opzione di investimento rispetto ad altre opzioni. Esso esprime la probabilità che il prodotto subisca perdite monetarie a causa di movimenti sul mercato o a causa della nostra incapacità di pagarvi quanto dovuto.

Abbiamo classificato questa opzione di investimento al livello 2 su 7 che corrisponde alla classe di rischio bassa. Ciò significa che le perdite potenziali dovute alla performance futura del prodotto sono classificate nel livello basso e che è molto improbabile che le cattive condizioni di mercato influenzino la capacità di Aviva S.p.A. di pagarvi quanto dovuto.

### Scenari di performance

| Investimento [€ 10.000]            |  |                     |                     |
|------------------------------------|--|---------------------|---------------------|
| Premio assicurativo [€ 0]          | 1 anno   | 3 anni              | 6 anni              |
|                                    | Possibile rimborso al netto dei costi (Rendimento medio annuo) |                     |                     |
| <b>Scenari - Caso vita</b>         |  |                     |                     |
| Scenario di stress                 | € 8.276,07 (-17,24%)   | € 8.349,83 (-5,83%) | € 7.629,55 (-4,41%) |
| Scenario sfavorevole               | € 9.551,64 (-4,48%)  | € 9.380,13 (-2,11%) | € 9.273,45 (-1,25%) |
| Scenario moderato                  | € 9.957,01 (-0,43%)  | € 10.078,58 (0,26%) | € 10.263,71 (0,43%) |
| Scenario favorevole                | € 10.373,40 (3,73%)  | € 10.822,41 (2,67%) | € 11.352,48 (2,14%) |
| <b>Scenario - Caso morte</b>       |  |                     |                     |
| In caso di decesso dell'Assicurato | € 10.207,15  | € 10.331,15         | € 10.519,98         |

Questa tabella mostra gli importi dei possibili rimborsi nei prossimi 6 anni, in scenari diversi, ipotizzando un investimento di 10.000 Euro.

Gli scenari presentati mostrano la possibile performance dell'investimento. Possono essere confrontati con gli scenari relativi ad altre opzioni di

investimento/prodotti. Per la determinazione del possibile rimborso in caso di decesso dell'Assicurato è stata applicata la percentuale di maggiorazione più bassa.

Gli scenari presentati sono una stima della performance futura sulla base di prove relative alle variazioni passate del valore di questo investimento e non sono un indicatore esatto. Gli importi dei rimborsi varieranno a seconda della performance del mercato e del periodo di tempo per cui viene mantenuta l'opzione d'investimento/prodotto.

Lo scenario di stress indica quale potrebbe essere l'importo rimborsato in circostanze di mercato estreme e non tiene conto della situazione in cui non siamo in grado di pagarvi.

Le cifre riportate comprendono tutti i costi del prodotto in quanto tale, ma possono non comprendere tutti i costi da voi pagati al consulente o al distributore. Le cifre non tengono conto della vostra situazione fiscale personale, che può incidere anch'essa sull'importo del rimborso.

## Costi specifici dell'opzione di investimento

La diminuzione del rendimento (Reduction in Yield - RIY) esprime l'impatto dei costi totali sostenuti sul possibile rendimento dell'investimento. I costi totali tengono conto dei costi una tantum, correnti e accessori. Gli importi qui riportati corrispondono ai costi cumulativi del prodotto in 3 periodi di detenzione differenti e comprendono le potenziali penali per uscita anticipata. Questi importi si basano sull'ipotesi che siano investiti Euro 10.000 nella presente opzione d'investimento. Gli importi sono stimati e potrebbero cambiare in futuro.

### Andamento dei costi nel tempo

| Investimento [€ 10.000]                      |  |  |  |
|--|--|--|--|
| Scenari                                      | In caso di disinvestimento dopo 1 anno | In caso di disinvestimento dopo 3 anni | In caso di disinvestimento dopo 6 anni |
| <b>Costi totali</b>                          | € 470,52                               | € 1.255,70                             | € 2.580,64                             |
| <b>Impatto sul rendimento (RIY) per anno</b> | 4,71%                                  | 4,00%                                  | 3,83%                                  |

### Costi specifici dell'opzione di investimento

|                             |       |
|-----------------------------|-------|
| <b>Altri costi correnti</b> | 3,66% |
|-----------------------------|-------|

**Periodo di detenzione raccomandato dell'opzione di investimento: 6 anni.**



## Documento contenente le informazioni chiave - ALLEGATO

### Prodotto: CORE MULTIRAMO (TARIFFE UX14-15-16-17)

Di seguito vengono riportate le caratteristiche dell'opzione di investimento sottostante il prodotto in relazione a: obiettivi dell'investimento, Investitori di riferimento, indicatore di rischio, scenari di performance, costi totali, impatto annuale sul rendimento (RIY) nonché il periodo di detenzione raccomandato. L'opzione di investimento rappresenta la scelta di investire il 100% del capitale nella singola opzione.

#### Opzione di investimento: Core Cash

ISIN: LU0575777387

Codice interno: 844

Emittente: Core Series

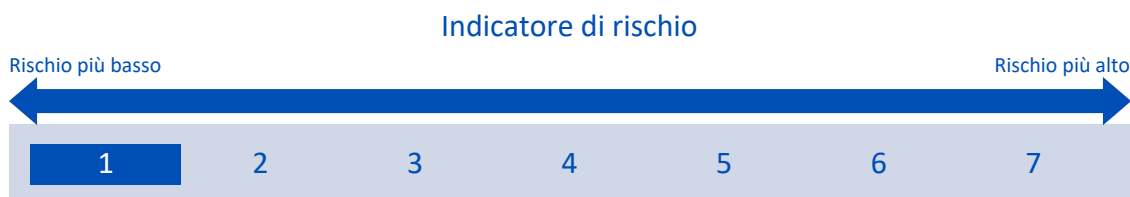
Combinazione Aviva di appartenenza: LIQUIDITA

Data di realizzazione del documento: 31/07/2018

**Obiettivi dell'opzione di investimento:** Il Comparto investe in strumenti con scadenza residua pari o inferiore a 2 anni. La duration del tasso d'interesse del Comparto è inferiore a 6 mesi. Il Comparto può investire in strumenti denominati in valute diverse dall'euro purché l'esposizione valutaria sia interamente coperta rispetto all'euro. Il Comparto non può investire in titoli azionari e strumenti finanziari collegati alle azioni.

**Investitori al dettaglio di riferimento dell'opzione di investimento:** il Fondo Esterno è rivolto ai clienti aventi una buona conoscenza e/o esperienza dei mercati finanziari e assicurativi e una bassa tolleranza al rischio finanziario, i quali intendono investire il proprio capitale nel breve periodo accettando i possibili rischi di perdita connessi all'investimento finanziario.

### Quali sono i rischi e qual è il potenziale rendimento?



L'indicatore di rischio presuppone che l'opzione d'investimento sia mantenuta per 2 anni. Il rischio effettivo può variare in misura significativa in caso di disinvestimento in una fase iniziale e la somma rimborsata potrebbe essere minore. Può non essere possibile disinvestire anticipatamente. Potrebbe essere necessario sostenere notevoli costi supplementari per disinvestire anticipatamente.

L'indicatore di rischio è un'indicazione orientativa del livello di rischio di questa opzione di investimento rispetto ad altre opzioni. Esso esprime la probabilità che il prodotto subisca perdite monetarie a causa di movimenti sul mercato o a causa della nostra incapacità di pagarvi quanto dovuto.

Abbiamo classificato questa opzione di investimento al livello 1 su 7 che corrisponde alla classe di rischio più bassa. Ciò significa che le perdite potenziali dovute alla performance futura del prodotto sono classificate nel livello molto basso e che è molto improbabile che le cattive condizioni di mercato influenzino la capacità di Aviva S.p.A. di pagarvi quanto dovuto.

### Scenari di performance

| Investimento [€ 10.000]            | Possibile rimborso al netto dei costi (Rendimento medio annuo) |                     |
|------------------------------------|--|---------------------|
| Premio assicurativo [€ 0]          | 1 anno   | 2 anni              |
| <b>Scenari - Caso vita</b>         |  |                     |
| Scenario di stress                 | € 9.760,00 (-2,40%)  | € 9.676,05 (-1,63%) |
| Scenario sfavorevole               | € 9.759,21 (-2,41%)  | € 9.631,45 (-1,86%) |
| Scenario moderato                  | € 9.770,04 (-2,30%)  | € 9.646,45 (-1,78%) |
| Scenario favorevole                | € 9.780,23 (-2,20%)  | € 9.660,82 (-1,71%) |
| <b>Scenario - Caso morte</b>       |  |                     |
| In caso di decesso dell'Assicurato | € 10.016,44  | € 9.890,37          |

Questa tabella mostra gli importi dei possibili rimborsi nei prossimi 2 anni, in scenari diversi, ipotizzando un investimento di 10.000 Euro.

Gli scenari presentati mostrano la possibile performance dell'investimento. Possono essere confrontati con gli scenari relativi ad altre opzioni di

investimento/prodotti. Per la determinazione del possibile rimborso in caso di decesso dell'Assicurato è stata applicata la percentuale di maggiorazione più bassa.

Gli scenari presentati sono una stima della performance futura sulla base di prove relative alle variazioni passate del valore di questo investimento e non sono un indicatore esatto. Gli importi dei rimborsi varieranno a seconda della performance del mercato e del periodo di tempo per cui viene mantenuta l'opzione d'investimento/prodotto.

Lo scenario di stress indica quale potrebbe essere l'importo rimborsato in circostanze di mercato estreme e non tiene conto della situazione in cui non siamo in grado di pagarvi.

Le cifre riportate comprendono tutti i costi del prodotto in quanto tale, ma possono non comprendere tutti i costi da voi pagati al consulente o al distributore. Le cifre non tengono conto della vostra situazione fiscale personale, che può incidere anch'essa sull'importo del rimborso.

## Costi specifici dell'opzione di investimento

La diminuzione del rendimento (Reduction in Yield - RIY) esprime l'impatto dei costi totali sostenuti sul possibile rendimento dell'investimento. I costi totali tengono conto dei costi una tantum, correnti e accessori. Gli importi qui riportati corrispondono ai costi cumulativi del prodotto in 2 periodi di detenzione differenti e comprendono le potenziali penali per uscita anticipata. Questi importi si basano sull'ipotesi che siano investiti Euro 10.000 nella presente opzione d'investimento. Gli importi sono stimati e potrebbero cambiare in futuro.

### Andamento dei costi nel tempo

| Investimento [€ 10.000]               |  |  |
|---------------------------------------|--|--|
| Scenari                               | In caso di disinvestimento dopo 1 anno | In caso di disinvestimento dopo 2 anni |
| Costi totali                          | € 240,04                               | € 373,52                               |
| Impatto sul rendimento (RIY) per anno | 2,40%                                  | 1,88%                                  |

### Costi specifici dell'opzione di investimento

|                      |       |
|----------------------|-------|
| Altri costi correnti | 1,36% |
|----------------------|-------|

Periodo di detenzione raccomandato dell'opzione di investimento: 2 anni.

## Documento contenente le informazioni chiave - ALLEGATO

### Prodotto: CORE MULTIRAMO (TARIFFE UX14-15-16-17)

Di seguito vengono riportate le caratteristiche dell'opzione di investimento sottostante il prodotto in relazione a: obiettivi dell'investimento, Investitori di riferimento, indicatore di rischio, scenari di performance, costi totali, impatto annuale sul rendimento (RIY) nonché il periodo di detenzione raccomandato. L'opzione di investimento rappresenta la scelta di investire il 100% del capitale nella singola opzione.

#### Opzione di investimento: Core Champions

ISIN: LU0575777544

Codice interno: 772

Emittente: Core Series

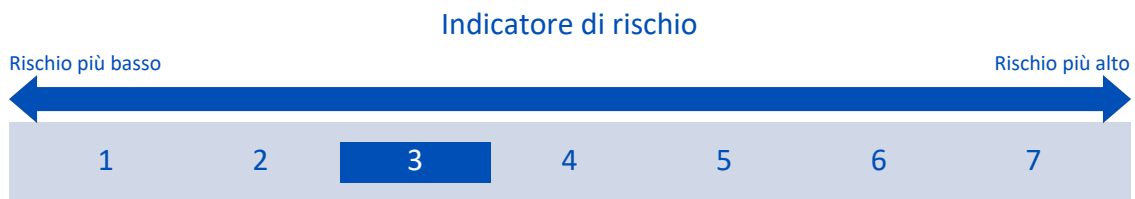
Combinazione Aviva di appartenenza: BILANCIATI

Data di realizzazione del documento: 31/07/2018

**Obiettivi dell'opzione di investimento:** Il Comparto investirà almeno il 25% e non più del 75% del suo patrimonio in titoli azionari e strumenti finanziari collegati alle azioni, anche tramite OICR di tipo aperto. Il Comparto investe prevalentemente in altri OICR, in titoli azionari e strumenti finanziari collegati alle azioni, strumenti del mercato monetario, titoli di debito e strumenti finanziari ad essi collegati (incluse obbligazioni convertibili e obbligazioni cum warrants), depositi rimborsabili su richiesta con durata non superiore a 12 mesi e certificati su tassi d'interesse.

**Investitori al dettaglio di riferimento dell'opzione di investimento:** il Fondo Esterno è rivolto ai clienti aventi una buona conoscenza e/o esperienza dei mercati finanziari e assicurativi e una media tolleranza al rischio finanziario, i quali intendono investire il proprio capitale nel medio periodo accettando i possibili rischi di perdita connessi all'investimento finanziario.

### Quali sono i rischi e qual è il potenziale rendimento?



L'indicatore di rischio presuppone che l'opzione d'investimento sia mantenuta per 7 anni. Il rischio effettivo può variare in misura significativa in caso di disinvestimento in una fase iniziale e la somma rimborsata potrebbe essere minore. Può non essere possibile disinvestire anticipatamente. Potrebbe essere necessario sostenere notevoli costi supplementari per disinvestire anticipatamente.

L'indicatore di rischio è un'indicazione orientativa del livello di rischio di questa opzione di investimento rispetto ad altre opzioni. Esso esprime la probabilità che il prodotto subisca perdite monetarie a causa di movimenti sul mercato o a causa della nostra incapacità di pagarvi quanto dovuto.

Abbiamo classificato questa opzione di investimento al livello 3 su 7 che corrisponde alla classe di rischio medio-bassa. Ciò significa che le perdite potenziali dovute alla performance futura del prodotto sono classificate nel livello medio-basso e che è molto improbabile che le cattive condizioni di mercato influenzino la capacità di Aviva S.p.A. di pagarvi quanto dovuto.

### Scenari di performance

| Investimento [€ 10.000]<br>Premio assicurativo [€ 0] | 1 anno   | 4 anni              | 7 anni              |
|--|--|---------------------|---------------------|
|  | Possibile rimborso al netto dei costi (Rendimento medio annuo) |                     |                     |
| <b>Scenari - Caso vita</b>                           |  |                     |                     |
| Scenario di stress                                   | € 6.979,44 (-30,21%)   | € 7.140,65 (-8,07%) | € 6.303,92 (-6,38%) |
| Scenario sfavorevole                                 | € 9.449,44 (-5,51%)  | € 9.580,77 (-1,06%) | € 9.978,65 (-0,03%) |
| Scenario moderato                                    | € 10.198,36 (1,98%)  | € 11.154,64 (2,77%) | € 12.200,14 (2,88%) |
| Scenario favorevole                                  | € 10.995,03 (9,95%)  | € 12.972,39 (6,72%) | € 14.898,44 (5,86%) |
| <b>Scenario - Caso morte</b>                         |  |                     |                     |
| In caso di decesso dell'Assicurato                   | € 10.453,33  | € 11.428,73         | € 12.495,15         |

Questa tabella mostra gli importi dei possibili rimborsi nei prossimi 7 anni, in scenari diversi, ipotizzando un investimento di 10.000 Euro.

Gli scenari presentati mostrano la possibile performance dell'investimento. Possono essere confrontati con gli scenari relativi ad altre opzioni di investimento/prodotti. Per la determinazione del possibile rimborso in caso di decesso dell'Assicurato è stata applicata la percentuale di maggiorazione più bassa.

Gli scenari presentati sono una stima della performance futura sulla base di prove relative alle variazioni passate del valore di questo investimento e non sono un indicatore esatto. Gli importi dei rimborsi varieranno a seconda della performance del mercato e del periodo di tempo per cui viene mantenuta l'opzione d'investimento/prodotto.

Lo scenario di stress indica quale potrebbe essere l'importo rimborsato in circostanze di mercato estreme e non tiene conto della situazione in cui non siamo in grado di pagarvi.

Le cifre riportate comprendono tutti i costi del prodotto in quanto tale, ma possono non comprendere tutti i costi da voi pagati al consulente o al distributore. Le cifre non tengono conto della vostra situazione fiscale personale, che può incidere anch'essa sull'importo del rimborso.

## Costi specifici dell'opzione di investimento

La diminuzione del rendimento (Reduction in Yield - RIY) esprime l'impatto dei costi totali sostenuti sul possibile rendimento dell'investimento. I costi totali tengono conto dei costi una tantum, correnti e accessori. Gli importi qui riportati corrispondono ai costi cumulativi del prodotto in 3 periodi di detenzione differenti e comprendono le potenziali penali per uscita anticipata. Questi importi si basano sull'ipotesi che siano investiti Euro 10.000 nella presente opzione d'investimento. Gli importi sono stimati e potrebbero cambiare in futuro.

### Andamento dei costi nel tempo

| Investimento [€ 10.000]                      |  |  |  |
|--|--|--|--|
| Scenari                                      | In caso di disinvestimento dopo 1 anno | In caso di disinvestimento dopo 4 anni | In caso di disinvestimento dopo 7 anni |
| <b>Costi totali</b>                          | € 474,12                               | € 1.807,21                             | € 3.542,16                             |
| <b>Impatto sul rendimento (RIY) per anno</b> | 4,74%                                  | 3,93%                                  | 3,82%                                  |

### Costi specifici dell'opzione di investimento

|                             |       |
|-----------------------------|-------|
| <b>Altri costi correnti</b> | 3,68% |
|-----------------------------|-------|

**Periodo di detenzione raccomandato dell'opzione di investimento: 7 anni.**

## Documento contenente le informazioni chiave - ALLEGATO

### Prodotto: CORE MULTIRAMO (TARIFFE UX14-15-16-17)

Di seguito vengono riportate le caratteristiche dell'opzione di investimento sottostante il prodotto in relazione a: obiettivi dell'investimento, Investitori di riferimento, indicatore di rischio, scenari di performance, costi totali, impatto annuale sul rendimento (RIY) nonché il periodo di detenzione raccomandato. L'opzione di investimento rappresenta la scelta di investire il 100% del capitale nella singola opzione.

#### Opzione di investimento: Core Champions Emerging Markets

ISIN: LU0690021299

Codice interno: 773

Emittente: Core Series

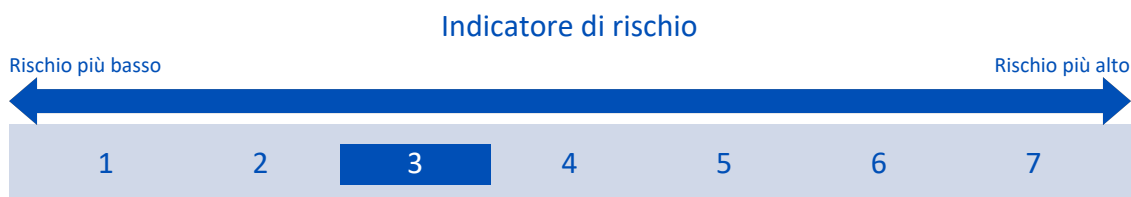
Combinazione Aviva di appartenenza: BILANCIATI

Data di realizzazione del documento: 31/07/2018

**Obiettivi dell'opzione di investimento:** Il Comparto concentrerà gli investimenti nei Mercati Emergenti e potrà investire fino al 100% del suo patrimonio in tali mercati investendo in titoli di debito e strumenti finanziari ad essi collegati e titoli azionari e strumenti finanziari ad essi collegati, anche attraverso OICR di tipo aperto.

**Investitori al dettaglio di riferimento dell'opzione di investimento:** il Fondo Esterno è rivolto ai clienti aventi una buona conoscenza e/o esperienza dei mercati finanziari e assicurativi e una media tolleranza al rischio finanziario, i quali intendono investire il proprio capitale nel medio periodo accettando i possibili rischi di perdita connessi all'investimento finanziario.

### Quali sono i rischi e qual è il potenziale rendimento?



**L'indicatore di rischio presuppone che l'opzione d'investimento sia mantenuta per 7 anni. Il rischio effettivo può variare in misura significativa in caso di disinvestimento in una fase iniziale e la somma rimborsata potrebbe essere minore. Può non essere possibile disinvestire anticipatamente. Potrebbe essere necessario sostenere notevoli costi supplementari per disinvestire anticipatamente.**

L'indicatore di rischio è un'indicazione orientativa del livello di rischio di questa opzione di investimento rispetto ad altre opzioni. Esso esprime la probabilità che il prodotto subisca perdite monetarie a causa di movimenti sul mercato o a causa della nostra incapacità di pagarvi quanto dovuto.

Abbiamo classificato questa opzione di investimento al livello 3 su 7 che corrisponde alla classe di rischio medio-bassa. Ciò significa che le perdite potenziali dovute alla performance futura del prodotto sono classificate nel livello medio-basso e che è molto improbabile che le cattive condizioni di mercato influenzino la capacità di Aviva S.p.A. di pagarvi quanto dovuto.

### Scenari di performance

| Investimento [€ 10.000]<br>Premio assicurativo [€ 0] | Possibile rimborso al netto dei costi (Rendimento medio annuo) |                      |                     |
|--|--|----------------------|---------------------|
|  | 1 anno   | 4 anni               | 7 anni              |
| <b>Scenari - Caso vita</b>                           |  |                      |                     |
| Scenario di stress                                   | € 6.122,40 (-38,78%)   | € 6.319,42 (-10,84%) | € 5.331,99 (-8,59%) |
| Scenario sfavorevole                                 | € 8.901,95 (-10,98%)   | € 8.090,79 (-5,16%)  | € 7.647,64 (-3,76%) |
| Scenario moderato                                    | € 9.949,40 (-0,51%)  | € 10.101,46 (0,25%)  | € 10.255,84 (0,36%) |
| Scenario favorevole                                  | € 11.103,86 (11,04%)   | € 12.591,12 (5,93%)  | € 13.728,57 (4,63%) |
| <b>Scenario - Caso morte</b>                         |  |                      |                     |
| In caso di decesso dell'Assicurato                   | € 10.199,38  | € 10.354,49          | € 10.511,95         |

Questa tabella mostra gli importi dei possibili rimborsi nei prossimi 7 anni, in scenari diversi, ipotizzando un investimento di 10.000 Euro.

Gli scenari presentati mostrano la possibile performance dell'investimento. Possono essere confrontati con gli scenari relativi ad altre opzioni di

investimento/prodotti. Per la determinazione del possibile rimborso in caso di decesso dell'Assicurato è stata applicata la percentuale di maggiorazione più bassa.

Gli scenari presentati sono una stima della performance futura sulla base di prove relative alle variazioni passate del valore di questo investimento e non sono un indicatore esatto. Gli importi dei rimborsi varieranno a seconda della performance del mercato e del periodo di tempo per cui viene mantenuta l'opzione d'investimento/prodotto.

Lo scenario di stress indica quale potrebbe essere l'importo rimborsato in circostanze di mercato estreme e non tiene conto della situazione in cui non siamo in grado di pagarvi.

Le cifre riportate comprendono tutti i costi del prodotto in quanto tale, ma possono non comprendere tutti i costi da voi pagati al consulente o al distributore. Le cifre non tengono conto della vostra situazione fiscale personale, che può incidere anch'essa sull'importo del rimborso.

## Costi specifici dell'opzione di investimento

La diminuzione del rendimento (Reduction in Yield - RIY) esprime l'impatto dei costi totali sostenuti sul possibile rendimento dell'investimento. I costi totali tengono conto dei costi una tantum, correnti e accessori. Gli importi qui riportati corrispondono ai costi cumulativi del prodotto in 3 periodi di detenzione differenti e comprendono le potenziali penali per uscita anticipata. Questi importi si basano sull'ipotesi che siano investiti Euro 10.000 nella presente opzione d'investimento. Gli importi sono stimati e potrebbero cambiare in futuro.

### Andamento dei costi nel tempo

| Investimento [€ 10.000]                      |  |  |  |
|--|--|--|--|
| Scenari                                      | In caso di disinvestimento dopo 1 anno | In caso di disinvestimento dopo 4 anni | In caso di disinvestimento dopo 7 anni |
| <b>Costi totali</b>                          | € 487,81                               | € 1.750,80                             | € 3.203,33                             |
| <b>Impatto sul rendimento (RIY) per anno</b> | 4,88%                                  | 4,09%                                  | 3,97%                                  |

### Costi specifici dell'opzione di investimento

|                             |       |
|-----------------------------|-------|
| <b>Altri costi correnti</b> | 3,84% |
|-----------------------------|-------|

**Periodo di detenzione raccomandato dell'opzione di investimento: 7 anni.**

## Documento contenente le informazioni chiave - ALLEGATO

### Prodotto: CORE MULTIRAMO (TARIFFE UX14-15-16-17)

Di seguito vengono riportate le caratteristiche dell'opzione di investimento sottostante il prodotto in relazione a: obiettivi dell'investimento, Investitori di riferimento, indicatore di rischio, scenari di performance, costi totali, impatto annuale sul rendimento (RIY) nonché il periodo di detenzione raccomandato. L'opzione di investimento rappresenta la scelta di investire il 100% del capitale nella singola opzione.

#### Opzione di investimento: Core Coupon

ISIN: LU0967516567

Codice interno: 774

Emittente: Core Series

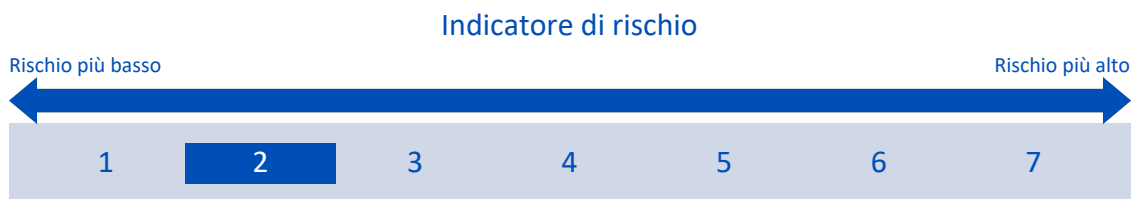
Combinazione Aviva di appartenenza: OBBLIGAZIONARI

Data di realizzazione del documento: 31/07/2018

**Obiettivi dell'opzione di investimento:** Il Comparto può investire in titoli di debito e strumenti finanziari ad essi collegati "sub-investment grade". L'investimento in fondi sottostanti è effettuato utilizzando tecniche di ricerca proprietaria per valutare le persone coinvolte, la struttura e l'esperienza dei team di gestione, la filosofia di investimento, le principali politiche e procedure di gestione e amministrazione (quali, ad esempio, in materia di controllo del rischio e di remunerazione) di detti fondi. I rendimenti passati sono valutati in relazione al rischio dei fondi sottostanti in differenti condizioni di mercato e nel contesto dei relativi gruppi di riferimento omogenei.

**Investitori al dettaglio di riferimento dell'opzione di investimento:** il Fondo Esterno è rivolto ai clienti aventi una buona conoscenza e/o esperienza dei mercati finanziari e assicurativi e una bassa tolleranza al rischio finanziario, i quali intendono investire il proprio capitale nel medio periodo accettando i possibili rischi di perdita connessi all'investimento finanziario.

### Quali sono i rischi e qual è il potenziale rendimento?



**L'indicatore di rischio presuppone che l'opzione d'investimento sia mantenuta per 4 anni. Il rischio effettivo può variare in misura significativa in caso di disinvestimento in una fase iniziale e la somma rimborsata potrebbe essere minore. Può non essere possibile disinvestire anticipatamente. Potrebbe essere necessario sostenere notevoli costi supplementari per disinvestire anticipatamente.**

L'indicatore di rischio è un'indicazione orientativa del livello di rischio di questa opzione di investimento rispetto ad altre opzioni. Esso esprime la probabilità che il prodotto subisca perdite monetarie a causa di movimenti sul mercato o a causa della nostra incapacità di pagarvi quanto dovuto.

Abbiamo classificato questa opzione di investimento al livello 2 su 7 che corrisponde alla classe di rischio bassa. Ciò significa che le perdite potenziali dovute alla performance futura del prodotto sono classificate nel livello basso e che è molto improbabile che le cattive condizioni di mercato influenzino la capacità di Aviva S.p.A. di pagarvi quanto dovuto.

## Scenari di performance

| Investimento [€ 10.000]            | Possibile rimborso al netto dei costi (Rendimento medio annuo) |                     |                     |
|------------------------------------|--|---------------------|---------------------|
| Premio assicurativo [€ 0]          | 1 anno   | 2 anni              | 4 anni              |
| <b>Scenari - Caso vita</b>         |  |                     |                     |
| Scenario di stress                 | € 8.633,29 (-13,67%)   | € 9.129,82 (-4,45%) | € 8.758,63 (-3,26%) |
| Scenario sfavorevole               | € 9.679,51 (-3,20%)  | € 9.633,53 (-1,85%) | € 9.610,38 (-0,99%) |
| Scenario moderato                  | € 9.970,29 (-0,30%)  | € 10.044,13 (0,22%) | € 10.193,46 (0,48%) |
| Scenario favorevole                | € 10.263,01 (2,63%)  | € 10.465,28 (2,30%) | € 10.804,65 (1,95%) |
| <b>Scenario - Caso morte</b>       |  |                     |                     |
| In caso di decesso dell'Assicurato | € 10.220,69  | € 10.296,02         | € 10.448,33         |

Questa tabella mostra gli importi dei possibili rimborsi nei prossimi 4 anni, in scenari diversi, ipotizzando un investimento di 10.000 Euro.

Gli scenari presentati mostrano la possibile performance dell'investimento. Possono essere confrontati con gli scenari relativi ad altre opzioni di investimento/prodotti. Per la determinazione del possibile rimborso in caso di decesso dell'Assicurato è stata applicata la percentuale di maggiorazione più bassa.

Gli scenari presentati sono una stima della performance futura sulla base di prove relative alle variazioni passate del valore di questo investimento e non sono un indicatore esatto. Gli importi dei rimborsi varieranno a seconda della performance del mercato e del periodo di tempo per cui viene mantenuta l'opzione d'investimento/prodotto.

Lo scenario di stress indica quale potrebbe essere l'importo rimborsato in circostanze di mercato estreme e non tiene conto della situazione in cui non siamo in grado di pagarvi.

Le cifre riportate comprendono tutti i costi del prodotto in quanto tale, ma possono non comprendere tutti i costi da voi pagati al consulente o al distributore. Le cifre non tengono conto della vostra situazione fiscale personale, che può incidere anch'essa sull'importo del rimborso.

## Costi specifici dell'opzione di investimento

La diminuzione del rendimento (Reduction in Yield - RIY) esprime l'impatto dei costi totali sostenuti sul possibile rendimento dell'investimento. I costi totali tengono conto dei costi una tantum, correnti e accessori. Gli importi qui riportati corrispondono ai costi cumulativi del prodotto in 3 periodi di detenzione differenti e comprendono le potenziali penali per uscita anticipata. Questi importi si basano sull'ipotesi che siano investiti Euro 10.000 nella presente opzione d'investimento. Gli importi sono stimati e potrebbero cambiare in futuro.

### Andamento dei costi nel tempo

| Investimento [€ 10.000]               | Andamento dei costi nel tempo          |  |  |
|---------------------------------------|--|--|--|
| Scenari                               | In caso di disinvestimento dopo 1 anno | In caso di disinvestimento dopo 2 anni | In caso di disinvestimento dopo 4 anni |
| Costi totali                          | € 397,87                               | € 703,64                               | € 1.355,74                             |
| Impatto sul rendimento (RIY) per anno | 3,98%                                  | 3,45%                                  | 3,19%                                  |

### Costi specifici dell'opzione di investimento

|                      |       |
|----------------------|-------|
| Altri costi correnti | 2,93% |
|----------------------|-------|

**Periodo di detenzione raccomandato dell'opzione di investimento: 4 anni.**



## Documento contenente le informazioni chiave - ALLEGATO

### Prodotto: CORE MULTIRAMO (TARIFFE UX14-15-16-17)

Di seguito vengono riportate le caratteristiche dell'opzione di investimento sottostante il prodotto in relazione a: obiettivi dell'investimento, Investitori di riferimento, indicatore di rischio, scenari di performance, costi totali, impatto annuale sul rendimento (RIY) nonché il periodo di detenzione raccomandato. L'opzione di investimento rappresenta la scelta di investire il 100% del capitale nella singola opzione.

#### Opzione di investimento: Core Dividend

ISIN: LU0981915779

Codice interno: 775

Emittente: Core Series

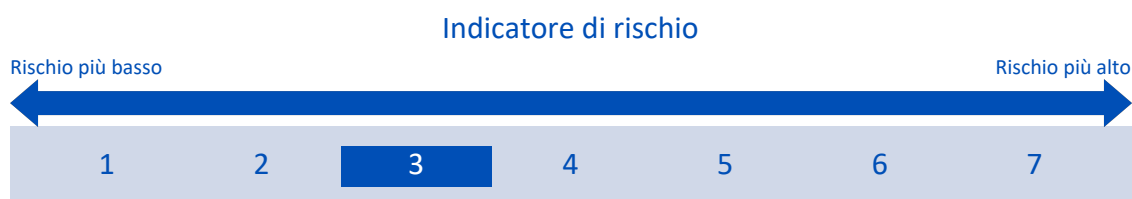
Combinazione Aviva di appartenenza: AZIONARI


Data di realizzazione del documento: 31/07/2018

**Obiettivi dell'opzione di investimento:** Il Comparto mira a conseguire una rivalutazione del capitale nel lungo termine investendo in un portafoglio diversificato costituito dagli strumenti consentiti descritti di seguito. Il Comparto può investire in Strumenti del Mercato Monetario, in titoli di debito e strumenti finanziari ad essi collegati (includere obbligazioni convertibili e obbligazioni cum warrants), depositi rimborsabili su richiesta con durata non superiore a 12 mesi e certificati su tassi d'interesse.

**Investitori al dettaglio di riferimento dell'opzione di investimento:** il Fondo Esterno è rivolto ai clienti aventi una buona conoscenza e/o esperienza dei mercati finanziari e assicurativi e una media tolleranza al rischio finanziario, i quali intendono investire il proprio capitale nel medio periodo accettando i possibili rischi di perdita connessi all'investimento finanziario.

### Quali sono i rischi e qual è il potenziale rendimento?



 **L'indicatore di rischio presuppone che l'opzione d'investimento sia mantenuta per 8 anni. Il rischio effettivo può variare in misura significativa in caso di disinvestimento in una fase iniziale e la somma rimborsata potrebbe essere minore. Può non essere possibile disinvestire anticipatamente. Potrebbe essere necessario sostenere notevoli costi supplementari per disinvestire anticipatamente.**

L'indicatore di rischio è un'indicazione orientativa del livello di rischio di questa opzione di investimento rispetto ad altre opzioni. Esso esprime la probabilità che il prodotto subisca perdite monetarie a causa di movimenti sul mercato o a causa della nostra incapacità di pagarvi quanto dovuto.

Abbiamo classificato questa opzione di investimento al livello 3 su 7 che corrisponde alla classe di rischio medio-bassa. Ciò significa che le perdite potenziali dovute alla performance futura del prodotto sono classificate nel livello medio-basso e che è molto improbabile che le cattive condizioni di mercato influenzino la capacità di Aviva S.p.A. di pagarvi quanto dovuto.

### Scenari di performance

| Investimento [€ 10.000]<br>Premio assicurativo [€ 0]           | 1 anno               | 4 anni               | 8 anni               |
|--|----------------------|----------------------|----------------------|
| Possibile rimborso al netto dei costi (Rendimento medio annuo) |                      |                      |                      |
| <b>Scenari - Caso vita</b>                                     |                      |                      |                      |
| Scenario di stress   | € 4.705,20 (-52,95%) | € 5.442,00 (-14,11%) | € 4.085,14 (-10,59%) |
| Scenario sfavorevole   | € 9.090,68 (-9,09%)  | € 9.437,01 (-1,44%)  | € 10.676,00 (0,82%)  |
| Scenario moderato  | € 10.524,94 (5,25%)  | € 12.635,74 (6,02%)  | € 16.119,60 (6,15%)  |
| Scenario favorevole  | € 12.154,01 (21,54%) | € 16.871,05 (13,97%) | € 24.265,65 (11,72%) |
| <b>Scenario - Caso morte</b>                                   |                      |                      |                      |
| In caso di decesso dell'Assicurato                             | € 10.786,44          | € 12.939,45          | € 16.492,99          |

Questa tabella mostra gli importi dei possibili rimborsi nei prossimi 8 anni, in scenari diversi, ipotizzando un investimento di 10.000 Euro.

Gli scenari presentati mostrano la possibile performance dell'investimento. Possono essere confrontati con gli scenari relativi ad altre opzioni di investimento/prodotti. Per la determinazione del possibile rimborso in caso di decesso dell'Assicurato è stata applicata la percentuale di maggiorazione più bassa.

Gli scenari presentati sono una stima della performance futura sulla base di prove relative alle variazioni passate del valore di questo investimento e non sono un indicatore esatto. Gli importi dei rimborsi varieranno a seconda della performance del mercato e del periodo di tempo per cui viene mantenuta l'opzione d'investimento/prodotto.

Lo scenario di stress indica quale potrebbe essere l'importo rimborsato in circostanze di mercato estreme e non tiene conto della situazione in cui non siamo in grado di pagarvi.

Le cifre riportate comprendono tutti i costi del prodotto in quanto tale, ma possono non comprendere tutti i costi da voi pagati al consulente o al distributore. Le cifre non tengono conto della vostra situazione fiscale personale, che può incidere anch'essa sull'importo del rimborso.

## Costi specifici dell'opzione di investimento

La diminuzione del rendimento (Reduction in Yield - RIY) esprime l'impatto dei costi totali sostenuti sul possibile rendimento dell'investimento. I costi totali tengono conto dei costi una tantum, correnti e accessori. Gli importi qui riportati corrispondono ai costi cumulativi del prodotto in 3 periodi di detenzione differenti e comprendono le potenziali penali per uscita anticipata. Questi importi si basano sull'ipotesi che siano investiti Euro 10.000 nella presente opzione d'investimento. Gli importi sono stimati e potrebbero cambiare in futuro.

### Andamento dei costi nel tempo

| Investimento [€ 10.000]                      |  |  |  |  |
|--|--|--|--|--|
| Scenari                                      | In caso di disinvestimento dopo 1 anno | In caso di disinvestimento dopo 4 anni | In caso di disinvestimento dopo 8 anni |  |
| <b>Costi totali</b>                          | € 486,44                               | € 2.033,76                             | € 5.384,11                             |  |
| <b>Impatto sul rendimento (RIY) per anno</b> | 4,86%                                  | 4,03%                                  | 3,89%                                  |  |

### Costi specifici dell'opzione di investimento

|                             |       |
|-----------------------------|-------|
| <b>Altri costi correnti</b> | 3,79% |
|-----------------------------|-------|

**Periodo di detenzione raccomandato dell'opzione di investimento: 8 anni.**

## Documento contenente le informazioni chiave - ALLEGATO

### Prodotto: CORE MULTIRAMO (TARIFFE UX14-15-16-17)

Di seguito vengono riportate le caratteristiche dell'opzione di investimento sottostante il prodotto in relazione a: obiettivi dell'investimento, Investitori di riferimento, indicatore di rischio, scenari di performance, costi totali, impatto annuale sul rendimento (RIY) nonché il periodo di detenzione raccomandato. L'opzione di investimento rappresenta la scelta di investire il 100% del capitale nella singola opzione.

#### Opzione di investimento: Core Emerging Markets Bonds

ISIN: LU0690021455

Codice interno: 776

Emittente: Core Series

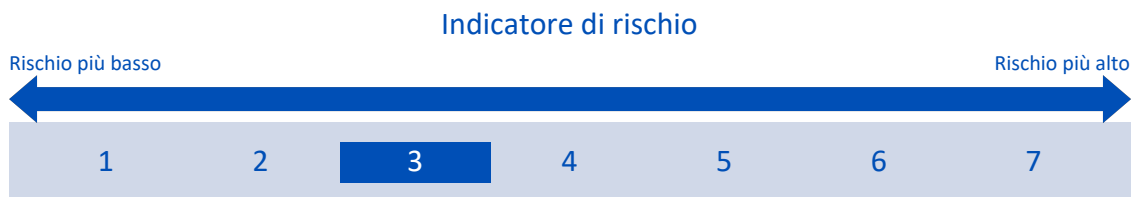
Combinazione Aviva di appartenenza: OBBLIGAZIONARI

Data di realizzazione del documento: 31/07/2018

**Obiettivi dell'opzione di investimento:** Il Comparto investe almeno l'80% del suo patrimonio in titoli di debito dei mercati emergenti e strumenti finanziari ad essi collegati, direttamente o indirettamente tramite OICR di tipo aperto. Il Comparto può investire fino al 10% suo patrimonio in titoli azionari e strumenti finanziari ad essi collegati, anche tramite altri OICR.

**Investitori al dettaglio di riferimento dell'opzione di investimento:** Il Fondo Esterno è rivolto ai clienti aventi una buona conoscenza e/o esperienza dei mercati finanziari e assicurativi e una media tolleranza al rischio finanziario, i quali intendono investire il proprio capitale nel medio periodo accettando i possibili rischi di perdita connessi all'investimento finanziario.

### Quali sono i rischi e qual è il potenziale rendimento?



L'indicatore di rischio presuppone che l'opzione d'investimento sia mantenuta per 5 anni. Il rischio effettivo può variare in misura significativa in caso di disinvestimento in una fase iniziale e la somma rimborsata potrebbe essere minore. Può non essere possibile disinvestire anticipatamente. Potrebbe essere necessario sostenere notevoli costi supplementari per disinvestire anticipatamente.

L'indicatore di rischio è un'indicazione orientativa del livello di rischio di questa opzione di investimento rispetto ad altre opzioni. Esso esprime la probabilità che il prodotto subisca perdite monetarie a causa di movimenti sul mercato o a causa della nostra incapacità di pagarvi quanto dovuto.

Abbiamo classificato questa opzione di investimento al livello 3 su 7 che corrisponde alla classe di rischio medio-bassa. Ciò significa che le perdite potenziali dovute alla performance futura del prodotto sono classificate nel livello medio-basso e che è molto improbabile che le cattive condizioni di mercato influenzino la capacità di Aviva S.p.A. di pagarvi quanto dovuto.

### Scenari di performance

| Investimento [€ 10.000]<br>Premio assicurativo [€ 0] | 1 anno   | 3 anni              | 5 anni              |
|--|--|---------------------|---------------------|
|  | Possibile rimborso al netto dei costi (Rendimento medio annuo) |                     |                     |
| <b>Scenari - Caso vita</b>                           |  |                     |                     |
| Scenario di stress                                   | € 7.460,07 (-25,40%)   | € 7.557,95 (-8,91%) | € 6.926,51 (-7,08%) |
| Scenario sfavorevole                                 | € 9.135,34 (-8,65%)  | € 8.614,83 (-4,85%) | € 8.272,94 (-3,72%) |
| Scenario moderato                                    | € 9.895,29 (-1,05%)  | € 9.892,08 (-0,36%) | € 9.888,87 (-0,22%) |
| Scenario favorevole                                  | € 10.711,37 (7,11%)  | € 11.350,46 (4,31%) | € 11.811,11 (3,39%) |
| <b>Scenario - Caso morte</b>                         |  |                     |                     |
| In caso di decesso dell'Assicurato                   | € 10.144,19  | € 10.140,92         | € 10.137,64         |

Questa tabella mostra gli importi dei possibili rimborsi nei prossimi 5 anni, in scenari diversi, ipotizzando un investimento di 10.000 Euro.

Gli scenari presentati mostrano la possibile performance dell'investimento. Possono essere confrontati con gli scenari relativi ad altre opzioni di

investimento/prodotti. Per la determinazione del possibile rimborso in caso di decesso dell'Assicurato è stata applicata la percentuale di maggiorazione più bassa.

Gli scenari presentati sono una stima della performance futura sulla base di prove relative alle variazioni passate del valore di questo investimento e non sono un indicatore esatto. Gli importi dei rimborsi varieranno a seconda della performance del mercato e del periodo di tempo per cui viene mantenuta l'opzione d'investimento/prodotto.

Lo scenario di stress indica quale potrebbe essere l'importo rimborsato in circostanze di mercato estreme e non tiene conto della situazione in cui non siamo in grado di pagarvi.

Le cifre riportate comprendono tutti i costi del prodotto in quanto tale, ma possono non comprendere tutti i costi da voi pagati al consulente o al distributore. Le cifre non tengono conto della vostra situazione fiscale personale, che può incidere anch'essa sull'importo del rimborso.

## Costi specifici dell'opzione di investimento

La diminuzione del rendimento (Reduction in Yield - RIY) esprime l'impatto dei costi totali sostenuti sul possibile rendimento dell'investimento. I costi totali tengono conto dei costi una tantum, correnti e accessori. Gli importi qui riportati corrispondono ai costi cumulativi del prodotto in 3 periodi di detenzione differenti e comprendono le potenziali penali per uscita anticipata. Questi importi si basano sull'ipotesi che siano investiti Euro 10.000 nella presente opzione d'investimento. Gli importi sono stimati e potrebbero cambiare in futuro.

### Andamento dei costi nel tempo

| Investimento [€ 10.000]                      |  |  |  |
|--|--|--|--|
| Scenari                                      | In caso di disinvestimento dopo 1 anno | In caso di disinvestimento dopo 3 anni | In caso di disinvestimento dopo 5 anni |
| <b>Costi totali</b>                          | € 414,68                               | € 1.062,87                             | € 1.751,42                             |
| <b>Impatto sul rendimento (RIY) per anno</b> | 4,15%                                  | 3,45%                                  | 3,31%                                  |

### Costi specifici dell'opzione di investimento

|                             |       |
|-----------------------------|-------|
| <b>Altri costi correnti</b> | 3,11% |
|-----------------------------|-------|

**Periodo di detenzione raccomandato dell'opzione di investimento: 5 anni.**

## Documento contenente le informazioni chiave - ALLEGATO

### Prodotto: CORE MULTIRAMO (TARIFFE UX14-15-16-17)

Di seguito vengono riportate le caratteristiche dell'opzione di investimento sottostante il prodotto in relazione a: obiettivi dell'investimento, Investitori di riferimento, indicatore di rischio, scenari di performance, costi totali, impatto annuale sul rendimento (RIY) nonché il periodo di detenzione raccomandato. L'opzione di investimento rappresenta la scelta di investire il 100% del capitale nella singola opzione.

#### Opzione di investimento: Core Emerging Markets Equity

ISIN: LU0690021372

Codice interno: 777

Emittente: Core Series

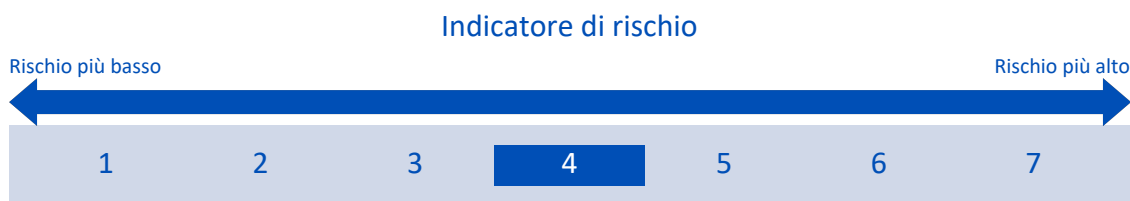
Combinazione Aviva di appartenenza: AZIONARI

Data di realizzazione del documento: 31/07/2018

**Obiettivi dell'opzione di investimento:** Il Comparto concentrerà gli investimenti nei mercati emergenti e potrà investire fino al 100% del suo patrimonio in tali mercati investendo in titoli azionari e strumenti finanziari collegati alle azioni, anche tramite OICR di tipo aperto.

**Investitori al dettaglio di riferimento dell'opzione di investimento:** il Fondo Esterno è rivolto ai clienti aventi una buona conoscenza e/o esperienza dei mercati finanziari e assicurativi e una media tolleranza al rischio finanziario, i quali intendono investire il proprio capitale nel medio periodo accettando i possibili rischi di perdita connessi all'investimento finanziario.

### Quali sono i rischi e qual è il potenziale rendimento?



L'indicatore di rischio presuppone che l'opzione d'investimento sia mantenuta per 9 anni. Il rischio effettivo può variare in misura significativa in caso di disinvestimento in una fase iniziale e la somma rimborsata potrebbe essere minore. Può non essere possibile disinvestire anticipatamente. Potrebbe essere necessario sostenere notevoli costi supplementari per disinvestire anticipatamente.

L'indicatore di rischio è un'indicazione orientativa del livello di rischio di questa opzione di investimento rispetto ad altre opzioni. Esso esprime la probabilità che il prodotto subisca perdite monetarie a causa di movimenti sul mercato o a causa della nostra incapacità di pagarvi quanto dovuto.

Abbiamo classificato questa opzione di investimento al livello 4 su 7 che corrisponde alla classe di rischio media. Ciò significa che le perdite potenziali dovute alla performance futura del prodotto sono classificate nel livello medio e che è molto improbabile che le cattive condizioni di mercato influenzino la capacità di Aviva S.p.A. di pagarvi quanto dovuto.

### Scenari di performance

| Investimento [€ 10.000]<br>Premio assicurativo [€ 0] | Possibile rimborso al netto dei costi (Rendimento medio annuo) |                      |                      |
|--|--|----------------------|----------------------|
|  | 1 anno   | 5 anni               | 9 anni               |
| <b>Scenari - Caso vita</b>                           |  |                      |                      |
| Scenario di stress                                   | € 4.081,69 (-59,18%)   | € 4.692,76 (-14,04%) | € 3.478,58 (-11,07%) |
| Scenario sfavorevole                                 | € 8.572,40 (-14,28%)   | € 7.700,46 (-5,09%)  | € 7.490,41 (-3,16%)  |
| Scenario moderato                                    | € 10.157,43 (1,57%)  | € 11.235,98 (2,36%)  | € 12.428,50 (2,45%)  |
| Scenario favorevole                                  | € 11.996,80 (19,97%)   | € 16.333,95 (10,31%) | € 20.537,21 (8,32%)  |
| <b>Scenario - Caso morte</b>                         |  |                      |                      |
| In caso di decesso dell'Assicurato                   | € 10.411,58  | € 11.511,70          | € 12.728,07          |

Questa tabella mostra gli importi dei possibili rimborsi nei prossimi 9 anni, in scenari diversi, ipotizzando un investimento di 10.000 Euro.

Gli scenari presentati mostrano la possibile performance dell'investimento. Possono essere confrontati con gli scenari relativi ad altre opzioni di investimento/prodotti. Per la determinazione del possibile rimborso in caso di decesso dell'Assicurato è stata applicata la percentuale di maggiorazione più

bassa.

Gli scenari presentati sono una stima della performance futura sulla base di prove relative alle variazioni passate del valore di questo investimento e non sono un indicatore esatto. Gli importi dei rimborsi varieranno a seconda della performance del mercato e del periodo di tempo per cui viene mantenuta l'opzione d'investimento/prodotto.

Lo scenario di stress indica quale potrebbe essere l'importo rimborsato in circostanze di mercato estreme e non tiene conto della situazione in cui non siamo in grado di pagarvi.

Le cifre riportate comprendono tutti i costi del prodotto in quanto tale, ma possono non comprendere tutti i costi da voi pagati al consulente o al distributore. Le cifre non tengono conto della vostra situazione fiscale personale, che può incidere anch'essa sull'importo del rimborso.

## Costi specifici dell'opzione di investimento

La diminuzione del rendimento (Reduction in Yield - RIY) esprime l'impatto dei costi totali sostenuti sul possibile rendimento dell'investimento. I costi totali tengono conto dei costi una tantum, correnti e accessori. Gli importi qui riportati corrispondono ai costi cumulativi del prodotto in 3 periodi di detenzione differenti e comprendono le potenziali penali per uscita anticipata. Questi importi si basano sull'ipotesi che siano investiti Euro 10.000 nella presente opzione d'investimento. Gli importi sono stimati e potrebbero cambiare in futuro.

### Andamento dei costi nel tempo

| Investimento [€ 10.000]               |  |  |  |
|---------------------------------------|--|--|--|
| Scenari                               | In caso di disinvestimento dopo 1 anno | In caso di disinvestimento dopo 5 anni | In caso di disinvestimento dopo 9 anni |
| Costi totali                          | € 505,05                               | € 2.495,68                             | € 5.255,79                             |
| Impatto sul rendimento (RIY) per anno | 5,05%                                  | 4,19%                                  | 4,09%                                  |

### Costi specifici dell'opzione di investimento

|                      |       |
|----------------------|-------|
| Altri costi correnti | 4,00% |
|----------------------|-------|

Periodo di detenzione raccomandato dell'opzione di investimento: 9 anni.

## Documento contenente le informazioni chiave - ALLEGATO

### Prodotto: CORE MULTIRAMO (TARIFFE UX14-15-16-17)

Di seguito vengono riportate le caratteristiche dell'opzione di investimento sottostante il prodotto in relazione a: obiettivi dell'investimento, Investitori di riferimento, indicatore di rischio, scenari di performance, costi totali, impatto annuale sul rendimento (RIY) nonché il periodo di detenzione raccomandato. L'opzione di investimento rappresenta la scelta di investire il 100% del capitale nella singola opzione.

#### Opzione di investimento: Core Global Currencies

ISIN: LU0967516724

Codice interno: 778

Emittente: Core Series

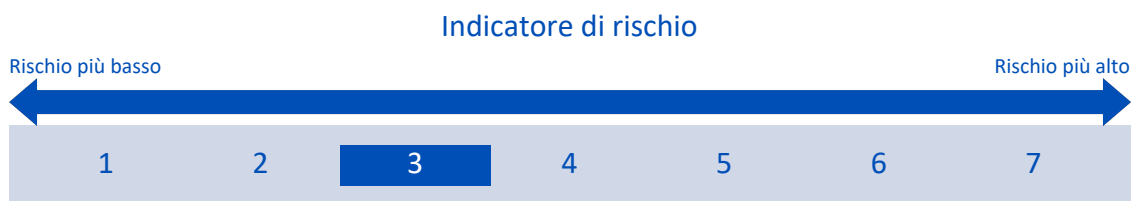
Combinazione Aviva di appartenenza: FLESSIBILI

Data di realizzazione del documento: 31/07/2018

**Obiettivi dell'opzione di investimento:** Il Comparto investe fino al 30% del suo patrimonio in titoli di debito dei mercati emergenti e strumenti finanziari ad essi collegati denominati in valuta locale, direttamente o indirettamente tramite OICR di tipo aperto.

**Investitori al dettaglio di riferimento dell'opzione di investimento:** il Fondo Esterno è rivolto ai clienti aventi una buona conoscenza e/o esperienza dei mercati finanziari e assicurativi e una media tolleranza al rischio finanziario, i quali intendono investire il proprio capitale nel medio periodo accettando i possibili rischi di perdita connessi all'investimento finanziario.

### Quali sono i rischi e qual è il potenziale rendimento?



L'indicatore di rischio presuppone che l'opzione d'investimento sia mantenuta per 7 anni. Il rischio effettivo può variare in misura significativa in caso di disinvestimento in una fase iniziale e la somma rimborsata potrebbe essere minore. Può non essere possibile disinvestire anticipatamente. Potrebbe essere necessario sostenere notevoli costi supplementari per disinvestire anticipatamente.

L'indicatore di rischio è un'indicazione orientativa del livello di rischio di questa opzione di investimento rispetto ad altre opzioni. Esso esprime la probabilità che il prodotto subisca perdite monetarie a causa di movimenti sul mercato o a causa della nostra incapacità di pagarvi quanto dovuto.

Abbiamo classificato questa opzione di investimento al livello 3 su 7 che corrisponde alla classe di rischio medio-bassa. Ciò significa che le perdite potenziali dovute alla performance futura del prodotto sono classificate nel livello medio-basso e che è molto improbabile che le cattive condizioni di mercato influenzino la capacità di Aviva S.p.A. di pagarvi quanto dovuto.

### Scenari di performance

| Investimento [€ 10.000]  |                      |                     |                     |
|--|----------------------|---------------------|---------------------|
| Premio assicurativo [€ 0]                                      | 1 anno               | 4 anni              | 7 anni              |
| Possibile rimborso al netto dei costi (Rendimento medio annuo) |                      |                     |                     |
| <b>Scenari - Caso vita</b>                                     |                      |                     |                     |
| Scenario di stress   | € 6.849,68 (-31,50%) | € 6.878,50 (-8,93%) | € 5.916,47 (-7,22%) |
| Scenario sfavorevole   | € 9.023,82 (-9,76%)  | € 7.893,16 (-5,74%) | € 7.082,10 (-4,81%) |
| Scenario moderato  | € 9.690,45 (-3,10%)  | € 9.109,23 (-2,31%) | € 8.562,69 (-2,19%) |
| Scenario favorevole  | € 10.415,47 (4,15%)  | € 10.520,99 (1,28%) | € 10.360,01 (0,51%) |
| <b>Scenario - Caso morte</b>                                   |                      |                     |                     |
| In caso di decesso dell'Assicurato                             | € 9.935,26           | € 9.342,41          | € 8.784,94          |

Questa tabella mostra gli importi dei possibili rimborsi nei prossimi 7 anni, in scenari diversi, ipotizzando un investimento di 10.000 Euro.

Gli scenari presentati mostrano la possibile performance dell'investimento. Possono essere confrontati con gli scenari relativi ad altre opzioni di investimento/prodotti. Per la determinazione del possibile rimborso in caso di decesso dell'Assicurato è stata applicata la percentuale di maggiorazione più

bassa.

Gli scenari presentati sono una stima della performance futura sulla base di prove relative alle variazioni passate del valore di questo investimento e non sono un indicatore esatto. Gli importi dei rimborsi varieranno a seconda della performance del mercato e del periodo di tempo per cui viene mantenuta l'opzione d'investimento/prodotto.

Lo scenario di stress indica quale potrebbe essere l'importo rimborsato in circostanze di mercato estreme e non tiene conto della situazione in cui non siamo in grado di pagarvi.

Le cifre riportate comprendono tutti i costi del prodotto in quanto tale, ma possono non comprendere tutti i costi da voi pagati al consulente o al distributore. Le cifre non tengono conto della vostra situazione fiscale personale, che può incidere anch'essa sull'importo del rimborso.

## Costi specifici dell'opzione di investimento

La diminuzione del rendimento (Reduction in Yield - RIY) esprime l'impatto dei costi totali sostenuti sul possibile rendimento dell'investimento. I costi totali tengono conto dei costi una tantum, correnti e accessori. Gli importi qui riportati corrispondono ai costi cumulativi del prodotto in 3 periodi di detenzione differenti e comprendono le potenziali penali per uscita anticipata. Questi importi si basano sull'ipotesi che siano investiti Euro 10.000 nella presente opzione d'investimento. Gli importi sono stimati e potrebbero cambiare in futuro.

### Andamento dei costi nel tempo

| Investimento [€ 10.000]               |  |  |  |
|---------------------------------------|--|--|--|
| Scenari                               | In caso di disinvestimento dopo 1 anno | In caso di disinvestimento dopo 4 anni | In caso di disinvestimento dopo 7 anni |
| Costi totali                          | € 424,54                               | € 1.367,17                             | € 2.288,04                             |
| Impatto sul rendimento (RIY) per anno | 4,25%                                  | 3,48%                                  | 3,37%                                  |

| Costi specifici dell'opzione di investimento |       |
|--|-------|
| Altri costi correnti                         | 3,22% |

Periodo di detenzione raccomandato dell'opzione di investimento: 7 anni.



## Documento contenente le informazioni chiave - ALLEGATO

### Prodotto: CORE MULTIRAMO (TARIFFE UX14-15-16-17)

Di seguito vengono riportate le caratteristiche dell'opzione di investimento sottostante il prodotto in relazione a: obiettivi dell'investimento, Investitori di riferimento, indicatore di rischio, scenari di performance, costi totali, impatto annuale sul rendimento (RIY) nonché il periodo di detenzione raccomandato. L'opzione di investimento rappresenta la scelta di investire il 100% del capitale nella singola opzione.

#### Opzione di investimento: Core Global Opportunity

ISIN: LU1164391747

Codice interno: 779

Emittente: Core Series

Combinazione Aviva di appartenenza: BILANCIATI

Data di realizzazione del documento: 31/07/2018

**Obiettivi dell'opzione di investimento:** Il Comparto investe prevalentemente in OICR di tipo aperto, in strumenti del mercato monetario, titoli di debito e strumenti finanziari ad essi collegati (incluse obbligazioni convertibili e obbligazioni cum warrants), in titoli azionari e strumenti finanziari collegati, depositi rimborsabili su richiesta con durata non superiore a 12 mesi e certificati su tassi d'interesse.

**Investitori al dettaglio di riferimento dell'opzione di investimento:** il Fondo Esterno è rivolto ai clienti aventi una buona conoscenza e/o esperienza dei mercati finanziari e assicurativi e una bassa tolleranza al rischio finanziario, i quali intendono investire il proprio capitale nel medio periodo accettando i possibili rischi di perdita connessi all'investimento finanziario.

### Quali sono i rischi e qual è il potenziale rendimento?

#### Indicatore di rischio



L'indicatore di rischio presuppone che l'opzione d'investimento sia mantenuta per 6 anni. Il rischio effettivo può variare in misura significativa in caso di disinvestimento in una fase iniziale e la somma rimborsata potrebbe essere minore. Può non essere possibile disinvestire anticipatamente. Potrebbe essere necessario sostenere notevoli costi supplementari per disinvestire anticipatamente.

L'indicatore di rischio è un'indicazione orientativa del livello di rischio di questa opzione di investimento rispetto ad altre opzioni. Esso esprime la probabilità che il prodotto subisca perdite monetarie a causa di movimenti sul mercato o a causa della nostra incapacità di pagarvi quanto dovuto.

Abbiamo classificato questa opzione di investimento al livello 2 su 7 che corrisponde alla classe di rischio bassa. Ciò significa che le perdite potenziali dovute alla performance futura del prodotto sono classificate nel livello basso e che è molto improbabile che le cattive condizioni di mercato influenzino la capacità di Aviva S.p.A. di pagarvi quanto dovuto.

### Scenari di performance

| Investimento [€ 10.000]            | Possibile rimborso al netto dei costi (Rendimento medio annuo) |                     |                     |
|------------------------------------|--|---------------------|---------------------|
| Premio assicurativo [€ 0]          | 1 anno   | 3 anni              | 6 anni              |
| <b>Scenari - Caso vita</b>         |  |                     |                     |
| Scenario di stress                 | € 8.271,07 (-17,29%)   | € 8.472,11 (-5,38%) | € 7.756,32 (-4,15%) |
| Scenario sfavorevole               | € 9.728,66 (-2,71%)  | € 9.811,50 (-0,63%) | € 10.065,03 (0,11%) |
| Scenario moderato                  | € 10.059,99 (0,60%)  | € 10.398,01 (1,31%) | € 10.926,35 (1,49%) |
| Scenario favorevole                | € 10.402,19 (4,02%)  | € 11.019,01 (3,29%) | € 11.860,59 (2,88%) |
| <b>Scenario - Caso morte</b>       |  |                     |                     |
| In caso di decesso dell'Assicurato | € 10.312,19  | € 10.656,97         | € 11.195,88         |

Questa tabella mostra gli importi dei possibili rimborsi nei prossimi 6 anni, in scenari diversi, ipotizzando un investimento di 10.000 Euro.

Gli scenari presentati mostrano la possibile performance dell'investimento. Possono essere confrontati con gli scenari relativi ad altre opzioni di

investimento/prodotti. Per la determinazione del possibile rimborso in caso di decesso dell'Assicurato è stata applicata la percentuale di maggiorazione più bassa.

Gli scenari presentati sono una stima della performance futura sulla base di prove relative alle variazioni passate del valore di questo investimento e non sono un indicatore esatto. Gli importi dei rimborsi varieranno a seconda della performance del mercato e del periodo di tempo per cui viene mantenuta l'opzione d'investimento/prodotto.

Lo scenario di stress indica quale potrebbe essere l'importo rimborsato in circostanze di mercato estreme e non tiene conto della situazione in cui non siamo in grado di pagarvi.

Le cifre riportate comprendono tutti i costi del prodotto in quanto tale, ma possono non comprendere tutti i costi da voi pagati al consulente o al distributore. Le cifre non tengono conto della vostra situazione fiscale personale, che può incidere anch'essa sull'importo del rimborso.

## Costi specifici dell'opzione di investimento

La diminuzione del rendimento (Reduction in Yield - RIY) esprime l'impatto dei costi totali sostenuti sul possibile rendimento dell'investimento. I costi totali tengono conto dei costi una tantum, correnti e accessori. Gli importi qui riportati corrispondono ai costi cumulativi del prodotto in 3 periodi di detenzione differenti e comprendono le potenziali penali per uscita anticipata. Questi importi si basano sull'ipotesi che siano investiti Euro 10.000 nella presente opzione d'investimento. Gli importi sono stimati e potrebbero cambiare in futuro.

### Andamento dei costi nel tempo

| Investimento [€ 10.000]                      |  |  |  |
|--|--|--|--|
| Scenari                                      | In caso di disinvestimento dopo 1 anno | In caso di disinvestimento dopo 3 anni | In caso di disinvestimento dopo 6 anni |
| <b>Costi totali</b>                          | € 472,16                               | € 1.284,66                             | € 2.721,99                             |
| <b>Impatto sul rendimento (RIY) per anno</b> | 4,72%                                  | 4,01%                                  | 3,83%                                  |

### Costi specifici dell'opzione di investimento

|                             |       |
|-----------------------------|-------|
| <b>Altri costi correnti</b> | 3,67% |
|-----------------------------|-------|

**Periodo di detenzione raccomandato dell'opzione di investimento: 6 anni.**

## Documento contenente le informazioni chiave - ALLEGATO

### Prodotto: CORE MULTIRAMO (TARIFFE UX14-15-16-17)

Di seguito vengono riportate le caratteristiche dell'opzione di investimento sottostante il prodotto in relazione a: obiettivi dell'investimento, Investitori di riferimento, indicatore di rischio, scenari di performance, costi totali, impatto annuale sul rendimento (RIY) nonché il periodo di detenzione raccomandato. L'opzione di investimento rappresenta la scelta di investire il 100% del capitale nella singola opzione.

#### Opzione di investimento: Core Income Opportunity

ISIN: LU1358838081

Codice interno: 865

Emittente: AMUNDI Funds

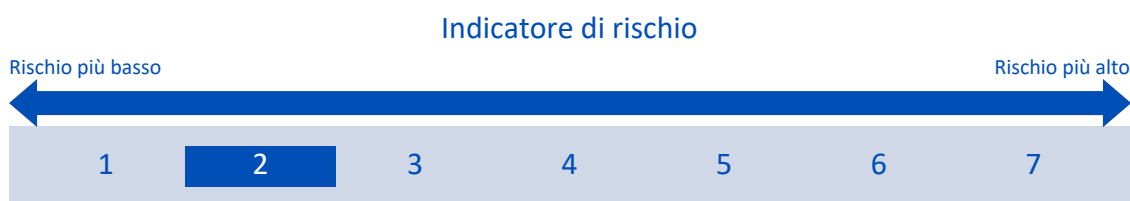
Combinazione Aviva di appartenenza: OBBLIGAZIONARI

Data di realizzazione del documento: 31/07/2018

**Obiettivi dell'opzione di investimento:** L'OICR investe almeno il 90% del suo patrimonio in altri OICR di tipo aperto, in strumenti del mercato monetario, titoli di debito e strumenti finanziari ad essi collegati, emessi da governi OCSE o da enti sovranazionali, autorità locali e enti pubblici internazionali o da enti societari, depositi rimborsabili su richiesta con durata non superiore a 12 mesi e certificati su tassi d'interesse. La valuta di riferimento dell'OICR sono le principali valute internazionali.

**Investitori al dettaglio di riferimento dell'opzione di investimento:** il Fondo Esterno è rivolto ai clienti aventi una buona conoscenza e/o esperienza dei mercati finanziari e assicurativi e una bassa tolleranza al rischio finanziario, i quali intendono investire il proprio capitale nel medio periodo accettando i possibili rischi di perdita connessi all'investimento finanziario.

### Quali sono i rischi e qual è il potenziale rendimento?



**L'indicatore di rischio presuppone che l'opzione d'investimento sia mantenuta per 4 anni. Il rischio effettivo può variare in misura significativa in caso di disinvestimento in una fase iniziale e la somma rimborsata potrebbe essere minore. Può non essere possibile disinvestire anticipatamente. Potrebbe essere necessario sostenere notevoli costi supplementari per disinvestire anticipatamente.**

L'indicatore di rischio è un'indicazione orientativa del livello di rischio di questa opzione di investimento rispetto ad altre opzioni. Esso esprime la probabilità che il prodotto subisca perdite monetarie a causa di movimenti sul mercato o a causa della nostra incapacità di pagarvi quanto dovuto.

Abbiamo classificato questa opzione di investimento al livello 2 su 7 che corrisponde alla classe di rischio bassa. Ciò significa che le perdite potenziali dovute alla performance futura del prodotto sono classificate nel livello basso e che è molto improbabile che le cattive condizioni di mercato influenzino la capacità di Aviva S.p.A. di pagarvi quanto dovuto.

### Scenari di performance

| Investimento [€ 10.000]            | Possibile rimborso al netto dei costi (Rendimento medio annuo) |                     |                     |
|------------------------------------|--|---------------------|---------------------|
| Premio assicurativo [€ 0]          | 1 anno   | 2 anni              | 4 anni              |
| <b>Scenari - Caso vita</b>         |  |                     |                     |
| Scenario di stress                 | € 8.840,98 (-11,59%)   | € 9.277,00 (-3,68%) | € 8.908,00 (-2,85%) |
| Scenario sfavorevole               | € 9.794,14 (-2,06%)  | € 9.800,52 (-1,00%) | € 9.857,72 (-0,36%) |
| Scenario moderato                  | € 9.979,36 (-0,21%)  | € 10.062,99 (0,31%) | € 10.232,34 (0,58%) |
| Scenario favorevole                | € 10.163,26 (1,63%)  | € 10.327,57 (1,62%) | € 10.616,12 (1,51%) |
| <b>Scenario - Caso morte</b>       |  |                     |                     |
| In caso di decesso dell'Assicurato | € 10.229,95  | € 10.315,25         | € 10.487,99         |

Questa tabella mostra gli importi dei possibili rimborsi nei prossimi 4 anni, in scenari diversi, ipotizzando un investimento di 10.000 Euro.

Gli scenari presentati mostrano la possibile performance dell'investimento. Possono essere confrontati con gli scenari relativi ad altre opzioni di investimento/prodotti. Per la determinazione del possibile rimborso in caso di decesso dell'Assicurato è stata applicata la percentuale di maggiorazione più bassa.

Gli scenari presentati sono una stima della performance futura sulla base di prove relative alle variazioni passate del valore di questo investimento e non sono un indicatore esatto. Gli importi dei rimborsi varieranno a seconda della performance del mercato e del periodo di tempo per cui viene mantenuta l'opzione d'investimento/prodotto.

Lo scenario di stress indica quale potrebbe essere l'importo rimborsato in circostanze di mercato estreme e non tiene conto della situazione in cui non siamo in grado di pagarvi.

Le cifre riportate comprendono tutti i costi del prodotto in quanto tale, ma possono non comprendere tutti i costi da voi pagati al consulente o al distributore. Le cifre non tengono conto della vostra situazione fiscale personale, che può incidere anch'essa sull'importo del rimborso.

## Costi specifici dell'opzione di investimento

La diminuzione del rendimento (Reduction in Yield - RIY) esprime l'impatto dei costi totali sostenuti sul possibile rendimento dell'investimento. I costi totali tengono conto dei costi una tantum, correnti e accessori. Gli importi qui riportati corrispondono ai costi cumulativi del prodotto in 3 periodi di detenzione differenti e comprendono le potenziali penali per uscita anticipata. Questi importi si basano sull'ipotesi che siano investiti Euro 10.000 nella presente opzione d'investimento. Gli importi sono stimati e potrebbero cambiare in futuro.

### Andamento dei costi nel tempo

| Investimento [€ 10.000]                      |  |  |  |
|--|--|--|--|
| Scenari                                      | In caso di disinvestimento dopo 1 anno | In caso di disinvestimento dopo 2 anni | In caso di disinvestimento dopo 4 anni |
| <b>Costi totali</b>                          | € 389,34                               | € 686,49                               | € 1.321,16                             |
| <b>Impatto sul rendimento (RIY) per anno</b> | 3,89%                                  | 3,37%                                  | 3,10%                                  |

### Costi specifici dell'opzione di investimento

|                             |       |
|-----------------------------|-------|
| <b>Altri costi correnti</b> | 2,84% |
|-----------------------------|-------|

**Periodo di detenzione raccomandato dell'opzione di investimento: 4 anni.**

## Documento contenente le informazioni chiave - ALLEGATO

### Prodotto: CORE MULTIRAMO (TARIFE UX14-15-16-17)

Di seguito vengono riportate le caratteristiche dell'opzione di investimento sottostante il prodotto in relazione a: obiettivi dell'investimento, Investitori di riferimento, indicatore di rischio, scenari di performance, costi totali, impatto annuale sul rendimento (RIY) nonché il periodo di detenzione raccomandato. L'opzione di investimento rappresenta la scelta di investire il 100% del capitale nella singola opzione.

#### Opzione di investimento: Core Multi-Asset Income

ISIN: LU1258580312

Codice interno: 788

Emittente: Core Series

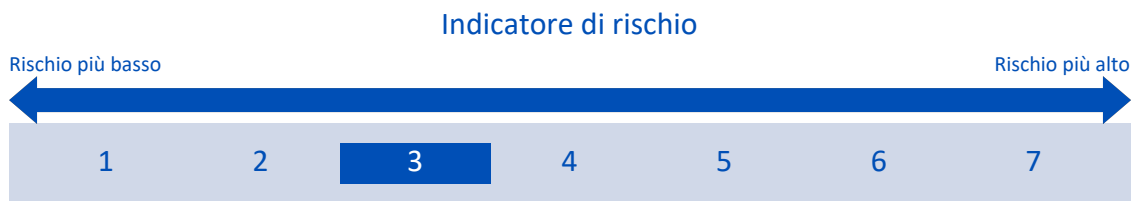
Combinazione Aviva di appartenenza: BILANCIATI

Data di realizzazione del documento: 31/07/2018

**Obiettivi dell'opzione di investimento:** Il Comparto può investire fino al 50% dei propri attivi in titoli azionari e strumenti finanziari collegati alle azioni, anche attraverso altri OICR.

**Investitori al dettaglio di riferimento dell'opzione di investimento:** il Fondo Esterno è rivolto ai clienti aventi una buona conoscenza e/o esperienza dei mercati finanziari e assicurativi e una media tolleranza al rischio finanziario, i quali intendono investire il proprio capitale nel medio periodo accettando i possibili rischi di perdita connessi all'investimento finanziario.

### Quali sono i rischi e qual è il potenziale rendimento?



L'indicatore di rischio presuppone che l'opzione d'investimento sia mantenuta per 7 anni. Il rischio effettivo può variare in misura significativa in caso di disinvestimento in una fase iniziale e la somma rimborsata potrebbe essere minore. Può non essere possibile disinvestire anticipatamente. Potrebbe essere necessario sostenere notevoli costi supplementari per disinvestire anticipatamente.

L'indicatore di rischio è un'indicazione orientativa del livello di rischio di questa opzione di investimento rispetto ad altre opzioni. Esso esprime la probabilità che il prodotto subisca perdite monetarie a causa di movimenti sul mercato o a causa della nostra incapacità di pagarvi quanto dovuto.

Abbiamo classificato questa opzione di investimento al livello 3 su 7 che corrisponde alla classe di rischio medio-bassa. Ciò significa che le perdite potenziali dovute alla performance futura del prodotto sono classificate nel livello medio-basso e che è molto improbabile che le cattive condizioni di mercato influenzino la capacità di Aviva S.p.A. di pagarvi quanto dovuto.

### Scenari di performance

| Investimento [€ 10.000]<br>Premio assicurativo [€ 0] | Possibile rimborso al netto dei costi (Rendimento medio annuo) |                      |                     |
|--|--|----------------------|---------------------|
|  | 1 anno   | 4 anni               | 7 anni              |
| <b>Scenari - Caso vita</b>                           |  |                      |                     |
| Scenario di stress                                   | € 2.826,27 (-71,74%)   | € 6.043,35 (-11,83%) | € 4.961,24 (-9,53%) |
| Scenario sfavorevole                                 | € 9.166,77 (-8,33%)  | € 9.088,48 (-2,36%)  | € 9.407,41 (-0,87%) |
| Scenario moderato                                    | € 10.244,73 (2,45%)  | € 11.448,65 (3,44%)  | € 12.793,38 (3,58%) |
| Scenario favorevole                                  | € 11.536,09 (15,36%)   | € 14.528,27 (9,79%)  | € 17.524,05 (8,34%) |
| <b>Scenario - Caso morte</b>                         |  |                      |                     |
| In caso di decesso dell'Assicurato                   | € 10.500,62  | € 11.728,63          | € 13.100,24         |

Questa tabella mostra gli importi dei possibili rimborsi nei prossimi 7 anni, in scenari diversi, ipotizzando un investimento di 10.000 Euro.

Gli scenari presentati mostrano la possibile performance dell'investimento. Possono essere confrontati con gli scenari relativi ad altre opzioni di investimento/prodotti. Per la determinazione del possibile rimborso in caso di decesso dell'Assicurato è stata applicata la percentuale di maggiorazione più

bassa.

Gli scenari presentati sono una stima della performance futura sulla base di prove relative alle variazioni passate del valore di questo investimento e non sono un indicatore esatto. Gli importi dei rimborsi varieranno a seconda della performance del mercato e del periodo di tempo per cui viene mantenuta l'opzione d'investimento/prodotto.

Lo scenario di stress indica quale potrebbe essere l'importo rimborsato in circostanze di mercato estreme e non tiene conto della situazione in cui non siamo in grado di pagarvi.

Le cifre riportate comprendono tutti i costi del prodotto in quanto tale, ma possono non comprendere tutti i costi da voi pagati al consulente o al distributore. Le cifre non tengono conto della vostra situazione fiscale personale, che può incidere anch'essa sull'importo del rimborso.

## Costi specifici dell'opzione di investimento

La diminuzione del rendimento (Reduction in Yield - RIY) esprime l'impatto dei costi totali sostenuti sul possibile rendimento dell'investimento. I costi totali tengono conto dei costi una tantum, correnti e accessori. Gli importi qui riportati corrispondono ai costi cumulativi del prodotto in 3 periodi di detenzione differenti e comprendono le potenziali penali per uscita anticipata. Questi importi si basano sull'ipotesi che siano investiti Euro 10.000 nella presente opzione d'investimento. Gli importi sono stimati e potrebbero cambiare in futuro.

### Andamento dei costi nel tempo

| Investimento [€ 10.000]               |  |  |  |
|---------------------------------------|--|--|--|
| Scenari                               | In caso di disinvestimento dopo 1 anno | In caso di disinvestimento dopo 4 anni | In caso di disinvestimento dopo 7 anni |
| Costi totali                          | € 482,56                               | € 1.883,30                             | € 3.775,67                             |
| Impatto sul rendimento (RIY) per anno | 4,83%                                  | 4,01%                                  | 3,90%                                  |

### Costi specifici dell'opzione di investimento

|                      |       |
|----------------------|-------|
| Altri costi correnti | 3,77% |
|----------------------|-------|

Periodo di detenzione raccomandato dell'opzione di investimento: 7 anni.

## Documento contenente le informazioni chiave - ALLEGATO

### Prodotto: CORE MULTIRAMO (TARIFFE UX14-15-16-17)

Di seguito vengono riportate le caratteristiche dell'opzione di investimento sottostante il prodotto in relazione a: obiettivi dell'investimento, Investitori di riferimento, indicatore di rischio, scenari di performance, costi totali, impatto annuale sul rendimento (RIY) nonché il periodo di detenzione raccomandato. L'opzione di investimento rappresenta la scelta di investire il 100% del capitale nella singola opzione.

#### Opzione di investimento: Core Sustainable

ISIN: LU1545601657

Codice interno: 866

Emittente: AMUNDI Funds

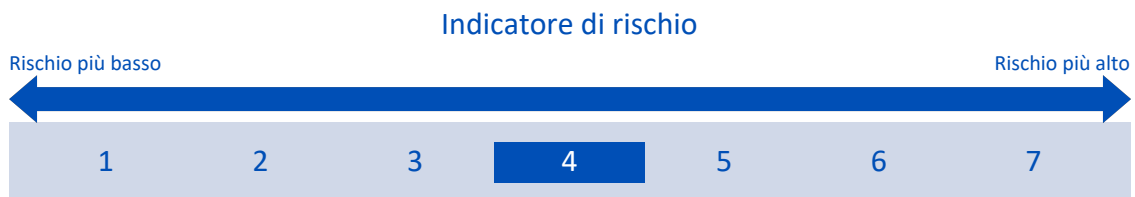
Combinazione Aviva di appartenenza: AZIONARI

Data di realizzazione del documento: 31/07/2018

**Obiettivi dell'opzione di investimento:** L'OICR investirà prevalentemente in titoli azionari e strumenti finanziari collegati alle azioni, anche tramite OICR di tipo aperto, con la possibilità di investire almeno l'80% del suo patrimonio in tale tipologia di attivi. La valuta di riferimento dell'OICR sono le principali valute internazionali.

**Investitori al dettaglio di riferimento dell'opzione di investimento:** il Fondo Esterno è rivolto ai clienti aventi una buona conoscenza e/o esperienza dei mercati finanziari e assicurativi e una media tolleranza al rischio finanziario, i quali intendono investire il proprio capitale nel medio periodo accettando i possibili rischi di perdita connessi all'investimento finanziario.

### Quali sono i rischi e qual è il potenziale rendimento?



L'indicatore di rischio presuppone che l'opzione d'investimento sia mantenuta per 9 anni. Il rischio effettivo può variare in misura significativa in caso di disinvestimento in una fase iniziale e la somma rimborsata potrebbe essere minore. Può non essere possibile disinvestire anticipatamente. Potrebbe essere necessario sostenere notevoli costi supplementari per disinvestire anticipatamente.

L'indicatore di rischio è un'indicazione orientativa del livello di rischio di questa opzione di investimento rispetto ad altre opzioni. Esso esprime la probabilità che il prodotto subisca perdite monetarie a causa di movimenti sul mercato o a causa della nostra incapacità di pagarvi quanto dovuto.

Abbiamo classificato questa opzione di investimento al livello 4 su 7 che corrisponde alla classe di rischio media. Ciò significa che le perdite potenziali dovute alla performance futura del prodotto sono classificate nel livello medio e che è molto improbabile che le cattive condizioni di mercato influenzino la capacità di Aviva S.p.A. di pagarvi quanto dovuto.

### Scenari di performance

| Investimento [€ 10.000]            | Possibile rimborso al netto dei costi (Rendimento medio annuo) |                      |                      |
|------------------------------------|--|----------------------|----------------------|
| Premio assicurativo [€ 0]          | 1 anno   | 5 anni               | 9 anni               |
| <b>Scenari - Caso vita</b>         |  |                      |                      |
| Scenario di stress                 | € 4.215,79 (-57,84%)   | € 4.299,62 (-15,53%) | € 3.044,13 (-12,38%) |
| Scenario sfavorevole               | € 9.105,67 (-8,94%)  | € 10.275,08 (0,54%)  | € 12.524,12 (2,53%)  |
| Scenario moderato                  | € 10.735,60 (7,36%)  | € 14.823,14 (8,19%)  | € 20.459,79 (8,28%)  |
| Scenario favorevole                | € 12.622,12 (26,22%)   | € 21.317,97 (16,35%) | € 33.315,35 (14,31%) |
| <b>Scenario - Caso morte</b>       |  |                      |                      |
| In caso di decesso dell'Assicurato | € 11.001,31  | € 15.170,61          | € 20.919,98          |

Questa tabella mostra gli importi dei possibili rimborsi nei prossimi 9 anni, in scenari diversi, ipotizzando un investimento di 10.000 Euro.

Gli scenari presentati mostrano la possibile performance dell'investimento. Possono essere confrontati con gli scenari relativi ad altre opzioni di

investimento/prodotti. Per la determinazione del possibile rimborso in caso di decesso dell'Assicurato è stata applicata la percentuale di maggiorazione più bassa.

Gli scenari presentati sono una stima della performance futura sulla base di prove relative alle variazioni passate del valore di questo investimento e non sono un indicatore esatto. Gli importi dei rimborsi varieranno a seconda della performance del mercato e del periodo di tempo per cui viene mantenuta l'opzione d'investimento/prodotto.

Lo scenario di stress indica quale potrebbe essere l'importo rimborsato in circostanze di mercato estreme e non tiene conto della situazione in cui non siamo in grado di pagarvi.

Le cifre riportate comprendono tutti i costi del prodotto in quanto tale, ma possono non comprendere tutti i costi da voi pagati al consulente o al distributore. Le cifre non tengono conto della vostra situazione fiscale personale, che può incidere anch'essa sull'importo del rimborso.

## Costi specifici dell'opzione di investimento

La diminuzione del rendimento (Reduction in Yield - RIY) esprime l'impatto dei costi totali sostenuti sul possibile rendimento dell'investimento. I costi totali tengono conto dei costi una tantum, correnti e accessori. Gli importi qui riportati corrispondono ai costi cumulativi del prodotto in 3 periodi di detenzione differenti e comprendono le potenziali penali per uscita anticipata. Questi importi si basano sull'ipotesi che siano investiti Euro 10.000 nella presente opzione d'investimento. Gli importi sono stimati e potrebbero cambiare in futuro.

### Andamento dei costi nel tempo

| Investimento [€ 10.000]                      |  |  |  |
|--|--|--|--|
| Scenari                                      | In caso di disinvestimento dopo 1 anno | In caso di disinvestimento dopo 5 anni | In caso di disinvestimento dopo 9 anni |
| <b>Costi totali</b>                          | € 493,25                               | € 2.972,56                             | € 7.743,17                             |
| <b>Impatto sul rendimento (RIY) per anno</b> | 4,93%                                  | 4,03%                                  | 3,93%                                  |

### Costi specifici dell'opzione di investimento

|                             |       |
|-----------------------------|-------|
| <b>Altri costi correnti</b> | 3,84% |
|-----------------------------|-------|

**Periodo di detenzione raccomandato dell'opzione di investimento: 9 anni.**





investimento/prodotti. Per la determinazione del possibile rimborso in caso di decesso dell'Assicurato è stata applicata la percentuale di maggiorazione più bassa.

Gli scenari presentati sono una stima della performance futura sulla base di prove relative alle variazioni passate del valore di questo investimento e non sono un indicatore esatto. Gli importi dei rimborsi varieranno a seconda della performance del mercato e del periodo di tempo per cui viene mantenuta l'opzione d'investimento/prodotto.

Lo scenario di stress indica quale potrebbe essere l'importo rimborsato in circostanze di mercato estreme e non tiene conto della situazione in cui non siamo in grado di pagarvi.

Le cifre riportate comprendono tutti i costi del prodotto in quanto tale, ma possono non comprendere tutti i costi da voi pagati al consulente o al distributore. Le cifre non tengono conto della vostra situazione fiscale personale, che può incidere anch'essa sull'importo del rimborso.

## Costi specifici dell'opzione di investimento

La diminuzione del rendimento (Reduction in Yield - RIY) esprime l'impatto dei costi totali sostenuti sul possibile rendimento dell'investimento. I costi totali tengono conto dei costi una tantum, correnti e accessori. Gli importi qui riportati corrispondono ai costi cumulativi del prodotto in 3 periodi di detenzione differenti e comprendono le potenziali penali per uscita anticipata. Questi importi si basano sull'ipotesi che siano investiti Euro 10.000 nella presente opzione d'investimento. Gli importi sono stimati e potrebbero cambiare in futuro.

### Andamento dei costi nel tempo

| Investimento [€ 10.000]                      |  |  |  |
|--|--|--|--|
| Scenari                                      | In caso di disinvestimento dopo 1 anno | In caso di disinvestimento dopo 5 anni | In caso di disinvestimento dopo 9 anni |
| <b>Costi totali</b>                          | € 481,43                               | € 2.995,32                             | € 8.109,18                             |
| <b>Impatto sul rendimento (RIY) per anno</b> | 4,81%                                  | 3,90%                                  | 3,81%                                  |

### Costi specifici dell'opzione di investimento

|                             |       |
|-----------------------------|-------|
| <b>Altri costi correnti</b> | 3,72% |
|-----------------------------|-------|

**Periodo di detenzione raccomandato dell'opzione di investimento: 9 anni.**



## Scenari di performance

| Investimento [€ 10.000]            | Possibile rimborso al netto dei costi (Rendimento medio annuo) |                     |                     |
|------------------------------------|--|---------------------|---------------------|
| Premio assicurativo [€ 0]          | 1 anno   | 2 anni              | 4 anni              |
| <b>Scenari - Caso vita</b>         |  |                     |                     |
| Scenario di stress                 | € 8.684,35 (-13,16%)   | € 8.933,36 (-5,48%) | € 8.397,02 (-4,27%) |
| Scenario sfavorevole               | € 9.759,53 (-2,40%)  | € 9.783,60 (-1,09%) | € 9.898,06 (-0,26%) |
| Scenario moderato                  | € 10.035,31 (0,35%)  | € 10.175,75 (0,87%) | € 10.462,54 (1,14%) |
| Scenario favorevole                | € 10.312,70 (3,13%)  | € 10.577,25 (2,85%) | € 11.052,46 (2,53%) |
| <b>Scenario - Caso morte</b>       |  |                     |                     |
| In caso di decesso dell'Assicurato | € 10.287,01  | € 10.430,27         | € 10.722,79         |

Questa tabella mostra gli importi dei possibili rimborsi nei prossimi 4 anni, in scenari diversi, ipotizzando un investimento di 10.000 Euro.

Gli scenari presentati mostrano la possibile performance dell'investimento. Possono essere confrontati con gli scenari relativi ad altre opzioni di investimento/prodotti. Per la determinazione del possibile rimborso in caso di decesso dell'Assicurato è stata applicata la percentuale di maggiorazione più bassa.

Gli scenari presentati sono una stima della performance futura sulla base di prove relative alle variazioni passate del valore di questo investimento e non sono un indicatore esatto. Gli importi dei rimborsi varieranno a seconda della performance del mercato e del periodo di tempo per cui viene mantenuta l'opzione d'investimento/prodotto.

Lo scenario di stress indica quale potrebbe essere l'importo rimborsato in circostanze di mercato estreme e non tiene conto della situazione in cui non siamo in grado di pagarvi.

Le cifre riportate comprendono tutti i costi del prodotto in quanto tale, ma possono non comprendere tutti i costi da voi pagati al consulente o al distributore. Le cifre non tengono conto della vostra situazione fiscale personale, che può incidere anch'essa sull'importo del rimborso.

## Costi specifici dell'opzione di investimento

La diminuzione del rendimento (Reduction in Yield - RIY) esprime l'impatto dei costi totali sostenuti sul possibile rendimento dell'investimento. I costi totali tengono conto dei costi una tantum, correnti e accessori. Gli importi qui riportati corrispondono ai costi cumulativi del prodotto in 3 periodi di detenzione differenti e comprendono le potenziali penali per uscita anticipata. Questi importi si basano sull'ipotesi che siano investiti Euro 10.000 nella presente opzione d'investimento. Gli importi sono stimati e potrebbero cambiare in futuro.

### Andamento dei costi nel tempo

| Investimento [€ 10.000]               | Possibile rimborso al netto dei costi (Rendimento medio annuo) |  |  |
|---------------------------------------|--|--|--|
| Scenari                               | In caso di disinvestimento dopo 1 anno                         | In caso di disinvestimento dopo 2 anni | In caso di disinvestimento dopo 4 anni |
| Costi totali                          | € 370,50   | € 650,41                               | € 1.255,95                             |
| Impatto sul rendimento (RIY) per anno | 3,71%  | 3,17%                                  | 2,91%                                  |

### Costi specifici dell'opzione di investimento

|                      |       |
|----------------------|-------|
| Altri costi correnti | 2,65% |
|----------------------|-------|

**Periodo di detenzione raccomandato dell'opzione di investimento: 4 anni.**



investimento/prodotti. Per la determinazione del possibile rimborso in caso di decesso dell'Assicurato è stata applicata la percentuale di maggiorazione più bassa.

Gli scenari presentati sono una stima della performance futura sulla base di prove relative alle variazioni passate del valore di questo investimento e non sono un indicatore esatto. Gli importi dei rimborsi varieranno a seconda della performance del mercato e del periodo di tempo per cui viene mantenuta l'opzione d'investimento/prodotto.

Lo scenario di stress indica quale potrebbe essere l'importo rimborsato in circostanze di mercato estreme e non tiene conto della situazione in cui non siamo in grado di pagarvi.

Le cifre riportate comprendono tutti i costi del prodotto in quanto tale, ma possono non comprendere tutti i costi da voi pagati al consulente o al distributore. Le cifre non tengono conto della vostra situazione fiscale personale, che può incidere anch'essa sull'importo del rimborso.

## Costi specifici dell'opzione di investimento

La diminuzione del rendimento (Reduction in Yield - RIY) esprime l'impatto dei costi totali sostenuti sul possibile rendimento dell'investimento. I costi totali tengono conto dei costi una tantum, correnti e accessori. Gli importi qui riportati corrispondono ai costi cumulativi del prodotto in 3 periodi di detenzione differenti e comprendono le potenziali penali per uscita anticipata. Questi importi si basano sull'ipotesi che siano investiti Euro 10.000 nella presente opzione d'investimento. Gli importi sono stimati e potrebbero cambiare in futuro.

### Andamento dei costi nel tempo

| Investimento [€ 10.000]               |  |  |  |
|---------------------------------------|--|--|--|
| Scenari                               | In caso di disinvestimento dopo 1 anno | In caso di disinvestimento dopo 2 anni | In caso di disinvestimento dopo 4 anni |
| Costi totali                          | € 388,21                               | € 676,11                               | € 1.266,39                             |
| Impatto sul rendimento (RIY) per anno | 3,88%                                  | 3,36%                                  | 3,10%                                  |

### Costi specifici dell'opzione di investimento

|                      |       |
|----------------------|-------|
| Altri costi correnti | 2,84% |
|----------------------|-------|

Periodo di detenzione raccomandato dell'opzione di investimento: 4 anni.

## Documento contenente le informazioni chiave - ALLEGATO

### Prodotto: CORE MULTIRAMO (TARIFFE UX14-15-16-17)

Di seguito vengono riportate le caratteristiche dell'opzione di investimento sottostante il prodotto in relazione a: obiettivi dell'investimento, Investitori di riferimento, indicatore di rischio, scenari di performance, costi totali, impatto annuale sul rendimento (RIY) nonché il periodo di detenzione raccomandato. L'opzione di investimento rappresenta la scelta di investire il 100% del capitale nella singola opzione.

#### Opzione di investimento: Epsilon Euro Bond

ISIN: LU0278427041

Codice interno: 820

Emittente: Epsilon Fund

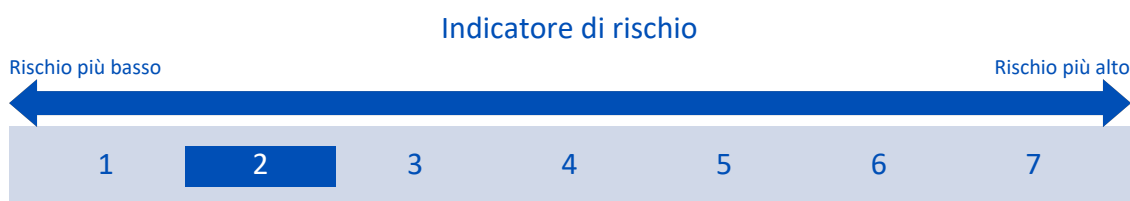
Combinazione Aviva di appartenenza: OBBLIGAZIONARI

Data di realizzazione del documento: 31/07/2018

**Obiettivi dell'opzione di investimento:** L'OICR investirà principalmente in strumenti finanziari obbligazionari o correlati al debito di ogni tipo, compresi ad esempio obbligazioni e strumenti del mercato monetario. Il patrimonio potrà essere principalmente investito anche in depositi aperti presso istituti di credito. La parte restante del patrimonio netto potrà essere investita in altri strumenti, ad esempio, ma non solo, in altri OICR di ogni tipo e disponibilità liquide. La valuta di riferimento del portafoglio è l'Euro

**Investitori al dettaglio di riferimento dell'opzione di investimento:** il Fondo Esterno è rivolto ai clienti aventi una buona conoscenza e/o esperienza dei mercati finanziari e assicurativi e una bassa tolleranza al rischio finanziario, i quali intendono investire il proprio capitale nel medio periodo accettando i possibili rischi di perdita connessi all'investimento finanziario.

### Quali sono i rischi e qual è il potenziale rendimento?



**L'indicatore di rischio presuppone che l'opzione d'investimento sia mantenuta per 4 anni. Il rischio effettivo può variare in misura significativa in caso di disinvestimento in una fase iniziale e la somma rimborsata potrebbe essere minore. Può non essere possibile disinvestire anticipatamente. Potrebbe essere necessario sostenere notevoli costi supplementari per disinvestire anticipatamente.**

L'indicatore di rischio è un'indicazione orientativa del livello di rischio di questa opzione di investimento rispetto ad altre opzioni. Esso esprime la probabilità che il prodotto subisca perdite monetarie a causa di movimenti sul mercato o a causa della nostra incapacità di pagarvi quanto dovuto.

Abbiamo classificato questa opzione di investimento al livello 2 su 7 che corrisponde alla classe di rischio bassa. Ciò significa che le perdite potenziali dovute alla performance futura del prodotto sono classificate nel livello basso e che è molto improbabile che le cattive condizioni di mercato influenzino la capacità di Aviva S.p.A. di pagarvi quanto dovuto.

### Scenari di performance

| Investimento [€ 10.000]<br>Premio assicurativo [€ 0] | Possibile rimborso al netto dei costi (Rendimento medio annuo) |                     |                     |
|--|--|---------------------|---------------------|
|  | 1 anno   | 2 anni              | 4 anni              |
| <b>Scenari - Caso vita</b>                           |  |                     |                     |
| Scenario di stress                                   | € 8.361,84 (-16,38%)   | € 8.636,82 (-7,07%) | € 7.964,90 (-5,53%) |
| Scenario sfavorevole                                 | € 9.642,80 (-3,57%)  | € 9.635,26 (-1,84%) | € 9.720,30 (-0,71%) |
| Scenario moderato                                    | € 10.065,00 (0,65%)  | € 10.236,32 (1,17%) | € 10.587,71 (1,44%) |
| Scenario favorevole                                  | € 10.500,24 (5,00%)  | € 10.869,15 (4,26%) | € 11.526,27 (3,61%) |
| <b>Scenario - Caso morte</b>                         |  |                     |                     |
| In caso di decesso dell'Assicurato                   | € 10.317,30  | € 10.492,05         | € 10.850,47         |

Questa tabella mostra gli importi dei possibili rimborsi nei prossimi 4 anni, ipotizzando un investimento di 10.000 Euro.

Gli scenari presentati mostrano la possibile performance dell'investimento. Possono essere confrontati con gli scenari relativi ad altre opzioni di investimento/prodotti. Per la determinazione del possibile rimborso in caso di decesso dell'Assicurato è stata applicata la percentuale di maggiorazione più bassa.

Gli scenari presentati sono una stima della performance futura sulla base di prove relative alle variazioni passate del valore di questo investimento e non sono un indicatore esatto. Gli importi dei rimborsi varieranno a seconda della performance del mercato e del periodo di tempo per cui viene mantenuta l'opzione d'investimento/prodotto.

Lo scenario di stress indica quale potrebbe essere l'importo rimborsato in circostanze di mercato estreme e non tiene conto della situazione in cui non siamo in grado di pagarvi.

Le cifre riportate comprendono tutti i costi del prodotto in quanto tale, ma possono non comprendere tutti i costi da voi pagati al consulente o al distributore. Le cifre non tengono conto della vostra situazione fiscale personale, che può incidere anch'essa sull'importo del rimborso.

## Costi specifici dell'opzione di investimento

La diminuzione del rendimento (Reduction in Yield - RIY) esprime l'impatto dei costi totali sostenuti sul possibile rendimento dell'investimento. I costi totali tengono conto dei costi una tantum, correnti e accessori. Gli importi qui riportati corrispondono ai costi cumulativi del prodotto in 3 periodi di detenzione differenti e comprendono le potenziali penali per uscita anticipata. Questi importi si basano sull'ipotesi che siano investiti Euro 10.000 nella presente opzione d'investimento. Gli importi sono stimati e potrebbero cambiare in futuro.

### Andamento dei costi nel tempo

| Investimento [€ 10.000]                      |  |  |  |
|--|--|--|--|
| Scenari                                      | In caso di disinvestimento dopo 1 anno | In caso di disinvestimento dopo 2 anni | In caso di disinvestimento dopo 4 anni |
| <b>Costi totali</b>                          | € 356,18                               | € 622,11                               | € 1.201,02                             |
| <b>Impatto sul rendimento (RIY) per anno</b> | 3,56%                                  | 3,03%                                  | 2,76%                                  |

### Costi specifici dell'opzione di investimento

|                             |       |
|-----------------------------|-------|
| <b>Altri costi correnti</b> | 2,51% |
|-----------------------------|-------|

**Periodo di detenzione raccomandato dell'opzione di investimento: 4 anni.**



## Documento contenente le informazioni chiave - ALLEGATO

### Prodotto: CORE MULTIRAMO (TARIFFE UX14-15-16-17)

Di seguito vengono riportate le caratteristiche dell'opzione di investimento sottostante il prodotto in relazione a: obiettivi dell'investimento, Investitori di riferimento, indicatore di rischio, scenari di performance, costi totali, impatto annuale sul rendimento (RIY) nonché il periodo di detenzione raccomandato. L'opzione di investimento rappresenta la scelta di investire il 100% del capitale nella singola opzione.

#### Opzione di investimento: Eurizon Azioni Strategia Flessibile

ISIN: LU0497418391

Codice interno: 758

Emittente: EURIZON CAPITAL SA

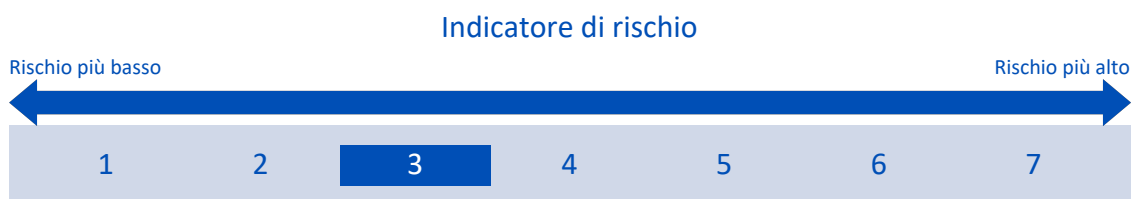
Combinazione Aviva di appartenenza: FLESSIBILI

Data di realizzazione del documento: 31/07/2018

**Obiettivi dell'opzione di investimento:** Almeno il 45% del patrimonio netto è investito, direttamente o attraverso strumenti derivati, in strumenti finanziari di natura azionaria o correlati ad azioni quotati su mercati regolamentati in Europa e/o negli Stati Uniti d'America. La parte restante del portafoglio può essere investita in qualsiasi altro strumento inclusi, ma non soltanto, gli strumenti finanziari di natura obbligazionaria o correlati al debito. Il patrimonio netto dell'OICR può essere investito residualmente in altri OICR o disponibilità liquide, compresi depositi a termine presso istituti di credito. La valuta di base dell'OICR è l'Euro.

**Investitori al dettaglio di riferimento dell'opzione di investimento:** il Fondo Esterno è rivolto ai clienti aventi una buona conoscenza e/o esperienza dei mercati finanziari e assicurativi e una media tolleranza al rischio finanziario, i quali intendono investire il proprio capitale nel medio periodo accettando i possibili rischi di perdita connessi all'investimento finanziario.

### Quali sono i rischi e qual è il potenziale rendimento?



**L'indicatore di rischio presuppone che l'opzione d'investimento sia mantenuta per 7 anni. Il rischio effettivo può variare in misura significativa in caso di disinvestimento in una fase iniziale e la somma rimborsata potrebbe essere minore. Può non essere possibile disinvestire anticipatamente. Potrebbe essere necessario sostenere notevoli costi supplementari per disinvestire anticipatamente.**

L'indicatore di rischio è un'indicazione orientativa del livello di rischio di questa opzione di investimento rispetto ad altre opzioni. Esso esprime la probabilità che il prodotto subisca perdite monetarie a causa di movimenti sul mercato o a causa della nostra incapacità di pagarvi quanto dovuto.

Abbiamo classificato questa opzione di investimento al livello 3 su 7 che corrisponde alla classe di rischio medio-bassa. Ciò significa che le perdite potenziali dovute alla performance futura del prodotto sono classificate nel livello medio-basso e che è molto improbabile che le cattive condizioni di mercato influenzino la capacità di Aviva S.p.A. di pagarvi quanto dovuto.

## Scenari di performance

| Investimento [€ 10.000]            | Possibile rimborso al netto dei costi (Rendimento medio annuo) |                      |                     |
|------------------------------------|--|----------------------|---------------------|
| Premio assicurativo [€ 0]          | 1 anno   | 4 anni               | 7 anni              |
| <b>Scenari - Caso vita</b>         |  |                      |                     |
| Scenario di stress                 | € 4.440,64 (-55,59%)   | € 6.208,93 (-11,23%) | € 5.055,48 (-9,28%) |
| Scenario sfavorevole               | € 9.299,39 (-7,01%)  | € 9.239,33 (-1,96%)  | € 9.487,29 (-0,75%) |
| Scenario moderato                  | € 10.181,47 (1,81%)  | € 11.094,70 (2,63%)  | € 12.089,45 (2,75%) |
| Scenario favorevole                | € 11.150,46 (11,50%)   | € 13.325,07 (7,44%)  | € 15.406,72 (6,37%) |
| <b>Scenario - Caso morte</b>       |  |                      |                     |
| In caso di decesso dell'Assicurato | € 10.436,10  | € 11.367,60          | € 12.382,24         |

Questa tabella mostra gli importi dei possibili rimborsi nei prossimi 7 anni, in scenari diversi, ipotizzando un investimento di 10.000 Euro.

Gli scenari presentati mostrano la possibile performance dell'investimento. Possono essere confrontati con gli scenari relativi ad altre opzioni di investimento/prodotti. Per la determinazione del possibile rimborso in caso di decesso dell'Assicurato è stata applicata la percentuale di maggiorazione più bassa.

Gli scenari presentati sono una stima della performance futura sulla base di prove relative alle variazioni passate del valore di questo investimento e non sono un indicatore esatto. Gli importi dei rimborsi varieranno a seconda della performance del mercato e del periodo di tempo per cui viene mantenuta l'opzione d'investimento/prodotto.

Lo scenario di stress indica quale potrebbe essere l'importo rimborsato in circostanze di mercato estreme e non tiene conto della situazione in cui non siamo in grado di pagarvi.

Le cifre riportate comprendono tutti i costi del prodotto in quanto tale, ma possono non comprendere tutti i costi da voi pagati al consulente o al distributore. Le cifre non tengono conto della vostra situazione fiscale personale, che può incidere anch'essa sull'importo del rimborso.

## Costi specifici dell'opzione di investimento

La diminuzione del rendimento (Reduction in Yield - RIY) esprime l'impatto dei costi totali sostenuti sul possibile rendimento dell'investimento. I costi totali tengono conto dei costi una tantum, correnti e accessori. Gli importi qui riportati corrispondono ai costi cumulativi del prodotto in 3 periodi di detenzione differenti e comprendono le potenziali penali per uscita anticipata. Questi importi si basano sull'ipotesi che siano investiti Euro 10.000 nella presente opzione d'investimento. Gli importi sono stimati e potrebbero cambiare in futuro.

### Andamento dei costi nel tempo

| Investimento [€ 10.000]               | Possibile rimborso al netto dei costi (Rendimento medio annuo) |  |  |
|---------------------------------------|--|--|--|
| Scenari                               | In caso di disinvestimento dopo 1 anno                         | In caso di disinvestimento dopo 4 anni | In caso di disinvestimento dopo 7 anni |
| Costi totali                          | € 489,21   | € 1.874,06                             | € 3.672,31                             |
| Impatto sul rendimento (RIY) per anno | 4,89%  | 4,08%                                  | 3,97%                                  |

### Costi specifici dell'opzione di investimento

|                      |       |
|----------------------|-------|
| Altri costi correnti | 3,84% |
|----------------------|-------|

**Periodo di detenzione raccomandato dell'opzione di investimento: 7 anni.**

## Documento contenente le informazioni chiave - ALLEGATO

### Prodotto: CORE MULTIRAMO (TARIFFE UX14-15-16-17)

Di seguito vengono riportate le caratteristiche dell'opzione di investimento sottostante il prodotto in relazione a: obiettivi dell'investimento, Investitori di riferimento, indicatore di rischio, scenari di performance, costi totali, impatto annuale sul rendimento (RIY) nonché il periodo di detenzione raccomandato. L'opzione di investimento rappresenta la scelta di investire il 100% del capitale nella singola opzione.

#### Opzione di investimento: Fidelity Acc. Asian Special Situations

ISIN: LU0413542167

Codice interno: 399

Emittente: Fidelity Funds

Combinazione Aviva di appartenenza: AZIONARI

Data di realizzazione del documento: 31/07/2018

**Obiettivi dell'opzione di investimento:** L'OICR investe in via principale in azioni di società in situazioni speciali e di società di minori dimensioni in via di sviluppo in Asia, Giappone escluso. Fino al 25% del portafoglio può essere investito in titoli che abbiano natura diversa dalle azioni di società in situazioni speciali e di società di minori dimensioni in via di sviluppo. L'OICR può investire in misura residuale in azioni cinesi di classe A e B. La valuta di riferimento è il Dollaro USA.

**Investitori al dettaglio di riferimento dell'opzione di investimento:** il Fondo Esterno è rivolto ai clienti aventi una buona conoscenza e/o esperienza dei mercati finanziari e assicurativi e una media tolleranza al rischio finanziario, i quali intendono investire il proprio capitale nel medio periodo accettando i possibili rischi di perdita connessi all'investimento finanziario.

### Quali sono i rischi e qual è il potenziale rendimento?

#### Indicatore di rischio



L'indicatore di rischio presuppone che l'opzione d'investimento sia mantenuta per 9 anni. Il rischio effettivo può variare in misura significativa in caso di disinvestimento in una fase iniziale e la somma rimborsata potrebbe essere minore. Può non essere possibile disinvestire anticipatamente. Potrebbe essere necessario sostenere notevoli costi supplementari per disinvestire anticipatamente.

L'indicatore di rischio è un'indicazione orientativa del livello di rischio di questa opzione di investimento rispetto ad altre opzioni. Esso esprime la probabilità che il prodotto subisca perdite monetarie a causa di movimenti sul mercato o a causa della nostra incapacità di pagarvi quanto dovuto.

Abbiamo classificato questa opzione di investimento al livello 4 su 7 che corrisponde alla classe di rischio media. Ciò significa che le perdite potenziali dovute alla performance futura del prodotto sono classificate nel livello medio e che è molto improbabile che le cattive condizioni di mercato influenzino la capacità di Aviva S.p.A. di pagarvi quanto dovuto.

### Scenari di performance

| Investimento [€ 10.000]<br>Premio assicurativo [€ 0] | 1 anno   | 5 anni               | 9 anni               |
|--|--|----------------------|----------------------|
|  | Possibile rimborso al netto dei costi (Rendimento medio annuo) |                      |                      |
| <b>Scenari - Caso vita</b>                           |  |                      |                      |
| Scenario di stress                                   | € 3.437,29 (-65,63%)   | € 3.558,80 (-18,67%) | € 2.265,28 (-15,21%) |
| Scenario sfavorevole                                 | € 8.799,28 (-12,01%)   | € 9.569,81 (-0,88%)  | € 11.437,63 (1,50%)  |
| Scenario moderato                                    | € 10.754,62 (7,55%)  | € 14.969,64 (8,40%)  | € 20.828,98 (8,49%)  |
| Scenario favorevole                                  | € 13.117,87 (31,18%)   | € 23.357,59 (18,49%) | € 37.828,50 (15,93%) |
| <b>Scenario - Caso morte</b>                         |  |                      |                      |
| In caso di decesso dell'Assicurato                   | € 11.020,71  | € 15.320,03          | € 21.296,56          |

Questa tabella mostra gli importi dei possibili rimborsi nei prossimi 9 anni, in scenari diversi, ipotizzando un investimento di 10.000 Euro.

Gli scenari presentati mostrano la possibile performance dell'investimento. Possono essere confrontati con gli scenari relativi ad altre opzioni di

investimento/prodotti. Per la determinazione del possibile rimborso in caso di decesso dell'Assicurato è stata applicata la percentuale di maggiorazione più bassa.

Gli scenari presentati sono una stima della performance futura sulla base di prove relative alle variazioni passate del valore di questo investimento e non sono un indicatore esatto. Gli importi dei rimborsi varieranno a seconda della performance del mercato e del periodo di tempo per cui viene mantenuta l'opzione d'investimento/prodotto.

Lo scenario di stress indica quale potrebbe essere l'importo rimborsato in circostanze di mercato estreme e non tiene conto della situazione in cui non siamo in grado di pagarvi.

Le cifre riportate comprendono tutti i costi del prodotto in quanto tale, ma possono non comprendere tutti i costi da voi pagati al consulente o al distributore. Le cifre non tengono conto della vostra situazione fiscale personale, che può incidere anch'essa sull'importo del rimborso.

## Costi specifici dell'opzione di investimento

La diminuzione del rendimento (Reduction in Yield - RIY) esprime l'impatto dei costi totali sostenuti sul possibile rendimento dell'investimento. I costi totali tengono conto dei costi una tantum, correnti e accessori. Gli importi qui riportati corrispondono ai costi cumulativi del prodotto in 3 periodi di detenzione differenti e comprendono le potenziali penali per uscita anticipata. Questi importi si basano sull'ipotesi che siano investiti Euro 10.000 nella presente opzione d'investimento. Gli importi sono stimati e potrebbero cambiare in futuro.

### Andamento dei costi nel tempo

| Investimento [€ 10.000]                      |  |  |  |
|--|--|--|--|
| Scenari                                      | In caso di disinvestimento dopo 1 anno | In caso di disinvestimento dopo 5 anni | In caso di disinvestimento dopo 9 anni |
| <b>Costi totali</b>                          | € 517,03                               | € 3.184,95                             | € 8.411,52                             |
| <b>Impatto sul rendimento (RIY) per anno</b> | 5,17%                                  | 4,26%                                  | 4,17%                                  |

### Costi specifici dell'opzione di investimento

|                             |       |
|-----------------------------|-------|
| <b>Altri costi correnti</b> | 4,08% |
|-----------------------------|-------|

**Periodo di detenzione raccomandato dell'opzione di investimento: 9 anni.**

## Documento contenente le informazioni chiave - ALLEGATO

### Prodotto: CORE MULTIRAMO (TARIFFE UX14-15-16-17)

Di seguito vengono riportate le caratteristiche dell'opzione di investimento sottostante il prodotto in relazione a: obiettivi dell'investimento, Investitori di riferimento, indicatore di rischio, scenari di performance, costi totali, impatto annuale sul rendimento (RIY) nonché il periodo di detenzione raccomandato. L'opzione di investimento rappresenta la scelta di investire il 100% del capitale nella singola opzione.

#### Opzione di investimento: Fidelity America Fund

ISIN: LU0251127410

Codice interno: 324

Emittente: Fidelity Funds

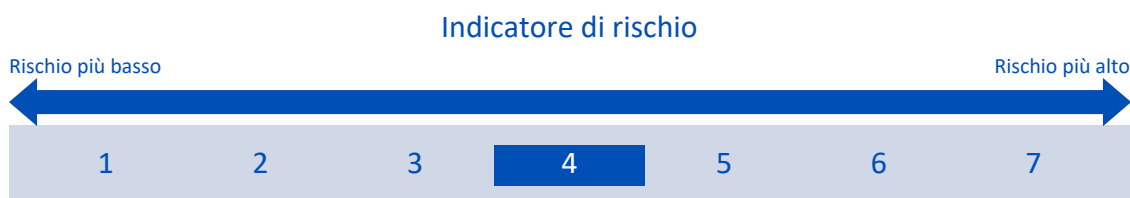
Combinazione Aviva di appartenenza: AZIONARI

Data di realizzazione del documento: 31/07/2018

**Obiettivi dell'opzione di investimento:** L'investimento in via principale è in titoli azionari statunitensi. La valuta di riferimento è il Dollaro USA.

**Investitori al dettaglio di riferimento dell'opzione di investimento:** il Fondo Esterno è rivolto ai clienti aventi una buona conoscenza e/o esperienza dei mercati finanziari e assicurativi e una media tolleranza al rischio finanziario, i quali intendono investire il proprio capitale nel medio periodo accettando i possibili rischi di perdita connessi all'investimento finanziario.

### Quali sono i rischi e qual è il potenziale rendimento?



L'indicatore di rischio presuppone che l'opzione d'investimento sia mantenuta per 9 anni. Il rischio effettivo può variare in misura significativa in caso di disinvestimento in una fase iniziale e la somma rimborsata potrebbe essere minore. Può non essere possibile disinvestire anticipatamente. Potrebbe essere necessario sostenere notevoli costi supplementari per disinvestire anticipatamente.

L'indicatore di rischio è un'indicazione orientativa del livello di rischio di questa opzione di investimento rispetto ad altre opzioni. Esso esprime la probabilità che il prodotto subisca perdite monetarie a causa di movimenti sul mercato o a causa della nostra incapacità di pagarvi quanto dovuto.

Abbiamo classificato questa opzione di investimento al livello 4 su 7 che corrisponde alla classe di rischio media. Ciò significa che le perdite potenziali dovute alla performance futura del prodotto sono classificate nel livello medio e che è molto improbabile che le cattive condizioni di mercato influenzino la capacità di Aviva S.p.A. di pagarvi quanto dovuto.

### Scenari di performance

| Investimento [€ 10.000]            | Possibile rimborso al netto dei costi (Rendimento medio annuo) |                      |                      |
|------------------------------------|--|----------------------|----------------------|
| Premio assicurativo [€ 0]          | 1 anno   | 5 anni               | 9 anni               |
| <b>Scenari - Caso vita</b>         |  |                      |                      |
| Scenario di stress                 | € 3.976,47 (-60,24%)   | € 3.507,01 (-18,91%) | € 2.216,58 (-15,41%) |
| Scenario sfavorevole               | € 8.840,02 (-11,60%)   | € 9.746,22 (-0,51%)  | € 11.799,91 (1,86%)  |
| Scenario moderato                  | € 10.782,81 (7,83%)  | € 15.186,94 (8,72%)  | € 21.381,60 (8,81%)  |
| Scenario favorevole                | € 13.140,47 (31,40%)   | € 23.631,99 (18,77%) | € 38.682,45 (16,22%) |
| <b>Scenario - Caso morte</b>       |  |                      |                      |
| In caso di decesso dell'Assicurato | € 11.049,47  | € 15.541,68          | € 21.860,23          |

Questa tabella mostra gli importi dei possibili rimborsi nei prossimi 9 anni, in scenari diversi, ipotizzando un investimento di 10.000 Euro.

Gli scenari presentati mostrano la possibile performance dell'investimento. Possono essere confrontati con gli scenari relativi ad altre opzioni di investimento/prodotti. Per la determinazione del possibile rimborso in caso di decesso dell'Assicurato è stata applicata la percentuale di maggiorazione più bassa.

Gli scenari presentati sono una stima della performance futura sulla base di prove relative alle variazioni passate del valore di questo investimento e non sono un indicatore esatto. Gli importi dei rimborsi varieranno a seconda della performance del mercato e del periodo di tempo per cui viene mantenuta l'opzione d'investimento/prodotto.

Lo scenario di stress indica quale potrebbe essere l'importo rimborsato in circostanze di mercato estreme e non tiene conto della situazione in cui non siamo in grado di pagarvi.

Le cifre riportate comprendono tutti i costi del prodotto in quanto tale, ma possono non comprendere tutti i costi da voi pagati al consulente o al distributore. Le cifre non tengono conto della vostra situazione fiscale personale, che può incidere anch'essa sull'importo del rimborso.

## Costi specifici dell'opzione di investimento

La diminuzione del rendimento (Reduction in Yield - RIY) esprime l'impatto dei costi totali sostenuti sul possibile rendimento dell'investimento. I costi totali tengono conto dei costi una tantum, correnti e accessori. Gli importi qui riportati corrispondono ai costi cumulativi del prodotto in 3 periodi di detenzione differenti e comprendono le potenziali penali per uscita anticipata. Questi importi si basano sull'ipotesi che siano investiti Euro 10.000 nella presente opzione d'investimento. Gli importi sono stimati e potrebbero cambiare in futuro.

### Andamento dei costi nel tempo

| Investimento [€ 10.000]                      |  |  |  |  |
|--|--|--|--|--|
| Scenari                                      | In caso di disinvestimento dopo 1 anno | In caso di disinvestimento dopo 5 anni | In caso di disinvestimento dopo 9 anni |  |
| <b>Costi totali</b>                          | € 510,74                               | € 3.168,72                             | € 8.452,27                             |  |
| <b>Impatto sul rendimento (RIY) per anno</b> | 5,11%                                  | 4,20%                                  | 4,10%                                  |  |

### Costi specifici dell'opzione di investimento

|                             |       |
|-----------------------------|-------|
| <b>Altri costi correnti</b> | 4,01% |
|-----------------------------|-------|

**Periodo di detenzione raccomandato dell'opzione di investimento: 9 anni.**

## Documento contenente le informazioni chiave - ALLEGATO

### Prodotto: CORE MULTIRAMO (TARIFFE UX14-15-16-17)

Di seguito vengono riportate le caratteristiche dell'opzione di investimento sottostante il prodotto in relazione a: obiettivi dell'investimento, Investitori di riferimento, indicatore di rischio, scenari di performance, costi totali, impatto annuale sul rendimento (RIY) nonché il periodo di detenzione raccomandato. L'opzione di investimento rappresenta la scelta di investire il 100% del capitale nella singola opzione.

#### Opzione di investimento: Fidelity Euro Bond

ISIN: LU0251130638

Codice interno: 672

Emittente: Fidelity Funds

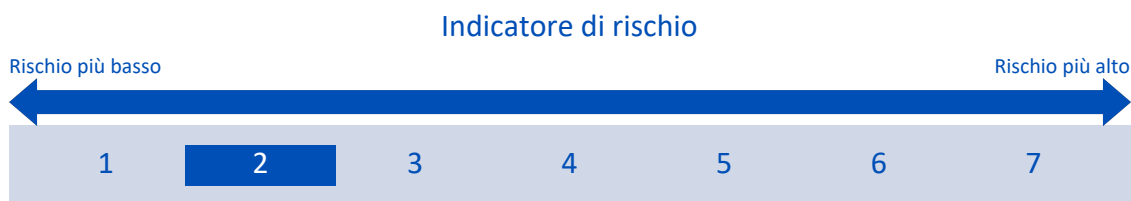
Combinazione Aviva di appartenenza: OBBLIGAZIONARI

Data di realizzazione del documento: 31/07/2018

**Obiettivi dell'opzione di investimento:** L'OICR investe soprattutto in un portafoglio di elevata qualità composto da obbligazioni governative e societarie Investment grade denominate in Euro.

**Investitori al dettaglio di riferimento dell'opzione di investimento:** Il Fondo Esterno è rivolto ai clienti aventi una buona conoscenza e/o esperienza dei mercati finanziari e assicurativi e una bassa tolleranza al rischio finanziario, i quali intendono investire il proprio capitale nel medio periodo accettando i possibili rischi di perdita connessi all'investimento finanziario.

### Quali sono i rischi e qual è il potenziale rendimento?



L'indicatore di rischio presuppone che l'opzione d'investimento sia mantenuta per 4 anni. Il rischio effettivo può variare in misura significativa in caso di disinvestimento in una fase iniziale e la somma rimborsata potrebbe essere minore. Può non essere possibile disinvestire anticipatamente. Potrebbe essere necessario sostenere notevoli costi supplementari per disinvestire anticipatamente.

L'indicatore di rischio è un'indicazione orientativa del livello di rischio di questa opzione di investimento rispetto ad altre opzioni. Esso esprime la probabilità che il prodotto subisca perdite monetarie a causa di movimenti sul mercato o a causa della nostra incapacità di pagarvi quanto dovuto.

Abbiamo classificato questa opzione di investimento al livello 2 su 7 che corrisponde alla classe di rischio bassa. Ciò significa che le perdite potenziali dovute alla performance futura del prodotto sono classificate nel livello basso e che è molto improbabile che le cattive condizioni di mercato influenzino la capacità di Aviva S.p.A. di pagarvi quanto dovuto.

### Scenari di performance

| Investimento [€ 10.000]  |                      |                     |                     |
|--|----------------------|---------------------|---------------------|
| Premio assicurativo [€ 0]                                      | 1 anno               | 2 anni              | 4 anni              |
| Possibile rimborso al netto dei costi (Rendimento medio annuo) |                      |                     |                     |
| <b>Scenari - Caso vita</b>                                     |                      |                     |                     |
| Scenario di stress   | € 8.354,10 (-16,46%) | € 8.632,88 (-7,09%) | € 7.990,07 (-5,46%) |
| Scenario sfavorevole   | € 9.632,06 (-3,68%)  | € 9.604,63 (-2,00%) | € 9.645,33 (-0,90%) |
| Scenario moderato  | € 10.037,98 (0,38%)  | € 10.180,42 (0,90%) | € 10.471,35 (1,16%) |
| Scenario favorevole  | € 10.452,14 (4,52%)  | € 10.781,49 (3,83%) | € 11.358,22 (3,24%) |
| <b>Scenario - Caso morte</b>                                   |                      |                     |                     |
| In caso di decesso dell'Assicurato                             | € 10.289,74          | € 10.435,03         | € 10.731,78         |

Questa tabella mostra gli importi dei possibili rimborsi nei prossimi 4 anni, in scenari diversi, ipotizzando un investimento di 10.000 Euro.

Gli scenari presentati mostrano la possibile performance dell'investimento. Possono essere confrontati con gli scenari relativi ad altre opzioni di investimento/prodotti. Per la determinazione del possibile rimborso in caso di decesso dell'Assicurato è stata applicata la percentuale di maggiorazione più

bassa.

Gli scenari presentati sono una stima della performance futura sulla base di prove relative alle variazioni passate del valore di questo investimento e non sono un indicatore esatto. Gli importi dei rimborsi varieranno a seconda della performance del mercato e del periodo di tempo per cui viene mantenuta l'opzione d'investimento/prodotto.

Lo scenario di stress indica quale potrebbe essere l'importo rimborsato in circostanze di mercato estreme e non tiene conto della situazione in cui non siamo in grado di pagarvi.

Le cifre riportate comprendono tutti i costi del prodotto in quanto tale, ma possono non comprendere tutti i costi da voi pagati al consulente o al distributore. Le cifre non tengono conto della vostra situazione fiscale personale, che può incidere anch'essa sull'importo del rimborso.

## Costi specifici dell'opzione di investimento

La diminuzione del rendimento (Reduction in Yield - RIY) esprime l'impatto dei costi totali sostenuti sul possibile rendimento dell'investimento. I costi totali tengono conto dei costi una tantum, correnti e accessori. Gli importi qui riportati corrispondono ai costi cumulativi del prodotto in 3 periodi di detenzione differenti e comprendono le potenziali penali per uscita anticipata. Questi importi si basano sull'ipotesi che siano investiti Euro 10.000 nella presente opzione d'investimento. Gli importi sono stimati e potrebbero cambiare in futuro.

### Andamento dei costi nel tempo

| Investimento [€ 10.000]               |  |  |  |
|---------------------------------------|--|--|--|
| Scenari                               | In caso di disinvestimento dopo 1 anno | In caso di disinvestimento dopo 2 anni | In caso di disinvestimento dopo 4 anni |
| Costi totali                          | € 379,25                               | € 668,72                               | € 1.296,06                             |
| Impatto sul rendimento (RIY) per anno | 3,79%                                  | 3,26%                                  | 2,99%                                  |

### Costi specifici dell'opzione di investimento

|                      |       |
|----------------------|-------|
| Altri costi correnti | 2,74% |
|----------------------|-------|

Periodo di detenzione raccomandato dell'opzione di investimento: 4 anni.



## Documento contenente le informazioni chiave - ALLEGATO

### Prodotto: CORE MULTIRAMO (TARIFFE UX14-15-16-17)

Di seguito vengono riportate le caratteristiche dell'opzione di investimento sottostante il prodotto in relazione a: obiettivi dell'investimento, Investitori di riferimento, indicatore di rischio, scenari di performance, costi totali, impatto annuale sul rendimento (RIY) nonché il periodo di detenzione raccomandato. L'opzione di investimento rappresenta la scelta di investire il 100% del capitale nella singola opzione.

#### Opzione di investimento: Fidelity FAST emerging markets eq.

ISIN: LU0650958076

Codice interno: 816

Emittente: Fidelity Funds

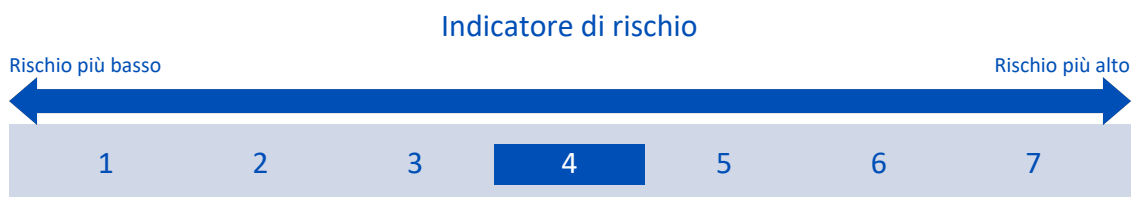
Combinazione Aviva di appartenenza: AZIONARI

Data di realizzazione del documento: 31/07/2018

**Obiettivi dell'opzione di investimento:** L'OICR investe almeno il 70% delle attività in azioni e strumenti correlati con esposizioni a società che hanno la loro sede principale, o che sono quotate, o che svolgono la parte essenziale delle loro attività nei mercati globali emergenti. L'OICR può investire il suo patrimonio netto direttamente in azioni cinesi di classe A e B. La valuta di base del portafoglio è l'Euro.

**Investitori al dettaglio di riferimento dell'opzione di investimento:** Il Fondo Esterno è rivolto ai clienti aventi una buona conoscenza e/o esperienza dei mercati finanziari e assicurativi e una media tolleranza al rischio finanziario, i quali intendono investire il proprio capitale nel medio periodo accettando i possibili rischi di perdita connessi all'investimento finanziario.

#### Quali sono i rischi e qual è il potenziale rendimento?



L'indicatore di rischio presuppone che l'opzione d'investimento sia mantenuta per 9 anni. Il rischio effettivo può variare in misura significativa in caso di disinvestimento in una fase iniziale e la somma rimborsata potrebbe essere minore. Può non essere possibile disinvestire anticipatamente. Potrebbe essere necessario sostenere notevoli costi supplementari per disinvestire anticipatamente.

L'indicatore di rischio è un'indicazione orientativa del livello di rischio di questa opzione di investimento rispetto ad altre opzioni. Esso esprime la probabilità che il prodotto subisca perdite monetarie a causa di movimenti sul mercato o a causa della nostra incapacità di pagarvi quanto dovuto.

Abbiamo classificato questa opzione di investimento al livello 4 su 7 che corrisponde alla classe di rischio media. Ciò significa che le perdite potenziali dovute alla performance futura del prodotto sono classificate nel livello medio e che è molto improbabile che le cattive condizioni di mercato influenzino la capacità di Aviva S.p.A. di pagarvi quanto dovuto.

#### Scenari di performance

| Investimento [€ 10.000]                   | Possibile rimborso al netto dei costi (Rendimento medio annuo) |                      |                      |
|---|--|----------------------|----------------------|
| Premio assicurativo [€ 0]                 | 1 anno   | 5 anni               | 9 anni               |
| <b>Scenari - Caso vita</b>                |  |                      |                      |
| <b>Scenario di stress</b>                 | € 3.281,86 (-67,18%)   | € 3.661,92 (-18,20%) | € 2.377,21 (-14,75%) |
| <b>Scenario sfavorevole</b>               | € 8.366,86 (-16,33%)   | € 7.669,59 (-5,17%)  | € 7.767,89 (-2,77%)  |
| <b>Scenario moderato</b>                  | € 10.340,33 (3,40%)  | € 12.302,36 (4,23%)  | € 14.634,88 (4,32%)  |
| <b>Scenario favorevole</b>                | € 12.752,84 (27,53%)   | € 19.678,91 (14,50%) | € 27.482,70 (11,89%) |
| <b>Scenario - Caso morte</b>              |  |                      |                      |
| <b>In caso di decesso dell'Assicurato</b> | € 10.598,13  | € 12.599,40          | € 14.978,58          |

Questa tabella mostra gli importi dei possibili rimborsi nei prossimi 9 anni, in scenari diversi, ipotizzando un investimento di 10.000 Euro.

Gli scenari presentati mostrano la possibile performance dell'investimento. Possono essere confrontati con gli scenari relativi ad altre opzioni di

investimento/prodotti. Per la determinazione del possibile rimborso in caso di decesso dell'Assicurato è stata applicata la percentuale di maggiorazione più bassa.

Gli scenari presentati sono una stima della performance futura sulla base di prove relative alle variazioni passate del valore di questo investimento e non sono un indicatore esatto. Gli importi dei rimborsi varieranno a seconda della performance del mercato e del periodo di tempo per cui viene mantenuta l'opzione d'investimento/prodotto.

Lo scenario di stress indica quale potrebbe essere l'importo rimborsato in circostanze di mercato estreme e non tiene conto della situazione in cui non siamo in grado di pagarvi.

Le cifre riportate comprendono tutti i costi del prodotto in quanto tale, ma possono non comprendere tutti i costi da voi pagati al consulente o al distributore. Le cifre non tengono conto della vostra situazione fiscale personale, che può incidere anch'essa sull'importo del rimborso.

## Costi specifici dell'opzione di investimento

La diminuzione del rendimento (Reduction in Yield - RIY) esprime l'impatto dei costi totali sostenuti sul possibile rendimento dell'investimento. I costi totali tengono conto dei costi una tantum, correnti e accessori. Gli importi qui riportati corrispondono ai costi cumulativi del prodotto in 3 periodi di detenzione differenti e comprendono le potenziali penali per uscita anticipata. Questi importi si basano sull'ipotesi che siano investiti Euro 10.000 nella presente opzione d'investimento. Gli importi sono stimati e potrebbero cambiare in futuro.

### Andamento dei costi nel tempo

| Investimento [€ 10.000]                      |  |  |  |
|--|--|--|--|
| Scenari                                      | In caso di disinvestimento dopo 1 anno | In caso di disinvestimento dopo 5 anni | In caso di disinvestimento dopo 9 anni |
| <b>Costi totali</b>                          | € 638,94                               | € 3.616,92                             | € 8.447,10                             |
| <b>Impatto sul rendimento (RIY) per anno</b> | 6,39%                                  | 5,51%                                  | 5,42%                                  |

### Costi specifici dell'opzione di investimento

|                             |       |
|-----------------------------|-------|
| <b>Altri costi correnti</b> | 5,32% |
|-----------------------------|-------|

**Periodo di detenzione raccomandato dell'opzione di investimento: 9 anni.**

## Documento contenente le informazioni chiave - ALLEGATO

### Prodotto: CORE MULTIRAMO (TARIFFE UX14-15-16-17)

Di seguito vengono riportate le caratteristiche dell'opzione di investimento sottostante il prodotto in relazione a: obiettivi dell'investimento, Investitori di riferimento, indicatore di rischio, scenari di performance, costi totali, impatto annuale sul rendimento (RIY) nonché il periodo di detenzione raccomandato. L'opzione di investimento rappresenta la scelta di investire il 100% del capitale nella singola opzione.

#### Opzione di investimento: Fidelity Global Dividend

ISIN: LU1261431768

Codice interno: 833

Emittente: Fidelity Funds

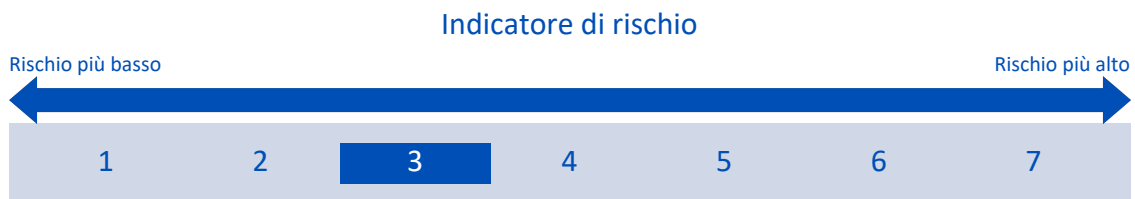
Combinazione Aviva di appartenenza: AZIONARI

Data di realizzazione del documento: 31/07/2018

**Obiettivi dell'opzione di investimento:** L'OICR investe almeno il 70% investito in titoli azionari di società produttive di reddito a livello globale. L'investimento in altri OICR è residuale. I titoli in portafoglio sono denominati prevalentemente in Dollari statunitensi.

**Investitori al dettaglio di riferimento dell'opzione di investimento:** il Fondo Esterno è rivolto ai clienti aventi una buona conoscenza e/o esperienza dei mercati finanziari e assicurativi e una media tolleranza al rischio finanziario, i quali intendono investire il proprio capitale nel medio periodo accettando i possibili rischi di perdita connessi all'investimento finanziario.

### Quali sono i rischi e qual è il potenziale rendimento?



L'indicatore di rischio presuppone che l'opzione d'investimento sia mantenuta per 8 anni. Il rischio effettivo può variare in misura significativa in caso di disinvestimento in una fase iniziale e la somma rimborsata potrebbe essere minore. Può non essere possibile disinvestire anticipatamente. Potrebbe essere necessario sostenere notevoli costi supplementari per disinvestire anticipatamente.

L'indicatore di rischio è un'indicazione orientativa del livello di rischio di questa opzione di investimento rispetto ad altre opzioni. Esso esprime la probabilità che il prodotto subisca perdite monetarie a causa di movimenti sul mercato o a causa della nostra incapacità di pagarvi quanto dovuto.

Abbiamo classificato questa opzione di investimento al livello 3 su 7 che corrisponde alla classe di rischio medio-bassa. Ciò significa che le perdite potenziali dovute alla performance futura del prodotto sono classificate nel livello medio-basso e che è molto improbabile che le cattive condizioni di mercato influenzino la capacità di Aviva S.p.A. di pagarvi quanto dovuto.

### Scenari di performance

| Investimento [€ 10.000]            | Possibile rimborso al netto dei costi (Rendimento medio annuo) |                      |                      |
|------------------------------------|--|----------------------|----------------------|
| Premio assicurativo [€ 0]          | 1 anno   | 4 anni               | 8 anni               |
| <b>Scenari - Caso vita</b>         |  |                      |                      |
| Scenario di stress                 | € 4.549,40 (-54,51%)   | € 4.840,18 (-16,59%) | € 3.314,04 (-12,89%) |
| Scenario sfavorevole               | € 8.904,79 (-10,95%)   | € 8.738,43 (-3,32%)  | € 9.186,98 (-1,05%)  |
| Scenario moderato                  | € 10.335,86 (3,36%)  | € 11.769,16 (4,16%)  | € 13.992,52 (4,29%)  |
| Scenario favorevole                | € 11.984,43 (19,84%)   | € 15.830,26 (12,17%) | € 21.278,28 (9,90%)  |
| <b>Scenario - Caso morte</b>       |  |                      |                      |
| In caso di decesso dell'Assicurato | € 10.593,58  | € 12.055,54          | € 14.323,37          |

Questa tabella mostra gli importi dei possibili rimborsi nei prossimi 8 anni, in scenari diversi, ipotizzando un investimento di 10.000 Euro.

Gli scenari presentati mostrano la possibile performance dell'investimento. Possono essere confrontati con gli scenari relativi ad altre opzioni di investimento/prodotti. Per la determinazione del possibile rimborso in caso di decesso dell'Assicurato è stata applicata la percentuale di maggiorazione più

bassa.

Gli scenari presentati sono una stima della performance futura sulla base di prove relative alle variazioni passate del valore di questo investimento e non sono un indicatore esatto. Gli importi dei rimborsi varieranno a seconda della performance del mercato e del periodo di tempo per cui viene mantenuta l'opzione d'investimento/prodotto.

Lo scenario di stress indica quale potrebbe essere l'importo rimborsato in circostanze di mercato estreme e non tiene conto della situazione in cui non siamo in grado di pagarvi.

Le cifre riportate comprendono tutti i costi del prodotto in quanto tale, ma possono non comprendere tutti i costi da voi pagati al consulente o al distributore. Le cifre non tengono conto della vostra situazione fiscale personale, che può incidere anch'essa sull'importo del rimborso.

## Costi specifici dell'opzione di investimento

La diminuzione del rendimento (Reduction in Yield - RIY) esprime l'impatto dei costi totali sostenuti sul possibile rendimento dell'investimento. I costi totali tengono conto dei costi una tantum, correnti e accessori. Gli importi qui riportati corrispondono ai costi cumulativi del prodotto in 3 periodi di detenzione differenti e comprendono le potenziali penali per uscita anticipata. Questi importi si basano sull'ipotesi che siano investiti Euro 10.000 nella presente opzione d'investimento. Gli importi sono stimati e potrebbero cambiare in futuro.

### Andamento dei costi nel tempo

| Investimento [€ 10.000]               |  |  |  |
|---------------------------------------|--|--|--|
| Scenari                               | In caso di disinvestimento dopo 1 anno | In caso di disinvestimento dopo 4 anni | In caso di disinvestimento dopo 8 anni |
| Costi totali                          | € 500,57                               | € 2.008,71                             | € 4.985,17                             |
| Impatto sul rendimento (RIY) per anno | 5,01%                                  | 4,19%                                  | 4,05%                                  |

### Costi specifici dell'opzione di investimento

|                      |       |
|----------------------|-------|
| Altri costi correnti | 3,94% |
|----------------------|-------|

Periodo di detenzione raccomandato dell'opzione di investimento: 8 anni.

## Documento contenente le informazioni chiave - ALLEGATO

### Prodotto: CORE MULTIRAMO (TARIFFE UX14-15-16-17)

Di seguito vengono riportate le caratteristiche dell'opzione di investimento sottostante il prodotto in relazione a: obiettivi dell'investimento, Investitori di riferimento, indicatore di rischio, scenari di performance, costi totali, impatto annuale sul rendimento (RIY) nonché il periodo di detenzione raccomandato. L'opzione di investimento rappresenta la scelta di investire il 100% del capitale nella singola opzione.

#### Opzione di investimento: Fidelity Italy

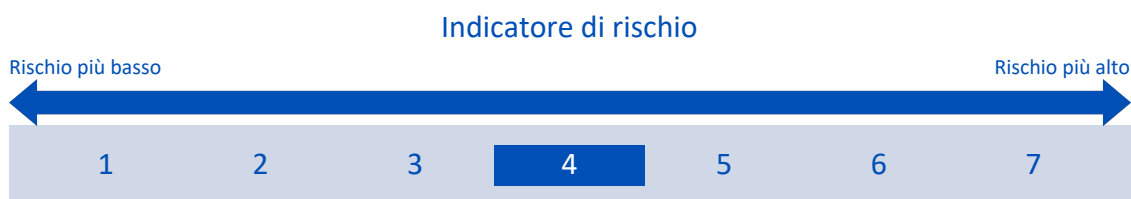
ISIN: LU0283901063  
Codice interno: 626  
Emittente: Fidelity Funds

Combinazione Aviva di appartenenza: AZIONARI  
Data di realizzazione del documento: 31/07/2018

**Obiettivi dell'opzione di investimento:** L'OICR investirà almeno il 70% dei suoi attivi in azioni emesse da società non operanti nel settore immobiliare, residenti in Italia o in un altro Stato membro dell'Unione Europea, con una organizzazione permanente in Italia. Almeno il 30% di queste azioni, corrispondente al 21% degli attivi, saranno emesse da società non quotate all'indice FTSE MIB o altro indice equivalente. L'OICR non può investire più del 10% dei suoi attivi in strumenti finanziari emessi da, o stipulati con la stessa società, o con società appartenenti allo stesso gruppo né in depositi liquidi. La valuta di riferimento è l'Euro.

**Investitori al dettaglio di riferimento dell'opzione di investimento:** il Fondo Esterno è rivolto ai clienti aventi una buona conoscenza e/o esperienza dei mercati finanziari e assicurativi e una media tolleranza al rischio finanziario, i quali intendono investire il proprio capitale nel medio periodo accettando i possibili rischi di perdita connessi all'investimento finanziario.

### Quali sono i rischi e qual è il potenziale rendimento?



**L'indicatore di rischio presuppone che l'opzione d'investimento sia mantenuta per 9 anni. Il rischio effettivo può variare in misura significativa in caso di disinvestimento in una fase iniziale e la somma rimborsata potrebbe essere minore. Può non essere possibile disinvestire anticipatamente. Potrebbe essere necessario sostenere notevoli costi supplementari per disinvestire anticipatamente.**

L'indicatore di rischio è un'indicazione orientativa del livello di rischio di questa opzione di investimento rispetto ad altre opzioni. Esso esprime la probabilità che il prodotto subisca perdite monetarie a causa di movimenti sul mercato o a causa della nostra incapacità di pagarvi quanto dovuto.

Abbiamo classificato questa opzione di investimento al livello 4 su 7 che corrisponde alla classe di rischio media. Ciò significa che le perdite potenziali dovute alla performance futura del prodotto sono classificate nel livello medio e che è molto improbabile che le cattive condizioni di mercato influenzino la capacità di Aviva S.p.A. di pagarvi quanto dovuto.

## Scenari di performance

| Investimento [€ 10.000]            | Possibile rimborso al netto dei costi (Rendimento medio annuo) |                      |                      |
|------------------------------------|--|----------------------|----------------------|
| Premio assicurativo [€ 0]          | 1 anno   | 5 anni               | 9 anni               |
| <b>Scenari - Caso vita</b>         |  |                      |                      |
| Scenario di stress                 | € 2.629,22 (-73,71%)   | € 2.504,96 (-24,18%) | € 1.362,03 (-19,87%) |
| Scenario sfavorevole               | € 7.948,22 (-20,52%)   | € 6.687,15 (-7,73%)  | € 6.344,14 (-4,93%)  |
| Scenario moderato                  | € 10.265,67 (2,66%)  | € 11.823,15 (3,41%)  | € 13.615,77 (3,49%)  |
| Scenario favorevole                | € 13.191,79 (31,92%)   | € 20.775,74 (15,75%) | € 29.019,09 (12,57%) |
| <b>Scenario - Caso morte</b>       |  |                      |                      |
| In caso di decesso dell'Assicurato | € 10.521,99  | € 12.110,61          | € 13.939,09          |

Questa tabella mostra gli importi dei possibili rimborsi nei prossimi 9 anni, in scenari diversi, ipotizzando un investimento di 10.000 Euro.

Gli scenari presentati mostrano la possibile performance dell'investimento. Possono essere confrontati con gli scenari relativi ad altre opzioni di investimento/prodotti. Per la determinazione del possibile rimborso in caso di decesso dell'Assicurato è stata applicata la percentuale di maggiorazione più bassa.

Gli scenari presentati sono una stima della performance futura sulla base di prove relative alle variazioni passate del valore di questo investimento e non sono un indicatore esatto. Gli importi dei rimborsi varieranno a seconda della performance del mercato e del periodo di tempo per cui viene mantenuta l'opzione d'investimento/prodotto.

Lo scenario di stress indica quale potrebbe essere l'importo rimborsato in circostanze di mercato estreme e non tiene conto della situazione in cui non siamo in grado di pagarvi.

Le cifre riportate comprendono tutti i costi del prodotto in quanto tale, ma possono non comprendere tutti i costi da voi pagati al consulente o al distributore. Le cifre non tengono conto della vostra situazione fiscale personale, che può incidere anch'essa sull'importo del rimborso.

## Costi specifici dell'opzione di investimento

La diminuzione del rendimento (Reduction in Yield - RIY) esprime l'impatto dei costi totali sostenuti sul possibile rendimento dell'investimento. I costi totali tengono conto dei costi una tantum, correnti e accessori. Gli importi qui riportati corrispondono ai costi cumulativi del prodotto in 3 periodi di detenzione differenti e comprendono le potenziali penali per uscita anticipata. Questi importi si basano sull'ipotesi che siano investiti Euro 10.000 nella presente opzione d'investimento. Gli importi sono stimati e potrebbero cambiare in futuro.

### Andamento dei costi nel tempo

| Investimento [€ 10.000]               | Andamento dei costi nel tempo          |  |  |
|---------------------------------------|--|--|--|
| Scenari                               | In caso di disinvestimento dopo 1 anno | In caso di disinvestimento dopo 5 anni | In caso di disinvestimento dopo 9 anni |
| Costi totali                          | € 523,40                               | € 2.714,01                             | € 5.971,54                             |
| Impatto sul rendimento (RIY) per anno | 5,23%                                  | 4,36%                                  | 4,27%                                  |

### Costi specifici dell'opzione di investimento

|                      |       |
|----------------------|-------|
| Altri costi correnti | 4,17% |
|----------------------|-------|

**Periodo di detenzione raccomandato dell'opzione di investimento: 9 anni.**

## Documento contenente le informazioni chiave - ALLEGATO

### Prodotto: CORE MULTIRAMO (TARIFFE UX14-15-16-17)

Di seguito vengono riportate le caratteristiche dell'opzione di investimento sottostante il prodotto in relazione a: obiettivi dell'investimento, Investitori di riferimento, indicatore di rischio, scenari di performance, costi totali, impatto annuale sul rendimento (RIY) nonché il periodo di detenzione raccomandato. L'opzione di investimento rappresenta la scelta di investire il 100% del capitale nella singola opzione.

#### Opzione di investimento: Fidelity Pacific

ISIN: LU0368678339

Codice interno: 800

Emittente: Fidelity Funds

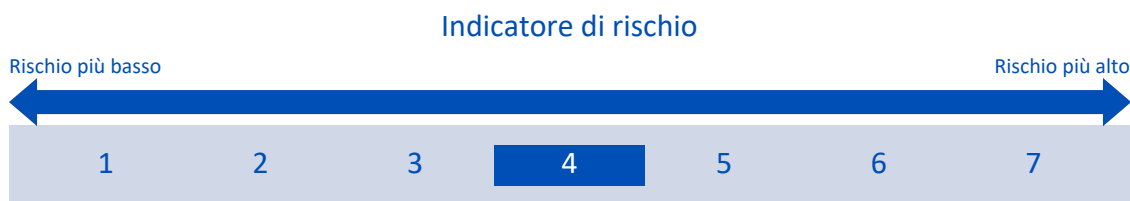
Combinazione Aviva di appartenenza: AZIONARI

Data di realizzazione del documento: 31/07/2018

**Obiettivi dell'opzione di investimento:** L'OICR investe principalmente in titoli azionari di società che operano nella regione dell'Asia Pacifico. È prevista la possibilità di investire in azioni cinesi di classe A e B. La valuta di riferimento è il dollaro statunitense.

**Investitori al dettaglio di riferimento dell'opzione di investimento:** il Fondo Esterno è rivolto ai clienti aventi una buona conoscenza e/o esperienza dei mercati finanziari e assicurativi e una media tolleranza al rischio finanziario, i quali intendono investire il proprio capitale nel medio periodo accettando i possibili rischi di perdita connessi all'investimento finanziario.

### Quali sono i rischi e qual è il potenziale rendimento?



L'indicatore di rischio presuppone che l'opzione d'investimento sia mantenuta per 9 anni. Il rischio effettivo può variare in misura significativa in caso di disinvestimento in una fase iniziale e la somma rimborsata potrebbe essere minore. Può non essere possibile disinvestire anticipatamente. Potrebbe essere necessario sostenere notevoli costi supplementari per disinvestire anticipatamente.

L'indicatore di rischio è un'indicazione orientativa del livello di rischio di questa opzione di investimento rispetto ad altre opzioni. Esso esprime la probabilità che il prodotto subisca perdite monetarie a causa di movimenti sul mercato o a causa della nostra incapacità di pagarvi quanto dovuto.

Abbiamo classificato questa opzione di investimento al livello 4 su 7 che corrisponde alla classe di rischio media. Ciò significa che le perdite potenziali dovute alla performance futura del prodotto sono classificate nel livello medio e che è molto improbabile che le cattive condizioni di mercato influenzino la capacità di Aviva S.p.A. di pagarvi quanto dovuto.

### Scenari di performance

| Investimento [€ 10.000]<br>Premio assicurativo [€ 0] | Possibile rimborso al netto dei costi (Rendimento medio annuo) |                      |                      |
|--|--|----------------------|----------------------|
|  | 1 anno   | 5 anni               | 9 anni               |
| <b>Scenari - Caso vita</b>                           |  |                      |                      |
| Scenario di stress                                   | € 3.002,71 (-69,97%)   | € 3.440,33 (-19,22%) | € 2.157,27 (-15,67%) |
| Scenario sfavorevole                                 | € 8.825,58 (-11,74%)   | € 9.821,76 (-0,36%)  | € 12.032,88 (2,08%)  |
| Scenario moderato                                    | € 10.834,65 (8,35%)  | € 15.502,57 (9,16%)  | € 22.172,33 (9,25%)  |
| Scenario favorevole                                  | € 13.251,86 (32,52%)   | € 24.366,85 (19,50%) | € 40.677,57 (16,87%) |
| <b>Scenario - Caso morte</b>                         |  |                      |                      |
| In caso di decesso dell'Assicurato                   | € 11.102,35  | € 15.863,62          | € 22.666,78          |

Questa tabella mostra gli importi dei possibili rimborsi nei prossimi 9 anni, in scenari diversi, ipotizzando un investimento di 10.000 Euro.

Gli scenari presentati mostrano la possibile performance dell'investimento. Possono essere confrontati con gli scenari relativi ad altre opzioni di investimento/prodotti. Per la determinazione del possibile rimborso in caso di decesso dell'Assicurato è stata applicata la percentuale di maggiorazione più

bassa.

Gli scenari presentati sono una stima della performance futura sulla base di prove relative alle variazioni passate del valore di questo investimento e non sono un indicatore esatto. Gli importi dei rimborsi varieranno a seconda della performance del mercato e del periodo di tempo per cui viene mantenuta l'opzione d'investimento/prodotto.

Lo scenario di stress indica quale potrebbe essere l'importo rimborsato in circostanze di mercato estreme e non tiene conto della situazione in cui non siamo in grado di pagarvi.

Le cifre riportate comprendono tutti i costi del prodotto in quanto tale, ma possono non comprendere tutti i costi da voi pagati al consulente o al distributore. Le cifre non tengono conto della vostra situazione fiscale personale, che può incidere anch'essa sull'importo del rimborso.

## Costi specifici dell'opzione di investimento

La diminuzione del rendimento (Reduction in Yield - RIY) esprime l'impatto dei costi totali sostenuti sul possibile rendimento dell'investimento. I costi totali tengono conto dei costi una tantum, correnti e accessori. Gli importi qui riportati corrispondono ai costi cumulativi del prodotto in 3 periodi di detenzione differenti e comprendono le potenziali penali per uscita anticipata. Questi importi si basano sull'ipotesi che siano investiti Euro 10.000 nella presente opzione d'investimento. Gli importi sono stimati e potrebbero cambiare in futuro.

### Andamento dei costi nel tempo

| Investimento [€ 10.000]               |  |  |  |
|---------------------------------------|--|--|--|
| Scenari                               | In caso di disinvestimento dopo 1 anno | In caso di disinvestimento dopo 5 anni | In caso di disinvestimento dopo 9 anni |
| Costi totali                          | € 516,03                               | € 3.259,93                             | € 8.841,78                             |
| Impatto sul rendimento (RIY) per anno | 5,16%                                  | 4,25%                                  | 4,15%                                  |

| Costi specifici dell'opzione di investimento |       |
|--|-------|
| Altri costi correnti                         | 4,06% |

Periodo di detenzione raccomandato dell'opzione di investimento: 9 anni.



## Documento contenente le informazioni chiave - ALLEGATO

### Prodotto: CORE MULTIRAMO (TARIFFE UX14-15-16-17)

Di seguito vengono riportate le caratteristiche dell'opzione di investimento sottostante il prodotto in relazione a: obiettivi dell'investimento, Investitori di riferimento, indicatore di rischio, scenari di performance, costi totali, impatto annuale sul rendimento (RIY) nonché il periodo di detenzione raccomandato. L'opzione di investimento rappresenta la scelta di investire il 100% del capitale nella singola opzione.

#### Opzione di investimento: Fidelity World Acc

ISIN: LU0115769746

Codice interno: 628

Emittente: Fidelity Funds

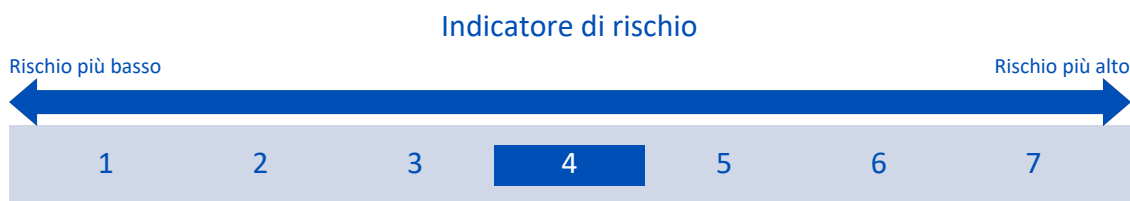
Combinazione Aviva di appartenenza: AZIONARI

Data di realizzazione del documento: 31/07/2018

**Obiettivi dell'opzione di investimento:** L'OICR investe in via principale (almeno il 70% del portafoglio) in titoli azionari di tutto il mondo. La valuta di riferimento è il Dollaro USA.

**Investitori al dettaglio di riferimento dell'opzione di investimento:** il Fondo Esterno è rivolto ai clienti aventi una buona conoscenza e/o esperienza dei mercati finanziari e assicurativi e una media tolleranza al rischio finanziario, i quali intendono investire il proprio capitale nel medio periodo accettando i possibili rischi di perdita connessi all'investimento finanziario.

### Quali sono i rischi e qual è il potenziale rendimento?



L'indicatore di rischio presuppone che l'opzione d'investimento sia mantenuta per 9 anni. Il rischio effettivo può variare in misura significativa in caso di disinvestimento in una fase iniziale e la somma rimborsata potrebbe essere minore. Può non essere possibile disinvestire anticipatamente. Potrebbe essere necessario sostenere notevoli costi supplementari per disinvestire anticipatamente.

L'indicatore di rischio è un'indicazione orientativa del livello di rischio di questa opzione di investimento rispetto ad altre opzioni. Esso esprime la probabilità che il prodotto subisca perdite monetarie a causa di movimenti sul mercato o a causa della nostra incapacità di pagarvi quanto dovuto.

Abbiamo classificato questa opzione di investimento al livello 4 su 7 che corrisponde alla classe di rischio media. Ciò significa che le perdite potenziali dovute alla performance futura del prodotto sono classificate nel livello medio e che è molto improbabile che le cattive condizioni di mercato influenzino la capacità di Aviva S.p.A. di pagarvi quanto dovuto.

### Scenari di performance

| Investimento [€ 10.000]  |                      |                      |                      |
|--|----------------------|----------------------|----------------------|
| Premio assicurativo [€ 0]                                      | 1 anno               | 5 anni               | 9 anni               |
| Possibile rimborso al netto dei costi (Rendimento medio annuo) |                      |                      |                      |
| <b>Scenari - Caso vita</b>                                     |                      |                      |                      |
| Scenario di stress   | € 3.853,98 (-61,46%) | € 3.490,87 (-18,98%) | € 2.222,34 (-15,39%) |
| Scenario sfavorevole   | € 8.922,07 (-10,78%) | € 10.134,43 (0,27%)  | € 12.623,47 (2,62%)  |
| Scenario moderato  | € 10.857,50 (8,58%)  | € 15.698,33 (9,44%)  | € 22.687,55 (9,53%)  |
| Scenario favorevole  | € 13.186,07 (31,86%) | € 24.257,12 (19,39%) | € 40.668,60 (16,87%) |
| <b>Scenario - Caso morte</b>                                   |                      |                      |                      |
| In caso di decesso dell'Assicurato                             | € 11.125,65          | € 16.063,30          | € 23.192,30          |

Questa tabella mostra gli importi dei possibili rimborsi nei prossimi 9 anni, in scenari diversi, ipotizzando un investimento di 10.000 Euro.

Gli scenari presentati mostrano la possibile performance dell'investimento. Possono essere confrontati con gli scenari relativi ad altre opzioni di investimento/prodotti. Per la determinazione del possibile rimborso in caso di decesso dell'Assicurato è stata applicata la percentuale di maggiorazione più

bassa.

Gli scenari presentati sono una stima della performance futura sulla base di prove relative alle variazioni passate del valore di questo investimento e non sono un indicatore esatto. Gli importi dei rimborsi varieranno a seconda della performance del mercato e del periodo di tempo per cui viene mantenuta l'opzione d'investimento/prodotto.

Lo scenario di stress indica quale potrebbe essere l'importo rimborsato in circostanze di mercato estreme e non tiene conto della situazione in cui non siamo in grado di pagarvi.

Le cifre riportate comprendono tutti i costi del prodotto in quanto tale, ma possono non comprendere tutti i costi da voi pagati al consulente o al distributore. Le cifre non tengono conto della vostra situazione fiscale personale, che può incidere anch'essa sull'importo del rimborso.

## Costi specifici dell'opzione di investimento

La diminuzione del rendimento (Reduction in Yield - RIY) esprime l'impatto dei costi totali sostenuti sul possibile rendimento dell'investimento. I costi totali tengono conto dei costi una tantum, correnti e accessori. Gli importi qui riportati corrispondono ai costi cumulativi del prodotto in 3 periodi di detenzione differenti e comprendono le potenziali penali per uscita anticipata. Questi importi si basano sull'ipotesi che siano investiti Euro 10.000 nella presente opzione d'investimento. Gli importi sono stimati e potrebbero cambiare in futuro.

### Andamento dei costi nel tempo

| Investimento [€ 10.000]               |  |  |  |
|---------------------------------------|--|--|--|
| Scenari                               | In caso di disinvestimento dopo 1 anno | In caso di disinvestimento dopo 5 anni | In caso di disinvestimento dopo 9 anni |
| Costi totali                          | € 533,18                               | € 3.435,36                             | € 9.452,57                             |
| Impatto sul rendimento (RIY) per anno | 5,33%                                  | 4,42%                                  | 4,32%                                  |

| Costi specifici dell'opzione di investimento |       |
|--|-------|
| Altri costi correnti                         | 4,23% |

Periodo di detenzione raccomandato dell'opzione di investimento: 9 anni.

## Documento contenente le informazioni chiave - ALLEGATO

### Prodotto: CORE MULTIRAMO (TARIFFE UX14-15-16-17)

Di seguito vengono riportate le caratteristiche dell'opzione di investimento sottostante il prodotto in relazione a: obiettivi dell'investimento, Investitori di riferimento, indicatore di rischio, scenari di performance, costi totali, impatto annuale sul rendimento (RIY) nonché il periodo di detenzione raccomandato. L'opzione di investimento rappresenta la scelta di investire il 100% del capitale nella singola opzione.

#### Opzione di investimento: FvS Multi Asset Balanced

ISIN: LU1245470676

Codice interno: 851

Emittente: Flossbach von Storch

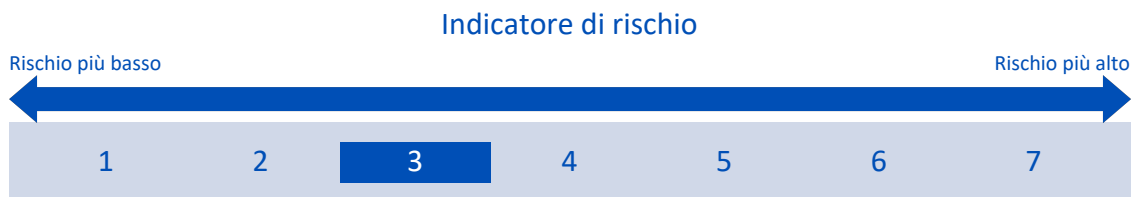
Combinazione Aviva di appartenenza: BILANCIATI

Data di realizzazione del documento: 31/07/2018

**Obiettivi dell'opzione di investimento:** L'OICR investe prevalentemente in titoli azionari e obbligazionari, anche convertibili; in modo contenuto in strumenti del mercato monetario, certificati e altri prodotti strutturati. Inoltre è ammesso l'investimento indiretto in metalli preziosi. Almeno il 25% del portafoglio sarà costantemente investito in titoli azionari. La valuta di riferimento del portafoglio è l'Euro.

**Investitori al dettaglio di riferimento dell'opzione di investimento:** il Fondo Esterno è rivolto ai clienti aventi una buona conoscenza e/o esperienza dei mercati finanziari e assicurativi e una media tolleranza al rischio finanziario, i quali intendono investire il proprio capitale nel medio periodo accettando i possibili rischi di perdita connessi all'investimento finanziario.

### Quali sono i rischi e qual è il potenziale rendimento?



**L'indicatore di rischio presuppone che l'opzione d'investimento sia mantenuta per 7 anni. Il rischio effettivo può variare in misura significativa in caso di disinvestimento in una fase iniziale e la somma rimborsata potrebbe essere minore. Può non essere possibile disinvestire anticipatamente. Potrebbe essere necessario sostenere notevoli costi supplementari per disinvestire anticipatamente.**

L'indicatore di rischio è un'indicazione orientativa del livello di rischio di questa opzione di investimento rispetto ad altre opzioni. Esso esprime la probabilità che il prodotto subisca perdite monetarie a causa di movimenti sul mercato o a causa della nostra incapacità di pagarvi quanto dovuto.

Abbiamo classificato questa opzione di investimento al livello 3 su 7 che corrisponde alla classe di rischio medio-bassa. Ciò significa che le perdite potenziali dovute alla performance futura del prodotto sono classificate nel livello medio-basso e che è molto improbabile che le cattive condizioni di mercato influenzino la capacità di Aviva S.p.A. di pagarvi quanto dovuto.

### Scenari di performance

| Investimento [€ 10.000]            | 1 anno   | 4 anni              | 7 anni              |
|------------------------------------|--|---------------------|---------------------|
| Premio assicurativo [€ 0]          | Possibile rimborso al netto dei costi (Rendimento medio annuo) |                     |                     |
| <b>Scenari - Caso vita</b>         |  |                     |                     |
| Scenario di stress                 | € 6.624,67 (-33,75%)   | € 6.620,92 (-9,80%) | € 5.522,54 (-8,13%) |
| Scenario sfavorevole               | € 9.364,03 (-6,36%)  | € 9.210,83 (-2,03%) | € 9.302,54 (-1,03%) |
| Scenario moderato                  | € 10.090,36 (0,90%)  | € 10.692,41 (1,69%) | € 11.330,21 (1,80%) |
| Scenario favorevole                | € 10.864,54 (8,65%)  | € 12.401,69 (5,53%) | € 13.787,11 (4,69%) |
| <b>Scenario - Caso morte</b>       |  |                     |                     |
| In caso di decesso dell'Assicurato | € 10.343,17  | € 10.957,26         | € 11.607,82         |

Questa tabella mostra gli importi dei possibili rimborsi nei prossimi 7 anni, in scenari diversi, ipotizzando un investimento di 10.000 Euro.

Gli scenari presentati mostrano la possibile performance dell'investimento. Possono essere confrontati con gli scenari relativi ad altre opzioni di

investimento/prodotti. Per la determinazione del possibile rimborso in caso di decesso dell'Assicurato è stata applicata la percentuale di maggiorazione più bassa.

Gli scenari presentati sono una stima della performance futura sulla base di prove relative alle variazioni passate del valore di questo investimento e non sono un indicatore esatto. Gli importi dei rimborsi varieranno a seconda della performance del mercato e del periodo di tempo per cui viene mantenuta l'opzione d'investimento/prodotto.

Lo scenario di stress indica quale potrebbe essere l'importo rimborsato in circostanze di mercato estreme e non tiene conto della situazione in cui non siamo in grado di pagarvi.

Le cifre riportate comprendono tutti i costi del prodotto in quanto tale, ma possono non comprendere tutti i costi da voi pagati al consulente o al distributore. Le cifre non tengono conto della vostra situazione fiscale personale, che può incidere anch'essa sull'importo del rimborso.

## Costi specifici dell'opzione di investimento

La diminuzione del rendimento (Reduction in Yield - RIY) esprime l'impatto dei costi totali sostenuti sul possibile rendimento dell'investimento. I costi totali tengono conto dei costi una tantum, correnti e accessori. Gli importi qui riportati corrispondono ai costi cumulativi del prodotto in 3 periodi di detenzione differenti e comprendono le potenziali penali per uscita anticipata. Questi importi si basano sull'ipotesi che siano investiti Euro 10.000 nella presente opzione d'investimento. Gli importi sono stimati e potrebbero cambiare in futuro.

### Andamento dei costi nel tempo

| Investimento [€ 10.000]                      |  |  |  |
|--|--|--|--|
| Scenari                                      | In caso di disinvestimento dopo 1 anno | In caso di disinvestimento dopo 4 anni | In caso di disinvestimento dopo 7 anni |
| <b>Costi totali</b>                          | € 467,26                               | € 1.723,26                             | € 3.270,50                             |
| <b>Impatto sul rendimento (RIY) per anno</b> | 4,67%                                  | 3,87%                                  | 3,76%                                  |

### Costi specifici dell'opzione di investimento

|                             |       |
|-----------------------------|-------|
| <b>Altri costi correnti</b> | 3,62% |
|-----------------------------|-------|

**Periodo di detenzione raccomandato dell'opzione di investimento: 7 anni.**

## Documento contenente le informazioni chiave - ALLEGATO

### Prodotto: CORE MULTIRAMO (TARIFFE UX14-15-16-17)

Di seguito vengono riportate le caratteristiche dell'opzione di investimento sottostante il prodotto in relazione a: obiettivi dell'investimento, Investitori di riferimento, indicatore di rischio, scenari di performance, costi totali, impatto annuale sul rendimento (RIY) nonché il periodo di detenzione raccomandato. L'opzione di investimento rappresenta la scelta di investire il 100% del capitale nella singola opzione.

#### Opzione di investimento: GS Emerging Markets Core Equity

ISIN: LU0313355587

Codice interno: 881

Emittente: Goldman Sachs Funds

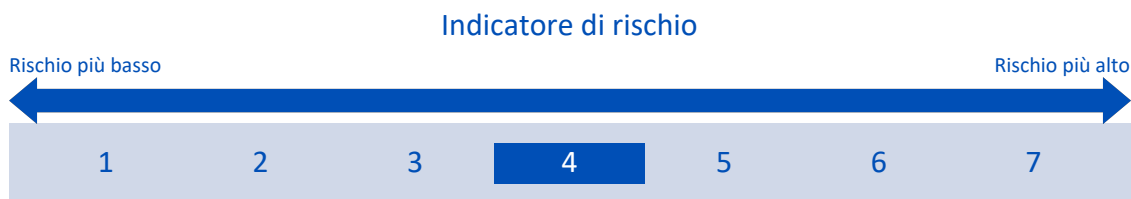
Combinazione Aviva di appartenenza: AZIONARI

Data di realizzazione del documento: 31/07/2018

**Obiettivi dell'opzione di investimento:** Investimenti prevalenti in titoli di società dei paesi emergenti. L'OICR investe almeno due terzi del proprio patrimonio (liquidità ed equivalenti liquidi esclusi) in azioni e/o valori mobiliari di tipo azionario, incluse azioni ordinarie, azioni privilegiate, warrant ed altri diritti di acquisire azioni e non più di un terzo del proprio patrimonio in titoli convertibili, obbligazioni (con o senza warrant), strumenti del mercato monetario ed OICR non di tipo azionario. È consentito un investimento residuale in altri OICR, compresi fondi emessi dalla stessa SGR. La valuta di riferimento dell'OICR è il Dollaro Statunitense.

**Investitori al dettaglio di riferimento dell'opzione di investimento:** il Fondo Esterno è rivolto ai clienti aventi una buona conoscenza e/o esperienza dei mercati finanziari e assicurativi e una media tolleranza al rischio finanziario, i quali intendono investire il proprio capitale nel medio periodo accettando i possibili rischi di perdita connessi all'investimento finanziario.

### Quali sono i rischi e qual è il potenziale rendimento?



**L'indicatore di rischio presuppone che l'opzione d'investimento sia mantenuta per 9 anni. Il rischio effettivo può variare in misura significativa in caso di disinvestimento in una fase iniziale e la somma rimborsata potrebbe essere minore. Può non essere possibile disinvestire anticipatamente. Potrebbe essere necessario sostenere notevoli costi supplementari per disinvestire anticipatamente.**

L'indicatore di rischio è un'indicazione orientativa del livello di rischio di questa opzione di investimento rispetto ad altre opzioni. Esso esprime la probabilità che il prodotto subisca perdite monetarie a causa di movimenti sul mercato o a causa della nostra incapacità di pagarvi quanto dovuto.

Abbiamo classificato questa opzione di investimento al livello 4 su 7 che corrisponde alla classe di rischio media. Ciò significa che le perdite potenziali dovute alla performance futura del prodotto sono classificate nel livello medio e che è molto improbabile che le cattive condizioni di mercato influenzino la capacità di Aviva S.p.A. di pagarvi quanto dovuto.

**Attenzione al rischio cambio.** L'OICR effettua pagamenti in una valuta straniera, quindi il rendimento finale che otterrete dipenderà dal tasso di cambio tra tale valuta e l'euro.

## Scenari di performance

| Investimento [€ 10.000]            | Possibile rimborso al netto dei costi (Rendimento medio annuo) |                      |                      |
|------------------------------------|--|----------------------|----------------------|
| Premio assicurativo [€ 0]          | 1 anno   | 5 anni               | 9 anni               |
| <b>Scenari - Caso vita</b>         |  |                      |                      |
| Scenario di stress                 | € 3.928,34 (-60,72%)   | € 3.603,86 (-18,46%) | € 2.316,76 (-15,00%) |
| Scenario sfavorevole               | € 8.490,01 (-15,10%)   | € 8.183,05 (-3,93%)  | € 8.701,22 (-1,53%)  |
| Scenario moderato                  | € 10.461,33 (4,61%)  | € 13.034,45 (5,44%)  | € 16.237,47 (5,53%)  |
| Scenario favorevole                | € 12.860,49 (28,60%)   | € 20.700,88 (15,66%) | € 30.199,97 (13,07%) |
| <b>Scenario - Caso morte</b>       |  |                      |                      |
| In caso di decesso dell'Assicurato | € 10.721,55  | € 13.346,14          | € 16.613,22          |

Questa tabella mostra gli importi dei possibili rimborsi nei prossimi 9 anni, in scenari diversi, ipotizzando un investimento di 10.000 Euro.

Gli scenari presentati mostrano la possibile performance dell'investimento. Possono essere confrontati con gli scenari relativi ad altre opzioni di investimento/prodotti. Per la determinazione del possibile rimborso in caso di decesso dell'Assicurato è stata applicata la percentuale di maggiorazione più bassa.

Gli scenari presentati sono una stima della performance futura sulla base di prove relative alle variazioni passate del valore di questo investimento e non sono un indicatore esatto. Gli importi dei rimborsi varieranno a seconda della performance del mercato e del periodo di tempo per cui viene mantenuta l'opzione d'investimento/prodotto.

Lo scenario di stress indica quale potrebbe essere l'importo rimborsato in circostanze di mercato estreme e non tiene conto della situazione in cui non siamo in grado di pagarvi.

Le cifre riportate comprendono tutti i costi del prodotto in quanto tale, ma possono non comprendere tutti i costi da voi pagati al consulente o al distributore. Le cifre non tengono conto della vostra situazione fiscale personale, che può incidere anch'essa sull'importo del rimborso.

## Costi specifici dell'opzione di investimento

La diminuzione del rendimento (Reduction in Yield - RIY) esprime l'impatto dei costi totali sostenuti sul possibile rendimento dell'investimento. I costi totali tengono conto dei costi una tantum, correnti e accessori. Gli importi qui riportati corrispondono ai costi cumulativi del prodotto in 3 periodi di detenzione differenti e comprendono le potenziali penali per uscita anticipata. Questi importi si basano sull'ipotesi che siano investiti Euro 10.000 nella presente opzione d'investimento. Gli importi sono stimati e potrebbero cambiare in futuro.

### Andamento dei costi nel tempo

| Investimento [€ 10.000]               | Andamento dei costi nel tempo          |  |  |
|---------------------------------------|--|--|--|
| Scenari                               | In caso di disinvestimento dopo 1 anno | In caso di disinvestimento dopo 5 anni | In caso di disinvestimento dopo 9 anni |
| Costi totali                          | € 445,49                               | € 2.361,00                             | € 5.493,90                             |
| Impatto sul rendimento (RIY) per anno | 4,45%                                  | 3,57%                                  | 3,47%                                  |

### Costi specifici dell'opzione di investimento

|                      |       |
|----------------------|-------|
| Altri costi correnti | 3,38% |
|----------------------|-------|

**Periodo di detenzione raccomandato dell'opzione di investimento: 9 anni.**

## Documento contenente le informazioni chiave - ALLEGATO

### Prodotto: CORE MULTIRAMO (TARIFFE UX14-15-16-17)

Di seguito vengono riportate le caratteristiche dell'opzione di investimento sottostante il prodotto in relazione a: obiettivi dell'investimento, Investitori di riferimento, indicatore di rischio, scenari di performance, costi totali, impatto annuale sul rendimento (RIY) nonché il periodo di detenzione raccomandato. L'opzione di investimento rappresenta la scelta di investire il 100% del capitale nella singola opzione.

#### Opzione di investimento: GS Europe Core Equity

ISIN: LU0234681749

Codice interno: 466

Emittente: Goldman Sachs Funds

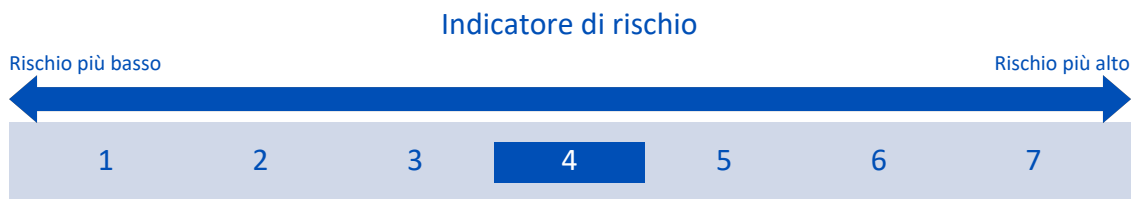
Combinazione Aviva di appartenenza: AZIONARI

Data di realizzazione del documento: 31/07/2018

**Obiettivi dell'opzione di investimento:** L'OICR investirà, in circostanze normali, almeno due terzi del proprio patrimonio netto in azioni e/o Valori mobiliari di tipo azionario e altri OICR consentiti che offrono esposizione al comparto azionario europeo. Inoltre non investirà più di un terzo delle sue attività in obbligazioni, titoli convertibili, strumenti del mercato monetario e strumenti non correlati ad azioni. L'investimento in altri OICR è residuale. La valuta di riferimento è l'euro.

**Investitori al dettaglio di riferimento dell'opzione di investimento:** il Fondo Esterno è rivolto ai clienti aventi una buona conoscenza e/o esperienza dei mercati finanziari e assicurativi e una media tolleranza al rischio finanziario, i quali intendono investire il proprio capitale nel medio periodo accettando i possibili rischi di perdita connessi all'investimento finanziario.

### Quali sono i rischi e qual è il potenziale rendimento?



**L'indicatore di rischio presuppone che l'opzione d'investimento sia mantenuta per 9 anni. Il rischio effettivo può variare in misura significativa in caso di disinvestimento in una fase iniziale e la somma rimborsata potrebbe essere minore. Può non essere possibile disinvestire anticipatamente. Potrebbe essere necessario sostenere notevoli costi supplementari per disinvestire anticipatamente.**

L'indicatore di rischio è un'indicazione orientativa del livello di rischio di questa opzione di investimento rispetto ad altre opzioni. Esso esprime la probabilità che il prodotto subisca perdite monetarie a causa di movimenti sul mercato o a causa della nostra incapacità di pagarvi quanto dovuto.

Abbiamo classificato questa opzione di investimento al livello 4 su 7 che corrisponde alla classe di rischio media. Ciò significa che le perdite potenziali dovute alla performance futura del prodotto sono classificate nel livello medio e che è molto improbabile che le cattive condizioni di mercato influenzino la capacità di Aviva S.p.A. di pagarvi quanto dovuto.

### Scenari di performance

| Investimento [€ 10.000]            | 1 anno   | 5 anni               | 9 anni               |
|------------------------------------|--|----------------------|----------------------|
| Premio assicurativo [€ 0]          | Possibile rimborso al netto dei costi (Rendimento medio annuo) |                      |                      |
| <b>Scenari - Caso vita</b>         |  |                      |                      |
| Scenario di stress                 | € 3.336,04 (-66,64%)   | € 3.442,55 (-19,21%) | € 2.157,40 (-15,67%) |
| Scenario sfavorevole               | € 8.745,48 (-12,55%)   | € 9.299,34 (-1,44%)  | € 10.870,94 (0,93%)  |
| Scenario moderato                  | € 10.700,83 (7,01%)  | € 14.575,58 (7,83%)  | € 19.846,85 (7,91%)  |
| Scenario favorevole                | € 13.049,26 (30,49%)   | € 22.756,99 (17,88%) | € 36.085,24 (15,33%) |
| <b>Scenario - Caso morte</b>       |  |                      |                      |
| In caso di decesso dell'Assicurato | € 10.965,85  | € 14.918,09          | € 20.294,78          |

Questa tabella mostra gli importi dei possibili rimborsi nei prossimi 9 anni, in scenari diversi, ipotizzando un investimento di 10.000 Euro.

Gli scenari presentati mostrano la possibile performance dell'investimento. Possono essere confrontati con gli scenari relativi ad altre opzioni di investimento/prodotti. Per la determinazione del possibile rimborso in caso di decesso dell'Assicurato è stata applicata la percentuale di maggiorazione più bassa.

Gli scenari presentati sono una stima della performance futura sulla base di prove relative alle variazioni passate del valore di questo investimento e non sono un indicatore esatto. Gli importi dei rimborsi varieranno a seconda della performance del mercato e del periodo di tempo per cui viene mantenuta l'opzione d'investimento/prodotto.

Lo scenario di stress indica quale potrebbe essere l'importo rimborsato in circostanze di mercato estreme e non tiene conto della situazione in cui non siamo in grado di pagarvi.

Le cifre riportate comprendono tutti i costi del prodotto in quanto tale, ma possono non comprendere tutti i costi da voi pagati al consulente o al distributore. Le cifre non tengono conto della vostra situazione fiscale personale, che può incidere anch'essa sull'importo del rimborso.

## Costi specifici dell'opzione di investimento

La diminuzione del rendimento (Reduction in Yield - RIY) esprime l'impatto dei costi totali sostenuti sul possibile rendimento dell'investimento. I costi totali tengono conto dei costi una tantum, correnti e accessori. Gli importi qui riportati corrispondono ai costi cumulativi del prodotto in 3 periodi di detenzione differenti e comprendono le potenziali penali per uscita anticipata. Questi importi si basano sull'ipotesi che siano investiti Euro 10.000 nella presente opzione d'investimento. Gli importi sono stimati e potrebbero cambiare in futuro.

### Andamento dei costi nel tempo

| Investimento [€ 10.000]                      |  |  |  |
|--|--|--|--|
| Scenari                                      | In caso di disinvestimento dopo 1 anno | In caso di disinvestimento dopo 5 anni | In caso di disinvestimento dopo 9 anni |
| <b>Costi totali</b>                          | € 467,47                               | € 2.733,68                             | € 6.980,02                             |
| <b>Impatto sul rendimento (RIY) per anno</b> | 4,67%                                  | 3,77%                                  | 3,67%                                  |

### Costi specifici dell'opzione di investimento

|                             |       |
|-----------------------------|-------|
| <b>Altri costi correnti</b> | 3,58% |
|-----------------------------|-------|

**Periodo di detenzione raccomandato dell'opzione di investimento: 9 anni.**



## Documento contenente le informazioni chiave - ALLEGATO

### Prodotto: CORE MULTIRAMO (TARIFFE UX14-15-16-17)

Di seguito vengono riportate le caratteristiche dell'opzione di investimento sottostante il prodotto in relazione a: obiettivi dell'investimento, Investitori di riferimento, indicatore di rischio, scenari di performance, costi totali, impatto annuale sul rendimento (RIY) nonché il periodo di detenzione raccomandato. L'opzione di investimento rappresenta la scelta di investire il 100% del capitale nella singola opzione.

#### Opzione di investimento: GS Global Credit Portfolio

ISIN: LU0413444745

Codice interno: 845

Emittente: Goldman Sachs Funds

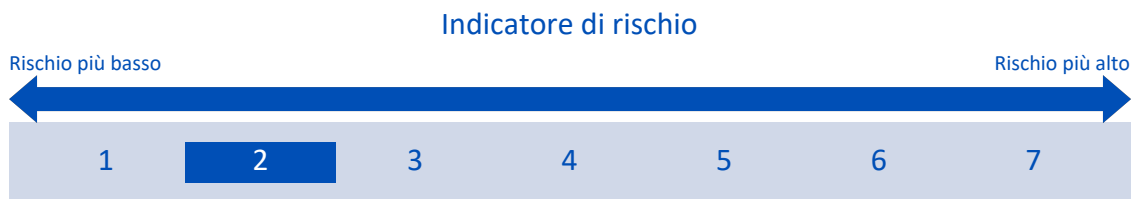
Combinazione Aviva di appartenenza: OBBLIGAZIONARI

Data di realizzazione del documento: 31/07/2018

**Obiettivi dell'opzione di investimento:** L'OICR investirà prevalentemente in obbligazioni di qualità Investment grade (o equivalente) emesse da società di qualsiasi parte del mondo. L'OICR non investirà più di un terzo delle sue attività in altri titoli e strumenti. Inoltre esso non investirà più del 25% in titoli convertibili; l'OICR può detenere limitate partecipazioni in azioni e strumenti analoghi. Esso può anche investire in obbligazioni emesse da enti governativi. La valuta di riferimento dell'OICR è il Dollaro Statunitense.

**Investitori al dettaglio di riferimento dell'opzione di investimento:** il Fondo Esterno è rivolto ai clienti aventi una buona conoscenza e/o esperienza dei mercati finanziari e assicurativi e una bassa tolleranza al rischio finanziario, i quali intendono investire il proprio capitale nel medio periodo accettando i possibili rischi di perdita connessi all'investimento finanziario.

### Quali sono i rischi e qual è il potenziale rendimento?



L'indicatore di rischio presuppone che l'opzione d'investimento sia mantenuta per 4 anni. Il rischio effettivo può variare in misura significativa in caso di disinvestimento in una fase iniziale e la somma rimborsata potrebbe essere minore. Può non essere possibile disinvestire anticipatamente. Potrebbe essere necessario sostenere notevoli costi supplementari per disinvestire anticipatamente.

L'indicatore di rischio è un'indicazione orientativa del livello di rischio di questa opzione di investimento rispetto ad altre opzioni. Esso esprime la probabilità che il prodotto subisca perdite monetarie a causa di movimenti sul mercato o a causa della nostra incapacità di pagarvi quanto dovuto.

Abbiamo classificato questa opzione di investimento al livello 2 su 7 che corrisponde alla classe di rischio bassa. Ciò significa che le perdite potenziali dovute alla performance futura del prodotto sono classificate nel livello basso e che è molto improbabile che le cattive condizioni di mercato influenzino la capacità di Aviva S.p.A. di pagarvi quanto dovuto.

### Scenari di performance

| Investimento [€ 10.000]            | Possibile rimborso al netto dei costi (Rendimento medio annuo) |                     |                     |
|------------------------------------|--|---------------------|---------------------|
| Premio assicurativo [€ 0]          | 1 anno   | 2 anni              | 4 anni              |
| <b>Scenari - Caso vita</b>         |  |                     |                     |
| Scenario di stress                 | € 8.660,98 (-13,39%)   | € 8.812,44 (-6,13%) | € 8.258,82 (-4,67%) |
| Scenario sfavorevole               | € 9.487,11 (-5,13%)  | € 9.304,09 (-3,54%) | € 9.032,56 (-2,51%) |
| Scenario moderato                  | € 9.861,42 (-1,39%)  | € 9.826,69 (-0,87%) | € 9.757,59 (-0,61%) |
| Scenario favorevole                | € 10.246,10 (2,46%)  | € 10.374,11 (1,85%) | € 10.536,06 (1,31%) |
| <b>Scenario - Caso morte</b>       |  |                     |                     |
| In caso di decesso dell'Assicurato | € 10.109,64  | € 10.074,22         | € 10.003,74         |

Questa tabella mostra gli importi dei possibili rimborsi nei prossimi 4 anni, in scenari diversi, ipotizzando un investimento di 10.000 Euro.

Gli scenari presentati mostrano la possibile performance dell'investimento. Possono essere confrontati con gli scenari relativi ad altre opzioni di investimento/prodotti. Per la determinazione del possibile rimborso in caso di decesso dell'Assicurato è stata applicata la percentuale di maggiorazione più bassa.

Gli scenari presentati sono una stima della performance futura sulla base di prove relative alle variazioni passate del valore di questo investimento e non sono un indicatore esatto. Gli importi dei rimborsi varieranno a seconda della performance del mercato e del periodo di tempo per cui viene mantenuta l'opzione d'investimento/prodotto.

Lo scenario di stress indica quale potrebbe essere l'importo rimborsato in circostanze di mercato estreme e non tiene conto della situazione in cui non siamo in grado di pagarvi.

Le cifre riportate comprendono tutti i costi del prodotto in quanto tale, ma possono non comprendere tutti i costi da voi pagati al consulente o al distributore. Le cifre non tengono conto della vostra situazione fiscale personale, che può incidere anch'essa sull'importo del rimborso.

## Costi specifici dell'opzione di investimento

La diminuzione del rendimento (Reduction in Yield - RIY) esprime l'impatto dei costi totali sostenuti sul possibile rendimento dell'investimento. I costi totali tengono conto dei costi una tantum, correnti e accessori. Gli importi qui riportati corrispondono ai costi cumulativi del prodotto in 3 periodi di detenzione differenti e comprendono le potenziali penali per uscita anticipata. Questi importi si basano sull'ipotesi che siano investiti Euro 10.000 nella presente opzione d'investimento. Gli importi sono stimati e potrebbero cambiare in futuro.

### Andamento dei costi nel tempo

| Investimento [€ 10.000]                      |  |  |  |
|--|--|--|--|
| Scenari                                      | In caso di disinvestimento dopo 1 anno | In caso di disinvestimento dopo 2 anni | In caso di disinvestimento dopo 4 anni |
| <b>Costi totali</b>                          | € 384,48                               | € 669,83                               | € 1.258,71                             |
| <b>Impatto sul rendimento (RIY) per anno</b> | 3,84%                                  | 3,32%                                  | 3,06%                                  |

### Costi specifici dell'opzione di investimento

|                             |       |
|-----------------------------|-------|
| <b>Altri costi correnti</b> | 2,80% |
|-----------------------------|-------|

**Periodo di detenzione raccomandato dell'opzione di investimento: 4 anni.**

## Documento contenente le informazioni chiave - ALLEGATO

### Prodotto: CORE MULTIRAMO (TARIFFE UX14-15-16-17)

Di seguito vengono riportate le caratteristiche dell'opzione di investimento sottostante il prodotto in relazione a: obiettivi dell'investimento, Investitori di riferimento, indicatore di rischio, scenari di performance, costi totali, impatto annuale sul rendimento (RIY) nonché il periodo di detenzione raccomandato. L'opzione di investimento rappresenta la scelta di investire il 100% del capitale nella singola opzione.

#### Opzione di investimento: Gs Global Fixed Income Portfolio

ISIN: LU0234681152

Codice interno: 690

Emittente: Goldman Sachs Funds

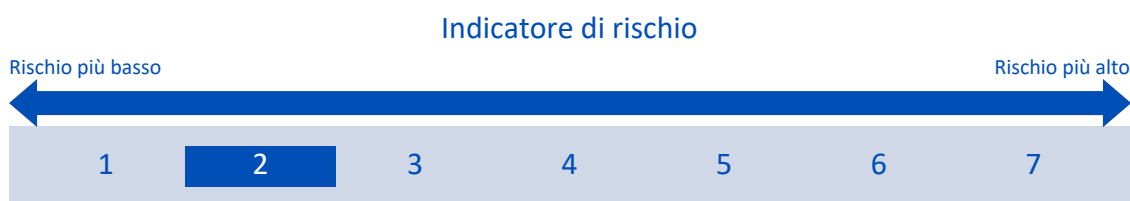
Combinazione Aviva di appartenenza: OBBLIGAZIONARI

Data di realizzazione del documento: 31/07/2018

**Obiettivi dell'opzione di investimento:** L'OICR investirà prevalentemente in obbligazioni di qualità Investment Grade (o equivalente) di qualsiasi tipo di emittente con sede in qualsiasi parte del mondo. In determinate circostanze, l'OICR può detenere limitate partecipazioni in azioni e strumenti analoghi. L'OICR non investirà più di un terzo delle sue attività in titoli e strumenti diversi da quelli sopra riportati. Esso non investirà più del 25% in titoli convertibili. La valuta di base dell'OICR è l'Euro.

**Investitori al dettaglio di riferimento dell'opzione di investimento:** il Fondo Esterno è rivolto ai clienti aventi una buona conoscenza e/o esperienza dei mercati finanziari e assicurativi e una bassa tolleranza al rischio finanziario, i quali intendono investire il proprio capitale nel medio periodo accettando i possibili rischi di perdita connessi all'investimento finanziario.

### Quali sono i rischi e qual è il potenziale rendimento?



**L'indicatore di rischio presuppone che l'opzione d'investimento sia mantenuta per 4 anni. Il rischio effettivo può variare in misura significativa in caso di disinvestimento in una fase iniziale e la somma rimborsata potrebbe essere minore. Può non essere possibile disinvestire anticipatamente. Potrebbe essere necessario sostenere notevoli costi supplementari per disinvestire anticipatamente.**

L'indicatore di rischio è un'indicazione orientativa del livello di rischio di questa opzione di investimento rispetto ad altre opzioni. Esso esprime la probabilità che il prodotto subisca perdite monetarie a causa di movimenti sul mercato o a causa della nostra incapacità di pagarvi quanto dovuto.

Abbiamo classificato questa opzione di investimento al livello 2 su 7 che corrisponde alla classe di rischio bassa. Ciò significa che le perdite potenziali dovute alla performance futura del prodotto sono classificate nel livello basso e che è molto improbabile che le cattive condizioni di mercato influenzino la capacità di Aviva S.p.A. di pagarvi quanto dovuto.

### Scenari di performance

| Investimento [€ 10.000]<br>Premio assicurativo [€ 0] | Possibile rimborso al netto dei costi (Rendimento medio annuo) |                     |                     |
|--|--|---------------------|---------------------|
|  | 1 anno   | 2 anni              | 4 anni              |
| <b>Scenari - Caso vita</b>                           |  |                     |                     |
| Scenario di stress                                   | € 8.868,70 (-11,31%)   | € 8.975,36 (-5,26%) | € 8.467,16 (-4,07%) |
| Scenario sfavorevole                                 | € 9.578,70 (-4,21%)  | € 9.425,86 (-2,91%) | € 9.189,52 (-2,09%) |
| Scenario moderato                                    | € 9.851,51 (-1,48%)  | € 9.807,12 (-0,97%) | € 9.718,96 (-0,71%) |
| Scenario favorevole                                  | € 10.128,39 (1,28%)  | € 10.200,05 (1,00%) | € 10.275,03 (0,68%) |
| <b>Scenario - Caso morte</b>                         |  |                     |                     |
| In caso di decesso dell'Assicurato                   | € 10.099,54  | € 10.054,27         | € 9.964,34          |

Questa tabella mostra gli importi dei possibili rimborsi nei prossimi 4 anni, in scenari diversi, ipotizzando un investimento di 10.000 Euro.

Gli scenari presentati mostrano la possibile performance dell'investimento. Possono essere confrontati con gli scenari relativi ad altre opzioni di investimento/prodotti. Per la determinazione del possibile rimborso in caso di decesso dell'Assicurato è stata applicata la percentuale di maggiorazione più bassa.

Gli scenari presentati sono una stima della performance futura sulla base di prove relative alle variazioni passate del valore di questo investimento e non sono un indicatore esatto. Gli importi dei rimborsi varieranno a seconda della performance del mercato e del periodo di tempo per cui viene mantenuta l'opzione d'investimento/prodotto.

Lo scenario di stress indica quale potrebbe essere l'importo rimborsato in circostanze di mercato estreme e non tiene conto della situazione in cui non siamo in grado di pagarvi.

Le cifre riportate comprendono tutti i costi del prodotto in quanto tale, ma possono non comprendere tutti i costi da voi pagati al consulente o al distributore. Le cifre non tengono conto della vostra situazione fiscale personale, che può incidere anch'essa sull'importo del rimborso.

## Costi specifici dell'opzione di investimento

La diminuzione del rendimento (Reduction in Yield - RIY) esprime l'impatto dei costi totali sostenuti sul possibile rendimento dell'investimento. I costi totali tengono conto dei costi una tantum, correnti e accessori. Gli importi qui riportati corrispondono ai costi cumulativi del prodotto in 3 periodi di detenzione differenti e comprendono le potenziali penali per uscita anticipata. Questi importi si basano sull'ipotesi che siano investiti Euro 10.000 nella presente opzione d'investimento. Gli importi sono stimati e potrebbero cambiare in futuro.

### Andamento dei costi nel tempo

| Investimento [€ 10.000]                      |  |  |  |
|--|--|--|--|
| Scenari                                      | In caso di disinvestimento dopo 1 anno | In caso di disinvestimento dopo 2 anni | In caso di disinvestimento dopo 4 anni |
| <b>Costi totali</b>                          | € 375,61                               | € 651,13                               | € 1.217,37                             |
| <b>Impatto sul rendimento (RIY) per anno</b> | 3,76%                                  | 3,23%                                  | 2,97%                                  |

### Costi specifici dell'opzione di investimento

|                             |       |
|-----------------------------|-------|
| <b>Altri costi correnti</b> | 2,71% |
|-----------------------------|-------|

**Periodo di detenzione raccomandato dell'opzione di investimento: 4 anni.**

## Documento contenente le informazioni chiave - ALLEGATO

### Prodotto: CORE MULTIRAMO (TARIFFE UX14-15-16-17)

Di seguito vengono riportate le caratteristiche dell'opzione di investimento sottostante il prodotto in relazione a: obiettivi dell'investimento, Investitori di riferimento, indicatore di rischio, scenari di performance, costi totali, impatto annuale sul rendimento (RIY) nonché il periodo di detenzione raccomandato. L'opzione di investimento rappresenta la scelta di investire il 100% del capitale nella singola opzione.

#### Opzione di investimento: Gs Growth & E.M. Debt

ISIN: LU0234573003

Codice interno: 691

Emittente: Goldman Sachs Funds

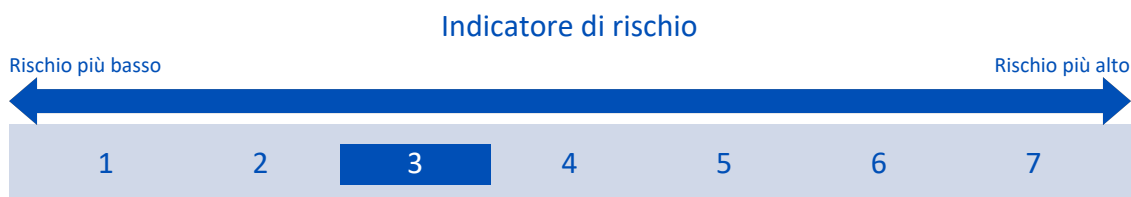
Combinazione Aviva di appartenenza: OBBLIGAZIONARI

Data di realizzazione del documento: 31/07/2018

**Obiettivi dell'opzione di investimento:** L'OICR investirà prevalentemente in obbligazioni emesse da qualsiasi tipo di emittente di mercati emergenti. L'OICR non investirà più di un terzo delle sue attività in titoli e strumenti diversi da quelli sopra riportati. Esso non investirà più del 25% in titoli convertibili. La valuta di base dell'OICR è il dollaro statunitense.

**Investitori al dettaglio di riferimento dell'opzione di investimento:** il Fondo Esterno è rivolto ai clienti aventi una buona conoscenza e/o esperienza dei mercati finanziari e assicurativi e una media tolleranza al rischio finanziario, i quali intendono investire il proprio capitale nel medio periodo accettando i possibili rischi di perdita connessi all'investimento finanziario.

### Quali sono i rischi e qual è il potenziale rendimento?



L'indicatore di rischio presuppone che l'opzione d'investimento sia mantenuta per 5 anni. Il rischio effettivo può variare in misura significativa in caso di disinvestimento in una fase iniziale e la somma rimborsata potrebbe essere minore. Può non essere possibile disinvestire anticipatamente. Potrebbe essere necessario sostenere notevoli costi supplementari per disinvestire anticipatamente.

L'indicatore di rischio è un'indicazione orientativa del livello di rischio di questa opzione di investimento rispetto ad altre opzioni. Esso esprime la probabilità che il prodotto subisca perdite monetarie a causa di movimenti sul mercato o a causa della nostra incapacità di pagarvi quanto dovuto.

Abbiamo classificato questa opzione di investimento al livello 3 su 7 che corrisponde alla classe di rischio medio-bassa. Ciò significa che le perdite potenziali dovute alla performance futura del prodotto sono classificate nel livello medio-basso e che è molto improbabile che le cattive condizioni di mercato influenzino la capacità di Aviva S.p.A. di pagarvi quanto dovuto.

**Attenzione al rischio cambio.** L'OICR effettua pagamenti in una valuta straniera, quindi il rendimento finale che otterrete dipenderà dal tasso di cambio tra tale valuta e l'euro.

## Scenari di performance

| Investimento [€ 10.000]            | Possibile rimborso al netto dei costi (Rendimento medio annuo) |                      |                      |
|------------------------------------|--|----------------------|----------------------|
| Premio assicurativo [€ 0]          | 1 anno   | 3 anni               | 5 anni               |
| <b>Scenari - Caso vita</b>         |  |                      |                      |
| Scenario di stress                 | € 6.450,52 (-35,49%)   | € 6.314,48 (-14,21%) | € 5.400,36 (-11,59%) |
| Scenario sfavorevole               | € 9.082,81 (-9,17%)  | € 8.960,28 (-3,59%)  | € 9.094,04 (-1,88%)  |
| Scenario moderato                  | € 10.286,57 (2,87%)  | € 11.115,43 (3,59%)  | € 12.010,74 (3,73%)  |
| Scenario favorevole                | € 11.647,02 (16,47%)   | € 13.783,72 (11,29%) | € 15.855,11 (9,66%)  |
| <b>Scenario - Caso morte</b>       |  |                      |                      |
| In caso di decesso dell'Assicurato | € 10.543,30  | € 11.388,73          | € 12.301,96          |

Questa tabella mostra gli importi dei possibili rimborsi nei prossimi 5 anni, in scenari diversi, ipotizzando un investimento di 10.000 Euro.

Gli scenari presentati mostrano la possibile performance dell'investimento. Possono essere confrontati con gli scenari relativi ad altre opzioni di investimento/prodotti. Per la determinazione del possibile rimborso in caso di decesso dell'Assicurato è stata applicata la percentuale di maggiorazione più bassa.

Gli scenari presentati sono una stima della performance futura sulla base di prove relative alle variazioni passate del valore di questo investimento e non sono un indicatore esatto. Gli importi dei rimborsi varieranno a seconda della performance del mercato e del periodo di tempo per cui viene mantenuta l'opzione d'investimento/prodotto.

Lo scenario di stress indica quale potrebbe essere l'importo rimborsato in circostanze di mercato estreme e non tiene conto della situazione in cui non siamo in grado di pagarvi.

Le cifre riportate comprendono tutti i costi del prodotto in quanto tale, ma possono non comprendere tutti i costi da voi pagati al consulente o al distributore. Le cifre non tengono conto della vostra situazione fiscale personale, che può incidere anch'essa sull'importo del rimborso.

## Costi specifici dell'opzione di investimento

La diminuzione del rendimento (Reduction in Yield - RIY) esprime l'impatto dei costi totali sostenuti sul possibile rendimento dell'investimento. I costi totali tengono conto dei costi una tantum, correnti e accessori. Gli importi qui riportati corrispondono ai costi cumulativi del prodotto in 3 periodi di detenzione differenti e comprendono le potenziali penali per uscita anticipata. Questi importi si basano sull'ipotesi che siano investiti Euro 10.000 nella presente opzione d'investimento. Gli importi sono stimati e potrebbero cambiare in futuro.

### Andamento dei costi nel tempo

| Investimento [€ 10.000]               | Possibile rimborso al netto dei costi (Rendimento medio annuo) |  |  |
|---------------------------------------|--|--|--|
| Scenari                               | In caso di disinvestimento dopo 1 anno                         | In caso di disinvestimento dopo 3 anni | In caso di disinvestimento dopo 5 anni |
| Costi totali                          | € 388,47   | € 1.048,23                             | € 1.849,12                             |
| Impatto sul rendimento (RIY) per anno | 3,88%  | 3,16%                                  | 3,01%                                  |

### Costi specifici dell'opzione di investimento

|                      |       |
|----------------------|-------|
| Altri costi correnti | 2,82% |
|----------------------|-------|

Periodo di detenzione raccomandato dell'opzione di investimento: 5 anni.

## Documento contenente le informazioni chiave - ALLEGATO

### Prodotto: CORE MULTIRAMO (TARIFFE UX14-15-16-17)

Di seguito vengono riportate le caratteristiche dell'opzione di investimento sottostante il prodotto in relazione a: obiettivi dell'investimento, Investitori di riferimento, indicatore di rischio, scenari di performance, costi totali, impatto annuale sul rendimento (RIY) nonché il periodo di detenzione raccomandato. L'opzione di investimento rappresenta la scelta di investire il 100% del capitale nella singola opzione.

#### Opzione di investimento: Gs Growth & E.M. Debt (Hdg)

ISIN: LU0262418394

Codice interno: 692

Emittente: Goldman Sachs Funds

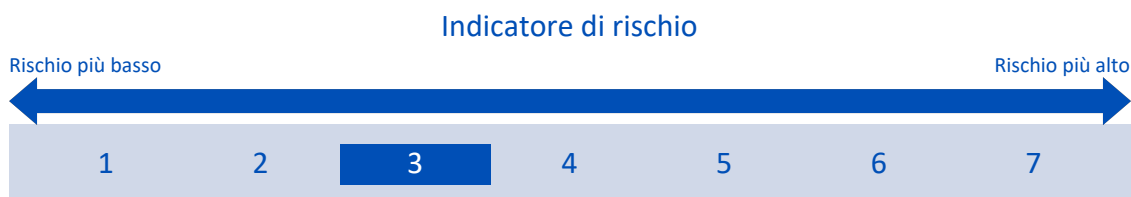
Combinazione Aviva di appartenenza: OBBLIGAZIONARI

Data di realizzazione del documento: 31/07/2018

**Obiettivi dell'opzione di investimento:** L'OICR investirà prevalentemente in obbligazioni emesse da qualsiasi tipo di emittente di mercati emergenti. L'OICR non investirà più di un terzo delle sue attività in titoli e strumenti diversi da quelli sopra riportati. Esso non investirà più del 25% in titoli convertibili. La valuta di base dell'OICR è il dollaro statunitense.

**Investitori al dettaglio di riferimento dell'opzione di investimento:** il Fondo Esterno è rivolto ai clienti aventi una buona conoscenza e/o esperienza dei mercati finanziari e assicurativi e una media tolleranza al rischio finanziario, i quali intendono investire il proprio capitale nel medio periodo accettando i possibili rischi di perdita connessi all'investimento finanziario.

### Quali sono i rischi e qual è il potenziale rendimento?



L'indicatore di rischio presuppone che l'opzione d'investimento sia mantenuta per 5 anni. Il rischio effettivo può variare in misura significativa in caso di disinvestimento in una fase iniziale e la somma rimborsata potrebbe essere minore. Può non essere possibile disinvestire anticipatamente. Potrebbe essere necessario sostenere notevoli costi supplementari per disinvestire anticipatamente.

L'indicatore di rischio è un'indicazione orientativa del livello di rischio di questa opzione di investimento rispetto ad altre opzioni. Esso esprime la probabilità che il prodotto subisca perdite monetarie a causa di movimenti sul mercato o a causa della nostra incapacità di pagarvi quanto dovuto.

Abbiamo classificato questa opzione di investimento al livello 3 su 7 che corrisponde alla classe di rischio medio-bassa. Ciò significa che le perdite potenziali dovute alla performance futura del prodotto sono classificate nel livello medio-basso e che è molto improbabile che le cattive condizioni di mercato influenzino la capacità di Aviva S.p.A. di pagarvi quanto dovuto.

### Scenari di performance

| Investimento [€ 10.000]<br>Premio assicurativo [€ 0] | Possibile rimborso al netto dei costi (Rendimento medio annuo) |                     |                     |
|--|--|---------------------|---------------------|
|  | 1 anno   | 3 anni              | 5 anni              |
| <b>Scenari - Caso vita</b>                           |  |                     |                     |
| Scenario di stress                                   | € 7.257,04 (-27,43%)   | € 7.515,58 (-9,08%) | € 6.809,25 (-7,40%) |
| Scenario sfavorevole                                 | € 9.304,17 (-6,96%)  | € 8.989,27 (-3,49%) | € 8.824,79 (-2,47%) |
| Scenario moderato                                    | € 9.981,75 (-0,18%)  | € 10.150,42 (0,50%) | € 10.321,93 (0,64%) |
| Scenario favorevole                                  | € 10.696,11 (6,96%)  | € 11.447,56 (4,61%) | € 12.057,75 (3,81%) |
| <b>Scenario - Caso morte</b>                         |  |                     |                     |
| In caso di decesso dell'Assicurato                   | € 10.232,39  | € 10.404,43         | € 10.579,37         |

Questa tabella mostra gli importi dei possibili rimborsi nei prossimi 5 anni, in scenari diversi, ipotizzando un investimento di 10.000 Euro.

Gli scenari presentati mostrano la possibile performance dell'investimento. Possono essere confrontati con gli scenari relativi ad altre opzioni di

investimento/prodotti. Per la determinazione del possibile rimborso in caso di decesso dell'Assicurato è stata applicata la percentuale di maggiorazione più bassa.

Gli scenari presentati sono una stima della performance futura sulla base di prove relative alle variazioni passate del valore di questo investimento e non sono un indicatore esatto. Gli importi dei rimborsi varieranno a seconda della performance del mercato e del periodo di tempo per cui viene mantenuta l'opzione d'investimento/prodotto.

Lo scenario di stress indica quale potrebbe essere l'importo rimborsato in circostanze di mercato estreme e non tiene conto della situazione in cui non siamo in grado di pagarvi.

Le cifre riportate comprendono tutti i costi del prodotto in quanto tale, ma possono non comprendere tutti i costi da voi pagati al consulente o al distributore. Le cifre non tengono conto della vostra situazione fiscale personale, che può incidere anch'essa sull'importo del rimborso.

## Costi specifici dell'opzione di investimento

La diminuzione del rendimento (Reduction in Yield - RIY) esprime l'impatto dei costi totali sostenuti sul possibile rendimento dell'investimento. I costi totali tengono conto dei costi una tantum, correnti e accessori. Gli importi qui riportati corrispondono ai costi cumulativi del prodotto in 3 periodi di detenzione differenti e comprendono le potenziali penali per uscita anticipata. Questi importi si basano sull'ipotesi che siano investiti Euro 10.000 nella presente opzione d'investimento. Gli importi sono stimati e potrebbero cambiare in futuro.

### Andamento dei costi nel tempo

| Investimento [€ 10.000]                      |  |  |  |
|--|--|--|--|
| Scenari                                      | In caso di disinvestimento dopo 1 anno | In caso di disinvestimento dopo 3 anni | In caso di disinvestimento dopo 5 anni |
| <b>Costi totali</b>                          | € 382,61                               | € 975,34                               | € 1.621,16                             |
| <b>Impatto sul rendimento (RIY) per anno</b> | 3,83%                                  | 3,12%                                  | 2,98%                                  |

### Costi specifici dell'opzione di investimento

|                      |       |
|----------------------|-------|
| Altri costi correnti | 2,78% |
|----------------------|-------|

**Periodo di detenzione raccomandato dell'opzione di investimento: 5 anni.**



## Documento contenente le informazioni chiave - ALLEGATO

### Prodotto: CORE MULTIRAMO (TARIFFE UX14-15-16-17)

Di seguito vengono riportate le caratteristiche dell'opzione di investimento sottostante il prodotto in relazione a: obiettivi dell'investimento, Investitori di riferimento, indicatore di rischio, scenari di performance, costi totali, impatto annuale sul rendimento (RIY) nonché il periodo di detenzione raccomandato. L'opzione di investimento rappresenta la scelta di investire il 100% del capitale nella singola opzione.

#### Opzione di investimento: Henderson Alpha Pan European

ISIN: LU0264598268

Codice interno: 792

Emittente: Janus Henderson Horizon Fund

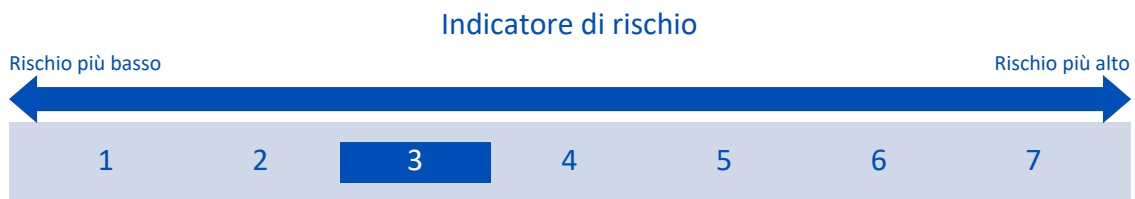
Combinazione Aviva di appartenenza: FLESSIBILI

Data di realizzazione del documento: 31/07/2018

**Obiettivi dell'opzione di investimento:** Almeno due terzi del patrimonio totale dell'OICR saranno investiti in titoli azionari e in strumenti legati ai mercati azionari (esclusi i titoli di debito convertibili) delle imprese europee. L'Oicr farà largo uso di strumenti finanziari derivati. In via accessoria e a fini difensivi, l'OICR può inoltre investire in titoli di stato, titoli di agenzie governative e societari e nei relativi titoli derivati, in azioni privilegiate, strumenti monetari nonché detenere liquidità e buoni del Tesoro, in attesa di reinvestimento. La valuta di riferimento è l'Euro.

**Investitori al dettaglio di riferimento dell'opzione di investimento:** il Fondo Esterno è rivolto ai clienti aventi una buona conoscenza e/o esperienza dei mercati finanziari e assicurativi e una media tolleranza al rischio finanziario, i quali intendono investire il proprio capitale nel medio periodo accettando i possibili rischi di perdita connessi all'investimento finanziario.

### Quali sono i rischi e qual è il potenziale rendimento?



**L'indicatore di rischio presuppone che l'opzione d'investimento sia mantenuta per 7 anni. Il rischio effettivo può variare in misura significativa in caso di disinvestimento in una fase iniziale e la somma rimborsata potrebbe essere minore. Può non essere possibile disinvestire anticipatamente. Potrebbe essere necessario sostenere notevoli costi supplementari per disinvestire anticipatamente.**

L'indicatore di rischio è un'indicazione orientativa del livello di rischio di questa opzione di investimento rispetto ad altre opzioni. Esso esprime la probabilità che il prodotto subisca perdite monetarie a causa di movimenti sul mercato o a causa della nostra incapacità di pagarvi quanto dovuto.

Abbiamo classificato questa opzione di investimento al livello 3 su 7 che corrisponde alla classe di rischio medio-bassa. Ciò significa che le perdite potenziali dovute alla performance futura del prodotto sono classificate nel livello medio-basso e che è molto improbabile che le cattive condizioni di mercato influenzino la capacità di Aviva S.p.A. di pagarvi quanto dovuto.

### Scenari di performance

| Investimento [€ 10.000]<br>Premio assicurativo [€ 0] | Possibile rimborso al netto dei costi (Rendimento medio annuo) |                     |                     |
|--|--|---------------------|---------------------|
|  | 1 anno   | 4 anni              | 7 anni              |
| <b>Scenari - Caso vita</b>                           |  |                     |                     |
| Scenario di stress                                   | € 7.603,00 (-23,97%)   | € 7.102,90 (-8,20%) | € 6.075,22 (-6,87%) |
| Scenario sfavorevole                                 | € 9.422,59 (-5,77%)  | € 9.268,68 (-1,88%) | € 9.330,64 (-0,98%) |
| Scenario moderato                                    | € 10.057,01 (0,57%)  | € 10.559,76 (1,37%) | € 11.087,51 (1,49%) |
| Scenario favorevole                                  | € 10.734,70 (7,35%)  | € 12.030,57 (4,73%) | € 13.174,36 (4,02%) |
| <b>Scenario - Caso morte</b>                         |  |                     |                     |
| In caso di decesso dell'Assicurato                   | € 10.309,16  | € 10.821,95         | € 11.360,26         |

Questa tabella mostra gli importi dei possibili rimborsi nei prossimi 7 anni, in scenari diversi, ipotizzando un investimento di 10.000 Euro.

Gli scenari presentati mostrano la possibile performance dell'investimento. Possono essere confrontati con gli scenari relativi ad altre opzioni di investimento/prodotti. Per la determinazione del possibile rimborso in caso di decesso dell'Assicurato è stata applicata la percentuale di maggiorazione più bassa.

Gli scenari presentati sono una stima della performance futura sulla base di prove relative alle variazioni passate del valore di questo investimento e non sono un indicatore esatto. Gli importi dei rimborsi varieranno a seconda della performance del mercato e del periodo di tempo per cui viene mantenuta l'opzione d'investimento/prodotto.

Lo scenario di stress indica quale potrebbe essere l'importo rimborsato in circostanze di mercato estreme e non tiene conto della situazione in cui non siamo in grado di pagarvi.

Le cifre riportate comprendono tutti i costi del prodotto in quanto tale, ma possono non comprendere tutti i costi da voi pagati al consulente o al distributore. Le cifre non tengono conto della vostra situazione fiscale personale, che può incidere anch'essa sull'importo del rimborso.

## Costi specifici dell'opzione di investimento

La diminuzione del rendimento (Reduction in Yield - RIY) esprime l'impatto dei costi totali sostenuti sul possibile rendimento dell'investimento. I costi totali tengono conto dei costi una tantum, correnti e accessori. Gli importi qui riportati corrispondono ai costi cumulativi del prodotto in 3 periodi di detenzione differenti e comprendono le potenziali penali per uscita anticipata. Questi importi si basano sull'ipotesi che siano investiti Euro 10.000 nella presente opzione d'investimento. Gli importi sono stimati e potrebbero cambiare in futuro.

### Andamento dei costi nel tempo

| Investimento [€ 10.000]                      |  |  |  |
|--|--|--|--|
| Scenari                                      | In caso di disinvestimento dopo 1 anno | In caso di disinvestimento dopo 4 anni | In caso di disinvestimento dopo 7 anni |
| <b>Costi totali</b>                          | € 532,52                               | € 2.016,03                             | € 3.847,08                             |
| <b>Impatto sul rendimento (RIY) per anno</b> | 5,33%                                  | 4,53%                                  | 4,41%                                  |

### Costi specifici dell'opzione di investimento

|                             |       |
|-----------------------------|-------|
| <b>Altri costi correnti</b> | 4,28% |
|-----------------------------|-------|

**Periodo di detenzione raccomandato dell'opzione di investimento: 7 anni.**

## Documento contenente le informazioni chiave - ALLEGATO

### Prodotto: CORE MULTIRAMO (TARIFFE UX14-15-16-17)

Di seguito vengono riportate le caratteristiche dell'opzione di investimento sottostante il prodotto in relazione a: obiettivi dell'investimento, Investitori di riferimento, indicatore di rischio, scenari di performance, costi totali, impatto annuale sul rendimento (RIY) nonché il periodo di detenzione raccomandato. L'opzione di investimento rappresenta la scelta di investire il 100% del capitale nella singola opzione.

#### Opzione di investimento: Henderson Euro Corporate

ISIN: LU0451950314

Codice interno: 656

Emittente: Janus Henderson Horizon Fund

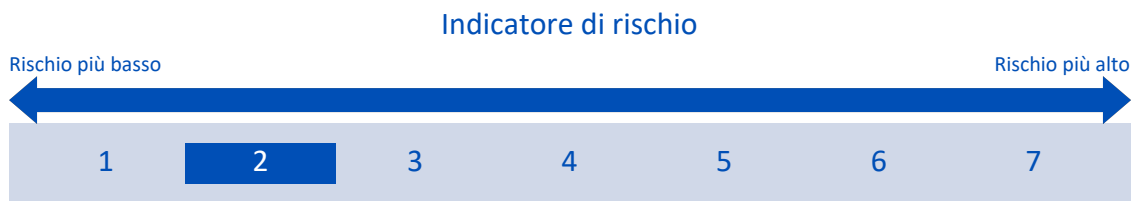
Combinazione Aviva di appartenenza: OBBLIGAZIONARI

Data di realizzazione del documento: 31/07/2018

**Obiettivi dell'opzione di investimento:** L'OICR investe in un portafoglio diversificato di obbligazioni societarie denominate in Euro. L'OICR può inoltre investire in strumenti del mercato monetario e depositi bancari. La valuta di riferimento è l'Euro.

**Investitori al dettaglio di riferimento dell'opzione di investimento:** il Fondo Esterno è rivolto ai clienti aventi una buona conoscenza e/o esperienza dei mercati finanziari e assicurativi e una bassa tolleranza al rischio finanziario, i quali intendono investire il proprio capitale nel medio periodo accettando i possibili rischi di perdita connessi all'investimento finanziario.

### Quali sono i rischi e qual è il potenziale rendimento?



L'indicatore di rischio presuppone che l'opzione d'investimento sia mantenuta per 4 anni. Il rischio effettivo può variare in misura significativa in caso di disinvestimento in una fase iniziale e la somma rimborsata potrebbe essere minore. Può non essere possibile disinvestire anticipatamente. Potrebbe essere necessario sostenere notevoli costi supplementari per disinvestire anticipatamente.

L'indicatore di rischio è un'indicazione orientativa del livello di rischio di questa opzione di investimento rispetto ad altre opzioni. Esso esprime la probabilità che il prodotto subisca perdite monetarie a causa di movimenti sul mercato o a causa della nostra incapacità di pagarvi quanto dovuto.

Abbiamo classificato questa opzione di investimento al livello 2 su 7 che corrisponde alla classe di rischio bassa. Ciò significa che le perdite potenziali dovute alla performance futura del prodotto sono classificate nel livello basso e che è molto improbabile che le cattive condizioni di mercato influenzino la capacità di Aviva S.p.A. di pagarvi quanto dovuto.

### Scenari di performance

| Investimento [€ 10.000]<br>Premio assicurativo [€ 0] | Possibile rimborso al netto dei costi (Rendimento medio annuo) |                     |                     |
|--|--|---------------------|---------------------|
|  | 1 anno   | 2 anni              | 4 anni              |
| <b>Scenari - Caso vita</b>                           |  |                     |                     |
| Scenario di stress                                   | € 8.730,76 (-12,69%)   | € 8.906,36 (-5,63%) | € 8.354,72 (-4,39%) |
| Scenario sfavorevole                                 | € 9.694,28 (-3,06%)  | € 9.658,34 (-1,72%) | € 9.653,57 (-0,88%) |
| Scenario moderato                                    | € 9.977,13 (-0,23%)  | € 10.058,40 (0,29%) | € 10.222,92 (0,55%) |
| Scenario favorevole                                  | € 10.263,04 (2,63%)  | € 10.469,69 (2,32%) | € 10.820,24 (1,99%) |
| <b>Scenario - Caso morte</b>                         |  |                     |                     |
| In caso di decesso dell'Assicurato                   | € 10.227,67  | € 10.310,56         | € 10.478,37         |

Questa tabella mostra gli importi dei possibili rimborsi nei prossimi 4 anni, in scenari diversi, ipotizzando un investimento di 10.000 Euro.

Gli scenari presentati mostrano la possibile performance dell'investimento. Possono essere confrontati con gli scenari relativi ad altre opzioni di investimento/prodotti. Per la determinazione del possibile rimborso in caso di decesso dell'Assicurato è stata applicata la percentuale di maggiorazione più

bassa.

Gli scenari presentati sono una stima della performance futura sulla base di prove relative alle variazioni passate del valore di questo investimento e non sono un indicatore esatto. Gli importi dei rimborsi varieranno a seconda della performance del mercato e del periodo di tempo per cui viene mantenuta l'opzione d'investimento/prodotto.

Lo scenario di stress indica quale potrebbe essere l'importo rimborsato in circostanze di mercato estreme e non tiene conto della situazione in cui non siamo in grado di pagarvi.

Le cifre riportate comprendono tutti i costi del prodotto in quanto tale, ma possono non comprendere tutti i costi da voi pagati al consulente o al distributore. Le cifre non tengono conto della vostra situazione fiscale personale, che può incidere anch'essa sull'importo del rimborso.

## Costi specifici dell'opzione di investimento

La diminuzione del rendimento (Reduction in Yield - RIY) esprime l'impatto dei costi totali sostenuti sul possibile rendimento dell'investimento. I costi totali tengono conto dei costi una tantum, correnti e accessori. Gli importi qui riportati corrispondono ai costi cumulativi del prodotto in 3 periodi di detenzione differenti e comprendono le potenziali penali per uscita anticipata. Questi importi si basano sull'ipotesi che siano investiti Euro 10.000 nella presente opzione d'investimento. Gli importi sono stimati e potrebbero cambiare in futuro.

### Andamento dei costi nel tempo

| Investimento [€ 10.000]               |  |  |  |
|---------------------------------------|--|--|--|
| Scenari                               | In caso di disinvestimento dopo 1 anno | In caso di disinvestimento dopo 2 anni | In caso di disinvestimento dopo 4 anni |
| Costi totali                          | € 396,43                               | € 701,05                               | € 1.351,92                             |
| Impatto sul rendimento (RIY) per anno | 3,96%                                  | 3,44%                                  | 3,17%                                  |

### Costi specifici dell'opzione di investimento

|                      |       |
|----------------------|-------|
| Altri costi correnti | 2,92% |
|----------------------|-------|

Periodo di detenzione raccomandato dell'opzione di investimento: 4 anni.

## Documento contenente le informazioni chiave - ALLEGATO

### Prodotto: CORE MULTIRAMO (TARIFFE UX14-15-16-17)

Di seguito vengono riportate le caratteristiche dell'opzione di investimento sottostante il prodotto in relazione a: obiettivi dell'investimento, Investitori di riferimento, indicatore di rischio, scenari di performance, costi totali, impatto annuale sul rendimento (RIY) nonché il periodo di detenzione raccomandato. L'opzione di investimento rappresenta la scelta di investire il 100% del capitale nella singola opzione.

#### Opzione di investimento: Henderson Euroland

ISIN: LU0011889846

Codice interno: 857

Emittente: Janus Henderson Horizon Fund

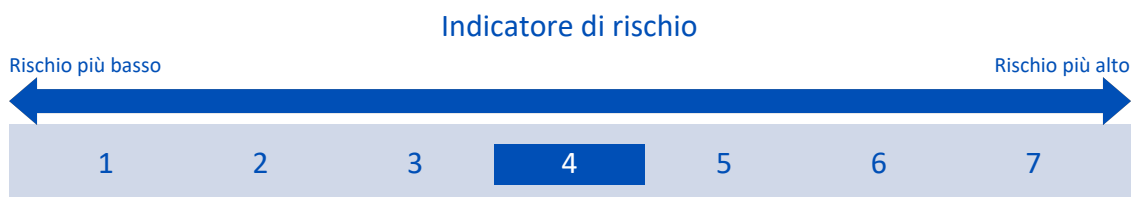
Combinazione Aviva di appartenenza: AZIONARI

Data di realizzazione del documento: 31/07/2018

**Obiettivi dell'opzione di investimento:** L'OICR investirà almeno il 75% del patrimonio complessivo in titoli azionari europei. L'OICR può investire anche in altri tipi di titoli finanziari, coerenti con l'obiettivo di investimento, strumenti del mercato monetario e depositi bancari. La valuta di riferimento del portafoglio è l'euro

**Investitori al dettaglio di riferimento dell'opzione di investimento:** il Fondo Esterno è rivolto ai clienti aventi una buona conoscenza e/o esperienza dei mercati finanziari e assicurativi e una media tolleranza al rischio finanziario, i quali intendono investire il proprio capitale nel medio periodo accettando i possibili rischi di perdita connessi all'investimento finanziario.

### Quali sono i rischi e qual è il potenziale rendimento?



**L'indicatore di rischio presuppone che l'opzione d'investimento sia mantenuta per 9 anni. Il rischio effettivo può variare in misura significativa in caso di disinvestimento in una fase iniziale e la somma rimborsata potrebbe essere minore. Può non essere possibile disinvestire anticipatamente. Potrebbe essere necessario sostenere notevoli costi supplementari per disinvestire anticipatamente.**

L'indicatore di rischio è un'indicazione orientativa del livello di rischio di questa opzione di investimento rispetto ad altre opzioni. Esso esprime la probabilità che il prodotto subisca perdite monetarie a causa di movimenti sul mercato o a causa della nostra incapacità di pagarvi quanto dovuto.

Abbiamo classificato questa opzione di investimento al livello 4 su 7 che corrisponde alla classe di rischio media. Ciò significa che le perdite potenziali dovute alla performance futura del prodotto sono classificate nel livello medio e che è molto improbabile che le cattive condizioni di mercato influenzino la capacità di Aviva S.p.A. di pagarvi quanto dovuto.

### Scenari di performance

| Investimento [€ 10.000]<br>Premio assicurativo [€ 0] | Possibile rimborso al netto dei costi (Rendimento medio annuo) |                      |                      |
|--|--|----------------------|----------------------|
|  | 1 anno   | 5 anni               | 9 anni               |
| <b>Scenari - Caso vita</b>                           |  |                      |                      |
| Scenario di stress                                   | € 4.174,55 (-58,25%)   | € 3.405,59 (-19,38%) | € 2.122,77 (-15,82%) |
| Scenario sfavorevole                                 | € 8.599,43 (-14,01%)   | € 8.796,93 (-2,53%)  | € 9.940,35 (-0,07%)  |
| Scenario moderato                                    | € 10.630,69 (6,31%)  | € 14.104,65 (7,12%)  | € 18.708,53 (7,21%)  |
| Scenario favorevole                                  | € 13.097,20 (30,97%)   | € 22.525,01 (17,63%) | € 35.060,71 (14,96%) |
| <b>Scenario - Caso morte</b>                         |  |                      |                      |
| In caso di decesso dell'Assicurato                   | € 10.894,30  | € 14.437,74          | € 19.133,70          |

Questa tabella mostra gli importi dei possibili rimborsi nei prossimi 9 anni, in scenari diversi, ipotizzando un investimento di 10.000 Euro.

Gli scenari presentati mostrano la possibile performance dell'investimento. Possono essere confrontati con gli scenari relativi ad altre opzioni di

investimento/prodotti. Per la determinazione del possibile rimborso in caso di decesso dell'Assicurato è stata applicata la percentuale di maggiorazione più bassa.

Gli scenari presentati sono una stima della performance futura sulla base di prove relative alle variazioni passate del valore di questo investimento e non sono un indicatore esatto. Gli importi dei rimborsi varieranno a seconda della performance del mercato e del periodo di tempo per cui viene mantenuta l'opzione d'investimento/prodotto.

Lo scenario di stress indica quale potrebbe essere l'importo rimborsato in circostanze di mercato estreme e non tiene conto della situazione in cui non siamo in grado di pagarvi.

Le cifre riportate comprendono tutti i costi del prodotto in quanto tale, ma possono non comprendere tutti i costi da voi pagati al consulente o al distributore. Le cifre non tengono conto della vostra situazione fiscale personale, che può incidere anch'essa sull'importo del rimborso.

## Costi specifici dell'opzione di investimento

La diminuzione del rendimento (Reduction in Yield - RIY) esprime l'impatto dei costi totali sostenuti sul possibile rendimento dell'investimento. I costi totali tengono conto dei costi una tantum, correnti e accessori. Gli importi qui riportati corrispondono ai costi cumulativi del prodotto in 3 periodi di detenzione differenti e comprendono le potenziali penali per uscita anticipata. Questi importi si basano sull'ipotesi che siano investiti Euro 10.000 nella presente opzione d'investimento. Gli importi sono stimati e potrebbero cambiare in futuro.

### Andamento dei costi nel tempo

| Investimento [€ 10.000]                      |  |  |  |
|--|--|--|--|
| Scenari                                      | In caso di disinvestimento dopo 1 anno | In caso di disinvestimento dopo 5 anni | In caso di disinvestimento dopo 9 anni |
| <b>Costi totali</b>                          | € 494,06                               | € 2.869,88                             | € 7.191,81                             |
| <b>Impatto sul rendimento (RIY) per anno</b> | 4,94%                                  | 4,04%                                  | 3,95%                                  |

### Costi specifici dell'opzione di investimento

|                             |       |
|-----------------------------|-------|
| <b>Altri costi correnti</b> | 3,85% |
|-----------------------------|-------|

**Periodo di detenzione raccomandato dell'opzione di investimento: 9 anni.**

## Documento contenente le informazioni chiave - ALLEGATO

### Prodotto: CORE MULTIRAMO (TARIFFE UX14-15-16-17)

Di seguito vengono riportate le caratteristiche dell'opzione di investimento sottostante il prodotto in relazione a: obiettivi dell'investimento, Investitori di riferimento, indicatore di rischio, scenari di performance, costi totali, impatto annuale sul rendimento (RIY) nonché il periodo di detenzione raccomandato. L'opzione di investimento rappresenta la scelta di investire il 100% del capitale nella singola opzione.

#### Opzione di investimento: Henderson Latin American

ISIN: LU0200080918

Codice interno: 846

Emittente: Janus Henderson Horizon Fund

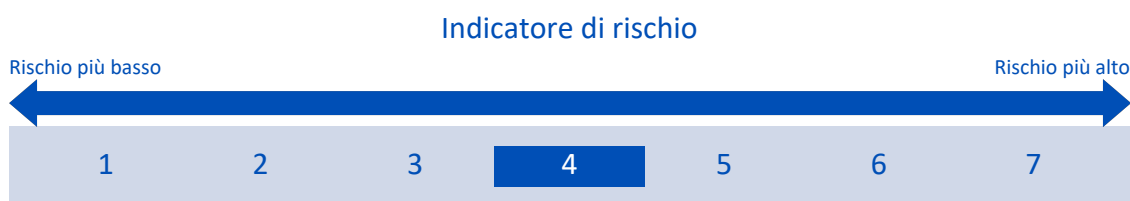
Combinazione Aviva di appartenenza: AZIONARI

Data di realizzazione del documento: 31/07/2018

**Obiettivi dell'opzione di investimento:** L'investimento principale è rappresentato dai titoli azionari scambiati nei principali mercati borsistici sudamericani. Inoltre l'OICR può investire in certificati, emessi da istituzioni finanziarie statunitensi (quali, ad esempio, ADR), i cui sottostanti sono rappresentati da titoli azionari scambiati in mercati diversi o analoghi a quelli di riferimento. Fino ad un terzo del portafoglio può essere destinato ad obbligazioni e disponibilità liquide. La valuta di base dell'OICR è il dollaro statunitense.

**Investitori al dettaglio di riferimento dell'opzione di investimento:** il Fondo Esterno è rivolto ai clienti aventi una buona conoscenza e/o esperienza dei mercati finanziari e assicurativi e una media tolleranza al rischio finanziario, i quali intendono investire il proprio capitale nel medio periodo accettando i possibili rischi di perdita connessi all'investimento finanziario.

### Quali sono i rischi e qual è il potenziale rendimento?



**L'indicatore di rischio presuppone che l'opzione d'investimento sia mantenuta per 9 anni. Il rischio effettivo può variare in misura significativa in caso di disinvestimento in una fase iniziale e la somma rimborsata potrebbe essere minore. Può non essere possibile disinvestire anticipatamente. Potrebbe essere necessario sostenere notevoli costi supplementari per disinvestire anticipatamente.**

L'indicatore di rischio è un'indicazione orientativa del livello di rischio di questa opzione di investimento rispetto ad altre opzioni. Esso esprime la probabilità che il prodotto subisca perdite monetarie a causa di movimenti sul mercato o a causa della nostra incapacità di pagarvi quanto dovuto.

Abbiamo classificato questa opzione di investimento al livello 4 su 7 che corrisponde alla classe di rischio media. Ciò significa che le perdite potenziali dovute alla performance futura del prodotto sono classificate nel livello medio e che è molto improbabile che le cattive condizioni di mercato influenzino la capacità di Aviva S.p.A. di pagarvi quanto dovuto.

### Scenari di performance

| Investimento [€ 10.000]<br>Premio assicurativo [€ 0] | 1 anno   | 5 anni               | 9 anni               |
|--|--|----------------------|----------------------|
|  | Possibile rimborso al netto dei costi (Rendimento medio annuo) |                      |                      |
| <b>Scenari - Caso vita</b>                           |  |                      |                      |
| Scenario di stress                                   | € 3.700,18 (-63,00%)   | € 2.669,69 (-23,21%) | € 1.481,17 (-19,12%) |
| Scenario sfavorevole                                 | € 7.342,58 (-26,57%)   | € 4.484,95 (-14,82%) | € 3.084,41 (-12,25%) |
| Scenario moderato                                    | € 9.467,49 (-5,33%)  | € 7.927,96 (-4,54%)  | € 6.637,45 (-4,45%)  |
| Scenario favorevole                                  | € 12.196,21 (21,96%)   | € 13.976,95 (6,93%)  | € 14.209,97 (3,98%)  |
| <b>Scenario - Caso morte</b>                         |  |                      |                      |
| In caso di decesso dell'Assicurato                   | € 9.707,84   | € 8.137,52           | € 6.821,20           |

Questa tabella mostra gli importi dei possibili rimborsi nei prossimi 9 anni, in scenari diversi, ipotizzando un investimento di 10.000 Euro.

Gli scenari presentati mostrano la possibile performance dell'investimento. Possono essere confrontati con gli scenari relativi ad altre opzioni di investimento/prodotti. Per la determinazione del possibile rimborso in caso di decesso dell'Assicurato è stata applicata la percentuale di maggiorazione più bassa.

Gli scenari presentati sono una stima della performance futura sulla base di prove relative alle variazioni passate del valore di questo investimento e non sono un indicatore esatto. Gli importi dei rimborsi varieranno a seconda della performance del mercato e del periodo di tempo per cui viene mantenuta l'opzione d'investimento/prodotto.

Lo scenario di stress indica quale potrebbe essere l'importo rimborsato in circostanze di mercato estreme e non tiene conto della situazione in cui non siamo in grado di pagarvi.

Le cifre riportate comprendono tutti i costi del prodotto in quanto tale, ma possono non comprendere tutti i costi da voi pagati al consulente o al distributore. Le cifre non tengono conto della vostra situazione fiscale personale, che può incidere anch'essa sull'importo del rimborso.

## Costi specifici dell'opzione di investimento

La diminuzione del rendimento (Reduction in Yield - RIY) esprime l'impatto dei costi totali sostenuti sul possibile rendimento dell'investimento. I costi totali tengono conto dei costi una tantum, correnti e accessori. Gli importi qui riportati corrispondono ai costi cumulativi del prodotto in 3 periodi di detenzione differenti e comprendono le potenziali penali per uscita anticipata. Questi importi si basano sull'ipotesi che siano investiti Euro 10.000 nella presente opzione d'investimento. Gli importi sono stimati e potrebbero cambiare in futuro.

### Andamento dei costi nel tempo

| Investimento [€ 10.000]                      |  |  |  |  |
|--|--|--|--|--|
| Scenari                                      | In caso di disinvestimento dopo 1 anno | In caso di disinvestimento dopo 5 anni | In caso di disinvestimento dopo 9 anni |  |
| <b>Costi totali</b>                          | € 466,21                               | € 1.738,31                             | € 2.768,58                             |  |
| <b>Impatto sul rendimento (RIY) per anno</b> | 4,66%                                  | 3,86%                                  | 3,77%                                  |  |

### Costi specifici dell'opzione di investimento

|                             |       |
|-----------------------------|-------|
| <b>Altri costi correnti</b> | 3,65% |
|-----------------------------|-------|

**Periodo di detenzione raccomandato dell'opzione di investimento: 9 anni.**



## Documento contenente le informazioni chiave - ALLEGATO

### Prodotto: CORE MULTIRAMO (TARIFFE UX14-15-16-17)

Di seguito vengono riportate le caratteristiche dell'opzione di investimento sottostante il prodotto in relazione a: obiettivi dell'investimento, Investitori di riferimento, indicatore di rischio, scenari di performance, costi totali, impatto annuale sul rendimento (RIY) nonché il periodo di detenzione raccomandato. L'opzione di investimento rappresenta la scelta di investire il 100% del capitale nella singola opzione.

#### Opzione di investimento: Henderson Pan European Equity

ISIN: LU0138821268

Codice interno: 693

Emittente: Janus Henderson Horizon Fund

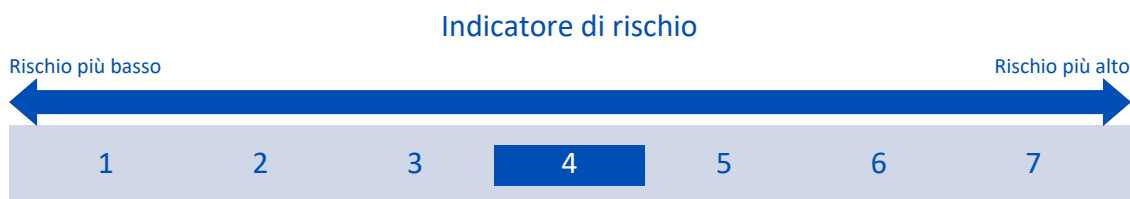
Combinazione Aviva di appartenenza: AZIONARI

Data di realizzazione del documento: 31/07/2018

**Obiettivi dell'opzione di investimento:** L'OICR investe prevalentemente in azioni di società europee. L'OICR può inoltre investire in i) qualsiasi altro tipo di titolo coerente con il suo obiettivo; ii) strumenti del mercato monetario; iii) depositi bancari. La valuta di base del portafoglio è l'Euro.

**Investitori al dettaglio di riferimento dell'opzione di investimento:** il Fondo Esterno è rivolto ai clienti aventi una buona conoscenza e/o esperienza dei mercati finanziari e assicurativi e una media tolleranza al rischio finanziario, i quali intendono investire il proprio capitale nel medio periodo accettando i possibili rischi di perdita connessi all'investimento finanziario.

### Quali sono i rischi e qual è il potenziale rendimento?



**L'indicatore di rischio presuppone che l'opzione d'investimento sia mantenuta per 9 anni. Il rischio effettivo può variare in misura significativa in caso di disinvestimento in una fase iniziale e la somma rimborsata potrebbe essere minore. Può non essere possibile disinvestire anticipatamente. Potrebbe essere necessario sostenere notevoli costi supplementari per disinvestire anticipatamente.**

L'indicatore di rischio è un'indicazione orientativa del livello di rischio di questa opzione di investimento rispetto ad altre opzioni. Esso esprime la probabilità che il prodotto subisca perdite monetarie a causa di movimenti sul mercato o a causa della nostra incapacità di pagarvi quanto dovuto.

Abbiamo classificato questa opzione di investimento al livello 4 su 7 che corrisponde alla classe di rischio media. Ciò significa che le perdite potenziali dovute alla performance futura del prodotto sono classificate nel livello medio e che è molto improbabile che le cattive condizioni di mercato influenzino la capacità di Aviva S.p.A. di pagarvi quanto dovuto.

### Scenari di performance

| Investimento [€ 10.000]<br>Premio assicurativo [€ 0] | Possibile rimborso al netto dei costi (Rendimento medio annuo) |                      |                      |
|--|--|----------------------|----------------------|
|  | 1 anno   | 5 anni               | 9 anni               |
| <b>Scenari - Caso vita</b>                           |  |                      |                      |
| Scenario di stress                                   | € 4.221,34 (-57,79%)   | € 3.430,14 (-19,26%) | € 2.145,35 (-15,72%) |
| Scenario sfavorevole                                 | € 8.430,47 (-15,70%)   | € 7.655,26 (-5,20%)  | € 7.627,37 (-2,96%)  |
| Scenario moderato                                    | € 10.273,63 (2,74%)  | € 11.890,76 (3,52%)  | € 13.761,19 (3,61%)  |
| Scenario favorevole                                  | € 12.476,78 (24,77%)   | € 18.394,69 (12,96%) | € 24.715,36 (10,58%) |
| <b>Scenario - Caso morte</b>                         |  |                      |                      |
| In caso di decesso dell'Assicurato                   | € 10.530,11  | € 12.179,57          | € 14.087,42          |

Questa tabella mostra gli importi dei possibili rimborsi nei prossimi 9 anni, in scenari diversi, ipotizzando un investimento di 10.000 Euro.

Gli scenari presentati mostrano la possibile performance dell'investimento. Possono essere confrontati con gli scenari relativi ad altre opzioni di investimento/prodotti. Per la determinazione del possibile rimborso in caso di decesso dell'Assicurato è stata applicata la percentuale di maggiorazione più

bassa.

Gli scenari presentati sono una stima della performance futura sulla base di prove relative alle variazioni passate del valore di questo investimento e non sono un indicatore esatto. Gli importi dei rimborsi varieranno a seconda della performance del mercato e del periodo di tempo per cui viene mantenuta l'opzione d'investimento/prodotto.

Lo scenario di stress indica quale potrebbe essere l'importo rimborsato in circostanze di mercato estreme e non tiene conto della situazione in cui non siamo in grado di pagarvi.

Le cifre riportate comprendono tutti i costi del prodotto in quanto tale, ma possono non comprendere tutti i costi da voi pagati al consulente o al distributore. Le cifre non tengono conto della vostra situazione fiscale personale, che può incidere anch'essa sull'importo del rimborso.

## Costi specifici dell'opzione di investimento

La diminuzione del rendimento (Reduction in Yield - RIY) esprime l'impatto dei costi totali sostenuti sul possibile rendimento dell'investimento. I costi totali tengono conto dei costi una tantum, correnti e accessori. Gli importi qui riportati corrispondono ai costi cumulativi del prodotto in 3 periodi di detenzione differenti e comprendono le potenziali penali per uscita anticipata. Questi importi si basano sull'ipotesi che siano investiti Euro 10.000 nella presente opzione d'investimento. Gli importi sono stimati e potrebbero cambiare in futuro.

### Andamento dei costi nel tempo

| Investimento [€ 10.000]               |  |  |  |
|---------------------------------------|--|--|--|
| Scenari                               | In caso di disinvestimento dopo 1 anno | In caso di disinvestimento dopo 5 anni | In caso di disinvestimento dopo 9 anni |
| Costi totali                          | € 511,23                               | € 2.643,47                             | € 5.825,88                             |
| Impatto sul rendimento (RIY) per anno | 5,11%                                  | 4,24%                                  | 4,14%                                  |

| Costi specifici dell'opzione di investimento |       |
|--|-------|
| Altri costi correnti                         | 4,05% |

**Periodo di detenzione raccomandato dell'opzione di investimento: 9 anni.**

## Documento contenente le informazioni chiave - ALLEGATO

### Prodotto: CORE MULTIRAMO (TARIFFE UX14-15-16-17)

Di seguito vengono riportate le caratteristiche dell'opzione di investimento sottostante il prodotto in relazione a: obiettivi dell'investimento, Investitori di riferimento, indicatore di rischio, scenari di performance, costi totali, impatto annuale sul rendimento (RIY) nonché il periodo di detenzione raccomandato. L'opzione di investimento rappresenta la scelta di investire il 100% del capitale nella singola opzione.

#### Opzione di investimento: Henderson UK Absolute Return

ISIN: LU0490769915

Codice interno: 793

Emittente: Janus Henderson Horizon Fund

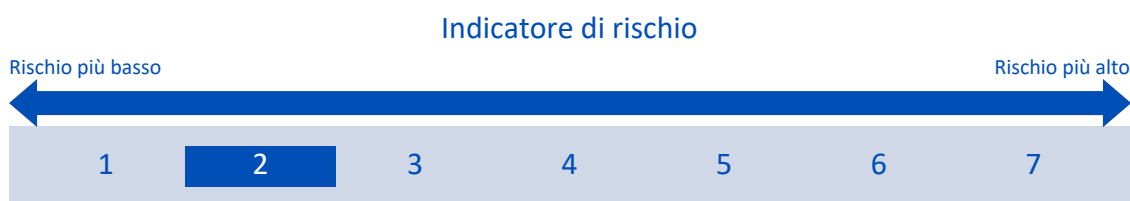
Combinazione Aviva di appartenenza: FLESSIBILI

Data di realizzazione del documento: 31/07/2018

**Obiettivi dell'opzione di investimento:** L'OICR, in circostanze normali, investirà almeno il 60% del patrimonio in azioni di società del Regno Unito, assumendo sia posizioni lunghe, sia corte. L'OICR, per gestire l'esposizione al mercato e per garantire la liquidità necessaria a coprire le posizioni in derivati, potrà inoltre investire una parte, anche rilevante, del proprio patrimonio in i) liquidità; ii) strumenti del mercato monetario; iii) depositi bancari. Gli investimenti sono denominati principalmente in Sterline.

**Investitori al dettaglio di riferimento dell'opzione di investimento:** il Fondo Esterno è rivolto ai clienti aventi una buona conoscenza e/o esperienza dei mercati finanziari e assicurativi e una bassa tolleranza al rischio finanziario, i quali intendono investire il proprio capitale nel medio periodo accettando i possibili rischi di perdita connessi all'investimento finanziario.

### Quali sono i rischi e qual è il potenziale rendimento?



**L'indicatore di rischio presuppone che l'opzione d'investimento sia mantenuta per 6 anni. Il rischio effettivo può variare in misura significativa in caso di disinvestimento in una fase iniziale e la somma rimborsata potrebbe essere minore. Può non essere possibile disinvestire anticipatamente. Potrebbe essere necessario sostenere notevoli costi supplementari per disinvestire anticipatamente.**

L'indicatore di rischio è un'indicazione orientativa del livello di rischio di questa opzione di investimento rispetto ad altre opzioni. Esso esprime la probabilità che il prodotto subisca perdite monetarie a causa di movimenti sul mercato o a causa della nostra incapacità di pagarvi quanto dovuto.

Abbiamo classificato questa opzione di investimento al livello 2 su 7 che corrisponde alla classe di rischio bassa. Ciò significa che le perdite potenziali dovute alla performance futura del prodotto sono classificate nel livello basso e che è molto improbabile che le cattive condizioni di mercato influenzino la capacità di Aviva S.p.A. di pagarvi quanto dovuto.

### Scenari di performance

| Investimento [€ 10.000]<br>Premio assicurativo [€ 0] | Possibile rimborso al netto dei costi (Rendimento medio annuo) |                     |                     |
|--|--|---------------------|---------------------|
|  | 1 anno   | 3 anni              | 6 anni              |
| <b>Scenari - Caso vita</b>                           |  |                     |                     |
| Scenario di stress                                   | € 8.110,83 (-18,89%)   | € 7.949,05 (-7,37%) | € 6.915,71 (-5,96%) |
| Scenario sfavorevole                                 | € 9.623,33 (-3,77%)  | € 9.638,85 (-1,22%) | € 9.829,63 (-0,29%) |
| Scenario moderato                                    | € 10.069,39 (0,69%)  | € 10.424,22 (1,39%) | € 10.979,92 (1,57%) |
| Scenario favorevole                                  | € 10.530,74 (5,31%)  | € 11.267,59 (4,06%) | € 12.257,98 (3,45%) |
| <b>Scenario - Caso morte</b>                         |  |                     |                     |
| In caso di decesso dell'Assicurato                   | € 10.321,78  | € 10.683,70         | € 11.250,52         |

Questa tabella mostra gli importi dei possibili rimborsi nei prossimi 6 anni, in scenari diversi, ipotizzando un investimento di 10.000 Euro.

Gli scenari presentati mostrano la possibile performance dell'investimento. Possono essere confrontati con gli scenari relativi ad altre opzioni di investimento/prodotti. Per la determinazione del possibile rimborso in caso di decesso dell'Assicurato è stata applicata la percentuale di maggiorazione più bassa.

Gli scenari presentati sono una stima della performance futura sulla base di prove relative alle variazioni passate del valore di questo investimento e non sono un indicatore esatto. Gli importi dei rimborsi varieranno a seconda della performance del mercato e del periodo di tempo per cui viene mantenuta l'opzione d'investimento/prodotto.

Lo scenario di stress indica quale potrebbe essere l'importo rimborsato in circostanze di mercato estreme e non tiene conto della situazione in cui non siamo in grado di pagarvi.

Le cifre riportate comprendono tutti i costi del prodotto in quanto tale, ma possono non comprendere tutti i costi da voi pagati al consulente o al distributore. Le cifre non tengono conto della vostra situazione fiscale personale, che può incidere anch'essa sull'importo del rimborso.

## Costi specifici dell'opzione di investimento

La diminuzione del rendimento (Reduction in Yield - RIY) esprime l'impatto dei costi totali sostenuti sul possibile rendimento dell'investimento. I costi totali tengono conto dei costi una tantum, correnti e accessori. Gli importi qui riportati corrispondono ai costi cumulativi del prodotto in 3 periodi di detenzione differenti e comprendono le potenziali penali per uscita anticipata. Questi importi si basano sull'ipotesi che siano investiti Euro 10.000 nella presente opzione d'investimento. Gli importi sono stimati e potrebbero cambiare in futuro.

### Andamento dei costi nel tempo

| Investimento [€ 10.000]                      |  |  |  |  |
|--|--|--|--|--|
| Scenari                                      | In caso di disinvestimento dopo 1 anno | In caso di disinvestimento dopo 3 anni | In caso di disinvestimento dopo 6 anni |  |
| <b>Costi totali</b>                          | € 562,25                               | € 1.589,34                             | € 3.450,47                             |  |
| <b>Impatto sul rendimento (RIY) per anno</b> | 5,62%                                  | 4,91%                                  | 4,73%                                  |  |

### Costi specifici dell'opzione di investimento

|                             |       |
|-----------------------------|-------|
| <b>Altri costi correnti</b> | 4,57% |
|-----------------------------|-------|

**Periodo di detenzione raccomandato dell'opzione di investimento: 6 anni.**

## Documento contenente le informazioni chiave - ALLEGATO

### Prodotto: CORE MULTIRAMO (TARIFFE UX14-15-16-17)

Di seguito vengono riportate le caratteristiche dell'opzione di investimento sottostante il prodotto in relazione a: obiettivi dell'investimento, Investitori di riferimento, indicatore di rischio, scenari di performance, costi totali, impatto annuale sul rendimento (RIY) nonché il periodo di detenzione raccomandato. L'opzione di investimento rappresenta la scelta di investire il 100% del capitale nella singola opzione.

#### Opzione di investimento: HSBC Euro Credit Bond

ISIN: LU0165124784

Codice interno: 694

Emittente: HSBC Global Investment Funds

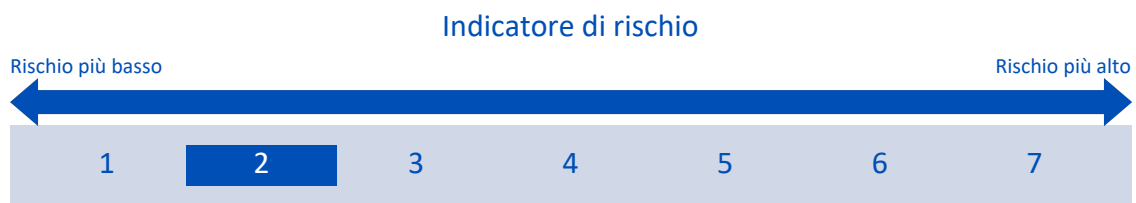
Combinazione Aviva di appartenenza: OBBLIGAZIONARI

Data di realizzazione del documento: 31/07/2018

**Obiettivi dell'opzione di investimento:** L'OICR deterrà prevalentemente una combinazione di obbligazioni Corporate di alta qualità denominate in Euro, ma potrà detenere anche obbligazioni governative. La valuta di base dell'OICR è l'Euro.

**Investitori al dettaglio di riferimento dell'opzione di investimento:** il Fondo Esterno è rivolto ai clienti aventi una buona conoscenza e/o esperienza dei mercati finanziari e assicurativi e una bassa tolleranza al rischio finanziario, i quali intendono investire il proprio capitale nel medio periodo accettando i possibili rischi di perdita connessi all'investimento finanziario.

### Quali sono i rischi e qual è il potenziale rendimento?



**L'indicatore di rischio presuppone che l'opzione d'investimento sia mantenuta per 4 anni. Il rischio effettivo può variare in misura significativa in caso di disinvestimento in una fase iniziale e la somma rimborsata potrebbe essere minore. Può non essere possibile disinvestire anticipatamente. Potrebbe essere necessario sostenere notevoli costi supplementari per disinvestire anticipatamente.**

L'indicatore di rischio è un'indicazione orientativa del livello di rischio di questa opzione di investimento rispetto ad altre opzioni. Esso esprime la probabilità che il prodotto subisca perdite monetarie a causa di movimenti sul mercato o a causa della nostra incapacità di pagarvi quanto dovuto.

Abbiamo classificato questa opzione di investimento al livello 2 su 7 che corrisponde alla classe di rischio bassa. Ciò significa che le perdite potenziali dovute alla performance futura del prodotto sono classificate nel livello basso e che è molto improbabile che le cattive condizioni di mercato influenzino la capacità di Aviva S.p.A. di pagarvi quanto dovuto.

### Scenari di performance

| Investimento [€ 10.000]<br>Premio assicurativo [€ 0] | 1 anno   | 2 anni              | 4 anni              |
|--|--|---------------------|---------------------|
|  | Possibile rimborso al netto dei costi (Rendimento medio annuo) |                     |                     |
| <b>Scenari - Caso vita</b>                           |  |                     |                     |
| Scenario di stress                                   | € 8.632,96 (-13,67%)   | € 8.967,10 (-5,31%) | € 8.443,00 (-4,14%) |
| Scenario sfavorevole                                 | € 9.704,53 (-2,95%)  | € 9.675,35 (-1,64%) | € 9.682,91 (-0,80%) |
| Scenario moderato                                    | € 9.981,26 (-0,19%)  | € 10.067,41 (0,34%) | € 10.241,93 (0,60%) |
| Scenario favorevole                                  | € 10.262,96 (2,63%)  | € 10.472,33 (2,33%) | € 10.830,02 (2,01%) |
| <b>Scenario - Caso morte</b>                         |  |                     |                     |
| In caso di decesso dell'Assicurato                   | € 10.231,88  | € 10.319,76         | € 10.497,77         |

Questa tabella mostra gli importi dei possibili rimborsi nei prossimi 4 anni, in scenari diversi, ipotizzando un investimento di 10.000 Euro.

Gli scenari presentati mostrano la possibile performance dell'investimento. Possono essere confrontati con gli scenari relativi ad altre opzioni di investimento/prodotti. Per la determinazione del possibile rimborso in caso di decesso dell'Assicurato è stata applicata la percentuale di maggiorazione più

bassa.

Gli scenari presentati sono una stima della performance futura sulla base di prove relative alle variazioni passate del valore di questo investimento e non sono un indicatore esatto. Gli importi dei rimborsi varieranno a seconda della performance del mercato e del periodo di tempo per cui viene mantenuta l'opzione d'investimento/prodotto.

Lo scenario di stress indica quale potrebbe essere l'importo rimborsato in circostanze di mercato estreme e non tiene conto della situazione in cui non siamo in grado di pagarvi.

Le cifre riportate comprendono tutti i costi del prodotto in quanto tale, ma possono non comprendere tutti i costi da voi pagati al consulente o al distributore. Le cifre non tengono conto della vostra situazione fiscale personale, che può incidere anch'essa sull'importo del rimborso.

## Costi specifici dell'opzione di investimento

La diminuzione del rendimento (Reduction in Yield - RIY) esprime l'impatto dei costi totali sostenuti sul possibile rendimento dell'investimento. I costi totali tengono conto dei costi una tantum, correnti e accessori. Gli importi qui riportati corrispondono ai costi cumulativi del prodotto in 3 periodi di detenzione differenti e comprendono le potenziali penali per uscita anticipata. Questi importi si basano sull'ipotesi che siano investiti Euro 10.000 nella presente opzione d'investimento. Gli importi sono stimati e potrebbero cambiare in futuro.

### Andamento dei costi nel tempo

| Investimento [€ 10.000]               |  |  |  |
|---------------------------------------|--|--|--|
| Scenari                               | In caso di disinvestimento dopo 1 anno | In caso di disinvestimento dopo 2 anni | In caso di disinvestimento dopo 4 anni |
| Costi totali                          | € 379,76                               | € 666,77                               | € 1.279,35                             |
| Impatto sul rendimento (RIY) per anno | 3,80%                                  | 3,27%                                  | 3,00%                                  |

### Costi specifici dell'opzione di investimento

|                      |       |
|----------------------|-------|
| Altri costi correnti | 2,75% |
|----------------------|-------|

Periodo di detenzione raccomandato dell'opzione di investimento: 4 anni.

## Documento contenente le informazioni chiave - ALLEGATO

### Prodotto: CORE MULTIRAMO (TARIFFE UX14-15-16-17)

Di seguito vengono riportate le caratteristiche dell'opzione di investimento sottostante il prodotto in relazione a: obiettivi dell'investimento, Investitori di riferimento, indicatore di rischio, scenari di performance, costi totali, impatto annuale sul rendimento (RIY) nonché il periodo di detenzione raccomandato. L'opzione di investimento rappresenta la scelta di investire il 100% del capitale nella singola opzione.

#### Opzione di investimento: HSBC Euro High Yield Bond

ISIN: LU0165129072

Codice interno: 860

Emittente: HSBC Global Investment Funds

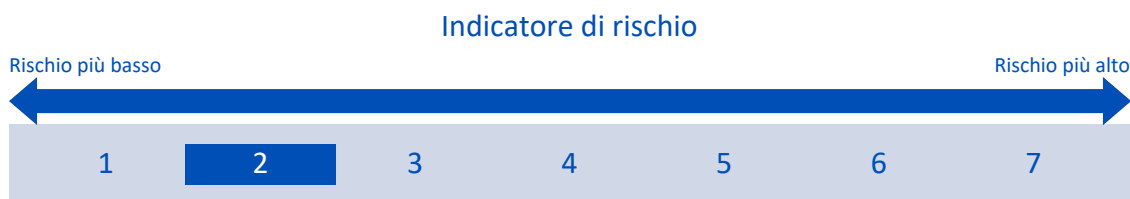
Combinazione Aviva di appartenenza: OBBLIGAZIONARI

Data di realizzazione del documento: 31/07/2018

**Obiettivi dell'opzione di investimento:** L'OICR investirà normalmente almeno il 90% del proprio patrimonio in obbligazioni di qualità inferiore (diversi tipi di titoli di debito) e titoli di debito privi di rating che distribuiscano redditi superiori. La liquidità è normalmente mantenuta al di sotto del 5% del portafoglio; è possibile un investimento residuale in altri OICR. L'OICR investirà in obbligazioni che saranno perlopiù denominate in euro.

**Investitori al dettaglio di riferimento dell'opzione di investimento:** il Fondo Esterno è rivolto ai clienti aventi una buona conoscenza e/o esperienza dei mercati finanziari e assicurativi e una bassa tolleranza al rischio finanziario, i quali intendono investire il proprio capitale nel medio periodo accettando i possibili rischi di perdita connessi all'investimento finanziario.

### Quali sono i rischi e qual è il potenziale rendimento?



L'indicatore di rischio presuppone che l'opzione d'investimento sia mantenuta per 4 anni. Il rischio effettivo può variare in misura significativa in caso di disinvestimento in una fase iniziale e la somma rimborsata potrebbe essere minore. Può non essere possibile disinvestire anticipatamente. Potrebbe essere necessario sostenere notevoli costi supplementari per disinvestire anticipatamente.

L'indicatore di rischio è un'indicazione orientativa del livello di rischio di questa opzione di investimento rispetto ad altre opzioni. Esso esprime la probabilità che il prodotto subisca perdite monetarie a causa di movimenti sul mercato o a causa della nostra incapacità di pagarvi quanto dovuto.

Abbiamo classificato questa opzione di investimento al livello 2 su 7 che corrisponde alla classe di rischio bassa. Ciò significa che le perdite potenziali dovute alla performance futura del prodotto sono classificate nel livello basso e che è molto improbabile che le cattive condizioni di mercato influenzino la capacità di Aviva S.p.A. di pagarvi quanto dovuto.

### Scenari di performance

| Investimento [€ 10.000]<br>Premio assicurativo [€ 0] | 1 anno   | 2 anni              | 4 anni              |
|--|--|---------------------|---------------------|
|  | Possibile rimborso al netto dei costi (Rendimento medio annuo) |                     |                     |
| <b>Scenari - Caso vita</b>                           |  |                     |                     |
| Scenario di stress                                   | € 7.580,79 (-24,19%)   | € 8.386,12 (-8,42%) | € 7.631,39 (-6,53%) |
| Scenario sfavorevole                                 | € 9.744,98 (-2,55%)  | € 9.841,46 (-0,80%) | € 10.143,93 (0,36%) |
| Scenario moderato                                    | € 10.172,10 (1,72%)  | € 10.459,40 (2,27%) | € 11.058,43 (2,55%) |
| Scenario favorevole                                  | € 10.626,09 (6,26%)  | € 11.124,55 (5,47%) | € 12.064,31 (4,80%) |
| <b>Scenario - Caso morte</b>                         |  |                     |                     |
| In caso di decesso dell'Assicurato                   | € 10.426,55  | € 10.719,58         | € 11.330,60         |

Questa tabella mostra gli importi dei possibili rimborsi nei prossimi 4 anni, in scenari diversi, ipotizzando un investimento di 10.000 Euro.

Gli scenari presentati mostrano la possibile performance dell'investimento. Possono essere confrontati con gli scenari relativi ad altre opzioni di

investimento/prodotti. Per la determinazione del possibile rimborso in caso di decesso dell'Assicurato è stata applicata la percentuale di maggiorazione più bassa.

Gli scenari presentati sono una stima della performance futura sulla base di prove relative alle variazioni passate del valore di questo investimento e non sono un indicatore esatto. Gli importi dei rimborsi varieranno a seconda della performance del mercato e del periodo di tempo per cui viene mantenuta l'opzione d'investimento/prodotto.

Lo scenario di stress indica quale potrebbe essere l'importo rimborsato in circostanze di mercato estreme e non tiene conto della situazione in cui non siamo in grado di pagarvi.

Le cifre riportate comprendono tutti i costi del prodotto in quanto tale, ma possono non comprendere tutti i costi da voi pagati al consulente o al distributore. Le cifre non tengono conto della vostra situazione fiscale personale, che può incidere anch'essa sull'importo del rimborso.

## Costi specifici dell'opzione di investimento

La diminuzione del rendimento (Reduction in Yield - RIY) esprime l'impatto dei costi totali sostenuti sul possibile rendimento dell'investimento. I costi totali tengono conto dei costi una tantum, correnti e accessori. Gli importi qui riportati corrispondono ai costi cumulativi del prodotto in 3 periodi di detenzione differenti e comprendono le potenziali penali per uscita anticipata. Questi importi si basano sull'ipotesi che siano investiti Euro 10.000 nella presente opzione d'investimento. Gli importi sono stimati e potrebbero cambiare in futuro.

### Andamento dei costi nel tempo

| Investimento [€ 10.000]               |  |  |  |
|---------------------------------------|--|--|--|
| Scenari                               | In caso di disinvestimento dopo 1 anno | In caso di disinvestimento dopo 2 anni | In caso di disinvestimento dopo 4 anni |
| Costi totali                          | € 391,30                               | € 701,76                               | € 1.401,61                             |
| Impatto sul rendimento (RIY) per anno | 3,91%                                  | 3,38%                                  | 3,11%                                  |

### Costi specifici dell'opzione di investimento

|                      |       |
|----------------------|-------|
| Altri costi correnti | 2,85% |
|----------------------|-------|

Periodo di detenzione raccomandato dell'opzione di investimento: 4 anni.



## Documento contenente le informazioni chiave - ALLEGATO

### Prodotto: CORE MULTIRAMO (TARIFFE UX14-15-16-17)

Di seguito vengono riportate le caratteristiche dell'opzione di investimento sottostante il prodotto in relazione a: obiettivi dell'investimento, Investitori di riferimento, indicatore di rischio, scenari di performance, costi totali, impatto annuale sul rendimento (RIY) nonché il periodo di detenzione raccomandato. L'opzione di investimento rappresenta la scelta di investire il 100% del capitale nella singola opzione.

#### Opzione di investimento: IAM Core Defensive

ISIN: IE00BDG26L37

Codice interno: 883

Emittente: IAM INVESTS SICAV

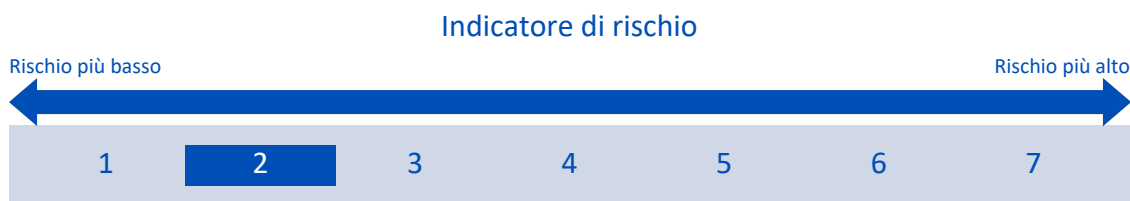
Combinazione Aviva di appartenenza: FLESSIBILI

Data di realizzazione del documento: 31/07/2018

**Obiettivi dell'opzione di investimento:** L'OICR investe principalmente in altri OICR. Fino al 100% del patrimonio può essere investito direttamente in altri OICR. Un singolo OICR sottostante non può rappresentare più del 20% del portafoglio. La valuta del portafoglio è l'euro.

**Investitori al dettaglio di riferimento dell'opzione di investimento:** il Fondo Esterno è rivolto ai clienti aventi una buona conoscenza e/o esperienza dei mercati finanziari e assicurativi e una bassa tolleranza al rischio finanziario, i quali intendono investire il proprio capitale nel medio periodo accettando i possibili rischi di perdita connessi all'investimento finanziario.

### Quali sono i rischi e qual è il potenziale rendimento?



L'indicatore di rischio presuppone che l'opzione d'investimento sia mantenuta per 6 anni. Il rischio effettivo può variare in misura significativa in caso di disinvestimento in una fase iniziale e la somma rimborsata potrebbe essere minore. Può non essere possibile disinvestire anticipatamente. Potrebbe essere necessario sostenere notevoli costi supplementari per disinvestire anticipatamente.

L'indicatore di rischio è un'indicazione orientativa del livello di rischio di questa opzione di investimento rispetto ad altre opzioni. Esso esprime la probabilità che il prodotto subisca perdite monetarie a causa di movimenti sul mercato o a causa della nostra incapacità di pagarvi quanto dovuto.

Abbiamo classificato questa opzione di investimento al livello 2 su 7 che corrisponde alla classe di rischio bassa. Ciò significa che le perdite potenziali dovute alla performance futura del prodotto sono classificate nel livello basso e che è molto improbabile che le cattive condizioni di mercato influenzino la capacità di Aviva S.p.A. di pagarvi quanto dovuto.

### Scenari di performance

| Investimento [€ 10.000]<br>Premio assicurativo [€ 0] | Possibile rimborso al netto dei costi (Rendimento medio annuo) |                     |                     |
|--|--|---------------------|---------------------|
|  | 1 anno   | 3 anni              | 6 anni              |
| <b>Scenari - Caso vita</b>                           |  |                     |                     |
| Scenario di stress                                   | € 9.272,39 (-7,28%)  | € 8.920,32 (-3,74%) | € 8.203,18 (-3,25%) |
| Scenario sfavorevole                                 | € 9.639,22 (-3,61%)  | € 9.275,86 (-2,47%) | € 8.792,89 (-2,12%) |
| Scenario moderato                                    | € 9.746,38 (-2,54%)  | € 9.454,63 (-1,85%) | € 9.033,21 (-1,68%) |
| Scenario favorevole                                  | € 9.852,78 (-1,47%)  | € 9.634,92 (-1,23%) | € 9.278,24 (-1,24%) |
| <b>Scenario - Caso morte</b>                         |  |                     |                     |
| In caso di decesso dell'Assicurato                   | € 9.992,30   | € 9.694,72          | € 9.264,88          |

Questa tabella mostra gli importi dei possibili rimborsi nei prossimi 6 anni, in scenari diversi, ipotizzando un investimento di 10.000 Euro.

Gli scenari presentati mostrano la possibile performance dell'investimento. Possono essere confrontati con gli scenari relativi ad altre opzioni di investimento/prodotti. Per la determinazione del possibile rimborso in caso di decesso dell'Assicurato è stata applicata la percentuale di maggiorazione più

bassa.

Gli scenari presentati sono una stima della performance futura sulla base di prove relative alle variazioni passate del valore di questo investimento e non sono un indicatore esatto. Gli importi dei rimborsi varieranno a seconda della performance del mercato e del periodo di tempo per cui viene mantenuta l'opzione d'investimento/prodotto.

Lo scenario di stress indica quale potrebbe essere l'importo rimborsato in circostanze di mercato estreme e non tiene conto della situazione in cui non siamo in grado di pagarvi.

Le cifre riportate comprendono tutti i costi del prodotto in quanto tale, ma possono non comprendere tutti i costi da voi pagati al consulente o al distributore. Le cifre non tengono conto della vostra situazione fiscale personale, che può incidere anch'essa sull'importo del rimborso.

## Costi specifici dell'opzione di investimento

La diminuzione del rendimento (Reduction in Yield - RIY) esprime l'impatto dei costi totali sostenuti sul possibile rendimento dell'investimento. I costi totali tengono conto dei costi una tantum, correnti e accessori. Gli importi qui riportati corrispondono ai costi cumulativi del prodotto in 3 periodi di detenzione differenti e comprendono le potenziali penali per uscita anticipata. Questi importi si basano sull'ipotesi che siano investiti Euro 10.000 nella presente opzione d'investimento. Gli importi sono stimati e potrebbero cambiare in futuro.

### Andamento dei costi nel tempo

| Investimento [€ 10.000]               |  |  |  |
|---------------------------------------|--|--|--|
| Scenari                               | In caso di disinvestimento dopo 1 anno | In caso di disinvestimento dopo 3 anni | In caso di disinvestimento dopo 6 anni |
| Costi totali                          | € 384,01                               | € 940,42                               | € 1.771,86                             |
| Impatto sul rendimento (RIY) per anno | 3,84%                                  | 3,15%                                  | 2,98%                                  |

### Costi specifici dell'opzione di investimento

|                      |       |
|----------------------|-------|
| Altri costi correnti | 2,81% |
|----------------------|-------|

Periodo di detenzione raccomandato dell'opzione di investimento: 6 anni.

## Documento contenente le informazioni chiave - ALLEGATO

### Prodotto: CORE MULTIRAMO (TARIFFE UX14-15-16-17)

Di seguito vengono riportate le caratteristiche dell'opzione di investimento sottostante il prodotto in relazione a: obiettivi dell'investimento, Investitori di riferimento, indicatore di rischio, scenari di performance, costi totali, impatto annuale sul rendimento (RIY) nonché il periodo di detenzione raccomandato. L'opzione di investimento rappresenta la scelta di investire il 100% del capitale nella singola opzione.

#### Opzione di investimento: Invesco Asian Equity

ISIN: IE00B0H1Q962

Codice interno: 697

Emittente: INVESCO Funds Series

Combinazione Aviva di appartenenza: AZIONARI

Data di realizzazione del documento: 31/07/2018

**Obiettivi dell'opzione di investimento:** L'OICR investirà prevalentemente in azioni di società quotate sui mercati azionari asiatici. Fino al 30% delle attività totali dell'OICR può essere investito complessivamente in disponibilità liquide e mezzi equivalenti, strumenti del mercato monetario, azioni e strumenti legati ad azioni emessi da società o altri organismi non rispondenti ai requisiti sopra indicati, oppure in titoli di debito (comprese obbligazioni convertibili) di emittenti asiatici. La valuta di base del portafoglio è il Dollaro statunitense.

**Investitori al dettaglio di riferimento dell'opzione di investimento:** il Fondo Esterno è rivolto ai clienti aventi una buona conoscenza e/o esperienza dei mercati finanziari e assicurativi e una media tolleranza al rischio finanziario, i quali intendono investire il proprio capitale nel medio periodo accettando i possibili rischi di perdita connessi all'investimento finanziario.

### Quali sono i rischi e qual è il potenziale rendimento?

#### Indicatore di rischio



**L'indicatore di rischio presuppone che l'opzione d'investimento sia mantenuta per 9 anni. Il rischio effettivo può variare in misura significativa in caso di disinvestimento in una fase iniziale e la somma rimborsata potrebbe essere minore. Può non essere possibile disinvestire anticipatamente. Potrebbe essere necessario sostenere notevoli costi supplementari per disinvestire anticipatamente.**

L'indicatore di rischio è un'indicazione orientativa del livello di rischio di questa opzione di investimento rispetto ad altre opzioni. Esso esprime la probabilità che il prodotto subisca perdite monetarie a causa di movimenti sul mercato o a causa della nostra incapacità di pagarvi quanto dovuto.

Abbiamo classificato questa opzione di investimento al livello 4 su 7 che corrisponde alla classe di rischio media. Ciò significa che le perdite potenziali dovute alla performance futura del prodotto sono classificate nel livello medio e che è molto improbabile che le cattive condizioni di mercato influenzino la capacità di Aviva S.p.A. di pagarvi quanto dovuto.

### Scenari di performance

| Investimento [€ 10.000]            | Possibile rimborso al netto dei costi (Rendimento medio annuo) |                      |                      |
|------------------------------------|--|----------------------|----------------------|
| Premio assicurativo [€ 0]          | 1 anno   | 5 anni               | 9 anni               |
| <b>Scenari - Caso vita</b>         |  |                      |                      |
| Scenario di stress                 | € 3.997,68 (-60,02%)   | € 3.957,68 (-16,92%) | € 2.677,74 (-13,62%) |
| Scenario sfavorevole               | € 8.742,77 (-12,57%)   | € 9.129,49 (-1,81%)  | € 10.449,93 (0,49%)  |
| Scenario moderato                  | € 10.630,27 (6,30%)  | € 14.111,20 (7,13%)  | € 18.726,65 (7,22%)  |
| Scenario favorevole                | € 12.888,88 (28,89%)   | € 21.739,12 (16,80%) | € 33.439,43 (14,35%) |
| <b>Scenario - Caso morte</b>       |  |                      |                      |
| In caso di decesso dell'Assicurato | € 10.893,87  | € 14.444,42          | € 19.152,18          |

Questa tabella mostra gli importi dei possibili rimborsi nei prossimi 9 anni, in scenari diversi, ipotizzando un investimento di 10.000 Euro.

Gli scenari presentati mostrano la possibile performance dell'investimento. Possono essere confrontati con gli scenari relativi ad altre opzioni di investimento/prodotti. Per la determinazione del possibile rimborso in caso di decesso dell'Assicurato è stata applicata la percentuale di maggiorazione più bassa.

Gli scenari presentati sono una stima della performance futura sulla base di prove relative alle variazioni passate del valore di questo investimento e non sono un indicatore esatto. Gli importi dei rimborsi varieranno a seconda della performance del mercato e del periodo di tempo per cui viene mantenuta l'opzione d'investimento/prodotto.

Lo scenario di stress indica quale potrebbe essere l'importo rimborsato in circostanze di mercato estreme e non tiene conto della situazione in cui non siamo in grado di pagarvi.

Le cifre riportate comprendono tutti i costi del prodotto in quanto tale, ma possono non comprendere tutti i costi da voi pagati al consulente o al distributore. Le cifre non tengono conto della vostra situazione fiscale personale, che può incidere anch'essa sull'importo del rimborso.

## Costi specifici dell'opzione di investimento

La diminuzione del rendimento (Reduction in Yield - RIY) esprime l'impatto dei costi totali sostenuti sul possibile rendimento dell'investimento. I costi totali tengono conto dei costi una tantum, correnti e accessori. Gli importi qui riportati corrispondono ai costi cumulativi del prodotto in 3 periodi di detenzione differenti e comprendono le potenziali penali per uscita anticipata. Questi importi si basano sull'ipotesi che siano investiti Euro 10.000 nella presente opzione d'investimento. Gli importi sono stimati e potrebbero cambiare in futuro.

### Andamento dei costi nel tempo

| Investimento [€ 10.000]                      |  |  |  |  |
|--|--|--|--|--|
| Scenari                                      | In caso di disinvestimento dopo 1 anno | In caso di disinvestimento dopo 5 anni | In caso di disinvestimento dopo 9 anni |  |
| <b>Costi totali</b>                          | € 510,98                               | € 3.001,24                             | € 7.557,25                             |  |
| <b>Impatto sul rendimento (RIY) per anno</b> | 5,11%                                  | 4,21%                                  | 4,12%                                  |  |

### Costi specifici dell'opzione di investimento

|                             |       |
|-----------------------------|-------|
| <b>Altri costi correnti</b> | 4,02% |
|-----------------------------|-------|

**Periodo di detenzione raccomandato dell'opzione di investimento: 9 anni.**

## Documento contenente le informazioni chiave - ALLEGATO

### Prodotto: CORE MULTIRAMO (TARIFFE UX14-15-16-17)

Di seguito vengono riportate le caratteristiche dell'opzione di investimento sottostante il prodotto in relazione a: obiettivi dell'investimento, Investitori di riferimento, indicatore di rischio, scenari di performance, costi totali, impatto annuale sul rendimento (RIY) nonché il periodo di detenzione raccomandato. L'opzione di investimento rappresenta la scelta di investire il 100% del capitale nella singola opzione.

#### Opzione di investimento: Invesco Euro Corporate Bond

ISIN: LU0243957825

Codice interno: 368

Emittente: INVESCO Funds

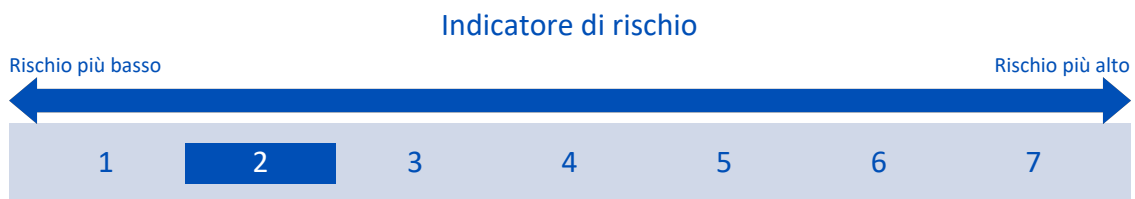
Combinazione Aviva di appartenenza: OBBLIGAZIONARI

Data di realizzazione del documento: 31/07/2018

**Obiettivi dell'opzione di investimento:** L'OICR investirà almeno due terzi delle sue attività totali (senza tener conto delle attività liquide accessorie) in titoli o strumenti di debito di emittenti societari denominati in Euro. L'OICR investirà principalmente in obbligazioni a tasso fisso e variabile Investment grade (almeno Baa secondo Moody's) e in altri titoli di debito che, ad opinione della SGR, abbiano un'analogia qualità del credito. L'OICR può investire in titoli non Investment grade in modo residuale. Fino a un terzo delle attività totali dell'OICR può essere investito in strumenti di debito non-Euro o in strumenti di debito emessi da debitori pubblici internazionali. L'OICR può investire fino al 30% del suo patrimonio netto in attività liquide.

**Investitori al dettaglio di riferimento dell'opzione di investimento:** il Fondo Esterno è rivolto ai clienti aventi una buona conoscenza e/o esperienza dei mercati finanziari e assicurativi e una bassa tolleranza al rischio finanziario, i quali intendono investire il proprio capitale nel medio periodo accettando i possibili rischi di perdita connessi all'investimento finanziario.

### Quali sono i rischi e qual è il potenziale rendimento?



**L'indicatore di rischio presuppone che l'opzione d'investimento sia mantenuta per 4 anni. Il rischio effettivo può variare in misura significativa in caso di disinvestimento in una fase iniziale e la somma rimborsata potrebbe essere minore. Può non essere possibile disinvestire anticipatamente. Potrebbe essere necessario sostenere notevoli costi supplementari per disinvestire anticipatamente.**

L'indicatore di rischio è un'indicazione orientativa del livello di rischio di questa opzione di investimento rispetto ad altre opzioni. Esso esprime la probabilità che il prodotto subisca perdite monetarie a causa di movimenti sul mercato o a causa della nostra incapacità di pagarvi quanto dovuto.

Abbiamo classificato questa opzione di investimento al livello 2 su 7 che corrisponde alla classe di rischio bassa. Ciò significa che le perdite potenziali dovute alla performance futura del prodotto sono classificate nel livello basso e che è molto improbabile che le cattive condizioni di mercato influenzino la capacità di Aviva S.p.A. di pagarvi quanto dovuto.

## Scenari di performance

| Investimento [€ 10.000]            | Possibile rimborso al netto dei costi (Rendimento medio annuo) |                     |                     |
|------------------------------------|--|---------------------|---------------------|
| Premio assicurativo [€ 0]          | 1 anno   | 2 anni              | 4 anni              |
| <b>Scenari - Caso vita</b>         |  |                     |                     |
| Scenario di stress                 | € 8.745,74 (-12,54%)   | € 9.045,96 (-4,89%) | € 8.555,38 (-3,83%) |
| Scenario sfavorevole               | € 9.720,97 (-2,79%)  | € 9.693,79 (-1,54%) | € 9.699,86 (-0,76%) |
| Scenario moderato                  | € 9.972,44 (-0,28%)  | € 10.050,69 (0,25%) | € 10.209,03 (0,52%) |
| Scenario favorevole                | € 10.231,07 (2,31%)  | € 10.421,37 (2,09%) | € 10.745,52 (1,81%) |
| <b>Scenario - Caso morte</b>       |  |                     |                     |
| In caso di decesso dell'Assicurato | € 10.222,89  | € 10.302,71         | € 10.464,21         |

Questa tabella mostra gli importi dei possibili rimborsi nei prossimi 4 anni, in scenari diversi, ipotizzando un investimento di 10.000 Euro.

Gli scenari presentati mostrano la possibile performance dell'investimento. Possono essere confrontati con gli scenari relativi ad altre opzioni di investimento/prodotti. Per la determinazione del possibile rimborso in caso di decesso dell'Assicurato è stata applicata la percentuale di maggiorazione più bassa.

Gli scenari presentati sono una stima della performance futura sulla base di prove relative alle variazioni passate del valore di questo investimento e non sono un indicatore esatto. Gli importi dei rimborsi varieranno a seconda della performance del mercato e del periodo di tempo per cui viene mantenuta l'opzione d'investimento/prodotto.

Lo scenario di stress indica quale potrebbe essere l'importo rimborsato in circostanze di mercato estreme e non tiene conto della situazione in cui non siamo in grado di pagarvi.

Le cifre riportate comprendono tutti i costi del prodotto in quanto tale, ma possono non comprendere tutti i costi da voi pagati al consulente o al distributore. Le cifre non tengono conto della vostra situazione fiscale personale, che può incidere anch'essa sull'importo del rimborso.

## Costi specifici dell'opzione di investimento

La diminuzione del rendimento (Reduction in Yield - RIY) esprime l'impatto dei costi totali sostenuti sul possibile rendimento dell'investimento. I costi totali tengono conto dei costi una tantum, correnti e accessori. Gli importi qui riportati corrispondono ai costi cumulativi del prodotto in 3 periodi di detenzione differenti e comprendono le potenziali penali per uscita anticipata. Questi importi si basano sull'ipotesi che siano investiti Euro 10.000 nella presente opzione d'investimento. Gli importi sono stimati e potrebbero cambiare in futuro.

### Andamento dei costi nel tempo

| Investimento [€ 10.000]               | Andamento dei costi nel tempo          |  |  |
|---------------------------------------|--|--|--|
| Scenari                               | In caso di disinvestimento dopo 1 anno | In caso di disinvestimento dopo 2 anni | In caso di disinvestimento dopo 4 anni |
| Costi totali                          | € 389,28                               | € 686,04                               | € 1.318,95                             |
| Impatto sul rendimento (RIY) per anno | 3,89%                                  | 3,37%                                  | 3,10%                                  |

### Costi specifici dell'opzione di investimento

|                      |       |
|----------------------|-------|
| Altri costi correnti | 2,84% |
|----------------------|-------|

**Periodo di detenzione raccomandato dell'opzione di investimento: 4 anni.**

## Documento contenente le informazioni chiave - ALLEGATO

### Prodotto: CORE MULTIRAMO (TARIFFE UX14-15-16-17)

Di seguito vengono riportate le caratteristiche dell'opzione di investimento sottostante il prodotto in relazione a: obiettivi dell'investimento, Investitori di riferimento, indicatore di rischio, scenari di performance, costi totali, impatto annuale sul rendimento (RIY) nonché il periodo di detenzione raccomandato. L'opzione di investimento rappresenta la scelta di investire il 100% del capitale nella singola opzione.

#### Opzione di investimento: Invesco European High Income

ISIN: LU0243957239

Codice interno: 789

Emittente: INVESCO Funds

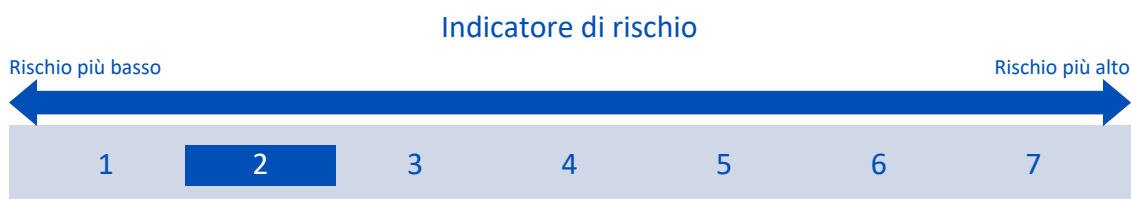
Combinazione Aviva di appartenenza: BILANCIATI

Data di realizzazione del documento: 31/07/2018

**Obiettivi dell'opzione di investimento:** L'OICR investe principalmente in titoli di debito europei a rendimento più elevato e, in misura minore, in titoli azionari. Almeno il 70% delle attività totali dell'OICR sarà investito in titoli europei. L'OICR investirà oltre il 50% delle attività totali in titoli di debito europei. Fino al 30% delle attività totali potrà essere investito complessivamente in liquidità e suoi equivalenti, strumenti del mercato monetario, azioni e titoli legati ad azioni emessi da società o altri organismi non rispondenti ai requisiti sopra indicati, oppure in titoli di debito (comprese le obbligazioni convertibili) di emittenti in tutto il mondo. La valuta di riferimento del portafoglio è l'Euro

**Investitori al dettaglio di riferimento dell'opzione di investimento:** il Fondo Esterno è rivolto ai clienti aventi una buona conoscenza e/o esperienza dei mercati finanziari e assicurativi e una bassa tolleranza al rischio finanziario, i quali intendono investire il proprio capitale nel medio periodo accettando i possibili rischi di perdita connessi all'investimento finanziario.

### Quali sono i rischi e qual è il potenziale rendimento?



**L'indicatore di rischio presuppone che l'opzione d'investimento sia mantenuta per 6 anni. Il rischio effettivo può variare in misura significativa in caso di disinvestimento in una fase iniziale e la somma rimborsata potrebbe essere minore. Può non essere possibile disinvestire anticipatamente. Potrebbe essere necessario sostenere notevoli costi supplementari per disinvestire anticipatamente.**

L'indicatore di rischio è un'indicazione orientativa del livello di rischio di questa opzione di investimento rispetto ad altre opzioni. Esso esprime la probabilità che il prodotto subisca perdite monetarie a causa di movimenti sul mercato o a causa della nostra incapacità di pagarvi quanto dovuto.

Abbiamo classificato questa opzione di investimento al livello 2 su 7 che corrisponde alla classe di rischio bassa. Ciò significa che le perdite potenziali dovute alla performance futura del prodotto sono classificate nel livello basso e che è molto improbabile che le cattive condizioni di mercato influenzino la capacità di Aviva S.p.A. di pagarvi quanto dovuto.

## Scenari di performance

| Investimento [€ 10.000]            | Possibile rimborso al netto dei costi (Rendimento medio annuo) |                     |                     |
|------------------------------------|--|---------------------|---------------------|
| Premio assicurativo [€ 0]          | 1 anno   | 3 anni              | 6 anni              |
| <b>Scenari - Caso vita</b>         |  |                     |                     |
| Scenario di stress                 | € 7.779,18 (-22,21%)   | € 7.787,78 (-8,00%) | € 6.782,03 (-6,27%) |
| Scenario sfavorevole               | € 9.663,85 (-3,36%)  | € 9.869,00 (-0,44%) | € 10.395,26 (0,65%) |
| Scenario moderato                  | € 10.200,48 (2,00%)  | € 10.834,46 (2,71%) | € 11.859,69 (2,88%) |
| Scenario favorevole                | € 10.757,92 (7,58%)  | € 11.884,12 (5,92%) | € 13.518,34 (5,15%) |
| <b>Scenario - Caso morte</b>       |  |                     |                     |
| In caso di decesso dell'Assicurato | € 10.455,49  | € 11.102,14         | € 12.147,89         |

Questa tabella mostra gli importi dei possibili rimborsi nei prossimi 6 anni, in scenari diversi, ipotizzando un investimento di 10.000 Euro.

Gli scenari presentati mostrano la possibile performance dell'investimento. Possono essere confrontati con gli scenari relativi ad altre opzioni di investimento/prodotti. Per la determinazione del possibile rimborso in caso di decesso dell'Assicurato è stata applicata la percentuale di maggiorazione più bassa.

Gli scenari presentati sono una stima della performance futura sulla base di prove relative alle variazioni passate del valore di questo investimento e non sono un indicatore esatto. Gli importi dei rimborsi varieranno a seconda della performance del mercato e del periodo di tempo per cui viene mantenuta l'opzione d'investimento/prodotto.

Lo scenario di stress indica quale potrebbe essere l'importo rimborsato in circostanze di mercato estreme e non tiene conto della situazione in cui non siamo in grado di pagarvi.

Le cifre riportate comprendono tutti i costi del prodotto in quanto tale, ma possono non comprendere tutti i costi da voi pagati al consulente o al distributore. Le cifre non tengono conto della vostra situazione fiscale personale, che può incidere anch'essa sull'importo del rimborso.

## Costi specifici dell'opzione di investimento

La diminuzione del rendimento (Reduction in Yield - RIY) esprime l'impatto dei costi totali sostenuti sul possibile rendimento dell'investimento. I costi totali tengono conto dei costi una tantum, correnti e accessori. Gli importi qui riportati corrispondono ai costi cumulativi del prodotto in 3 periodi di detenzione differenti e comprendono le potenziali penali per uscita anticipata. Questi importi si basano sull'ipotesi che siano investiti Euro 10.000 nella presente opzione d'investimento. Gli importi sono stimati e potrebbero cambiare in futuro.

### Andamento dei costi nel tempo

| Investimento [€ 10.000]               | Andamento dei costi nel tempo          |  |  |
|---------------------------------------|--|--|--|
| Scenari                               | In caso di disinvestimento dopo 1 anno | In caso di disinvestimento dopo 3 anni | In caso di disinvestimento dopo 6 anni |
| Costi totali                          | € 480,72                               | € 1.345,53                             | € 2.971,87                             |
| Impatto sul rendimento (RIY) per anno | 4,81%                                  | 4,09%                                  | 3,91%                                  |

### Costi specifici dell'opzione di investimento

|                      |       |
|----------------------|-------|
| Altri costi correnti | 3,75% |
|----------------------|-------|

**Periodo di detenzione raccomandato dell'opzione di investimento: 6 anni.**



## Documento contenente le informazioni chiave - ALLEGATO

### Prodotto: CORE MULTIRAMO (TARIFFE UX14-15-16-17)

Di seguito vengono riportate le caratteristiche dell'opzione di investimento sottostante il prodotto in relazione a: obiettivi dell'investimento, Investitori di riferimento, indicatore di rischio, scenari di performance, costi totali, impatto annuale sul rendimento (RIY) nonché il periodo di detenzione raccomandato. L'opzione di investimento rappresenta la scelta di investire il 100% del capitale nella singola opzione.

#### Opzione di investimento: Invesco Global Equity Income

ISIN: LU0607513230

Codice interno: 794

Emittente: INVESCO Funds

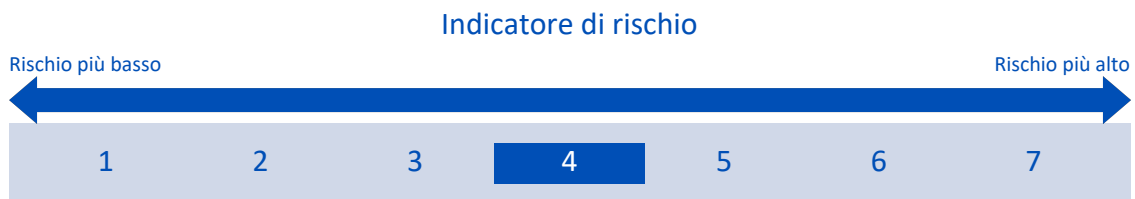
Combinazione Aviva di appartenenza: AZIONARI

Data di realizzazione del documento: 31/07/2018

**Obiettivi dell'opzione di investimento:** L'OICR investe principalmente in azioni internazionali e in modo contenuto in valori mobiliari, strumenti del mercato monetario, warrant, altri OICR, depositi e altri investimenti consentiti. La valuta di riferimento dell'OICR è il Dollaro USA.

**Investitori al dettaglio di riferimento dell'opzione di investimento:** il Fondo Esterno è rivolto ai clienti aventi una buona conoscenza e/o esperienza dei mercati finanziari e assicurativi e una media tolleranza al rischio finanziario, i quali intendono investire il proprio capitale nel medio periodo accettando i possibili rischi di perdita connessi all'investimento finanziario.

### Quali sono i rischi e qual è il potenziale rendimento?



L'indicatore di rischio presuppone che l'opzione d'investimento sia mantenuta per 9 anni. Il rischio effettivo può variare in misura significativa in caso di disinvestimento in una fase iniziale e la somma rimborsata potrebbe essere minore. Può non essere possibile disinvestire anticipatamente. Potrebbe essere necessario sostenere notevoli costi supplementari per disinvestire anticipatamente.

L'indicatore di rischio è un'indicazione orientativa del livello di rischio di questa opzione di investimento rispetto ad altre opzioni. Esso esprime la probabilità che il prodotto subisca perdite monetarie a causa di movimenti sul mercato o a causa della nostra incapacità di pagarvi quanto dovuto.

Abbiamo classificato questa opzione di investimento al livello 4 su 7 che corrisponde alla classe di rischio media. Ciò significa che le perdite potenziali dovute alla performance futura del prodotto sono classificate nel livello medio e che è molto improbabile che le cattive condizioni di mercato influenzino la capacità di Aviva S.p.A. di pagarvi quanto dovuto.

**Attenzione al rischio cambio.** L'OICR effettua pagamenti in una valuta straniera, quindi il rendimento finale che otterrete dipenderà dal tasso di cambio tra tale valuta e l'euro.

### Scenari di performance

| Investimento [€ 10.000]  |                      |                      |                      |
|--|----------------------|----------------------|----------------------|
| Premio assicurativo [€ 0]                                      | 1 anno               | 5 anni               | 9 anni               |
| Possibile rimborso al netto dei costi (Rendimento medio annuo) |                      |                      |                      |
| <b>Scenari - Caso vita</b>                                     |                      |                      |                      |
| Scenario di stress   | € 4.092,90 (-59,07%) | € 3.422,44 (-19,30%) | € 2.140,87 (-15,74%) |
| Scenario sfavorevole   | € 8.670,96 (-13,29%) | € 8.628,60 (-2,91%)  | € 9.388,01 (-0,70%)  |
| Scenario moderato  | € 10.484,85 (4,85%)  | € 13.174,80 (5,67%)  | € 16.551,60 (5,76%)  |
| Scenario favorevole  | € 12.643,96 (26,44%) | € 20.051,74 (14,93%) | € 29.078,91 (12,59%) |
| <b>Scenario - Caso morte</b>                                   |                      |                      |                      |
| In caso di decesso dell'Assicurato                             | € 10.745,55          | € 13.489,30          | € 16.933,63          |

Questa tabella mostra gli importi dei possibili rimborsi nei prossimi 9 anni, in scenari diversi, ipotizzando un investimento di 10.000 Euro. Gli scenari presentati mostrano la possibile performance dell'investimento. Possono essere confrontati con gli scenari relativi ad altre opzioni di investimento/prodotti. Per la determinazione del possibile rimborso in caso di decesso dell'Assicurato è stata applicata la percentuale di maggiorazione più bassa.

Gli scenari presentati sono una stima della performance futura sulla base di prove relative alle variazioni passate del valore di questo investimento e non sono un indicatore esatto. Gli importi dei rimborsi varieranno a seconda della performance del mercato e del periodo di tempo per cui viene mantenuta l'opzione d'investimento/prodotto.

Lo scenario di stress indica quale potrebbe essere l'importo rimborsato in circostanze di mercato estreme e non tiene conto della situazione in cui non siamo in grado di pagarvi.

Le cifre riportate comprendono tutti i costi del prodotto in quanto tale, ma possono non comprendere tutti i costi da voi pagati al consulente o al distributore. Le cifre non tengono conto della vostra situazione fiscale personale, che può incidere anch'essa sull'importo del rimborso.

## Costi specifici dell'opzione di investimento

La diminuzione del rendimento (Reduction in Yield - RIY) esprime l'impatto dei costi totali sostenuti sul possibile rendimento dell'investimento. I costi totali tengono conto dei costi una tantum, correnti e accessori. Gli importi qui riportati corrispondono ai costi cumulativi del prodotto in 3 periodi di detenzione differenti e comprendono le potenziali penali per uscita anticipata. Questi importi si basano sull'ipotesi che siano investiti Euro 10.000 nella presente opzione d'investimento. Gli importi sono stimati e potrebbero cambiare in futuro.

### Andamento dei costi nel tempo

| Investimento [€ 10.000]                      |  |  |  |
|--|--|--|--|
| Scenari                                      | In caso di disinvestimento dopo 1 anno | In caso di disinvestimento dopo 5 anni | In caso di disinvestimento dopo 9 anni |
| <b>Costi totali</b>                          | € 482,89                               | € 2.647,61                             | € 6.274,33                             |
| <b>Impatto sul rendimento (RIY) per anno</b> | 4,83%                                  | 3,94%                                  | 3,85%                                  |

### Costi specifici dell'opzione di investimento

|                             |       |
|-----------------------------|-------|
| <b>Altri costi correnti</b> | 3,75% |
|-----------------------------|-------|

**Periodo di detenzione raccomandato dell'opzione di investimento: 9 anni.**

## Documento contenente le informazioni chiave - ALLEGATO

### Prodotto: CORE MULTIRAMO (TARIFFE UX14-15-16-17)

Di seguito vengono riportate le caratteristiche dell'opzione di investimento sottostante il prodotto in relazione a: obiettivi dell'investimento, Investitori di riferimento, indicatore di rischio, scenari di performance, costi totali, impatto annuale sul rendimento (RIY) nonché il periodo di detenzione raccomandato. L'opzione di investimento rappresenta la scelta di investire il 100% del capitale nella singola opzione.

#### Opzione di investimento: Invesco Global Targeted Returns

ISIN: LU1004132566

Codice interno: 642

Emittente: INVESCO Funds

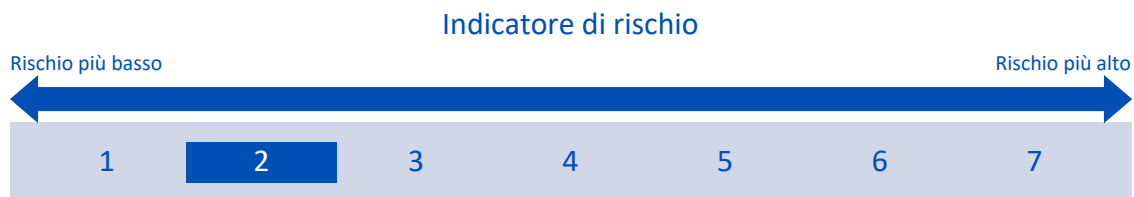
Combinazione Aviva di appartenenza: FLESSIBILI

Data di realizzazione del documento: 31/07/2018

**Obiettivi dell'opzione di investimento:** L'OICR investe in titoli azionari, titoli legati ad azioni, titoli di debito, organismi d'investimento immobiliare (REIT), quote di altri OICR (inclusi, a titolo non limitativo, fondi negoziati in borsa), liquidità e suoi equivalenti, strumenti del mercato monetario e qualunque altro strumento idoneo, compresa l'eventuale esposizione indiretta a materie prime.

**Investitori al dettaglio di riferimento dell'opzione di investimento:** Il Fondo Esterno è rivolto ai clienti aventi una buona conoscenza e/o esperienza dei mercati finanziari e assicurativi e una bassa tolleranza al rischio finanziario, i quali intendono investire il proprio capitale nel medio periodo accettando i possibili rischi di perdita connessi all'investimento finanziario.

### Quali sono i rischi e qual è il potenziale rendimento?



L'indicatore di rischio presuppone che l'opzione d'investimento sia mantenuta per 6 anni. Il rischio effettivo può variare in misura significativa in caso di disinvestimento in una fase iniziale e la somma rimborsata potrebbe essere minore. Può non essere possibile disinvestire anticipatamente. Potrebbe essere necessario sostenere notevoli costi supplementari per disinvestire anticipatamente.

L'indicatore di rischio è un'indicazione orientativa del livello di rischio di questa opzione di investimento rispetto ad altre opzioni. Esso esprime la probabilità che il prodotto subisca perdite monetarie a causa di movimenti sul mercato o a causa della nostra incapacità di pagarvi quanto dovuto.

Abbiamo classificato questa opzione di investimento al livello 2 su 7 che corrisponde alla classe di rischio bassa. Ciò significa che le perdite potenziali dovute alla performance futura del prodotto sono classificate nel livello basso e che è molto improbabile che le cattive condizioni di mercato influenzino la capacità di Aviva S.p.A. di pagarvi quanto dovuto.

### Scenari di performance

| Investimento [€ 10.000]<br>Premio assicurativo [€ 0] | 1 anno   | 3 anni              | 6 anni              |
|--|--|---------------------|---------------------|
|  | Possibile rimborso al netto dei costi (Rendimento medio annuo) |                     |                     |
| <b>Scenari - Caso vita</b>                           |  |                     |                     |
| Scenario di stress                                   | € 7.804,16 (-21,96%)   | € 7.883,16 (-7,62%) | € 6.916,70 (-5,96%) |
| Scenario sfavorevole                                 | € 9.430,23 (-5,70%)  | € 9.182,22 (-2,80%) | € 9.008,96 (-1,72%) |
| Scenario moderato                                    | € 9.963,24 (-0,37%)  | € 10.099,33 (0,33%) | € 10.306,94 (0,51%) |
| Scenario favorevole                                  | € 10.523,15 (5,23%)  | € 11.104,32 (3,55%) | € 11.787,49 (2,78%) |
| <b>Scenario - Caso morte</b>                         |  |                     |                     |
| In caso di decesso dell'Assicurato                   | € 10.213,50  | € 10.352,32         | € 10.564,08         |

Questa tabella mostra gli importi dei possibili rimborsi nei prossimi 6 anni, in scenari diversi, ipotizzando un investimento di 10.000 Euro.

Gli scenari presentati mostrano la possibile performance dell'investimento. Possono essere confrontati con gli scenari relativi ad altre opzioni di

investimento/prodotti. Per la determinazione del possibile rimborso in caso di decesso dell'Assicurato è stata applicata la percentuale di maggiorazione più bassa.

Gli scenari presentati sono una stima della performance futura sulla base di prove relative alle variazioni passate del valore di questo investimento e non sono un indicatore esatto. Gli importi dei rimborsi varieranno a seconda della performance del mercato e del periodo di tempo per cui viene mantenuta l'opzione d'investimento/prodotto.

Lo scenario di stress indica quale potrebbe essere l'importo rimborsato in circostanze di mercato estreme e non tiene conto della situazione in cui non siamo in grado di pagarvi.

Le cifre riportate comprendono tutti i costi del prodotto in quanto tale, ma possono non comprendere tutti i costi da voi pagati al consulente o al distributore. Le cifre non tengono conto della vostra situazione fiscale personale, che può incidere anch'essa sull'importo del rimborso.

## Costi specifici dell'opzione di investimento

La diminuzione del rendimento (Reduction in Yield - RIY) esprime l'impatto dei costi totali sostenuti sul possibile rendimento dell'investimento. I costi totali tengono conto dei costi una tantum, correnti e accessori. Gli importi qui riportati corrispondono ai costi cumulativi del prodotto in 3 periodi di detenzione differenti e comprendono le potenziali penali per uscita anticipata. Questi importi si basano sull'ipotesi che siano investiti Euro 10.000 nella presente opzione d'investimento. Gli importi sono stimati e potrebbero cambiare in futuro.

### Andamento dei costi nel tempo

| Investimento [€ 10.000]                      |  |  |  |
|--|--|--|--|
| Scenari                                      | In caso di disinvestimento dopo 1 anno | In caso di disinvestimento dopo 3 anni | In caso di disinvestimento dopo 6 anni |
| <b>Costi totali</b>                          | € 454,92                               | € 1.206,37                             | € 2.473,83                             |
| <b>Impatto sul rendimento (RIY) per anno</b> | 4,55%                                  | 3,85%                                  | 3,67%                                  |

### Costi specifici dell'opzione di investimento

|                             |       |
|-----------------------------|-------|
| <b>Altri costi correnti</b> | 3,51% |
|-----------------------------|-------|

**Periodo di detenzione raccomandato dell'opzione di investimento: 6 anni.**

## Documento contenente le informazioni chiave - ALLEGATO

### Prodotto: CORE MULTIRAMO (TARIFFE UX14-15-16-17)

Di seguito vengono riportate le caratteristiche dell'opzione di investimento sottostante il prodotto in relazione a: obiettivi dell'investimento, Investitori di riferimento, indicatore di rischio, scenari di performance, costi totali, impatto annuale sul rendimento (RIY) nonché il periodo di detenzione raccomandato. L'opzione di investimento rappresenta la scelta di investire il 100% del capitale nella singola opzione.

#### Opzione di investimento: Invesco Global Total Return Bond

ISIN: LU0534239909

Codice interno: 662

Emittente: INVESCO Funds

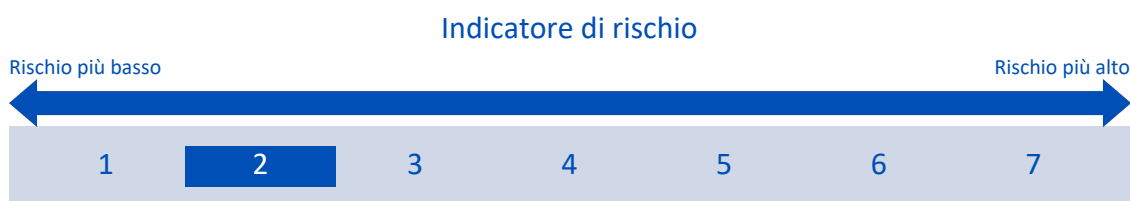
Combinazione Aviva di appartenenza: OBBLIGAZIONARI

Data di realizzazione del documento: 31/07/2018

**Obiettivi dell'opzione di investimento:** L'OICR investe principalmente in strumenti obbligazionari internazionali. L'OICR può in via temporanea investire fino al 100% del suo valore in liquidità e mezzi equivalenti, in funzione delle condizioni di mercato. L'OICR acquisirà esposizione a strumenti obbligazionari e valute anche tramite strumenti finanziari derivati. L'OICR investe residualmente in OICR del mercato monetario di emittenti di tutto il mondo e denominati in qualsiasi valuta. La valuta di base del portafoglio è l'Euro.

**Investitori al dettaglio di riferimento dell'opzione di investimento:** il Fondo Esterno è rivolto ai clienti aventi una buona conoscenza e/o esperienza dei mercati finanziari e assicurativi e una bassa tolleranza al rischio finanziario, i quali intendono investire il proprio capitale nel medio periodo accettando i possibili rischi di perdita connessi all'investimento finanziario.

### Quali sono i rischi e qual è il potenziale rendimento?



**L'indicatore di rischio presuppone che l'opzione d'investimento sia mantenuta per 4 anni. Il rischio effettivo può variare in misura significativa in caso di disinvestimento in una fase iniziale e la somma rimborsata potrebbe essere minore. Può non essere possibile disinvestire anticipatamente. Potrebbe essere necessario sostenere notevoli costi supplementari per disinvestire anticipatamente.**

L'indicatore di rischio è un'indicazione orientativa del livello di rischio di questa opzione di investimento rispetto ad altre opzioni. Esso esprime la probabilità che il prodotto subisca perdite monetarie a causa di movimenti sul mercato o a causa della nostra incapacità di pagarvi quanto dovuto.

Abbiamo classificato questa opzione di investimento al livello 2 su 7 che corrisponde alla classe di rischio bassa. Ciò significa che le perdite potenziali dovute alla performance futura del prodotto sono classificate nel livello basso e che è molto improbabile che le cattive condizioni di mercato influenzino la capacità di Aviva S.p.A. di pagarvi quanto dovuto.

### Scenari di performance

| Investimento [€ 10.000]<br>Premio assicurativo [€ 0] | 1 anno   | 2 anni              | 4 anni              |
|--|--|---------------------|---------------------|
|  | Possibile rimborso al netto dei costi (Rendimento medio annuo) |                     |                     |
| <b>Scenari - Caso vita</b>                           |  |                     |                     |
| Scenario di stress                                   | € 8.623,79 (-13,76%)   | € 8.815,79 (-6,11%) | € 8.246,34 (-4,71%) |
| Scenario sfavorevole                                 | € 9.627,09 (-3,73%)  | € 9.552,79 (-2,26%) | € 9.483,15 (-1,32%) |
| Scenario moderato                                    | € 9.956,90 (-0,43%)  | € 10.018,85 (0,09%) | € 10.143,88 (0,36%) |
| Scenario favorevole                                  | € 10.296,79 (2,97%)  | € 10.506,33 (2,50%) | € 10.849,20 (2,06%) |
| <b>Scenario - Caso morte</b>                         |  |                     |                     |
| In caso di decesso dell'Assicurato                   | € 10.207,04  | € 10.270,22         | € 10.397,76         |

Questa tabella mostra gli importi dei possibili rimborsi nei prossimi 4 anni, in scenari diversi, ipotizzando un investimento di 10.000 Euro.

Gli scenari presentati mostrano la possibile performance dell'investimento. Possono essere confrontati con gli scenari relativi ad altre opzioni di investimento/prodotti. Per la determinazione del possibile rimborso in caso di decesso dell'Assicurato è stata applicata la percentuale di maggiorazione più bassa.

Gli scenari presentati sono una stima della performance futura sulla base di prove relative alle variazioni passate del valore di questo investimento e non sono un indicatore esatto. Gli importi dei rimborsi varieranno a seconda della performance del mercato e del periodo di tempo per cui viene mantenuta l'opzione d'investimento/prodotto.

Lo scenario di stress indica quale potrebbe essere l'importo rimborsato in circostanze di mercato estreme e non tiene conto della situazione in cui non siamo in grado di pagarvi.

Le cifre riportate comprendono tutti i costi del prodotto in quanto tale, ma possono non comprendere tutti i costi da voi pagati al consulente o al distributore. Le cifre non tengono conto della vostra situazione fiscale personale, che può incidere anch'essa sull'importo del rimborso.

## Costi specifici dell'opzione di investimento

La diminuzione del rendimento (Reduction in Yield - RIY) esprime l'impatto dei costi totali sostenuti sul possibile rendimento dell'investimento. I costi totali tengono conto dei costi una tantum, correnti e accessori. Gli importi qui riportati corrispondono ai costi cumulativi del prodotto in 3 periodi di detenzione differenti e comprendono le potenziali penali per uscita anticipata. Questi importi si basano sull'ipotesi che siano investiti Euro 10.000 nella presente opzione d'investimento. Gli importi sono stimati e potrebbero cambiare in futuro.

### Andamento dei costi nel tempo

| Investimento [€ 10.000]                      |  |  |  |
|--|--|--|--|
| Scenari                                      | In caso di disinvestimento dopo 1 anno | In caso di disinvestimento dopo 2 anni | In caso di disinvestimento dopo 4 anni |
| <b>Costi totali</b>                          | € 388,95                               | € 684,45                               | € 1.311,78                             |
| <b>Impatto sul rendimento (RIY) per anno</b> | 3,89%                                  | 3,36%                                  | 3,10%                                  |

### Costi specifici dell'opzione di investimento

|                             |       |
|-----------------------------|-------|
| <b>Altri costi correnti</b> | 2,84% |
|-----------------------------|-------|

**Periodo di detenzione raccomandato dell'opzione di investimento: 4 anni.**

## Documento contenente le informazioni chiave - ALLEGATO

### Prodotto: CORE MULTIRAMO (TARIFFE UX14-15-16-17)

Di seguito vengono riportate le caratteristiche dell'opzione di investimento sottostante il prodotto in relazione a: obiettivi dell'investimento, Investitori di riferimento, indicatore di rischio, scenari di performance, costi totali, impatto annuale sul rendimento (RIY) nonché il periodo di detenzione raccomandato. L'opzione di investimento rappresenta la scelta di investire il 100% del capitale nella singola opzione.

#### Opzione di investimento: Invesco Pan European Structured

ISIN: LU0119750205

Codice interno: 286

Emittente: INVESCO Funds

Combinazione Aviva di appartenenza: AZIONARI

Data di realizzazione del documento: 31/07/2018

**Obiettivi dell'opzione di investimento:** L'OICR investe principalmente in un portafoglio diversificato di azioni di società con sede legale in un paese europeo o che esercitano la loro attività prevalentemente in paesi europei e che siano quotate su borse europee riconosciute. Una parte contenuta del portafoglio può essere investita in liquidità e suoi equivalenti, in strumenti del mercato monetario, o in azioni e strumenti legati alle azioni emessi da società o altri organismi che non rispondano ai requisiti descritti sopra. La valuta di riferimento dell'OICR è l'Euro.

**Investitori al dettaglio di riferimento dell'opzione di investimento:** il Fondo Esterno è rivolto ai clienti aventi una buona conoscenza e/o esperienza dei mercati finanziari e assicurativi e una media tolleranza al rischio finanziario, i quali intendono investire il proprio capitale nel medio periodo accettando i possibili rischi di perdita connessi all'investimento finanziario.

### Quali sono i rischi e qual è il potenziale rendimento?

#### Indicatore di rischio



**L'indicatore di rischio presuppone che l'opzione d'investimento sia mantenuta per 9 anni. Il rischio effettivo può variare in misura significativa in caso di disinvestimento in una fase iniziale e la somma rimborsata potrebbe essere minore. Può non essere possibile disinvestire anticipatamente. Potrebbe essere necessario sostenere notevoli costi supplementari per disinvestire anticipatamente.**

L'indicatore di rischio è un'indicazione orientativa del livello di rischio di questa opzione di investimento rispetto ad altre opzioni. Esso esprime la probabilità che il prodotto subisca perdite monetarie a causa di movimenti sul mercato o a causa della nostra incapacità di pagarvi quanto dovuto.

Abbiamo classificato questa opzione di investimento al livello 4 su 7 che corrisponde alla classe di rischio media. Ciò significa che le perdite potenziali dovute alla performance futura del prodotto sono classificate nel livello medio e che è molto improbabile che le cattive condizioni di mercato influenzino la capacità di Aviva S.p.A. di pagarvi quanto dovuto.

### Scenari di performance

| Investimento [€ 10.000]<br>Premio assicurativo [€ 0] | Possibile rimborso al netto dei costi (Rendimento medio annuo) |                      |                      |
|--|--|----------------------|----------------------|
|  | 1 anno   | 5 anni               | 9 anni               |
| <b>Scenari - Caso vita</b>                           |  |                      |                      |
| Scenario di stress                                   | € 4.477,28 (-55,23%)   | € 3.695,05 (-18,05%) | € 2.392,07 (-14,69%) |
| Scenario sfavorevole                                 | € 8.761,91 (-12,38%)   | € 8.976,40 (-2,14%)  | € 10.031,78 (0,04%)  |
| Scenario moderato                                    | € 10.547,98 (5,48%)  | € 13.564,71 (6,29%)  | € 17.440,17 (6,37%)  |
| Scenario favorevole                                  | € 12.655,46 (26,55%)   | € 20.419,98 (15,35%) | € 30.195,83 (13,06%) |
| <b>Scenario - Caso morte</b>                         |  |                      |                      |
| In caso di decesso dell'Assicurato                   | € 10.809,94  | € 13.887,01          | € 17.839,98          |

Questa tabella mostra gli importi dei possibili rimborsi nei prossimi 9 anni, in scenari diversi, ipotizzando un investimento di 10.000 Euro.

Gli scenari presentati mostrano la possibile performance dell'investimento. Possono essere confrontati con gli scenari relativi ad altre opzioni di investimento/prodotti. Per la determinazione del possibile rimborso in caso di decesso dell'Assicurato è stata applicata la percentuale di maggiorazione più bassa.

Gli scenari presentati sono una stima della performance futura sulla base di prove relative alle variazioni passate del valore di questo investimento e non sono un indicatore esatto. Gli importi dei rimborsi varieranno a seconda della performance del mercato e del periodo di tempo per cui viene mantenuta l'opzione d'investimento/prodotto.

Lo scenario di stress indica quale potrebbe essere l'importo rimborsato in circostanze di mercato estreme e non tiene conto della situazione in cui non siamo in grado di pagarvi.

Le cifre riportate comprendono tutti i costi del prodotto in quanto tale, ma possono non comprendere tutti i costi da voi pagati al consulente o al distributore. Le cifre non tengono conto della vostra situazione fiscale personale, che può incidere anch'essa sull'importo del rimborso.

## Costi specifici dell'opzione di investimento

La diminuzione del rendimento (Reduction in Yield - RIY) esprime l'impatto dei costi totali sostenuti sul possibile rendimento dell'investimento. I costi totali tengono conto dei costi una tantum, correnti e accessori. Gli importi qui riportati corrispondono ai costi cumulativi del prodotto in 3 periodi di detenzione differenti e comprendono le potenziali penali per uscita anticipata. Questi importi si basano sull'ipotesi che siano investiti Euro 10.000 nella presente opzione d'investimento. Gli importi sono stimati e potrebbero cambiare in futuro.

### Andamento dei costi nel tempo

| Investimento [€ 10.000]                      |  |  |  |
|--|--|--|--|
| Scenari                                      | In caso di disinvestimento dopo 1 anno | In caso di disinvestimento dopo 5 anni | In caso di disinvestimento dopo 9 anni |
| <b>Costi totali</b>                          | € 477,11                               | € 2.662,59                             | € 6.444,05                             |
| <b>Impatto sul rendimento (RIY) per anno</b> | 4,77%                                  | 3,88%                                  | 3,78%                                  |

### Costi specifici dell'opzione di investimento

|                             |       |
|-----------------------------|-------|
| <b>Altri costi correnti</b> | 3,69% |
|-----------------------------|-------|

**Periodo di detenzione raccomandato dell'opzione di investimento: 9 anni.**



## Documento contenente le informazioni chiave - ALLEGATO

### Prodotto: CORE MULTIRAMO (TARIFFE UX14-15-16-17)

Di seguito vengono riportate le caratteristiche dell'opzione di investimento sottostante il prodotto in relazione a: obiettivi dell'investimento, Investitori di riferimento, indicatore di rischio, scenari di performance, costi totali, impatto annuale sul rendimento (RIY) nonché il periodo di detenzione raccomandato. L'opzione di investimento rappresenta la scelta di investire il 100% del capitale nella singola opzione.

#### Opzione di investimento: JB Absolute Return

ISIN: LU0186678784

Codice interno: 336

Emittente: GAM Multibond

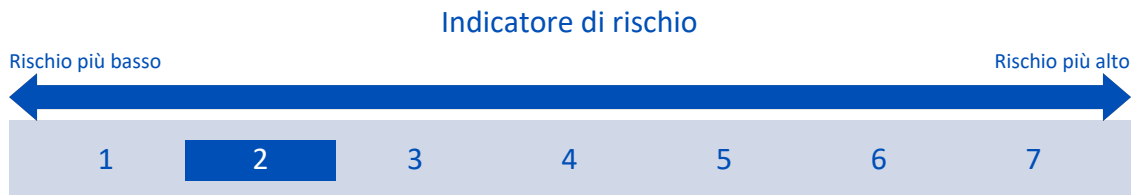
Combinazione Aviva di appartenenza: FLESSIBILI

Data di realizzazione del documento: 31/07/2018

**Obiettivi dell'opzione di investimento:** L'OICR investe almeno due terzi del suo patrimonio in valori mobiliari a reddito fisso o variabile, titoli di credito e diritti di credito di qualsiasi livello di Rating, scadenza e valuta emessi o garantiti da emittenti di paesi sovrani. L'universo d'investimento comprende valori mobiliari a reddito fisso o variabile emessi o garantiti da Stati o dai relativi Stati federali o da enti statali analoghi o da comuni e città e comprende anche obbligazioni societarie di qualsiasi livello di Rating, obbligazioni dei mercati emergenti, titoli cartolarizzati e collateralizzati - questi ultimi, complessivamente, fino ad un massimo del 20% del patrimonio -, Hybrid Preferred Debt Securities e altri investimenti fruttiferi diffusi e meno diffusi. L'OICR può investire fino ad un massimo di un terzo del patrimonio in prestiti convertibili e ad opzione (fino ad un massimo del 25% del patrimonio), in azioni o altri titoli e diritti di partecipazione (fino a un massimo del 10% del patrimonio) e in strumenti derivati su azioni o altri titoli e diritti di partecipazione (fino ad un massimo del 10% del patrimonio). L'OICR può inoltre detenere disponibilità liquide in base alle valutazioni del mercato in un determinato momento. La valuta di riferimento dell'OICR è l'Euro.

**Investitori al dettaglio di riferimento dell'opzione di investimento:** il Fondo Esterno è rivolto ai clienti aventi una buona conoscenza e/o esperienza dei mercati finanziari e assicurativi e una bassa tolleranza al rischio finanziario, i quali intendono investire il proprio capitale nel medio periodo accettando i possibili rischi di perdita connessi all'investimento finanziario.

### Quali sono i rischi e qual è il potenziale rendimento?



**L'indicatore di rischio presuppone che l'opzione d'investimento sia mantenuta per 6 anni. Il rischio effettivo può variare in misura significativa in caso di disinvestimento in una fase iniziale e la somma rimborsata potrebbe essere minore. Può non essere possibile disinvestire anticipatamente. Potrebbe essere necessario sostenere notevoli costi supplementari per disinvestire anticipatamente.**

L'indicatore di rischio è un'indicazione orientativa del livello di rischio di questa opzione di investimento rispetto ad altre opzioni. Esso esprime la probabilità che il prodotto subisca perdite monetarie a causa di movimenti sul mercato o a causa della nostra incapacità di pagarvi quanto dovuto.

Abbiamo classificato questa opzione di investimento al livello 2 su 7 che corrisponde alla classe di rischio bassa. Ciò significa che le perdite potenziali dovute alla performance futura del prodotto sono classificate nel livello basso e che è molto improbabile che le cattive condizioni di mercato influenzino la capacità di Aviva S.p.A. di pagarvi quanto dovuto.

## Scenari di performance

| Investimento [€ 10.000]            | Possibile rimborso al netto dei costi (Rendimento medio annuo) |                     |                     |
|------------------------------------|--|---------------------|---------------------|
| Premio assicurativo [€ 0]          | 1 anno   | 3 anni              | 6 anni              |
| <b>Scenari - Caso vita</b>         |  |                     |                     |
| Scenario di stress                 | € 8.867,41 (-11,33%)   | € 8.552,14 (-5,08%) | € 7.744,54 (-4,17%) |
| Scenario sfavorevole               | € 9.353,60 (-6,46%)  | € 8.625,91 (-4,81%) | € 7.711,37 (-4,24%) |
| Scenario moderato                  | € 9.589,93 (-4,10%)  | € 9.006,54 (-3,43%) | € 8.196,97 (-3,26%) |
| Scenario favorevole                | € 9.830,33 (-1,70%)  | € 9.402,07 (-2,03%) | € 8.711,29 (-2,27%) |
| <b>Scenario - Caso morte</b>       |  |                     |                     |
| In caso di decesso dell'Assicurato | € 9.832,73   | € 9.237,67          | € 8.411,91          |

Questa tabella mostra gli importi dei possibili rimborsi nei prossimi 6 anni, in scenari diversi, ipotizzando un investimento di 10.000 Euro.

Gli scenari presentati mostrano la possibile performance dell'investimento. Possono essere confrontati con gli scenari relativi ad altre opzioni di investimento/prodotti. Per la determinazione del possibile rimborso in caso di decesso dell'Assicurato è stata applicata la percentuale di maggiorazione più bassa.

Gli scenari presentati sono una stima della performance futura sulla base di prove relative alle variazioni passate del valore di questo investimento e non sono un indicatore esatto. Gli importi dei rimborsi varieranno a seconda della performance del mercato e del periodo di tempo per cui viene mantenuta l'opzione d'investimento/prodotto.

Lo scenario di stress indica quale potrebbe essere l'importo rimborsato in circostanze di mercato estreme e non tiene conto della situazione in cui non siamo in grado di pagarvi.

Le cifre riportate comprendono tutti i costi del prodotto in quanto tale, ma possono non comprendere tutti i costi da voi pagati al consulente o al distributore. Le cifre non tengono conto della vostra situazione fiscale personale, che può incidere anch'essa sull'importo del rimborso.

## Costi specifici dell'opzione di investimento

La diminuzione del rendimento (Reduction in Yield - RIY) esprime l'impatto dei costi totali sostenuti sul possibile rendimento dell'investimento. I costi totali tengono conto dei costi una tantum, correnti e accessori. Gli importi qui riportati corrispondono ai costi cumulativi del prodotto in 3 periodi di detenzione differenti e comprendono le potenziali penali per uscita anticipata. Questi importi si basano sull'ipotesi che siano investiti Euro 10.000 nella presente opzione d'investimento. Gli importi sono stimati e potrebbero cambiare in futuro.

### Andamento dei costi nel tempo

| Investimento [€ 10.000]               | Andamento dei costi nel tempo          |  |  |
|---------------------------------------|--|--|--|
| Scenari                               | In caso di disinvestimento dopo 1 anno | In caso di disinvestimento dopo 3 anni | In caso di disinvestimento dopo 6 anni |
| Costi totali                          | € 483,53                               | € 1.214,30                             | € 2.248,98                             |
| Impatto sul rendimento (RIY) per anno | 4,84%                                  | 4,16%                                  | 3,99%                                  |

### Costi specifici dell'opzione di investimento

|                      |       |
|----------------------|-------|
| Altri costi correnti | 3,82% |
|----------------------|-------|

**Periodo di detenzione raccomandato dell'opzione di investimento: 6 anni.**

## Documento contenente le informazioni chiave - ALLEGATO

### Prodotto: CORE MULTIRAMO (TARIFFE UX14-15-16-17)

Di seguito vengono riportate le caratteristiche dell'opzione di investimento sottostante il prodotto in relazione a: obiettivi dell'investimento, Investitori di riferimento, indicatore di rischio, scenari di performance, costi totali, impatto annuale sul rendimento (RIY) nonché il periodo di detenzione raccomandato. L'opzione di investimento rappresenta la scelta di investire il 100% del capitale nella singola opzione.

#### Opzione di investimento: JB Japan Stock

ISIN: LU0289132655

Codice interno: 699

Emittente: GAM Multistock

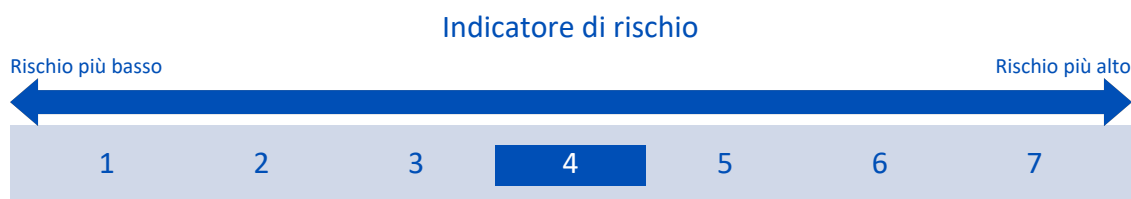
Combinazione Aviva di appartenenza: AZIONARI

Data di realizzazione del documento: 31/07/2018

**Obiettivi dell'opzione di investimento:** L'OICR investirà principalmente in azioni di società selezionate con sede in Giappone. L'OICR può investire fino ad un massimo di un terzo del patrimonio in un portafoglio di azioni e altri titoli di partecipazione di aziende con sede in altri paesi, oppure in valori mobiliari a reddito fisso o variabile, nonché in obbligazioni convertibili e cum warrant (fino ad un massimo del 25% del patrimonio) di emittenti di altri paesi. Fino ad un massimo del 15% del patrimonio può essere investito in warrants su azioni e su altri titolo di partecipazione. L'OICR investe al massimo il 10% del patrimonio in valori mobiliari o strumenti del mercato monetario di uno stesso emittente e massimo il 20% in depositi di uno stesso istituto. L'OICR investe in titoli denominati in Yen.

**Investitori al dettaglio di riferimento dell'opzione di investimento:** il Fondo Esterno è rivolto ai clienti aventi una buona conoscenza e/o esperienza dei mercati finanziari e assicurativi e una media tolleranza al rischio finanziario, i quali intendono investire il proprio capitale nel medio periodo accettando i possibili rischi di perdita connessi all'investimento finanziario.

### Quali sono i rischi e qual è il potenziale rendimento?



**L'indicatore di rischio presuppone che l'opzione d'investimento sia mantenuta per 9 anni. Il rischio effettivo può variare in misura significativa in caso di disinvestimento in una fase iniziale e la somma rimborsata potrebbe essere minore. Può non essere possibile disinvestire anticipatamente. Potrebbe essere necessario sostenere notevoli costi supplementari per disinvestire anticipatamente.**

L'indicatore di rischio è un'indicazione orientativa del livello di rischio di questa opzione di investimento rispetto ad altre opzioni. Esso esprime la probabilità che il prodotto subisca perdite monetarie a causa di movimenti sul mercato o a causa della nostra incapacità di pagarvi quanto dovuto.

Abbiamo classificato questa opzione di investimento al livello 4 su 7 che corrisponde alla classe di rischio media. Ciò significa che le perdite potenziali dovute alla performance futura del prodotto sono classificate nel livello medio e che è molto improbabile che le cattive condizioni di mercato influenzino la capacità di Aviva S.p.A. di pagarvi quanto dovuto.

## Scenari di performance

| Investimento [€ 10.000]            | Possibile rimborso al netto dei costi (Rendimento medio annuo) |                      |                      |
|------------------------------------|--|----------------------|----------------------|
| Premio assicurativo [€ 0]          | 1 anno   | 5 anni               | 9 anni               |
| <b>Scenari - Caso vita</b>         |  |                      |                      |
| Scenario di stress                 | € 3.369,08 (-66,31%)   | € 2.746,64 (-22,77%) | € 1.545,80 (-18,73%) |
| Scenario sfavorevole               | € 8.419,00 (-15,81%)   | € 8.416,49 (-3,39%)  | € 9.397,44 (-0,69%)  |
| Scenario moderato                  | € 10.637,80 (6,38%)  | € 14.195,65 (7,26%)  | € 18.937,87 (7,35%)  |
| Scenario favorevole                | € 13.429,23 (34,29%)   | € 23.904,21 (19,04%) | € 38.088,10 (16,02%) |
| <b>Scenario - Caso morte</b>       |  |                      |                      |
| In caso di decesso dell'Assicurato | € 10.901,56  | € 14.530,56          | € 19.367,63          |

Questa tabella mostra gli importi dei possibili rimborsi nei prossimi 9 anni, in scenari diversi, ipotizzando un investimento di 10.000 Euro.

Gli scenari presentati mostrano la possibile performance dell'investimento. Possono essere confrontati con gli scenari relativi ad altre opzioni di investimento/prodotti. Per la determinazione del possibile rimborso in caso di decesso dell'Assicurato è stata applicata la percentuale di maggiorazione più bassa.

Gli scenari presentati sono una stima della performance futura sulla base di prove relative alle variazioni passate del valore di questo investimento e non sono un indicatore esatto. Gli importi dei rimborsi varieranno a seconda della performance del mercato e del periodo di tempo per cui viene mantenuta l'opzione d'investimento/prodotto.

Lo scenario di stress indica quale potrebbe essere l'importo rimborsato in circostanze di mercato estreme e non tiene conto della situazione in cui non siamo in grado di pagarvi.

Le cifre riportate comprendono tutti i costi del prodotto in quanto tale, ma possono non comprendere tutti i costi da voi pagati al consulente o al distributore. Le cifre non tengono conto della vostra situazione fiscale personale, che può incidere anch'essa sull'importo del rimborso.

## Costi specifici dell'opzione di investimento

La diminuzione del rendimento (Reduction in Yield - RIY) esprime l'impatto dei costi totali sostenuti sul possibile rendimento dell'investimento. I costi totali tengono conto dei costi una tantum, correnti e accessori. Gli importi qui riportati corrispondono ai costi cumulativi del prodotto in 3 periodi di detenzione differenti e comprendono le potenziali penali per uscita anticipata. Questi importi si basano sull'ipotesi che siano investiti Euro 10.000 nella presente opzione d'investimento. Gli importi sono stimati e potrebbero cambiare in futuro.

### Andamento dei costi nel tempo

| Investimento [€ 10.000]               | Andamento dei costi nel tempo          |  |  |
|---------------------------------------|--|--|--|
| Scenari                               | In caso di disinvestimento dopo 1 anno | In caso di disinvestimento dopo 5 anni | In caso di disinvestimento dopo 9 anni |
| Costi totali                          | € 511,39                               | € 3.018,35                             | € 7.640,00                             |
| Impatto sul rendimento (RIY) per anno | 5,11%                                  | 4,22%                                  | 4,12%                                  |

| Costi specifici dell'opzione di investimento |       |
|--|-------|
| Altri costi correnti                         | 4,03% |

**Periodo di detenzione raccomandato dell'opzione di investimento: 9 anni.**

## Documento contenente le informazioni chiave - ALLEGATO

### Prodotto: CORE MULTIRAMO (TARIFFE UX14-15-16-17)

Di seguito vengono riportate le caratteristiche dell'opzione di investimento sottostante il prodotto in relazione a: obiettivi dell'investimento, Investitori di riferimento, indicatore di rischio, scenari di performance, costi totali, impatto annuale sul rendimento (RIY) nonché il periodo di detenzione raccomandato. L'opzione di investimento rappresenta la scelta di investire il 100% del capitale nella singola opzione.

#### Opzione di investimento: JB Local Emerging Bond

ISIN: LU0107852195

Codice interno: 700

Emittente: GAM Multibond

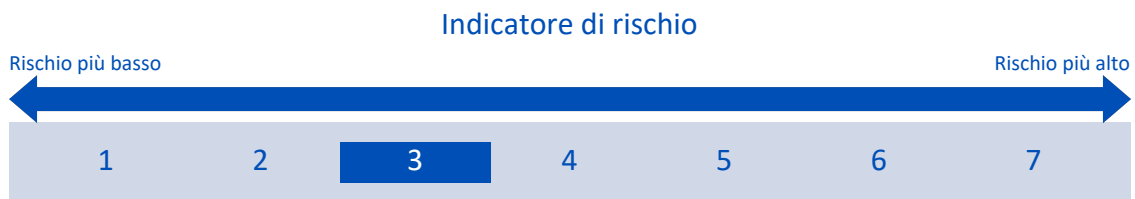
Combinazione Aviva di appartenenza: OBBLIGAZIONARI

Data di realizzazione del documento: 31/07/2018

**Obiettivi dell'opzione di investimento:** L'OICR investe principalmente in obbligazioni emesse o garantite dai paesi in via di sviluppo. Queste obbligazioni sono denominate in valuta locale o indicizzate alla medesima. L'OICR può investire in obbligazioni denominate in altre valute o di emittenti di altri paesi. L'OICR può investire fino al 10% del patrimonio in azioni e altri titoli di partecipazione, nonché in warrants su azioni e altri titoli di partecipazione di aziende con sede in un altro paese. La valuta di base dell'OICR è il Dollaro statunitense.

**Investitori al dettaglio di riferimento dell'opzione di investimento:** il Fondo Esterno è rivolto ai clienti aventi una buona conoscenza e/o esperienza dei mercati finanziari e assicurativi e una media tolleranza al rischio finanziario, i quali intendono investire il proprio capitale nel medio periodo accettando i possibili rischi di perdita connessi all'investimento finanziario.

### Quali sono i rischi e qual è il potenziale rendimento?



**L'indicatore di rischio presuppone che l'opzione d'investimento sia mantenuta per 5 anni. Il rischio effettivo può variare in misura significativa in caso di disinvestimento in una fase iniziale e la somma rimborsata potrebbe essere minore. Può non essere possibile disinvestire anticipatamente. Potrebbe essere necessario sostenere notevoli costi supplementari per disinvestire anticipatamente.**

L'indicatore di rischio è un'indicazione orientativa del livello di rischio di questa opzione di investimento rispetto ad altre opzioni. Esso esprime la probabilità che il prodotto subisca perdite monetarie a causa di movimenti sul mercato o a causa della nostra incapacità di pagarvi quanto dovuto.

Abbiamo classificato questa opzione di investimento al livello 3 su 7 che corrisponde alla classe di rischio medio-bassa. Ciò significa che le perdite potenziali dovute alla performance futura del prodotto sono classificate nel livello medio-basso e che è molto improbabile che le cattive condizioni di mercato influenzino la capacità di Aviva S.p.A. di pagarvi quanto dovuto.

**Attenzione al rischio cambio.** L'OICR effettua pagamenti in una valuta straniera, quindi il rendimento finale che otterrete dipenderà dal tasso di cambio tra tale valuta e l'euro.

## Scenari di performance

| Investimento [€ 10.000]            | Possibile rimborso al netto dei costi (Rendimento medio annuo) |                      |                      |
|------------------------------------|--|----------------------|----------------------|
| Premio assicurativo [€ 0]          | 1 anno   | 3 anni               | 5 anni               |
| <b>Scenari - Caso vita</b>         |  |                      |                      |
| Scenario di stress                 | € 6.534,68 (-34,65%)   | € 6.384,78 (-13,89%) | € 5.481,55 (-11,33%) |
| Scenario sfavorevole               | € 8.627,02 (-13,73%)   | € 7.687,56 (-8,39%)  | € 7.048,80 (-6,76%)  |
| Scenario moderato                  | € 9.782,00 (-2,18%)  | € 9.555,11 (-1,51%)  | € 9.333,46 (-1,37%)  |
| Scenario favorevole                | € 11.081,73 (10,82%)   | € 11.863,81 (5,86%)  | € 12.343,42 (4,30%)  |
| <b>Scenario - Caso morte</b>       |  |                      |                      |
| In caso di decesso dell'Assicurato | € 10.028,64  | € 9.797,21           | € 9.571,13           |

Questa tabella mostra gli importi dei possibili rimborsi nei prossimi 5 anni, in scenari diversi, ipotizzando un investimento di 10.000 Euro.

Gli scenari presentati mostrano la possibile performance dell'investimento. Possono essere confrontati con gli scenari relativi ad altre opzioni di investimento/prodotti. Per la determinazione del possibile rimborso in caso di decesso dell'Assicurato è stata applicata la percentuale di maggiorazione più bassa.

Gli scenari presentati sono una stima della performance futura sulla base di prove relative alle variazioni passate del valore di questo investimento e non sono un indicatore esatto. Gli importi dei rimborsi varieranno a seconda della performance del mercato e del periodo di tempo per cui viene mantenuta l'opzione d'investimento/prodotto.

Lo scenario di stress indica quale potrebbe essere l'importo rimborsato in circostanze di mercato estreme e non tiene conto della situazione in cui non siamo in grado di pagarvi.

Le cifre riportate comprendono tutti i costi del prodotto in quanto tale, ma possono non comprendere tutti i costi da voi pagati al consulente o al distributore. Le cifre non tengono conto della vostra situazione fiscale personale, che può incidere anch'essa sull'importo del rimborso.

## Costi specifici dell'opzione di investimento

La diminuzione del rendimento (Reduction in Yield - RIY) esprime l'impatto dei costi totali sostenuti sul possibile rendimento dell'investimento. I costi totali tengono conto dei costi una tantum, correnti e accessori. Gli importi qui riportati corrispondono ai costi cumulativi del prodotto in 3 periodi di detenzione differenti e comprendono le potenziali penali per uscita anticipata. Questi importi si basano sull'ipotesi che siano investiti Euro 10.000 nella presente opzione d'investimento. Gli importi sono stimati e potrebbero cambiare in futuro.

### Andamento dei costi nel tempo

| Investimento [€ 10.000]               | Andamento dei costi nel tempo          |  |  |
|---------------------------------------|--|--|--|
| Scenari                               | In caso di disinvestimento dopo 1 anno | In caso di disinvestimento dopo 3 anni | In caso di disinvestimento dopo 5 anni |
| Costi totali                          | € 434,21                               | € 1.102,50                             | € 1.784,63                             |
| Impatto sul rendimento (RIY) per anno | 4,34%                                  | 3,65%                                  | 3,51%                                  |

### Costi specifici dell'opzione di investimento

|                      |       |
|----------------------|-------|
| Altri costi correnti | 3,31% |
|----------------------|-------|

**Periodo di detenzione raccomandato dell'opzione di investimento: 5 anni.**

## Documento contenente le informazioni chiave - ALLEGATO

### Prodotto: CORE MULTIRAMO (TARIFFE UX14-15-16-17)

Di seguito vengono riportate le caratteristiche dell'opzione di investimento sottostante il prodotto in relazione a: obiettivi dell'investimento, Investitori di riferimento, indicatore di rischio, scenari di performance, costi totali, impatto annuale sul rendimento (RIY) nonché il periodo di detenzione raccomandato. L'opzione di investimento rappresenta la scelta di investire il 100% del capitale nella singola opzione.

#### Opzione di investimento: JPM Convertible Globale

ISIN: LU0210533500

Codice interno: 332

Emittente: JPMorgan Funds

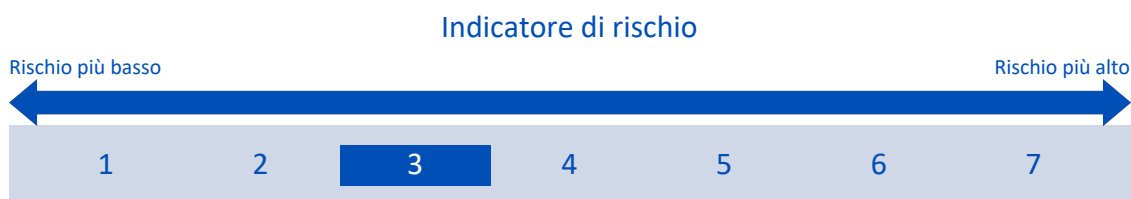
Combinazione Aviva di appartenenza: OBBLIGAZIONARI

Data di realizzazione del documento: 31/07/2018

**Obiettivi dell'opzione di investimento:** Almeno il 67% degli attivi complessivi dell' OICR (escluso il denaro e strumenti equivalenti) viene investito in titoli convertibili. L'esposizione ai titoli convertibili può essere ottenuta tramite obbligazioni convertibili e altri titoli che incorporano opzioni di conversione in titoli azionari. L'OICR può anche investire in warrant. In via accessoria possono essere detenuti titoli di debito, titoli azionari e liquidità e strumenti equivalenti. L'OICR può altresì investire in altri OICR. L'Euro è la valuta di denominazione dell' OICR, ma gli attivi possono avere valuta di denominazione diversa. La parte preponderante degli attivi sarà tuttavia denominata o coperta in Euro.

**Investitori al dettaglio di riferimento dell'opzione di investimento:** il Fondo Esterno è rivolto ai clienti aventi una buona conoscenza e/o esperienza dei mercati finanziari e assicurativi e una media tolleranza al rischio finanziario, i quali intendono investire il proprio capitale nel medio periodo accettando i possibili rischi di perdita connessi all'investimento finanziario.

### Quali sono i rischi e qual è il potenziale rendimento?



**L'indicatore di rischio presuppone che l'opzione d'investimento sia mantenuta per 5 anni. Il rischio effettivo può variare in misura significativa in caso di disinvestimento in una fase iniziale e la somma rimborsata potrebbe essere minore. Può non essere possibile disinvestire anticipatamente. Potrebbe essere necessario sostenere notevoli costi supplementari per disinvestire anticipatamente.**

L'indicatore di rischio è un'indicazione orientativa del livello di rischio di questa opzione di investimento rispetto ad altre opzioni. Esso esprime la probabilità che il prodotto subisca perdite monetarie a causa di movimenti sul mercato o a causa della nostra incapacità di pagarvi quanto dovuto.

Abbiamo classificato questa opzione di investimento al livello 3 su 7 che corrisponde alla classe di rischio medio-bassa. Ciò significa che le perdite potenziali dovute alla performance futura del prodotto sono classificate nel livello medio-basso e che è molto improbabile che le cattive condizioni di mercato influenzino la capacità di Aviva S.p.A. di pagarvi quanto dovuto.

## Scenari di performance

| Investimento [€ 10.000]            | Possibile rimborso al netto dei costi (Rendimento medio annuo) |                     |                     |
|------------------------------------|--|---------------------|---------------------|
| Premio assicurativo [€ 0]          | 1 anno   | 3 anni              | 5 anni              |
| <b>Scenari - Caso vita</b>         |  |                     |                     |
| Scenario di stress                 | € 7.383,35 (-26,17%)   | € 7.635,16 (-8,60%) | € 6.950,90 (-7,02%) |
| Scenario sfavorevole               | € 9.377,87 (-6,22%)  | € 9.259,10 (-2,53%) | € 9.298,20 (-1,44%) |
| Scenario moderato                  | € 10.106,96 (1,07%)  | € 10.536,92 (1,76%) | € 10.985,08 (1,90%) |
| Scenario favorevole                | € 10.879,53 (8,80%)  | € 11.975,94 (6,19%) | € 12.960,99 (5,32%) |
| <b>Scenario - Caso morte</b>       |  |                     |                     |
| In caso di decesso dell'Assicurato | € 10.360,10  | € 10.798,66         | € 11.255,78         |

Questa tabella mostra gli importi dei possibili rimborsi nei prossimi 5 anni, in scenari diversi, ipotizzando un investimento di 10.000 Euro.

Gli scenari presentati mostrano la possibile performance dell'investimento. Possono essere confrontati con gli scenari relativi ad altre opzioni di investimento/prodotti. Per la determinazione del possibile rimborso in caso di decesso dell'Assicurato è stata applicata la percentuale di maggiorazione più bassa.

Gli scenari presentati sono una stima della performance futura sulla base di prove relative alle variazioni passate del valore di questo investimento e non sono un indicatore esatto. Gli importi dei rimborsi varieranno a seconda della performance del mercato e del periodo di tempo per cui viene mantenuta l'opzione d'investimento/prodotto.

Lo scenario di stress indica quale potrebbe essere l'importo rimborsato in circostanze di mercato estreme e non tiene conto della situazione in cui non siamo in grado di pagarvi.

Le cifre riportate comprendono tutti i costi del prodotto in quanto tale, ma possono non comprendere tutti i costi da voi pagati al consulente o al distributore. Le cifre non tengono conto della vostra situazione fiscale personale, che può incidere anch'essa sull'importo del rimborso.

## Costi specifici dell'opzione di investimento

La diminuzione del rendimento (Reduction in Yield - RIY) esprime l'impatto dei costi totali sostenuti sul possibile rendimento dell'investimento. I costi totali tengono conto dei costi una tantum, correnti e accessori. Gli importi qui riportati corrispondono ai costi cumulativi del prodotto in 3 periodi di detenzione differenti e comprendono le potenziali penali per uscita anticipata. Questi importi si basano sull'ipotesi che siano investiti Euro 10.000 nella presente opzione d'investimento. Gli importi sono stimati e potrebbero cambiare in futuro.

### Andamento dei costi nel tempo

| Investimento [€ 10.000]               | Andamento dei costi nel tempo          |  |  |
|---------------------------------------|--|--|--|
| Scenari                               | In caso di disinvestimento dopo 1 anno | In caso di disinvestimento dopo 3 anni | In caso di disinvestimento dopo 5 anni |
| Costi totali                          | € 394,25                               | € 1.035,13                             | € 1.767,00                             |
| Impatto sul rendimento (RIY) per anno | 3,94%                                  | 3,23%                                  | 3,09%                                  |

### Costi specifici dell'opzione di investimento

|                      |       |
|----------------------|-------|
| Altri costi correnti | 2,89% |
|----------------------|-------|

**Periodo di detenzione raccomandato dell'opzione di investimento: 5 anni.**



## Documento contenente le informazioni chiave - ALLEGATO

### Prodotto: CORE MULTIRAMO (TARIFFE UX14-15-16-17)

Di seguito vengono riportate le caratteristiche dell'opzione di investimento sottostante il prodotto in relazione a: obiettivi dell'investimento, Investitori di riferimento, indicatore di rischio, scenari di performance, costi totali, impatto annuale sul rendimento (RIY) nonché il periodo di detenzione raccomandato. L'opzione di investimento rappresenta la scelta di investire il 100% del capitale nella singola opzione.

#### Opzione di investimento: JPM Europe Small Cap

ISIN: LU0210531637

Codice interno: 325

Emittente: JPMorgan Funds

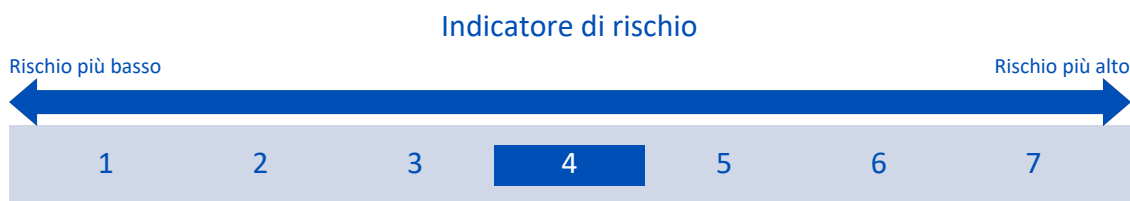
Combinazione Aviva di appartenenza: AZIONARI

Data di realizzazione del documento: 31/07/2018

**Obiettivi dell'opzione di investimento:** L'OICR investe principalmente in titoli azionari. In via accessoria possono essere detenuti titoli di debito, liquidità e strumenti a questa equivalenti. La valuta di denominazione del portafoglio è l'euro.

**Investitori al dettaglio di riferimento dell'opzione di investimento:** il Fondo Esterno è rivolto ai clienti aventi una buona conoscenza e/o esperienza dei mercati finanziari e assicurativi e una media tolleranza al rischio finanziario, i quali intendono investire il proprio capitale nel medio periodo accettando i possibili rischi di perdita connessi all'investimento finanziario.

### Quali sono i rischi e qual è il potenziale rendimento?



L'indicatore di rischio presuppone che l'opzione d'investimento sia mantenuta per 9 anni. Il rischio effettivo può variare in misura significativa in caso di disinvestimento in una fase iniziale e la somma rimborsata potrebbe essere minore. Può non essere possibile disinvestire anticipatamente. Potrebbe essere necessario sostenere notevoli costi supplementari per disinvestire anticipatamente.

L'indicatore di rischio è un'indicazione orientativa del livello di rischio di questa opzione di investimento rispetto ad altre opzioni. Esso esprime la probabilità che il prodotto subisca perdite monetarie a causa di movimenti sul mercato o a causa della nostra incapacità di pagarvi quanto dovuto.

Abbiamo classificato questa opzione di investimento al livello 4 su 7 che corrisponde alla classe di rischio media. Ciò significa che le perdite potenziali dovute alla performance futura del prodotto sono classificate nel livello medio e che è molto improbabile che le cattive condizioni di mercato influenzino la capacità di Aviva S.p.A. di pagarvi quanto dovuto.

### Scenari di performance

| Investimento [€ 10.000]<br>Premio assicurativo [€ 0] | Possibile rimborso al netto dei costi (Rendimento medio annuo) |                      |                      |
|--|--|----------------------|----------------------|
|  | 1 anno   | 5 anni               | 9 anni               |
| <b>Scenari - Caso vita</b>                           |  |                      |                      |
| Scenario di stress                                   | € 3.450,84 (-65,49%)   | € 3.060,56 (-21,08%) | € 1.820,44 (-17,24%) |
| Scenario sfavorevole                                 | € 9.055,33 (-9,45%)  | € 11.080,57 (2,07%)  | € 14.902,16 (4,53%)  |
| Scenario moderato                                    | € 11.089,15 (10,89%)   | € 17.377,53 (11,69%) | € 27.215,87 (11,77%) |
| Scenario favorevole                                  | € 13.510,30 (35,10%)   | € 27.102,81 (22,07%) | € 49.426,07 (19,43%) |
| <b>Scenario - Caso morte</b>                         |  |                      |                      |
| In caso di decesso dell'Assicurato                   | € 11.361,94  | € 17.776,08          | € 27.811,19          |

Questa tabella mostra gli importi dei possibili rimborsi nei prossimi 9 anni, in scenari diversi, ipotizzando un investimento di 10.000 Euro.

Gli scenari presentati mostrano la possibile performance dell'investimento. Possono essere confrontati con gli scenari relativi ad altre opzioni di investimento/prodotti. Per la determinazione del possibile rimborso in caso di decesso dell'Assicurato è stata applicata la percentuale di maggiorazione più

bassa.

Gli scenari presentati sono una stima della performance futura sulla base di prove relative alle variazioni passate del valore di questo investimento e non sono un indicatore esatto. Gli importi dei rimborsi varieranno a seconda della performance del mercato e del periodo di tempo per cui viene mantenuta l'opzione d'investimento/prodotto.

Lo scenario di stress indica quale potrebbe essere l'importo rimborsato in circostanze di mercato estreme e non tiene conto della situazione in cui non siamo in grado di pagarvi.

Le cifre riportate comprendono tutti i costi del prodotto in quanto tale, ma possono non comprendere tutti i costi da voi pagati al consulente o al distributore. Le cifre non tengono conto della vostra situazione fiscale personale, che può incidere anch'essa sull'importo del rimborso.

## Costi specifici dell'opzione di investimento

La diminuzione del rendimento (Reduction in Yield - RIY) esprime l'impatto dei costi totali sostenuti sul possibile rendimento dell'investimento. I costi totali tengono conto dei costi una tantum, correnti e accessori. Gli importi qui riportati corrispondono ai costi cumulativi del prodotto in 3 periodi di detenzione differenti e comprendono le potenziali penali per uscita anticipata. Questi importi si basano sull'ipotesi che siano investiti Euro 10.000 nella presente opzione d'investimento. Gli importi sono stimati e potrebbero cambiare in futuro.

### Andamento dei costi nel tempo

| Investimento [€ 10.000]               |  |  |  |
|---------------------------------------|--|--|--|
| Scenari                               | In caso di disinvestimento dopo 1 anno | In caso di disinvestimento dopo 5 anni | In caso di disinvestimento dopo 9 anni |
| Costi totali                          | € 497,98                               | € 3.386,61                             | € 9.993,45                             |
| Impatto sul rendimento (RIY) per anno | 4,98%                                  | 4,05%                                  | 3,95%                                  |

### Costi specifici dell'opzione di investimento

|                      |       |
|----------------------|-------|
| Altri costi correnti | 3,86% |
|----------------------|-------|

Periodo di detenzione raccomandato dell'opzione di investimento: 9 anni.

## Documento contenente le informazioni chiave - ALLEGATO

### Prodotto: CORE MULTIRAMO (TARIFFE UX14-15-16-17)

Di seguito vengono riportate le caratteristiche dell'opzione di investimento sottostante il prodotto in relazione a: obiettivi dell'investimento, Investitori di riferimento, indicatore di rischio, scenari di performance, costi totali, impatto annuale sul rendimento (RIY) nonché il periodo di detenzione raccomandato. L'opzione di investimento rappresenta la scelta di investire il 100% del capitale nella singola opzione.

#### Opzione di investimento: JPM Global Appreciation

ISIN: LU0095938881

Codice interno: 856

Emittente: JPMorgan Investment Funds

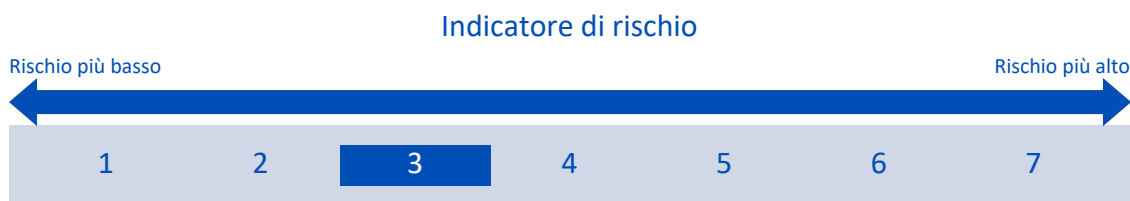
Combinazione Aviva di appartenenza: FLESSIBILI


Data di realizzazione del documento: 31/07/2018

**Obiettivi dell'opzione di investimento:** L'OICR investirà principalmente in titoli azionari, strumenti legati a indici di commodity, titoli convertibili, titoli di debito, depositi presso istituti di credito e strumenti del mercato monetario. L'OICR può altresì investire in altri OICR. La valuta di riferimento è l'Euro.

**Investitori al dettaglio di riferimento dell'opzione di investimento:** il Fondo Esterno è rivolto ai clienti aventi una buona conoscenza e/o esperienza dei mercati finanziari e assicurativi e una media tolleranza al rischio finanziario, i quali intendono investire il proprio capitale nel medio periodo accettando i possibili rischi di perdita connessi all'investimento finanziario.

### Quali sono i rischi e qual è il potenziale rendimento?



 **L'indicatore di rischio presuppone che l'opzione d'investimento sia mantenuta per 7 anni. Il rischio effettivo può variare in misura significativa in caso di disinvestimento in una fase iniziale e la somma rimborsata potrebbe essere minore. Può non essere possibile disinvestire anticipatamente. Potrebbe essere necessario sostenere notevoli costi supplementari per disinvestire anticipatamente.**

L'indicatore di rischio è un'indicazione orientativa del livello di rischio di questa opzione di investimento rispetto ad altre opzioni. Esso esprime la probabilità che il prodotto subisca perdite monetarie a causa di movimenti sul mercato o a causa della nostra incapacità di pagarvi quanto dovuto.

Abbiamo classificato questa opzione di investimento al livello 3 su 7 che corrisponde alla classe di rischio medio-bassa. Ciò significa che le perdite potenziali dovute alla performance futura del prodotto sono classificate nel livello medio-basso e che è molto improbabile che le cattive condizioni di mercato influenzino la capacità di Aviva S.p.A. di pagarvi quanto dovuto.

### Scenari di performance

| Investimento [€ 10.000]<br>Premio assicurativo [€ 0] | Possibile rimborso al netto dei costi (Rendimento medio annuo) |                     |                     |
|--|--|---------------------|---------------------|
|  | 1 anno   | 4 anni              | 7 anni              |
| <b>Scenari - Caso vita</b>                           |  |                     |                     |
| Scenario di stress                                   | € 7.199,41 (-28,01%)   | € 6.584,87 (-9,92%) | € 5.536,68 (-8,10%) |
| Scenario sfavorevole                                 | € 9.407,44 (-5,93%)  | € 9.762,26 (-0,60%) | € 10.474,48 (0,66%) |
| Scenario moderato                                    | € 10.338,63 (3,39%)  | € 11.788,50 (4,20%) | € 13.440,71 (4,31%) |
| Scenario favorevole                                  | € 11.357,98 (13,58%)   | € 14.228,75 (9,22%) | € 17.237,60 (8,09%) |
| <b>Scenario - Caso morte</b>                         |  |                     |                     |
| In caso di decesso dell'Assicurato                   | € 10.596,41  | € 12.075,27         | € 13.760,53         |

Questa tabella mostra gli importi dei possibili rimborsi nei prossimi 7 anni, in scenari diversi, ipotizzando un investimento di 10.000 Euro.

Gli scenari presentati mostrano la possibile performance dell'investimento. Possono essere confrontati con gli scenari relativi ad altre opzioni di investimento/prodotti. Per la determinazione del possibile rimborso in caso di decesso dell'Assicurato è stata applicata la percentuale di maggiorazione più

bassa.

Gli scenari presentati sono una stima della performance futura sulla base di prove relative alle variazioni passate del valore di questo investimento e non sono un indicatore esatto. Gli importi dei rimborsi varieranno a seconda della performance del mercato e del periodo di tempo per cui viene mantenuta l'opzione d'investimento/prodotto.

Lo scenario di stress indica quale potrebbe essere l'importo rimborsato in circostanze di mercato estreme e non tiene conto della situazione in cui non siamo in grado di pagarvi.

Le cifre riportate comprendono tutti i costi del prodotto in quanto tale, ma possono non comprendere tutti i costi da voi pagati al consulente o al distributore. Le cifre non tengono conto della vostra situazione fiscale personale, che può incidere anch'essa sull'importo del rimborso.

## Costi specifici dell'opzione di investimento

La diminuzione del rendimento (Reduction in Yield - RIY) esprime l'impatto dei costi totali sostenuti sul possibile rendimento dell'investimento. I costi totali tengono conto dei costi una tantum, correnti e accessori. Gli importi qui riportati corrispondono ai costi cumulativi del prodotto in 3 periodi di detenzione differenti e comprendono le potenziali penali per uscita anticipata. Questi importi si basano sull'ipotesi che siano investiti Euro 10.000 nella presente opzione d'investimento. Gli importi sono stimati e potrebbero cambiare in futuro.

### Andamento dei costi nel tempo

| Investimento [€ 10.000]               |  |  |  |
|---------------------------------------|--|--|--|
| Scenari                               | In caso di disinvestimento dopo 1 anno | In caso di disinvestimento dopo 4 anni | In caso di disinvestimento dopo 7 anni |
| Costi totali                          | € 461,56                               | € 1.813,58                             | € 3.690,15                             |
| Impatto sul rendimento (RIY) per anno | 4,62%                                  | 3,80%                                  | 3,68%                                  |

### Costi specifici dell'opzione di investimento

|                      |       |
|----------------------|-------|
| Altri costi correnti | 3,55% |
|----------------------|-------|

Periodo di detenzione raccomandato dell'opzione di investimento: 7 anni.

## Documento contenente le informazioni chiave - ALLEGATO

### Prodotto: CORE MULTIRAMO (TARIFFE UX14-15-16-17)

Di seguito vengono riportate le caratteristiche dell'opzione di investimento sottostante il prodotto in relazione a: obiettivi dell'investimento, Investitori di riferimento, indicatore di rischio, scenari di performance, costi totali, impatto annuale sul rendimento (RIY) nonché il periodo di detenzione raccomandato. L'opzione di investimento rappresenta la scelta di investire il 100% del capitale nella singola opzione.

#### Opzione di investimento: JPM Global Income

ISIN: LU0740858229

Codice interno: 763

Emittente: JPMorgan Investment Funds

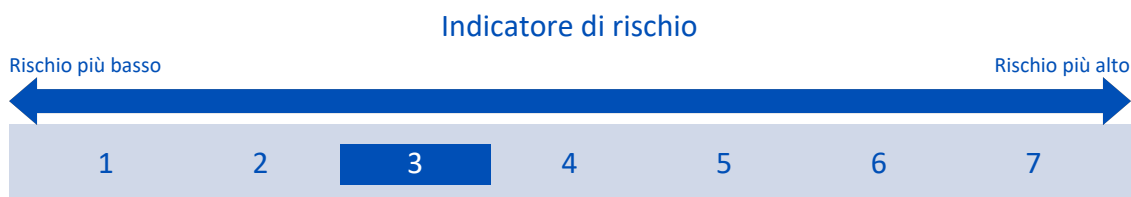
Combinazione Aviva di appartenenza: BILANCIATI

Data di realizzazione del documento: 31/07/2018

**Obiettivi dell'opzione di investimento:** "L'OICR investirà principalmente in titoli di debito, titoli azionari e fondi immobiliari, c.d. Real Estate Investment Trust (REIT). L'OICR può investire anche in altre attività, tra cui, a titolo esemplificativo ma non esaustivo, titoli convertibili e contratti a termine su valute. L'OICR può investire in attività denominate in qualsiasi valuta, anche se l'Euro è la valuta di riferimento del portafoglio. "

**Investitori al dettaglio di riferimento dell'opzione di investimento:** il Fondo Esterno è rivolto ai clienti aventi una buona conoscenza e/o esperienza dei mercati finanziari e assicurativi e una media tolleranza al rischio finanziario, i quali intendono investire il proprio capitale nel medio periodo accettando i possibili rischi di perdita connessi all'investimento finanziario.

### Quali sono i rischi e qual è il potenziale rendimento?



**L'indicatore di rischio presuppone che l'opzione d'investimento sia mantenuta per 7 anni. Il rischio effettivo può variare in misura significativa in caso di disinvestimento in una fase iniziale e la somma rimborsata potrebbe essere minore. Può non essere possibile disinvestire anticipatamente. Potrebbe essere necessario sostenere notevoli costi supplementari per disinvestire anticipatamente.**

L'indicatore di rischio è un'indicazione orientativa del livello di rischio di questa opzione di investimento rispetto ad altre opzioni. Esso esprime la probabilità che il prodotto subisca perdite monetarie a causa di movimenti sul mercato o a causa della nostra incapacità di pagarvi quanto dovuto.

Abbiamo classificato questa opzione di investimento al livello 3 su 7 che corrisponde alla classe di rischio medio-bassa. Ciò significa che le perdite potenziali dovute alla performance futura del prodotto sono classificate nel livello medio-basso e che è molto improbabile che le cattive condizioni di mercato influenzino la capacità di Aviva S.p.A. di pagarvi quanto dovuto.

### Scenari di performance

| Investimento [€ 10.000]            |  |                     |                     |
|------------------------------------|--|---------------------|---------------------|
| Premio assicurativo [€ 0]          | 1 anno   | 4 anni              | 7 anni              |
|                                    | Possibile rimborso al netto dei costi (Rendimento medio annuo) |                     |                     |
| <b>Scenari - Caso vita</b>         |  |                     |                     |
| Scenario di stress                 | € 7.079,44 (-29,21%)   | € 6.925,50 (-8,78%) | € 5.933,04 (-7,19%) |
| Scenario sfavorevole               | € 9.315,34 (-6,85%)  | € 8.997,67 (-2,61%) | € 8.918,72 (-1,62%) |
| Scenario moderato                  | € 10.026,31 (0,26%)  | € 10.417,77 (1,03%) | € 10.824,44 (1,14%) |
| Scenario favorevole                | € 10.776,57 (7,77%)  | € 12.044,36 (4,76%) | € 13.117,24 (3,95%) |
| <b>Scenario - Caso morte</b>       |  |                     |                     |
| In caso di decesso dell'Assicurato | € 10.277,84  | € 10.677,13         | € 11.091,93         |

Questa tabella mostra gli importi dei possibili rimborsi nei prossimi 7 anni, in scenari diversi, ipotizzando un investimento di 10.000 Euro.

Gli scenari presentati mostrano la possibile performance dell'investimento. Possono essere confrontati con gli scenari relativi ad altre opzioni di

investimento/prodotti. Per la determinazione del possibile rimborso in caso di decesso dell'Assicurato è stata applicata la percentuale di maggiorazione più bassa.

Gli scenari presentati sono una stima della performance futura sulla base di prove relative alle variazioni passate del valore di questo investimento e non sono un indicatore esatto. Gli importi dei rimborsi varieranno a seconda della performance del mercato e del periodo di tempo per cui viene mantenuta l'opzione d'investimento/prodotto.

Lo scenario di stress indica quale potrebbe essere l'importo rimborsato in circostanze di mercato estreme e non tiene conto della situazione in cui non siamo in grado di pagarvi.

Le cifre riportate comprendono tutti i costi del prodotto in quanto tale, ma possono non comprendere tutti i costi da voi pagati al consulente o al distributore. Le cifre non tengono conto della vostra situazione fiscale personale, che può incidere anch'essa sull'importo del rimborso.

## Costi specifici dell'opzione di investimento

La diminuzione del rendimento (Reduction in Yield - RIY) esprime l'impatto dei costi totali sostenuti sul possibile rendimento dell'investimento. I costi totali tengono conto dei costi una tantum, correnti e accessori. Gli importi qui riportati corrispondono ai costi cumulativi del prodotto in 3 periodi di detenzione differenti e comprendono le potenziali penali per uscita anticipata. Questi importi si basano sull'ipotesi che siano investiti Euro 10.000 nella presente opzione d'investimento. Gli importi sono stimati e potrebbero cambiare in futuro.

### Andamento dei costi nel tempo

| Investimento [€ 10.000]                      |  |  |  |
|--|--|--|--|
| Scenari                                      | In caso di disinvestimento dopo 1 anno | In caso di disinvestimento dopo 4 anni | In caso di disinvestimento dopo 7 anni |
| <b>Costi totali</b>                          | € 450,55                               | € 1.615,78                             | € 2.997,11                             |
| <b>Impatto sul rendimento (RIY) per anno</b> | 4,51%                                  | 3,71%                                  | 3,59%                                  |

### Costi specifici dell'opzione di investimento

|                             |       |
|-----------------------------|-------|
| <b>Altri costi correnti</b> | 3,46% |
|-----------------------------|-------|

**Periodo di detenzione raccomandato dell'opzione di investimento: 7 anni.**

## Documento contenente le informazioni chiave - ALLEGATO

### Prodotto: CORE MULTIRAMO (TARIFFE UX14-15-16-17)

Di seguito vengono riportate le caratteristiche dell'opzione di investimento sottostante il prodotto in relazione a: obiettivi dell'investimento, Investitori di riferimento, indicatore di rischio, scenari di performance, costi totali, impatto annuale sul rendimento (RIY) nonché il periodo di detenzione raccomandato. L'opzione di investimento rappresenta la scelta di investire il 100% del capitale nella singola opzione.

#### Opzione di investimento: JPM Income Opportunity

ISIN: LU0289470113

Codice interno: 402

Emittente: JPMorgan Investment Funds

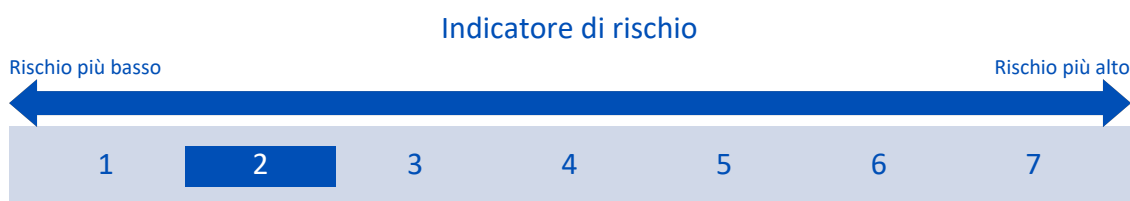
Combinazione Aviva di appartenenza: FLESSIBILI

Data di realizzazione del documento: 31/07/2018

**Obiettivi dell'opzione di investimento:** L'OICR investirà la maggior parte del suo patrimonio in titoli di debito. In aggiunta agli investimenti diretti, l'OICR utilizzerà strumenti finanziari derivati. In via accessoria possono essere detenuti strumenti a breve termine del mercato monetario e depositi presso istituti di credito. L'OICR può altresì investire in altri OICR. La valuta di riferimento è il Dollaro statunitense, ma le attività possono essere denominate in altre divise. Tuttavia, una quota significativa delle attività dell'OICR sarà denominata in Dollari USA o coperta nei confronti del Dollaro.

**Investitori al dettaglio di riferimento dell'opzione di investimento:** il Fondo Esterno è rivolto ai clienti aventi una buona conoscenza e/o esperienza dei mercati finanziari e assicurativi e una bassa tolleranza al rischio finanziario, i quali intendono investire il proprio capitale nel medio periodo accettando i possibili rischi di perdita connessi all'investimento finanziario.

### Quali sono i rischi e qual è il potenziale rendimento?



**L'indicatore di rischio presuppone che l'opzione d'investimento sia mantenuta per 4 anni. Il rischio effettivo può variare in misura significativa in caso di disinvestimento in una fase iniziale e la somma rimborsata potrebbe essere minore. Può non essere possibile disinvestire anticipatamente. Potrebbe essere necessario sostenere notevoli costi supplementari per disinvestire anticipatamente.**

L'indicatore di rischio è un'indicazione orientativa del livello di rischio di questa opzione di investimento rispetto ad altre opzioni. Esso esprime la probabilità che il prodotto subisca perdite monetarie a causa di movimenti sul mercato o a causa della nostra incapacità di pagarvi quanto dovuto.

Abbiamo classificato questa opzione di investimento al livello 2 su 7 che corrisponde alla classe di rischio bassa. Ciò significa che le perdite potenziali dovute alla performance futura del prodotto sono classificate nel livello basso e che è molto improbabile che le cattive condizioni di mercato influenzino la capacità di Aviva S.p.A. di pagarvi quanto dovuto.

### Scenari di performance

| Investimento [€ 10.000]<br>Premio assicurativo [€ 0] | 1 anno   | 2 anni              | 4 anni              |
|--|--|---------------------|---------------------|
|  | Possibile rimborso al netto dei costi (Rendimento medio annuo) |                     |                     |
| <b>Scenari - Caso vita</b>                           |  |                     |                     |
| Scenario di stress                                   | € 8.927,44 (-10,73%)   | € 9.019,63 (-5,03%) | € 8.464,90 (-4,08%) |
| Scenario sfavorevole                                 | € 9.554,30 (-4,46%)  | € 9.327,96 (-3,42%) | € 8.932,05 (-2,78%) |
| Scenario moderato                                    | € 9.737,10 (-2,63%)  | € 9.581,10 (-2,12%) | € 9.276,52 (-1,86%) |
| Scenario favorevole                                  | € 9.921,33 (-0,79%)  | € 9.839,04 (-0,81%) | € 9.632,22 (-0,93%) |
| <b>Scenario - Caso morte</b>                         |  |                     |                     |
| In caso di decesso dell'Assicurato                   | € 9.982,84   | € 9.823,72          | € 9.513,05          |

Questa tabella mostra gli importi dei possibili rimborsi nei prossimi 4 anni, in scenari diversi, ipotizzando un investimento di 10.000 Euro.

Gli scenari presentati mostrano la possibile performance dell'investimento. Possono essere confrontati con gli scenari relativi ad altre opzioni di investimento/prodotti. Per la determinazione del possibile rimborso in caso di decesso dell'Assicurato è stata applicata la percentuale di maggiorazione più bassa.

Gli scenari presentati sono una stima della performance futura sulla base di prove relative alle variazioni passate del valore di questo investimento e non sono un indicatore esatto. Gli importi dei rimborsi varieranno a seconda della performance del mercato e del periodo di tempo per cui viene mantenuta l'opzione d'investimento/prodotto.

Lo scenario di stress indica quale potrebbe essere l'importo rimborsato in circostanze di mercato estreme e non tiene conto della situazione in cui non siamo in grado di pagarvi.

Le cifre riportate comprendono tutti i costi del prodotto in quanto tale, ma possono non comprendere tutti i costi da voi pagati al consulente o al distributore. Le cifre non tengono conto della vostra situazione fiscale personale, che può incidere anch'essa sull'importo del rimborso.

## Costi specifici dell'opzione di investimento

La diminuzione del rendimento (Reduction in Yield - RIY) esprime l'impatto dei costi totali sostenuti sul possibile rendimento dell'investimento. I costi totali tengono conto dei costi una tantum, correnti e accessori. Gli importi qui riportati corrispondono ai costi cumulativi del prodotto in 3 periodi di detenzione differenti e comprendono le potenziali penali per uscita anticipata. Questi importi si basano sull'ipotesi che siano investiti Euro 10.000 nella presente opzione d'investimento. Gli importi sono stimati e potrebbero cambiare in futuro.

### Andamento dei costi nel tempo

| Investimento [€ 10.000]                      |  |  |  |
|--|--|--|--|
| Scenari                                      | In caso di disinvestimento dopo 1 anno | In caso di disinvestimento dopo 2 anni | In caso di disinvestimento dopo 4 anni |
| <b>Costi totali</b>                          | € 458,53                               | € 813,35                               | € 1.527,26                             |
| <b>Impatto sul rendimento (RIY) per anno</b> | 4,59%                                  | 4,07%                                  | 3,81%                                  |

### Costi specifici dell'opzione di investimento

|                             |       |
|-----------------------------|-------|
| <b>Altri costi correnti</b> | 3,55% |
|-----------------------------|-------|

**Periodo di detenzione raccomandato dell'opzione di investimento: 4 anni.**



## Documento contenente le informazioni chiave - ALLEGATO

### Prodotto: CORE MULTIRAMO (TARIFFE UX14-15-16-17)

Di seguito vengono riportate le caratteristiche dell'opzione di investimento sottostante il prodotto in relazione a: obiettivi dell'investimento, Investitori di riferimento, indicatore di rischio, scenari di performance, costi totali, impatto annuale sul rendimento (RIY) nonché il periodo di detenzione raccomandato. L'opzione di investimento rappresenta la scelta di investire il 100% del capitale nella singola opzione.

#### Opzione di investimento: JPM Japan Equity USD

ISIN: LU0210527361

Codice interno: 761

Emittente: JPMorgan Funds

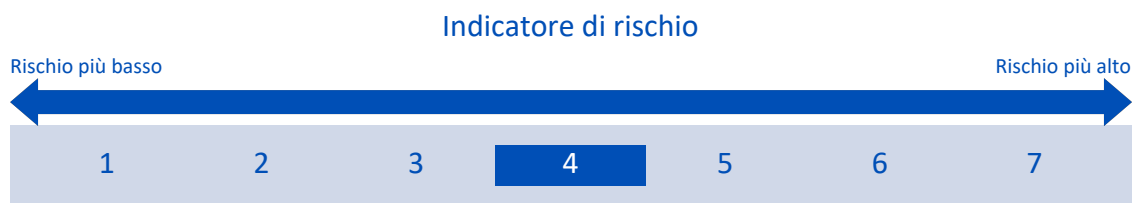
Combinazione Aviva di appartenenza: AZIONARI

Data di realizzazione del documento: 31/07/2018

**Obiettivi dell'opzione di investimento:** Almeno il 67% degli attivi dell'OICR (ad esclusione della liquidità e di strumenti equivalenti) sarà investito in titoli azionari emessi da società giapponesi. La valuta di base del portafoglio è lo Yen.

**Investitori al dettaglio di riferimento dell'opzione di investimento:** il Fondo Esterno è rivolto ai clienti aventi una buona conoscenza e/o esperienza dei mercati finanziari e assicurativi e una media tolleranza al rischio finanziario, i quali intendono investire il proprio capitale nel medio periodo accettando i possibili rischi di perdita connessi all'investimento finanziario.

### Quali sono i rischi e qual è il potenziale rendimento?



L'indicatore di rischio presuppone che l'opzione d'investimento sia mantenuta per 9 anni. Il rischio effettivo può variare in misura significativa in caso di disinvestimento in una fase iniziale e la somma rimborsata potrebbe essere minore. Può non essere possibile disinvestire anticipatamente. Potrebbe essere necessario sostenere notevoli costi supplementari per disinvestire anticipatamente.

L'indicatore di rischio è un'indicazione orientativa del livello di rischio di questa opzione di investimento rispetto ad altre opzioni. Esso esprime la probabilità che il prodotto subisca perdite monetarie a causa di movimenti sul mercato o a causa della nostra incapacità di pagarvi quanto dovuto.

Abbiamo classificato questa opzione di investimento al livello 4 su 7 che corrisponde alla classe di rischio media. Ciò significa che le perdite potenziali dovute alla performance futura del prodotto sono classificate nel livello medio e che è molto improbabile che le cattive condizioni di mercato influenzino la capacità di Aviva S.p.A. di pagarvi quanto dovuto.

**Attenzione al rischio cambio.** L'OICR effettua pagamenti in una valuta straniera, quindi il rendimento finale che otterrete dipenderà dal tasso di cambio tra tale valuta e l'euro.

### Scenari di performance

| Investimento [€ 10.000]                   | Possibile rimborso al netto dei costi (Rendimento medio annuo) |                      |                      |
|---|--|----------------------|----------------------|
| Premio assicurativo [€ 0]                 | 1 anno   | 5 anni               | 9 anni               |
| <b>Scenari - Caso vita</b>                |  |                      |                      |
| <b>Scenario di stress</b>                 | € 3.632,37 (-63,68%)   | € 2.859,86 (-22,15%) | € 1.643,94 (-18,18%) |
| <b>Scenario sfavorevole</b>               | € 8.667,48 (-13,33%)   | € 10.117,91 (0,23%)  | € 13.274,30 (3,20%)  |
| <b>Scenario moderato</b>                  | € 11.104,10 (11,04%)   | € 17.595,67 (11,96%) | € 27.865,26 (12,06%) |
| <b>Scenario favorevole</b>                | € 14.218,66 (42,19%)   | € 30.566,08 (25,04%) | € 58.421,47 (21,67%) |
| <b>Scenario - Caso morte</b>              |  |                      |                      |
| <b>In caso di decesso dell'Assicurato</b> | € 11.377,18  | € 17.998,58          | € 28.473,56          |

Questa tabella mostra gli importi dei possibili rimborsi nei prossimi 9 anni, in scenari diversi, ipotizzando un investimento di 10.000 Euro. Gli scenari presentati mostrano la possibile performance dell'investimento. Possono essere confrontati con gli scenari relativi ad altre opzioni di investimento/prodotti. Per la determinazione del possibile rimborso in caso di decesso dell'Assicurato è stata applicata la percentuale di maggiorazione più bassa.

Gli scenari presentati sono una stima della performance futura sulla base di prove relative alle variazioni passate del valore di questo investimento e non sono un indicatore esatto. Gli importi dei rimborsi varieranno a seconda della performance del mercato e del periodo di tempo per cui viene mantenuta l'opzione d'investimento/prodotto.

Lo scenario di stress indica quale potrebbe essere l'importo rimborsato in circostanze di mercato estreme e non tiene conto della situazione in cui non siamo in grado di pagarvi.

Le cifre riportate comprendono tutti i costi del prodotto in quanto tale, ma possono non comprendere tutti i costi da voi pagati al consulente o al distributore. Le cifre non tengono conto della vostra situazione fiscale personale, che può incidere anch'essa sull'importo del rimborso.

## Costi specifici dell'opzione di investimento

La diminuzione del rendimento (Reduction in Yield - RIY) esprime l'impatto dei costi totali sostenuti sul possibile rendimento dell'investimento. I costi totali tengono conto dei costi una tantum, correnti e accessori. Gli importi qui riportati corrispondono ai costi cumulativi del prodotto in 3 periodi di detenzione differenti e comprendono le potenziali penali per uscita anticipata. Questi importi si basano sull'ipotesi che siano investiti Euro 10.000 nella presente opzione d'investimento. Gli importi sono stimati e potrebbero cambiare in futuro.

### Andamento dei costi nel tempo

| Investimento [€ 10.000]                      |  |  |  |
|--|--|--|--|
| Scenari                                      | In caso di disinvestimento dopo 1 anno | In caso di disinvestimento dopo 5 anni | In caso di disinvestimento dopo 9 anni |
| <b>Costi totali</b>                          | € 498,34                               | € 3.424,38                             | € 10.216,58                            |
| <b>Impatto sul rendimento (RIY) per anno</b> | 4,98%                                  | 4,05%                                  | 3,96%                                  |

### Costi specifici dell'opzione di investimento

|                             |       |
|-----------------------------|-------|
| <b>Altri costi correnti</b> | 3,87% |
|-----------------------------|-------|

**Periodo di detenzione raccomandato dell'opzione di investimento: 9 anni.**

## Documento contenente le informazioni chiave - ALLEGATO

### Prodotto: CORE MULTIRAMO (TARIFFE UX14-15-16-17)

Di seguito vengono riportate le caratteristiche dell'opzione di investimento sottostante il prodotto in relazione a: obiettivi dell'investimento, Investitori di riferimento, indicatore di rischio, scenari di performance, costi totali, impatto annuale sul rendimento (RIY) nonché il periodo di detenzione raccomandato. L'opzione di investimento rappresenta la scelta di investire il 100% del capitale nella singola opzione.

#### Opzione di investimento: JPM Pacific Equity

ISIN: LU0217390573

Codice interno: 858

Emittente: JPMorgan Funds

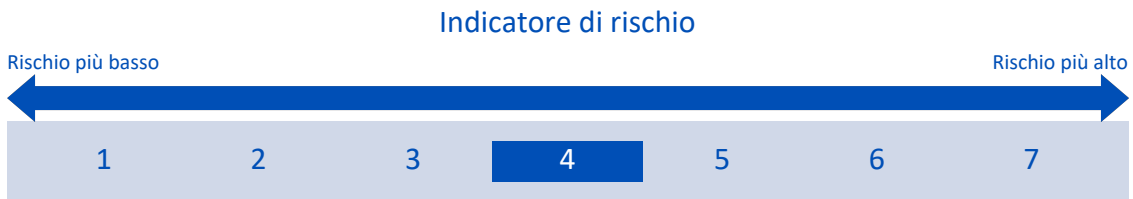
Combinazione Aviva di appartenenza: AZIONARI

Data di realizzazione del documento: 31/07/2018

**Obiettivi dell'opzione di investimento:** Almeno il 67% degli attivi dell'OICR sarà investito in titoli azionari. L'OICR può investire in azioni cinesi di Classe A. La valuta di riferimento del portafoglio è il dollaro statunitense.

**Investitori al dettaglio di riferimento dell'opzione di investimento:** Il Fondo Esterno è rivolto ai clienti aventi una buona conoscenza e/o esperienza dei mercati finanziari e assicurativi e una media tolleranza al rischio finanziario, i quali intendono investire il proprio capitale nel medio periodo accettando i possibili rischi di perdita connessi all'investimento finanziario.

### Quali sono i rischi e qual è il potenziale rendimento?



**L'indicatore di rischio presuppone che l'opzione d'investimento sia mantenuta per 9 anni. Il rischio effettivo può variare in misura significativa in caso di disinvestimento in una fase iniziale e la somma rimborsata potrebbe essere minore. Può non essere possibile disinvestire anticipatamente. Potrebbe essere necessario sostenere notevoli costi supplementari per disinvestire anticipatamente.**

L'indicatore di rischio è un'indicazione orientativa del livello di rischio di questa opzione di investimento rispetto ad altre opzioni. Esso esprime la probabilità che il prodotto subisca perdite monetarie a causa di movimenti sul mercato o a causa della nostra incapacità di pagarvi quanto dovuto.

Abbiamo classificato questa opzione di investimento al livello 4 su 7 che corrisponde alla classe di rischio media. Ciò significa che le perdite potenziali dovute alla performance futura del prodotto sono classificate nel livello medio e che è molto improbabile che le cattive condizioni di mercato influenzino la capacità di Aviva S.p.A. di pagarvi quanto dovuto.

### Scenari di performance

| Investimento [€ 10.000]<br>Premio assicurativo [€ 0] | Possibile rimborso al netto dei costi (Rendimento medio annuo) |                      |                      |
|--|--|----------------------|----------------------|
|  | 1 anno   | 5 anni               | 9 anni               |
| <b>Scenari - Caso vita</b>                           |  |                      |                      |
| Scenario di stress                                   | € 3.074,80 (-69,25%)   | € 3.382,62 (-19,49%) | € 2.107,35 (-15,89%) |
| Scenario sfavorevole                                 | € 8.844,43 (-11,56%)   | € 9.899,45 (-0,20%)  | € 12.193,29 (2,23%)  |
| Scenario moderato                                    | € 10.848,75 (8,49%)  | € 15.595,66 (9,30%)  | € 22.410,08 (9,38%)  |
| Scenario favorevole                                  | € 13.252,57 (32,53%)   | € 24.456,95 (19,59%) | € 40.991,65 (16,97%) |
| <b>Scenario - Caso morte</b>                         |  |                      |                      |
| In caso di decesso dell'Assicurato                   | € 11.116,72  | € 15.958,58          | € 22.909,28          |

Questa tabella mostra gli importi dei possibili rimborsi nei prossimi 9 anni, in scenari diversi, ipotizzando un investimento di 10.000 Euro.

Gli scenari presentati mostrano la possibile performance dell'investimento. Possono essere confrontati con gli scenari relativi ad altre opzioni di investimento/prodotti. Per la determinazione del possibile rimborso in caso di decesso dell'Assicurato è stata applicata la percentuale di maggiorazione più

bassa.

Gli scenari presentati sono una stima della performance futura sulla base di prove relative alle variazioni passate del valore di questo investimento e non sono un indicatore esatto. Gli importi dei rimborsi varieranno a seconda della performance del mercato e del periodo di tempo per cui viene mantenuta l'opzione d'investimento/prodotto.

Lo scenario di stress indica quale potrebbe essere l'importo rimborsato in circostanze di mercato estreme e non tiene conto della situazione in cui non siamo in grado di pagarvi.

Le cifre riportate comprendono tutti i costi del prodotto in quanto tale, ma possono non comprendere tutti i costi da voi pagati al consulente o al distributore. Le cifre non tengono conto della vostra situazione fiscale personale, che può incidere anch'essa sull'importo del rimborso.

## Costi specifici dell'opzione di investimento

La diminuzione del rendimento (Reduction in Yield - RIY) esprime l'impatto dei costi totali sostenuti sul possibile rendimento dell'investimento. I costi totali tengono conto dei costi una tantum, correnti e accessori. Gli importi qui riportati corrispondono ai costi cumulativi del prodotto in 3 periodi di detenzione differenti e comprendono le potenziali penali per uscita anticipata. Questi importi si basano sull'ipotesi che siano investiti Euro 10.000 nella presente opzione d'investimento. Gli importi sono stimati e potrebbero cambiare in futuro.

### Andamento dei costi nel tempo

| Investimento [€ 10.000]               |  |  |  |
|---------------------------------------|--|--|--|
| Scenari                               | In caso di disinvestimento dopo 1 anno | In caso di disinvestimento dopo 5 anni | In caso di disinvestimento dopo 9 anni |
| Costi totali                          | € 496,13                               | € 3.109,55                             | € 8.430,70                             |
| Impatto sul rendimento (RIY) per anno | 4,96%                                  | 4,05%                                  | 3,95%                                  |

### Costi specifici dell'opzione di investimento

|                      |       |
|----------------------|-------|
| Altri costi correnti | 3,86% |
|----------------------|-------|

Periodo di detenzione raccomandato dell'opzione di investimento: 9 anni.

## Documento contenente le informazioni chiave - ALLEGATO

### Prodotto: CORE MULTIRAMO (TARIFFE UX14-15-16-17)

Di seguito vengono riportate le caratteristiche dell'opzione di investimento sottostante il prodotto in relazione a: obiettivi dell'investimento, Investitori di riferimento, indicatore di rischio, scenari di performance, costi totali, impatto annuale sul rendimento (RIY) nonché il periodo di detenzione raccomandato. L'opzione di investimento rappresenta la scelta di investire il 100% del capitale nella singola opzione.

#### Opzione di investimento: JPM US Select Equity

ISIN: LU0070214290

Codice interno: 675

Emittente: JPMorgan Investment Funds

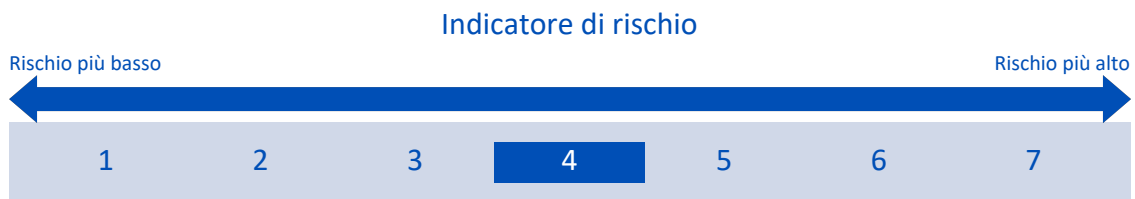
Combinazione Aviva di appartenenza: AZIONARI

Data di realizzazione del documento: 31/07/2018

**Obiettivi dell'opzione di investimento:** L'OICR investe almeno il 67% degli attivi (ad esclusione della liquidità e di strumenti equivalenti) in titoli azionari emessi da società aventi sede o che svolgono la parte preponderante della propria attività economica negli Stati Uniti. In via accessoria possono essere detenuti titoli di debito, liquidità e strumenti equivalenti. L'OICR può altresì investire in altri OICR. L'OICR investe in titoli denominati in Dollari USA, ma l'OICR potrà anche investire in titoli denominati in altre valute e l'esposizione valutaria può essere coperta.

**Investitori al dettaglio di riferimento dell'opzione di investimento:** il Fondo Esterno è rivolto ai clienti aventi una buona conoscenza e/o esperienza dei mercati finanziari e assicurativi e una media tolleranza al rischio finanziario, i quali intendono investire il proprio capitale nel medio periodo accettando i possibili rischi di perdita connessi all'investimento finanziario.

#### Quali sono i rischi e qual è il potenziale rendimento?



**L'indicatore di rischio presuppone che l'opzione d'investimento sia mantenuta per 9 anni. Il rischio effettivo può variare in misura significativa in caso di disinvestimento in una fase iniziale e la somma rimborsata potrebbe essere minore. Può non essere possibile disinvestire anticipatamente. Potrebbe essere necessario sostenere notevoli costi supplementari per disinvestire anticipatamente.**

L'indicatore di rischio è un'indicazione orientativa del livello di rischio di questa opzione di investimento rispetto ad altre opzioni. Esso esprime la probabilità che il prodotto subisca perdite monetarie a causa di movimenti sul mercato o a causa della nostra incapacità di pagarvi quanto dovuto.

Abbiamo classificato questa opzione di investimento al livello 4 su 7 che corrisponde alla classe di rischio media. Ciò significa che le perdite potenziali dovute alla performance futura del prodotto sono classificate nel livello medio e che è molto improbabile che le cattive condizioni di mercato influenzino la capacità di Aviva S.p.A. di pagarvi quanto dovuto.

**Attenzione al rischio cambio.** L'OICR effettua pagamenti in una valuta straniera, quindi il rendimento finale che otterrete dipenderà dal tasso di cambio tra tale valuta e l'euro.

## Scenari di performance

| Investimento [€ 10.000]            | Possibile rimborso al netto dei costi (Rendimento medio annuo) |                      |                      |
|------------------------------------|--|----------------------|----------------------|
| Premio assicurativo [€ 0]          | 1 anno   | 5 anni               | 9 anni               |
| <b>Scenari - Caso vita</b>         |  |                      |                      |
| Scenario di stress                 | € 3.290,07 (-67,10%)   | € 3.440,14 (-19,22%) | € 2.158,97 (-15,66%) |
| Scenario sfavorevole               | € 8.853,87 (-11,46%)   | € 10.054,09 (0,11%)  | € 12.585,03 (2,59%)  |
| Scenario moderato                  | € 10.896,14 (8,96%)  | € 15.963,99 (9,81%)  | € 23.378,17 (9,90%)  |
| Scenario favorevole                | € 13.371,63 (33,72%)   | € 25.264,19 (20,37%) | € 43.277,40 (17,68%) |
| <b>Scenario - Caso morte</b>       |  |                      |                      |
| In caso di decesso dell'Assicurato | € 11.165,06  | € 16.334,27          | € 23.896,73          |

Questa tabella mostra gli importi dei possibili rimborsi nei prossimi 9 anni, in scenari diversi, ipotizzando un investimento di 10.000 Euro.

Gli scenari presentati mostrano la possibile performance dell'investimento. Possono essere confrontati con gli scenari relativi ad altre opzioni di investimento/prodotti. Per la determinazione del possibile rimborso in caso di decesso dell'Assicurato è stata applicata la percentuale di maggiorazione più bassa.

Gli scenari presentati sono una stima della performance futura sulla base di prove relative alle variazioni passate del valore di questo investimento e non sono un indicatore esatto. Gli importi dei rimborsi varieranno a seconda della performance del mercato e del periodo di tempo per cui viene mantenuta l'opzione d'investimento/prodotto.

Lo scenario di stress indica quale potrebbe essere l'importo rimborsato in circostanze di mercato estreme e non tiene conto della situazione in cui non siamo in grado di pagarvi.

Le cifre riportate comprendono tutti i costi del prodotto in quanto tale, ma possono non comprendere tutti i costi da voi pagati al consulente o al distributore. Le cifre non tengono conto della vostra situazione fiscale personale, che può incidere anch'essa sull'importo del rimborso.

## Costi specifici dell'opzione di investimento

La diminuzione del rendimento (Reduction in Yield - RIY) esprime l'impatto dei costi totali sostenuti sul possibile rendimento dell'investimento. I costi totali tengono conto dei costi una tantum, correnti e accessori. Gli importi qui riportati corrispondono ai costi cumulativi del prodotto in 3 periodi di detenzione differenti e comprendono le potenziali penali per uscita anticipata. Questi importi si basano sull'ipotesi che siano investiti Euro 10.000 nella presente opzione d'investimento. Gli importi sono stimati e potrebbero cambiare in futuro.

### Andamento dei costi nel tempo

| Investimento [€ 10.000]               | Andamento dei costi nel tempo          |  |  |
|---------------------------------------|--|--|--|
| Scenari                               | In caso di disinvestimento dopo 1 anno | In caso di disinvestimento dopo 5 anni | In caso di disinvestimento dopo 9 anni |
| Costi totali                          | € 486,28                               | € 3.082,21                             | € 8.491,84                             |
| Impatto sul rendimento (RIY) per anno | 4,86%                                  | 3,95%                                  | 3,85%                                  |

### Costi specifici dell'opzione di investimento

|                      |       |
|----------------------|-------|
| Altri costi correnti | 3,76% |
|----------------------|-------|

**Periodo di detenzione raccomandato dell'opzione di investimento: 9 anni.**

## Documento contenente le informazioni chiave - ALLEGATO

### Prodotto: CORE MULTIRAMO (TARIFFE UX14-15-16-17)

Di seguito vengono riportate le caratteristiche dell'opzione di investimento sottostante il prodotto in relazione a: obiettivi dell'investimento, Investitori di riferimento, indicatore di rischio, scenari di performance, costi totali, impatto annuale sul rendimento (RIY) nonché il periodo di detenzione raccomandato. L'opzione di investimento rappresenta la scelta di investire il 100% del capitale nella singola opzione.

#### Opzione di investimento: JPM US Smaller Companies

ISIN: LU0210528922

Codice interno: 834

Emittente: JPMorgan Funds

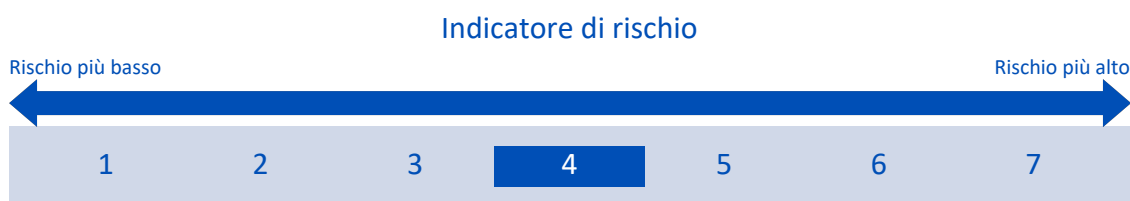
Combinazione Aviva di appartenenza: AZIONARI

Data di realizzazione del documento: 31/07/2018

**Obiettivi dell'opzione di investimento:** Almeno il 67% degli attivi complessivi dell' OICR (escluso il denaro e strumenti equivalenti) viene investito in azioni e titoli legati ad azioni di società a piccola e micro capitalizzazione statunitensi. In via accessoria possono essere detenuti titoli di debito, liquidità e strumenti equivalenti. L'OICR può altresì investire in altri OICR. La valuta di riferimento è il Dollaro USA, ma l'OICR può investire in attività denominate in qualsiasi valuta e l'esposizione valutaria può essere coperta.

**Investitori al dettaglio di riferimento dell'opzione di investimento:** il Fondo Esterno è rivolto ai clienti aventi una buona conoscenza e/o esperienza dei mercati finanziari e assicurativi e una media tolleranza al rischio finanziario, i quali intendono investire il proprio capitale nel medio periodo accettando i possibili rischi di perdita connessi all'investimento finanziario.

### Quali sono i rischi e qual è il potenziale rendimento?



**L'indicatore di rischio presuppone che l'opzione d'investimento sia mantenuta per 9 anni. Il rischio effettivo può variare in misura significativa in caso di disinvestimento in una fase iniziale e la somma rimborsata potrebbe essere minore. Può non essere possibile disinvestire anticipatamente. Potrebbe essere necessario sostenere notevoli costi supplementari per disinvestire anticipatamente.**

L'indicatore di rischio è un'indicazione orientativa del livello di rischio di questa opzione di investimento rispetto ad altre opzioni. Esso esprime la probabilità che il prodotto subisca perdite monetarie a causa di movimenti sul mercato o a causa della nostra incapacità di pagarvi quanto dovuto.

Abbiamo classificato questa opzione di investimento al livello 4 su 7 che corrisponde alla classe di rischio media. Ciò significa che le perdite potenziali dovute alla performance futura del prodotto sono classificate nel livello medio e che è molto improbabile che le cattive condizioni di mercato influenzino la capacità di Aviva S.p.A. di pagarvi quanto dovuto.

**Attenzione al rischio cambio.** L'OICR effettua pagamenti in una valuta straniera, quindi il rendimento finale che otterrete dipenderà dal tasso di cambio tra tale valuta e l'euro.

## Scenari di performance

| Investimento [€ 10.000]            | Possibile rimborso al netto dei costi (Rendimento medio annuo) |                      |                      |
|------------------------------------|--|----------------------|----------------------|
| Premio assicurativo [€ 0]          | 1 anno   | 5 anni               | 9 anni               |
| <b>Scenari - Caso vita</b>         |  |                      |                      |
| Scenario di stress                 | € 4.237,47 (-57,63%)   | € 3.565,62 (-18,64%) | € 2.273,86 (-15,17%) |
| Scenario sfavorevole               | € 9.001,77 (-9,98%)  | € 10.776,47 (1,51%)  | € 14.187,45 (3,96%)  |
| Scenario moderato                  | € 11.020,44 (10,20%)   | € 16.921,98 (11,09%) | € 25.969,58 (11,19%) |
| Scenario favorevole                | € 13.472,08 (34,72%)   | € 26.522,10 (21,54%) | € 47.441,47 (18,89%) |
| <b>Scenario - Caso morte</b>       |  |                      |                      |
| In caso di decesso dell'Assicurato | € 11.291,85  | € 17.311,42          | € 26.539,97          |

Questa tabella mostra gli importi dei possibili rimborsi nei prossimi 9 anni, in scenari diversi, ipotizzando un investimento di 10.000 Euro.

Gli scenari presentati mostrano la possibile performance dell'investimento. Possono essere confrontati con gli scenari relativi ad altre opzioni di investimento/prodotti. Per la determinazione del possibile rimborso in caso di decesso dell'Assicurato è stata applicata la percentuale di maggiorazione più bassa.

Gli scenari presentati sono una stima della performance futura sulla base di prove relative alle variazioni passate del valore di questo investimento e non sono un indicatore esatto. Gli importi dei rimborsi varieranno a seconda della performance del mercato e del periodo di tempo per cui viene mantenuta l'opzione d'investimento/prodotto.

Lo scenario di stress indica quale potrebbe essere l'importo rimborsato in circostanze di mercato estreme e non tiene conto della situazione in cui non siamo in grado di pagarvi.

Le cifre riportate comprendono tutti i costi del prodotto in quanto tale, ma possono non comprendere tutti i costi da voi pagati al consulente o al distributore. Le cifre non tengono conto della vostra situazione fiscale personale, che può incidere anch'essa sull'importo del rimborso.

## Costi specifici dell'opzione di investimento

La diminuzione del rendimento (Reduction in Yield - RIY) esprime l'impatto dei costi totali sostenuti sul possibile rendimento dell'investimento. I costi totali tengono conto dei costi una tantum, correnti e accessori. Gli importi qui riportati corrispondono ai costi cumulativi del prodotto in 3 periodi di detenzione differenti e comprendono le potenziali penali per uscita anticipata. Questi importi si basano sull'ipotesi che siano investiti Euro 10.000 nella presente opzione d'investimento. Gli importi sono stimati e potrebbero cambiare in futuro.

### Andamento dei costi nel tempo

| Investimento [€ 10.000]               | Possibile rimborso al netto dei costi (Rendimento medio annuo) |  |  |
|---------------------------------------|--|--|--|
| Scenari                               | In caso di disinvestimento dopo 1 anno                         | In caso di disinvestimento dopo 5 anni | In caso di disinvestimento dopo 9 anni |
| Costi totali                          | € 490,31   | € 3.254,95                             | € 9.398,11                             |
| Impatto sul rendimento (RIY) per anno | 4,90%  | 3,98%                                  | 3,88%                                  |

### Costi specifici dell'opzione di investimento

|                      |       |
|----------------------|-------|
| Altri costi correnti | 3,79% |
|----------------------|-------|

**Periodo di detenzione raccomandato dell'opzione di investimento: 9 anni.**



## Documento contenente le informazioni chiave - ALLEGATO

### Prodotto: CORE MULTIRAMO (TARIFFE UX14-15-16-17)

Di seguito vengono riportate le caratteristiche dell'opzione di investimento sottostante il prodotto in relazione a: obiettivi dell'investimento, Investitori di riferimento, indicatore di rischio, scenari di performance, costi totali, impatto annuale sul rendimento (RIY) nonché il periodo di detenzione raccomandato. L'opzione di investimento rappresenta la scelta di investire il 100% del capitale nella singola opzione.

#### Opzione di investimento: JPM Us Value

ISIN: LU0210536511

Codice interno: 785

Emittente: JPMorgan Funds

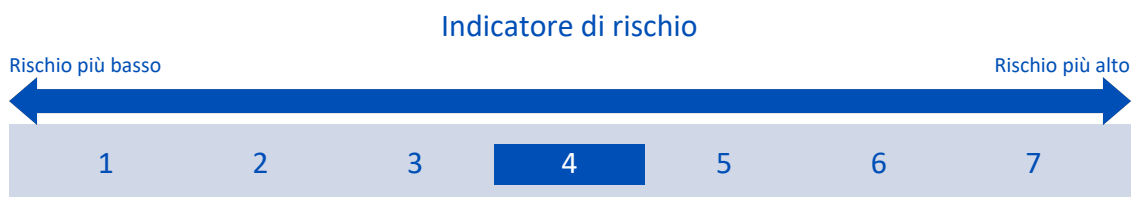
Combinazione Aviva di appartenenza: AZIONARI

Data di realizzazione del documento: 31/07/2018

**Obiettivi dell'opzione di investimento:** Almeno il 67% degli attivi dell'OICR (ad esclusione della liquidità e di strumenti equivalenti) sarà investito in titoli azionari. In via accessoria possono essere detenuti titoli di debito, liquidità e strumenti equivalenti. L'OICR può altresì investire in altri OICR. La valuta di riferimento è il Dollaro USA, ma l'OICR può investire in attività denominate in qualsiasi valuta e l'esposizione valutaria può essere coperta..

**Investitori al dettaglio di riferimento dell'opzione di investimento:** il Fondo Esterno è rivolto ai clienti aventi una buona conoscenza e/o esperienza dei mercati finanziari e assicurativi e una media tolleranza al rischio finanziario, i quali intendono investire il proprio capitale nel medio periodo accettando i possibili rischi di perdita connessi all'investimento finanziario.

### Quali sono i rischi e qual è il potenziale rendimento?



**L'indicatore di rischio presuppone che l'opzione d'investimento sia mantenuta per 9 anni. Il rischio effettivo può variare in misura significativa in caso di disinvestimento in una fase iniziale e la somma rimborsata potrebbe essere minore. Può non essere possibile disinvestire anticipatamente. Potrebbe essere necessario sostenere notevoli costi supplementari per disinvestire anticipatamente.**

L'indicatore di rischio è un'indicazione orientativa del livello di rischio di questa opzione di investimento rispetto ad altre opzioni. Esso esprime la probabilità che il prodotto subisca perdite monetarie a causa di movimenti sul mercato o a causa della nostra incapacità di pagarvi quanto dovuto.

Abbiamo classificato questa opzione di investimento al livello 4 su 7 che corrisponde alla classe di rischio media. Ciò significa che le perdite potenziali dovute alla performance futura del prodotto sono classificate nel livello medio e che è molto improbabile che le cattive condizioni di mercato influenzino la capacità di Aviva S.p.A. di pagarvi quanto dovuto.

**Attenzione al rischio cambio.** L'OICR effettua pagamenti in una valuta straniera, quindi il rendimento finale che otterrete dipenderà dal tasso di cambio tra tale valuta e l'euro.

## Scenari di performance

| Investimento [€ 10.000]            | Possibile rimborso al netto dei costi (Rendimento medio annuo) |                      |                      |
|------------------------------------|--|----------------------|----------------------|
| Premio assicurativo [€ 0]          | 1 anno   | 5 anni               | 9 anni               |
| <b>Scenari - Caso vita</b>         |  |                      |                      |
| Scenario di stress                 | € 3.704,56 (-62,95%)   | € 3.614,82 (-18,41%) | € 2.320,26 (-14,98%) |
| Scenario sfavorevole               | € 8.737,26 (-12,63%)   | € 9.083,38 (-1,90%)  | € 10.348,76 (0,38%)  |
| Scenario moderato                  | € 10.614,70 (6,15%)  | € 14.019,58 (6,99%)  | € 18.511,53 (7,08%)  |
| Scenario favorevole                | € 12.867,79 (28,68%)   | € 21.580,91 (16,63%) | € 33.016,64 (14,19%) |
| <b>Scenario - Caso morte</b>       |  |                      |                      |
| In caso di decesso dell'Assicurato | € 10.877,99  | € 14.350,97          | € 18.932,76          |

Questa tabella mostra gli importi dei possibili rimborsi nei prossimi 9 anni, in scenari diversi, ipotizzando un investimento di 10.000 Euro.

Gli scenari presentati mostrano la possibile performance dell'investimento. Possono essere confrontati con gli scenari relativi ad altre opzioni di investimento/prodotti. Per la determinazione del possibile rimborso in caso di decesso dell'Assicurato è stata applicata la percentuale di maggiorazione più bassa.

Gli scenari presentati sono una stima della performance futura sulla base di prove relative alle variazioni passate del valore di questo investimento e non sono un indicatore esatto. Gli importi dei rimborsi varieranno a seconda della performance del mercato e del periodo di tempo per cui viene mantenuta l'opzione d'investimento/prodotto.

Lo scenario di stress indica quale potrebbe essere l'importo rimborsato in circostanze di mercato estreme e non tiene conto della situazione in cui non siamo in grado di pagarvi.

Le cifre riportate comprendono tutti i costi del prodotto in quanto tale, ma possono non comprendere tutti i costi da voi pagati al consulente o al distributore. Le cifre non tengono conto della vostra situazione fiscale personale, che può incidere anch'essa sull'importo del rimborso.

## Costi specifici dell'opzione di investimento

La diminuzione del rendimento (Reduction in Yield - RIY) esprime l'impatto dei costi totali sostenuti sul possibile rendimento dell'investimento. I costi totali tengono conto dei costi una tantum, correnti e accessori. Gli importi qui riportati corrispondono ai costi cumulativi del prodotto in 3 periodi di detenzione differenti e comprendono le potenziali penali per uscita anticipata. Questi importi si basano sull'ipotesi che siano investiti Euro 10.000 nella presente opzione d'investimento. Gli importi sono stimati e potrebbero cambiare in futuro.

### Andamento dei costi nel tempo

| Investimento [€ 10.000]               | Possibile rimborso al netto dei costi (Rendimento medio annuo) |  |  |
|---------------------------------------|--|--|--|
| Scenari                               | In caso di disinvestimento dopo 1 anno                         | In caso di disinvestimento dopo 5 anni | In caso di disinvestimento dopo 9 anni |
| Costi totali                          | € 479,44   | € 2.746,86                             | € 6.827,41                             |
| Impatto sul rendimento (RIY) per anno | 4,79%  | 3,90%                                  | 3,80%                                  |

### Costi specifici dell'opzione di investimento

|                      |       |
|----------------------|-------|
| Altri costi correnti | 3,71% |
|----------------------|-------|

Periodo di detenzione raccomandato dell'opzione di investimento: 9 anni.

## Documento contenente le informazioni chiave - ALLEGATO

### Prodotto: CORE MULTIRAMO (TARIFFE UX14-15-16-17)

Di seguito vengono riportate le caratteristiche dell'opzione di investimento sottostante il prodotto in relazione a: obiettivi dell'investimento, Investitori di riferimento, indicatore di rischio, scenari di performance, costi totali, impatto annuale sul rendimento (RIY) nonché il periodo di detenzione raccomandato. L'opzione di investimento rappresenta la scelta di investire il 100% del capitale nella singola opzione.

#### Opzione di investimento: Jupiter Dynamic Bond

ISIN: LU0853555893

Codice interno: 836

Emittente: Jupiter Global Fund

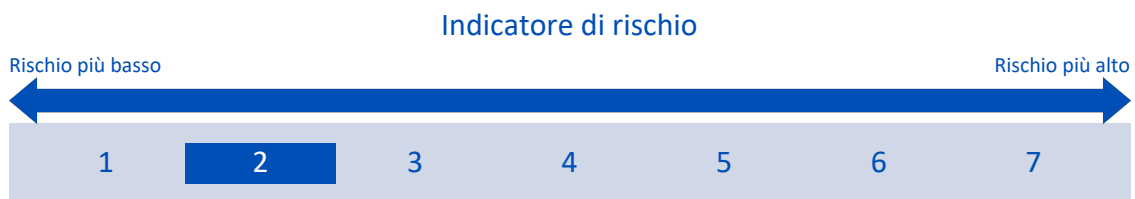
Combinazione Aviva di appartenenza: OBBLIGAZIONARI

Data di realizzazione del documento: 31/07/2018

**Obiettivi dell'opzione di investimento:** L'OICR investirà principalmente in obbligazioni Corporate, titoli di stato, obbligazioni convertibili e obbligazioni di altro tipo. L'OICR, nel rispetto dei limiti del proprio regolamento, può i) adottare strategie di copertura dei rischi direzionali, utilizzando futures su indici e / o liquidità; ii) investire in obbligazioni e warrant su valori mobiliari; iii) utilizzare opzioni e futures per fini di copertura e per una gestione efficiente del portafoglio; iv) a stipulare swap (compresi i credit default swap); v) utilizzare contratti di cambio a termine e vi) detenere attività liquide in via accessoria. La valuta di riferimento del portafoglio è l'Euro

**Investitori al dettaglio di riferimento dell'opzione di investimento:** il Fondo Esterno è rivolto ai clienti aventi una buona conoscenza e/o esperienza dei mercati finanziari e assicurativi e una bassa tolleranza al rischio finanziario, i quali intendono investire il proprio capitale nel medio periodo accettando i possibili rischi di perdita connessi all'investimento finanziario.

### Quali sono i rischi e qual è il potenziale rendimento?



**L'indicatore di rischio presuppone che l'opzione d'investimento sia mantenuta per 4 anni. Il rischio effettivo può variare in misura significativa in caso di disinvestimento in una fase iniziale e la somma rimborsata potrebbe essere minore. Può non essere possibile disinvestire anticipatamente. Potrebbe essere necessario sostenere notevoli costi supplementari per disinvestire anticipatamente.**

L'indicatore di rischio è un'indicazione orientativa del livello di rischio di questa opzione di investimento rispetto ad altre opzioni. Esso esprime la probabilità che il prodotto subisca perdite monetarie a causa di movimenti sul mercato o a causa della nostra incapacità di pagarvi quanto dovuto.

Abbiamo classificato questa opzione di investimento al livello 2 su 7 che corrisponde alla classe di rischio bassa. Ciò significa che le perdite potenziali dovute alla performance futura del prodotto sono classificate nel livello basso e che è molto improbabile che le cattive condizioni di mercato influenzino la capacità di Aviva S.p.A. di pagarvi quanto dovuto.

## Scenari di performance

| Investimento [€ 10.000]            | Possibile rimborso al netto dei costi (Rendimento medio annuo) |                     |                     |
|------------------------------------|--|---------------------|---------------------|
| Premio assicurativo [€ 0]          | 1 anno   | 2 anni              | 4 anni              |
| <b>Scenari - Caso vita</b>         |  |                     |                     |
| Scenario di stress                 | € 8.556,98 (-14,43%)   | € 8.858,43 (-5,88%) | € 8.258,72 (-4,67%) |
| Scenario sfavorevole               | € 9.760,35 (-2,40%)  | € 9.796,46 (-1,02%) | € 9.940,49 (-0,15%) |
| Scenario moderato                  | € 10.055,39 (0,55%)  | € 10.217,42 (1,08%) | € 10.549,31 (1,35%) |
| Scenario favorevole                | € 10.356,14 (3,56%)  | € 10.653,11 (3,21%) | € 11.191,81 (2,85%) |
| <b>Scenario - Caso morte</b>       |  |                     |                     |
| In caso di decesso dell'Assicurato | € 10.307,50  | € 10.472,77         | € 10.811,30         |

Questa tabella mostra gli importi dei possibili rimborsi nei prossimi 4 anni, in scenari diversi, ipotizzando un investimento di 10.000 Euro.

Gli scenari presentati mostrano la possibile performance dell'investimento. Possono essere confrontati con gli scenari relativi ad altre opzioni di investimento/prodotti. Per la determinazione del possibile rimborso in caso di decesso dell'Assicurato è stata applicata la percentuale di maggiorazione più bassa.

Gli scenari presentati sono una stima della performance futura sulla base di prove relative alle variazioni passate del valore di questo investimento e non sono un indicatore esatto. Gli importi dei rimborsi varieranno a seconda della performance del mercato e del periodo di tempo per cui viene mantenuta l'opzione d'investimento/prodotto.

Lo scenario di stress indica quale potrebbe essere l'importo rimborsato in circostanze di mercato estreme e non tiene conto della situazione in cui non siamo in grado di pagarvi.

Le cifre riportate comprendono tutti i costi del prodotto in quanto tale, ma possono non comprendere tutti i costi da voi pagati al consulente o al distributore. Le cifre non tengono conto della vostra situazione fiscale personale, che può incidere anch'essa sull'importo del rimborso.

## Costi specifici dell'opzione di investimento

La diminuzione del rendimento (Reduction in Yield - RIY) esprime l'impatto dei costi totali sostenuti sul possibile rendimento dell'investimento. I costi totali tengono conto dei costi una tantum, correnti e accessori. Gli importi qui riportati corrispondono ai costi cumulativi del prodotto in 3 periodi di detenzione differenti e comprendono le potenziali penali per uscita anticipata. Questi importi si basano sull'ipotesi che siano investiti Euro 10.000 nella presente opzione d'investimento. Gli importi sono stimati e potrebbero cambiare in futuro.

### Andamento dei costi nel tempo

| Investimento [€ 10.000]               | Andamento dei costi nel tempo          |  |  |
|---------------------------------------|--|--|--|
| Scenari                               | In caso di disinvestimento dopo 1 anno | In caso di disinvestimento dopo 2 anni | In caso di disinvestimento dopo 4 anni |
| Costi totali                          | € 377,26                               | € 665,60                               | € 1.293,61                             |
| Impatto sul rendimento (RIY) per anno | 3,77%                                  | 3,24%                                  | 2,97%                                  |

### Costi specifici dell'opzione di investimento

|                      |       |
|----------------------|-------|
| Altri costi correnti | 2,72% |
|----------------------|-------|

**Periodo di detenzione raccomandato dell'opzione di investimento: 4 anni.**

## Documento contenente le informazioni chiave - ALLEGATO

### Prodotto: CORE MULTIRAMO (TARIFFE UX14-15-16-17)

Di seguito vengono riportate le caratteristiche dell'opzione di investimento sottostante il prodotto in relazione a: obiettivi dell'investimento, Investitori di riferimento, indicatore di rischio, scenari di performance, costi totali, impatto annuale sul rendimento (RIY) nonché il periodo di detenzione raccomandato. L'opzione di investimento rappresenta la scelta di investire il 100% del capitale nella singola opzione.

#### Opzione di investimento: M&G European Strategic Value

ISIN: GB00B28XT522

Codice interno: 812

Emittente: M&G Investment Funds

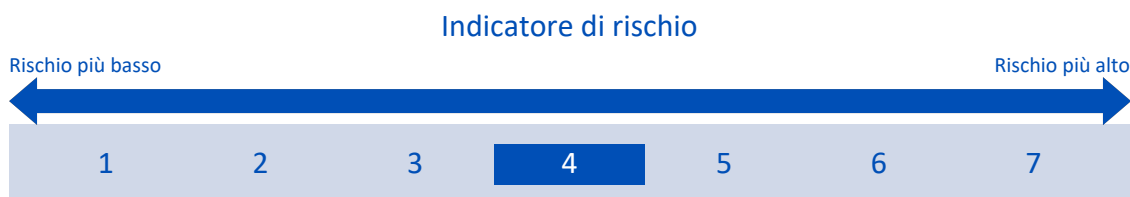
Combinazione Aviva di appartenenza: AZIONARI

Data di realizzazione del documento: 31/07/2018

**Obiettivi dell'opzione di investimento:** L'OICR investe principalmente in titoli azionari europei e può anche investire in altre attività quali altri valori mobiliari non europei, altri OICR, strumenti del mercato monetario, liquidità e strumenti quasi monetari, come depositi, oltre a strumenti derivati. La valuta di riferimento del portafoglio è la Sterlina britannica.

**Investitori al dettaglio di riferimento dell'opzione di investimento:** il Fondo Esterno è rivolto ai clienti aventi una buona conoscenza e/o esperienza dei mercati finanziari e assicurativi e una media tolleranza al rischio finanziario, i quali intendono investire il proprio capitale nel medio periodo accettando i possibili rischi di perdita connessi all'investimento finanziario.

### Quali sono i rischi e qual è il potenziale rendimento?



L'indicatore di rischio presuppone che l'opzione d'investimento sia mantenuta per 9 anni. Il rischio effettivo può variare in misura significativa in caso di disinvestimento in una fase iniziale e la somma rimborsata potrebbe essere minore. Può non essere possibile disinvestire anticipatamente. Potrebbe essere necessario sostenere notevoli costi supplementari per disinvestire anticipatamente.

L'indicatore di rischio è un'indicazione orientativa del livello di rischio di questa opzione di investimento rispetto ad altre opzioni. Esso esprime la probabilità che il prodotto subisca perdite monetarie a causa di movimenti sul mercato o a causa della nostra incapacità di pagarvi quanto dovuto.

Abbiamo classificato questa opzione di investimento al livello 4 su 7 che corrisponde alla classe di rischio media. Ciò significa che le perdite potenziali dovute alla performance futura del prodotto sono classificate nel livello medio e che è molto improbabile che le cattive condizioni di mercato influenzino la capacità di Aviva S.p.A. di pagarvi quanto dovuto.

### Scenari di performance

| Investimento [€ 10.000]<br>Premio assicurativo [€ 0] | Possibile rimborso al netto dei costi (Rendimento medio annuo) |                      |                      |
|--|--|----------------------|----------------------|
|  | 1 anno   | 5 anni               | 9 anni               |
| <b>Scenari - Caso vita</b>                           |  |                      |                      |
| Scenario di stress                                   | € 3.701,35 (-62,99%)   | € 3.356,42 (-19,61%) | € 2.084,73 (-15,99%) |
| Scenario sfavorevole                                 | € 8.619,16 (-13,81%)   | € 8.527,89 (-3,13%)  | € 9.253,09 (-0,86%)  |
| Scenario moderato                                    | € 10.497,16 (4,97%)  | € 13.216,98 (5,74%)  | € 16.638,17 (5,82%)  |
| Scenario favorevole                                  | € 12.721,82 (27,22%)   | € 20.373,14 (15,30%) | € 29.745,38 (12,88%) |
| <b>Scenario - Caso morte</b>                         |  |                      |                      |
| In caso di decesso dell'Assicurato                   | € 10.758,10  | € 13.532,32          | € 17.021,93          |

Questa tabella mostra gli importi dei possibili rimborsi nei prossimi 9 anni, in scenari diversi, ipotizzando un investimento di 10.000 Euro.

Gli scenari presentati mostrano la possibile performance dell'investimento. Possono essere confrontati con gli scenari relativi ad altre opzioni di

investimento/prodotti. Per la determinazione del possibile rimborso in caso di decesso dell'Assicurato è stata applicata la percentuale di maggiorazione più bassa.

Gli scenari presentati sono una stima della performance futura sulla base di prove relative alle variazioni passate del valore di questo investimento e non sono un indicatore esatto. Gli importi dei rimborsi varieranno a seconda della performance del mercato e del periodo di tempo per cui viene mantenuta l'opzione d'investimento/prodotto.

Lo scenario di stress indica quale potrebbe essere l'importo rimborsato in circostanze di mercato estreme e non tiene conto della situazione in cui non siamo in grado di pagarvi.

Le cifre riportate comprendono tutti i costi del prodotto in quanto tale, ma possono non comprendere tutti i costi da voi pagati al consulente o al distributore. Le cifre non tengono conto della vostra situazione fiscale personale, che può incidere anch'essa sull'importo del rimborso.

## Costi specifici dell'opzione di investimento

La diminuzione del rendimento (Reduction in Yield - RIY) esprime l'impatto dei costi totali sostenuti sul possibile rendimento dell'investimento. I costi totali tengono conto dei costi una tantum, correnti e accessori. Gli importi qui riportati corrispondono ai costi cumulativi del prodotto in 3 periodi di detenzione differenti e comprendono le potenziali penali per uscita anticipata. Questi importi si basano sull'ipotesi che siano investiti Euro 10.000 nella presente opzione d'investimento. Gli importi sono stimati e potrebbero cambiare in futuro.

### Andamento dei costi nel tempo

| Investimento [€ 10.000]                      |  |  |  |
|--|--|--|--|
| Scenari                                      | In caso di disinvestimento dopo 1 anno | In caso di disinvestimento dopo 5 anni | In caso di disinvestimento dopo 9 anni |
| <b>Costi totali</b>                          | € 471,18                               | € 2.568,39                             | € 6.079,78                             |
| <b>Impatto sul rendimento (RIY) per anno</b> | 4,71%                                  | 3,82%                                  | 3,73%                                  |

### Costi specifici dell'opzione di investimento

|                             |       |
|-----------------------------|-------|
| <b>Altri costi correnti</b> | 3,63% |
|-----------------------------|-------|

**Periodo di detenzione raccomandato dell'opzione di investimento: 9 anni.**

## Documento contenente le informazioni chiave - ALLEGATO

### Prodotto: CORE MULTIRAMO (TARIFFE UX14-15-16-17)

Di seguito vengono riportate le caratteristiche dell'opzione di investimento sottostante il prodotto in relazione a: obiettivi dell'investimento, Investitori di riferimento, indicatore di rischio, scenari di performance, costi totali, impatto annuale sul rendimento (RIY) nonché il periodo di detenzione raccomandato. L'opzione di investimento rappresenta la scelta di investire il 100% del capitale nella singola opzione.

#### Opzione di investimento: M&G Optimal Income

ISIN: GB00B1VMCY93

Codice interno: 371

Emittente: M&G Optimal Income Fund

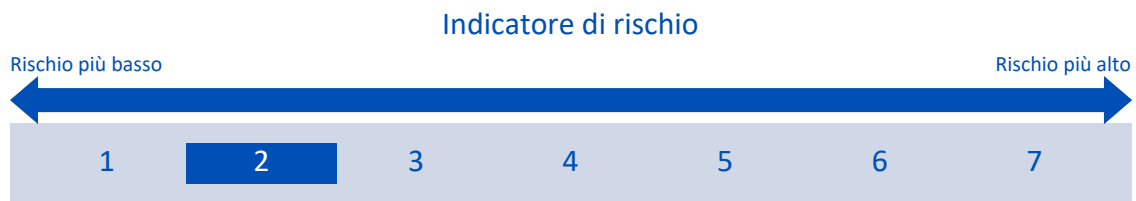
Combinazione Aviva di appartenenza: FLESSIBILI

Data di realizzazione del documento: 31/07/2018

**Obiettivi dell'opzione di investimento:** Almeno il 50% dell'investimento sarà effettuato in titoli a reddito fisso emessi da società private ed almeno il 35% del portafoglio in titoli governativi. L'OICR può anche investire, pur senza esservi limitato, in: i) altri OICR, ii) azioni societarie, iii) liquidità, iv) derivati.

**Investitori al dettaglio di riferimento dell'opzione di investimento:** il Fondo Esterno è rivolto ai clienti aventi una buona conoscenza e/o esperienza dei mercati finanziari e assicurativi e una bassa tolleranza al rischio finanziario, i quali intendono investire il proprio capitale nel medio periodo accettando i possibili rischi di perdita connessi all'investimento finanziario.

### Quali sono i rischi e qual è il potenziale rendimento?



L'indicatore di rischio presuppone che l'opzione d'investimento sia mantenuta per 6 anni. Il rischio effettivo può variare in misura significativa in caso di disinvestimento in una fase iniziale e la somma rimborsata potrebbe essere minore. Può non essere possibile disinvestire anticipatamente. Potrebbe essere necessario sostenere notevoli costi supplementari per disinvestire anticipatamente.

L'indicatore di rischio è un'indicazione orientativa del livello di rischio di questa opzione di investimento rispetto ad altre opzioni. Esso esprime la probabilità che il prodotto subisca perdite monetarie a causa di movimenti sul mercato o a causa della nostra incapacità di pagarvi quanto dovuto.

Abbiamo classificato questa opzione di investimento al livello 2 su 7 che corrisponde alla classe di rischio bassa. Ciò significa che le perdite potenziali dovute alla performance futura del prodotto sono classificate nel livello basso e che è molto improbabile che le cattive condizioni di mercato influenzino la capacità di Aviva S.p.A. di pagarvi quanto dovuto.

### Scenari di performance

| Investimento [€ 10.000]            |                      |  |                     |
|------------------------------------|----------------------|--|---------------------|
| Premio assicurativo [€ 0]          |                      | 1 anno   | 3 anni              |
|                                    |                      | Possibile rimborso al netto dei costi (Rendimento medio annuo) |                     |
| Scenari - Caso vita                |                      |  |                     |
| Scenario di stress                 | € 8.048,30 (-19,52%) | € 7.932,77 (-7,43%)  | € 6.970,85 (-5,84%) |
| Scenario sfavorevole               | € 9.542,40 (-4,58%)  | € 9.392,37 (-2,07%)  | € 9.330,18 (-1,15%) |
| Scenario moderato                  | € 9.979,17 (-0,21%)  | € 10.150,86 (0,50%)  | € 10.413,94 (0,68%) |
| Scenario favorevole                | € 10.437,88 (4,38%)  | € 10.972,45 (3,14%)  | € 11.625,19 (2,54%) |
| Scenario - Caso morte              |                      |  |                     |
| In caso di decesso dell'Assicurato | € 10.229,75          | € 10.404,88  | € 10.673,21         |

Questa tabella mostra gli importi dei possibili rimborsi nei prossimi 6 anni, in scenari diversi, ipotizzando un investimento di 10.000 Euro.

Gli scenari presentati mostrano la possibile performance dell'investimento. Possono essere confrontati con gli scenari relativi ad altre opzioni di investimento/prodotti. Per la determinazione del possibile rimborso in caso di decesso dell'Assicurato è stata applicata la percentuale di maggiorazione più

bassa.

Gli scenari presentati sono una stima della performance futura sulla base di prove relative alle variazioni passate del valore di questo investimento e non sono un indicatore esatto. Gli importi dei rimborsi varieranno a seconda della performance del mercato e del periodo di tempo per cui viene mantenuta l'opzione d'investimento/prodotto.

Lo scenario di stress indica quale potrebbe essere l'importo rimborsato in circostanze di mercato estreme e non tiene conto della situazione in cui non siamo in grado di pagarvi.

Le cifre riportate comprendono tutti i costi del prodotto in quanto tale, ma possono non comprendere tutti i costi da voi pagati al consulente o al distributore. Le cifre non tengono conto della vostra situazione fiscale personale, che può incidere anch'essa sull'importo del rimborso.

## Costi specifici dell'opzione di investimento

La diminuzione del rendimento (Reduction in Yield - RIY) esprime l'impatto dei costi totali sostenuti sul possibile rendimento dell'investimento. I costi totali tengono conto dei costi una tantum, correnti e accessori. Gli importi qui riportati corrispondono ai costi cumulativi del prodotto in 3 periodi di detenzione differenti e comprendono le potenziali penali per uscita anticipata. Questi importi si basano sull'ipotesi che siano investiti Euro 10.000 nella presente opzione d'investimento. Gli importi sono stimati e potrebbero cambiare in futuro.

### Andamento dei costi nel tempo

| Investimento [€ 10.000]               |  |  |  |
|---------------------------------------|--|--|--|
| Scenari                               | In caso di disinvestimento dopo 1 anno | In caso di disinvestimento dopo 3 anni | In caso di disinvestimento dopo 6 anni |
| Costi totali                          | € 448,22                               | € 1.188,22                             | € 2.444,31                             |
| Impatto sul rendimento (RIY) per anno | 4,48%                                  | 3,78%                                  | 3,60%                                  |

### Costi specifici dell'opzione di investimento

|                      |       |
|----------------------|-------|
| Altri costi correnti | 3,44% |
|----------------------|-------|

Periodo di detenzione raccomandato dell'opzione di investimento: 6 anni.



## Documento contenente le informazioni chiave - ALLEGATO

### Prodotto: CORE MULTIRAMO (TARIFFE UX14-15-16-17)

Di seguito vengono riportate le caratteristiche dell'opzione di investimento sottostante il prodotto in relazione a: obiettivi dell'investimento, Investitori di riferimento, indicatore di rischio, scenari di performance, costi totali, impatto annuale sul rendimento (RIY) nonché il periodo di detenzione raccomandato. L'opzione di investimento rappresenta la scelta di investire il 100% del capitale nella singola opzione.

#### Opzione di investimento: MFS Prudent Wealth

ISIN: LU0583242994

Codice interno: 735

Emittente: MFS Meridian Funds

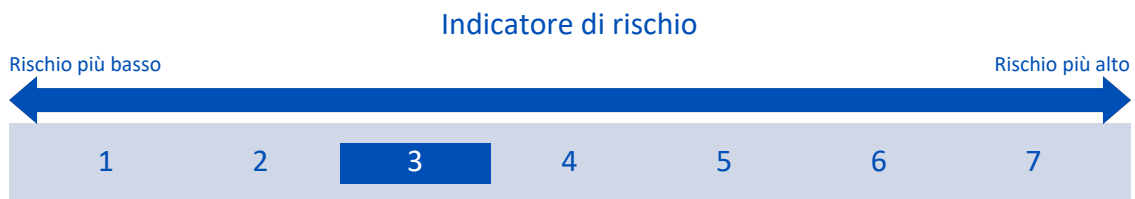
Combinazione Aviva di appartenenza: FLESSIBILI

Data di realizzazione del documento: 31/07/2018

**Obiettivi dell'opzione di investimento:** L'OICR indirizza i propri investimenti in titoli azionari internazionali e può investire senza alcun limite in strumenti di debito. La valuta di base dell'OICR è il Dollaro USA.

**Investitori al dettaglio di riferimento dell'opzione di investimento:** il Fondo Esterno è rivolto ai clienti aventi una buona conoscenza e/o esperienza dei mercati finanziari e assicurativi e una media tolleranza al rischio finanziario, i quali intendono investire il proprio capitale nel medio periodo accettando i possibili rischi di perdita connessi all'investimento finanziario.

### Quali sono i rischi e qual è il potenziale rendimento?



L'indicatore di rischio presuppone che l'opzione d'investimento sia mantenuta per 7 anni. Il rischio effettivo può variare in misura significativa in caso di disinvestimento in una fase iniziale e la somma rimborsata potrebbe essere minore. Può non essere possibile disinvestire anticipatamente. Potrebbe essere necessario sostenere notevoli costi supplementari per disinvestire anticipatamente.

L'indicatore di rischio è un'indicazione orientativa del livello di rischio di questa opzione di investimento rispetto ad altre opzioni. Esso esprime la probabilità che il prodotto subisca perdite monetarie a causa di movimenti sul mercato o a causa della nostra incapacità di pagarvi quanto dovuto.

Abbiamo classificato questa opzione di investimento al livello 3 su 7 che corrisponde alla classe di rischio medio-bassa. Ciò significa che le perdite potenziali dovute alla performance futura del prodotto sono classificate nel livello medio-basso e che è molto improbabile che le cattive condizioni di mercato influenzino la capacità di Aviva S.p.A. di pagarvi quanto dovuto.

### Scenari di performance

| Investimento [€ 10.000]            | Possibile rimborso al netto dei costi (Rendimento medio annuo) |                      |                      |
|------------------------------------|--|----------------------|----------------------|
| Premio assicurativo [€ 0]          | 1 anno   | 4 anni               | 7 anni               |
| <b>Scenari - Caso vita</b>         |  |                      |                      |
| Scenario di stress                 | € 6.333,96 (-36,66%)   | € 5.777,60 (-12,82%) | € 4.652,29 (-10,36%) |
| Scenario sfavorevole               | € 9.425,36 (-5,75%)  | € 10.231,75 (0,57%)  | € 11.564,48 (2,10%)  |
| Scenario moderato                  | € 10.564,30 (5,64%)  | € 12.851,47 (6,47%)  | € 15.631,48 (6,59%)  |
| Scenario favorevole                | € 11.836,79 (18,37%)   | € 16.134,12 (12,70%) | € 21.116,63 (11,27%) |
| <b>Scenario - Caso morte</b>       |  |                      |                      |
| In caso di decesso dell'Assicurato | € 10.826,59  | € 13.159,50          | € 15.995,11          |

Questa tabella mostra gli importi dei possibili rimborsi nei prossimi 7 anni, in scenari diversi, ipotizzando un investimento di 10.000 Euro.

Gli scenari presentati mostrano la possibile performance dell'investimento. Possono essere confrontati con gli scenari relativi ad altre opzioni di investimento/prodotti. Per la determinazione del possibile rimborso in caso di decesso dell'Assicurato è stata applicata la percentuale di maggiorazione più

bassa.

Gli scenari presentati sono una stima della performance futura sulla base di prove relative alle variazioni passate del valore di questo investimento e non sono un indicatore esatto. Gli importi dei rimborsi varieranno a seconda della performance del mercato e del periodo di tempo per cui viene mantenuta l'opzione d'investimento/prodotto.

Lo scenario di stress indica quale potrebbe essere l'importo rimborsato in circostanze di mercato estreme e non tiene conto della situazione in cui non siamo in grado di pagarvi.

Le cifre riportate comprendono tutti i costi del prodotto in quanto tale, ma possono non comprendere tutti i costi da voi pagati al consulente o al distributore. Le cifre non tengono conto della vostra situazione fiscale personale, che può incidere anch'essa sull'importo del rimborso.

## Costi specifici dell'opzione di investimento

La diminuzione del rendimento (Reduction in Yield - RIY) esprime l'impatto dei costi totali sostenuti sul possibile rendimento dell'investimento. I costi totali tengono conto dei costi una tantum, correnti e accessori. Gli importi qui riportati corrispondono ai costi cumulativi del prodotto in 3 periodi di detenzione differenti e comprendono le potenziali penali per uscita anticipata. Questi importi si basano sull'ipotesi che siano investiti Euro 10.000 nella presente opzione d'investimento. Gli importi sono stimati e potrebbero cambiare in futuro.

### Andamento dei costi nel tempo

| Investimento [€ 10.000]               |  |  |  |
|---------------------------------------|--|--|--|
| Scenari                               | In caso di disinvestimento dopo 1 anno | In caso di disinvestimento dopo 4 anni | In caso di disinvestimento dopo 7 anni |
| Costi totali                          | € 482,10                               | € 2.034,39                             | € 4.428,34                             |
| Impatto sul rendimento (RIY) per anno | 4,82%                                  | 3,98%                                  | 3,87%                                  |

| Costi specifici dell'opzione di investimento |       |
|--|-------|
| Altri costi correnti                         | 3,74% |

Periodo di detenzione raccomandato dell'opzione di investimento: 7 anni.

## Documento contenente le informazioni chiave - ALLEGATO

### Prodotto: CORE MULTIRAMO (TARIFFE UX14-15-16-17)

Di seguito vengono riportate le caratteristiche dell'opzione di investimento sottostante il prodotto in relazione a: obiettivi dell'investimento, Investitori di riferimento, indicatore di rischio, scenari di performance, costi totali, impatto annuale sul rendimento (RIY) nonché il periodo di detenzione raccomandato. L'opzione di investimento rappresenta la scelta di investire il 100% del capitale nella singola opzione.

#### Opzione di investimento: MFS US Government Bond

ISIN: LU0812851797

Codice interno: 736

Emittente: MFS Meridian Funds

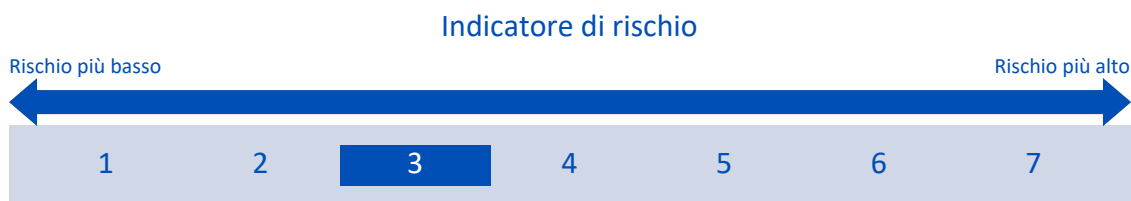
Combinazione Aviva di appartenenza: OBBLIGAZIONARI

Data di realizzazione del documento: 31/07/2018

**Obiettivi dell'opzione di investimento:** L'OICR investe prevalentemente, almeno il 70% del portafoglio, in obbligazioni governative statunitensi, compresi titoli garantiti da ipoteca. La restante parte del portafoglio è destinata alla liquidità. La valuta di base dell'OICR è il Dollaro USA.

**Investitori al dettaglio di riferimento dell'opzione di investimento:** il Fondo Esterno è rivolto ai clienti aventi una buona conoscenza e/o esperienza dei mercati finanziari e assicurativi e una media tolleranza al rischio finanziario, i quali intendono investire il proprio capitale nel medio periodo accettando i possibili rischi di perdita connessi all'investimento finanziario.

### Quali sono i rischi e qual è il potenziale rendimento?



L'indicatore di rischio presuppone che l'opzione d'investimento sia mantenuta per 5 anni. Il rischio effettivo può variare in misura significativa in caso di disinvestimento in una fase iniziale e la somma rimborsata potrebbe essere minore. Può non essere possibile disinvestire anticipatamente. Potrebbe essere necessario sostenere notevoli costi supplementari per disinvestire anticipatamente.

L'indicatore di rischio è un'indicazione orientativa del livello di rischio di questa opzione di investimento rispetto ad altre opzioni. Esso esprime la probabilità che il prodotto subisca perdite monetarie a causa di movimenti sul mercato o a causa della nostra incapacità di pagarvi quanto dovuto.

Abbiamo classificato questa opzione di investimento al livello 3 su 7 che corrisponde alla classe di rischio medio-bassa. Ciò significa che le perdite potenziali dovute alla performance futura del prodotto sono classificate nel livello medio-basso e che è molto improbabile che le cattive condizioni di mercato influenzino la capacità di Aviva S.p.A. di pagarvi quanto dovuto.

### Scenari di performance

| Investimento [€ 10.000]<br>Premio assicurativo [€ 0] | Possibile rimborso al netto dei costi (Rendimento medio annuo) |                      |                     |
|--|--|----------------------|---------------------|
|  | 1 anno   | 3 anni               | 5 anni              |
| <b>Scenari - Caso vita</b>                           |  |                      |                     |
| Scenario di stress                                   | € 6.572,53 (-34,27%)   | € 6.830,55 (-11,93%) | € 5.996,18 (-9,72%) |
| Scenario sfavorevole                                 | € 8.959,29 (-10,41%)   | € 8.431,06 (-5,53%)  | € 8.133,43 (-4,05%) |
| Scenario moderato                                    | € 9.990,82 (-0,09%)  | € 10.181,56 (0,60%)  | € 10.375,92 (0,74%) |
| Scenario favorevole                                  | € 11.133,84 (11,34%)   | € 12.286,06 (7,10%)  | € 13.225,06 (5,75%) |
| <b>Scenario - Caso morte</b>                         |  |                      |                     |
| In caso di decesso dell'Assicurato                   | € 10.241,64  | € 10.436,19          | € 10.634,44         |

Questa tabella mostra gli importi dei possibili rimborsi nei prossimi 5 anni, in scenari diversi, ipotizzando un investimento di 10.000 Euro.

Gli scenari presentati mostrano la possibile performance dell'investimento. Possono essere confrontati con gli scenari relativi ad altre opzioni di investimento/prodotti. Per la determinazione del possibile rimborso in caso di decesso dell'Assicurato è stata applicata la percentuale di maggiorazione più

bassa.

Gli scenari presentati sono una stima della performance futura sulla base di prove relative alle variazioni passate del valore di questo investimento e non sono un indicatore esatto. Gli importi dei rimborsi varieranno a seconda della performance del mercato e del periodo di tempo per cui viene mantenuta l'opzione d'investimento/prodotto.

Lo scenario di stress indica quale potrebbe essere l'importo rimborsato in circostanze di mercato estreme e non tiene conto della situazione in cui non siamo in grado di pagarvi.

Le cifre riportate comprendono tutti i costi del prodotto in quanto tale, ma possono non comprendere tutti i costi da voi pagati al consulente o al distributore. Le cifre non tengono conto della vostra situazione fiscale personale, che può incidere anch'essa sull'importo del rimborso.

## Costi specifici dell'opzione di investimento

La diminuzione del rendimento (Reduction in Yield - RIY) esprime l'impatto dei costi totali sostenuti sul possibile rendimento dell'investimento. I costi totali tengono conto dei costi una tantum, correnti e accessori. Gli importi qui riportati corrispondono ai costi cumulativi del prodotto in 3 periodi di detenzione differenti e comprendono le potenziali penali per uscita anticipata. Questi importi si basano sull'ipotesi che siano investiti Euro 10.000 nella presente opzione d'investimento. Gli importi sono stimati e potrebbero cambiare in futuro.

### Andamento dei costi nel tempo

| Investimento [€ 10.000]               |  |  |  |
|---------------------------------------|--|--|--|
| Scenari                               | In caso di disinvestimento dopo 1 anno | In caso di disinvestimento dopo 3 anni | In caso di disinvestimento dopo 5 anni |
| Costi totali                          | € 371,87                               | € 942,52                               | € 1.565,47                             |
| Impatto sul rendimento (RIY) per anno | 3,72%                                  | 3,01%                                  | 2,87%                                  |

### Costi specifici dell'opzione di investimento

|                      |       |
|----------------------|-------|
| Altri costi correnti | 2,67% |
|----------------------|-------|

Periodo di detenzione raccomandato dell'opzione di investimento: 5 anni.

## Documento contenente le informazioni chiave - ALLEGATO

### Prodotto: CORE MULTIRAMO (TARIFFE UX14-15-16-17)

Di seguito vengono riportate le caratteristiche dell'opzione di investimento sottostante il prodotto in relazione a: obiettivi dell'investimento, Investitori di riferimento, indicatore di rischio, scenari di performance, costi totali, impatto annuale sul rendimento (RIY) nonché il periodo di detenzione raccomandato. L'opzione di investimento rappresenta la scelta di investire il 100% del capitale nella singola opzione.

#### Opzione di investimento: MFS US Value Equity

ISIN: LU0703052240

Codice interno: 880

Emittente: MFS Meridian Funds

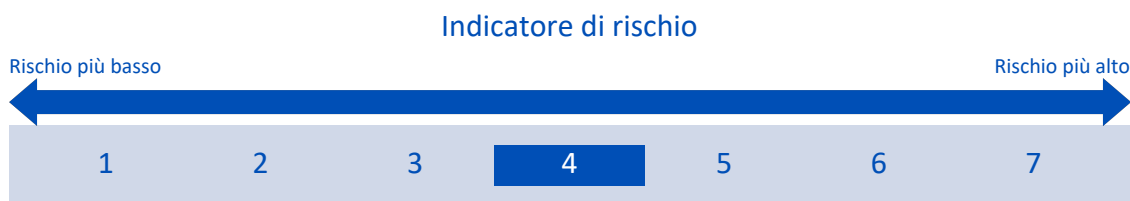
Combinazione Aviva di appartenenza: AZIONARI


Data di realizzazione del documento: 31/07/2018

**Obiettivi dell'opzione di investimento:** L'OICR investe prevalentemente, almeno il 70% del portafoglio, in titoli azionari statunitensi. L'OICR può investire anche in titoli azionari non USA. La valuta di riferimento del portafoglio è il dollaro statunitense.

**Investitori al dettaglio di riferimento dell'opzione di investimento:** il Fondo Esterno è rivolto ai clienti aventi una buona conoscenza e/o esperienza dei mercati finanziari e assicurativi e una media tolleranza al rischio finanziario, i quali intendono investire il proprio capitale nel medio periodo accettando i possibili rischi di perdita connessi all'investimento finanziario.

### Quali sono i rischi e qual è il potenziale rendimento?



 **L'indicatore di rischio presuppone che l'opzione d'investimento sia mantenuta per 9 anni. Il rischio effettivo può variare in misura significativa in caso di disinvestimento in una fase iniziale e la somma rimborsata potrebbe essere minore. Può non essere possibile disinvestire anticipatamente. Potrebbe essere necessario sostenere notevoli costi supplementari per disinvestire anticipatamente.**

L'indicatore di rischio è un'indicazione orientativa del livello di rischio di questa opzione di investimento rispetto ad altre opzioni. Esso esprime la probabilità che il prodotto subisca perdite monetarie a causa di movimenti sul mercato o a causa della nostra incapacità di pagarvi quanto dovuto.

Abbiamo classificato questa opzione di investimento al livello 4 su 7 che corrisponde alla classe di rischio media. Ciò significa che le perdite potenziali dovute alla performance futura del prodotto sono classificate nel livello medio e che è molto improbabile che le cattive condizioni di mercato influenzino la capacità di Aviva S.p.A. di pagarvi quanto dovuto.

### Scenari di performance

| Investimento [€ 10.000]<br>Premio assicurativo [€ 0] | Possibile rimborso al netto dei costi (Rendimento medio annuo) |                      |                      |
|--|--|----------------------|----------------------|
|  | 1 anno   | 5 anni               | 9 anni               |
| <b>Scenari - Caso vita</b>                           |  |                      |                      |
| Scenario di stress                                   | € 4.050,63 (-59,49%)   | € 3.518,05 (-18,86%) | € 2.197,92 (-15,49%) |
| Scenario sfavorevole                                 | € 8.795,35 (-12,05%)   | € 9.443,73 (-1,14%)  | € 11.123,91 (1,19%)  |
| Scenario moderato                                    | € 10.704,04 (7,04%)  | € 14.642,81 (7,93%)  | € 20.024,20 (8,02%)  |
| Scenario favorevole                                  | € 13.016,35 (30,16%)   | € 22.674,75 (17,79%) | € 35.991,08 (15,29%) |
| <b>Scenario - Caso morte</b>                         |  |                      |                      |
| In caso di decesso dell'Assicurato                   | € 10.969,12  | € 14.986,67          | € 20.475,69          |

Questa tabella mostra gli importi dei possibili rimborsi nei prossimi 9 anni, in scenari diversi, ipotizzando un investimento di 10.000 Euro.

Gli scenari presentati mostrano la possibile performance dell'investimento. Possono essere confrontati con gli scenari relativi ad altre opzioni di investimento/prodotti. Per la determinazione del possibile rimborso in caso di decesso dell'Assicurato è stata applicata la percentuale di maggiorazione più

bassa.

Gli scenari presentati sono una stima della performance futura sulla base di prove relative alle variazioni passate del valore di questo investimento e non sono un indicatore esatto. Gli importi dei rimborsi varieranno a seconda della performance del mercato e del periodo di tempo per cui viene mantenuta l'opzione d'investimento/prodotto.

Lo scenario di stress indica quale potrebbe essere l'importo rimborsato in circostanze di mercato estreme e non tiene conto della situazione in cui non siamo in grado di pagarvi.

Le cifre riportate comprendono tutti i costi del prodotto in quanto tale, ma possono non comprendere tutti i costi da voi pagati al consulente o al distributore. Le cifre non tengono conto della vostra situazione fiscale personale, che può incidere anch'essa sull'importo del rimborso.

## Costi specifici dell'opzione di investimento

La diminuzione del rendimento (Reduction in Yield - RIY) esprime l'impatto dei costi totali sostenuti sul possibile rendimento dell'investimento. I costi totali tengono conto dei costi una tantum, correnti e accessori. Gli importi qui riportati corrispondono ai costi cumulativi del prodotto in 3 periodi di detenzione differenti e comprendono le potenziali penali per uscita anticipata. Questi importi si basano sull'ipotesi che siano investiti Euro 10.000 nella presente opzione d'investimento. Gli importi sono stimati e potrebbero cambiare in futuro.

### Andamento dei costi nel tempo

| Investimento [€ 10.000]               |  |  |  |
|---------------------------------------|--|--|--|
| Scenari                               | In caso di disinvestimento dopo 1 anno | In caso di disinvestimento dopo 5 anni | In caso di disinvestimento dopo 9 anni |
| Costi totali                          | € 481,13                               | € 2.850,88                             | € 7.336,06                             |
| Impatto sul rendimento (RIY) per anno | 4,81%                                  | 3,91%                                  | 3,81%                                  |

### Costi specifici dell'opzione di investimento

|                      |       |
|----------------------|-------|
| Altri costi correnti | 3,72% |
|----------------------|-------|

Periodo di detenzione raccomandato dell'opzione di investimento: 9 anni.

## Documento contenente le informazioni chiave - ALLEGATO

### Prodotto: CORE MULTIRAMO (TARIFFE UX14-15-16-17)

Di seguito vengono riportate le caratteristiche dell'opzione di investimento sottostante il prodotto in relazione a: obiettivi dell'investimento, Investitori di riferimento, indicatore di rischio, scenari di performance, costi totali, impatto annuale sul rendimento (RIY) nonché il periodo di detenzione raccomandato. L'opzione di investimento rappresenta la scelta di investire il 100% del capitale nella singola opzione.

#### Opzione di investimento: Mirae Asia Sector Leader

ISIN: LU0336299580

Codice interno: 818

Emittente: Mirae Asset Global Discovery Fund

Combinazione Aviva di appartenenza: AZIONARI

Data di realizzazione del documento: 31/07/2018

**Obiettivi dell'opzione di investimento:** L'OICR investe nei seguenti strumenti idonei i) almeno il 70% del patrimonio in azioni e depositary; ii) futures su indici azionari negoziati in borsa; iii) residualmente in ETF; iv) deposito bancario, in modo contenuto. Gli investimenti effettuati in quote di altri OICR non possono superare complessivamente il 10% del patrimonio. L'esposizione ad azioni cinesi di tipo "A" ed altri titoli denominati in Renminbi negoziati in borse valori cinesi, invece, non può superare il 25% del patrimonio. La valuta di riferimento del portafoglio è il Dollaro USA.

**Investitori al dettaglio di riferimento dell'opzione di investimento:** il Fondo Esterno è rivolto ai clienti aventi una buona conoscenza e/o esperienza dei mercati finanziari e assicurativi e una media tolleranza al rischio finanziario, i quali intendono investire il proprio capitale nel medio periodo accettando i possibili rischi di perdita connessi all'investimento finanziario.

### Quali sono i rischi e qual è il potenziale rendimento?

#### Indicatore di rischio



**L'indicatore di rischio presuppone che l'opzione d'investimento sia mantenuta per 9 anni. Il rischio effettivo può variare in misura significativa in caso di disinvestimento in una fase iniziale e la somma rimborsata potrebbe essere minore. Può non essere possibile disinvestire anticipatamente. Potrebbe essere necessario sostenere notevoli costi supplementari per disinvestire anticipatamente.**

L'indicatore di rischio è un'indicazione orientativa del livello di rischio di questa opzione di investimento rispetto ad altre opzioni. Esso esprime la probabilità che il prodotto subisca perdite monetarie a causa di movimenti sul mercato o a causa della nostra incapacità di pagarvi quanto dovuto.

Abbiamo classificato questa opzione di investimento al livello 4 su 7 che corrisponde alla classe di rischio media. Ciò significa che le perdite potenziali dovute alla performance futura del prodotto sono classificate nel livello medio e che è molto improbabile che le cattive condizioni di mercato influenzino la capacità di Aviva S.p.A. di pagarvi quanto dovuto.

### Scenari di performance

| Investimento [€ 10.000]<br>Premio assicurativo [€ 0] | 1 anno   | 5 anni               | 9 anni               |
|--|--|----------------------|----------------------|
|  | Possibile rimborso al netto dei costi (Rendimento medio annuo) |                      |                      |
| <b>Scenari - Caso vita</b>                           |  |                      |                      |
| Scenario di stress                                   | € 3.831,62 (-61,68%)   | € 3.808,55 (-17,56%) | € 2.500,95 (-14,27%) |
| Scenario sfavorevole                                 | € 8.594,57 (-14,05%)   | € 8.313,54 (-3,63%)  | € 8.803,38 (-1,41%)  |
| Scenario moderato                                    | € 10.420,65 (4,21%)  | € 12.769,13 (5,01%)  | € 15.644,34 (5,10%)  |
| Scenario favorevole                                  | € 12.594,40 (25,94%)   | € 19.539,39 (14,34%) | € 27.687,74 (11,98%) |
| <b>Scenario - Caso morte</b>                         |  |                      |                      |
| In caso di decesso dell'Assicurato                   | € 10.680,06  | € 13.075,51          | € 16.008,23          |

Questa tabella mostra gli importi dei possibili rimborsi nei prossimi 9 anni, in scenari diversi, ipotizzando un investimento di 10.000 Euro.

Gli scenari presentati mostrano la possibile performance dell'investimento. Possono essere confrontati con gli scenari relativi ad altre opzioni di investimento/prodotti. Per la determinazione del possibile rimborso in caso di decesso dell'Assicurato è stata applicata la percentuale di maggiorazione più bassa.

Gli scenari presentati sono una stima della performance futura sulla base di prove relative alle variazioni passate del valore di questo investimento e non sono un indicatore esatto. Gli importi dei rimborsi varieranno a seconda della performance del mercato e del periodo di tempo per cui viene mantenuta l'opzione d'investimento/prodotto.

Lo scenario di stress indica quale potrebbe essere l'importo rimborsato in circostanze di mercato estreme e non tiene conto della situazione in cui non siamo in grado di pagarvi.

Le cifre riportate comprendono tutti i costi del prodotto in quanto tale, ma possono non comprendere tutti i costi da voi pagati al consulente o al distributore. Le cifre non tengono conto della vostra situazione fiscale personale, che può incidere anch'essa sull'importo del rimborso.

## Costi specifici dell'opzione di investimento

La diminuzione del rendimento (Reduction in Yield - RIY) esprime l'impatto dei costi totali sostenuti sul possibile rendimento dell'investimento. I costi totali tengono conto dei costi una tantum, correnti e accessori. Gli importi qui riportati corrispondono ai costi cumulativi del prodotto in 3 periodi di detenzione differenti e comprendono le potenziali penali per uscita anticipata. Questi importi si basano sull'ipotesi che siano investiti Euro 10.000 nella presente opzione d'investimento. Gli importi sono stimati e potrebbero cambiare in futuro.

### Andamento dei costi nel tempo

| Investimento [€ 10.000]                      |  |  |  |
|--|--|--|--|
| Scenari                                      | In caso di disinvestimento dopo 1 anno | In caso di disinvestimento dopo 5 anni | In caso di disinvestimento dopo 9 anni |
| <b>Costi totali</b>                          | € 484,69                               | € 2.599,33                             | € 6.013,79                             |
| <b>Impatto sul rendimento (RIY) per anno</b> | 4,85%                                  | 3,96%                                  | 3,87%                                  |

### Costi specifici dell'opzione di investimento

|                             |       |
|-----------------------------|-------|
| <b>Altri costi correnti</b> | 3,77% |
|-----------------------------|-------|

**Periodo di detenzione raccomandato dell'opzione di investimento: 9 anni.**



## Documento contenente le informazioni chiave - ALLEGATO

### Prodotto: CORE MULTIRAMO (TARIFFE UX14-15-16-17)

Di seguito vengono riportate le caratteristiche dell'opzione di investimento sottostante il prodotto in relazione a: obiettivi dell'investimento, Investitori di riferimento, indicatore di rischio, scenari di performance, costi totali, impatto annuale sul rendimento (RIY) nonché il periodo di detenzione raccomandato. L'opzione di investimento rappresenta la scelta di investire il 100% del capitale nella singola opzione.

#### Opzione di investimento: MS Eurozone Equity Alpha

ISIN: LU0109967165

Codice interno: 804

Emittente: Morgan Stanley Investment Funds

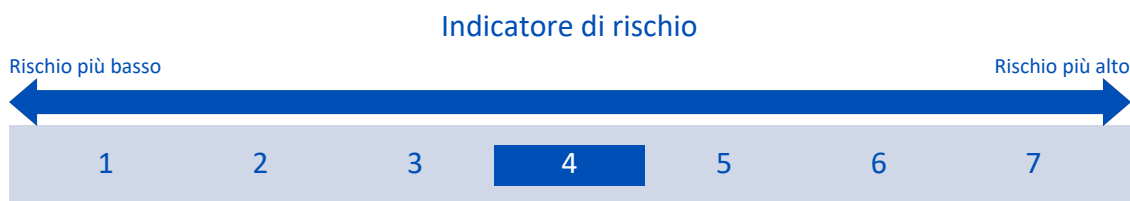
Combinazione Aviva di appartenenza: AZIONARI

Data di realizzazione del documento: 31/07/2018

**Obiettivi dell'opzione di investimento:** L'investimento principale dell'OICR è in titoli azionari europei; una quota residuale può essere destinata a strumenti di liquidità. La valuta di riferimento del portafoglio è l'Euro

**Investitori al dettaglio di riferimento dell'opzione di investimento:** Il Fondo Esterno è rivolto ai clienti aventi una buona conoscenza e/o esperienza dei mercati finanziari e assicurativi e una media tolleranza al rischio finanziario, i quali intendono investire il proprio capitale nel medio periodo accettando i possibili rischi di perdita connessi all'investimento finanziario.

### Quali sono i rischi e qual è il potenziale rendimento?



L'indicatore di rischio presuppone che l'opzione d'investimento sia mantenuta per 9 anni. Il rischio effettivo può variare in misura significativa in caso di disinvestimento in una fase iniziale e la somma rimborsata potrebbe essere minore. Può non essere possibile disinvestire anticipatamente. Potrebbe essere necessario sostenere notevoli costi supplementari per disinvestire anticipatamente.

L'indicatore di rischio è un'indicazione orientativa del livello di rischio di questa opzione di investimento rispetto ad altre opzioni. Esso esprime la probabilità che il prodotto subisca perdite monetarie a causa di movimenti sul mercato o a causa della nostra incapacità di pagarvi quanto dovuto.

Abbiamo classificato questa opzione di investimento al livello 4 su 7 che corrisponde alla classe di rischio media. Ciò significa che le perdite potenziali dovute alla performance futura del prodotto sono classificate nel livello medio e che è molto improbabile che le cattive condizioni di mercato influenzino la capacità di Aviva S.p.A. di pagarvi quanto dovuto.

### Scenari di performance

| Investimento [€ 10.000]<br>Premio assicurativo [€ 0] | Possibile rimborso al netto dei costi (Rendimento medio annuo) |                      |                      |
|--|--|----------------------|----------------------|
|  | 1 anno   | 5 anni               | 9 anni               |
| <b>Scenari - Caso vita</b>                           |  |                      |                      |
| Scenario di stress                                   | € 3.489,68 (-65,10%)   | € 3.172,82 (-20,51%) | € 1.915,82 (-16,77%) |
| Scenario sfavorevole                                 | € 8.332,26 (-16,68%)   | € 7.619,48 (-5,29%)  | € 7.717,69 (-2,84%)  |
| Scenario moderato                                    | € 10.352,74 (3,53%)  | € 12.366,53 (4,34%)  | € 14.770,15 (4,43%)  |
| Scenario favorevole                                  | € 12.828,08 (28,28%)   | € 20.001,70 (14,87%) | € 28.155,24 (12,19%) |
| <b>Scenario - Caso morte</b>                         |  |                      |                      |
| In caso di decesso dell'Assicurato                   | € 10.610,80  | € 12.664,86          | € 15.116,56          |

Questa tabella mostra gli importi dei possibili rimborsi nei prossimi 9 anni, in scenari diversi, ipotizzando un investimento di 10.000 Euro.

Gli scenari presentati mostrano la possibile performance dell'investimento. Possono essere confrontati con gli scenari relativi ad altre opzioni di investimento/prodotti. Per la determinazione del possibile rimborso in caso di decesso dell'Assicurato è stata applicata la percentuale di maggiorazione più

bassa.

Gli scenari presentati sono una stima della performance futura sulla base di prove relative alle variazioni passate del valore di questo investimento e non sono un indicatore esatto. Gli importi dei rimborsi varieranno a seconda della performance del mercato e del periodo di tempo per cui viene mantenuta l'opzione d'investimento/prodotto.

Lo scenario di stress indica quale potrebbe essere l'importo rimborsato in circostanze di mercato estreme e non tiene conto della situazione in cui non siamo in grado di pagarvi.

Le cifre riportate comprendono tutti i costi del prodotto in quanto tale, ma possono non comprendere tutti i costi da voi pagati al consulente o al distributore. Le cifre non tengono conto della vostra situazione fiscale personale, che può incidere anch'essa sull'importo del rimborso.

## Costi specifici dell'opzione di investimento

La diminuzione del rendimento (Reduction in Yield - RIY) esprime l'impatto dei costi totali sostenuti sul possibile rendimento dell'investimento. I costi totali tengono conto dei costi una tantum, correnti e accessori. Gli importi qui riportati corrispondono ai costi cumulativi del prodotto in 3 periodi di detenzione differenti e comprendono le potenziali penali per uscita anticipata. Questi importi si basano sull'ipotesi che siano investiti Euro 10.000 nella presente opzione d'investimento. Gli importi sono stimati e potrebbero cambiare in futuro.

### Andamento dei costi nel tempo

| Investimento [€ 10.000]               |  |  |  |
|---------------------------------------|--|--|--|
| Scenari                               | In caso di disinvestimento dopo 1 anno | In caso di disinvestimento dopo 5 anni | In caso di disinvestimento dopo 9 anni |
| Costi totali                          | € 472,60                               | € 2.455,55                             | € 5.524,27                             |
| Impatto sul rendimento (RIY) per anno | 4,73%                                  | 3,85%                                  | 3,75%                                  |

### Costi specifici dell'opzione di investimento

|                      |       |
|----------------------|-------|
| Altri costi correnti | 3,66% |
|----------------------|-------|

Periodo di detenzione raccomandato dell'opzione di investimento: 9 anni.

## Documento contenente le informazioni chiave - ALLEGATO

### Prodotto: CORE MULTIRAMO (TARIFFE UX14-15-16-17)

Di seguito vengono riportate le caratteristiche dell'opzione di investimento sottostante il prodotto in relazione a: obiettivi dell'investimento, Investitori di riferimento, indicatore di rischio, scenari di performance, costi totali, impatto annuale sul rendimento (RIY) nonché il periodo di detenzione raccomandato. L'opzione di investimento rappresenta la scelta di investire il 100% del capitale nella singola opzione.

#### Opzione di investimento: MS US Advantage Equity

ISIN: LU0360484686

Codice interno: 809

Emittente: Morgan Stanley Investment Funds

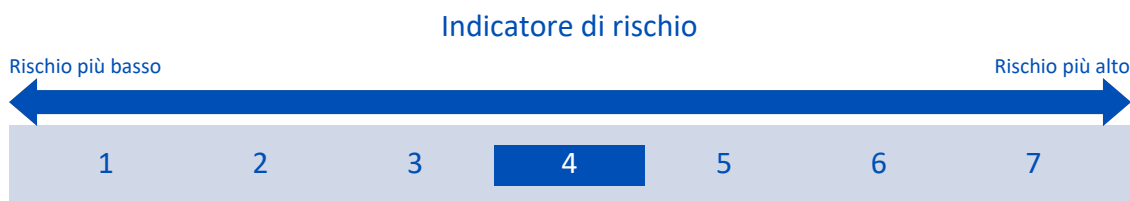
Combinazione Aviva di appartenenza: AZIONARI

Data di realizzazione del documento: 31/07/2018

**Obiettivi dell'opzione di investimento:** L'investimento principale dell'OICR è in titoli azionari statunitensi; una quota residuale può essere destinata a strumenti di liquidità. La valuta di riferimento del portafoglio è il Dollaro USA.

**Investitori al dettaglio di riferimento dell'opzione di investimento:** il Fondo Esterno è rivolto ai clienti aventi una buona conoscenza e/o esperienza dei mercati finanziari e assicurativi e una media tolleranza al rischio finanziario, i quali intendono investire il proprio capitale nel medio periodo accettando i possibili rischi di perdita connessi all'investimento finanziario.

### Quali sono i rischi e qual è il potenziale rendimento?



L'indicatore di rischio presuppone che l'opzione d'investimento sia mantenuta per 9 anni. Il rischio effettivo può variare in misura significativa in caso di disinvestimento in una fase iniziale e la somma rimborsata potrebbe essere minore. Può non essere possibile disinvestire anticipatamente. Potrebbe essere necessario sostenere notevoli costi supplementari per disinvestire anticipatamente.

L'indicatore di rischio è un'indicazione orientativa del livello di rischio di questa opzione di investimento rispetto ad altre opzioni. Esso esprime la probabilità che il prodotto subisca perdite monetarie a causa di movimenti sul mercato o a causa della nostra incapacità di pagarvi quanto dovuto.

Abbiamo classificato questa opzione di investimento al livello 4 su 7 che corrisponde alla classe di rischio media. Ciò significa che le perdite potenziali dovute alla performance futura del prodotto sono classificate nel livello medio e che è molto improbabile che le cattive condizioni di mercato influenzino la capacità di Aviva S.p.A. di pagarvi quanto dovuto.

**Attenzione al rischio cambio.** L'OICR effettua pagamenti in una valuta straniera, quindi il rendimento finale che otterrete dipenderà dal tasso di cambio tra tale valuta e l'euro.

### Scenari di performance

| Investimento [€ 10.000]            | Possibile rimborso al netto dei costi (Rendimento medio annuo) |                      |                      |
|------------------------------------|--|----------------------|----------------------|
| Premio assicurativo [€ 0]          | 1 anno   | 5 anni               | 9 anni               |
| <b>Scenari - Caso vita</b>         |  |                      |                      |
| Scenario di stress                 | € 3.075,61 (-69,24%)   | € 3.342,74 (-19,68%) | € 2.041,32 (-16,18%) |
| Scenario sfavorevole               | € 9.282,48 (-7,18%)  | € 12.824,26 (5,10%)  | € 19.544,95 (7,73%)  |
| Scenario moderato                  | € 11.453,45 (14,53%)   | € 20.474,59 (15,41%) | € 36.570,21 (15,50%) |
| Scenario favorevole                | € 14.090,72 (40,91%)   | € 32.581,66 (26,65%) | € 68.201,14 (23,78%) |
| <b>Scenario - Caso morte</b>       |  |                      |                      |
| In caso di decesso dell'Assicurato | € 11.733,52  | € 20.935,08          | € 37.352,61          |

Questa tabella mostra gli importi dei possibili rimborsi nei prossimi 9 anni, in scenari diversi, ipotizzando un investimento di 10.000 Euro. Gli scenari presentati mostrano la possibile performance dell'investimento. Possono essere confrontati con gli scenari relativi ad altre opzioni di investimento/prodotti. Per la determinazione del possibile rimborso in caso di decesso dell'Assicurato è stata applicata la percentuale di maggiorazione più bassa.

Gli scenari presentati sono una stima della performance futura sulla base di prove relative alle variazioni passate del valore di questo investimento e non sono un indicatore esatto. Gli importi dei rimborsi varieranno a seconda della performance del mercato e del periodo di tempo per cui viene mantenuta l'opzione d'investimento/prodotto.

Lo scenario di stress indica quale potrebbe essere l'importo rimborsato in circostanze di mercato estreme e non tiene conto della situazione in cui non siamo in grado di pagarvi.

Le cifre riportate comprendono tutti i costi del prodotto in quanto tale, ma possono non comprendere tutti i costi da voi pagati al consulente o al distributore. Le cifre non tengono conto della vostra situazione fiscale personale, che può incidere anch'essa sull'importo del rimborso.

## Costi specifici dell'opzione di investimento

La diminuzione del rendimento (Reduction in Yield - RIY) esprime l'impatto dei costi totali sostenuti sul possibile rendimento dell'investimento. I costi totali tengono conto dei costi una tantum, correnti e accessori. Gli importi qui riportati corrispondono ai costi cumulativi del prodotto in 3 periodi di detenzione differenti e comprendono le potenziali penali per uscita anticipata. Questi importi si basano sull'ipotesi che siano investiti Euro 10.000 nella presente opzione d'investimento. Gli importi sono stimati e potrebbero cambiare in futuro.

### Andamento dei costi nel tempo

| Investimento [€ 10.000]                      |  |  |  |
|--|--|--|--|
| Scenari                                      | In caso di disinvestimento dopo 1 anno | In caso di disinvestimento dopo 5 anni | In caso di disinvestimento dopo 9 anni |
| <b>Costi totali</b>                          | € 507,39                               | € 3.924,40                             | € 13.201,45                            |
| <b>Impatto sul rendimento (RIY) per anno</b> | 5,07%                                  | 4,12%                                  | 4,02%                                  |

### Costi specifici dell'opzione di investimento

|                             |       |
|-----------------------------|-------|
| <b>Altri costi correnti</b> | 3,94% |
|-----------------------------|-------|

**Periodo di detenzione raccomandato dell'opzione di investimento: 9 anni.**

## Documento contenente le informazioni chiave - ALLEGATO

### Prodotto: CORE MULTIRAMO (TARIFFE UX14-15-16-17)

Di seguito vengono riportate le caratteristiche dell'opzione di investimento sottostante il prodotto in relazione a: obiettivi dell'investimento, Investitori di riferimento, indicatore di rischio, scenari di performance, costi totali, impatto annuale sul rendimento (RIY) nonché il periodo di detenzione raccomandato. L'opzione di investimento rappresenta la scelta di investire il 100% del capitale nella singola opzione.

#### Opzione di investimento: Natixis Multisector Income

ISIN: IE00B1Z6CX63

Codice interno: 849

Emittente: NATIXIS International Funds (Dublin)

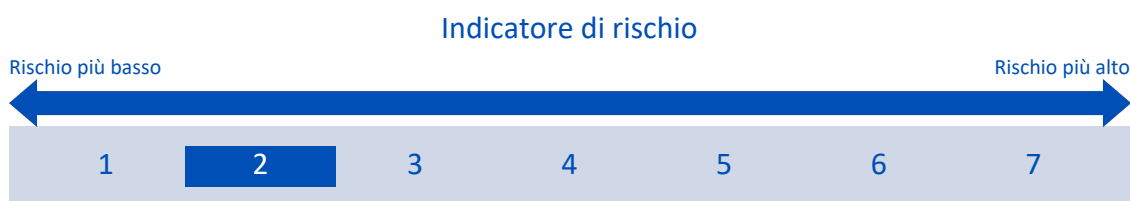
Combinazione Aviva di appartenenza: OBBLIGAZIONARI

Data di realizzazione del documento: 31/07/2018

**Obiettivi dell'opzione di investimento:** L'OICR investe prevalentemente in titoli obbligazionari scambiati nei principali mercati borsistici mondiali. Fino al 49% del portafoglio può essere rappresentato da titoli altamente liquidi, certificati di deposito, azioni ordinarie e privilegiate scambiate nel mercato statunitense. È ammesso l'investimento in titoli emessi o garantiti dal Tesoro statunitense, da agenzie governative e istituzioni sovranazionali; così come in strumenti derivanti da processi di cartolarizzazione di attività immobiliari. La valuta di riferimento è il dollaro statunitense.

**Investitori al dettaglio di riferimento dell'opzione di investimento:** il Fondo Esterno è rivolto ai clienti aventi una buona conoscenza e/o esperienza dei mercati finanziari e assicurativi e una bassa tolleranza al rischio finanziario, i quali intendono investire il proprio capitale nel medio periodo accettando i possibili rischi di perdita connessi all'investimento finanziario.

### Quali sono i rischi e qual è il potenziale rendimento?



**L'indicatore di rischio presuppone che l'opzione d'investimento sia mantenuta per 4 anni. Il rischio effettivo può variare in misura significativa in caso di disinvestimento in una fase iniziale e la somma rimborsata potrebbe essere minore. Può non essere possibile disinvestire anticipatamente. Potrebbe essere necessario sostenere notevoli costi supplementari per disinvestire anticipatamente.**

L'indicatore di rischio è un'indicazione orientativa del livello di rischio di questa opzione di investimento rispetto ad altre opzioni. Esso esprime la probabilità che il prodotto subisca perdite monetarie a causa di movimenti sul mercato o a causa della nostra incapacità di pagarvi quanto dovuto.

Abbiamo classificato questa opzione di investimento al livello 2 su 7 che corrisponde alla classe di rischio bassa. Ciò significa che le perdite potenziali dovute alla performance futura del prodotto sono classificate nel livello basso e che è molto improbabile che le cattive condizioni di mercato influenzino la capacità di Aviva S.p.A. di pagarvi quanto dovuto.

### Scenari di performance

| Investimento [€ 10.000]<br>Premio assicurativo [€ 0] | Possibile rimborso al netto dei costi (Rendimento medio annuo) |                     |                     |
|--|--|---------------------|---------------------|
|  | 1 anno   | 2 anni              | 4 anni              |
| <b>Scenari - Caso vita</b>                           |  |                     |                     |
| Scenario di stress                                   | € 7.726,79 (-22,73%)   | € 8.141,55 (-9,77%) | € 7.316,54 (-7,51%) |
| Scenario sfavorevole                                 | € 9.325,59 (-6,74%)  | € 9.083,93 (-4,69%) | € 8.738,03 (-3,32%) |
| Scenario moderato                                    | € 9.868,91 (-1,31%)  | € 9.840,24 (-0,80%) | € 9.783,16 (-0,55%) |
| Scenario favorevole                                  | € 10.434,51 (4,35%)  | € 10.649,78 (3,20%) | € 10.942,93 (2,28%) |
| <b>Scenario - Caso morte</b>                         |  |                     |                     |
| In caso di decesso dell'Assicurato                   | € 10.117,29  | € 10.088,05         | € 10.029,82         |

Questa tabella mostra gli importi dei possibili rimborsi nei prossimi 4 anni, in scenari diversi, ipotizzando un investimento di 10.000 Euro.

Gli scenari presentati mostrano la possibile performance dell'investimento. Possono essere confrontati con gli scenari relativi ad altre opzioni di investimento/prodotti. Per la determinazione del possibile rimborso in caso di decesso dell'Assicurato è stata applicata la percentuale di maggiorazione più bassa.

Gli scenari presentati sono una stima della performance futura sulla base di prove relative alle variazioni passate del valore di questo investimento e non sono un indicatore esatto. Gli importi dei rimborsi varieranno a seconda della performance del mercato e del periodo di tempo per cui viene mantenuta l'opzione d'investimento/prodotto.

Lo scenario di stress indica quale potrebbe essere l'importo rimborsato in circostanze di mercato estreme e non tiene conto della situazione in cui non siamo in grado di pagarvi.

Le cifre riportate comprendono tutti i costi del prodotto in quanto tale, ma possono non comprendere tutti i costi da voi pagati al consulente o al distributore. Le cifre non tengono conto della vostra situazione fiscale personale, che può incidere anch'essa sull'importo del rimborso.

## Costi specifici dell'opzione di investimento

La diminuzione del rendimento (Reduction in Yield - RIY) esprime l'impatto dei costi totali sostenuti sul possibile rendimento dell'investimento. I costi totali tengono conto dei costi una tantum, correnti e accessori. Gli importi qui riportati corrispondono ai costi cumulativi del prodotto in 3 periodi di detenzione differenti e comprendono le potenziali penali per uscita anticipata. Questi importi si basano sull'ipotesi che siano investiti Euro 10.000 nella presente opzione d'investimento. Gli importi sono stimati e potrebbero cambiare in futuro.

### Andamento dei costi nel tempo

| Investimento [€ 10.000]                      |  |  |  |
|--|--|--|--|
| Scenari                                      | In caso di disinvestimento dopo 1 anno | In caso di disinvestimento dopo 2 anni | In caso di disinvestimento dopo 4 anni |
| <b>Costi totali</b>                          | € 394,40                               | € 690,52                               | € 1.303,60                             |
| <b>Impatto sul rendimento (RIY) per anno</b> | 3,94%                                  | 3,42%                                  | 3,16%                                  |

### Costi specifici dell'opzione di investimento

|                             |       |
|-----------------------------|-------|
| <b>Altri costi correnti</b> | 2,90% |
|-----------------------------|-------|

**Periodo di detenzione raccomandato dell'opzione di investimento: 4 anni.**

## Documento contenente le informazioni chiave - ALLEGATO

### Prodotto: CORE MULTIRAMO (TARIFFE UX14-15-16-17)

Di seguito vengono riportate le caratteristiche dell'opzione di investimento sottostante il prodotto in relazione a: obiettivi dell'investimento, Investitori di riferimento, indicatore di rischio, scenari di performance, costi totali, impatto annuale sul rendimento (RIY) nonché il periodo di detenzione raccomandato. L'opzione di investimento rappresenta la scelta di investire il 100% del capitale nella singola opzione.

#### Opzione di investimento: NN (L) US Credit

ISIN: LU0546920561

Codice interno: 819

Emittente: NN (L)

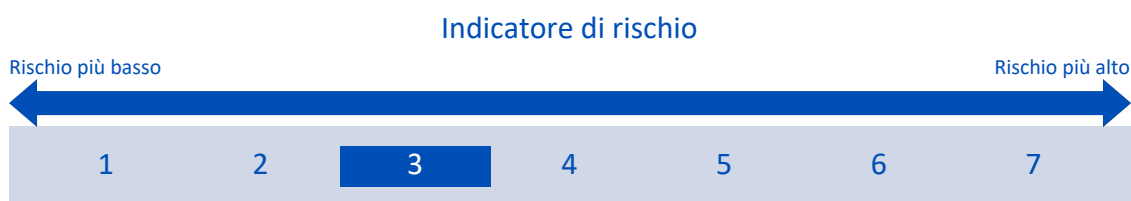
Combinazione Aviva di appartenenza: OBBLIGAZIONARI

Data di realizzazione del documento: 31/07/2018

**Obiettivi dell'opzione di investimento:** L'OICR investe almeno due terzi del suo patrimonio in titoli obbligazionari societari e di alta qualità denominati in Dollari statunitensi (con rating da AAA a BBB-). I titoli emessi da un singolo emittente non possono superare il limite del 5%. L'OICR può anche investire, in via accessoria, in altri valori mobiliari (tra cui warrant su valori mobiliari fino al 10% del patrimonio netto), quote di OICVM e altri OICR e in depositi. Tuttavia, gli investimenti in OICVM e OICR non possono superare complessivamente il 10% del patrimonio netto. La valuta di base del portafoglio è il Dollaro statunitense.

**Investitori al dettaglio di riferimento dell'opzione di investimento:** il Fondo Esterno è rivolto ai clienti aventi una buona conoscenza e/o esperienza dei mercati finanziari e assicurativi e una media tolleranza al rischio finanziario, i quali intendono investire il proprio capitale nel medio periodo accettando i possibili rischi di perdita connessi all'investimento finanziario.

### Quali sono i rischi e qual è il potenziale rendimento?



**L'indicatore di rischio presuppone che l'opzione d'investimento sia mantenuta per 5 anni. Il rischio effettivo può variare in misura significativa in caso di disinvestimento in una fase iniziale e la somma rimborsata potrebbe essere minore. Può non essere possibile disinvestire anticipatamente. Potrebbe essere necessario sostenere notevoli costi supplementari per disinvestire anticipatamente.**

L'indicatore di rischio è un'indicazione orientativa del livello di rischio di questa opzione di investimento rispetto ad altre opzioni. Esso esprime la probabilità che il prodotto subisca perdite monetarie a causa di movimenti sul mercato o a causa della nostra incapacità di pagarvi quanto dovuto.

Abbiamo classificato questa opzione di investimento al livello 3 su 7 che corrisponde alla classe di rischio medio-bassa. Ciò significa che le perdite potenziali dovute alla performance futura del prodotto sono classificate nel livello medio-basso e che è molto improbabile che le cattive condizioni di mercato influenzino la capacità di Aviva S.p.A. di pagarvi quanto dovuto.

**Attenzione al rischio cambio.** L'OICR effettua pagamenti in una valuta straniera, quindi il rendimento finale che otterrete dipenderà dal tasso di cambio tra tale valuta e l'euro.

## Scenari di performance

| Investimento [€ 10.000]            | Possibile rimborso al netto dei costi (Rendimento medio annuo) |                      |                      |
|------------------------------------|--|----------------------|----------------------|
| Premio assicurativo [€ 0]          | 1 anno   | 3 anni               | 5 anni               |
| <b>Scenari - Caso vita</b>         |  |                      |                      |
| Scenario di stress                 | € 6.672,66 (-33,27%)   | € 6.457,39 (-13,57%) | € 5.559,43 (-11,08%) |
| Scenario sfavorevole               | € 9.150,10 (-8,50%)  | € 9.012,51 (-3,41%)  | € 9.105,68 (-1,86%)  |
| Scenario moderato                  | € 10.231,83 (2,32%)  | € 10.934,36 (3,02%)  | € 11.684,89 (3,16%)  |
| Scenario favorevole                | € 11.430,90 (14,31%)   | € 13.252,35 (9,84%)  | € 14.977,79 (8,42%)  |
| <b>Scenario - Caso morte</b>       |  |                      |                      |
| In caso di decesso dell'Assicurato | € 10.487,46  | € 11.204,04          | € 11.969,58          |

Questa tabella mostra gli importi dei possibili rimborsi nei prossimi 5 anni, in scenari diversi, ipotizzando un investimento di 10.000 Euro.

Gli scenari presentati mostrano la possibile performance dell'investimento. Possono essere confrontati con gli scenari relativi ad altre opzioni di investimento/prodotti. Per la determinazione del possibile rimborso in caso di decesso dell'Assicurato è stata applicata la percentuale di maggiorazione più bassa.

Gli scenari presentati sono una stima della performance futura sulla base di prove relative alle variazioni passate del valore di questo investimento e non sono un indicatore esatto. Gli importi dei rimborsi varieranno a seconda della performance del mercato e del periodo di tempo per cui viene mantenuta l'opzione d'investimento/prodotto.

Lo scenario di stress indica quale potrebbe essere l'importo rimborsato in circostanze di mercato estreme e non tiene conto della situazione in cui non siamo in grado di pagarvi.

Le cifre riportate comprendono tutti i costi del prodotto in quanto tale, ma possono non comprendere tutti i costi da voi pagati al consulente o al distributore. Le cifre non tengono conto della vostra situazione fiscale personale, che può incidere anch'essa sull'importo del rimborso.

## Costi specifici dell'opzione di investimento

La diminuzione del rendimento (Reduction in Yield - RIY) esprime l'impatto dei costi totali sostenuti sul possibile rendimento dell'investimento. I costi totali tengono conto dei costi una tantum, correnti e accessori. Gli importi qui riportati corrispondono ai costi cumulativi del prodotto in 3 periodi di detenzione differenti e comprendono le potenziali penali per uscita anticipata. Questi importi si basano sull'ipotesi che siano investiti Euro 10.000 nella presente opzione d'investimento. Gli importi sono stimati e potrebbero cambiare in futuro.

### Andamento dei costi nel tempo

| Investimento [€ 10.000]               | Possibile rimborso al netto dei costi (Rendimento medio annuo) |  |  |
|---------------------------------------|--|--|--|
| Scenari                               | In caso di disinvestimento dopo 1 anno                         | In caso di disinvestimento dopo 3 anni | In caso di disinvestimento dopo 5 anni |
| Costi totali                          | € 378,71   | € 1.005,21                             | € 1.750,16                             |
| Impatto sul rendimento (RIY) per anno | 3,79%  | 3,06%                                  | 2,92%                                  |

### Costi specifici dell'opzione di investimento

|                      |       |
|----------------------|-------|
| Altri costi correnti | 2,72% |
|----------------------|-------|

**Periodo di detenzione raccomandato dell'opzione di investimento: 5 anni.**



## Documento contenente le informazioni chiave - ALLEGATO

### Prodotto: CORE MULTIRAMO (TARIFFE UX14-15-16-17)

Di seguito vengono riportate le caratteristiche dell'opzione di investimento sottostante il prodotto in relazione a: obiettivi dell'investimento, Investitori di riferimento, indicatore di rischio, scenari di performance, costi totali, impatto annuale sul rendimento (RIY) nonché il periodo di detenzione raccomandato. L'opzione di investimento rappresenta la scelta di investire il 100% del capitale nella singola opzione.

#### Opzione di investimento: Nordea Emerging Market Bond

ISIN: LU0772926084

Codice interno: 854

Emittente: Nordea 1

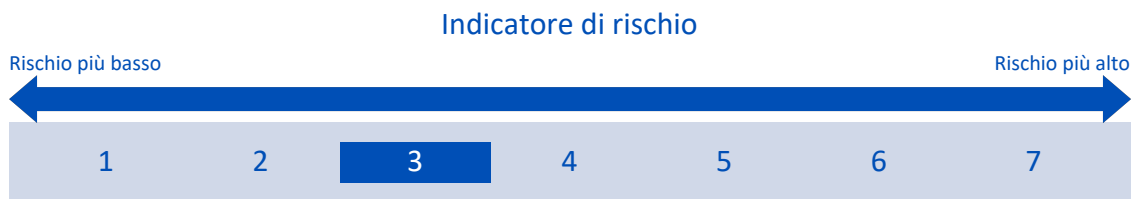
Combinazione Aviva di appartenenza: OBBLIGAZIONARI

Data di realizzazione del documento: 31/07/2018

**Obiettivi dell'opzione di investimento:** L'OICR investe principalmente in titoli obbligazionari governativi, ad alto rendimento, o emessi da agenzie governative, scambiati nei principali mercati emergenti e denominati nelle valute locali. Rispetto al manifestarsi di opportunità di investimento il gestore può assumere delle posizioni contenute in titoli emessi da società private.

**Investitori al dettaglio di riferimento dell'opzione di investimento:** il Fondo Esterno è rivolto ai clienti aventi una buona conoscenza e/o esperienza dei mercati finanziari e assicurativi e una media tolleranza al rischio finanziario, i quali intendono investire il proprio capitale nel medio periodo accettando i possibili rischi di perdita connessi all'investimento finanziario.

### Quali sono i rischi e qual è il potenziale rendimento?



L'indicatore di rischio presuppone che l'opzione d'investimento sia mantenuta per 5 anni. Il rischio effettivo può variare in misura significativa in caso di disinvestimento in una fase iniziale e la somma rimborsata potrebbe essere minore. Può non essere possibile disinvestire anticipatamente. Potrebbe essere necessario sostenere notevoli costi supplementari per disinvestire anticipatamente.

L'indicatore di rischio è un'indicazione orientativa del livello di rischio di questa opzione di investimento rispetto ad altre opzioni. Esso esprime la probabilità che il prodotto subisca perdite monetarie a causa di movimenti sul mercato o a causa della nostra incapacità di pagarvi quanto dovuto.

Abbiamo classificato questa opzione di investimento al livello 3 su 7 che corrisponde alla classe di rischio medio-bassa. Ciò significa che le perdite potenziali dovute alla performance futura del prodotto sono classificate nel livello medio-basso e che è molto improbabile che le cattive condizioni di mercato influenzino la capacità di Aviva S.p.A. di pagarvi quanto dovuto.

### Scenari di performance

| Investimento [€ 10.000]<br>Premio assicurativo [€ 0] | Possibile rimborso al netto dei costi (Rendimento medio annuo) |                      |                      |
|--|--|----------------------|----------------------|
|  | 1 anno   | 3 anni               | 5 anni               |
| <b>Scenari - Caso vita</b>                           |  |                      |                      |
| Scenario di stress                                   | € 6.267,08 (-37,33%)   | € 6.398,16 (-13,83%) | € 5.487,34 (-11,31%) |
| Scenario sfavorevole                                 | € 9.115,15 (-8,85%)  | € 9.043,95 (-3,29%)  | € 9.230,18 (-1,59%)  |
| Scenario moderato                                    | € 10.311,49 (3,11%)  | € 11.199,90 (3,85%)  | € 12.164,49 (4,00%)  |
| Scenario favorevole                                  | € 11.668,05 (16,68%)   | € 13.871,81 (11,53%) | € 16.032,17 (9,90%)  |
| <b>Scenario - Caso morte</b>                         |  |                      |                      |
| In caso di decesso dell'Assicurato                   | € 10.568,72  | € 11.474,90          | € 12.458,78          |

Questa tabella mostra gli importi dei possibili rimborsi nei prossimi 5 anni, in scenari diversi, ipotizzando un investimento di 10.000 Euro.

Gli scenari presentati mostrano la possibile performance dell'investimento. Possono essere confrontati con gli scenari relativi ad altre opzioni di

investimento/prodotti. Per la determinazione del possibile rimborso in caso di decesso dell'Assicurato è stata applicata la percentuale di maggiorazione più bassa.

Gli scenari presentati sono una stima della performance futura sulla base di prove relative alle variazioni passate del valore di questo investimento e non sono un indicatore esatto. Gli importi dei rimborsi varieranno a seconda della performance del mercato e del periodo di tempo per cui viene mantenuta l'opzione d'investimento/prodotto.

Lo scenario di stress indica quale potrebbe essere l'importo rimborsato in circostanze di mercato estreme e non tiene conto della situazione in cui non siamo in grado di pagarvi.

Le cifre riportate comprendono tutti i costi del prodotto in quanto tale, ma possono non comprendere tutti i costi da voi pagati al consulente o al distributore. Le cifre non tengono conto della vostra situazione fiscale personale, che può incidere anch'essa sull'importo del rimborso.

## Costi specifici dell'opzione di investimento

La diminuzione del rendimento (Reduction in Yield - RIY) esprime l'impatto dei costi totali sostenuti sul possibile rendimento dell'investimento. I costi totali tengono conto dei costi una tantum, correnti e accessori. Gli importi qui riportati corrispondono ai costi cumulativi del prodotto in 3 periodi di detenzione differenti e comprendono le potenziali penali per uscita anticipata. Questi importi si basano sull'ipotesi che siano investiti Euro 10.000 nella presente opzione d'investimento. Gli importi sono stimati e potrebbero cambiare in futuro.

### Andamento dei costi nel tempo

| Investimento [€ 10.000]                      |  |  |  |
|--|--|--|--|
| Scenari                                      | In caso di disinvestimento dopo 1 anno | In caso di disinvestimento dopo 3 anni | In caso di disinvestimento dopo 5 anni |
| <b>Costi totali</b>                          | € 396,89                               | € 1.081,90                             | € 1.921,92                             |
| <b>Impatto sul rendimento (RIY) per anno</b> | 3,97%                                  | 3,24%                                  | 3,10%                                  |

### Costi specifici dell'opzione di investimento

|                             |       |
|-----------------------------|-------|
| <b>Altri costi correnti</b> | 2,90% |
|-----------------------------|-------|

**Periodo di detenzione raccomandato dell'opzione di investimento: 5 anni.**

## Documento contenente le informazioni chiave - ALLEGATO

### Prodotto: CORE MULTIRAMO (TARIFE UX14-15-16-17)

Di seguito vengono riportate le caratteristiche dell'opzione di investimento sottostante il prodotto in relazione a: obiettivi dell'investimento, Investitori di riferimento, indicatore di rischio, scenari di performance, costi totali, impatto annuale sul rendimento (RIY) nonché il periodo di detenzione raccomandato. L'opzione di investimento rappresenta la scelta di investire il 100% del capitale nella singola opzione.

#### Opzione di investimento: Nordea Emerging Market Bond (Hdg)

ISIN: LU0772927215

Codice interno: 855

Emittente: Nordea 1

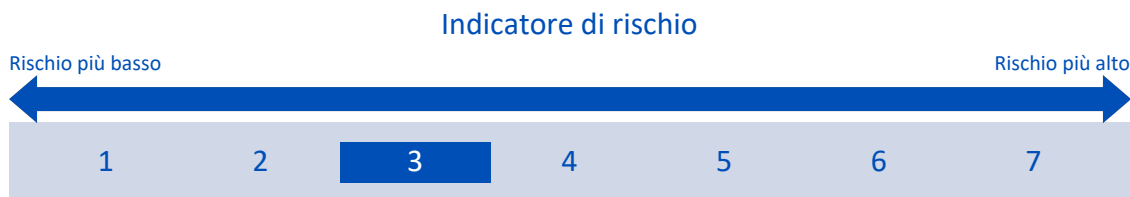
Combinazione Aviva di appartenenza: OBBLIGAZIONARI

Data di realizzazione del documento: 31/07/2018

**Obiettivi dell'opzione di investimento:** L'OICR investe principalmente in titoli obbligazionari governativi, ad alto rendimento, o emessi da agenzie governative scambiati nei principali mercati emergenti e denominati nelle valute locali. Rispetto al manifestarsi di opportunità di investimento il gestore può assumere delle posizioni contenute in titoli emessi da società private.

**Investitori al dettaglio di riferimento dell'opzione di investimento:** il Fondo Esterno è rivolto ai clienti aventi una buona conoscenza e/o esperienza dei mercati finanziari e assicurativi e una media tolleranza al rischio finanziario, i quali intendono investire il proprio capitale nel medio periodo accettando i possibili rischi di perdita connessi all'investimento finanziario.

### Quali sono i rischi e qual è il potenziale rendimento?



**L'indicatore di rischio presuppone che l'opzione d'investimento sia mantenuta per 5 anni. Il rischio effettivo può variare in misura significativa in caso di disinvestimento in una fase iniziale e la somma rimborsata potrebbe essere minore. Può non essere possibile disinvestire anticipatamente. Potrebbe essere necessario sostenere notevoli costi supplementari per disinvestire anticipatamente.**

L'indicatore di rischio è un'indicazione orientativa del livello di rischio di questa opzione di investimento rispetto ad altre opzioni. Esso esprime la probabilità che il prodotto subisca perdite monetarie a causa di movimenti sul mercato o a causa della nostra incapacità di pagarvi quanto dovuto.

Abbiamo classificato questa opzione di investimento al livello 3 su 7 che corrisponde alla classe di rischio medio-bassa. Ciò significa che le perdite potenziali dovute alla performance futura del prodotto sono classificate nel livello medio-basso e che è molto improbabile che le cattive condizioni di mercato influenzino la capacità di Aviva S.p.A. di pagarvi quanto dovuto.

### Scenari di performance

| Investimento [€ 10.000]<br>Premio assicurativo [€ 0] | Possibile rimborso al netto dei costi (Rendimento medio annuo) |                     |                     |
|--|--|---------------------|---------------------|
|  | 1 anno   | 3 anni              | 5 anni              |
| <b>Scenari - Caso vita</b>                           |  |                     |                     |
| Scenario di stress                                   | € 7.054,90 (-29,45%)   | € 7.793,54 (-7,97%) | € 7.132,21 (-6,54%) |
| Scenario sfavorevole                                 | € 9.382,20 (-6,18%)  | € 9.155,79 (-2,90%) | € 9.067,35 (-1,94%) |
| Scenario moderato                                    | € 10.013,01 (0,13%)  | € 10.243,60 (0,81%) | € 10.479,48 (0,94%) |
| Scenario favorevole                                  | € 10.669,51 (6,70%)  | € 11.442,27 (4,59%) | € 12.091,63 (3,87%) |
| <b>Scenario - Caso morte</b>                         |  |                     |                     |
| In caso di decesso dell'Assicurato                   | € 10.264,27  | € 10.499,48         | € 10.740,07         |

Questa tabella mostra gli importi dei possibili rimborsi nei prossimi 5 anni, in scenari diversi, ipotizzando un investimento di 10.000 Euro.

Gli scenari presentati mostrano la possibile performance dell'investimento. Possono essere confrontati con gli scenari relativi ad altre opzioni di

investimento/prodotti. Per la determinazione del possibile rimborso in caso di decesso dell'Assicurato è stata applicata la percentuale di maggiorazione più bassa.

Gli scenari presentati sono una stima della performance futura sulla base di prove relative alle variazioni passate del valore di questo investimento e non sono un indicatore esatto. Gli importi dei rimborsi varieranno a seconda della performance del mercato e del periodo di tempo per cui viene mantenuta l'opzione d'investimento/prodotto.

Lo scenario di stress indica quale potrebbe essere l'importo rimborsato in circostanze di mercato estreme e non tiene conto della situazione in cui non siamo in grado di pagarvi.

Le cifre riportate comprendono tutti i costi del prodotto in quanto tale, ma possono non comprendere tutti i costi da voi pagati al consulente o al distributore. Le cifre non tengono conto della vostra situazione fiscale personale, che può incidere anch'essa sull'importo del rimborso.

## Costi specifici dell'opzione di investimento

La diminuzione del rendimento (Reduction in Yield - RIY) esprime l'impatto dei costi totali sostenuti sul possibile rendimento dell'investimento. I costi totali tengono conto dei costi una tantum, correnti e accessori. Gli importi qui riportati corrispondono ai costi cumulativi del prodotto in 3 periodi di detenzione differenti e comprendono le potenziali penali per uscita anticipata. Questi importi si basano sull'ipotesi che siano investiti Euro 10.000 nella presente opzione d'investimento. Gli importi sono stimati e potrebbero cambiare in futuro.

### Andamento dei costi nel tempo

| Investimento [€ 10.000]                      |  |  |  |
|--|--|--|--|
| Scenari                                      | In caso di disinvestimento dopo 1 anno | In caso di disinvestimento dopo 3 anni | In caso di disinvestimento dopo 5 anni |
| <b>Costi totali</b>                          | € 389,70                               | € 1.003,43                             | € 1.680,41                             |
| <b>Impatto sul rendimento (RIY) per anno</b> | 3,90%                                  | 3,19%                                  | 3,05%                                  |

### Costi specifici dell'opzione di investimento

|                             |       |
|-----------------------------|-------|
| <b>Altri costi correnti</b> | 2,85% |
|-----------------------------|-------|

**Periodo di detenzione raccomandato dell'opzione di investimento: 5 anni.**

## Documento contenente le informazioni chiave - ALLEGATO

### Prodotto: CORE MULTIRAMO (TARIFFE UX14-15-16-17)

Di seguito vengono riportate le caratteristiche dell'opzione di investimento sottostante il prodotto in relazione a: obiettivi dell'investimento, Investitori di riferimento, indicatore di rischio, scenari di performance, costi totali, impatto annuale sul rendimento (RIY) nonché il periodo di detenzione raccomandato. L'opzione di investimento rappresenta la scelta di investire il 100% del capitale nella singola opzione.

#### Opzione di investimento: Nordea European High Yield Bond

ISIN: LU0141799097

Codice interno: 868

Emittente: Nordea 1

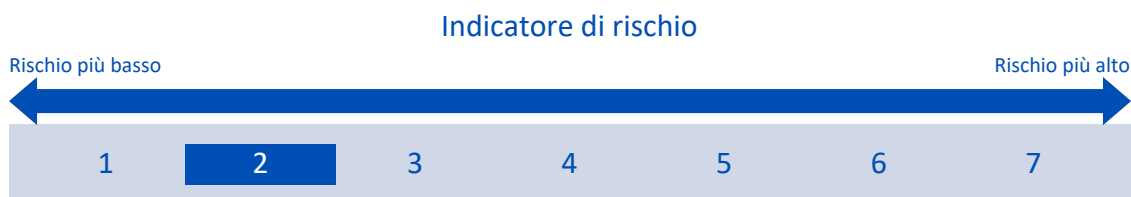
Combinazione Aviva di appartenenza: OBBLIGAZIONARI

Data di realizzazione del documento: 31/07/2018

**Obiettivi dell'opzione di investimento:** L'OICR investe almeno due terzi del patrimonio in obbligazioni ad alto rendimento, credit default swap e altri titoli di debito, inclusi i contingent convertible bond (Co.Co. bond). L'OICR si propone di conseguire i propri obiettivi mediante l'investimento diretto in titoli o indirettamente tramite l'utilizzo di derivati. La Valuta di base è l'euro.

**Investitori al dettaglio di riferimento dell'opzione di investimento:** il Fondo Esterno è rivolto ai clienti aventi una buona conoscenza e/o esperienza dei mercati finanziari e assicurativi e una bassa tolleranza al rischio finanziario, i quali intendono investire il proprio capitale nel medio periodo accettando i possibili rischi di perdita connessi all'investimento finanziario.

### Quali sono i rischi e qual è il potenziale rendimento?



L'indicatore di rischio presuppone che l'opzione d'investimento sia mantenuta per 4 anni. Il rischio effettivo può variare in misura significativa in caso di disinvestimento in una fase iniziale e la somma rimborsata potrebbe essere minore. Può non essere possibile disinvestire anticipatamente. Potrebbe essere necessario sostenere notevoli costi supplementari per disinvestire anticipatamente.

L'indicatore di rischio è un'indicazione orientativa del livello di rischio di questa opzione di investimento rispetto ad altre opzioni. Esso esprime la probabilità che il prodotto subisca perdite monetarie a causa di movimenti sul mercato o a causa della nostra incapacità di pagarvi quanto dovuto.

Abbiamo classificato questa opzione di investimento al livello 2 su 7 che corrisponde alla classe di rischio bassa. Ciò significa che le perdite potenziali dovute alla performance futura del prodotto sono classificate nel livello basso e che è molto improbabile che le cattive condizioni di mercato influenzino la capacità di Aviva S.p.A. di pagarvi quanto dovuto.

### Scenari di performance

| Investimento [€ 10.000]<br>Premio assicurativo [€ 0] | Possibile rimborso al netto dei costi (Rendimento medio annuo) |                     |                     |
|--|--|---------------------|---------------------|
|  | 1 anno   | 2 anni              | 4 anni              |
| <b>Scenari - Caso vita</b>                           |  |                     |                     |
| Scenario di stress                                   | € 7.458,96 (-25,41%)   | € 8.335,80 (-8,70%) | € 7.572,39 (-6,72%) |
| Scenario sfavorevole                                 | € 9.849,10 (-1,51%)  | € 10.048,85 (0,24%) | € 10.569,29 (1,39%) |
| Scenario moderato                                    | € 10.280,23 (2,80%)  | € 10.674,48 (3,32%) | € 11.508,71 (3,58%) |
| Scenario favorevole                                  | € 10.710,70 (7,11%)  | € 11.318,35 (6,39%) | € 12.508,56 (5,76%) |
| <b>Scenario - Caso morte</b>                         |  |                     |                     |
| In caso di decesso dell'Assicurato                   | € 10.536,83  | € 10.938,97         | € 11.789,88         |

Questa tabella mostra gli importi dei possibili rimborsi nei prossimi 4 anni, in scenari diversi, ipotizzando un investimento di 10.000 Euro.

Gli scenari presentati mostrano la possibile performance dell'investimento. Possono essere confrontati con gli scenari relativi ad altre opzioni di

investimento/prodotti. Per la determinazione del possibile rimborso in caso di decesso dell'Assicurato è stata applicata la percentuale di maggiorazione più bassa.

Gli scenari presentati sono una stima della performance futura sulla base di prove relative alle variazioni passate del valore di questo investimento e non sono un indicatore esatto. Gli importi dei rimborsi varieranno a seconda della performance del mercato e del periodo di tempo per cui viene mantenuta l'opzione d'investimento/prodotto.

Lo scenario di stress indica quale potrebbe essere l'importo rimborsato in circostanze di mercato estreme e non tiene conto della situazione in cui non siamo in grado di pagarvi.

Le cifre riportate comprendono tutti i costi del prodotto in quanto tale, ma possono non comprendere tutti i costi da voi pagati al consulente o al distributore. Le cifre non tengono conto della vostra situazione fiscale personale, che può incidere anch'essa sull'importo del rimborso.

## Costi specifici dell'opzione di investimento

La diminuzione del rendimento (Reduction in Yield - RIY) esprime l'impatto dei costi totali sostenuti sul possibile rendimento dell'investimento. I costi totali tengono conto dei costi una tantum, correnti e accessori. Gli importi qui riportati corrispondono ai costi cumulativi del prodotto in 3 periodi di detenzione differenti e comprendono le potenziali penali per uscita anticipata. Questi importi si basano sull'ipotesi che siano investiti Euro 10.000 nella presente opzione d'investimento. Gli importi sono stimati e potrebbero cambiare in futuro.

### Andamento dei costi nel tempo

| Investimento [€ 10.000]               |  |  |  |
|---------------------------------------|--|--|--|
| Scenari                               | In caso di disinvestimento dopo 1 anno | In caso di disinvestimento dopo 2 anni | In caso di disinvestimento dopo 4 anni |
| Costi totali                          | € 390,12                               | € 704,93                               | € 1.433,33                             |
| Impatto sul rendimento (RIY) per anno | 3,90%                                  | 3,36%                                  | 3,08%                                  |

### Costi specifici dell'opzione di investimento

|                      |       |
|----------------------|-------|
| Altri costi correnti | 2,83% |
|----------------------|-------|

Periodo di detenzione raccomandato dell'opzione di investimento: 4 anni.

## Documento contenente le informazioni chiave - ALLEGATO

### Prodotto: CORE MULTIRAMO (TARIFFE UX14-15-16-17)

Di seguito vengono riportate le caratteristiche dell'opzione di investimento sottostante il prodotto in relazione a: obiettivi dell'investimento, Investitori di riferimento, indicatore di rischio, scenari di performance, costi totali, impatto annuale sul rendimento (RIY) nonché il periodo di detenzione raccomandato. L'opzione di investimento rappresenta la scelta di investire il 100% del capitale nella singola opzione.

#### Opzione di investimento: Nordea Global Stable Equity

ISIN: LU0112467450

Codice interno: 629

Emittente: Nordea 1

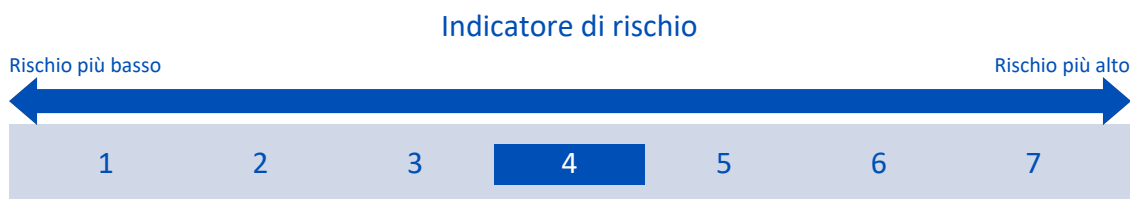
Combinazione Aviva di appartenenza: AZIONARI

Data di realizzazione del documento: 31/07/2018

**Obiettivi dell'opzione di investimento:** L'OICR investirà a livello globale almeno 2/3 del patrimonio complessivo in azioni e titoli collegati ad azioni. Inoltre potrà investire fino a 1/3 del patrimonio a livello internazionale in obbligazioni e altri strumenti debitori denominati in diverse valute e warrant su obbligazioni. L'OICR può investire residualmente in altri OICR, compresi ETF. La valuta di riferimento dell'OICR è l'Euro.

**Investitori al dettaglio di riferimento dell'opzione di investimento:** il Fondo Esterno è rivolto ai clienti aventi una buona conoscenza e/o esperienza dei mercati finanziari e assicurativi e una media tolleranza al rischio finanziario, i quali intendono investire il proprio capitale nel medio periodo accettando i possibili rischi di perdita connessi all'investimento finanziario.

### Quali sono i rischi e qual è il potenziale rendimento?



L'indicatore di rischio presuppone che l'opzione d'investimento sia mantenuta per 9 anni. Il rischio effettivo può variare in misura significativa in caso di disinvestimento in una fase iniziale e la somma rimborsata potrebbe essere minore. Può non essere possibile disinvestire anticipatamente. Potrebbe essere necessario sostenere notevoli costi supplementari per disinvestire anticipatamente.

L'indicatore di rischio è un'indicazione orientativa del livello di rischio di questa opzione di investimento rispetto ad altre opzioni. Esso esprime la probabilità che il prodotto subisca perdite monetarie a causa di movimenti sul mercato o a causa della nostra incapacità di pagarvi quanto dovuto.

Abbiamo classificato questa opzione di investimento al livello 4 su 7 che corrisponde alla classe di rischio media. Ciò significa che le perdite potenziali dovute alla performance futura del prodotto sono classificate nel livello medio e che è molto improbabile che le cattive condizioni di mercato influenzino la capacità di Aviva S.p.A. di pagarvi quanto dovuto.

### Scenari di performance

| Investimento [€ 10.000]<br>Premio assicurativo [€ 0] | 1 anno   | 5 anni               | 9 anni               |
|--|--|----------------------|----------------------|
|  | Possibile rimborso al netto dei costi (Rendimento medio annuo) |                      |                      |
| <b>Scenari - Caso vita</b>                           |  |                      |                      |
| Scenario di stress                                   | € 4.279,13 (-57,21%)   | € 4.393,92 (-15,17%) | € 3.070,66 (-12,29%) |
| Scenario sfavorevole                                 | € 9.053,69 (-9,46%)  | € 9.766,22 (-0,47%)  | € 11.340,21 (1,41%)  |
| Scenario moderato                                    | € 10.588,91 (5,89%)  | € 13.848,15 (6,73%)  | € 18.105,86 (6,82%)  |
| Scenario favorevole                                  | € 12.356,98 (23,57%)   | € 19.586,28 (14,39%) | € 28.829,61 (12,48%) |
| <b>Scenario - Caso morte</b>                         |  |                      |                      |
| In caso di decesso dell'Assicurato                   | € 10.851,69  | € 14.176,11          | € 18.518,98          |

Questa tabella mostra gli importi dei possibili rimborsi nei prossimi 9 anni, in scenari diversi, ipotizzando un investimento di 10.000 Euro.

Gli scenari presentati mostrano la possibile performance dell'investimento. Possono essere confrontati con gli scenari relativi ad altre opzioni di

investimento/prodotti. Per la determinazione del possibile rimborso in caso di decesso dell'Assicurato è stata applicata la percentuale di maggiorazione più bassa.

Gli scenari presentati sono una stima della performance futura sulla base di prove relative alle variazioni passate del valore di questo investimento e non sono un indicatore esatto. Gli importi dei rimborsi varieranno a seconda della performance del mercato e del periodo di tempo per cui viene mantenuta l'opzione d'investimento/prodotto.

Lo scenario di stress indica quale potrebbe essere l'importo rimborsato in circostanze di mercato estreme e non tiene conto della situazione in cui non siamo in grado di pagarvi.

Le cifre riportate comprendono tutti i costi del prodotto in quanto tale, ma possono non comprendere tutti i costi da voi pagati al consulente o al distributore. Le cifre non tengono conto della vostra situazione fiscale personale, che può incidere anch'essa sull'importo del rimborso.

## Costi specifici dell'opzione di investimento

La diminuzione del rendimento (Reduction in Yield - RIY) esprime l'impatto dei costi totali sostenuti sul possibile rendimento dell'investimento. I costi totali tengono conto dei costi una tantum, correnti e accessori. Gli importi qui riportati corrispondono ai costi cumulativi del prodotto in 3 periodi di detenzione differenti e comprendono le potenziali penali per uscita anticipata. Questi importi si basano sull'ipotesi che siano investiti Euro 10.000 nella presente opzione d'investimento. Gli importi sono stimati e potrebbero cambiare in futuro.

### Andamento dei costi nel tempo

| Investimento [€ 10.000]                      |  |  |  |
|--|--|--|--|
| Scenari                                      | In caso di disinvestimento dopo 1 anno | In caso di disinvestimento dopo 5 anni | In caso di disinvestimento dopo 9 anni |
| <b>Costi totali</b>                          | € 499,63                               | € 2.873,53                             | € 7.110,68                             |
| <b>Impatto sul rendimento (RIY) per anno</b> | 5,00%                                  | 4,10%                                  | 4,00%                                  |

### Costi specifici dell'opzione di investimento

|                             |       |
|-----------------------------|-------|
| <b>Altri costi correnti</b> | 3,91% |
|-----------------------------|-------|

**Periodo di detenzione raccomandato dell'opzione di investimento: 9 anni.**



## Documento contenente le informazioni chiave - ALLEGATO

### Prodotto: CORE MULTIRAMO (TARIFFE UX14-15-16-17)

Di seguito vengono riportate le caratteristiche dell'opzione di investimento sottostante il prodotto in relazione a: obiettivi dell'investimento, Investitori di riferimento, indicatore di rischio, scenari di performance, costi totali, impatto annuale sul rendimento (RIY) nonché il periodo di detenzione raccomandato. L'opzione di investimento rappresenta la scelta di investire il 100% del capitale nella singola opzione.

#### Opzione di investimento: Nordea Stable Emerging Equity

ISIN: LU0637345785

Codice interno: 853

Emittente: Nordea 1

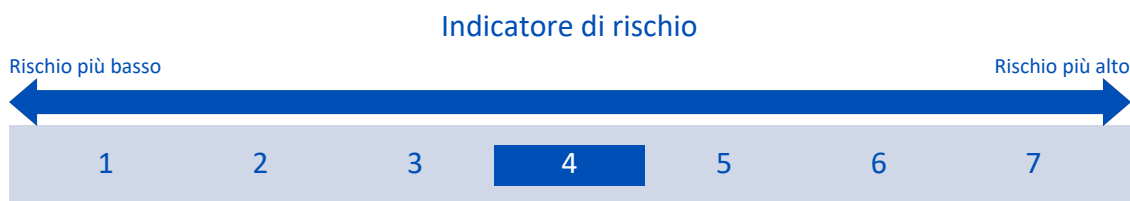
Combinazione Aviva di appartenenza: AZIONARI

Data di realizzazione del documento: 31/07/2018

**Obiettivi dell'opzione di investimento:** Il portafoglio è costituito principalmente da titoli azionari quotati sui principali mercati emergenti. È previsto un investimento residuale in altri OICR. La valuta di riferimento è il dollaro statunitense.

**Investitori al dettaglio di riferimento dell'opzione di investimento:** il Fondo Esterno è rivolto ai clienti aventi una buona conoscenza e/o esperienza dei mercati finanziari e assicurativi e una media tolleranza al rischio finanziario, i quali intendono investire il proprio capitale nel medio periodo accettando i possibili rischi di perdita connessi all'investimento finanziario.

### Quali sono i rischi e qual è il potenziale rendimento?



L'indicatore di rischio presuppone che l'opzione d'investimento sia mantenuta per 9 anni. Il rischio effettivo può variare in misura significativa in caso di disinvestimento in una fase iniziale e la somma rimborsata potrebbe essere minore. Può non essere possibile disinvestire anticipatamente. Potrebbe essere necessario sostenere notevoli costi supplementari per disinvestire anticipatamente.

L'indicatore di rischio è un'indicazione orientativa del livello di rischio di questa opzione di investimento rispetto ad altre opzioni. Esso esprime la probabilità che il prodotto subisca perdite monetarie a causa di movimenti sul mercato o a causa della nostra incapacità di pagarvi quanto dovuto.

Abbiamo classificato questa opzione di investimento al livello 4 su 7 che corrisponde alla classe di rischio media. Ciò significa che le perdite potenziali dovute alla performance futura del prodotto sono classificate nel livello medio e che è molto improbabile che le cattive condizioni di mercato influenzino la capacità di Aviva S.p.A. di pagarvi quanto dovuto.

### Scenari di performance

| Investimento [€ 10.000]            | Possibile rimborso al netto dei costi (Rendimento medio annuo) |                      |                      |
|------------------------------------|--|----------------------|----------------------|
| Premio assicurativo [€ 0]          | 1 anno   | 5 anni               | 9 anni               |
| <b>Scenari - Caso vita</b>         |  |                      |                      |
| Scenario di stress                 | € 4.098,39 (-59,02%)   | € 3.465,82 (-19,10%) | € 2.184,00 (-15,55%) |
| Scenario sfavorevole               | € 8.351,75 (-16,48%)   | € 7.231,49 (-6,28%)  | € 6.859,40 (-4,10%)  |
| Scenario moderato                  | € 10.141,11 (1,41%)  | € 11.146,50 (2,19%)  | € 12.251,07 (2,28%)  |
| Scenario favorevole                | € 12.274,09 (22,74%)   | € 17.114,28 (11,35%) | € 21.783,70 (9,04%)  |
| <b>Scenario - Caso morte</b>       |  |                      |                      |
| In caso di decesso dell'Assicurato | € 10.394,93  | € 11.420,42          | € 12.547,09          |

Questa tabella mostra gli importi dei possibili rimborsi nei prossimi 9 anni, in scenari diversi, ipotizzando un investimento di 10.000 Euro.

Gli scenari presentati mostrano la possibile performance dell'investimento. Possono essere confrontati con gli scenari relativi ad altre opzioni di investimento/prodotti. Per la determinazione del possibile rimborso in caso di decesso dell'Assicurato è stata applicata la percentuale di maggiorazione più

bassa.

Gli scenari presentati sono una stima della performance futura sulla base di prove relative alle variazioni passate del valore di questo investimento e non sono un indicatore esatto. Gli importi dei rimborsi varieranno a seconda della performance del mercato e del periodo di tempo per cui viene mantenuta l'opzione d'investimento/prodotto.

Lo scenario di stress indica quale potrebbe essere l'importo rimborsato in circostanze di mercato estreme e non tiene conto della situazione in cui non siamo in grado di pagarvi.

Le cifre riportate comprendono tutti i costi del prodotto in quanto tale, ma possono non comprendere tutti i costi da voi pagati al consulente o al distributore. Le cifre non tengono conto della vostra situazione fiscale personale, che può incidere anch'essa sull'importo del rimborso.

## Costi specifici dell'opzione di investimento

La diminuzione del rendimento (Reduction in Yield - RIY) esprime l'impatto dei costi totali sostenuti sul possibile rendimento dell'investimento. I costi totali tengono conto dei costi una tantum, correnti e accessori. Gli importi qui riportati corrispondono ai costi cumulativi del prodotto in 3 periodi di detenzione differenti e comprendono le potenziali penali per uscita anticipata. Questi importi si basano sull'ipotesi che siano investiti Euro 10.000 nella presente opzione d'investimento. Gli importi sono stimati e potrebbero cambiare in futuro.

### Andamento dei costi nel tempo

| Investimento [€ 10.000]               |  |  |  |
|---------------------------------------|--|--|--|
| Scenari                               | In caso di disinvestimento dopo 1 anno | In caso di disinvestimento dopo 5 anni | In caso di disinvestimento dopo 9 anni |
| Costi totali                          | € 506,22                               | € 2.487,67                             | € 5.207,83                             |
| Impatto sul rendimento (RIY) per anno | 5,06%                                  | 4,20%                                  | 4,11%                                  |

### Costi specifici dell'opzione di investimento

|                      |       |
|----------------------|-------|
| Altri costi correnti | 4,01% |
|----------------------|-------|

Periodo di detenzione raccomandato dell'opzione di investimento: 9 anni.

## Documento contenente le informazioni chiave - ALLEGATO

### Prodotto: CORE MULTIRAMO (TARIFFE UX14-15-16-17)

Di seguito vengono riportate le caratteristiche dell'opzione di investimento sottostante il prodotto in relazione a: obiettivi dell'investimento, Investitori di riferimento, indicatore di rischio, scenari di performance, costi totali, impatto annuale sul rendimento (RIY) nonché il periodo di detenzione raccomandato. L'opzione di investimento rappresenta la scelta di investire il 100% del capitale nella singola opzione.

#### Opzione di investimento: Nordea Stable Return

ISIN: LU0227384020

Codice interno: 651

Emittente: Nordea 1

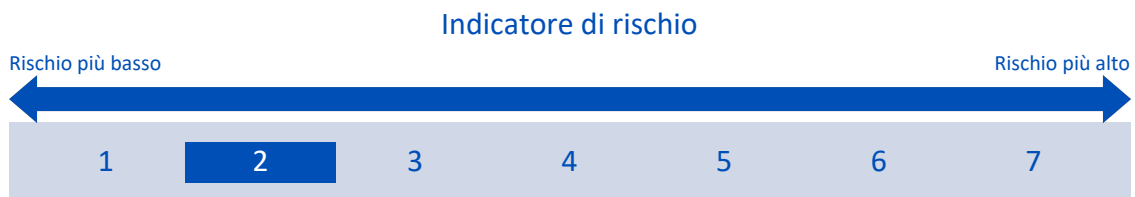
Combinazione Aviva di appartenenza: BILANCIATI

Data di realizzazione del documento: 31/07/2018

**Obiettivi dell'opzione di investimento:** L'OICR investe in tutte le tipologie di titoli consentite come, ad esempio, titoli collegati ad azioni, titoli di debito e derivati. La componente azionaria del portafoglio è compresa tra lo 0% e il 75%. L'OICR può investire residualmente in altri OICR, compresi ETF. La valuta di base dell'OICR è l'Euro.

**Investitori al dettaglio di riferimento dell'opzione di investimento:** il Fondo Esterno è rivolto ai clienti aventi una buona conoscenza e/o esperienza dei mercati finanziari e assicurativi e una bassa tolleranza al rischio finanziario, i quali intendono investire il proprio capitale nel medio periodo accettando i possibili rischi di perdita connessi all'investimento finanziario.

### Quali sono i rischi e qual è il potenziale rendimento?



L'indicatore di rischio presuppone che l'opzione d'investimento sia mantenuta per 6 anni. Il rischio effettivo può variare in misura significativa in caso di disinvestimento in una fase iniziale e la somma rimborsata potrebbe essere minore. Può non essere possibile disinvestire anticipatamente. Potrebbe essere necessario sostenere notevoli costi supplementari per disinvestire anticipatamente.

L'indicatore di rischio è un'indicazione orientativa del livello di rischio di questa opzione di investimento rispetto ad altre opzioni. Esso esprime la probabilità che il prodotto subisca perdite monetarie a causa di movimenti sul mercato o a causa della nostra incapacità di pagarvi quanto dovuto.

Abbiamo classificato questa opzione di investimento al livello 2 su 7 che corrisponde alla classe di rischio bassa. Ciò significa che le perdite potenziali dovute alla performance futura del prodotto sono classificate nel livello basso e che è molto improbabile che le cattive condizioni di mercato influenzino la capacità di Aviva S.p.A. di pagarvi quanto dovuto.

### Scenari di performance

| Investimento [€ 10.000]<br>Premio assicurativo [€ 0] | 1 anno   | 3 anni              | 6 anni              |
|--|--|---------------------|---------------------|
|  | Possibile rimborso al netto dei costi (Rendimento medio annuo) |                     |                     |
| <b>Scenari - Caso vita</b>                           |  |                     |                     |
| Scenario di stress                                   | € 7.874,82 (-21,25%)   | € 7.927,25 (-7,45%) | € 6.967,08 (-5,85%) |
| Scenario sfavorevole                                 | € 9.516,23 (-4,84%)  | € 9.399,97 (-2,04%) | € 9.412,11 (-1,00%) |
| Scenario moderato                                    | € 10.024,61 (0,25%)  | € 10.284,75 (0,94%) | € 10.687,61 (1,11%) |
| Scenario favorevole                                  | € 10.552,98 (5,53%)  | € 11.244,89 (3,99%) | € 12.126,97 (3,27%) |
| <b>Scenario - Caso morte</b>                         |  |                     |                     |
| In caso di decesso dell'Assicurato                   | € 10.276,10  | € 10.541,45         | € 10.952,36         |

Questa tabella mostra gli importi dei possibili rimborsi nei prossimi 6 anni, in scenari diversi, ipotizzando un investimento di 10.000 Euro.

Gli scenari presentati mostrano la possibile performance dell'investimento. Possono essere confrontati con gli scenari relativi ad altre opzioni di

investimento/prodotti. Per la determinazione del possibile rimborso in caso di decesso dell'Assicurato è stata applicata la percentuale di maggiorazione più bassa.

Gli scenari presentati sono una stima della performance futura sulla base di prove relative alle variazioni passate del valore di questo investimento e non sono un indicatore esatto. Gli importi dei rimborsi varieranno a seconda della performance del mercato e del periodo di tempo per cui viene mantenuta l'opzione d'investimento/prodotto.

Lo scenario di stress indica quale potrebbe essere l'importo rimborsato in circostanze di mercato estreme e non tiene conto della situazione in cui non siamo in grado di pagarvi.

Le cifre riportate comprendono tutti i costi del prodotto in quanto tale, ma possono non comprendere tutti i costi da voi pagati al consulente o al distributore. Le cifre non tengono conto della vostra situazione fiscale personale, che può incidere anch'essa sull'importo del rimborso.

## Costi specifici dell'opzione di investimento

La diminuzione del rendimento (Reduction in Yield - RIY) esprime l'impatto dei costi totali sostenuti sul possibile rendimento dell'investimento. I costi totali tengono conto dei costi una tantum, correnti e accessori. Gli importi qui riportati corrispondono ai costi cumulativi del prodotto in 3 periodi di detenzione differenti e comprendono le potenziali penali per uscita anticipata. Questi importi si basano sull'ipotesi che siano investiti Euro 10.000 nella presente opzione d'investimento. Gli importi sono stimati e potrebbero cambiare in futuro.

### Andamento dei costi nel tempo

| Investimento [€ 10.000]                      |  |  |  |
|--|--|--|--|
| Scenari                                      | In caso di disinvestimento dopo 1 anno | In caso di disinvestimento dopo 3 anni | In caso di disinvestimento dopo 6 anni |
| <b>Costi totali</b>                          | € 485,27                               | € 1.319,62                             | € 2.775,86                             |
| <b>Impatto sul rendimento (RIY) per anno</b> | 4,85%                                  | 4,14%                                  | 3,97%                                  |

### Costi specifici dell'opzione di investimento

|                             |       |
|-----------------------------|-------|
| <b>Altri costi correnti</b> | 3,81% |
|-----------------------------|-------|

**Periodo di detenzione raccomandato dell'opzione di investimento: 6 anni.**

## Documento contenente le informazioni chiave - ALLEGATO

### Prodotto: CORE MULTIRAMO (TARIFFE UX14-15-16-17)

Di seguito vengono riportate le caratteristiche dell'opzione di investimento sottostante il prodotto in relazione a: obiettivi dell'investimento, Investitori di riferimento, indicatore di rischio, scenari di performance, costi totali, impatto annuale sul rendimento (RIY) nonché il periodo di detenzione raccomandato. L'opzione di investimento rappresenta la scelta di investire il 100% del capitale nella singola opzione.

#### Opzione di investimento: OM Global Equity Absolute Return

ISIN: IE00BLP5S460

Codice interno: 762

Emittente: Old Mutual Global Investors Series

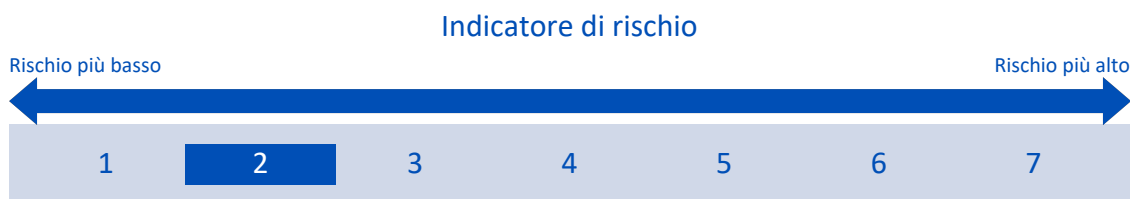
Combinazione Aviva di appartenenza: FLESSIBILI

Data di realizzazione del documento: 31/07/2018

**Obiettivi dell'opzione di investimento:** L'OICR investirà principalmente, direttamente o mediante l'utilizzo di strumenti finanziari derivati, in titoli azionari. Un terzo del portafoglio deve essere destinato al Nord America ed un altro terzo all'Europa. L'Asia, ad esclusione del Giappone e il Giappone devono rappresentare entrambe tra il 15 e il 20% degli attivi in portafoglio. La valuta di base dell'OICR è il Dollaro USA.

**Investitori al dettaglio di riferimento dell'opzione di investimento:** il Fondo Esterno è rivolto ai clienti aventi una buona conoscenza e/o esperienza dei mercati finanziari e assicurativi e una bassa tolleranza al rischio finanziario, i quali intendono investire il proprio capitale nel medio periodo accettando i possibili rischi di perdita connessi all'investimento finanziario.

### Quali sono i rischi e qual è il potenziale rendimento?



L'indicatore di rischio presuppone che l'opzione d'investimento sia mantenuta per 6 anni. Il rischio effettivo può variare in misura significativa in caso di disinvestimento in una fase iniziale e la somma rimborsata potrebbe essere minore. Può non essere possibile disinvestire anticipatamente. Potrebbe essere necessario sostenere notevoli costi supplementari per disinvestire anticipatamente.

L'indicatore di rischio è un'indicazione orientativa del livello di rischio di questa opzione di investimento rispetto ad altre opzioni. Esso esprime la probabilità che il prodotto subisca perdite monetarie a causa di movimenti sul mercato o a causa della nostra incapacità di pagarvi quanto dovuto.

Abbiamo classificato questa opzione di investimento al livello 2 su 7 che corrisponde alla classe di rischio bassa. Ciò significa che le perdite potenziali dovute alla performance futura del prodotto sono classificate nel livello basso e che è molto improbabile che le cattive condizioni di mercato influenzino la capacità di Aviva S.p.A. di pagarvi quanto dovuto.

### Scenari di performance

| Investimento [€ 10.000]<br>Premio assicurativo [€ 0] | Possibile rimborso al netto dei costi (Rendimento medio annuo) |                     |                     |
|--|--|---------------------|---------------------|
|  | 1 anno   | 3 anni              | 6 anni              |
| <b>Scenari - Caso vita</b>                           |  |                     |                     |
| Scenario di stress                                   | € 8.240,49 (-17,60%)   | € 8.062,72 (-6,93%) | € 7.144,65 (-5,45%) |
| Scenario sfavorevole                                 | € 9.599,93 (-4,00%)  | € 9.667,52 (-1,12%) | € 9.969,53 (-0,05%) |
| Scenario moderato                                    | € 10.126,40 (1,26%)  | € 10.602,25 (1,97%) | € 11.358,06 (2,15%) |
| Scenario favorevole                                  | € 10.676,24 (6,76%)  | € 11.621,06 (5,14%) | € 12.932,54 (4,38%) |
| <b>Scenario - Caso morte</b>                         |  |                     |                     |
| In caso di decesso dell'Assicurato                   | € 10.379,93  | € 10.865,29         | € 11.636,22         |

Questa tabella mostra gli importi dei possibili rimborsi nei prossimi 6 anni, in scenari diversi, ipotizzando un investimento di 10.000 Euro.

Gli scenari presentati mostrano la possibile performance dell'investimento. Possono essere confrontati con gli scenari relativi ad altre opzioni di

investimento/prodotti. Per la determinazione del possibile rimborso in caso di decesso dell'Assicurato è stata applicata la percentuale di maggiorazione più bassa.

Gli scenari presentati sono una stima della performance futura sulla base di prove relative alle variazioni passate del valore di questo investimento e non sono un indicatore esatto. Gli importi dei rimborsi varieranno a seconda della performance del mercato e del periodo di tempo per cui viene mantenuta l'opzione d'investimento/prodotto.

Lo scenario di stress indica quale potrebbe essere l'importo rimborsato in circostanze di mercato estreme e non tiene conto della situazione in cui non siamo in grado di pagarvi.

Le cifre riportate comprendono tutti i costi del prodotto in quanto tale, ma possono non comprendere tutti i costi da voi pagati al consulente o al distributore. Le cifre non tengono conto della vostra situazione fiscale personale, che può incidere anch'essa sull'importo del rimborso.

## Costi specifici dell'opzione di investimento

La diminuzione del rendimento (Reduction in Yield - RIY) esprime l'impatto dei costi totali sostenuti sul possibile rendimento dell'investimento. I costi totali tengono conto dei costi una tantum, correnti e accessori. Gli importi qui riportati corrispondono ai costi cumulativi del prodotto in 3 periodi di detenzione differenti e comprendono le potenziali penali per uscita anticipata. Questi importi si basano sull'ipotesi che siano investiti Euro 10.000 nella presente opzione d'investimento. Gli importi sono stimati e potrebbero cambiare in futuro.

### Andamento dei costi nel tempo

| Investimento [€ 10.000]                      |  |  |  |
|--|--|--|--|
| Scenari                                      | In caso di disinvestimento dopo 1 anno | In caso di disinvestimento dopo 3 anni | In caso di disinvestimento dopo 6 anni |
| <b>Costi totali</b>                          | € 511,33                               | € 1.431,98                             | € 3.122,05                             |
| <b>Impatto sul rendimento (RIY) per anno</b> | 5,11%                                  | 4,40%                                  | 4,22%                                  |

### Costi specifici dell'opzione di investimento

|                             |       |
|-----------------------------|-------|
| <b>Altri costi correnti</b> | 4,06% |
|-----------------------------|-------|

**Periodo di detenzione raccomandato dell'opzione di investimento: 6 anni.**

## Documento contenente le informazioni chiave - ALLEGATO

### Prodotto: CORE MULTIRAMO (TARIFFE UX14-15-16-17)

Di seguito vengono riportate le caratteristiche dell'opzione di investimento sottostante il prodotto in relazione a: obiettivi dell'investimento, Investitori di riferimento, indicatore di rischio, scenari di performance, costi totali, impatto annuale sul rendimento (RIY) nonché il periodo di detenzione raccomandato. L'opzione di investimento rappresenta la scelta di investire il 100% del capitale nella singola opzione.

#### Opzione di investimento: Parvest Equity Europe Small Cap

ISIN: LU0212178916

Codice interno: 822

Emittente: Parvest

Combinazione Aviva di appartenenza: AZIONARI

Data di realizzazione del documento: 31/07/2018

**Obiettivi dell'opzione di investimento:** L'OICR investe principalmente in titoli azionari emessi da società che presentano una capitalizzazione inferiore alla più alta tra le più alte presenti negli indici rappresentativi del mercato europeo delle Small Cap. La restante parte è investita - in modo contenuto - in titoli trasferibili, strumenti del mercato monetario e - in modo residuale - in altri OICR. Almeno il 75% dei titoli è emesso da società operanti e residenti negli stati europei.

**Investitori al dettaglio di riferimento dell'opzione di investimento:** il Fondo Esterno è rivolto ai clienti aventi una buona conoscenza e/o esperienza dei mercati finanziari e assicurativi e una media tolleranza al rischio finanziario, i quali intendono investire il proprio capitale nel medio periodo accettando i possibili rischi di perdita connessi all'investimento finanziario.

### Quali sono i rischi e qual è il potenziale rendimento?

#### Indicatore di rischio



**L'indicatore di rischio presuppone che l'opzione d'investimento sia mantenuta per 9 anni. Il rischio effettivo può variare in misura significativa in caso di disinvestimento in una fase iniziale e la somma rimborsata potrebbe essere minore. Può non essere possibile disinvestire anticipatamente. Potrebbe essere necessario sostenere notevoli costi supplementari per disinvestire anticipatamente.**

L'indicatore di rischio è un'indicazione orientativa del livello di rischio di questa opzione di investimento rispetto ad altre opzioni. Esso esprime la probabilità che il prodotto subisca perdite monetarie a causa di movimenti sul mercato o a causa della nostra incapacità di pagarvi quanto dovuto.

Abbiamo classificato questa opzione di investimento al livello 4 su 7 che corrisponde alla classe di rischio media. Ciò significa che le perdite potenziali dovute alla performance futura del prodotto sono classificate nel livello medio e che è molto improbabile che le cattive condizioni di mercato influenzino la capacità di Aviva S.p.A. di pagarvi quanto dovuto.

### Scenari di performance

| Investimento [€ 10.000]<br>Premio assicurativo [€ 0] | Possibile rimborso al netto dei costi (Rendimento medio annuo) |                      |                      |
|--|--|----------------------|----------------------|
|  | 1 anno   | 5 anni               | 9 anni               |
| <b>Scenari - Caso vita</b>                           |  |                      |                      |
| Scenario di stress                                   | € 3.524,25 (-64,76%)   | € 3.287,23 (-19,95%) | € 2.025,71 (-16,26%) |
| Scenario sfavorevole                                 | € 9.061,83 (-9,38%)  | € 10.777,64 (1,51%)  | € 14.014,79 (3,82%)  |
| Scenario moderato                                    | € 10.968,40 (9,68%)  | € 16.478,36 (10,51%) | € 24.743,69 (10,59%) |
| Scenario favorevole                                  | € 13.225,04 (32,25%)   | € 25.087,95 (20,20%) | € 43.496,48 (17,74%) |
| <b>Scenario - Caso morte</b>                         |  |                      |                      |
| In caso di decesso dell'Assicurato                   | € 11.238,77  | € 16.858,93          | € 25.289,56          |

Questa tabella mostra gli importi dei possibili rimborsi nei prossimi 9 anni, in scenari diversi, ipotizzando un investimento di 10.000 Euro.

Gli scenari presentati mostrano la possibile performance dell'investimento. Possono essere confrontati con gli scenari relativi ad altre opzioni di investimento/prodotti. Per la determinazione del possibile rimborso in caso di decesso dell'Assicurato è stata applicata la percentuale di maggiorazione più bassa.

Gli scenari presentati sono una stima della performance futura sulla base di prove relative alle variazioni passate del valore di questo investimento e non sono un indicatore esatto. Gli importi dei rimborsi varieranno a seconda della performance del mercato e del periodo di tempo per cui viene mantenuta l'opzione d'investimento/prodotto.

Lo scenario di stress indica quale potrebbe essere l'importo rimborsato in circostanze di mercato estreme e non tiene conto della situazione in cui non siamo in grado di pagarvi.

Le cifre riportate comprendono tutti i costi del prodotto in quanto tale, ma possono non comprendere tutti i costi da voi pagati al consulente o al distributore. Le cifre non tengono conto della vostra situazione fiscale personale, che può incidere anch'essa sull'importo del rimborso.

## Costi specifici dell'opzione di investimento

La diminuzione del rendimento (Reduction in Yield - RIY) esprime l'impatto dei costi totali sostenuti sul possibile rendimento dell'investimento. I costi totali tengono conto dei costi una tantum, correnti e accessori. Gli importi qui riportati corrispondono ai costi cumulativi del prodotto in 3 periodi di detenzione differenti e comprendono le potenziali penali per uscita anticipata. Questi importi si basano sull'ipotesi che siano investiti Euro 10.000 nella presente opzione d'investimento. Gli importi sono stimati e potrebbero cambiare in futuro.

### Andamento dei costi nel tempo

| Investimento [€ 10.000]                      |  |  |  |
|--|--|--|--|
| Scenari                                      | In caso di disinvestimento dopo 1 anno | In caso di disinvestimento dopo 5 anni | In caso di disinvestimento dopo 9 anni |
| <b>Costi totali</b>                          | € 526,40                               | € 3.501,92                             | € 9.986,06                             |
| <b>Impatto sul rendimento (RIY) per anno</b> | 5,26%                                  | 4,34%                                  | 4,25%                                  |

### Costi specifici dell'opzione di investimento

|                             |       |
|-----------------------------|-------|
| <b>Altri costi correnti</b> | 4,16% |
|-----------------------------|-------|

**Periodo di detenzione raccomandato dell'opzione di investimento: 9 anni.**



## Documento contenente le informazioni chiave - ALLEGATO

### Prodotto: CORE MULTIRAMO (TARIFFE UX14-15-16-17)

Di seguito vengono riportate le caratteristiche dell'opzione di investimento sottostante il prodotto in relazione a: obiettivi dell'investimento, Investitori di riferimento, indicatore di rischio, scenari di performance, costi totali, impatto annuale sul rendimento (RIY) nonché il periodo di detenzione raccomandato. L'opzione di investimento rappresenta la scelta di investire il 100% del capitale nella singola opzione.

#### Opzione di investimento: Pictet Emerging Local Currency Debt

ISIN: LU0280437160

Codice interno: 409

Emittente: Pictet

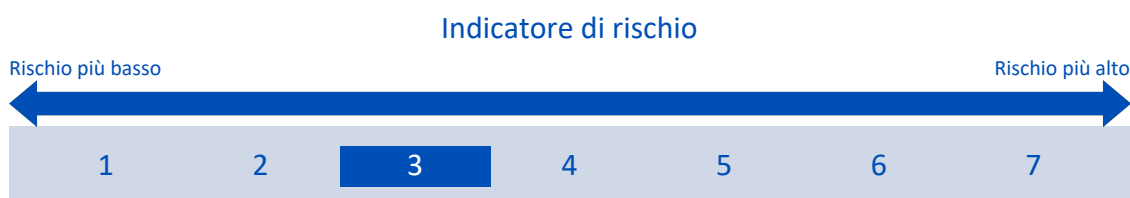
Combinazione Aviva di appartenenza: OBBLIGAZIONARI

Data di realizzazione del documento: 31/07/2018

**Obiettivi dell'opzione di investimento:** L'OICR persegue la crescita del reddito e del capitale attraverso l'investimento di almeno due terzi degli attivi totali in un portafoglio diversificato di obbligazioni e altri titoli di credito legati al debito locale emergente. Gli strumenti finanziari utilizzati sono prevalentemente obbligazioni, strumenti del mercato monetario e, in misura minore, derivati. L'OICR potrà investire in warrant su valori mobiliari e su indici, ovvero utilizzare operazioni valutarie con finalità diverse dalla copertura. L'OICR ha altresì la facoltà di investire un massimo del 25% del patrimonio netto, in prodotti strutturati. Inoltre, fino a un massimo del 20%, il patrimonio potrà essere investito in titoli obbligazionari rispettosi dei precetti islamici. Conformemente alla sua politica di investimento, l'OICR può detenere una parte significativa del portafoglio in liquidità e strumenti del mercato monetario negoziati regolarmente la cui durata residua non sia superiore a 12 mesi. Inoltre, se il gestore ritenga che sia nell'interesse degli azionisti, l'OICR può anche detenere fino al 33% del proprio patrimonio netto in attività liquide e strumenti del mercato monetario che sono regolarmente negoziati e con scadenza residua non superiore a 12 mesi. L'OICR potrà investire fino al 10% del patrimonio netto in altri OICR. La valuta di riferimento è il Dollaro USA. Gli investimenti sono principalmente denominati nelle valute locali dei paesi emergenti.

**Investitori al dettaglio di riferimento dell'opzione di investimento:** il Fondo Esterno è rivolto ai clienti aventi una buona conoscenza e/o esperienza dei mercati finanziari e assicurativi e una media tolleranza al rischio finanziario, i quali intendono investire il proprio capitale nel medio periodo accettando i possibili rischi di perdita connessi all'investimento finanziario.

### Quali sono i rischi e qual è il potenziale rendimento?



**L'indicatore di rischio presuppone che l'opzione d'investimento sia mantenuta per 5 anni. Il rischio effettivo può variare in misura significativa in caso di disinvestimento in una fase iniziale e la somma rimborsata potrebbe essere minore. Può non essere possibile disinvestire anticipatamente. Potrebbe essere necessario sostenere notevoli costi supplementari per disinvestire anticipatamente.**

L'indicatore di rischio è un'indicazione orientativa del livello di rischio di questa opzione di investimento rispetto ad altre opzioni. Esso esprime la probabilità che il prodotto subisca perdite monetarie a causa di movimenti sul mercato o a causa della nostra incapacità di pagarvi quanto dovuto.

Abbiamo classificato questa opzione di investimento al livello 3 su 7 che corrisponde alla classe di rischio medio-bassa. Ciò significa che le perdite potenziali dovute alla performance futura del prodotto sono classificate nel livello medio-basso e che è molto improbabile che le cattive condizioni di mercato influenzino la capacità di Aviva S.p.A. di pagarvi quanto dovuto.

## Scenari di performance

| Investimento [€ 10.000]            | Possibile rimborso al netto dei costi (Rendimento medio annuo) |                      |                      |
|------------------------------------|--|----------------------|----------------------|
| Premio assicurativo [€ 0]          | 1 anno   | 3 anni               | 5 anni               |
| <b>Scenari - Caso vita</b>         |  |                      |                      |
| Scenario di stress                 | € 6.159,51 (-38,40%)   | € 6.217,69 (-14,65%) | € 5.255,55 (-12,07%) |
| Scenario sfavorevole               | € 8.453,74 (-15,46%)   | € 7.240,41 (-10,20%) | € 6.381,55 (-8,59%)  |
| Scenario moderato                  | € 9.593,57 (-4,06%)  | € 9.012,44 (-3,41%)  | € 8.466,32 (-3,27%)  |
| Scenario favorevole                | € 10.875,48 (8,75%)  | € 11.204,15 (3,86%)  | € 11.215,81 (2,32%)  |
| <b>Scenario - Caso morte</b>       |  |                      |                      |
| In caso di decesso dell'Assicurato | € 9.836,44   | € 9.243,69           | € 8.686,65           |

Questa tabella mostra gli importi dei possibili rimborsi nei prossimi 5 anni, in scenari diversi, ipotizzando un investimento di 10.000 Euro.

Gli scenari presentati mostrano la possibile performance dell'investimento. Possono essere confrontati con gli scenari relativi ad altre opzioni di investimento/prodotti. Per la determinazione del possibile rimborso in caso di decesso dell'Assicurato è stata applicata la percentuale di maggiorazione più bassa.

Gli scenari presentati sono una stima della performance futura sulla base di prove relative alle variazioni passate del valore di questo investimento e non sono un indicatore esatto. Gli importi dei rimborsi varieranno a seconda della performance del mercato e del periodo di tempo per cui viene mantenuta l'opzione d'investimento/prodotto.

Lo scenario di stress indica quale potrebbe essere l'importo rimborsato in circostanze di mercato estreme e non tiene conto della situazione in cui non siamo in grado di pagarvi.

Le cifre riportate comprendono tutti i costi del prodotto in quanto tale, ma possono non comprendere tutti i costi da voi pagati al consulente o al distributore. Le cifre non tengono conto della vostra situazione fiscale personale, che può incidere anch'essa sull'importo del rimborso.

## Costi specifici dell'opzione di investimento

La diminuzione del rendimento (Reduction in Yield - RIY) esprime l'impatto dei costi totali sostenuti sul possibile rendimento dell'investimento. I costi totali tengono conto dei costi una tantum, correnti e accessori. Gli importi qui riportati corrispondono ai costi cumulativi del prodotto in 3 periodi di detenzione differenti e comprendono le potenziali penali per uscita anticipata. Questi importi si basano sull'ipotesi che siano investiti Euro 10.000 nella presente opzione d'investimento. Gli importi sono stimati e potrebbero cambiare in futuro.

### Andamento dei costi nel tempo

| Investimento [€ 10.000]               | Andamento dei costi nel tempo          |  |  |
|---------------------------------------|--|--|--|
| Scenari                               | In caso di disinvestimento dopo 1 anno | In caso di disinvestimento dopo 3 anni | In caso di disinvestimento dopo 5 anni |
| Costi totali                          | € 440,23                               | € 1.083,37                             | € 1.691,86                             |
| Impatto sul rendimento (RIY) per anno | 4,40%                                  | 3,72%                                  | 3,59%                                  |

### Costi specifici dell'opzione di investimento

|                      |       |
|----------------------|-------|
| Altri costi correnti | 3,38% |
|----------------------|-------|

**Periodo di detenzione raccomandato dell'opzione di investimento: 5 anni.**

## Documento contenente le informazioni chiave - ALLEGATO

### Prodotto: CORE MULTIRAMO (TARIFFE UX14-15-16-17)

Di seguito vengono riportate le caratteristiche dell'opzione di investimento sottostante il prodotto in relazione a: obiettivi dell'investimento, Investitori di riferimento, indicatore di rischio, scenari di performance, costi totali, impatto annuale sul rendimento (RIY) nonché il periodo di detenzione raccomandato. L'opzione di investimento rappresenta la scelta di investire il 100% del capitale nella singola opzione.

#### Opzione di investimento: Pictet EUR Bonds

ISIN: LU0128492062

Codice interno: 841

Emittente: Pictet

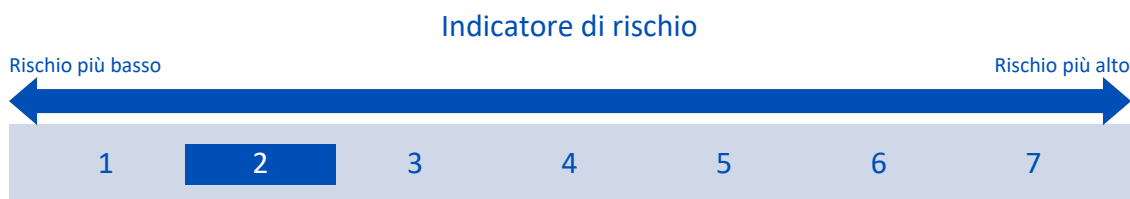
Combinazione Aviva di appartenenza: OBBLIGAZIONARI

Data di realizzazione del documento: 31/07/2018

**Obiettivi dell'opzione di investimento:** L'OICR investe almeno due terzi del proprio patrimonio in un portafoglio diversificato di obbligazioni e obbligazioni convertibili. Un minimo di due terzi del patrimonio saranno denominati in euro. Gli investimenti in obbligazioni convertibili hanno carattere contenuto. Gli investimenti in altri OICR sono residuali L'OICR può inoltre investire fino a un terzo del proprio patrimonio in strumenti del mercato monetario.

**Investitori al dettaglio di riferimento dell'opzione di investimento:** il Fondo Esterno è rivolto ai clienti aventi una buona conoscenza e/o esperienza dei mercati finanziari e assicurativi e una bassa tolleranza al rischio finanziario, i quali intendono investire il proprio capitale nel medio periodo accettando i possibili rischi di perdita connessi all'investimento finanziario.

### Quali sono i rischi e qual è il potenziale rendimento?



L'indicatore di rischio presuppone che l'opzione d'investimento sia mantenuta per 4 anni. Il rischio effettivo può variare in misura significativa in caso di disinvestimento in una fase iniziale e la somma rimborsata potrebbe essere minore. Può non essere possibile disinvestire anticipatamente. Potrebbe essere necessario sostenere notevoli costi supplementari per disinvestire anticipatamente.

L'indicatore di rischio è un'indicazione orientativa del livello di rischio di questa opzione di investimento rispetto ad altre opzioni. Esso esprime la probabilità che il prodotto subisca perdite monetarie a causa di movimenti sul mercato o a causa della nostra incapacità di pagarvi quanto dovuto.

Abbiamo classificato questa opzione di investimento al livello 2 su 7 che corrisponde alla classe di rischio bassa. Ciò significa che le perdite potenziali dovute alla performance futura del prodotto sono classificate nel livello basso e che è molto improbabile che le cattive condizioni di mercato influenzino la capacità di Aviva S.p.A. di pagarvi quanto dovuto.

### Scenari di performance

| Investimento [€ 10.000]<br>Premio assicurativo [€ 0] | Possibile rimborso al netto dei costi (Rendimento medio annuo) |                     |                     |
|--|--|---------------------|---------------------|
|  | 1 anno   | 2 anni              | 4 anni              |
| <b>Scenari - Caso vita</b>                           |  |                     |                     |
| Scenario di stress                                   | € 8.329,89 (-16,70%)   | € 8.613,02 (-7,19%) | € 7.934,14 (-5,62%) |
| Scenario sfavorevole                                 | € 9.623,93 (-3,76%)  | € 9.591,87 (-2,06%) | € 9.624,65 (-0,95%) |
| Scenario moderato                                    | € 10.035,63 (0,36%)  | € 10.175,75 (0,87%) | € 10.461,85 (1,14%) |
| Scenario favorevole                                  | € 10.456,42 (4,56%)  | € 10.786,28 (3,86%) | € 11.362,34 (3,24%) |
| <b>Scenario - Caso morte</b>                         |  |                     |                     |
| In caso di decesso dell'Assicurato                   | € 10.287,34  | € 10.430,26         | € 10.722,09         |

Questa tabella mostra gli importi dei possibili rimborsi nei prossimi 4 anni, in scenari diversi, ipotizzando un investimento di 10.000 Euro.

Gli scenari presentati mostrano la possibile performance dell'investimento. Possono essere confrontati con gli scenari relativi ad altre opzioni di

investimento/prodotti. Per la determinazione del possibile rimborso in caso di decesso dell'Assicurato è stata applicata la percentuale di maggiorazione più bassa.

Gli scenari presentati sono una stima della performance futura sulla base di prove relative alle variazioni passate del valore di questo investimento e non sono un indicatore esatto. Gli importi dei rimborsi varieranno a seconda della performance del mercato e del periodo di tempo per cui viene mantenuta l'opzione d'investimento/prodotto.

Lo scenario di stress indica quale potrebbe essere l'importo rimborsato in circostanze di mercato estreme e non tiene conto della situazione in cui non siamo in grado di pagarvi.

Le cifre riportate comprendono tutti i costi del prodotto in quanto tale, ma possono non comprendere tutti i costi da voi pagati al consulente o al distributore. Le cifre non tengono conto della vostra situazione fiscale personale, che può incidere anch'essa sull'importo del rimborso.

## Costi specifici dell'opzione di investimento

La diminuzione del rendimento (Reduction in Yield - RIY) esprime l'impatto dei costi totali sostenuti sul possibile rendimento dell'investimento. I costi totali tengono conto dei costi una tantum, correnti e accessori. Gli importi qui riportati corrispondono ai costi cumulativi del prodotto in 3 periodi di detenzione differenti e comprendono le potenziali penali per uscita anticipata. Questi importi si basano sull'ipotesi che siano investiti Euro 10.000 nella presente opzione d'investimento. Gli importi sono stimati e potrebbero cambiare in futuro.

### Andamento dei costi nel tempo

| Investimento [€ 10.000]                      |  |  |  |
|--|--|--|--|
| Scenari                                      | In caso di disinvestimento dopo 1 anno | In caso di disinvestimento dopo 2 anni | In caso di disinvestimento dopo 4 anni |
| <b>Costi totali</b>                          | € 393,75                               | € 698,80                               | € 1.360,86                             |
| <b>Impatto sul rendimento (RIY) per anno</b> | 3,94%                                  | 3,41%                                  | 3,14%                                  |

### Costi specifici dell'opzione di investimento

|                             |       |
|-----------------------------|-------|
| <b>Altri costi correnti</b> | 2,89% |
|-----------------------------|-------|

**Periodo di detenzione raccomandato dell'opzione di investimento: 4 anni.**

## Documento contenente le informazioni chiave - ALLEGATO

### Prodotto: CORE MULTIRAMO (TARIFFE UX14-15-16-17)

Di seguito vengono riportate le caratteristiche dell'opzione di investimento sottostante il prodotto in relazione a: obiettivi dell'investimento, Investitori di riferimento, indicatore di rischio, scenari di performance, costi totali, impatto annuale sul rendimento (RIY) nonché il periodo di detenzione raccomandato. L'opzione di investimento rappresenta la scelta di investire il 100% del capitale nella singola opzione.

#### Opzione di investimento: PIMCO Euro Bond

ISIN: IE0004931386

Codice interno: 870

Emittente: PIMCO Funds Global Investors Series

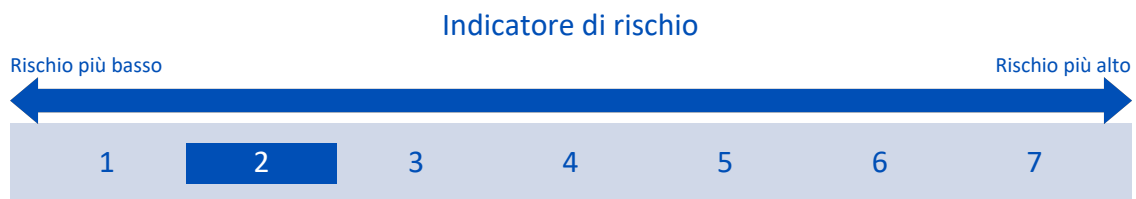
Combinazione Aviva di appartenenza: OBBLIGAZIONARI

Data di realizzazione del documento: 31/07/2018

**Obiettivi dell'opzione di investimento:** L'OICR investe principalmente in una gamma di titoli e strumenti a reddito fisso, principalmente denominati in euro. Non più del 25% del patrimonio può essere investito in titoli che sono convertibili in titoli azionari. L'investimento in titoli azionari è residuale. L'OICR è soggetto ad un limite complessivo di un terzo della sua attività totale combinata in i) titoli che sono convertibili in titoli azionari, ii) titoli azionari (compresi warrant), iii) certificati di deposito e iv) accettazioni bancarie. L'investimento in altri OICR, come quella in titoli illiquidi e in partecipazioni di prestito e assegnazioni di prestiti che costituiscono strumenti del mercato monetario, è residuale. La valuta di riferimento del portafoglio è l'euro.

**Investitori al dettaglio di riferimento dell'opzione di investimento:** il Fondo Esterno è rivolto ai clienti aventi una buona conoscenza e/o esperienza dei mercati finanziari e assicurativi e una bassa tolleranza al rischio finanziario, i quali intendono investire il proprio capitale nel medio periodo accettando i possibili rischi di perdita connessi all'investimento finanziario.

### Quali sono i rischi e qual è il potenziale rendimento?



**L'indicatore di rischio presuppone che l'opzione d'investimento sia mantenuta per 4 anni. Il rischio effettivo può variare in misura significativa in caso di disinvestimento in una fase iniziale e la somma rimborsata potrebbe essere minore. Può non essere possibile disinvestire anticipatamente. Potrebbe essere necessario sostenere notevoli costi supplementari per disinvestire anticipatamente.**

L'indicatore di rischio è un'indicazione orientativa del livello di rischio di questa opzione di investimento rispetto ad altre opzioni. Esso esprime la probabilità che il prodotto subisca perdite monetarie a causa di movimenti sul mercato o a causa della nostra incapacità di pagarvi quanto dovuto.

Abbiamo classificato questa opzione di investimento al livello 2 su 7 che corrisponde alla classe di rischio bassa. Ciò significa che le perdite potenziali dovute alla performance futura del prodotto sono classificate nel livello basso e che è molto improbabile che le cattive condizioni di mercato influenzino la capacità di Aviva S.p.A. di pagarvi quanto dovuto.

## Scenari di performance

| Investimento [€ 10.000]            | Possibile rimborso al netto dei costi (Rendimento medio annuo) |                     |                     |
|------------------------------------|--|---------------------|---------------------|
| Premio assicurativo [€ 0]          | 1 anno   | 2 anni              | 4 anni              |
| <b>Scenari - Caso vita</b>         |  |                     |                     |
| Scenario di stress                 | € 8.205,51 (-17,94%)   | € 8.635,92 (-7,07%) | € 7.964,44 (-5,53%) |
| Scenario sfavorevole               | € 9.659,69 (-3,40%)  | € 9.664,77 (-1,69%) | € 9.773,70 (-0,57%) |
| Scenario moderato                  | € 10.075,77 (0,76%)  | € 10.257,17 (1,28%) | € 10.629,78 (1,54%) |
| Scenario favorevole                | € 10.500,75 (5,01%)  | € 10.876,44 (4,29%) | € 11.550,64 (3,67%) |
| <b>Scenario - Caso morte</b>       |  |                     |                     |
| In caso di decesso dell'Assicurato | € 10.328,29  | € 10.513,31         | € 10.893,37         |

Questa tabella mostra gli importi dei possibili rimborsi nei prossimi 4 anni, in scenari diversi, ipotizzando un investimento di 10.000 Euro.

Gli scenari presentati mostrano la possibile performance dell'investimento. Possono essere confrontati con gli scenari relativi ad altre opzioni di investimento/prodotti. Per la determinazione del possibile rimborso in caso di decesso dell'Assicurato è stata applicata la percentuale di maggiorazione più bassa.

Gli scenari presentati sono una stima della performance futura sulla base di prove relative alle variazioni passate del valore di questo investimento e non sono un indicatore esatto. Gli importi dei rimborsi varieranno a seconda della performance del mercato e del periodo di tempo per cui viene mantenuta l'opzione d'investimento/prodotto.

Lo scenario di stress indica quale potrebbe essere l'importo rimborsato in circostanze di mercato estreme e non tiene conto della situazione in cui non siamo in grado di pagarvi.

Le cifre riportate comprendono tutti i costi del prodotto in quanto tale, ma possono non comprendere tutti i costi da voi pagati al consulente o al distributore. Le cifre non tengono conto della vostra situazione fiscale personale, che può incidere anch'essa sull'importo del rimborso.

## Costi specifici dell'opzione di investimento

La diminuzione del rendimento (Reduction in Yield - RIY) esprime l'impatto dei costi totali sostenuti sul possibile rendimento dell'investimento. I costi totali tengono conto dei costi una tantum, correnti e accessori. Gli importi qui riportati corrispondono ai costi cumulativi del prodotto in 3 periodi di detenzione differenti e comprendono le potenziali penali per uscita anticipata. Questi importi si basano sull'ipotesi che siano investiti Euro 10.000 nella presente opzione d'investimento. Gli importi sono stimati e potrebbero cambiare in futuro.

### Andamento dei costi nel tempo

| Investimento [€ 10.000]               | Andamento dei costi nel tempo          |  |  |
|---------------------------------------|--|--|--|
| Scenari                               | In caso di disinvestimento dopo 1 anno | In caso di disinvestimento dopo 2 anni | In caso di disinvestimento dopo 4 anni |
| Costi totali                          | € 359,79                               | € 630,13                               | € 1.220,51                             |
| Impatto sul rendimento (RIY) per anno | 3,60%                                  | 3,06%                                  | 2,80%                                  |

| Costi specifici dell'opzione di investimento |       |
|--|-------|
| Altri costi correnti                         | 2,54% |

**Periodo di detenzione raccomandato dell'opzione di investimento: 4 anni.**

## Documento contenente le informazioni chiave - ALLEGATO

### Prodotto: CORE MULTIRAMO (TARIFFE UX14-15-16-17)

Di seguito vengono riportate le caratteristiche dell'opzione di investimento sottostante il prodotto in relazione a: obiettivi dell'investimento, Investitori di riferimento, indicatore di rischio, scenari di performance, costi totali, impatto annuale sul rendimento (RIY) nonché il periodo di detenzione raccomandato. L'opzione di investimento rappresenta la scelta di investire il 100% del capitale nella singola opzione.

#### Opzione di investimento: PIMCO Euro Income Bond

ISIN: IE00B3V8Y234

Codice interno: 801

Emittente: PIMCO Funds Global Investors Series

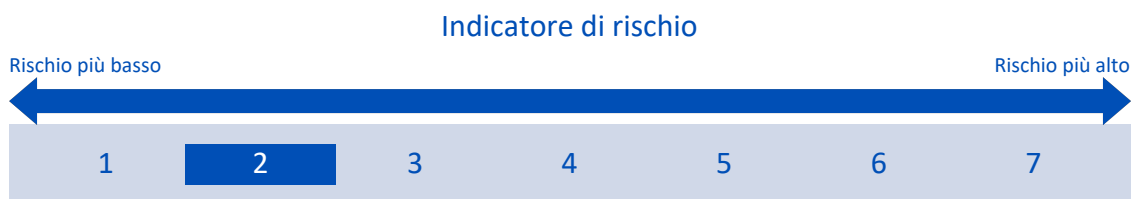
Combinazione Aviva di appartenenza: OBBLIGAZIONARI

Data di realizzazione del documento: 31/07/2018

**Obiettivi dell'opzione di investimento:** L'OICR investe principalmente in un portafoglio diversificato di titoli obbligazionari, denominati in Euro, riferibili a diverse scadenze. Il gestore alloca il capitale su differenti classi di attività, quali obbligazioni, titoli strutturati, investimenti valutari. L'investimento in titoli azionari o in altri OICR è residuale; è possibile un investimento contenuto in obbligazioni convertibili. La valuta di riferimento del portafoglio è l'euro.

**Investitori al dettaglio di riferimento dell'opzione di investimento:** il Fondo Esterno è rivolto ai clienti aventi una buona conoscenza e/o esperienza dei mercati finanziari e assicurativi e una bassa tolleranza al rischio finanziario, i quali intendono investire il proprio capitale nel medio periodo accettando i possibili rischi di perdita connessi all'investimento finanziario.

### Quali sono i rischi e qual è il potenziale rendimento?



L'indicatore di rischio presuppone che l'opzione d'investimento sia mantenuta per 4 anni. Il rischio effettivo può variare in misura significativa in caso di disinvestimento in una fase iniziale e la somma rimborsata potrebbe essere minore. Può non essere possibile disinvestire anticipatamente. Potrebbe essere necessario sostenere notevoli costi supplementari per disinvestire anticipatamente.

L'indicatore di rischio è un'indicazione orientativa del livello di rischio di questa opzione di investimento rispetto ad altre opzioni. Esso esprime la probabilità che il prodotto subisca perdite monetarie a causa di movimenti sul mercato o a causa della nostra incapacità di pagarvi quanto dovuto.

Abbiamo classificato questa opzione di investimento al livello 2 su 7 che corrisponde alla classe di rischio bassa. Ciò significa che le perdite potenziali dovute alla performance futura del prodotto sono classificate nel livello basso e che è molto improbabile che le cattive condizioni di mercato influenzino la capacità di Aviva S.p.A. di pagarvi quanto dovuto.

### Scenari di performance

| Investimento [€ 10.000]<br>Premio assicurativo [€ 0] | Possibile rimborso al netto dei costi (Rendimento medio annuo) |                     |                     |
|--|--|---------------------|---------------------|
|  | 1 anno   | 2 anni              | 4 anni              |
| <b>Scenari - Caso vita</b>                           |  |                     |                     |
| Scenario di stress                                   | € 8.218,46 (-17,82%)   | € 8.504,77 (-7,78%) | € 7.792,17 (-6,05%) |
| Scenario sfavorevole                                 | € 9.824,40 (-1,76%)  | € 9.974,28 (-0,13%) | € 10.376,28 (0,93%) |
| Scenario moderato                                    | € 10.208,37 (2,08%)  | € 10.528,41 (2,61%) | € 11.198,75 (2,87%) |
| Scenario favorevole                                  | € 10.596,67 (5,97%)  | € 11.102,05 (5,37%) | € 12.074,01 (4,82%) |
| <b>Scenario - Caso morte</b>                         |  |                     |                     |
| In caso di decesso dell'Assicurato                   | € 10.463,54  | € 10.789,98         | € 11.473,72         |

Questa tabella mostra gli importi dei possibili rimborsi nei prossimi 4 anni, in scenari diversi, ipotizzando un investimento di 10.000 Euro.

Gli scenari presentati mostrano la possibile performance dell'investimento. Possono essere confrontati con gli scenari relativi ad altre opzioni di

investimento/prodotti. Per la determinazione del possibile rimborso in caso di decesso dell'Assicurato è stata applicata la percentuale di maggiorazione più bassa.

Gli scenari presentati sono una stima della performance futura sulla base di prove relative alle variazioni passate del valore di questo investimento e non sono un indicatore esatto. Gli importi dei rimborsi varieranno a seconda della performance del mercato e del periodo di tempo per cui viene mantenuta l'opzione d'investimento/prodotto.

Lo scenario di stress indica quale potrebbe essere l'importo rimborsato in circostanze di mercato estreme e non tiene conto della situazione in cui non siamo in grado di pagarvi.

Le cifre riportate comprendono tutti i costi del prodotto in quanto tale, ma possono non comprendere tutti i costi da voi pagati al consulente o al distributore. Le cifre non tengono conto della vostra situazione fiscale personale, che può incidere anch'essa sull'importo del rimborso.

## Costi specifici dell'opzione di investimento

La diminuzione del rendimento (Reduction in Yield - RIY) esprime l'impatto dei costi totali sostenuti sul possibile rendimento dell'investimento. I costi totali tengono conto dei costi una tantum, correnti e accessori. Gli importi qui riportati corrispondono ai costi cumulativi del prodotto in 3 periodi di detenzione differenti e comprendono le potenziali penali per uscita anticipata. Questi importi si basano sull'ipotesi che siano investiti Euro 10.000 nella presente opzione d'investimento. Gli importi sono stimati e potrebbero cambiare in futuro.

### Andamento dei costi nel tempo

| Investimento [€ 10.000]                      |  |  |  |
|--|--|--|--|
| Scenari                                      | In caso di disinvestimento dopo 1 anno | In caso di disinvestimento dopo 2 anni | In caso di disinvestimento dopo 4 anni |
| <b>Costi totali</b>                          | € 366,25                               | € 650,47                               | € 1.294,21                             |
| <b>Impatto sul rendimento (RIY) per anno</b> | 3,66%                                  | 3,12%                                  | 2,85%                                  |

### Costi specifici dell'opzione di investimento

|                             |       |
|-----------------------------|-------|
| <b>Altri costi correnti</b> | 2,60% |
|-----------------------------|-------|

**Periodo di detenzione raccomandato dell'opzione di investimento: 4 anni.**



## Documento contenente le informazioni chiave - ALLEGATO

### Prodotto: CORE MULTIRAMO (TARIFFE UX14-15-16-17)

Di seguito vengono riportate le caratteristiche dell'opzione di investimento sottostante il prodotto in relazione a: obiettivi dell'investimento, Investitori di riferimento, indicatore di rischio, scenari di performance, costi totali, impatto annuale sul rendimento (RIY) nonché il periodo di detenzione raccomandato. L'opzione di investimento rappresenta la scelta di investire il 100% del capitale nella singola opzione.

#### Opzione di investimento: PIMCO Global Bond

ISIN: IE00B11XZ103

Codice interno: 338

Emittente: PIMCO Funds Global Investors Series

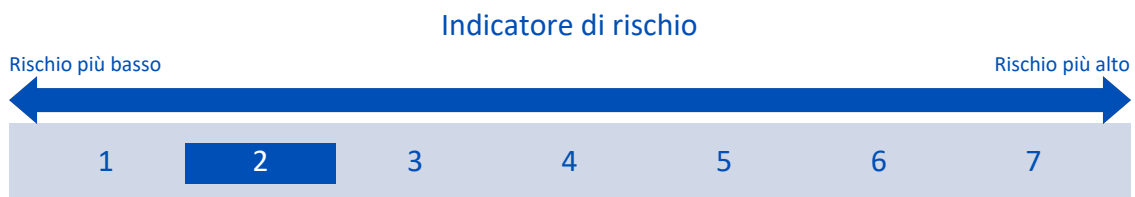
Combinazione Aviva di appartenenza: OBBLIGAZIONARI

Data di realizzazione del documento: 31/07/2018

**Obiettivi dell'opzione di investimento:** L'OICR investe principalmente in titoli obbligazionari a reddito fisso denominati nelle principali valute internazionali. Il 90% della attività in portafoglio è investito in titoli quotati, contrattati o negoziati in un mercato regolamentato di un paese OCSE. L'OICR può investire oltre il 25% del proprio patrimonio in valori mobiliari convertibili in titoli azionari, ma l'investimento complessivo in azioni è residuale. L'OICR può investire complessivamente fino ad un terzo del portafoglio in titoli convertibili, titoli azionari, certificati di deposito ed accettazioni bancarie. È consentito un investimento residuale in altri OICR, in titoli illiquidi nonché prestiti partecipativi e cessioni di crediti che costituiscano strumenti del mercato monetario. La valuta base dell'OICR è il Dollaro USA e le posizioni non in questa valuta sono limitate ad un 20% massimo del portafoglio.

**Investitori al dettaglio di riferimento dell'opzione di investimento:** il Fondo Esterno è rivolto ai clienti aventi una buona conoscenza e/o esperienza dei mercati finanziari e assicurativi e una bassa tolleranza al rischio finanziario, i quali intendono investire il proprio capitale nel medio periodo accettando i possibili rischi di perdita connessi all'investimento finanziario.

### Quali sono i rischi e qual è il potenziale rendimento?



**L'indicatore di rischio presuppone che l'opzione d'investimento sia mantenuta per 4 anni. Il rischio effettivo può variare in misura significativa in caso di disinvestimento in una fase iniziale e la somma rimborsata potrebbe essere minore. Può non essere possibile disinvestire anticipatamente. Potrebbe essere necessario sostenere notevoli costi supplementari per disinvestire anticipatamente.**

L'indicatore di rischio è un'indicazione orientativa del livello di rischio di questa opzione di investimento rispetto ad altre opzioni. Esso esprime la probabilità che il prodotto subisca perdite monetarie a causa di movimenti sul mercato o a causa della nostra incapacità di pagarvi quanto dovuto.

Abbiamo classificato questa opzione di investimento al livello 2 su 7 che corrisponde alla classe di rischio bassa. Ciò significa che le perdite potenziali dovute alla performance futura del prodotto sono classificate nel livello basso e che è molto improbabile che le cattive condizioni di mercato influenzino la capacità di Aviva S.p.A. di pagarvi quanto dovuto.

## Scenari di performance

| Investimento [€ 10.000]            | Possibile rimborso al netto dei costi (Rendimento medio annuo) |                     |                     |
|------------------------------------|--|---------------------|---------------------|
| Premio assicurativo [€ 0]          | 1 anno   | 2 anni              | 4 anni              |
| <b>Scenari - Caso vita</b>         |  |                     |                     |
| Scenario di stress                 | € 8.620,03 (-13,80%)   | € 8.981,20 (-5,23%) | € 8.477,85 (-4,04%) |
| Scenario sfavorevole               | € 9.632,99 (-3,67%)  | € 9.546,30 (-2,29%) | € 9.444,40 (-1,42%) |
| Scenario moderato                  | € 9.931,24 (-0,69%)  | € 9.966,03 (-0,17%) | € 10.035,96 (0,09%) |
| Scenario favorevole                | € 10.233,31 (2,33%)  | € 10.398,65 (1,97%) | € 10.658,79 (1,61%) |
| <b>Scenario - Caso morte</b>       |  |                     |                     |
| In caso di decesso dell'Assicurato | € 10.180,87  | € 10.216,35         | € 10.287,67         |

Questa tabella mostra gli importi dei possibili rimborsi nei prossimi 4 anni, in scenari diversi, ipotizzando un investimento di 10.000 Euro.

Gli scenari presentati mostrano la possibile performance dell'investimento. Possono essere confrontati con gli scenari relativi ad altre opzioni di investimento/prodotti. Per la determinazione del possibile rimborso in caso di decesso dell'Assicurato è stata applicata la percentuale di maggiorazione più bassa.

Gli scenari presentati sono una stima della performance futura sulla base di prove relative alle variazioni passate del valore di questo investimento e non sono un indicatore esatto. Gli importi dei rimborsi varieranno a seconda della performance del mercato e del periodo di tempo per cui viene mantenuta l'opzione d'investimento/prodotto.

Lo scenario di stress indica quale potrebbe essere l'importo rimborsato in circostanze di mercato estreme e non tiene conto della situazione in cui non siamo in grado di pagarvi.

Le cifre riportate comprendono tutti i costi del prodotto in quanto tale, ma possono non comprendere tutti i costi da voi pagati al consulente o al distributore. Le cifre non tengono conto della vostra situazione fiscale personale, che può incidere anch'essa sull'importo del rimborso.

## Costi specifici dell'opzione di investimento

La diminuzione del rendimento (Reduction in Yield - RIY) esprime l'impatto dei costi totali sostenuti sul possibile rendimento dell'investimento. I costi totali tengono conto dei costi una tantum, correnti e accessori. Gli importi qui riportati corrispondono ai costi cumulativi del prodotto in 3 periodi di detenzione differenti e comprendono le potenziali penali per uscita anticipata. Questi importi si basano sull'ipotesi che siano investiti Euro 10.000 nella presente opzione d'investimento. Gli importi sono stimati e potrebbero cambiare in futuro.

### Andamento dei costi nel tempo

| Investimento [€ 10.000]               | Andamento dei costi nel tempo          |  |  |
|---------------------------------------|--|--|--|
| Scenari                               | In caso di disinvestimento dopo 1 anno | In caso di disinvestimento dopo 2 anni | In caso di disinvestimento dopo 4 anni |
| Costi totali                          | € 391,61                               | € 688,43                               | € 1.314,02                             |
| Impatto sul rendimento (RIY) per anno | 3,92%                                  | 3,39%                                  | 3,13%                                  |

### Costi specifici dell'opzione di investimento

|                      |       |
|----------------------|-------|
| Altri costi correnti | 2,87% |
|----------------------|-------|

**Periodo di detenzione raccomandato dell'opzione di investimento: 4 anni.**

## Documento contenente le informazioni chiave - ALLEGATO

### Prodotto: CORE MULTIRAMO (TARIFFE UX14-15-16-17)

Di seguito vengono riportate le caratteristiche dell'opzione di investimento sottostante il prodotto in relazione a: obiettivi dell'investimento, Investitori di riferimento, indicatore di rischio, scenari di performance, costi totali, impatto annuale sul rendimento (RIY) nonché il periodo di detenzione raccomandato. L'opzione di investimento rappresenta la scelta di investire il 100% del capitale nella singola opzione.

#### Opzione di investimento: PIMCO Global Bond USD

ISIN: IE0032568887

Codice interno: 875

Emittente: PIMCO Funds Global Investors Series

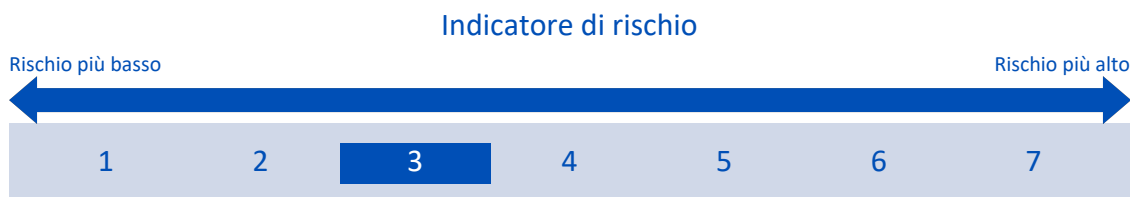
Combinazione Aviva di appartenenza: OBBLIGAZIONARI

Data di realizzazione del documento: 31/07/2018

**Obiettivi dell'opzione di investimento:** L'OICR investe principalmente in titoli obbligazionari a reddito fisso denominati nelle principali valute internazionali. Il 90% della attività in portafoglio è investito in titoli quotati, contrattati o negoziati in un mercato regolamentato di un paese OCSE. L'OICR può investire oltre il 25% del proprio patrimonio in valori mobiliari convertibili in titoli azionari, ma l'investimento complessivo in azioni è residuale. L'OICR può investire complessivamente fino ad un terzo del portafoglio in titoli convertibili, titoli azionari, certificati di deposito ed accettazioni bancarie. È consentito un investimento residuale in altri OICR, in titoli illiquidi nonché prestiti partecipativi e cessioni di crediti che costituiscano strumenti del mercato monetario. La valuta base dell'OICR è il Dollaro USA e le posizioni non in questa valuta sono limitate ad un 20% massimo del portafoglio.

**Investitori al dettaglio di riferimento dell'opzione di investimento:** il Fondo Esterno è rivolto ai clienti aventi una buona conoscenza e/o esperienza dei mercati finanziari e assicurativi e una media tolleranza al rischio finanziario, i quali intendono investire il proprio capitale nel medio periodo accettando i possibili rischi di perdita connessi all'investimento finanziario.

### Quali sono i rischi e qual è il potenziale rendimento?



**L'indicatore di rischio presuppone che l'opzione d'investimento sia mantenuta per 5 anni. Il rischio effettivo può variare in misura significativa in caso di disinvestimento in una fase iniziale e la somma rimborsata potrebbe essere minore. Può non essere possibile disinvestire anticipatamente. Potrebbe essere necessario sostenere notevoli costi supplementari per disinvestire anticipatamente.**

L'indicatore di rischio è un'indicazione orientativa del livello di rischio di questa opzione di investimento rispetto ad altre opzioni. Esso esprime la probabilità che il prodotto subisca perdite monetarie a causa di movimenti sul mercato o a causa della nostra incapacità di pagarvi quanto dovuto.

Abbiamo classificato questa opzione di investimento al livello 3 su 7 che corrisponde alla classe di rischio medio-bassa. Ciò significa che le perdite potenziali dovute alla performance futura del prodotto sono classificate nel livello medio-basso e che è molto improbabile che le cattive condizioni di mercato influenzino la capacità di Aviva S.p.A. di pagarvi quanto dovuto.

**Attenzione al rischio cambio.** L'OICR effettua pagamenti in una valuta straniera, quindi il rendimento finale che otterrete dipenderà dal tasso di cambio tra tale valuta e l'euro.

## Scenari di performance

| Investimento [€ 10.000]            | Possibile rimborso al netto dei costi (Rendimento medio annuo) |                      |                     |
|------------------------------------|--|----------------------|---------------------|
| Premio assicurativo [€ 0]          | 1 anno   | 3 anni               | 5 anni              |
| <b>Scenari - Caso vita</b>         |  |                      |                     |
| Scenario di stress                 | € 7.277,28 (-27,23%)   | € 7.088,13 (-10,84%) | € 6.257,49 (-8,95%) |
| Scenario sfavorevole               | € 9.334,17 (-6,66%)  | € 9.188,30 (-2,78%)  | € 9.210,44 (-1,63%) |
| Scenario moderato                  | € 10.110,07 (1,10%)  | € 10.548,75 (1,80%)  | € 11.006,37 (1,94%) |
| Scenario favorevole                | € 10.940,73 (9,41%)  | € 12.099,17 (6,56%)  | € 13.139,34 (5,61%) |
| <b>Scenario - Caso morte</b>       |  |                      |                     |
| In caso di decesso dell'Assicurato | € 10.363,27  | € 10.810,72          | € 11.277,50         |

Questa tabella mostra gli importi dei possibili rimborsi nei prossimi 5 anni, in scenari diversi, ipotizzando un investimento di 10.000 Euro.

Gli scenari presentati mostrano la possibile performance dell'investimento. Possono essere confrontati con gli scenari relativi ad altre opzioni di investimento/prodotti. Per la determinazione del possibile rimborso in caso di decesso dell'Assicurato è stata applicata la percentuale di maggiorazione più bassa.

Gli scenari presentati sono una stima della performance futura sulla base di prove relative alle variazioni passate del valore di questo investimento e non sono un indicatore esatto. Gli importi dei rimborsi varieranno a seconda della performance del mercato e del periodo di tempo per cui viene mantenuta l'opzione d'investimento/prodotto.

Lo scenario di stress indica quale potrebbe essere l'importo rimborsato in circostanze di mercato estreme e non tiene conto della situazione in cui non siamo in grado di pagarvi.

Le cifre riportate comprendono tutti i costi del prodotto in quanto tale, ma possono non comprendere tutti i costi da voi pagati al consulente o al distributore. Le cifre non tengono conto della vostra situazione fiscale personale, che può incidere anch'essa sull'importo del rimborso.

## Costi specifici dell'opzione di investimento

La diminuzione del rendimento (Reduction in Yield - RIY) esprime l'impatto dei costi totali sostenuti sul possibile rendimento dell'investimento. I costi totali tengono conto dei costi una tantum, correnti e accessori. Gli importi qui riportati corrispondono ai costi cumulativi del prodotto in 3 periodi di detenzione differenti e comprendono le potenziali penali per uscita anticipata. Questi importi si basano sull'ipotesi che siano investiti Euro 10.000 nella presente opzione d'investimento. Gli importi sono stimati e potrebbero cambiare in futuro.

### Andamento dei costi nel tempo

| Investimento [€ 10.000]               | Andamento dei costi nel tempo          |  |  |
|---------------------------------------|--|--|--|
| Scenari                               | In caso di disinvestimento dopo 1 anno | In caso di disinvestimento dopo 3 anni | In caso di disinvestimento dopo 5 anni |
| Costi totali                          | € 363,68                               | € 934,96                               | € 1.584,69                             |
| Impatto sul rendimento (RIY) per anno | 3,64%                                  | 2,92%                                  | 2,78%                                  |

### Costi specifici dell'opzione di investimento

|                      |       |
|----------------------|-------|
| Altri costi correnti | 2,58% |
|----------------------|-------|

**Periodo di detenzione raccomandato dell'opzione di investimento: 5 anni.**

## Documento contenente le informazioni chiave - ALLEGATO

### Prodotto: CORE MULTIRAMO (TARIFFE UX14-15-16-17)

Di seguito vengono riportate le caratteristiche dell'opzione di investimento sottostante il prodotto in relazione a: obiettivi dell'investimento, Investitori di riferimento, indicatore di rischio, scenari di performance, costi totali, impatto annuale sul rendimento (RIY) nonché il periodo di detenzione raccomandato. L'opzione di investimento rappresenta la scelta di investire il 100% del capitale nella singola opzione.

#### Opzione di investimento: PIMCO Global Credit (Hdg)

ISIN: IE0032876397

Codice interno: 843

Emittente: PIMCO Funds Global Investors Series

Combinazione Aviva di appartenenza: OBBLIGAZIONARI


Data di realizzazione del documento: 31/07/2018

**Obiettivi dell'opzione di investimento:** L'OICR investe almeno i due terzi delle proprie attività in strumenti di credito e societari globali di tipo Investment grade. Inoltre può investire residualmente in azioni e altri OICR; è possibile un investimento contenuto in obbligazioni convertibili. La valuta di riferimento del portafoglio è il dollaro statunitense, ma i titoli saranno principalmente denominati in valute dei mercati sviluppati.

**Investitori al dettaglio di riferimento dell'opzione di investimento:** il Fondo Esterno è rivolto ai clienti aventi una buona conoscenza e/o esperienza dei mercati finanziari e assicurativi e una bassa tolleranza al rischio finanziario, i quali intendono investire il proprio capitale nel medio periodo accettando i possibili rischi di perdita connessi all'investimento finanziario.

### Quali sono i rischi e qual è il potenziale rendimento?

#### Indicatore di rischio



L'indicatore di rischio presuppone che l'opzione d'investimento sia mantenuta per 4 anni. Il rischio effettivo può variare in misura significativa in caso di disinvestimento in una fase iniziale e la somma rimborsata potrebbe essere minore. Può non essere possibile disinvestire anticipatamente. Potrebbe essere necessario sostenere notevoli costi supplementari per disinvestire anticipatamente.

L'indicatore di rischio è un'indicazione orientativa del livello di rischio di questa opzione di investimento rispetto ad altre opzioni. Esso esprime la probabilità che il prodotto subisca perdite monetarie a causa di movimenti sul mercato o a causa della nostra incapacità di pagarvi quanto dovuto.

Abbiamo classificato questa opzione di investimento al livello 2 su 7 che corrisponde alla classe di rischio bassa. Ciò significa che le perdite potenziali dovute alla performance futura del prodotto sono classificate nel livello basso e che è molto improbabile che le cattive condizioni di mercato influenzino la capacità di Aviva S.p.A. di pagarvi quanto dovuto.

### Scenari di performance

| Investimento [€ 10.000]            | Possibile rimborso al netto dei costi (Rendimento medio annuo) |                     |                     |
|------------------------------------|--|---------------------|---------------------|
| Premio assicurativo [€ 0]          | 1 anno   | 2 anni              | 4 anni              |
| <b>Scenari - Caso vita</b>         |  |                     |                     |
| Scenario di stress                 | € 8.381,62 (-16,18%)   | € 8.757,49 (-6,42%) | € 8.125,24 (-5,06%) |
| Scenario sfavorevole               | € 9.586,73 (-4,13%)  | € 9.492,70 (-2,57%) | € 9.391,46 (-1,56%) |
| Scenario moderato                  | € 9.951,53 (-0,48%)  | € 10.006,25 (0,03%) | € 10.116,59 (0,29%) |
| Scenario favorevole                | € 10.322,92 (3,23%)  | € 10.540,06 (2,66%) | € 10.889,79 (2,15%) |
| <b>Scenario - Caso morte</b>       |  |                     |                     |
| In caso di decesso dell'Assicurato | € 10.201,56  | € 10.257,38         | € 10.369,92         |

Questa tabella mostra gli importi dei possibili rimborsi nei prossimi 4 anni, in scenari diversi, ipotizzando un investimento di 10.000 Euro.

Gli scenari presentati mostrano la possibile performance dell'investimento. Possono essere confrontati con gli scenari relativi ad altre opzioni di

investimento/prodotti. Per la determinazione del possibile rimborso in caso di decesso dell'Assicurato è stata applicata la percentuale di maggiorazione più bassa.

Gli scenari presentati sono una stima della performance futura sulla base di prove relative alle variazioni passate del valore di questo investimento e non sono un indicatore esatto. Gli importi dei rimborsi varieranno a seconda della performance del mercato e del periodo di tempo per cui viene mantenuta l'opzione d'investimento/prodotto.

Lo scenario di stress indica quale potrebbe essere l'importo rimborsato in circostanze di mercato estreme e non tiene conto della situazione in cui non siamo in grado di pagarvi.

Le cifre riportate comprendono tutti i costi del prodotto in quanto tale, ma possono non comprendere tutti i costi da voi pagati al consulente o al distributore. Le cifre non tengono conto della vostra situazione fiscale personale, che può incidere anch'essa sull'importo del rimborso.

## Costi specifici dell'opzione di investimento

La diminuzione del rendimento (Reduction in Yield - RIY) esprime l'impatto dei costi totali sostenuti sul possibile rendimento dell'investimento. I costi totali tengono conto dei costi una tantum, correnti e accessori. Gli importi qui riportati corrispondono ai costi cumulativi del prodotto in 3 periodi di detenzione differenti e comprendono le potenziali penali per uscita anticipata. Questi importi si basano sull'ipotesi che siano investiti Euro 10.000 nella presente opzione d'investimento. Gli importi sono stimati e potrebbero cambiare in futuro.

### Andamento dei costi nel tempo

| Investimento [€ 10.000]                      |  |  |  |
|--|--|--|--|
| Scenari                                      | In caso di disinvestimento dopo 1 anno | In caso di disinvestimento dopo 2 anni | In caso di disinvestimento dopo 4 anni |
| <b>Costi totali</b>                          | € 359,55                               | € 623,35                               | € 1.179,88                             |
| <b>Impatto sul rendimento (RIY) per anno</b> | 3,60%                                  | 3,07%                                  | 2,80%                                  |

### Costi specifici dell'opzione di investimento

|                             |       |
|-----------------------------|-------|
| <b>Altri costi correnti</b> | 2,55% |
|-----------------------------|-------|

**Periodo di detenzione raccomandato dell'opzione di investimento: 4 anni.**

## Documento contenente le informazioni chiave - ALLEGATO

### Prodotto: CORE MULTIRAMO (TARIFFE UX14-15-16-17)

Di seguito vengono riportate le caratteristiche dell'opzione di investimento sottostante il prodotto in relazione a: obiettivi dell'investimento, Investitori di riferimento, indicatore di rischio, scenari di performance, costi totali, impatto annuale sul rendimento (RIY) nonché il periodo di detenzione raccomandato. L'opzione di investimento rappresenta la scelta di investire il 100% del capitale nella singola opzione.

#### Opzione di investimento: PIMCO Global High Yield Bond

ISIN: IE00B2R34Y72

Codice interno: 449

Emittente: PIMCO Funds Global Investors Series

Combinazione Aviva di appartenenza: OBBLIGAZIONARI

Data di realizzazione del documento: 31/07/2018

**Obiettivi dell'opzione di investimento:** L'OICR investe per un massimo di 2/3 del patrimonio in titoli obbligazionari ad alto rendimento, denominati nelle principali valute internazionali e appartenenti alla classe non-investment grade. La restante parte è investita in strumenti di debito ad alto merito creditizio. La valuta di riferimento del portafoglio è il dollaro statunitense; l'esposizione nelle valute differenti dal dollaro è limitata al 20%.

**Investitori al dettaglio di riferimento dell'opzione di investimento:** il Fondo Esterno è rivolto ai clienti aventi una buona conoscenza e/o esperienza dei mercati finanziari e assicurativi e una bassa tolleranza al rischio finanziario, i quali intendono investire il proprio capitale nel medio periodo accettando i possibili rischi di perdita connessi all'investimento finanziario.

### Quali sono i rischi e qual è il potenziale rendimento?

#### Indicatore di rischio



L'indicatore di rischio presuppone che l'opzione d'investimento sia mantenuta per 4 anni. Il rischio effettivo può variare in misura significativa in caso di disinvestimento in una fase iniziale e la somma rimborsata potrebbe essere minore. Può non essere possibile disinvestire anticipatamente. Potrebbe essere necessario sostenere notevoli costi supplementari per disinvestire anticipatamente.

L'indicatore di rischio è un'indicazione orientativa del livello di rischio di questa opzione di investimento rispetto ad altre opzioni. Esso esprime la probabilità che il prodotto subisca perdite monetarie a causa di movimenti sul mercato o a causa della nostra incapacità di pagarvi quanto dovuto.

Abbiamo classificato questa opzione di investimento al livello 2 su 7 che corrisponde alla classe di rischio bassa. Ciò significa che le perdite potenziali dovute alla performance futura del prodotto sono classificate nel livello basso e che è molto improbabile che le cattive condizioni di mercato influenzino la capacità di Aviva S.p.A. di pagarvi quanto dovuto.

### Scenari di performance

| Investimento [€ 10.000]<br>Premio assicurativo [€ 0] | 1 anno   | 2 anni              | 4 anni              |
|--|--|---------------------|---------------------|
|  | Possibile rimborso al netto dei costi (Rendimento medio annuo) |                     |                     |
| <b>Scenari - Caso vita</b>                           |  |                     |                     |
| Scenario di stress                                   | € 7.808,65 (-21,91%)   | € 8.318,89 (-8,79%) | € 7.547,73 (-6,79%) |
| Scenario sfavorevole                                 | € 9.585,58 (-4,14%)  | € 9.545,71 (-2,30%) | € 9.575,26 (-1,08%) |
| Scenario moderato                                    | € 10.050,25 (0,50%)  | € 10.205,32 (1,02%) | € 10.522,62 (1,28%) |
| Scenario favorevole                                  | € 10.528,48 (5,28%)  | € 10.901,09 (4,41%) | € 11.553,51 (3,68%) |
| <b>Scenario - Caso morte</b>                         |  |                     |                     |
| In caso di decesso dell'Assicurato                   | € 10.302,26  | € 10.460,42         | € 10.784,07         |

Questa tabella mostra gli importi dei possibili rimborsi nei prossimi 4 anni, in scenari diversi, ipotizzando un investimento di 10.000 Euro.

Gli scenari presentati mostrano la possibile performance dell'investimento. Possono essere confrontati con gli scenari relativi ad altre opzioni di

investimento/prodotti. Per la determinazione del possibile rimborso in caso di decesso dell'Assicurato è stata applicata la percentuale di maggiorazione più bassa.

Gli scenari presentati sono una stima della performance futura sulla base di prove relative alle variazioni passate del valore di questo investimento e non sono un indicatore esatto. Gli importi dei rimborsi varieranno a seconda della performance del mercato e del periodo di tempo per cui viene mantenuta l'opzione d'investimento/prodotto.

Lo scenario di stress indica quale potrebbe essere l'importo rimborsato in circostanze di mercato estreme e non tiene conto della situazione in cui non siamo in grado di pagarvi.

Le cifre riportate comprendono tutti i costi del prodotto in quanto tale, ma possono non comprendere tutti i costi da voi pagati al consulente o al distributore. Le cifre non tengono conto della vostra situazione fiscale personale, che può incidere anch'essa sull'importo del rimborso.

## Costi specifici dell'opzione di investimento

La diminuzione del rendimento (Reduction in Yield - RIY) esprime l'impatto dei costi totali sostenuti sul possibile rendimento dell'investimento. I costi totali tengono conto dei costi una tantum, correnti e accessori. Gli importi qui riportati corrispondono ai costi cumulativi del prodotto in 3 periodi di detenzione differenti e comprendono le potenziali penali per uscita anticipata. Questi importi si basano sull'ipotesi che siano investiti Euro 10.000 nella presente opzione d'investimento. Gli importi sono stimati e potrebbero cambiare in futuro.

### Andamento dei costi nel tempo

| Investimento [€ 10.000]                      |  |  |  |
|--|--|--|--|
| Scenari                                      | In caso di disinvestimento dopo 1 anno | In caso di disinvestimento dopo 2 anni | In caso di disinvestimento dopo 4 anni |
| <b>Costi totali</b>                          | € 368,13                               | € 646,20                               | € 1.249,93                             |
| <b>Impatto sul rendimento (RIY) per anno</b> | 3,68%                                  | 3,15%                                  | 2,88%                                  |

### Costi specifici dell'opzione di investimento

|                             |       |
|-----------------------------|-------|
| <b>Altri costi correnti</b> | 2,63% |
|-----------------------------|-------|

**Periodo di detenzione raccomandato dell'opzione di investimento: 4 anni.**



## Documento contenente le informazioni chiave - ALLEGATO

### Prodotto: CORE MULTIRAMO (TARIFFE UX14-15-16-17)

Di seguito vengono riportate le caratteristiche dell'opzione di investimento sottostante il prodotto in relazione a: obiettivi dell'investimento, Investitori di riferimento, indicatore di rischio, scenari di performance, costi totali, impatto annuale sul rendimento (RIY) nonché il periodo di detenzione raccomandato. L'opzione di investimento rappresenta la scelta di investire il 100% del capitale nella singola opzione.

#### Opzione di investimento: PIMCO Income (Hdg)

ISIN: IE00B84J9L26

Codice interno: 828

Emittente: PIMCO Funds Global Investors Series

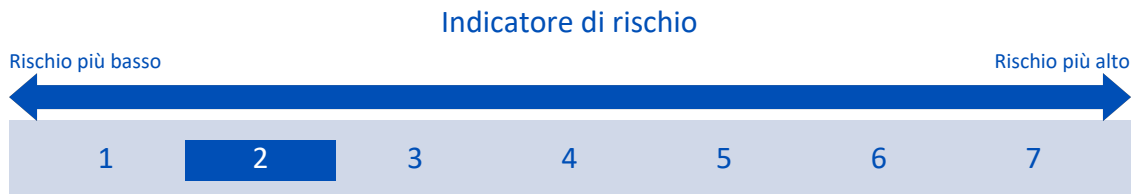
Combinazione Aviva di appartenenza: OBBLIGAZIONARI

Data di realizzazione del documento: 31/07/2018

**Obiettivi dell'opzione di investimento:** L'OICR investe principalmente in una gamma di titoli a reddito fisso, che generano un livello di reddito costante e crescente; può generalmente suddividere il proprio patrimonio tra diversi settori di investimento, che possono includere i) titoli Corporate ad alto rendimento e/o Investment grade di emittenti situati nell'Unione europea e nei paesi terzi, compresi i paesi emergenti; ii) obbligazioni governative e titoli a reddito fisso emessi da governi dell'UE e extra-UE, comprese i loro enti e agenzie; iii) attività garantite da ipoteca e altri titoli analoghi; e iv) posizioni in valuta estera, comprese le valute dei paesi dei mercati emergenti. L'OICR può investire sia in titoli convertibili in azioni, sia in azioni. La valuta di riferimento del portafoglio è l'Euro.

**Investitori al dettaglio di riferimento dell'opzione di investimento:** il Fondo Esterno è rivolto ai clienti aventi una buona conoscenza e/o esperienza dei mercati finanziari e assicurativi e una bassa tolleranza al rischio finanziario, i quali intendono investire il proprio capitale nel medio periodo accettando i possibili rischi di perdita connessi all'investimento finanziario.

### Quali sono i rischi e qual è il potenziale rendimento?



**L'indicatore di rischio presuppone che l'opzione d'investimento sia mantenuta per 4 anni. Il rischio effettivo può variare in misura significativa in caso di disinvestimento in una fase iniziale e la somma rimborsata potrebbe essere minore. Può non essere possibile disinvestire anticipatamente. Potrebbe essere necessario sostenere notevoli costi supplementari per disinvestire anticipatamente.**

L'indicatore di rischio è un'indicazione orientativa del livello di rischio di questa opzione di investimento rispetto ad altre opzioni. Esso esprime la probabilità che il prodotto subisca perdite monetarie a causa di movimenti sul mercato o a causa della nostra incapacità di pagarvi quanto dovuto.

Abbiamo classificato questa opzione di investimento al livello 2 su 7 che corrisponde alla classe di rischio bassa. Ciò significa che le perdite potenziali dovute alla performance futura del prodotto sono classificate nel livello basso e che è molto improbabile che le cattive condizioni di mercato influenzino la capacità di Aviva S.p.A. di pagarvi quanto dovuto.

## Scenari di performance

| Investimento [€ 10.000]            | Possibile rimborso al netto dei costi (Rendimento medio annuo) |                     |                     |
|------------------------------------|--|---------------------|---------------------|
| Premio assicurativo [€ 0]          | 1 anno   | 2 anni              | 4 anni              |
| <b>Scenari - Caso vita</b>         |  |                     |                     |
| Scenario di stress                 | € 8.722,33 (-12,78%)   | € 8.976,55 (-5,26%) | € 8.471,15 (-4,06%) |
| Scenario sfavorevole               | € 9.752,07 (-2,48%)  | € 9.774,64 (-1,13%) | € 9.888,80 (-0,28%) |
| Scenario moderato                  | € 10.037,53 (0,38%)  | € 10.181,39 (0,90%) | € 10.475,28 (1,17%) |
| Scenario favorevole                | € 10.328,91 (3,29%)  | € 10.602,51 (2,97%) | € 11.093,80 (2,63%) |
| <b>Scenario - Caso morte</b>       |  |                     |                     |
| In caso di decesso dell'Assicurato | € 10.289,28  | € 10.436,02         | € 10.735,79         |

Questa tabella mostra gli importi dei possibili rimborsi nei prossimi 4 anni, in scenari diversi, ipotizzando un investimento di 10.000 Euro.

Gli scenari presentati mostrano la possibile performance dell'investimento. Possono essere confrontati con gli scenari relativi ad altre opzioni di investimento/prodotti. Per la determinazione del possibile rimborso in caso di decesso dell'Assicurato è stata applicata la percentuale di maggiorazione più bassa.

Gli scenari presentati sono una stima della performance futura sulla base di prove relative alle variazioni passate del valore di questo investimento e non sono un indicatore esatto. Gli importi dei rimborsi varieranno a seconda della performance del mercato e del periodo di tempo per cui viene mantenuta l'opzione d'investimento/prodotto.

Lo scenario di stress indica quale potrebbe essere l'importo rimborsato in circostanze di mercato estreme e non tiene conto della situazione in cui non siamo in grado di pagarvi.

Le cifre riportate comprendono tutti i costi del prodotto in quanto tale, ma possono non comprendere tutti i costi da voi pagati al consulente o al distributore. Le cifre non tengono conto della vostra situazione fiscale personale, che può incidere anch'essa sull'importo del rimborso.

## Costi specifici dell'opzione di investimento

La diminuzione del rendimento (Reduction in Yield - RIY) esprime l'impatto dei costi totali sostenuti sul possibile rendimento dell'investimento. I costi totali tengono conto dei costi una tantum, correnti e accessori. Gli importi qui riportati corrispondono ai costi cumulativi del prodotto in 3 periodi di detenzione differenti e comprendono le potenziali penali per uscita anticipata. Questi importi si basano sull'ipotesi che siano investiti Euro 10.000 nella presente opzione d'investimento. Gli importi sono stimati e potrebbero cambiare in futuro.

### Andamento dei costi nel tempo

| Investimento [€ 10.000]               | Andamento dei costi nel tempo          |  |  |
|---------------------------------------|--|--|--|
| Scenari                               | In caso di disinvestimento dopo 1 anno | In caso di disinvestimento dopo 2 anni | In caso di disinvestimento dopo 4 anni |
| Costi totali                          | € 399,55                               | € 711,12                               | € 1.388,57                             |
| Impatto sul rendimento (RIY) per anno | 4,00%                                  | 3,46%                                  | 3,20%                                  |

### Costi specifici dell'opzione di investimento

|                      |       |
|----------------------|-------|
| Altri costi correnti | 2,94% |
|----------------------|-------|

**Periodo di detenzione raccomandato dell'opzione di investimento: 4 anni.**

## Documento contenente le informazioni chiave - ALLEGATO

### Prodotto: CORE MULTIRAMO (TARIFFE UX14-15-16-17)

Di seguito vengono riportate le caratteristiche dell'opzione di investimento sottostante il prodotto in relazione a: obiettivi dell'investimento, Investitori di riferimento, indicatore di rischio, scenari di performance, costi totali, impatto annuale sul rendimento (RIY) nonché il periodo di detenzione raccomandato. L'opzione di investimento rappresenta la scelta di investire il 100% del capitale nella singola opzione.

#### Opzione di investimento: PIMCO US High Yield Bond

ISIN: IE0002460974

Codice interno: 874

Emittente: PIMCO Funds Global Investors Series

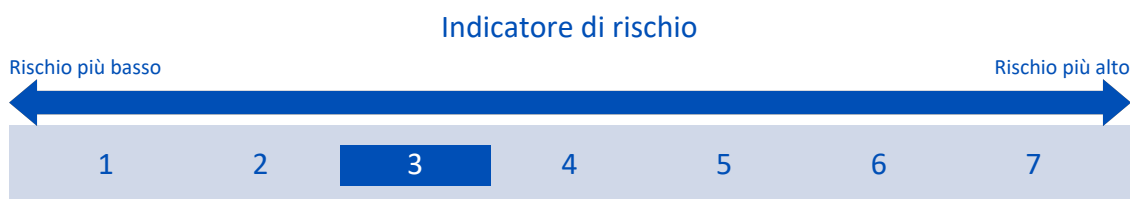
Combinazione Aviva di appartenenza: OBBLIGAZIONARI

Data di realizzazione del documento: 31/07/2018

**Obiettivi dell'opzione di investimento:** L'OICR investe principalmente in una gamma di titoli e strumenti a reddito fisso "ad alto rendimento", emessi da società di tutto il mondo. Non più del 25% del patrimonio può essere investito in titoli che sono convertibili in titoli azionari. L'investimento in titoli azionari è residuale. L'OICR è soggetto ad un limite complessivo di un terzo della sua attività totale combinata in i) titoli che sono convertibili in titoli azionari, ii) titoli azionari (compresi warrant), iii) certificati di deposito e iv) accettazioni bancarie. L'investimento in altri OICR, come quella in titoli illiquidi e in partecipazioni di prestito e assegnazioni di prestiti che costituiscono strumenti del mercato monetario, è residuale. La valuta di riferimento del portafoglio è il dollaro statunitense.

**Investitori al dettaglio di riferimento dell'opzione di investimento:** il Fondo Esterno è rivolto ai clienti aventi una buona conoscenza e/o esperienza dei mercati finanziari e assicurativi e una media tolleranza al rischio finanziario, i quali intendono investire il proprio capitale nel medio periodo accettando i possibili rischi di perdita connessi all'investimento finanziario.

### Quali sono i rischi e qual è il potenziale rendimento?



**L'indicatore di rischio presuppone che l'opzione d'investimento sia mantenuta per 5 anni. Il rischio effettivo può variare in misura significativa in caso di disinvestimento in una fase iniziale e la somma rimborsata potrebbe essere minore. Può non essere possibile disinvestire anticipatamente. Potrebbe essere necessario sostenere notevoli costi supplementari per disinvestire anticipatamente.**

L'indicatore di rischio è un'indicazione orientativa del livello di rischio di questa opzione di investimento rispetto ad altre opzioni. Esso esprime la probabilità che il prodotto subisca perdite monetarie a causa di movimenti sul mercato o a causa della nostra incapacità di pagarvi quanto dovuto.

Abbiamo classificato questa opzione di investimento al livello 3 su 7 che corrisponde alla classe di rischio medio-bassa. Ciò significa che le perdite potenziali dovute alla performance futura del prodotto sono classificate nel livello medio-basso e che è molto improbabile che le cattive condizioni di mercato influenzino la capacità di Aviva S.p.A. di pagarvi quanto dovuto.

**Attenzione al rischio cambio.** L'OICR effettua pagamenti in una valuta straniera, quindi il rendimento finale che otterrete dipenderà dal tasso di cambio tra tale valuta e l'euro.

## Scenari di performance

| Investimento [€ 10.000]            | Possibile rimborso al netto dei costi (Rendimento medio annuo) |                      |                      |
|------------------------------------|--|----------------------|----------------------|
| Premio assicurativo [€ 0]          | 1 anno   | 3 anni               | 5 anni               |
| <b>Scenari - Caso vita</b>         |  |                      |                      |
| Scenario di stress                 | € 6.321,22 (-36,79%)   | € 6.089,67 (-15,24%) | € 5.110,31 (-12,56%) |
| Scenario sfavorevole               | € 9.208,99 (-7,91%)  | € 9.292,14 (-2,42%)  | € 9.637,27 (-0,74%)  |
| Scenario moderato                  | € 10.388,46 (3,88%)  | € 11.447,94 (4,61%)  | € 12.614,96 (4,76%)  |
| Scenario favorevole                | € 11.714,63 (17,15%)   | € 14.096,95 (12,13%) | € 16.502,93 (10,54%) |
| <b>Scenario - Caso morte</b>       |  |                      |                      |
| In caso di decesso dell'Assicurato | € 10.647,23  | € 11.727,90          | € 12.918,26          |

Questa tabella mostra gli importi dei possibili rimborsi nei prossimi 5 anni, in scenari diversi, ipotizzando un investimento di 10.000 Euro.

Gli scenari presentati mostrano la possibile performance dell'investimento. Possono essere confrontati con gli scenari relativi ad altre opzioni di investimento/prodotti. Per la determinazione del possibile rimborso in caso di decesso dell'Assicurato è stata applicata la percentuale di maggiorazione più bassa.

Gli scenari presentati sono una stima della performance futura sulla base di prove relative alle variazioni passate del valore di questo investimento e non sono un indicatore esatto. Gli importi dei rimborsi varieranno a seconda della performance del mercato e del periodo di tempo per cui viene mantenuta l'opzione d'investimento/prodotto.

Lo scenario di stress indica quale potrebbe essere l'importo rimborsato in circostanze di mercato estreme e non tiene conto della situazione in cui non siamo in grado di pagarvi.

Le cifre riportate comprendono tutti i costi del prodotto in quanto tale, ma possono non comprendere tutti i costi da voi pagati al consulente o al distributore. Le cifre non tengono conto della vostra situazione fiscale personale, che può incidere anch'essa sull'importo del rimborso.

## Costi specifici dell'opzione di investimento

La diminuzione del rendimento (Reduction in Yield - RIY) esprime l'impatto dei costi totali sostenuti sul possibile rendimento dell'investimento. I costi totali tengono conto dei costi una tantum, correnti e accessori. Gli importi qui riportati corrispondono ai costi cumulativi del prodotto in 3 periodi di detenzione differenti e comprendono le potenziali penali per uscita anticipata. Questi importi si basano sull'ipotesi che siano investiti Euro 10.000 nella presente opzione d'investimento. Gli importi sono stimati e potrebbero cambiare in futuro.

### Andamento dei costi nel tempo

| Investimento [€ 10.000]               | Andamento dei costi nel tempo          |  |  |
|---------------------------------------|--|--|--|
| Scenari                               | In caso di disinvestimento dopo 1 anno | In caso di disinvestimento dopo 3 anni | In caso di disinvestimento dopo 5 anni |
| Costi totali                          | € 376,94                               | € 1.026,21                             | € 1.839,17                             |
| Impatto sul rendimento (RIY) per anno | 3,77%                                  | 3,04%                                  | 2,89%                                  |

| Costi specifici dell'opzione di investimento |       |
|--|-------|
| Altri costi correnti                         | 2,70% |

**Periodo di detenzione raccomandato dell'opzione di investimento: 5 anni.**

## Documento contenente le informazioni chiave - ALLEGATO

### Prodotto: CORE MULTIRAMO (TARIFFE UX14-15-16-17)

Di seguito vengono riportate le caratteristiche dell'opzione di investimento sottostante il prodotto in relazione a: obiettivi dell'investimento, Investitori di riferimento, indicatore di rischio, scenari di performance, costi totali, impatto annuale sul rendimento (RIY) nonché il periodo di detenzione raccomandato. L'opzione di investimento rappresenta la scelta di investire il 100% del capitale nella singola opzione.

#### Opzione di investimento: Robeco Global Premium Equities

ISIN: LU0203975437

Codice interno: 739

Emittente: Robeco Capital Growth Funds

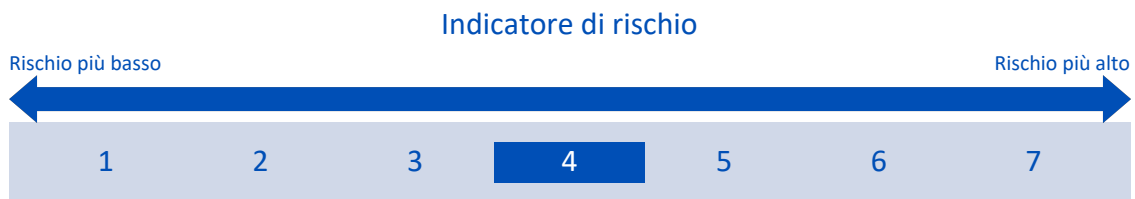
Combinazione Aviva di appartenenza: AZIONARI

Data di realizzazione del documento: 31/07/2018

**Obiettivi dell'opzione di investimento:** L'OICR investe principalmente in titoli azionari internazionali quotati. La restante parte del portafoglio può essere investita in obbligazioni convertibili, obbligazioni governative e similari, con un Rating minimo di Investment grade, obbligazioni Corporate, strumenti del mercato monetario e derivati. La valuta di base del portafoglio è l'Euro.

**Investitori al dettaglio di riferimento dell'opzione di investimento:** il Fondo Esterno è rivolto ai clienti aventi una buona conoscenza e/o esperienza dei mercati finanziari e assicurativi e una media tolleranza al rischio finanziario, i quali intendono investire il proprio capitale nel medio periodo accettando i possibili rischi di perdita connessi all'investimento finanziario.

### Quali sono i rischi e qual è il potenziale rendimento?



L'indicatore di rischio presuppone che l'opzione d'investimento sia mantenuta per 9 anni. Il rischio effettivo può variare in misura significativa in caso di disinvestimento in una fase iniziale e la somma rimborsata potrebbe essere minore. Può non essere possibile disinvestire anticipatamente. Potrebbe essere necessario sostenere notevoli costi supplementari per disinvestire anticipatamente.

L'indicatore di rischio è un'indicazione orientativa del livello di rischio di questa opzione di investimento rispetto ad altre opzioni. Esso esprime la probabilità che il prodotto subisca perdite monetarie a causa di movimenti sul mercato o a causa della nostra incapacità di pagarvi quanto dovuto.

Abbiamo classificato questa opzione di investimento al livello 4 su 7 che corrisponde alla classe di rischio media. Ciò significa che le perdite potenziali dovute alla performance futura del prodotto sono classificate nel livello medio e che è molto improbabile che le cattive condizioni di mercato influenzino la capacità di Aviva S.p.A. di pagarvi quanto dovuto.

### Scenari di performance

| Investimento [€ 10.000]<br>Premio assicurativo [€ 0] | Possibile rimborso al netto dei costi (Rendimento medio annuo) |                      |                      |
|--|--|----------------------|----------------------|
|  | 1 anno   | 5 anni               | 9 anni               |
| <b>Scenari - Caso vita</b>                           |  |                      |                      |
| Scenario di stress                                   | € 4.303,55 (-56,96%)   | € 3.826,21 (-17,48%) | € 2.508,87 (-14,24%) |
| Scenario sfavorevole                                 | € 8.995,96 (-10,04%)   | € 10.044,88 (0,09%)  | € 12.194,99 (2,23%)  |
| Scenario moderato                                    | € 10.750,32 (7,50%)  | € 14.941,94 (8,36%)  | € 20.760,33 (8,45%)  |
| Scenario favorevole                                  | € 12.822,85 (28,23%)   | € 22.176,49 (17,27%) | € 35.256,62 (15,03%) |
| <b>Scenario - Caso morte</b>                         |  |                      |                      |
| In caso di decesso dell'Assicurato                   | € 11.016,32  | € 15.291,78          | € 21.226,54          |

Questa tabella mostra gli importi dei possibili rimborsi nei prossimi 9 anni, in scenari diversi, ipotizzando un investimento di 10.000 Euro.

Gli scenari presentati mostrano la possibile performance dell'investimento. Possono essere confrontati con gli scenari relativi ad altre opzioni di

investimento/prodotti. Per la determinazione del possibile rimborso in caso di decesso dell'Assicurato è stata applicata la percentuale di maggiorazione più bassa.

Gli scenari presentati sono una stima della performance futura sulla base di prove relative alle variazioni passate del valore di questo investimento e non sono un indicatore esatto. Gli importi dei rimborsi varieranno a seconda della performance del mercato e del periodo di tempo per cui viene mantenuta l'opzione d'investimento/prodotto.

Lo scenario di stress indica quale potrebbe essere l'importo rimborsato in circostanze di mercato estreme e non tiene conto della situazione in cui non siamo in grado di pagarvi.

Le cifre riportate comprendono tutti i costi del prodotto in quanto tale, ma possono non comprendere tutti i costi da voi pagati al consulente o al distributore. Le cifre non tengono conto della vostra situazione fiscale personale, che può incidere anch'essa sull'importo del rimborso.

## Costi specifici dell'opzione di investimento

La diminuzione del rendimento (Reduction in Yield - RIY) esprime l'impatto dei costi totali sostenuti sul possibile rendimento dell'investimento. I costi totali tengono conto dei costi una tantum, correnti e accessori. Gli importi qui riportati corrispondono ai costi cumulativi del prodotto in 3 periodi di detenzione differenti e comprendono le potenziali penali per uscita anticipata. Questi importi si basano sull'ipotesi che siano investiti Euro 10.000 nella presente opzione d'investimento. Gli importi sono stimati e potrebbero cambiare in futuro.

### Andamento dei costi nel tempo

| Investimento [€ 10.000]                      |  |  |  |
|--|--|--|--|
| Scenari                                      | In caso di disinvestimento dopo 1 anno | In caso di disinvestimento dopo 5 anni | In caso di disinvestimento dopo 9 anni |
| <b>Costi totali</b>                          | € 483,14                               | € 2.909,53                             | € 7.608,02                             |
| <b>Impatto sul rendimento (RIY) per anno</b> | 4,83%                                  | 3,93%                                  | 3,83%                                  |

### Costi specifici dell'opzione di investimento

|                             |       |
|-----------------------------|-------|
| <b>Altri costi correnti</b> | 3,74% |
|-----------------------------|-------|

**Periodo di detenzione raccomandato dell'opzione di investimento: 9 anni.**

## Documento contenente le informazioni chiave - ALLEGATO

### Prodotto: CORE MULTIRAMO (TARIFFE UX14-15-16-17)

Di seguito vengono riportate le caratteristiche dell'opzione di investimento sottostante il prodotto in relazione a: obiettivi dell'investimento, Investitori di riferimento, indicatore di rischio, scenari di performance, costi totali, impatto annuale sul rendimento (RIY) nonché il periodo di detenzione raccomandato. L'opzione di investimento rappresenta la scelta di investire il 100% del capitale nella singola opzione.

#### Opzione di investimento: Robeco Lux-o-rente

ISIN: LU0084302339

Codice interno: 850

Emittente: Robeco QI Global Dynamic Duration

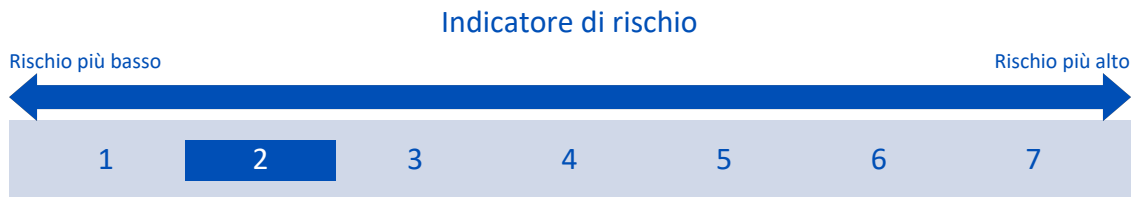
Combinazione Aviva di appartenenza: OBBLIGAZIONARI

Data di realizzazione del documento: 31/07/2018

**Obiettivi dell'opzione di investimento:** L'investimento principale, almeno due terzi del portafoglio, è rappresentato da titoli obbligazionari, che possono rappresentare la totalità del portafoglio. È ammesso un investimento contenuto in certificati di deposito e residuale in altri OICR. L'investimento in liquidità può rappresentare fino ad un terzo del portafoglio. La valuta di riferimento è l'euro.

**Investitori al dettaglio di riferimento dell'opzione di investimento:** il Fondo Esterno è rivolto ai clienti aventi una buona conoscenza e/o esperienza dei mercati finanziari e assicurativi e una bassa tolleranza al rischio finanziario, i quali intendono investire il proprio capitale nel medio periodo accettando i possibili rischi di perdita connessi all'investimento finanziario.

### Quali sono i rischi e qual è il potenziale rendimento?



L'indicatore di rischio presuppone che l'opzione d'investimento sia mantenuta per 4 anni. Il rischio effettivo può variare in misura significativa in caso di disinvestimento in una fase iniziale e la somma rimborsata potrebbe essere minore. Può non essere possibile disinvestire anticipatamente. Potrebbe essere necessario sostenere notevoli costi supplementari per disinvestire anticipatamente.

L'indicatore di rischio è un'indicazione orientativa del livello di rischio di questa opzione di investimento rispetto ad altre opzioni. Esso esprime la probabilità che il prodotto subisca perdite monetarie a causa di movimenti sul mercato o a causa della nostra incapacità di pagarvi quanto dovuto.

Abbiamo classificato questa opzione di investimento al livello 2 su 7 che corrisponde alla classe di rischio bassa. Ciò significa che le perdite potenziali dovute alla performance futura del prodotto sono classificate nel livello basso e che è molto improbabile che le cattive condizioni di mercato influenzino la capacità di Aviva S.p.A. di pagarvi quanto dovuto.

### Scenari di performance

| Investimento [€ 10.000]<br>Premio assicurativo [€ 0] | Possibile rimborso al netto dei costi (Rendimento medio annuo) |                     |                     |
|--|--|---------------------|---------------------|
|  | 1 anno   | 2 anni              | 4 anni              |
| <b>Scenari - Caso vita</b>                           |  |                     |                     |
| Scenario di stress                                   | € 8.220,12 (-17,80%)   | € 8.368,13 (-8,52%) | € 7.640,78 (-6,51%) |
| Scenario sfavorevole                                 | € 9.470,71 (-5,29%)  | € 9.303,82 (-3,54%) | € 9.076,30 (-2,39%) |
| Scenario moderato                                    | € 9.902,47 (-0,98%)  | € 9.908,87 (-0,46%) | € 9.921,68 (-0,20%) |
| Scenario favorevole                                  | € 10.350,13 (3,50%)  | € 10.549,31 (2,71%) | € 10.841,53 (2,04%) |
| <b>Scenario - Caso morte</b>                         |  |                     |                     |
| In caso di decesso dell'Assicurato                   | € 10.151,52  | € 10.158,04         | € 10.171,12         |

Questa tabella mostra gli importi dei possibili rimborsi nei prossimi 4 anni, in scenari diversi, ipotizzando un investimento di 10.000 Euro.

Gli scenari presentati mostrano la possibile performance dell'investimento. Possono essere confrontati con gli scenari relativi ad altre opzioni di

investimento/prodotti. Per la determinazione del possibile rimborso in caso di decesso dell'Assicurato è stata applicata la percentuale di maggiorazione più bassa.

Gli scenari presentati sono una stima della performance futura sulla base di prove relative alle variazioni passate del valore di questo investimento e non sono un indicatore esatto. Gli importi dei rimborsi varieranno a seconda della performance del mercato e del periodo di tempo per cui viene mantenuta l'opzione d'investimento/prodotto.

Lo scenario di stress indica quale potrebbe essere l'importo rimborsato in circostanze di mercato estreme e non tiene conto della situazione in cui non siamo in grado di pagarvi.

Le cifre riportate comprendono tutti i costi del prodotto in quanto tale, ma possono non comprendere tutti i costi da voi pagati al consulente o al distributore. Le cifre non tengono conto della vostra situazione fiscale personale, che può incidere anch'essa sull'importo del rimborso.

## Costi specifici dell'opzione di investimento

La diminuzione del rendimento (Reduction in Yield - RIY) esprime l'impatto dei costi totali sostenuti sul possibile rendimento dell'investimento. I costi totali tengono conto dei costi una tantum, correnti e accessori. Gli importi qui riportati corrispondono ai costi cumulativi del prodotto in 3 periodi di detenzione differenti e comprendono le potenziali penali per uscita anticipata. Questi importi si basano sull'ipotesi che siano investiti Euro 10.000 nella presente opzione d'investimento. Gli importi sono stimati e potrebbero cambiare in futuro.

### Andamento dei costi nel tempo

| Investimento [€ 10.000]                      |  |  |  |
|--|--|--|--|
| Scenari                                      | In caso di disinvestimento dopo 1 anno | In caso di disinvestimento dopo 2 anni | In caso di disinvestimento dopo 4 anni |
| <b>Costi totali</b>                          | € 363,97                               | € 629,98                               | € 1.183,87                             |
| <b>Impatto sul rendimento (RIY) per anno</b> | 3,64%                                  | 3,12%                                  | 2,85%                                  |

### Costi specifici dell'opzione di investimento

|                             |       |
|-----------------------------|-------|
| <b>Altri costi correnti</b> | 2,60% |
|-----------------------------|-------|

**Periodo di detenzione raccomandato dell'opzione di investimento: 4 anni.**



## Documento contenente le informazioni chiave - ALLEGATO

### Prodotto: CORE MULTIRAMO (TARIFFE UX14-15-16-17)

Di seguito vengono riportate le caratteristiche dell'opzione di investimento sottostante il prodotto in relazione a: obiettivi dell'investimento, Investitori di riferimento, indicatore di rischio, scenari di performance, costi totali, impatto annuale sul rendimento (RIY) nonché il periodo di detenzione raccomandato. L'opzione di investimento rappresenta la scelta di investire il 100% del capitale nella singola opzione.

#### Opzione di investimento: Robeco US Select Opp. Equities

ISIN: LU0975848853

Codice interno: 835

Emittente: Robeco Capital Growth Funds

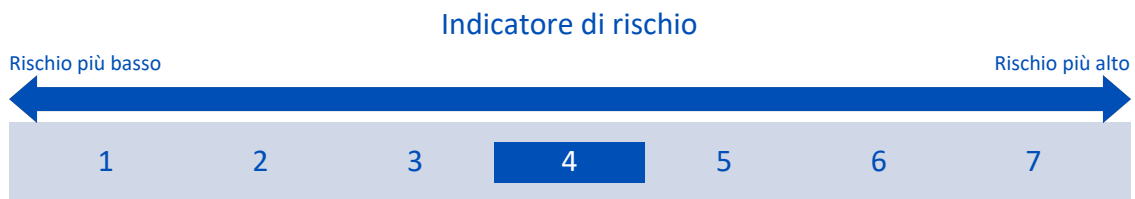
Combinazione Aviva di appartenenza: AZIONARI

Data di realizzazione del documento: 31/07/2018

**Obiettivi dell'opzione di investimento:** L'OICR investe in titoli azionari statunitensi. Una singola posizione non potrà superare il 5%, mentre la concentrazione settoriale deve essere inferiore ad un quarto del portafoglio. Inoltre l'OICR può investire in azioni, obbligazioni convertibili, obbligazioni, strumenti del mercato monetario e derivati. L'investimento in liquidità è residuale. I titoli in portafoglio sono denominati in Dollari statunitensi.

**Investitori al dettaglio di riferimento dell'opzione di investimento:** il Fondo Esterno è rivolto ai clienti aventi una buona conoscenza e/o esperienza dei mercati finanziari e assicurativi e una media tolleranza al rischio finanziario, i quali intendono investire il proprio capitale nel medio periodo accettando i possibili rischi di perdita connessi all'investimento finanziario.

### Quali sono i rischi e qual è il potenziale rendimento?



L'indicatore di rischio presuppone che l'opzione d'investimento sia mantenuta per 9 anni. Il rischio effettivo può variare in misura significativa in caso di disinvestimento in una fase iniziale e la somma rimborsata potrebbe essere minore. Può non essere possibile disinvestire anticipatamente. Potrebbe essere necessario sostenere notevoli costi supplementari per disinvestire anticipatamente.

L'indicatore di rischio è un'indicazione orientativa del livello di rischio di questa opzione di investimento rispetto ad altre opzioni. Esso esprime la probabilità che il prodotto subisca perdite monetarie a causa di movimenti sul mercato o a causa della nostra incapacità di pagarvi quanto dovuto.

Abbiamo classificato questa opzione di investimento al livello 4 su 7 che corrisponde alla classe di rischio media. Ciò significa che le perdite potenziali dovute alla performance futura del prodotto sono classificate nel livello medio e che è molto improbabile che le cattive condizioni di mercato influenzino la capacità di Aviva S.p.A. di pagarvi quanto dovuto.

### Scenari di performance

| Investimento [€ 10.000]<br>Premio assicurativo [€ 0] | 1 anno   | 5 anni               | 9 anni               |
|--|--|----------------------|----------------------|
|  | Possibile rimborso al netto dei costi (Rendimento medio annuo) |                      |                      |
| <b>Scenari - Caso vita</b>                           |  |                      |                      |
| Scenario di stress                                   | € 2.725,22 (-72,75%)   | € 2.517,02 (-24,11%) | € 1.340,97 (-20,01%) |
| Scenario sfavorevole                                 | € 8.464,96 (-15,35%)   | € 8.938,35 (-2,22%)  | € 10.607,14 (0,66%)  |
| Scenario moderato                                    | € 10.824,37 (8,24%)  | € 15.504,05 (9,17%)  | € 22.197,58 (9,26%)  |
| Scenario favorevole                                  | € 13.843,90 (38,44%)   | € 26.878,11 (21,87%) | € 46.414,72 (18,60%) |
| <b>Scenario - Caso morte</b>                         |  |                      |                      |
| In caso di decesso dell'Assicurato                   | € 11.091,86  | € 15.865,13          | € 22.692,53          |

Questa tabella mostra gli importi dei possibili rimborsi nei prossimi 9 anni, in scenari diversi, ipotizzando un investimento di 10.000 Euro.

Gli scenari presentati mostrano la possibile performance dell'investimento. Possono essere confrontati con gli scenari relativi ad altre opzioni di

investimento/prodotti. Per la determinazione del possibile rimborso in caso di decesso dell'Assicurato è stata applicata la percentuale di maggiorazione più bassa.

Gli scenari presentati sono una stima della performance futura sulla base di prove relative alle variazioni passate del valore di questo investimento e non sono un indicatore esatto. Gli importi dei rimborsi varieranno a seconda della performance del mercato e del periodo di tempo per cui viene mantenuta l'opzione d'investimento/prodotto.

Lo scenario di stress indica quale potrebbe essere l'importo rimborsato in circostanze di mercato estreme e non tiene conto della situazione in cui non siamo in grado di pagarvi.

Le cifre riportate comprendono tutti i costi del prodotto in quanto tale, ma possono non comprendere tutti i costi da voi pagati al consulente o al distributore. Le cifre non tengono conto della vostra situazione fiscale personale, che può incidere anch'essa sull'importo del rimborso.

## Costi specifici dell'opzione di investimento

La diminuzione del rendimento (Reduction in Yield - RIY) esprime l'impatto dei costi totali sostenuti sul possibile rendimento dell'investimento. I costi totali tengono conto dei costi una tantum, correnti e accessori. Gli importi qui riportati corrispondono ai costi cumulativi del prodotto in 3 periodi di detenzione differenti e comprendono le potenziali penali per uscita anticipata. Questi importi si basano sull'ipotesi che siano investiti Euro 10.000 nella presente opzione d'investimento. Gli importi sono stimati e potrebbero cambiare in futuro.

### Andamento dei costi nel tempo

| Investimento [€ 10.000]                      |  |  |  |
|--|--|--|--|
| Scenari                                      | In caso di disinvestimento dopo 1 anno | In caso di disinvestimento dopo 5 anni | In caso di disinvestimento dopo 9 anni |
| <b>Costi totali</b>                          | € 482,03                               | € 2.982,73                             | € 8.029,66                             |
| <b>Impatto sul rendimento (RIY) per anno</b> | 4,82%                                  | 3,91%                                  | 3,81%                                  |

### Costi specifici dell'opzione di investimento

|                             |       |
|-----------------------------|-------|
| <b>Altri costi correnti</b> | 3,72% |
|-----------------------------|-------|

**Periodo di detenzione raccomandato dell'opzione di investimento: 9 anni.**

## Documento contenente le informazioni chiave - ALLEGATO

### Prodotto: CORE MULTIRAMO (TARIFE UX14-15-16-17)

Di seguito vengono riportate le caratteristiche dell'opzione di investimento sottostante il prodotto in relazione a: obiettivi dell'investimento, Investitori di riferimento, indicatore di rischio, scenari di performance, costi totali, impatto annuale sul rendimento (RIY) nonché il periodo di detenzione raccomandato. L'opzione di investimento rappresenta la scelta di investire il 100% del capitale nella singola opzione.

#### Opzione di investimento: Russell Emerging Markets Equity

ISIN: IE0002549487

Codice interno: 740

Emittente: Russell Investment Company

Combinazione Aviva di appartenenza: AZIONARI

Data di realizzazione del documento: 31/07/2018

**Obiettivi dell'opzione di investimento:** L'OICR cercherà di realizzare una rivalutazione del capitale investendo prevalentemente in azioni ordinarie, ricevute di deposito americane, ricevute di deposito globali, di emittenti nei mercati emergenti di tutto il mondo o in titoli di nuova emissione, per le quali sia stata fatta richiesta l'ammissione alla quotazione in un mercato regolamentato. L'OICR può investire anche nelle azioni di società con sede in paesi sviluppati o in altre tipologie di titoli, comprese le obbligazioni. Gli investimenti in Pakistan non eccederanno il 30% del patrimonio netto; gli investimenti in Cina non eccederanno il 40% del patrimonio netto dell'OICR. Gli investimenti in warrants non eccedono il 5% del patrimonio netto. La valuta di base dell'OICR è l'Euro.

**Investitori al dettaglio di riferimento dell'opzione di investimento:** il Fondo Esterno è rivolto ai clienti aventi una buona conoscenza e/o esperienza dei mercati finanziari e assicurativi e una media tolleranza al rischio finanziario, i quali intendono investire il proprio capitale nel medio periodo accettando i possibili rischi di perdita connessi all'investimento finanziario.

### Quali sono i rischi e qual è il potenziale rendimento?

#### Indicatore di rischio



**L'indicatore di rischio presuppone che l'opzione d'investimento sia mantenuta per 9 anni. Il rischio effettivo può variare in misura significativa in caso di disinvestimento in una fase iniziale e la somma rimborsata potrebbe essere minore. Può non essere possibile disinvestire anticipatamente. Potrebbe essere necessario sostenere notevoli costi supplementari per disinvestire anticipatamente.**

L'indicatore di rischio è un'indicazione orientativa del livello di rischio di questa opzione di investimento rispetto ad altre opzioni. Esso esprime la probabilità che il prodotto subisca perdite monetarie a causa di movimenti sul mercato o a causa della nostra incapacità di pagarvi quanto dovuto.

Abbiamo classificato questa opzione di investimento al livello 4 su 7 che corrisponde alla classe di rischio media. Ciò significa che le perdite potenziali dovute alla performance futura del prodotto sono classificate nel livello medio e che è molto improbabile che le cattive condizioni di mercato influenzino la capacità di Aviva S.p.A. di pagarvi quanto dovuto.

## Scenari di performance

| Investimento [€ 10.000]            | Possibile rimborso al netto dei costi (Rendimento medio annuo) |                      |                      |
|------------------------------------|--|----------------------|----------------------|
| Premio assicurativo [€ 0]          | 1 anno   | 5 anni               | 9 anni               |
| <b>Scenari - Caso vita</b>         |  |                      |                      |
| Scenario di stress                 | € 3.368,79 (-66,31%)   | € 3.457,23 (-19,14%) | € 2.144,51 (-15,72%) |
| Scenario sfavorevole               | € 8.266,48 (-17,34%)   | € 7.037,80 (-6,78%)  | € 6.590,76 (-4,53%)  |
| Scenario moderato                  | € 10.126,03 (1,26%)  | € 11.061,90 (2,04%)  | € 12.083,84 (2,13%)  |
| Scenario favorevole                | € 12.361,79 (23,62%)   | € 17.315,32 (11,61%) | € 22.050,18 (9,18%)  |
| <b>Scenario - Caso morte</b>       |  |                      |                      |
| In caso di decesso dell'Assicurato | € 10.379,55  | € 11.334,14          | € 12.376,52          |

Questa tabella mostra gli importi dei possibili rimborsi nei prossimi 9 anni, in scenari diversi, ipotizzando un investimento di 10.000 Euro.

Gli scenari presentati mostrano la possibile performance dell'investimento. Possono essere confrontati con gli scenari relativi ad altre opzioni di investimento/prodotti. Per la determinazione del possibile rimborso in caso di decesso dell'Assicurato è stata applicata la percentuale di maggiorazione più bassa.

Gli scenari presentati sono una stima della performance futura sulla base di prove relative alle variazioni passate del valore di questo investimento e non sono un indicatore esatto. Gli importi dei rimborsi varieranno a seconda della performance del mercato e del periodo di tempo per cui viene mantenuta l'opzione d'investimento/prodotto.

Lo scenario di stress indica quale potrebbe essere l'importo rimborsato in circostanze di mercato estreme e non tiene conto della situazione in cui non siamo in grado di pagarvi.

Le cifre riportate comprendono tutti i costi del prodotto in quanto tale, ma possono non comprendere tutti i costi da voi pagati al consulente o al distributore. Le cifre non tengono conto della vostra situazione fiscale personale, che può incidere anch'essa sull'importo del rimborso.

## Costi specifici dell'opzione di investimento

La diminuzione del rendimento (Reduction in Yield - RIY) esprime l'impatto dei costi totali sostenuti sul possibile rendimento dell'investimento. I costi totali tengono conto dei costi una tantum, correnti e accessori. Gli importi qui riportati corrispondono ai costi cumulativi del prodotto in 3 periodi di detenzione differenti e comprendono le potenziali penali per uscita anticipata. Questi importi si basano sull'ipotesi che siano investiti Euro 10.000 nella presente opzione d'investimento. Gli importi sono stimati e potrebbero cambiare in futuro.

### Andamento dei costi nel tempo

| Investimento [€ 10.000]               | Andamento dei costi nel tempo          |  |  |
|---------------------------------------|--|--|--|
| Scenari                               | In caso di disinvestimento dopo 1 anno | In caso di disinvestimento dopo 5 anni | In caso di disinvestimento dopo 9 anni |
| Costi totali                          | € 566,42                               | € 2.861,04                             | € 6.045,62                             |
| Impatto sul rendimento (RIY) per anno | 5,66%                                  | 4,80%                                  | 4,71%                                  |

### Costi specifici dell'opzione di investimento

|                      |       |
|----------------------|-------|
| Altri costi correnti | 4,61% |
|----------------------|-------|

**Periodo di detenzione raccomandato dell'opzione di investimento: 9 anni.**

## Documento contenente le informazioni chiave - ALLEGATO

### Prodotto: CORE MULTIRAMO (TARIFFE UX14-15-16-17)

Di seguito vengono riportate le caratteristiche dell'opzione di investimento sottostante il prodotto in relazione a: obiettivi dell'investimento, Investitori di riferimento, indicatore di rischio, scenari di performance, costi totali, impatto annuale sul rendimento (RIY) nonché il periodo di detenzione raccomandato. L'opzione di investimento rappresenta la scelta di investire il 100% del capitale nella singola opzione.

#### Opzione di investimento: Russell Euro Fixed Income

ISIN: IE0002414344

Codice interno: 741

Emittente: Russell Investment Company II

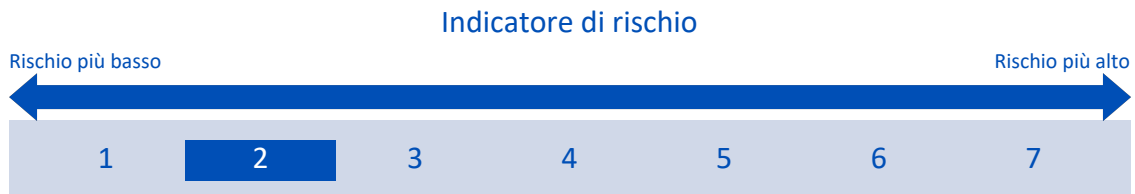
Combinazione Aviva di appartenenza: OBBLIGAZIONARI

Data di realizzazione del documento: 31/07/2018

**Obiettivi dell'opzione di investimento:** L'OICR investe in titoli di debito governativi, titoli di debito connessi ad ipoteche e titoli di debito societari, a tasso fisso o variabile, quotati, negoziati o scambiati su un mercato regolamentato di uno stato dell'OCSE. Almeno due terzi degli attivi saranno investiti in titoli di debito trasferibili. Fino ad un terzo degli attivi sarà investito in strumenti del mercato monetario inclusi - a titolo non esaustivo - buoni del tesoro, certificati di deposito, commercial paper, accettazioni bancari e lettere di credito, che abbiano una scadenza ovvero un termine per la variazione del tasso di interesse non superiore a 397 giorni. L'OICR non acquisterà titoli azionari ma potrà detenerli qualora siano acquisiti nell'ambito di una ristrutturazione dei titoli di debito di società già detenute dall'OICR. La valuta di base dell'OICR è l'Euro.

**Investitori al dettaglio di riferimento dell'opzione di investimento:** il Fondo Esterno è rivolto ai clienti aventi una buona conoscenza e/o esperienza dei mercati finanziari e assicurativi e una bassa tolleranza al rischio finanziario, i quali intendono investire il proprio capitale nel medio periodo accettando i possibili rischi di perdita connessi all'investimento finanziario.

### Quali sono i rischi e qual è il potenziale rendimento?



**L'indicatore di rischio presuppone che l'opzione d'investimento sia mantenuta per 4 anni. Il rischio effettivo può variare in misura significativa in caso di disinvestimento in una fase iniziale e la somma rimborsata potrebbe essere minore. Può non essere possibile disinvestire anticipatamente. Potrebbe essere necessario sostenere notevoli costi supplementari per disinvestire anticipatamente.**

L'indicatore di rischio è un'indicazione orientativa del livello di rischio di questa opzione di investimento rispetto ad altre opzioni. Esso esprime la probabilità che il prodotto subisca perdite monetarie a causa di movimenti sul mercato o a causa della nostra incapacità di pagarvi quanto dovuto.

Abbiamo classificato questa opzione di investimento al livello 2 su 7 che corrisponde alla classe di rischio bassa. Ciò significa che le perdite potenziali dovute alla performance futura del prodotto sono classificate nel livello basso e che è molto improbabile che le cattive condizioni di mercato influenzino la capacità di Aviva S.p.A. di pagarvi quanto dovuto.

## Scenari di performance

| Investimento [€ 10.000]            | Possibile rimborso al netto dei costi (Rendimento medio annuo) |                     |                     |
|------------------------------------|--|---------------------|---------------------|
| Premio assicurativo [€ 0]          | 1 anno   | 2 anni              | 4 anni              |
| <b>Scenari - Caso vita</b>         |  |                     |                     |
| Scenario di stress                 | € 8.378,72 (-16,21%)   | € 8.576,60 (-7,39%) | € 7.886,72 (-5,76%) |
| Scenario sfavorevole               | € 9.550,30 (-4,50%)  | € 9.442,91 (-2,83%) | € 9.324,07 (-1,73%) |
| Scenario moderato                  | € 9.954,45 (-0,46%)  | € 10.011,02 (0,06%) | € 10.125,11 (0,31%) |
| Scenario favorevole                | € 10.364,61 (3,65%)  | € 10.601,87 (2,97%) | € 10.982,96 (2,37%) |
| <b>Scenario - Caso morte</b>       |  |                     |                     |
| In caso di decesso dell'Assicurato | € 10.204,54  | € 10.262,24         | € 10.378,62         |

Questa tabella mostra gli importi dei possibili rimborsi nei prossimi 4 anni, in scenari diversi, ipotizzando un investimento di 10.000 Euro.

Gli scenari presentati mostrano la possibile performance dell'investimento. Possono essere confrontati con gli scenari relativi ad altre opzioni di investimento/prodotti. Per la determinazione del possibile rimborso in caso di decesso dell'Assicurato è stata applicata la percentuale di maggiorazione più bassa.

Gli scenari presentati sono una stima della performance futura sulla base di prove relative alle variazioni passate del valore di questo investimento e non sono un indicatore esatto. Gli importi dei rimborsi varieranno a seconda della performance del mercato e del periodo di tempo per cui viene mantenuta l'opzione d'investimento/prodotto.

Lo scenario di stress indica quale potrebbe essere l'importo rimborsato in circostanze di mercato estreme e non tiene conto della situazione in cui non siamo in grado di pagarvi.

Le cifre riportate comprendono tutti i costi del prodotto in quanto tale, ma possono non comprendere tutti i costi da voi pagati al consulente o al distributore. Le cifre non tengono conto della vostra situazione fiscale personale, che può incidere anch'essa sull'importo del rimborso.

## Costi specifici dell'opzione di investimento

La diminuzione del rendimento (Reduction in Yield - RIY) esprime l'impatto dei costi totali sostenuti sul possibile rendimento dell'investimento. I costi totali tengono conto dei costi una tantum, correnti e accessori. Gli importi qui riportati corrispondono ai costi cumulativi del prodotto in 3 periodi di detenzione differenti e comprendono le potenziali penali per uscita anticipata. Questi importi si basano sull'ipotesi che siano investiti Euro 10.000 nella presente opzione d'investimento. Gli importi sono stimati e potrebbero cambiare in futuro.

### Andamento dei costi nel tempo

| Investimento [€ 10.000]               | Andamento dei costi nel tempo          |  |  |
|---------------------------------------|--|--|--|
| Scenari                               | In caso di disinvestimento dopo 1 anno | In caso di disinvestimento dopo 2 anni | In caso di disinvestimento dopo 4 anni |
| Costi totali                          | € 400,63                               | € 708,33                               | € 1.361,67                             |
| Impatto sul rendimento (RIY) per anno | 4,01%                                  | 3,48%                                  | 3,21%                                  |

### Costi specifici dell'opzione di investimento

|                      |       |
|----------------------|-------|
| Altri costi correnti | 2,96% |
|----------------------|-------|

**Periodo di detenzione raccomandato dell'opzione di investimento: 4 anni.**

## Documento contenente le informazioni chiave - ALLEGATO

### Prodotto: CORE MULTIRAMO (TARIFFE UX14-15-16-17)

Di seguito vengono riportate le caratteristiche dell'opzione di investimento sottostante il prodotto in relazione a: obiettivi dell'investimento, Investitori di riferimento, indicatore di rischio, scenari di performance, costi totali, impatto annuale sul rendimento (RIY) nonché il periodo di detenzione raccomandato. L'opzione di investimento rappresenta la scelta di investire il 100% del capitale nella singola opzione.

#### Opzione di investimento: Russell Global Bond

ISIN: IE0003507500

Codice interno: 876

Emittente: Russell Investment Company

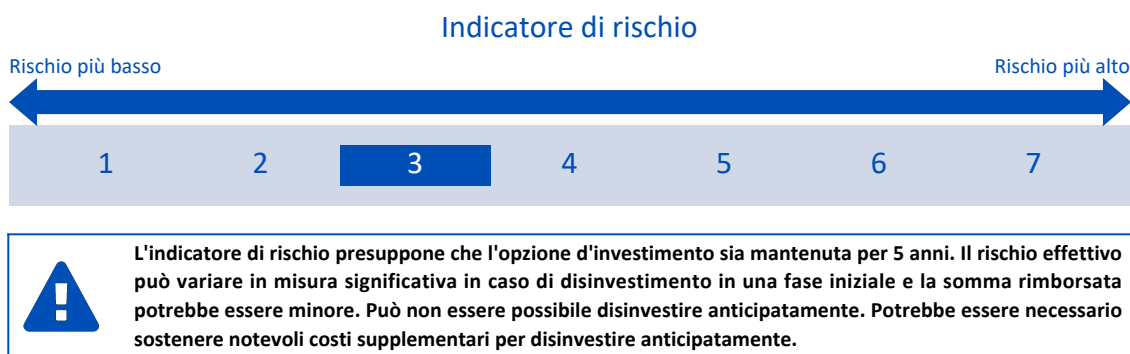
Combinazione Aviva di appartenenza: OBBLIGAZIONARI

Data di realizzazione del documento: 31/07/2018

**Obiettivi dell'opzione di investimento:** L'OICR investe prevalentemente in titoli di debito trasferibili denominati in varie valute inclusi - a titolo non esaustivo - titoli di debito emessi da stati o da enti locali o da agenzie, titoli di debito connessi ad ipoteche e titoli di debito societari, a tasso fisso o variabile, quotati, negoziati o scambiati su un mercato regolamentato di uno stato dell'OCSE. Almeno due terzi del totale degli attivi saranno investiti in titoli di debito trasferibili a livello mondiale. L'OICR non investirà complessivamente più di un terzo del totale dei propri attivi in depositi bancari o in obbligazioni convertibili e obbligazioni con warrant o in strumenti del mercato monetario - inclusi a titolo non esaustivo, buoni del tesoro, certificati di deposito, commercial paper, accettazioni bancarie e lettere di credito che abbiano una scadenza, ovvero un termine per la variazione del tasso di interesse, non superiore a 397 giorni -. Gli investimenti in obbligazioni convertibili e in obbligazioni con warrant non possono eccedere complessivamente il 25% del totale degli attivi. L'OICR non acquisterà titoli azionari ma potrà detenerli qualora siano acquisiti nell'ambito di una ristrutturazione dei titoli di debito di società già detenute dall'OICR. La valuta di base dell'OICR è il Dollaro USA.

**Investitori al dettaglio di riferimento dell'opzione di investimento:** il Fondo Esterno è rivolto ai clienti aventi una buona conoscenza e/o esperienza dei mercati finanziari e assicurativi e una media tolleranza al rischio finanziario, i quali intendono investire il proprio capitale nel medio periodo accettando i possibili rischi di perdita connessi all'investimento finanziario.

### Quali sono i rischi e qual è il potenziale rendimento?



L'indicatore di rischio è un'indicazione orientativa del livello di rischio di questa opzione di investimento rispetto ad altre opzioni. Esso esprime la probabilità che il prodotto subisca perdite monetarie a causa di movimenti sul mercato o a causa della nostra incapacità di pagarvi quanto dovuto.

Abbiamo classificato questa opzione di investimento al livello 3 su 7 che corrisponde alla classe di rischio medio-bassa. Ciò significa che le perdite potenziali dovute alla performance futura del prodotto sono classificate nel livello medio-basso e che è molto improbabile che le cattive condizioni di mercato influenzino la capacità di Aviva S.p.A. di pagarvi quanto dovuto.

**Attenzione al rischio cambio.** L'OICR effettua pagamenti in una valuta straniera, quindi il rendimento finale che otterrete dipenderà dal tasso di cambio tra tale valuta e l'euro.

## Scenari di performance

| Investimento [€ 10.000]            | Possibile rimborso al netto dei costi (Rendimento medio annuo) |                      |                     |
|------------------------------------|--|----------------------|---------------------|
| Premio assicurativo [€ 0]          | 1 anno   | 3 anni               | 5 anni              |
| <b>Scenari - Caso vita</b>         |  |                      |                     |
| Scenario di stress                 | € 7.170,14 (-28,30%)   | € 7.173,58 (-10,48%) | € 6.388,31 (-8,57%) |
| Scenario sfavorevole               | € 9.249,49 (-7,51%)  | € 8.949,89 (-3,63%)  | € 8.820,51 (-2,48%) |
| Scenario moderato                  | € 10.026,61 (0,27%)  | € 10.290,43 (0,96%)  | € 10.561,16 (1,10%) |
| Scenario favorevole                | € 10.860,61 (8,61%)  | € 11.821,86 (5,74%)  | € 12.633,98 (4,79%) |
| <b>Scenario - Caso morte</b>       |  |                      |                     |
| In caso di decesso dell'Assicurato | € 10.278,15  | € 10.547,24          | € 10.823,38         |

Questa tabella mostra gli importi dei possibili rimborsi nei prossimi 5 anni, in scenari diversi, ipotizzando un investimento di 10.000 Euro.

Gli scenari presentati mostrano la possibile performance dell'investimento. Possono essere confrontati con gli scenari relativi ad altre opzioni di investimento/prodotti. Per la determinazione del possibile rimborso in caso di decesso dell'Assicurato è stata applicata la percentuale di maggiorazione più bassa.

Gli scenari presentati sono una stima della performance futura sulla base di prove relative alle variazioni passate del valore di questo investimento e non sono un indicatore esatto. Gli importi dei rimborsi varieranno a seconda della performance del mercato e del periodo di tempo per cui viene mantenuta l'opzione d'investimento/prodotto.

Lo scenario di stress indica quale potrebbe essere l'importo rimborsato in circostanze di mercato estreme e non tiene conto della situazione in cui non siamo in grado di pagarvi.

Le cifre riportate comprendono tutti i costi del prodotto in quanto tale, ma possono non comprendere tutti i costi da voi pagati al consulente o al distributore. Le cifre non tengono conto della vostra situazione fiscale personale, che può incidere anch'essa sull'importo del rimborso.

## Costi specifici dell'opzione di investimento

La diminuzione del rendimento (Reduction in Yield - RIY) esprime l'impatto dei costi totali sostenuti sul possibile rendimento dell'investimento. I costi totali tengono conto dei costi una tantum, correnti e accessori. Gli importi qui riportati corrispondono ai costi cumulativi del prodotto in 3 periodi di detenzione differenti e comprendono le potenziali penali per uscita anticipata. Questi importi si basano sull'ipotesi che siano investiti Euro 10.000 nella presente opzione d'investimento. Gli importi sono stimati e potrebbero cambiare in futuro.

### Andamento dei costi nel tempo

| Investimento [€ 10.000]               | Andamento dei costi nel tempo          |  |  |
|---------------------------------------|--|--|--|
| Scenari                               | In caso di disinvestimento dopo 1 anno | In caso di disinvestimento dopo 3 anni | In caso di disinvestimento dopo 5 anni |
| Costi totali                          | € 380,31                               | € 975,67                               | € 1.635,06                             |
| Impatto sul rendimento (RIY) per anno | 3,80%                                  | 3,09%                                  | 2,95%                                  |

### Costi specifici dell'opzione di investimento

|                      |       |
|----------------------|-------|
| Altri costi correnti | 2,75% |
|----------------------|-------|

**Periodo di detenzione raccomandato dell'opzione di investimento: 5 anni.**



## Documento contenente le informazioni chiave - ALLEGATO

### Prodotto: CORE MULTIRAMO (TARIFFE UX14-15-16-17)

Di seguito vengono riportate le caratteristiche dell'opzione di investimento sottostante il prodotto in relazione a: obiettivi dell'investimento, Investitori di riferimento, indicatore di rischio, scenari di performance, costi totali, impatto annuale sul rendimento (RIY) nonché il periodo di detenzione raccomandato. L'opzione di investimento rappresenta la scelta di investire il 100% del capitale nella singola opzione.

#### Opzione di investimento: Russell World Equity

ISIN: IE0034343834

Codice interno: 867

Emittente: Russell Investment Company II

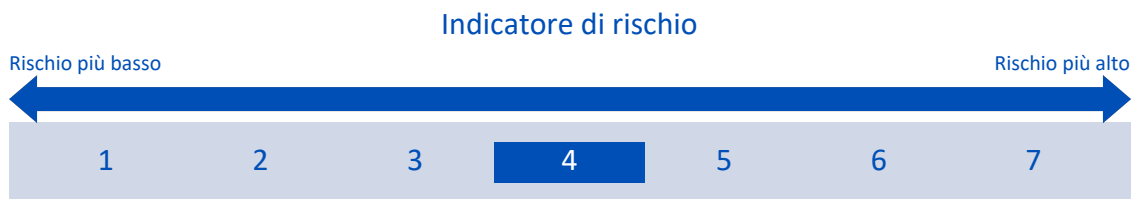
Combinazione Aviva di appartenenza: AZIONARI

Data di realizzazione del documento: 31/07/2018

**Obiettivi dell'opzione di investimento:** L'OICR investe prevalentemente in titoli azionari, inclusi le azioni ordinarie, titoli convertibili e warrant, quotati su qualsiasi mercato regolato internazionale. Il portafoglio dovrà rispettare i seguenti limiti di esposizione massima: 20% per i depositi e 10% per la liquidità; 5% su un singolo emittente; 10% come massima esposizione alle prime 10 posizioni del portafoglio; 10% in convertibili, alle azioni privilegiate, warrant, private placement ed altri OICR. La valuta di riferimento del portafoglio è il dollaro statunitense.

**Investitori al dettaglio di riferimento dell'opzione di investimento:** il Fondo Esterno è rivolto ai clienti aventi una buona conoscenza e/o esperienza dei mercati finanziari e assicurativi e una media tolleranza al rischio finanziario, i quali intendono investire il proprio capitale nel medio periodo accettando i possibili rischi di perdita connessi all'investimento finanziario.

### Quali sono i rischi e qual è il potenziale rendimento?



**L'indicatore di rischio presuppone che l'opzione d'investimento sia mantenuta per 9 anni. Il rischio effettivo può variare in misura significativa in caso di disinvestimento in una fase iniziale e la somma rimborsata potrebbe essere minore. Può non essere possibile disinvestire anticipatamente. Potrebbe essere necessario sostenere notevoli costi supplementari per disinvestire anticipatamente.**

L'indicatore di rischio è un'indicazione orientativa del livello di rischio di questa opzione di investimento rispetto ad altre opzioni. Esso esprime la probabilità che il prodotto subisca perdite monetarie a causa di movimenti sul mercato o a causa della nostra incapacità di pagarvi quanto dovuto.

Abbiamo classificato questa opzione di investimento al livello 4 su 7 che corrisponde alla classe di rischio media. Ciò significa che le perdite potenziali dovute alla performance futura del prodotto sono classificate nel livello medio e che è molto improbabile che le cattive condizioni di mercato influenzino la capacità di Aviva S.p.A. di pagarvi quanto dovuto.

**Attenzione al rischio cambio.** L'OICR effettua pagamenti in una valuta straniera, quindi il rendimento finale che otterrete dipenderà dal tasso di cambio tra tale valuta e l'euro.

## Scenari di performance

| Investimento [€ 10.000]            | Possibile rimborso al netto dei costi (Rendimento medio annuo) |                      |                      |
|------------------------------------|--|----------------------|----------------------|
| Premio assicurativo [€ 0]          | 1 anno   | 5 anni               | 9 anni               |
| <b>Scenari - Caso vita</b>         |  |                      |                      |
| Scenario di stress                 | € 4.198,56 (-58,01%)   | € 3.790,83 (-17,63%) | € 2.451,32 (-14,46%) |
| Scenario sfavorevole               | € 9.024,54 (-9,75%)  | € 10.107,07 (0,21%)  | € 12.285,82 (2,31%)  |
| Scenario moderato                  | € 10.748,75 (7,49%)  | € 14.916,21 (8,33%)  | € 20.691,97 (8,41%)  |
| Scenario favorevole                | € 12.768,14 (27,68%)   | € 21.946,70 (17,02%) | € 34.738,39 (14,84%) |
| <b>Scenario - Caso morte</b>       |  |                      |                      |
| In caso di decesso dell'Assicurato | € 11.014,73  | € 15.265,53          | € 21.156,81          |

Questa tabella mostra gli importi dei possibili rimborsi nei prossimi 9 anni, in scenari diversi, ipotizzando un investimento di 10.000 Euro.

Gli scenari presentati mostrano la possibile performance dell'investimento. Possono essere confrontati con gli scenari relativi ad altre opzioni di investimento/prodotti. Per la determinazione del possibile rimborso in caso di decesso dell'Assicurato è stata applicata la percentuale di maggiorazione più bassa.

Gli scenari presentati sono una stima della performance futura sulla base di prove relative alle variazioni passate del valore di questo investimento e non sono un indicatore esatto. Gli importi dei rimborsi varieranno a seconda della performance del mercato e del periodo di tempo per cui viene mantenuta l'opzione d'investimento/prodotto.

Lo scenario di stress indica quale potrebbe essere l'importo rimborsato in circostanze di mercato estreme e non tiene conto della situazione in cui non siamo in grado di pagarvi.

Le cifre riportate comprendono tutti i costi del prodotto in quanto tale, ma possono non comprendere tutti i costi da voi pagati al consulente o al distributore. Le cifre non tengono conto della vostra situazione fiscale personale, che può incidere anch'essa sull'importo del rimborso.

## Costi specifici dell'opzione di investimento

La diminuzione del rendimento (Reduction in Yield - RIY) esprime l'impatto dei costi totali sostenuti sul possibile rendimento dell'investimento. I costi totali tengono conto dei costi una tantum, correnti e accessori. Gli importi qui riportati corrispondono ai costi cumulativi del prodotto in 3 periodi di detenzione differenti e comprendono le potenziali penali per uscita anticipata. Questi importi si basano sull'ipotesi che siano investiti Euro 10.000 nella presente opzione d'investimento. Gli importi sono stimati e potrebbero cambiare in futuro.

### Andamento dei costi nel tempo

| Investimento [€ 10.000]               | Andamento dei costi nel tempo          |  |  |
|---------------------------------------|--|--|--|
| Scenari                               | In caso di disinvestimento dopo 1 anno | In caso di disinvestimento dopo 5 anni | In caso di disinvestimento dopo 9 anni |
| Costi totali                          | € 495,58                               | € 3.003,98                             | € 7.867,58                             |
| Impatto sul rendimento (RIY) per anno | 4,96%                                  | 4,05%                                  | 3,95%                                  |

### Costi specifici dell'opzione di investimento

|                      |       |
|----------------------|-------|
| Altri costi correnti | 3,86% |
|----------------------|-------|

**Periodo di detenzione raccomandato dell'opzione di investimento: 9 anni.**

## Documento contenente le informazioni chiave - ALLEGATO

### Prodotto: CORE MULTIRAMO (TARIFFE UX14-15-16-17)

Di seguito vengono riportate le caratteristiche dell'opzione di investimento sottostante il prodotto in relazione a: obiettivi dell'investimento, Investitori di riferimento, indicatore di rischio, scenari di performance, costi totali, impatto annuale sul rendimento (RIY) nonché il periodo di detenzione raccomandato. L'opzione di investimento rappresenta la scelta di investire il 100% del capitale nella singola opzione.

#### Opzione di investimento: Schroder Asian Opportunities

ISIN: LU0106259558

Codice interno: 676

Emittente: Schroder International Select. Fund

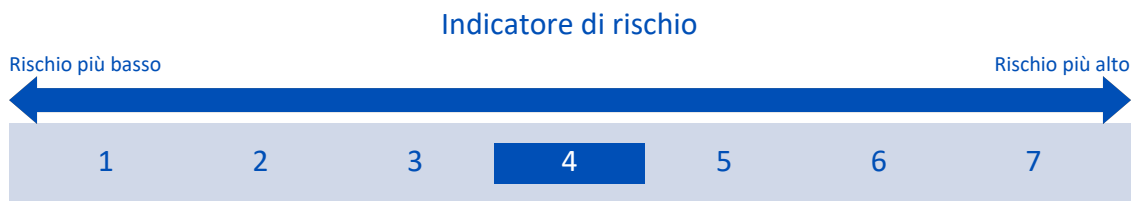
Combinazione Aviva di appartenenza: AZIONARI

Data di realizzazione del documento: 31/07/2018

**Obiettivi dell'opzione di investimento:** Almeno due terzi dell'OICR saranno investiti in azioni di società con sede in Asia. L'OICR può investire anche in altri strumenti finanziari e detenere liquidità.

**Investitori al dettaglio di riferimento dell'opzione di investimento:** Il Fondo Esterno è rivolto ai clienti aventi una buona conoscenza e/o esperienza dei mercati finanziari e assicurativi e una media tolleranza al rischio finanziario, i quali intendono investire il proprio capitale nel medio periodo accettando i possibili rischi di perdita connessi all'investimento finanziario.

### Quali sono i rischi e qual è il potenziale rendimento?



L'indicatore di rischio presuppone che l'opzione d'investimento sia mantenuta per 9 anni. Il rischio effettivo può variare in misura significativa in caso di disinvestimento in una fase iniziale e la somma rimborsata potrebbe essere minore. Può non essere possibile disinvestire anticipatamente. Potrebbe essere necessario sostenere notevoli costi supplementari per disinvestire anticipatamente.

L'indicatore di rischio è un'indicazione orientativa del livello di rischio di questa opzione di investimento rispetto ad altre opzioni. Esso esprime la probabilità che il prodotto subisca perdite monetarie a causa di movimenti sul mercato o a causa della nostra incapacità di pagarvi quanto dovuto.

Abbiamo classificato questa opzione di investimento al livello 4 su 7 che corrisponde alla classe di rischio media. Ciò significa che le perdite potenziali dovute alla performance futura del prodotto sono classificate nel livello medio e che è molto improbabile che le cattive condizioni di mercato influenzino la capacità di Aviva S.p.A. di pagarvi quanto dovuto.

**Attenzione al rischio cambio.** L'OICR effettua pagamenti in una valuta straniera, quindi il rendimento finale che otterrete dipenderà dal tasso di cambio tra tale valuta e l'euro.

### Scenari di performance

Investimento [€ 10.000]

Premio assicurativo [€ 0]

1 anno                      5 anni                      9 anni  
Possibile rimborso al netto dei costi (Rendimento medio annuo)

#### Scenari - Caso vita

|                      |                      |                      |                      |
|----------------------|----------------------|----------------------|----------------------|
| Scenario di stress   | € 4.102,66 (-58,97%) | € 3.971,95 (-16,86%) | € 2.661,04 (-13,68%) |
| Scenario sfavorevole | € 8.919,85 (-10,80%) | € 9.999,93 (0,00%)   | € 12.266,24 (2,30%)  |
| Scenario moderato    | € 10.810,21 (8,10%)  | € 15.336,03 (8,93%)  | € 21.747,89 (9,02%)  |
| Scenario favorevole  | € 13.058,11 (30,58%) | € 23.432,16 (18,57%) | € 38.409,10 (16,13%) |

#### Scenario - Caso morte

|                                    |             |             |             |
|------------------------------------|-------------|-------------|-------------|
| In caso di decesso dell'Assicurato | € 11.077,42 | € 15.693,75 | € 22.233,85 |
|------------------------------------|-------------|-------------|-------------|

Questa tabella mostra gli importi dei possibili rimborsi nei prossimi 9 anni, in scenari diversi, ipotizzando un investimento di 10.000 Euro. Gli scenari presentati mostrano la possibile performance dell'investimento. Possono essere confrontati con gli scenari relativi ad altre opzioni di investimento/prodotti. Per la determinazione del possibile rimborso in caso di decesso dell'Assicurato è stata applicata la percentuale di maggiorazione più bassa.

Gli scenari presentati sono una stima della performance futura sulla base di prove relative alle variazioni passate del valore di questo investimento e non sono un indicatore esatto. Gli importi dei rimborsi varieranno a seconda della performance del mercato e del periodo di tempo per cui viene mantenuta l'opzione d'investimento/prodotto.

Lo scenario di stress indica quale potrebbe essere l'importo rimborsato in circostanze di mercato estreme e non tiene conto della situazione in cui non siamo in grado di pagarvi.

Le cifre riportate comprendono tutti i costi del prodotto in quanto tale, ma possono non comprendere tutti i costi da voi pagati al consulente o al distributore. Le cifre non tengono conto della vostra situazione fiscale personale, che può incidere anch'essa sull'importo del rimborso.

## Costi specifici dell'opzione di investimento

La diminuzione del rendimento (Reduction in Yield - RIY) esprime l'impatto dei costi totali sostenuti sul possibile rendimento dell'investimento. I costi totali tengono conto dei costi una tantum, correnti e accessori. Gli importi qui riportati corrispondono ai costi cumulativi del prodotto in 3 periodi di detenzione differenti e comprendono le potenziali penali per uscita anticipata. Questi importi si basano sull'ipotesi che siano investiti Euro 10.000 nella presente opzione d'investimento. Gli importi sono stimati e potrebbero cambiare in futuro.

### Andamento dei costi nel tempo

| Investimento [€ 10.000]                      |  |  |  |
|--|--|--|--|
| Scenari                                      | In caso di disinvestimento dopo 1 anno | In caso di disinvestimento dopo 5 anni | In caso di disinvestimento dopo 9 anni |
| <b>Costi totali</b>                          | € 500,19                               | € 3.104,45                             | € 8.317,45                             |
| <b>Impatto sul rendimento (RIY) per anno</b> | 5,00%                                  | 4,09%                                  | 3,99%                                  |

### Costi specifici dell'opzione di investimento

|                             |       |
|-----------------------------|-------|
| <b>Altri costi correnti</b> | 3,90% |
|-----------------------------|-------|

**Periodo di detenzione raccomandato dell'opzione di investimento: 9 anni.**

## Documento contenente le informazioni chiave - ALLEGATO

### Prodotto: CORE MULTIRAMO (TARIFFE UX14-15-16-17)

Di seguito vengono riportate le caratteristiche dell'opzione di investimento sottostante il prodotto in relazione a: obiettivi dell'investimento, Investitori di riferimento, indicatore di rischio, scenari di performance, costi totali, impatto annuale sul rendimento (RIY) nonché il periodo di detenzione raccomandato. L'opzione di investimento rappresenta la scelta di investire il 100% del capitale nella singola opzione.

#### Opzione di investimento: Schroder Emerging Europe

ISIN: LU0106817157

Codice interno: 796

Emittente: Schroder International Select. Fund

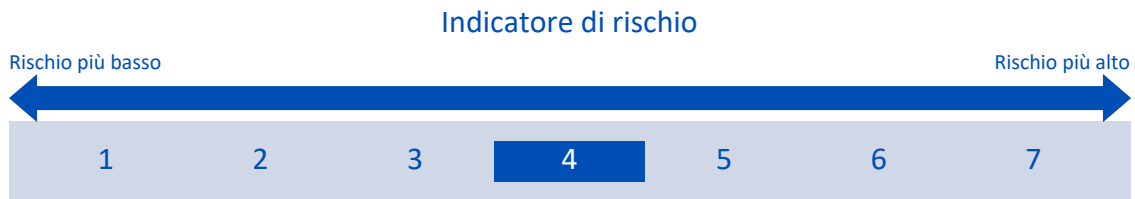
Combinazione Aviva di appartenenza: AZIONARI

Data di realizzazione del documento: 31/07/2018

**Obiettivi dell'opzione di investimento:** Almeno due terzi dell'OICR saranno investiti in azioni di società dei mercati emergenti europei. L'OICR può investire anche in altri strumenti finanziari e detenere liquidità. La valuta di riferimento dell'OICR è l'Euro.

**Investitori al dettaglio di riferimento dell'opzione di investimento:** il Fondo Esterno è rivolto ai clienti aventi una buona conoscenza e/o esperienza dei mercati finanziari e assicurativi e una media tolleranza al rischio finanziario, i quali intendono investire il proprio capitale nel medio periodo accettando i possibili rischi di perdita connessi all'investimento finanziario.

#### Quali sono i rischi e qual è il potenziale rendimento?



L'indicatore di rischio presuppone che l'opzione d'investimento sia mantenuta per 9 anni. Il rischio effettivo può variare in misura significativa in caso di disinvestimento in una fase iniziale e la somma rimborsata potrebbe essere minore. Può non essere possibile disinvestire anticipatamente. Potrebbe essere necessario sostenere notevoli costi supplementari per disinvestire anticipatamente.

L'indicatore di rischio è un'indicazione orientativa del livello di rischio di questa opzione di investimento rispetto ad altre opzioni. Esso esprime la probabilità che il prodotto subisca perdite monetarie a causa di movimenti sul mercato o a causa della nostra incapacità di pagarvi quanto dovuto.

Abbiamo classificato questa opzione di investimento al livello 4 su 7 che corrisponde alla classe di rischio media. Ciò significa che le perdite potenziali dovute alla performance futura del prodotto sono classificate nel livello medio e che è molto improbabile che le cattive condizioni di mercato influenzino la capacità di Aviva S.p.A. di pagarvi quanto dovuto.

#### Scenari di performance

| Investimento [€ 10.000]<br>Premio assicurativo [€ 0] | Possibile rimborso al netto dei costi (Rendimento medio annuo) |                      |                      |
|--|--|----------------------|----------------------|
|  | 1 anno   | 5 anni               | 9 anni               |
| <b>Scenari - Caso vita</b>                           |  |                      |                      |
| Scenario di stress                                   | € 2.980,98 (-70,19%)   | € 2.563,63 (-23,83%) | € 1.399,36 (-19,63%) |
| Scenario sfavorevole                                 | € 7.679,67 (-23,20%)   | € 5.645,26 (-10,81%) | € 4.680,43 (-8,09%)  |
| Scenario moderato                                    | € 9.928,32 (-0,72%)  | € 10.009,02 (0,02%)  | € 10.090,37 (0,10%)  |
| Scenario favorevole                                  | € 12.774,94 (27,75%)   | € 17.638,81 (12,02%) | € 21.592,54 (8,93%)  |
| <b>Scenario - Caso morte</b>                         |  |                      |                      |
| In caso di decesso dell'Assicurato                   | € 10.177,89  | € 10.260,20          | € 10.343,18          |

Questa tabella mostra gli importi dei possibili rimborsi nei prossimi 9 anni, in scenari diversi, ipotizzando un investimento di 10.000 Euro.

Gli scenari presentati mostrano la possibile performance dell'investimento. Possono essere confrontati con gli scenari relativi ad altre opzioni di investimento/prodotti. Per la determinazione del possibile rimborso in caso di decesso dell'Assicurato è stata applicata la percentuale di maggiorazione più

bassa.

Gli scenari presentati sono una stima della performance futura sulla base di prove relative alle variazioni passate del valore di questo investimento e non sono un indicatore esatto. Gli importi dei rimborsi varieranno a seconda della performance del mercato e del periodo di tempo per cui viene mantenuta l'opzione d'investimento/prodotto.

Lo scenario di stress indica quale potrebbe essere l'importo rimborsato in circostanze di mercato estreme e non tiene conto della situazione in cui non siamo in grado di pagarvi.

Le cifre riportate comprendono tutti i costi del prodotto in quanto tale, ma possono non comprendere tutti i costi da voi pagati al consulente o al distributore. Le cifre non tengono conto della vostra situazione fiscale personale, che può incidere anch'essa sull'importo del rimborso.

## Costi specifici dell'opzione di investimento

La diminuzione del rendimento (Reduction in Yield - RIY) esprime l'impatto dei costi totali sostenuti sul possibile rendimento dell'investimento. I costi totali tengono conto dei costi una tantum, correnti e accessori. Gli importi qui riportati corrispondono ai costi cumulativi del prodotto in 3 periodi di detenzione differenti e comprendono le potenziali penali per uscita anticipata. Questi importi si basano sull'ipotesi che siano investiti Euro 10.000 nella presente opzione d'investimento. Gli importi sono stimati e potrebbero cambiare in futuro.

### Andamento dei costi nel tempo

| Investimento [€ 10.000]               |  |  |  |
|---------------------------------------|--|--|--|
| Scenari                               | In caso di disinvestimento dopo 1 anno | In caso di disinvestimento dopo 5 anni | In caso di disinvestimento dopo 9 anni |
| Costi totali                          | € 481,74                               | € 2.152,73                             | € 4.117,82                             |
| Impatto sul rendimento (RIY) per anno | 4,82%                                  | 3,97%                                  | 3,88%                                  |

### Costi specifici dell'opzione di investimento

|                      |       |
|----------------------|-------|
| Altri costi correnti | 3,78% |
|----------------------|-------|

Periodo di detenzione raccomandato dell'opzione di investimento: 9 anni.

## Documento contenente le informazioni chiave - ALLEGATO

### Prodotto: CORE MULTIRAMO (TARIFFE UX14-15-16-17)

Di seguito vengono riportate le caratteristiche dell'opzione di investimento sottostante il prodotto in relazione a: obiettivi dell'investimento, Investitori di riferimento, indicatore di rischio, scenari di performance, costi totali, impatto annuale sul rendimento (RIY) nonché il periodo di detenzione raccomandato. L'opzione di investimento rappresenta la scelta di investire il 100% del capitale nella singola opzione.

#### Opzione di investimento: Schroder Frontier Markets Equity

ISIN: LU0562313402

Codice interno: 805

Emittente: Schroder International Select. Fund

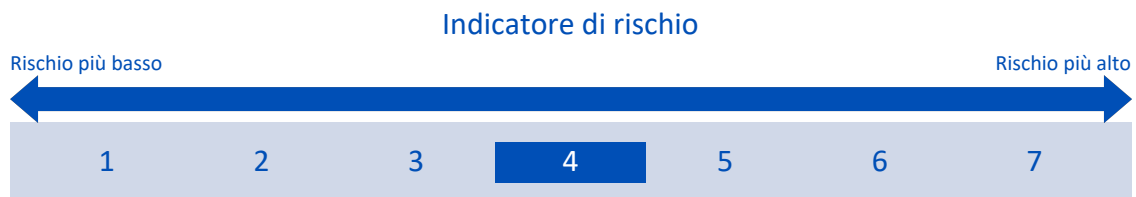
Combinazione Aviva di appartenenza: AZIONARI

Data di realizzazione del documento: 31/07/2018

**Obiettivi dell'opzione di investimento:** L'OICR investe principalmente in azioni ordinarie e privilegiate, ADR, GDRs, ETF e warrants. In particolare, almeno due terzi dell'OICR (liquidità esclusa) saranno investiti in azioni di società dei cosiddetti mercati di frontiera. L'OICR può detenere liquidità. La valuta di base dell'OICR è il dollaro statunitense.

**Investitori al dettaglio di riferimento dell'opzione di investimento:** il Fondo Esterno è rivolto ai clienti aventi una buona conoscenza e/o esperienza dei mercati finanziari e assicurativi e una media tolleranza al rischio finanziario, i quali intendono investire il proprio capitale nel medio periodo accettando i possibili rischi di perdita connessi all'investimento finanziario.

### Quali sono i rischi e qual è il potenziale rendimento?



**L'indicatore di rischio presuppone che l'opzione d'investimento sia mantenuta per 9 anni. Il rischio effettivo può variare in misura significativa in caso di disinvestimento in una fase iniziale e la somma rimborsata potrebbe essere minore. Può non essere possibile disinvestire anticipatamente. Potrebbe essere necessario sostenere notevoli costi supplementari per disinvestire anticipatamente.**

L'indicatore di rischio è un'indicazione orientativa del livello di rischio di questa opzione di investimento rispetto ad altre opzioni. Esso esprime la probabilità che il prodotto subisca perdite monetarie a causa di movimenti sul mercato o a causa della nostra incapacità di pagarvi quanto dovuto.

Abbiamo classificato questa opzione di investimento al livello 4 su 7 che corrisponde alla classe di rischio media. Ciò significa che le perdite potenziali dovute alla performance futura del prodotto sono classificate nel livello medio e che è molto improbabile che le cattive condizioni di mercato influenzino la capacità di Aviva S.p.A. di pagarvi quanto dovuto.

**Attenzione al rischio cambio.** L'OICR effettua pagamenti in una valuta straniera, quindi il rendimento finale che otterrete dipenderà dal tasso di cambio tra tale valuta e l'euro.

## Scenari di performance

| Investimento [€ 10.000]            | Possibile rimborso al netto dei costi (Rendimento medio annuo) |                      |                      |
|------------------------------------|--|----------------------|----------------------|
| Premio assicurativo [€ 0]          | 1 anno   | 5 anni               | 9 anni               |
| <b>Scenari - Caso vita</b>         |  |                      |                      |
| Scenario di stress                 | € 3.836,22 (-61,64%)   | € 3.795,53 (-17,61%) | € 2.490,61 (-14,31%) |
| Scenario sfavorevole               | € 8.605,40 (-13,95%)   | € 8.065,61 (-4,21%)  | € 8.225,60 (-2,15%)  |
| Scenario moderato                  | € 10.293,85 (2,94%)  | € 12.030,25 (3,77%)  | € 14.058,15 (3,86%)  |
| Scenario favorevole                | € 12.290,30 (22,90%)   | € 17.900,63 (12,35%) | € 23.959,83 (10,20%) |
| <b>Scenario - Caso morte</b>       |  |                      |                      |
| In caso di decesso dell'Assicurato | € 10.550,72  | € 12.321,86          | € 14.390,31          |

Questa tabella mostra gli importi dei possibili rimborsi nei prossimi 9 anni, in scenari diversi, ipotizzando un investimento di 10.000 Euro.

Gli scenari presentati mostrano la possibile performance dell'investimento. Possono essere confrontati con gli scenari relativi ad altre opzioni di investimento/prodotti. Per la determinazione del possibile rimborso in caso di decesso dell'Assicurato è stata applicata la percentuale di maggiorazione più bassa.

Gli scenari presentati sono una stima della performance futura sulla base di prove relative alle variazioni passate del valore di questo investimento e non sono un indicatore esatto. Gli importi dei rimborsi varieranno a seconda della performance del mercato e del periodo di tempo per cui viene mantenuta l'opzione d'investimento/prodotto.

Lo scenario di stress indica quale potrebbe essere l'importo rimborsato in circostanze di mercato estreme e non tiene conto della situazione in cui non siamo in grado di pagarvi.

Le cifre riportate comprendono tutti i costi del prodotto in quanto tale, ma possono non comprendere tutti i costi da voi pagati al consulente o al distributore. Le cifre non tengono conto della vostra situazione fiscale personale, che può incidere anch'essa sull'importo del rimborso.

## Costi specifici dell'opzione di investimento

La diminuzione del rendimento (Reduction in Yield - RIY) esprime l'impatto dei costi totali sostenuti sul possibile rendimento dell'investimento. I costi totali tengono conto dei costi una tantum, correnti e accessori. Gli importi qui riportati corrispondono ai costi cumulativi del prodotto in 3 periodi di detenzione differenti e comprendono le potenziali penali per uscita anticipata. Questi importi si basano sull'ipotesi che siano investiti Euro 10.000 nella presente opzione d'investimento. Gli importi sono stimati e potrebbero cambiare in futuro.

### Andamento dei costi nel tempo

| Investimento [€ 10.000]               | Possibile rimborso al netto dei costi (Rendimento medio annuo) |  |  |
|---------------------------------------|--|--|--|
| Scenari                               | In caso di disinvestimento dopo 1 anno                         | In caso di disinvestimento dopo 5 anni | In caso di disinvestimento dopo 9 anni |
| Costi totali                          | € 519,30   | € 2.722,18                             | € 6.068,67                             |
| Impatto sul rendimento (RIY) per anno | 5,19%  | 4,32%                                  | 4,22%                                  |

### Costi specifici dell'opzione di investimento

|                      |       |
|----------------------|-------|
| Altri costi correnti | 4,13% |
|----------------------|-------|

**Periodo di detenzione raccomandato dell'opzione di investimento: 9 anni.**





investimento/prodotti. Per la determinazione del possibile rimborso in caso di decesso dell'Assicurato è stata applicata la percentuale di maggiorazione più bassa.

Gli scenari presentati sono una stima della performance futura sulla base di prove relative alle variazioni passate del valore di questo investimento e non sono un indicatore esatto. Gli importi dei rimborsi varieranno a seconda della performance del mercato e del periodo di tempo per cui viene mantenuta l'opzione d'investimento/prodotto.

Lo scenario di stress indica quale potrebbe essere l'importo rimborsato in circostanze di mercato estreme e non tiene conto della situazione in cui non siamo in grado di pagarvi.

Le cifre riportate comprendono tutti i costi del prodotto in quanto tale, ma possono non comprendere tutti i costi da voi pagati al consulente o al distributore. Le cifre non tengono conto della vostra situazione fiscale personale, che può incidere anch'essa sull'importo del rimborso.

## Costi specifici dell'opzione di investimento

La diminuzione del rendimento (Reduction in Yield - RIY) esprime l'impatto dei costi totali sostenuti sul possibile rendimento dell'investimento. I costi totali tengono conto dei costi una tantum, correnti e accessori. Gli importi qui riportati corrispondono ai costi cumulativi del prodotto in 3 periodi di detenzione differenti e comprendono le potenziali penali per uscita anticipata. Questi importi si basano sull'ipotesi che siano investiti Euro 10.000 nella presente opzione d'investimento. Gli importi sono stimati e potrebbero cambiare in futuro.

### Andamento dei costi nel tempo

| Investimento [€ 10.000]                      |  |  |  |
|--|--|--|--|
| Scenari                                      | In caso di disinvestimento dopo 1 anno | In caso di disinvestimento dopo 3 anni | In caso di disinvestimento dopo 5 anni |
| <b>Costi totali</b>                          | € 418,04                               | € 1.110,61                             | € 1.900,17                             |
| <b>Impatto sul rendimento (RIY) per anno</b> | 4,18%                                  | 3,47%                                  | 3,32%                                  |

### Costi specifici dell'opzione di investimento

|                             |       |
|-----------------------------|-------|
| <b>Altri costi correnti</b> | 3,13% |
|-----------------------------|-------|

**Periodo di detenzione raccomandato dell'opzione di investimento: 5 anni.**

## Documento contenente le informazioni chiave - ALLEGATO

### Prodotto: CORE MULTIRAMO (TARIFFE UX14-15-16-17)

Di seguito vengono riportate le caratteristiche dell'opzione di investimento sottostante il prodotto in relazione a: obiettivi dell'investimento, Investitori di riferimento, indicatore di rischio, scenari di performance, costi totali, impatto annuale sul rendimento (RIY) nonché il periodo di detenzione raccomandato. L'opzione di investimento rappresenta la scelta di investire il 100% del capitale nella singola opzione.

#### Opzione di investimento: Schroder Italian Equity

ISIN: LU0106238719

Codice interno: 803

Emittente: Schroder International Select. Fund

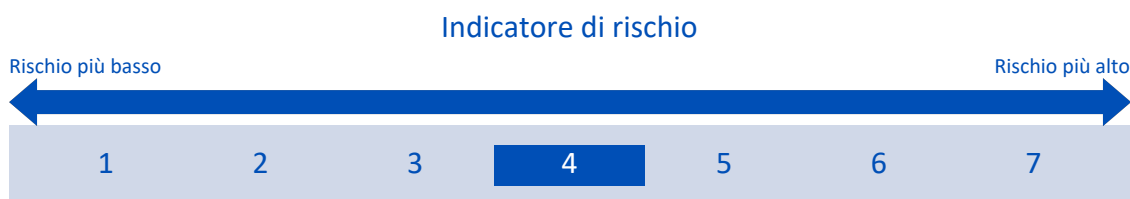
Combinazione Aviva di appartenenza: AZIONARI

Data di realizzazione del documento: 31/07/2018

**Obiettivi dell'opzione di investimento:** L'OICR investe almeno il 70% del proprio patrimonio in una gamma concentrata - solitamente meno di 50 società - di azioni e titoli connessi ad azioni di società italiane, escluse le società immobiliari. L'OICR investe almeno il 30% del proprio patrimonio in azioni e titoli connessi ad azioni di società italiane non incluse nell'indice FTSE MIB o in altri indici equivalenti. L'OICR può investire fino al 10% del proprio patrimonio in titoli emessi o sottoscritti dalla stessa società o da società appartenenti allo stesso gruppo. L'OICR può utilizzare derivati al fine di generare guadagni di investimento, ridurre il rischio o gestire il patrimonio in modo più efficiente. L'OICR può inoltre investire in strumenti del mercato monetario e detenere liquidità. La valuta di riferimento del portafoglio è l'euro.

**Investitori al dettaglio di riferimento dell'opzione di investimento:** il Fondo Esterno è rivolto ai clienti aventi una buona conoscenza e/o esperienza dei mercati finanziari e assicurativi e una media tolleranza al rischio finanziario, i quali intendono investire il proprio capitale nel medio periodo accettando i possibili rischi di perdita connessi all'investimento finanziario.

### Quali sono i rischi e qual è il potenziale rendimento?



**L'indicatore di rischio presuppone che l'opzione d'investimento sia mantenuta per 9 anni. Il rischio effettivo può variare in misura significativa in caso di disinvestimento in una fase iniziale e la somma rimborsata potrebbe essere minore. Può non essere possibile disinvestire anticipatamente. Potrebbe essere necessario sostenere notevoli costi supplementari per disinvestire anticipatamente.**

L'indicatore di rischio è un'indicazione orientativa del livello di rischio di questa opzione di investimento rispetto ad altre opzioni. Esso esprime la probabilità che il prodotto subisca perdite monetarie a causa di movimenti sul mercato o a causa della nostra incapacità di pagarvi quanto dovuto.

Abbiamo classificato questa opzione di investimento al livello 4 su 7 che corrisponde alla classe di rischio media. Ciò significa che le perdite potenziali dovute alla performance futura del prodotto sono classificate nel livello medio e che è molto improbabile che le cattive condizioni di mercato influenzino la capacità di Aviva S.p.A. di pagarvi quanto dovuto.

## Scenari di performance

| Investimento [€ 10.000]            | Possibile rimborso al netto dei costi (Rendimento medio annuo) |                      |                      |
|------------------------------------|--|----------------------|----------------------|
| Premio assicurativo [€ 0]          | 1 anno   | 5 anni               | 9 anni               |
| <b>Scenari - Caso vita</b>         |  |                      |                      |
| Scenario di stress                 | € 2.832,22 (-71,68%)   | € 2.595,99 (-23,64%) | € 1.422,93 (-19,48%) |
| Scenario sfavorevole               | € 8.224,95 (-17,75%)   | € 7.734,94 (-5,01%)  | € 8.165,42 (-2,23%)  |
| Scenario moderato                  | € 10.524,34 (5,24%)  | € 13.386,08 (6,01%)  | € 17.022,30 (6,09%)  |
| Scenario favorevole                | € 13.397,07 (33,97%)   | € 23.026,86 (18,15%) | € 35.255,42 (15,03%) |
| <b>Scenario - Caso morte</b>       |  |                      |                      |
| In caso di decesso dell'Assicurato | € 10.785,82  | € 13.704,80          | € 17.413,75          |

Questa tabella mostra gli importi dei possibili rimborsi nei prossimi 9 anni, in scenari diversi, ipotizzando un investimento di 10.000 Euro.

Gli scenari presentati mostrano la possibile performance dell'investimento. Possono essere confrontati con gli scenari relativi ad altre opzioni di investimento/prodotti. Per la determinazione del possibile rimborso in caso di decesso dell'Assicurato è stata applicata la percentuale di maggiorazione più bassa.

Gli scenari presentati sono una stima della performance futura sulla base di prove relative alle variazioni passate del valore di questo investimento e non sono un indicatore esatto. Gli importi dei rimborsi varieranno a seconda della performance del mercato e del periodo di tempo per cui viene mantenuta l'opzione d'investimento/prodotto.

Lo scenario di stress indica quale potrebbe essere l'importo rimborsato in circostanze di mercato estreme e non tiene conto della situazione in cui non siamo in grado di pagarvi.

Le cifre riportate comprendono tutti i costi del prodotto in quanto tale, ma possono non comprendere tutti i costi da voi pagati al consulente o al distributore. Le cifre non tengono conto della vostra situazione fiscale personale, che può incidere anch'essa sull'importo del rimborso.

## Costi specifici dell'opzione di investimento

La diminuzione del rendimento (Reduction in Yield - RIY) esprime l'impatto dei costi totali sostenuti sul possibile rendimento dell'investimento. I costi totali tengono conto dei costi una tantum, correnti e accessori. Gli importi qui riportati corrispondono ai costi cumulativi del prodotto in 3 periodi di detenzione differenti e comprendono le potenziali penali per uscita anticipata. Questi importi si basano sull'ipotesi che siano investiti Euro 10.000 nella presente opzione d'investimento. Gli importi sono stimati e potrebbero cambiare in futuro.

### Andamento dei costi nel tempo

| Investimento [€ 10.000]               | Possibile rimborso al netto dei costi (Rendimento medio annuo) |  |  |
|---------------------------------------|--|--|--|
| Scenari                               | In caso di disinvestimento dopo 1 anno                         | In caso di disinvestimento dopo 5 anni | In caso di disinvestimento dopo 9 anni |
| Costi totali                          | € 482,33   | € 2.673,79                             | € 6.410,74                             |
| Impatto sul rendimento (RIY) per anno | 4,82%  | 3,93%                                  | 3,84%                                  |

### Costi specifici dell'opzione di investimento

|                      |       |
|----------------------|-------|
| Altri costi correnti | 3,74% |
|----------------------|-------|

Periodo di detenzione raccomandato dell'opzione di investimento: 9 anni.

## Documento contenente le informazioni chiave - ALLEGATO

### Prodotto: CORE MULTIRAMO (TARIFFE UX14-15-16-17)

Di seguito vengono riportate le caratteristiche dell'opzione di investimento sottostante il prodotto in relazione a: obiettivi dell'investimento, Investitori di riferimento, indicatore di rischio, scenari di performance, costi totali, impatto annuale sul rendimento (RIY) nonché il periodo di detenzione raccomandato. L'opzione di investimento rappresenta la scelta di investire il 100% del capitale nella singola opzione.

#### Opzione di investimento: Schroder Japanese Opportunities

ISIN: LU0270818197

Codice interno: 743

Emittente: Schroder International Select. Fund

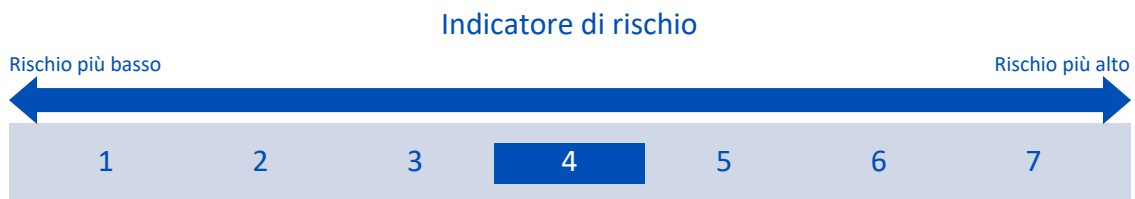
Combinazione Aviva di appartenenza: AZIONARI

Data di realizzazione del documento: 31/07/2018

**Obiettivi dell'opzione di investimento:** Almeno due terzi dell'OICR (liquidità esclusa) saranno investiti in azioni di società giapponesi di grandi dimensioni. L'OICR può investire anche in altri strumenti finanziari e detenere liquidità. La valuta di base dell'OICR è lo Yen giapponese.

**Investitori al dettaglio di riferimento dell'opzione di investimento:** il Fondo Esterno è rivolto ai clienti aventi una buona conoscenza e/o esperienza dei mercati finanziari e assicurativi e una media tolleranza al rischio finanziario, i quali intendono investire il proprio capitale nel medio periodo accettando i possibili rischi di perdita connessi all'investimento finanziario.

### Quali sono i rischi e qual è il potenziale rendimento?



**L'indicatore di rischio presuppone che l'opzione d'investimento sia mantenuta per 9 anni. Il rischio effettivo può variare in misura significativa in caso di disinvestimento in una fase iniziale e la somma rimborsata potrebbe essere minore. Può non essere possibile disinvestire anticipatamente. Potrebbe essere necessario sostenere notevoli costi supplementari per disinvestire anticipatamente.**

L'indicatore di rischio è un'indicazione orientativa del livello di rischio di questa opzione di investimento rispetto ad altre opzioni. Esso esprime la probabilità che il prodotto subisca perdite monetarie a causa di movimenti sul mercato o a causa della nostra incapacità di pagarvi quanto dovuto.

Abbiamo classificato questa opzione di investimento al livello 4 su 7 che corrisponde alla classe di rischio media. Ciò significa che le perdite potenziali dovute alla performance futura del prodotto sono classificate nel livello medio e che è molto improbabile che le cattive condizioni di mercato influenzino la capacità di Aviva S.p.A. di pagarvi quanto dovuto.

**Attenzione al rischio cambio.** L'OICR effettua pagamenti in una valuta straniera, quindi il rendimento finale che otterrete dipenderà dal tasso di cambio tra tale valuta e l'euro.

### Scenari di performance

| Investimento [€ 10.000]<br>Premio assicurativo [€ 0]           | 1 anno               | 5 anni               | 9 anni               |
|--|----------------------|----------------------|----------------------|
| Possibile rimborso al netto dei costi (Rendimento medio annuo) |                      |                      |                      |
| <b>Scenari - Caso vita</b>                                     |                      |                      |                      |
| Scenario di stress   | € 2.602,03 (-73,98%) | € 2.648,26 (-23,34%) | € 1.469,74 (-19,19%) |
| Scenario sfavorevole   | € 8.713,80 (-12,86%) | € 9.886,83 (-0,23%)  | € 12.496,73 (2,51%)  |
| Scenario moderato  | € 10.979,75 (9,80%)  | € 16.520,87 (10,56%) | € 24.845,75 (10,64%) |
| Scenario favorevole  | € 13.751,42 (37,51%) | € 27.424,38 (22,36%) | € 49.063,92 (19,33%) |
| <b>Scenario - Caso morte</b>                                   |                      |                      |                      |
| In caso di decesso dell'Assicurato                             | € 11.250,34          | € 16.902,29          | € 25.393,66          |

Questa tabella mostra gli importi dei possibili rimborsi nei prossimi 9 anni, in scenari diversi, ipotizzando un investimento di 10.000 Euro. Gli scenari presentati mostrano la possibile performance dell'investimento. Possono essere confrontati con gli scenari relativi ad altre opzioni di investimento/prodotti. Per la determinazione del possibile rimborso in caso di decesso dell'Assicurato è stata applicata la percentuale di maggiorazione più bassa.

Gli scenari presentati sono una stima della performance futura sulla base di prove relative alle variazioni passate del valore di questo investimento e non sono un indicatore esatto. Gli importi dei rimborsi varieranno a seconda della performance del mercato e del periodo di tempo per cui viene mantenuta l'opzione d'investimento/prodotto.

Lo scenario di stress indica quale potrebbe essere l'importo rimborsato in circostanze di mercato estreme e non tiene conto della situazione in cui non siamo in grado di pagarvi.

Le cifre riportate comprendono tutti i costi del prodotto in quanto tale, ma possono non comprendere tutti i costi da voi pagati al consulente o al distributore. Le cifre non tengono conto della vostra situazione fiscale personale, che può incidere anch'essa sull'importo del rimborso.

## Costi specifici dell'opzione di investimento

La diminuzione del rendimento (Reduction in Yield - RIY) esprime l'impatto dei costi totali sostenuti sul possibile rendimento dell'investimento. I costi totali tengono conto dei costi una tantum, correnti e accessori. Gli importi qui riportati corrispondono ai costi cumulativi del prodotto in 3 periodi di detenzione differenti e comprendono le potenziali penali per uscita anticipata. Questi importi si basano sull'ipotesi che siano investiti Euro 10.000 nella presente opzione d'investimento. Gli importi sono stimati e potrebbero cambiare in futuro.

### Andamento dei costi nel tempo

| Investimento [€ 10.000]                      |  |  |  |
|--|--|--|--|
| Scenari                                      | In caso di disinvestimento dopo 1 anno | In caso di disinvestimento dopo 5 anni | In caso di disinvestimento dopo 9 anni |
| <b>Costi totali</b>                          | € 503,32                               | € 3.306,97                             | € 9.391,03                             |
| <b>Impatto sul rendimento (RIY) per anno</b> | 5,03%                                  | 4,11%                                  | 4,01%                                  |

### Costi specifici dell'opzione di investimento

|                             |       |
|-----------------------------|-------|
| <b>Altri costi correnti</b> | 3,92% |
|-----------------------------|-------|

**Periodo di detenzione raccomandato dell'opzione di investimento: 9 anni.**

## Documento contenente le informazioni chiave - ALLEGATO

### Prodotto: CORE MULTIRAMO (TARIFFE UX14-15-16-17)

Di seguito vengono riportate le caratteristiche dell'opzione di investimento sottostante il prodotto in relazione a: obiettivi dell'investimento, Investitori di riferimento, indicatore di rischio, scenari di performance, costi totali, impatto annuale sul rendimento (RIY) nonché il periodo di detenzione raccomandato. L'opzione di investimento rappresenta la scelta di investire il 100% del capitale nella singola opzione.

#### Opzione di investimento: Schroder US Large Cap

ISIN: LU0248185190

Codice interno: 810

Emittente: Schroder International Select. Fund

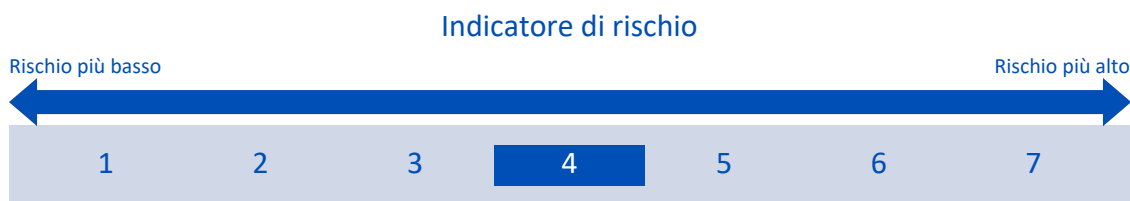
Combinazione Aviva di appartenenza: AZIONARI

Data di realizzazione del documento: 31/07/2018

**Obiettivi dell'opzione di investimento:** Almeno il 75% dell'OICR sarà investito in azioni di società statunitensi ad alta capitalizzazione. L'OICR può investire anche in altri strumenti finanziari e detenere liquidità. La valuta di riferimento dell'OICR è il Dollaro USA.

**Investitori al dettaglio di riferimento dell'opzione di investimento:** il Fondo Esterno è rivolto ai clienti aventi una buona conoscenza e/o esperienza dei mercati finanziari e assicurativi e una media tolleranza al rischio finanziario, i quali intendono investire il proprio capitale nel medio periodo accettando i possibili rischi di perdita connessi all'investimento finanziario.

### Quali sono i rischi e qual è il potenziale rendimento?



L'indicatore di rischio presuppone che l'opzione d'investimento sia mantenuta per 9 anni. Il rischio effettivo può variare in misura significativa in caso di disinvestimento in una fase iniziale e la somma rimborsata potrebbe essere minore. Può non essere possibile disinvestire anticipatamente. Potrebbe essere necessario sostenere notevoli costi supplementari per disinvestire anticipatamente.

L'indicatore di rischio è un'indicazione orientativa del livello di rischio di questa opzione di investimento rispetto ad altre opzioni. Esso esprime la probabilità che il prodotto subisca perdite monetarie a causa di movimenti sul mercato o a causa della nostra incapacità di pagarvi quanto dovuto.

Abbiamo classificato questa opzione di investimento al livello 4 su 7 che corrisponde alla classe di rischio media. Ciò significa che le perdite potenziali dovute alla performance futura del prodotto sono classificate nel livello medio e che è molto improbabile che le cattive condizioni di mercato influenzino la capacità di Aviva S.p.A. di pagarvi quanto dovuto.

### Scenari di performance

| Investimento [€ 10.000]            | Possibile rimborso al netto dei costi (Rendimento medio annuo) |                      |                      |
|------------------------------------|--|----------------------|----------------------|
| Premio assicurativo [€ 0]          | 1 anno   | 5 anni               | 9 anni               |
| <b>Scenari - Caso vita</b>         |  |                      |                      |
| Scenario di stress                 | € 3.147,88 (-68,52%)   | € 3.272,92 (-20,02%) | € 2.003,57 (-16,36%) |
| Scenario sfavorevole               | € 8.892,28 (-11,08%)   | € 10.259,70 (0,51%)  | € 13.044,09 (3,00%)  |
| Scenario moderato                  | € 10.942,36 (9,42%)  | € 16.274,56 (10,23%) | € 24.193,32 (10,31%) |
| Scenario favorevole                | € 13.406,50 (34,07%)   | € 25.691,60 (20,77%) | € 44.649,98 (18,09%) |
| <b>Scenario - Caso morte</b>       |  |                      |                      |
| In caso di decesso dell'Assicurato | € 11.212,21  | € 16.651,05          | € 24.728,18          |

Questa tabella mostra gli importi dei possibili rimborsi nei prossimi 9 anni, in scenari diversi, ipotizzando un investimento di 10.000 Euro.

Gli scenari presentati mostrano la possibile performance dell'investimento. Possono essere confrontati con gli scenari relativi ad altre opzioni di investimento/prodotti. Per la determinazione del possibile rimborso in caso di decesso dell'Assicurato è stata applicata la percentuale di maggiorazione più

bassa.

Gli scenari presentati sono una stima della performance futura sulla base di prove relative alle variazioni passate del valore di questo investimento e non sono un indicatore esatto. Gli importi dei rimborsi varieranno a seconda della performance del mercato e del periodo di tempo per cui viene mantenuta l'opzione d'investimento/prodotto.

Lo scenario di stress indica quale potrebbe essere l'importo rimborsato in circostanze di mercato estreme e non tiene conto della situazione in cui non siamo in grado di pagarvi.

Le cifre riportate comprendono tutti i costi del prodotto in quanto tale, ma possono non comprendere tutti i costi da voi pagati al consulente o al distributore. Le cifre non tengono conto della vostra situazione fiscale personale, che può incidere anch'essa sull'importo del rimborso.

## Costi specifici dell'opzione di investimento

La diminuzione del rendimento (Reduction in Yield - RIY) esprime l'impatto dei costi totali sostenuti sul possibile rendimento dell'investimento. I costi totali tengono conto dei costi una tantum, correnti e accessori. Gli importi qui riportati corrispondono ai costi cumulativi del prodotto in 3 periodi di detenzione differenti e comprendono le potenziali penali per uscita anticipata. Questi importi si basano sull'ipotesi che siano investiti Euro 10.000 nella presente opzione d'investimento. Gli importi sono stimati e potrebbero cambiare in futuro.

### Andamento dei costi nel tempo

| Investimento [€ 10.000]               |  |  |  |
|---------------------------------------|--|--|--|
| Scenari                               | In caso di disinvestimento dopo 1 anno | In caso di disinvestimento dopo 5 anni | In caso di disinvestimento dopo 9 anni |
| Costi totali                          | € 491,05                               | € 3.166,32                             | € 8.863,10                             |
| Impatto sul rendimento (RIY) per anno | 4,91%                                  | 3,99%                                  | 3,89%                                  |

| Costi specifici dell'opzione di investimento |       |
|--|-------|
| Altri costi correnti                         | 3,80% |

Periodo di detenzione raccomandato dell'opzione di investimento: 9 anni.



## Documento contenente le informazioni chiave - ALLEGATO

### Prodotto: CORE MULTIRAMO (TARIFFE UX14-15-16-17)

Di seguito vengono riportate le caratteristiche dell'opzione di investimento sottostante il prodotto in relazione a: obiettivi dell'investimento, Investitori di riferimento, indicatore di rischio, scenari di performance, costi totali, impatto annuale sul rendimento (RIY) nonché il periodo di detenzione raccomandato. L'opzione di investimento rappresenta la scelta di investire il 100% del capitale nella singola opzione.

#### Opzione di investimento: SLI European Smaller Companies

ISIN: LU0306632414

Codice interno: 814

Emittente: Standard Life Investments Global

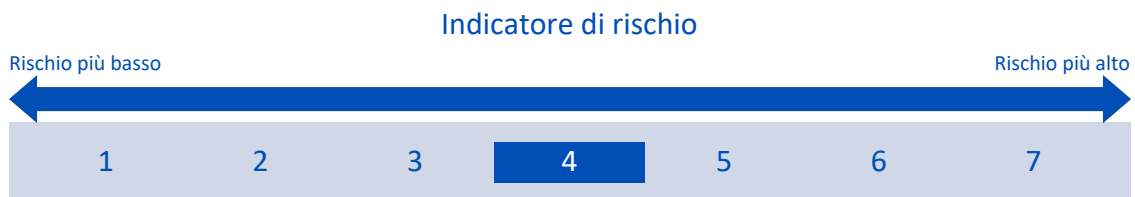
Combinazione Aviva di appartenenza: AZIONARI

Data di realizzazione del documento: 31/07/2018

**Obiettivi dell'opzione di investimento:** L'OICR investe principalmente in titoli azionari europei o equivalenti, emessi da società domiciliate o quotate in un paese europeo. L'OICR può anche investire, in via accessoria, in altri valori mobiliari tra cui ADRs, GDRs, P-notes o ETFs. L'investimento in liquidità è residuale. La valuta di base del portafoglio è l'Euro.

**Investitori al dettaglio di riferimento dell'opzione di investimento:** il Fondo Esterno è rivolto ai clienti aventi una buona conoscenza e/o esperienza dei mercati finanziari e assicurativi e una media tolleranza al rischio finanziario, i quali intendono investire il proprio capitale nel medio periodo accettando i possibili rischi di perdita connessi all'investimento finanziario.

### Quali sono i rischi e qual è il potenziale rendimento?



L'indicatore di rischio presuppone che l'opzione d'investimento sia mantenuta per 9 anni. Il rischio effettivo può variare in misura significativa in caso di disinvestimento in una fase iniziale e la somma rimborsata potrebbe essere minore. Può non essere possibile disinvestire anticipatamente. Potrebbe essere necessario sostenere notevoli costi supplementari per disinvestire anticipatamente.

L'indicatore di rischio è un'indicazione orientativa del livello di rischio di questa opzione di investimento rispetto ad altre opzioni. Esso esprime la probabilità che il prodotto subisca perdite monetarie a causa di movimenti sul mercato o a causa della nostra incapacità di pagarvi quanto dovuto.

Abbiamo classificato questa opzione di investimento al livello 4 su 7 che corrisponde alla classe di rischio media. Ciò significa che le perdite potenziali dovute alla performance futura del prodotto sono classificate nel livello medio e che è molto improbabile che le cattive condizioni di mercato influenzino la capacità di Aviva S.p.A. di pagarvi quanto dovuto.

### Scenari di performance

| Investimento [€ 10.000]<br>Premio assicurativo [€ 0] | 1 anno   | 5 anni               | 9 anni               |
|--|--|----------------------|----------------------|
|  | Possibile rimborso al netto dei costi (Rendimento medio annuo) |                      |                      |
| <b>Scenari - Caso vita</b>                           |  |                      |                      |
| Scenario di stress                                   | € 3.413,19 (-65,87%)   | € 3.667,53 (-18,18%) | € 2.374,51 (-14,76%) |
| Scenario sfavorevole                                 | € 9.203,46 (-7,97%)  | € 11.577,41 (2,97%)  | € 15.902,43 (5,29%)  |
| Scenario moderato                                    | € 11.121,41 (11,21%)   | € 17.615,37 (11,99%) | € 27.884,28 (12,07%) |
| Scenario favorevole                                  | € 13.360,67 (33,61%)   | € 26.637,06 (21,65%) | € 48.589,19 (19,20%) |
| <b>Scenario - Caso morte</b>                         |  |                      |                      |
| In caso di decesso dell'Assicurato                   | € 11.394,84  | € 18.018,68          | € 28.492,96          |

Questa tabella mostra gli importi dei possibili rimborsi nei prossimi 9 anni, in scenari diversi, ipotizzando un investimento di 10.000 Euro.

Gli scenari presentati mostrano la possibile performance dell'investimento. Possono essere confrontati con gli scenari relativi ad altre opzioni di

investimento/prodotti. Per la determinazione del possibile rimborso in caso di decesso dell'Assicurato è stata applicata la percentuale di maggiorazione più bassa.

Gli scenari presentati sono una stima della performance futura sulla base di prove relative alle variazioni passate del valore di questo investimento e non sono un indicatore esatto. Gli importi dei rimborsi varieranno a seconda della performance del mercato e del periodo di tempo per cui viene mantenuta l'opzione d'investimento/prodotto.

Lo scenario di stress indica quale potrebbe essere l'importo rimborsato in circostanze di mercato estreme e non tiene conto della situazione in cui non siamo in grado di pagarvi.

Le cifre riportate comprendono tutti i costi del prodotto in quanto tale, ma possono non comprendere tutti i costi da voi pagati al consulente o al distributore. Le cifre non tengono conto della vostra situazione fiscale personale, che può incidere anch'essa sull'importo del rimborso.

## Costi specifici dell'opzione di investimento

La diminuzione del rendimento (Reduction in Yield - RIY) esprime l'impatto dei costi totali sostenuti sul possibile rendimento dell'investimento. I costi totali tengono conto dei costi una tantum, correnti e accessori. Gli importi qui riportati corrispondono ai costi cumulativi del prodotto in 3 periodi di detenzione differenti e comprendono le potenziali penali per uscita anticipata. Questi importi si basano sull'ipotesi che siano investiti Euro 10.000 nella presente opzione d'investimento. Gli importi sono stimati e potrebbero cambiare in futuro.

### Andamento dei costi nel tempo

| Investimento [€ 10.000]                      |  |  |  |
|--|--|--|--|
| Scenari                                      | In caso di disinvestimento dopo 1 anno | In caso di disinvestimento dopo 5 anni | In caso di disinvestimento dopo 9 anni |
| <b>Costi totali</b>                          | € 511,81                               | € 3.546,42                             | € 10.610,77                            |
| <b>Impatto sul rendimento (RIY) per anno</b> | 5,12%                                  | 4,18%                                  | 4,09%                                  |

### Costi specifici dell'opzione di investimento

|                             |       |
|-----------------------------|-------|
| <b>Altri costi correnti</b> | 4,00% |
|-----------------------------|-------|

**Periodo di detenzione raccomandato dell'opzione di investimento: 9 anni.**

## Documento contenente le informazioni chiave - ALLEGATO

### Prodotto: CORE MULTIRAMO (TARIFFE UX14-15-16-17)

Di seguito vengono riportate le caratteristiche dell'opzione di investimento sottostante il prodotto in relazione a: obiettivi dell'investimento, Investitori di riferimento, indicatore di rischio, scenari di performance, costi totali, impatto annuale sul rendimento (RIY) nonché il periodo di detenzione raccomandato. L'opzione di investimento rappresenta la scelta di investire il 100% del capitale nella singola opzione.

#### Opzione di investimento: Sturdza Strategic Europe Value

ISIN: IE00B7RTL43

Codice interno: 802

Emittente: E.I. Sturdza Funds plc

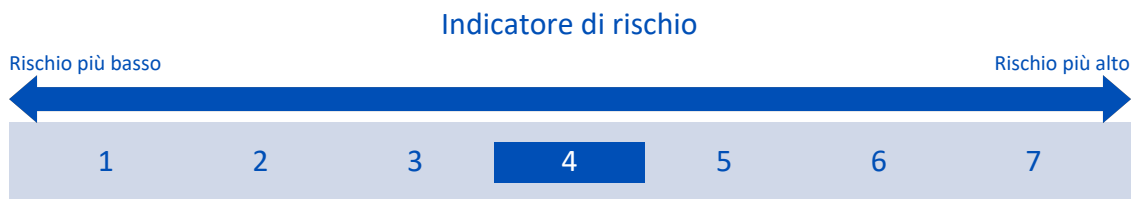
Combinazione Aviva di appartenenza: AZIONARI

Data di realizzazione del documento: 31/07/2018

**Obiettivi dell'opzione di investimento:** L'OICR investe prevalentemente in azioni e strumenti aventi caratteristiche patrimoniali assimilabili ad esse - quali le azioni privilegiate - scambiati nei principali mercati borsistici. È possibile un investimento residuale in obbligazioni a medio-lungo termine quotate e con Rating non inferiore ad A di Standard and Poor's e ad A3 di Moody's. La valuta di riferimento è l'Euro.

**Investitori al dettaglio di riferimento dell'opzione di investimento:** il Fondo Esterno è rivolto ai clienti aventi una buona conoscenza e/o esperienza dei mercati finanziari e assicurativi e una media tolleranza al rischio finanziario, i quali intendono investire il proprio capitale nel medio periodo accettando i possibili rischi di perdita connessi all'investimento finanziario.

### Quali sono i rischi e qual è il potenziale rendimento?



L'indicatore di rischio presuppone che l'opzione d'investimento sia mantenuta per 9 anni. Il rischio effettivo può variare in misura significativa in caso di disinvestimento in una fase iniziale e la somma rimborsata potrebbe essere minore. Può non essere possibile disinvestire anticipatamente. Potrebbe essere necessario sostenere notevoli costi supplementari per disinvestire anticipatamente.

L'indicatore di rischio è un'indicazione orientativa del livello di rischio di questa opzione di investimento rispetto ad altre opzioni. Esso esprime la probabilità che il prodotto subisca perdite monetarie a causa di movimenti sul mercato o a causa della nostra incapacità di pagarvi quanto dovuto.

Abbiamo classificato questa opzione di investimento al livello 4 su 7 che corrisponde alla classe di rischio media. Ciò significa che le perdite potenziali dovute alla performance futura del prodotto sono classificate nel livello medio e che è molto improbabile che le cattive condizioni di mercato influenzino la capacità di Aviva S.p.A. di pagarvi quanto dovuto.

### Scenari di performance

| Investimento [€ 10.000]<br>Premio assicurativo [€ 0] | Possibile rimborso al netto dei costi (Rendimento medio annuo) |                      |                      |
|--|--|----------------------|----------------------|
|  | 1 anno   | 5 anni               | 9 anni               |
| <b>Scenari - Caso vita</b>                           |  |                      |                      |
| Scenario di stress                                   | € 4.517,48 (-54,83%)   | € 3.861,17 (-17,33%) | € 2.516,02 (-14,21%) |
| Scenario sfavorevole                                 | € 8.935,37 (-10,65%)   | € 9.568,91 (-0,88%)  | € 11.115,51 (1,18%)  |
| Scenario moderato                                    | € 10.619,04 (6,19%)  | € 14.067,23 (7,06%)  | € 18.629,86 (7,16%)  |
| Scenario favorevole                                  | € 12.607,22 (26,07%)   | € 20.651,24 (15,61%) | € 31.174,23 (13,47%) |
| <b>Scenario - Caso morte</b>                         |  |                      |                      |
| In caso di decesso dell'Assicurato                   | € 10.882,43  | € 14.399,58          | € 19.053,45          |

Questa tabella mostra gli importi dei possibili rimborsi nei prossimi 9 anni, in scenari diversi, ipotizzando un investimento di 10.000 Euro.

Gli scenari presentati mostrano la possibile performance dell'investimento. Possono essere confrontati con gli scenari relativi ad altre opzioni di

investimento/prodotti. Per la determinazione del possibile rimborso in caso di decesso dell'Assicurato è stata applicata la percentuale di maggiorazione più bassa.

Gli scenari presentati sono una stima della performance futura sulla base di prove relative alle variazioni passate del valore di questo investimento e non sono un indicatore esatto. Gli importi dei rimborsi varieranno a seconda della performance del mercato e del periodo di tempo per cui viene mantenuta l'opzione d'investimento/prodotto.

Lo scenario di stress indica quale potrebbe essere l'importo rimborsato in circostanze di mercato estreme e non tiene conto della situazione in cui non siamo in grado di pagarvi.

Le cifre riportate comprendono tutti i costi del prodotto in quanto tale, ma possono non comprendere tutti i costi da voi pagati al consulente o al distributore. Le cifre non tengono conto della vostra situazione fiscale personale, che può incidere anch'essa sull'importo del rimborso.

## Costi specifici dell'opzione di investimento

La diminuzione del rendimento (Reduction in Yield - RIY) esprime l'impatto dei costi totali sostenuti sul possibile rendimento dell'investimento. I costi totali tengono conto dei costi una tantum, correnti e accessori. Gli importi qui riportati corrispondono ai costi cumulativi del prodotto in 3 periodi di detenzione differenti e comprendono le potenziali penali per uscita anticipata. Questi importi si basano sull'ipotesi che siano investiti Euro 10.000 nella presente opzione d'investimento. Gli importi sono stimati e potrebbero cambiare in futuro.

### Andamento dei costi nel tempo

| Investimento [€ 10.000]                      |  |  |  |
|--|--|--|--|
| Scenari                                      | In caso di disinvestimento dopo 1 anno | In caso di disinvestimento dopo 5 anni | In caso di disinvestimento dopo 9 anni |
| <b>Costi totali</b>                          | € 601,71                               | € 3.701,66                             | € 9.508,48                             |
| <b>Impatto sul rendimento (RIY) per anno</b> | 6,02%                                  | 5,12%                                  | 5,02%                                  |

### Costi specifici dell'opzione di investimento

|                             |       |
|-----------------------------|-------|
| <b>Altri costi correnti</b> | 4,93% |
|-----------------------------|-------|

**Periodo di detenzione raccomandato dell'opzione di investimento: 9 anni.**

## Documento contenente le informazioni chiave - ALLEGATO

### Prodotto: CORE MULTIRAMO (TARIFFE UX14-15-16-17)

Di seguito vengono riportate le caratteristiche dell'opzione di investimento sottostante il prodotto in relazione a: obiettivi dell'investimento, Investitori di riferimento, indicatore di rischio, scenari di performance, costi totali, impatto annuale sul rendimento (RIY) nonché il periodo di detenzione raccomandato. L'opzione di investimento rappresenta la scelta di investire il 100% del capitale nella singola opzione.

#### Opzione di investimento: T.Rowe European Equity

ISIN: LU0983346296

Codice interno: 879

Emittente: T ROWE PRICE FUNDS

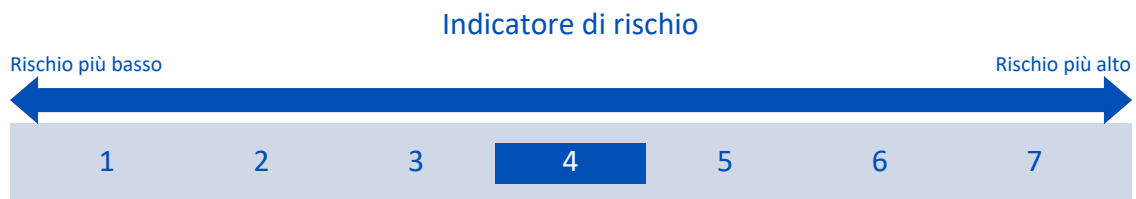
Combinazione Aviva di appartenenza: AZIONARI

Data di realizzazione del documento: 31/07/2018

**Obiettivi dell'opzione di investimento:** L'OICR investe principalmente in un portafoglio diversificato di titoli azionari di società europee. È possibile che il portafoglio rimanga in liquidità per un importo residuale. La valuta di riferimento del portafoglio è l'euro.

**Investitori al dettaglio di riferimento dell'opzione di investimento:** il Fondo Esterno è rivolto ai clienti aventi una buona conoscenza e/o esperienza dei mercati finanziari e assicurativi e una media tolleranza al rischio finanziario, i quali intendono investire il proprio capitale nel medio periodo accettando i possibili rischi di perdita connessi all'investimento finanziario.

### Quali sono i rischi e qual è il potenziale rendimento?



**! L'indicatore di rischio presuppone che l'opzione d'investimento sia mantenuta per 9 anni. Il rischio effettivo può variare in misura significativa in caso di disinvestimento in una fase iniziale e la somma rimborsata potrebbe essere minore. Può non essere possibile disinvestire anticipatamente. Potrebbe essere necessario sostenere notevoli costi supplementari per disinvestire anticipatamente.**

L'indicatore di rischio è un'indicazione orientativa del livello di rischio di questa opzione di investimento rispetto ad altre opzioni. Esso esprime la probabilità che il prodotto subisca perdite monetarie a causa di movimenti sul mercato o a causa della nostra incapacità di pagarvi quanto dovuto.

Abbiamo classificato questa opzione di investimento al livello 4 su 7 che corrisponde alla classe di rischio media. Ciò significa che le perdite potenziali dovute alla performance futura del prodotto sono classificate nel livello medio e che è molto improbabile che le cattive condizioni di mercato influenzino la capacità di Aviva S.p.A. di pagarvi quanto dovuto.

### Scenari di performance

| Investimento [€ 10.000]<br>Premio assicurativo [€ 0] | Possibile rimborso al netto dei costi (Rendimento medio annuo) |                      |                      |
|--|--|----------------------|----------------------|
|  | 1 anno   | 5 anni               | 9 anni               |
| <b>Scenari - Caso vita</b>                           |  |                      |                      |
| Scenario di stress                                   | € 3.831,75 (-61,68%)   | € 3.231,10 (-20,22%) | € 1.943,17 (-16,64%) |
| Scenario sfavorevole                                 | € 8.499,14 (-15,01%)   | € 7.659,90 (-5,19%)  | € 7.524,36 (-3,11%)  |
| Scenario moderato                                    | € 10.210,17 (2,10%)  | € 11.524,90 (2,88%)  | € 13.008,09 (2,97%)  |
| Scenario favorevole                                  | € 12.220,97 (22,21%)   | € 17.267,20 (11,54%) | € 22.383,97 (9,37%)  |
| <b>Scenario - Caso morte</b>                         |  |                      |                      |
| In caso di decesso dell'Assicurato                   | € 10.465,37  | € 11.806,40          | € 13.319,26          |

Questa tabella mostra gli importi dei possibili rimborsi nei prossimi 9 anni, in scenari diversi, ipotizzando un investimento di 10.000 Euro.

Gli scenari presentati mostrano la possibile performance dell'investimento. Possono essere confrontati con gli scenari relativi ad altre opzioni di investimento/prodotti. Per la determinazione del possibile rimborso in caso di decesso dell'Assicurato è stata applicata la percentuale di maggiorazione più

bassa.

Gli scenari presentati sono una stima della performance futura sulla base di prove relative alle variazioni passate del valore di questo investimento e non sono un indicatore esatto. Gli importi dei rimborsi varieranno a seconda della performance del mercato e del periodo di tempo per cui viene mantenuta l'opzione d'investimento/prodotto.

Lo scenario di stress indica quale potrebbe essere l'importo rimborsato in circostanze di mercato estreme e non tiene conto della situazione in cui non siamo in grado di pagarvi.

Le cifre riportate comprendono tutti i costi del prodotto in quanto tale, ma possono non comprendere tutti i costi da voi pagati al consulente o al distributore. Le cifre non tengono conto della vostra situazione fiscale personale, che può incidere anch'essa sull'importo del rimborso.

## Costi specifici dell'opzione di investimento

La diminuzione del rendimento (Reduction in Yield - RIY) esprime l'impatto dei costi totali sostenuti sul possibile rendimento dell'investimento. I costi totali tengono conto dei costi una tantum, correnti e accessori. Gli importi qui riportati corrispondono ai costi cumulativi del prodotto in 3 periodi di detenzione differenti e comprendono le potenziali penali per uscita anticipata. Questi importi si basano sull'ipotesi che siano investiti Euro 10.000 nella presente opzione d'investimento. Gli importi sono stimati e potrebbero cambiare in futuro.

### Andamento dei costi nel tempo

| Investimento [€ 10.000]               |  |  |  |
|---------------------------------------|--|--|--|
| Scenari                               | In caso di disinvestimento dopo 1 anno | In caso di disinvestimento dopo 5 anni | In caso di disinvestimento dopo 9 anni |
| Costi totali                          | € 459,14                               | € 2.242,73                             | € 4.757,58                             |
| Impatto sul rendimento (RIY) per anno | 4,59%                                  | 3,72%                                  | 3,63%                                  |

### Costi specifici dell'opzione di investimento

|                      |       |
|----------------------|-------|
| Altri costi correnti | 3,53% |
|----------------------|-------|

Periodo di detenzione raccomandato dell'opzione di investimento: 9 anni.

## Documento contenente le informazioni chiave - ALLEGATO

### Prodotto: CORE MULTIRAMO (TARIFFE UX14-15-16-17)

Di seguito vengono riportate le caratteristiche dell'opzione di investimento sottostante il prodotto in relazione a: obiettivi dell'investimento, Investitori di riferimento, indicatore di rischio, scenari di performance, costi totali, impatto annuale sul rendimento (RIY) nonché il periodo di detenzione raccomandato. L'opzione di investimento rappresenta la scelta di investire il 100% del capitale nella singola opzione.

#### Opzione di investimento: T.Rowe European High Yield

ISIN: LU0596127604

Codice interno: 862

Emittente: T ROWE PRICE FUNDS

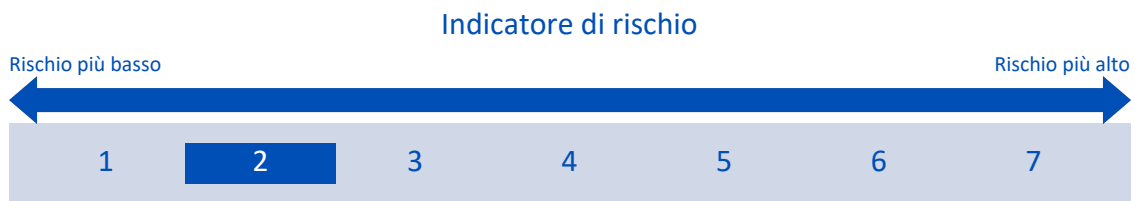
Combinazione Aviva di appartenenza: OBBLIGAZIONARI

Data di realizzazione del documento: 31/07/2018

**Obiettivi dell'opzione di investimento:** L'OICR investe principalmente in un portafoglio diversificato di obbligazioni Corporate di tipo "high yield", denominate in valute europee. La valuta di riferimento del portafoglio è l'euro.

**Investitori al dettaglio di riferimento dell'opzione di investimento:** Il Fondo Esterno è rivolto ai clienti aventi una buona conoscenza e/o esperienza dei mercati finanziari e assicurativi e una bassa tolleranza al rischio finanziario, i quali intendono investire il proprio capitale nel medio periodo accettando i possibili rischi di perdita connessi all'investimento finanziario.

### Quali sono i rischi e qual è il potenziale rendimento?



**L'indicatore di rischio presuppone che l'opzione d'investimento sia mantenuta per 4 anni. Il rischio effettivo può variare in misura significativa in caso di disinvestimento in una fase iniziale e la somma rimborsata potrebbe essere minore. Può non essere possibile disinvestire anticipatamente. Potrebbe essere necessario sostenere notevoli costi supplementari per disinvestire anticipatamente.**

L'indicatore di rischio è un'indicazione orientativa del livello di rischio di questa opzione di investimento rispetto ad altre opzioni. Esso esprime la probabilità che il prodotto subisca perdite monetarie a causa di movimenti sul mercato o a causa della nostra incapacità di pagarvi quanto dovuto.

Abbiamo classificato questa opzione di investimento al livello 2 su 7 che corrisponde alla classe di rischio bassa. Ciò significa che le perdite potenziali dovute alla performance futura del prodotto sono classificate nel livello basso e che è molto improbabile che le cattive condizioni di mercato influenzino la capacità di Aviva S.p.A. di pagarvi quanto dovuto.

### Scenari di performance

| Investimento [€ 10.000]  |                      |                     |                     |
|--|----------------------|---------------------|---------------------|
| Premio assicurativo [€ 0]                                      | 1 anno               | 2 anni              | 4 anni              |
| Possibile rimborso al netto dei costi (Rendimento medio annuo) |                      |                     |                     |
| <b>Scenari - Caso vita</b>                                     |                      |                     |                     |
| Scenario di stress   | € 7.925,32 (-20,75%) | € 8.649,01 (-7,00%) | € 8.042,14 (-5,30%) |
| Scenario sfavorevole   | € 9.886,54 (-1,13%)  | € 10.119,10 (0,59%) | € 10.706,60 (1,72%) |
| Scenario moderato  | € 10.305,12 (3,05%)  | € 10.727,71 (3,57%) | € 11.625,34 (3,84%) |
| Scenario favorevole  | € 10.726,76 (7,27%)  | € 11.357,31 (6,57%) | € 12.605,43 (5,96%) |
| <b>Scenario - Caso morte</b>                                   |                      |                     |                     |
| In caso di decesso dell'Assicurato                             | € 10.562,22          | € 10.993,26         | € 11.908,84         |

Questa tabella mostra gli importi dei possibili rimborsi nei prossimi 4 anni, in scenari diversi, ipotizzando un investimento di 10.000 Euro.

Gli scenari presentati mostrano la possibile performance dell'investimento. Possono essere confrontati con gli scenari relativi ad altre opzioni di investimento/prodotti. Per la determinazione del possibile rimborso in caso di decesso dell'Assicurato è stata applicata la percentuale di maggiorazione più

bassa.

Gli scenari presentati sono una stima della performance futura sulla base di prove relative alle variazioni passate del valore di questo investimento e non sono un indicatore esatto. Gli importi dei rimborsi varieranno a seconda della performance del mercato e del periodo di tempo per cui viene mantenuta l'opzione d'investimento/prodotto.

Lo scenario di stress indica quale potrebbe essere l'importo rimborsato in circostanze di mercato estreme e non tiene conto della situazione in cui non siamo in grado di pagarvi.

Le cifre riportate comprendono tutti i costi del prodotto in quanto tale, ma possono non comprendere tutti i costi da voi pagati al consulente o al distributore. Le cifre non tengono conto della vostra situazione fiscale personale, che può incidere anch'essa sull'importo del rimborso.

## Costi specifici dell'opzione di investimento

La diminuzione del rendimento (Reduction in Yield - RIY) esprime l'impatto dei costi totali sostenuti sul possibile rendimento dell'investimento. I costi totali tengono conto dei costi una tantum, correnti e accessori. Gli importi qui riportati corrispondono ai costi cumulativi del prodotto in 3 periodi di detenzione differenti e comprendono le potenziali penali per uscita anticipata. Questi importi si basano sull'ipotesi che siano investiti Euro 10.000 nella presente opzione d'investimento. Gli importi sono stimati e potrebbero cambiare in futuro.

### Andamento dei costi nel tempo

| Investimento [€ 10.000]               |  |  |  |
|---------------------------------------|--|--|--|
| Scenari                               | In caso di disinvestimento dopo 1 anno | In caso di disinvestimento dopo 2 anni | In caso di disinvestimento dopo 4 anni |
| Costi totali                          | € 380,32                               | € 685,51                               | € 1.395,53                             |
| Impatto sul rendimento (RIY) per anno | 3,80%                                  | 3,26%                                  | 2,99%                                  |

### Costi specifici dell'opzione di investimento

|                      |       |
|----------------------|-------|
| Altri costi correnti | 2,74% |
|----------------------|-------|

Periodo di detenzione raccomandato dell'opzione di investimento: 4 anni.



## Documento contenente le informazioni chiave - ALLEGATO

### Prodotto: CORE MULTIRAMO (TARIFFE UX14-15-16-17)

Di seguito vengono riportate le caratteristiche dell'opzione di investimento sottostante il prodotto in relazione a: obiettivi dell'investimento, Investitori di riferimento, indicatore di rischio, scenari di performance, costi totali, impatto annuale sul rendimento (RIY) nonché il periodo di detenzione raccomandato. L'opzione di investimento rappresenta la scelta di investire il 100% del capitale nella singola opzione.

#### Opzione di investimento: TCW MetWest Total Return Bond

ISIN: LU0905645874

Codice interno: 842

Emittente: TCW Funds

Combinazione Aviva di appartenenza: OBBLIGAZIONARI

Data di realizzazione del documento: 31/07/2018

**Obiettivi dell'opzione di investimento:** L'OICR investe almeno l'80% del suo patrimonio netto in titoli a reddito fisso e/o strumenti finanziari derivati che offrono un'esposizione a tali titoli. Fino al 20% del portafoglio può essere investito in titoli con Rating inferiore ad Investment grade. Gli investimenti includeranno vari tipi di obbligazioni e altri titoli quali tipicamente obbligazioni societarie, note, obbligazioni collateralizzate, obbligazioni collateralizzate da crediti, titoli collateralizzati da prestiti ipotecari o da attività, prestiti bancari, strumenti del mercato monetario, Swap, Future, titoli municipali, opzioni, Credit Default Swap, collocamenti privati e titoli oggetto di restrizioni. Questi titoli potrebbero fruttare tassi di interesse fissi o variabili. L'OICR può investire anche in strumenti, compresi obbligazioni e strumenti del mercato monetario, diversi da quelli menzionati sopra; obbligazioni convertibili; titoli azionari e strumenti legati al mercato azionario. È possibile un investimento residuale in altri OICR e in depositi. La divisa di riferimento del portafoglio è il dollaro statunitense.

**Investitori al dettaglio di riferimento dell'opzione di investimento:** il Fondo Esterno è rivolto ai clienti aventi una buona conoscenza e/o esperienza dei mercati finanziari e assicurativi e una media tolleranza al rischio finanziario, i quali intendono investire il proprio capitale nel medio periodo accettando i possibili rischi di perdita connessi all'investimento finanziario.

### Quali sono i rischi e qual è il potenziale rendimento?

#### Indicatore di rischio



**L'indicatore di rischio presuppone che l'opzione d'investimento sia mantenuta per 5 anni. Il rischio effettivo può variare in misura significativa in caso di disinvestimento in una fase iniziale e la somma rimborsata potrebbe essere minore. Può non essere possibile disinvestire anticipatamente. Potrebbe essere necessario sostenere notevoli costi supplementari per disinvestire anticipatamente.**

L'indicatore di rischio è un'indicazione orientativa del livello di rischio di questa opzione di investimento rispetto ad altre opzioni. Esso esprime la probabilità che il prodotto subisca perdite monetarie a causa di movimenti sul mercato o a causa della nostra incapacità di pagarvi quanto dovuto.

Abbiamo classificato questa opzione di investimento al livello 3 su 7 che corrisponde alla classe di rischio medio-bassa. Ciò significa che le perdite potenziali dovute alla performance futura del prodotto sono classificate nel livello medio-basso e che è molto improbabile che le cattive condizioni di mercato influenzino la capacità di Aviva S.p.A. di pagarvi quanto dovuto.

**Attenzione al rischio cambio.** L'OICR effettua pagamenti in una valuta straniera, quindi il rendimento finale che otterrete dipenderà dal tasso di cambio tra tale valuta e l'euro.

## Scenari di performance

| Investimento [€ 10.000]            | Possibile rimborso al netto dei costi (Rendimento medio annuo) |                      |                      |
|------------------------------------|--|----------------------|----------------------|
| Premio assicurativo [€ 0]          | 1 anno   | 3 anni               | 5 anni               |
| <b>Scenari - Caso vita</b>         |  |                      |                      |
| Scenario di stress                 | € 6.729,95 (-32,70%)   | € 6.515,45 (-13,31%) | € 5.594,39 (-10,97%) |
| Scenario sfavorevole               | € 9.075,63 (-9,24%)  | € 8.725,20 (-4,44%)  | € 8.592,19 (-2,99%)  |
| Scenario moderato                  | € 10.085,62 (0,86%)  | € 10.472,70 (1,55%)  | € 10.874,56 (1,69%)  |
| Scenario favorevole                | € 11.198,28 (11,98%)   | € 12.557,98 (7,89%)  | € 13.748,51 (6,57%)  |
| <b>Scenario - Caso morte</b>       |  |                      |                      |
| In caso di decesso dell'Assicurato | € 10.338,33  | € 10.733,15          | € 11.143,05          |

Questa tabella mostra gli importi dei possibili rimborsi nei prossimi 5 anni, in scenari diversi, ipotizzando un investimento di 10.000 Euro.

Gli scenari presentati mostrano la possibile performance dell'investimento. Possono essere confrontati con gli scenari relativi ad altre opzioni di investimento/prodotti. Per la determinazione del possibile rimborso in caso di decesso dell'Assicurato è stata applicata la percentuale di maggiorazione più bassa.

Gli scenari presentati sono una stima della performance futura sulla base di prove relative alle variazioni passate del valore di questo investimento e non sono un indicatore esatto. Gli importi dei rimborsi varieranno a seconda della performance del mercato e del periodo di tempo per cui viene mantenuta l'opzione d'investimento/prodotto.

Lo scenario di stress indica quale potrebbe essere l'importo rimborsato in circostanze di mercato estreme e non tiene conto della situazione in cui non siamo in grado di pagarvi.

Le cifre riportate comprendono tutti i costi del prodotto in quanto tale, ma possono non comprendere tutti i costi da voi pagati al consulente o al distributore. Le cifre non tengono conto della vostra situazione fiscale personale, che può incidere anch'essa sull'importo del rimborso.

## Costi specifici dell'opzione di investimento

La diminuzione del rendimento (Reduction in Yield - RIY) esprime l'impatto dei costi totali sostenuti sul possibile rendimento dell'investimento. I costi totali tengono conto dei costi una tantum, correnti e accessori. Gli importi qui riportati corrispondono ai costi cumulativi del prodotto in 3 periodi di detenzione differenti e comprendono le potenziali penali per uscita anticipata. Questi importi si basano sull'ipotesi che siano investiti Euro 10.000 nella presente opzione d'investimento. Gli importi sono stimati e potrebbero cambiare in futuro.

### Andamento dei costi nel tempo

| Investimento [€ 10.000]               | Andamento dei costi nel tempo          |  |  |
|---------------------------------------|--|--|--|
| Scenari                               | In caso di disinvestimento dopo 1 anno | In caso di disinvestimento dopo 3 anni | In caso di disinvestimento dopo 5 anni |
| Costi totali                          | € 365,05                               | € 935,55                               | € 1.579,01                             |
| Impatto sul rendimento (RIY) per anno | 3,65%                                  | 2,94%                                  | 2,80%                                  |

### Costi specifici dell'opzione di investimento

|                      |       |
|----------------------|-------|
| Altri costi correnti | 2,60% |
|----------------------|-------|

**Periodo di detenzione raccomandato dell'opzione di investimento: 5 anni.**



investimento/prodotti. Per la determinazione del possibile rimborso in caso di decesso dell'Assicurato è stata applicata la percentuale di maggiorazione più bassa.

Gli scenari presentati sono una stima della performance futura sulla base di prove relative alle variazioni passate del valore di questo investimento e non sono un indicatore esatto. Gli importi dei rimborsi varieranno a seconda della performance del mercato e del periodo di tempo per cui viene mantenuta l'opzione d'investimento/prodotto.

Lo scenario di stress indica quale potrebbe essere l'importo rimborsato in circostanze di mercato estreme e non tiene conto della situazione in cui non siamo in grado di pagarvi.

Le cifre riportate comprendono tutti i costi del prodotto in quanto tale, ma possono non comprendere tutti i costi da voi pagati al consulente o al distributore. Le cifre non tengono conto della vostra situazione fiscale personale, che può incidere anch'essa sull'importo del rimborso.

## Costi specifici dell'opzione di investimento

La diminuzione del rendimento (Reduction in Yield - RIY) esprime l'impatto dei costi totali sostenuti sul possibile rendimento dell'investimento. I costi totali tengono conto dei costi una tantum, correnti e accessori. Gli importi qui riportati corrispondono ai costi cumulativi del prodotto in 3 periodi di detenzione differenti e comprendono le potenziali penali per uscita anticipata. Questi importi si basano sull'ipotesi che siano investiti Euro 10.000 nella presente opzione d'investimento. Gli importi sono stimati e potrebbero cambiare in futuro.

### Andamento dei costi nel tempo

| Investimento [€ 10.000]                      |  |  |  |
|--|--|--|--|
| Scenari                                      | In caso di disinvestimento dopo 1 anno | In caso di disinvestimento dopo 5 anni | In caso di disinvestimento dopo 9 anni |
| <b>Costi totali</b>                          | € 537,70                               | € 3.210,05                             | € 8.143,60                             |
| <b>Impatto sul rendimento (RIY) per anno</b> | 5,38%                                  | 4,48%                                  | 4,38%                                  |

### Costi specifici dell'opzione di investimento

|                             |       |
|-----------------------------|-------|
| <b>Altri costi correnti</b> | 4,29% |
|-----------------------------|-------|

**Periodo di detenzione raccomandato dell'opzione di investimento: 9 anni.**

## Documento contenente le informazioni chiave - ALLEGATO

### Prodotto: CORE MULTIRAMO (TARIFFE UX14-15-16-17)

Di seguito vengono riportate le caratteristiche dell'opzione di investimento sottostante il prodotto in relazione a: obiettivi dell'investimento, Investitori di riferimento, indicatore di rischio, scenari di performance, costi totali, impatto annuale sul rendimento (RIY) nonché il periodo di detenzione raccomandato. L'opzione di investimento rappresenta la scelta di investire il 100% del capitale nella singola opzione.

#### Opzione di investimento: Threadneedle European High Yield Bond

ISIN: GB00B1XK5G42

Codice interno: 869

Emittente: Threadneedle Investment Funds

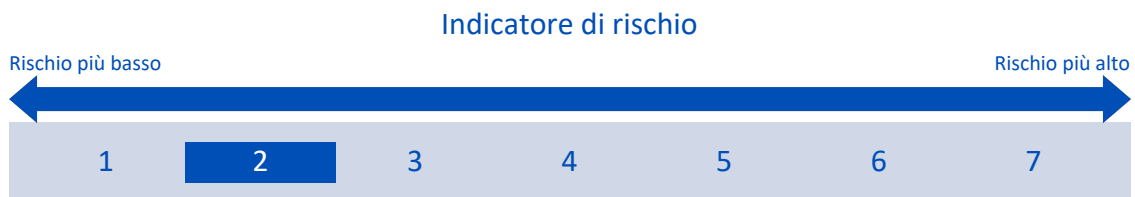
Combinazione Aviva di appartenenza: OBBLIGAZIONARI

Data di realizzazione del documento: 31/07/2018

**Obiettivi dell'opzione di investimento:** L'OICR investe almeno due terzi del proprio patrimonio in obbligazioni, che pagano un elevato rendimento in Euro o Sterline inglesi. L'OICR può inoltre investire in classi di attività e strumenti diversi da quelli sopra riportati. Una parte residuale del portafoglio può essere lasciata in liquidità. La valuta di riferimento è l'euro.

**Investitori al dettaglio di riferimento dell'opzione di investimento:** il Fondo Esterno è rivolto ai clienti aventi una buona conoscenza e/o esperienza dei mercati finanziari e assicurativi e una bassa tolleranza al rischio finanziario, i quali intendono investire il proprio capitale nel medio periodo accettando i possibili rischi di perdita connessi all'investimento finanziario.

### Quali sono i rischi e qual è il potenziale rendimento?



L'indicatore di rischio presuppone che l'opzione d'investimento sia mantenuta per 4 anni. Il rischio effettivo può variare in misura significativa in caso di disinvestimento in una fase iniziale e la somma rimborsata potrebbe essere minore. Può non essere possibile disinvestire anticipatamente. Potrebbe essere necessario sostenere notevoli costi supplementari per disinvestire anticipatamente.

L'indicatore di rischio è un'indicazione orientativa del livello di rischio di questa opzione di investimento rispetto ad altre opzioni. Esso esprime la probabilità che il prodotto subisca perdite monetarie a causa di movimenti sul mercato o a causa della nostra incapacità di pagarvi quanto dovuto.

Abbiamo classificato questa opzione di investimento al livello 2 su 7 che corrisponde alla classe di rischio bassa. Ciò significa che le perdite potenziali dovute alla performance futura del prodotto sono classificate nel livello basso e che è molto improbabile che le cattive condizioni di mercato influenzino la capacità di Aviva S.p.A. di pagarvi quanto dovuto.

### Scenari di performance

| Investimento [€ 10.000]<br>Premio assicurativo [€ 0] | 1 anno   | 2 anni              | 4 anni              |
|--|--|---------------------|---------------------|
|  | Possibile rimborso al netto dei costi (Rendimento medio annuo) |                     |                     |
| <b>Scenari - Caso vita</b>                           |  |                     |                     |
| Scenario di stress                                   | € 7.823,49 (-21,77%)   | € 8.548,82 (-7,54%) | € 7.850,31 (-5,87%) |
| Scenario sfavorevole                                 | € 9.767,44 (-2,33%)  | € 9.867,24 (-0,67%) | € 10.167,01 (0,41%) |
| Scenario moderato                                    | € 10.164,33 (1,64%)  | € 10.437,34 (2,16%) | € 11.005,44 (2,42%) |
| Scenario favorevole                                  | € 10.565,24 (5,65%)  | € 11.027,66 (5,01%) | € 11.899,14 (4,44%) |
| <b>Scenario - Caso morte</b>                         |  |                     |                     |
| In caso di decesso dell'Assicurato                   | € 10.418,61  | € 10.697,08         | € 11.276,55         |

Questa tabella mostra gli importi dei possibili rimborsi nei prossimi 4 anni, in scenari diversi, ipotizzando un investimento di 10.000 Euro.

Gli scenari presentati mostrano la possibile performance dell'investimento. Possono essere confrontati con gli scenari relativi ad altre opzioni di

investimento/prodotti. Per la determinazione del possibile rimborso in caso di decesso dell'Assicurato è stata applicata la percentuale di maggiorazione più bassa.

Gli scenari presentati sono una stima della performance futura sulla base di prove relative alle variazioni passate del valore di questo investimento e non sono un indicatore esatto. Gli importi dei rimborsi varieranno a seconda della performance del mercato e del periodo di tempo per cui viene mantenuta l'opzione d'investimento/prodotto.

Lo scenario di stress indica quale potrebbe essere l'importo rimborsato in circostanze di mercato estreme e non tiene conto della situazione in cui non siamo in grado di pagarvi.

Le cifre riportate comprendono tutti i costi del prodotto in quanto tale, ma possono non comprendere tutti i costi da voi pagati al consulente o al distributore. Le cifre non tengono conto della vostra situazione fiscale personale, che può incidere anch'essa sull'importo del rimborso.

## Costi specifici dell'opzione di investimento

La diminuzione del rendimento (Reduction in Yield - RIY) esprime l'impatto dei costi totali sostenuti sul possibile rendimento dell'investimento. I costi totali tengono conto dei costi una tantum, correnti e accessori. Gli importi qui riportati corrispondono ai costi cumulativi del prodotto in 3 periodi di detenzione differenti e comprendono le potenziali penali per uscita anticipata. Questi importi si basano sull'ipotesi che siano investiti Euro 10.000 nella presente opzione d'investimento. Gli importi sono stimati e potrebbero cambiare in futuro.

### Andamento dei costi nel tempo

| Investimento [€ 10.000]                      |  |  |  |
|--|--|--|--|
| Scenari                                      | In caso di disinvestimento dopo 1 anno | In caso di disinvestimento dopo 2 anni | In caso di disinvestimento dopo 4 anni |
| <b>Costi totali</b>                          | € 397,10                               | € 713,22                               | € 1.423,81                             |
| <b>Impatto sul rendimento (RIY) per anno</b> | 3,97%                                  | 3,43%                                  | 3,16%                                  |

### Costi specifici dell'opzione di investimento

|                             |       |
|-----------------------------|-------|
| <b>Altri costi correnti</b> | 2,91% |
|-----------------------------|-------|

**Periodo di detenzione raccomandato dell'opzione di investimento: 4 anni.**

## Documento contenente le informazioni chiave - ALLEGATO

### Prodotto: CORE MULTIRAMO (TARIFFE UX14-15-16-17)

Di seguito vengono riportate le caratteristiche dell'opzione di investimento sottostante il prodotto in relazione a: obiettivi dell'investimento, Investitori di riferimento, indicatore di rischio, scenari di performance, costi totali, impatto annuale sul rendimento (RIY) nonché il periodo di detenzione raccomandato. L'opzione di investimento rappresenta la scelta di investire il 100% del capitale nella singola opzione.

#### Opzione di investimento: Threadneedle Global Equity Income

ISIN: GB00B1Z2NR59

Codice interno: 807

Emittente: Threadneedle Specialist Investment

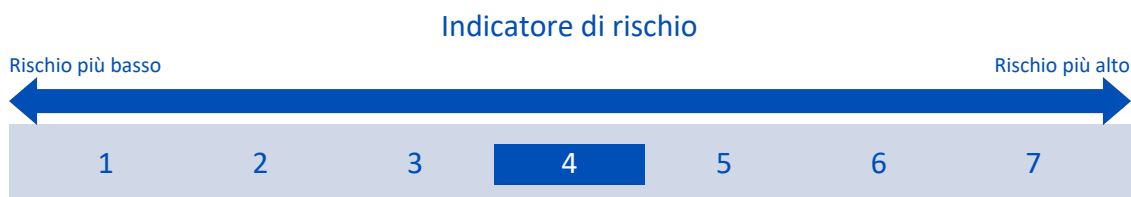
Combinazione Aviva di appartenenza: AZIONARI

Data di realizzazione del documento: 31/07/2018

**Obiettivi dell'opzione di investimento:** La politica di investimento prevede l'investimento di non meno dei due terzi degli attivi in titoli azionari globali. Se il gestore lo considera opportuno, può investire anche fino a un terzo degli attivi in prodotti derivati, operazioni a termine ed altri titoli (compresi titoli a reddito fisso e titoli del mercato monetario), depositi e liquidità. La valuta di riferimento del portafoglio è il dollaro statunitense.

**Investitori al dettaglio di riferimento dell'opzione di investimento:** il Fondo Esterno è rivolto ai clienti aventi una buona conoscenza e/o esperienza dei mercati finanziari e assicurativi e una media tolleranza al rischio finanziario, i quali intendono investire il proprio capitale nel medio periodo accettando i possibili rischi di perdita connessi all'investimento finanziario.

### Quali sono i rischi e qual è il potenziale rendimento?



L'indicatore di rischio presuppone che l'opzione d'investimento sia mantenuta per 9 anni. Il rischio effettivo può variare in misura significativa in caso di disinvestimento in una fase iniziale e la somma rimborsata potrebbe essere minore. Può non essere possibile disinvestire anticipatamente. Potrebbe essere necessario sostenere notevoli costi supplementari per disinvestire anticipatamente.

L'indicatore di rischio è un'indicazione orientativa del livello di rischio di questa opzione di investimento rispetto ad altre opzioni. Esso esprime la probabilità che il prodotto subisca perdite monetarie a causa di movimenti sul mercato o a causa della nostra incapacità di pagarvi quanto dovuto.

Abbiamo classificato questa opzione di investimento al livello 4 su 7 che corrisponde alla classe di rischio media. Ciò significa che le perdite potenziali dovute alla performance futura del prodotto sono classificate nel livello medio e che è molto improbabile che le cattive condizioni di mercato influenzino la capacità di Aviva S.p.A. di pagarvi quanto dovuto.

### Scenari di performance

| Investimento [€ 10.000]<br>Premio assicurativo [€ 0] | 1 anno   | 5 anni               | 9 anni               |
|--|--|----------------------|----------------------|
|  | Possibile rimborso al netto dei costi (Rendimento medio annuo) |                      |                      |
| <b>Scenari - Caso vita</b>                           |  |                      |                      |
| Scenario di stress                                   | € 4.752,53 (-52,47%)   | € 3.923,54 (-17,07%) | € 2.610,45 (-13,86%) |
| Scenario sfavorevole                                 | € 8.756,10 (-12,44%)   | € 8.458,00 (-3,29%)  | € 8.829,67 (-1,37%)  |
| Scenario moderato                                    | € 10.326,66 (3,27%)  | € 12.219,37 (4,09%)  | € 14.457,30 (4,18%)  |
| Scenario favorevole                                  | € 12.153,14 (21,53%)   | € 17.608,63 (11,98%) | € 23.604,64 (10,01%) |
| <b>Scenario - Caso morte</b>                         |  |                      |                      |
| In caso di decesso dell'Assicurato                   | € 10.584,20  | € 12.514,75          | € 14.797,44          |

Questa tabella mostra gli importi dei possibili rimborsi nei prossimi 9 anni, in scenari diversi, ipotizzando un investimento di 10.000 Euro.

Gli scenari presentati mostrano la possibile performance dell'investimento. Possono essere confrontati con gli scenari relativi ad altre opzioni di

investimento/prodotti. Per la determinazione del possibile rimborso in caso di decesso dell'Assicurato è stata applicata la percentuale di maggiorazione più bassa.

Gli scenari presentati sono una stima della performance futura sulla base di prove relative alle variazioni passate del valore di questo investimento e non sono un indicatore esatto. Gli importi dei rimborsi varieranno a seconda della performance del mercato e del periodo di tempo per cui viene mantenuta l'opzione d'investimento/prodotto.

Lo scenario di stress indica quale potrebbe essere l'importo rimborsato in circostanze di mercato estreme e non tiene conto della situazione in cui non siamo in grado di pagarvi.

Le cifre riportate comprendono tutti i costi del prodotto in quanto tale, ma possono non comprendere tutti i costi da voi pagati al consulente o al distributore. Le cifre non tengono conto della vostra situazione fiscale personale, che può incidere anch'essa sull'importo del rimborso.

## Costi specifici dell'opzione di investimento

La diminuzione del rendimento (Reduction in Yield - RIY) esprime l'impatto dei costi totali sostenuti sul possibile rendimento dell'investimento. I costi totali tengono conto dei costi una tantum, correnti e accessori. Gli importi qui riportati corrispondono ai costi cumulativi del prodotto in 3 periodi di detenzione differenti e comprendono le potenziali penali per uscita anticipata. Questi importi si basano sull'ipotesi che siano investiti Euro 10.000 nella presente opzione d'investimento. Gli importi sono stimati e potrebbero cambiare in futuro.

### Andamento dei costi nel tempo

| Investimento [€ 10.000]                      |  |  |  |
|--|--|--|--|
| Scenari                                      | In caso di disinvestimento dopo 1 anno | In caso di disinvestimento dopo 5 anni | In caso di disinvestimento dopo 9 anni |
| <b>Costi totali</b>                          | € 472,34                               | € 2.432,28                             | € 5.421,47                             |
| <b>Impatto sul rendimento (RIY) per anno</b> | 4,72%                                  | 3,85%                                  | 3,75%                                  |

### Costi specifici dell'opzione di investimento

|                             |       |
|-----------------------------|-------|
| <b>Altri costi correnti</b> | 3,66% |
|-----------------------------|-------|

**Periodo di detenzione raccomandato dell'opzione di investimento: 9 anni.**



## Documento contenente le informazioni chiave - ALLEGATO

### Prodotto: CORE MULTIRAMO (TARIFFE UX14-15-16-17)

Di seguito vengono riportate le caratteristiche dell'opzione di investimento sottostante il prodotto in relazione a: obiettivi dell'investimento, Investitori di riferimento, indicatore di rischio, scenari di performance, costi totali, impatto annuale sul rendimento (RIY) nonché il periodo di detenzione raccomandato. L'opzione di investimento rappresenta la scelta di investire il 100% del capitale nella singola opzione.

#### Opzione di investimento: Threadneedle Pan European Smaller Companies

ISIN: GB00B0PHJS66

Codice interno: 786

Emittente: Threadneedle Investment Funds

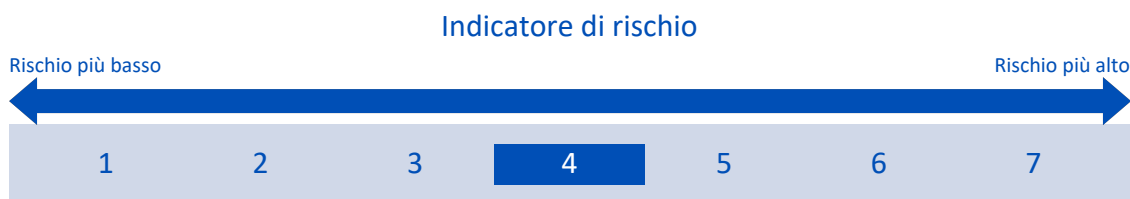
Combinazione Aviva di appartenenza: AZIONARI

Data di realizzazione del documento: 31/07/2018

**Obiettivi dell'opzione di investimento:** L'OICR mira ad investire almeno due terzi del proprio patrimonio in azioni di società europee di dimensioni minori. Ove lo ritenga opportuno, l'OICR può inoltre investire in altri titoli, quali titoli a reddito fisso, altri titoli azionari e strumenti del mercato monetario. La valuta di riferimento è l'Euro.

**Investitori al dettaglio di riferimento dell'opzione di investimento:** il Fondo Esterno è rivolto ai clienti aventi una buona conoscenza e/o esperienza dei mercati finanziari e assicurativi e una media tolleranza al rischio finanziario, i quali intendono investire il proprio capitale nel medio periodo accettando i possibili rischi di perdita connessi all'investimento finanziario.

### Quali sono i rischi e qual è il potenziale rendimento?



L'indicatore di rischio presuppone che l'opzione d'investimento sia mantenuta per 9 anni. Il rischio effettivo può variare in misura significativa in caso di disinvestimento in una fase iniziale e la somma rimborsata potrebbe essere minore. Può non essere possibile disinvestire anticipatamente. Potrebbe essere necessario sostenere notevoli costi supplementari per disinvestire anticipatamente.

L'indicatore di rischio è un'indicazione orientativa del livello di rischio di questa opzione di investimento rispetto ad altre opzioni. Esso esprime la probabilità che il prodotto subisca perdite monetarie a causa di movimenti sul mercato o a causa della nostra incapacità di pagarvi quanto dovuto.

Abbiamo classificato questa opzione di investimento al livello 4 su 7 che corrisponde alla classe di rischio media. Ciò significa che le perdite potenziali dovute alla performance futura del prodotto sono classificate nel livello medio e che è molto improbabile che le cattive condizioni di mercato influenzino la capacità di Aviva S.p.A. di pagarvi quanto dovuto.

### Scenari di performance

| Investimento [€ 10.000]<br>Premio assicurativo [€ 0] | 1 anno   | 5 anni               | 9 anni               |
|--|--|----------------------|----------------------|
|  | Possibile rimborso al netto dei costi (Rendimento medio annuo) |                      |                      |
| <b>Scenari - Caso vita</b>                           |  |                      |                      |
| Scenario di stress                                   | € 3.595,80 (-64,04%)   | € 3.690,04 (-18,08%) | € 2.390,50 (-14,70%) |
| Scenario sfavorevole                                 | € 8.975,56 (-10,24%)   | € 10.238,76 (0,47%)  | € 12.761,45 (2,75%)  |
| Scenario moderato                                    | € 10.853,90 (8,54%)  | € 15.610,15 (9,32%)  | € 22.441,06 (9,40%)  |
| Scenario favorevole                                  | € 13.056,21 (30,56%)   | € 23.664,63 (18,80%) | € 39.233,39 (16,40%) |
| <b>Scenario - Caso morte</b>                         |  |                      |                      |
| In caso di decesso dell'Assicurato                   | € 11.121,98  | € 15.973,36          | € 22.940,88          |

Questa tabella mostra gli importi dei possibili rimborsi nei prossimi 9 anni, in scenari diversi, ipotizzando un investimento di 10.000 Euro.

Gli scenari presentati mostrano la possibile performance dell'investimento. Possono essere confrontati con gli scenari relativi ad altre opzioni di

investimento/prodotti. Per la determinazione del possibile rimborso in caso di decesso dell'Assicurato è stata applicata la percentuale di maggiorazione più bassa.

Gli scenari presentati sono una stima della performance futura sulla base di prove relative alle variazioni passate del valore di questo investimento e non sono un indicatore esatto. Gli importi dei rimborsi varieranno a seconda della performance del mercato e del periodo di tempo per cui viene mantenuta l'opzione d'investimento/prodotto.

Lo scenario di stress indica quale potrebbe essere l'importo rimborsato in circostanze di mercato estreme e non tiene conto della situazione in cui non siamo in grado di pagarvi.

Le cifre riportate comprendono tutti i costi del prodotto in quanto tale, ma possono non comprendere tutti i costi da voi pagati al consulente o al distributore. Le cifre non tengono conto della vostra situazione fiscale personale, che può incidere anch'essa sull'importo del rimborso.

## Costi specifici dell'opzione di investimento

La diminuzione del rendimento (Reduction in Yield - RIY) esprime l'impatto dei costi totali sostenuti sul possibile rendimento dell'investimento. I costi totali tengono conto dei costi una tantum, correnti e accessori. Gli importi qui riportati corrispondono ai costi cumulativi del prodotto in 3 periodi di detenzione differenti e comprendono le potenziali penali per uscita anticipata. Questi importi si basano sull'ipotesi che siano investiti Euro 10.000 nella presente opzione d'investimento. Gli importi sono stimati e potrebbero cambiare in futuro.

### Andamento dei costi nel tempo

| Investimento [€ 10.000]                      |  |  |  |
|--|--|--|--|
| Scenari                                      | In caso di disinvestimento dopo 1 anno | In caso di disinvestimento dopo 5 anni | In caso di disinvestimento dopo 9 anni |
| <b>Costi totali</b>                          | € 489,52                               | € 3.056,43                             | € 8.276,41                             |
| <b>Impatto sul rendimento (RIY) per anno</b> | 4,90%                                  | 3,98%                                  | 3,88%                                  |

### Costi specifici dell'opzione di investimento

|                             |       |
|-----------------------------|-------|
| <b>Altri costi correnti</b> | 3,79% |
|-----------------------------|-------|

**Periodo di detenzione raccomandato dell'opzione di investimento: 9 anni.**

## Documento contenente le informazioni chiave - ALLEGATO

### Prodotto: CORE MULTIRAMO (TARIFFE UX14-15-16-17)

Di seguito vengono riportate le caratteristiche dell'opzione di investimento sottostante il prodotto in relazione a: obiettivi dell'investimento, Investitori di riferimento, indicatore di rischio, scenari di performance, costi totali, impatto annuale sul rendimento (RIY) nonché il periodo di detenzione raccomandato. L'opzione di investimento rappresenta la scelta di investire il 100% del capitale nella singola opzione.

#### Opzione di investimento: Unifavorit Aktien

ISIN: DE000A0M80M2

Codice interno: 749

Emittente: Union Investment Privatfonds

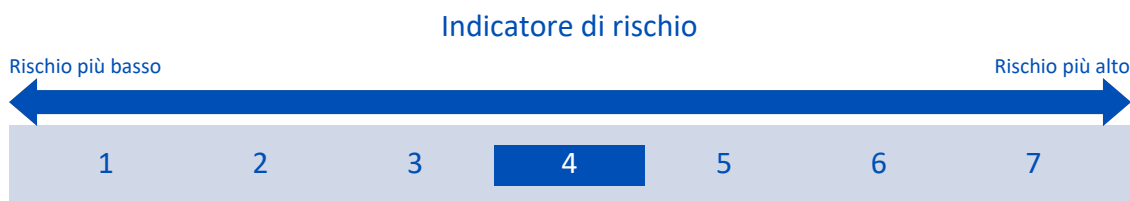
Combinazione Aviva di appartenenza: AZIONARI

Data di realizzazione del documento: 31/07/2018

**Obiettivi dell'opzione di investimento:** L'OICR investe principalmente in titoli azionari internazionali quotati. L'OICR investe almeno il 51% del proprio patrimonio in titoli azionari. L'OICR può investire fino al 49% in strumenti del mercato monetario e depositi bancari. La valuta di base del portafoglio è l'Euro.

**Investitori al dettaglio di riferimento dell'opzione di investimento:** il Fondo Esterno è rivolto ai clienti aventi una buona conoscenza e/o esperienza dei mercati finanziari e assicurativi e una media tolleranza al rischio finanziario, i quali intendono investire il proprio capitale nel medio periodo accettando i possibili rischi di perdita connessi all'investimento finanziario.

### Quali sono i rischi e qual è il potenziale rendimento?



L'indicatore di rischio presuppone che l'opzione d'investimento sia mantenuta per 9 anni. Il rischio effettivo può variare in misura significativa in caso di disinvestimento in una fase iniziale e la somma rimborsata potrebbe essere minore. Può non essere possibile disinvestire anticipatamente. Potrebbe essere necessario sostenere notevoli costi supplementari per disinvestire anticipatamente.

L'indicatore di rischio è un'indicazione orientativa del livello di rischio di questa opzione di investimento rispetto ad altre opzioni. Esso esprime la probabilità che il prodotto subisca perdite monetarie a causa di movimenti sul mercato o a causa della nostra incapacità di pagarvi quanto dovuto.

Abbiamo classificato questa opzione di investimento al livello 4 su 7 che corrisponde alla classe di rischio media. Ciò significa che le perdite potenziali dovute alla performance futura del prodotto sono classificate nel livello medio e che è molto improbabile che le cattive condizioni di mercato influenzino la capacità di Aviva S.p.A. di pagarvi quanto dovuto.

### Scenari di performance

| Investimento [€ 10.000]<br>Premio assicurativo [€ 0] | Possibile rimborso al netto dei costi (Rendimento medio annuo) |                      |                      |
|--|--|----------------------|----------------------|
|  | 1 anno   | 5 anni               | 9 anni               |
| <b>Scenari - Caso vita</b>                           |  |                      |                      |
| Scenario di stress                                   | € 4.102,42 (-58,98%)   | € 3.790,40 (-17,64%) | € 2.450,74 (-14,46%) |
| Scenario sfavorevole                                 | € 8.955,95 (-10,44%)   | € 9.847,47 (-0,31%)  | € 11.777,04 (1,83%)  |
| Scenario moderato                                    | € 10.713,57 (7,14%)  | € 14.676,74 (7,98%)  | € 20.099,17 (8,07%)  |
| Scenario favorevole                                  | € 12.783,72 (27,84%)   | € 21.810,44 (16,88%) | € 34.195,84 (14,64%) |
| <b>Scenario - Caso morte</b>                         |  |                      |                      |
| In caso di decesso dell'Assicurato                   | € 10.978,84  | € 15.021,28          | € 20.552,16          |

Questa tabella mostra gli importi dei possibili rimborsi nei prossimi 9 anni, in scenari diversi, ipotizzando un investimento di 10.000 Euro.

Gli scenari presentati mostrano la possibile performance dell'investimento. Possono essere confrontati con gli scenari relativi ad altre opzioni di investimento/prodotti. Per la determinazione del possibile rimborso in caso di decesso dell'Assicurato è stata applicata la percentuale di maggiorazione più

bassa.

Gli scenari presentati sono una stima della performance futura sulla base di prove relative alle variazioni passate del valore di questo investimento e non sono un indicatore esatto. Gli importi dei rimborsi varieranno a seconda della performance del mercato e del periodo di tempo per cui viene mantenuta l'opzione d'investimento/prodotto.

Lo scenario di stress indica quale potrebbe essere l'importo rimborsato in circostanze di mercato estreme e non tiene conto della situazione in cui non siamo in grado di pagarvi.

Le cifre riportate comprendono tutti i costi del prodotto in quanto tale, ma possono non comprendere tutti i costi da voi pagati al consulente o al distributore. Le cifre non tengono conto della vostra situazione fiscale personale, che può incidere anch'essa sull'importo del rimborso.

## Costi specifici dell'opzione di investimento

La diminuzione del rendimento (Reduction in Yield - RIY) esprime l'impatto dei costi totali sostenuti sul possibile rendimento dell'investimento. I costi totali tengono conto dei costi una tantum, correnti e accessori. Gli importi qui riportati corrispondono ai costi cumulativi del prodotto in 3 periodi di detenzione differenti e comprendono le potenziali penali per uscita anticipata. Questi importi si basano sull'ipotesi che siano investiti Euro 10.000 nella presente opzione d'investimento. Gli importi sono stimati e potrebbero cambiare in futuro.

### Andamento dei costi nel tempo

| Investimento [€ 10.000]               |  |  |  |
|---------------------------------------|--|--|--|
| Scenari                               | In caso di disinvestimento dopo 1 anno | In caso di disinvestimento dopo 5 anni | In caso di disinvestimento dopo 9 anni |
| Costi totali                          | € 503,11                               | € 3.027,47                             | € 7.844,88                             |
| Impatto sul rendimento (RIY) per anno | 5,03%                                  | 4,13%                                  | 4,03%                                  |

| Costi specifici dell'opzione di investimento |       |
|--|-------|
| Altri costi correnti                         | 3,94% |

Periodo di detenzione raccomandato dell'opzione di investimento: 9 anni.

## Documento contenente le informazioni chiave - ALLEGATO

### Prodotto: CORE MULTIRAMO (TARIFFE UX14-15-16-17)

Di seguito vengono riportate le caratteristiche dell'opzione di investimento sottostante il prodotto in relazione a: obiettivi dell'investimento, Investitori di riferimento, indicatore di rischio, scenari di performance, costi totali, impatto annuale sul rendimento (RIY) nonché il periodo di detenzione raccomandato. L'opzione di investimento rappresenta la scelta di investire il 100% del capitale nella singola opzione.

#### Opzione di investimento: Vontobel E.M. Debt

ISIN: LU0926439992

Codice interno: 766

Emittente: Vontobel Fund

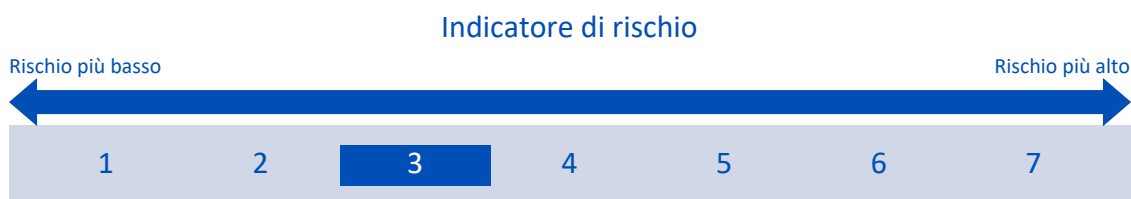
Combinazione Aviva di appartenenza: OBBLIGAZIONARI

Data di realizzazione del documento: 31/07/2018

**Obiettivi dell'opzione di investimento:** L'OICR, nel rispetto del principio della diversificazione del rischio, investe principalmente in obbligazioni, titoli e strumenti di debito a tasso variabile e fisso, inclusi titoli convertibili ed obbligazioni con warrant di emittenti che hanno sede e/o che svolgono prevalentemente la loro attività in paesi emergenti. Inoltre l'OICR può detenere mezzi liquidi. Un massimo del 25% del patrimonio può essere investito in obbligazioni convertibili e warrant. Fino ad un terzo del portafoglio può essere investito al di fuori dei paesi emergenti. Gli investimenti vengono eseguiti perlopiù in valute forti e la valuta di riferimento è il Dollaro USA. Per valute forti si intendono le valute di paesi sviluppati, membri dell'OCSE. L'esposizione a titoli denominati nelle valute dei paesi emergenti è residuale.

**Investitori al dettaglio di riferimento dell'opzione di investimento:** il Fondo Esterno è rivolto ai clienti aventi una buona conoscenza e/o esperienza dei mercati finanziari e assicurativi e una media tolleranza al rischio finanziario, i quali intendono investire il proprio capitale nel medio periodo accettando i possibili rischi di perdita connessi all'investimento finanziario.

### Quali sono i rischi e qual è il potenziale rendimento?



L'indicatore di rischio presuppone che l'opzione d'investimento sia mantenuta per 5 anni. Il rischio effettivo può variare in misura significativa in caso di disinvestimento in una fase iniziale e la somma rimborsata potrebbe essere minore. Può non essere possibile disinvestire anticipatamente. Potrebbe essere necessario sostenere notevoli costi supplementari per disinvestire anticipatamente.

L'indicatore di rischio è un'indicazione orientativa del livello di rischio di questa opzione di investimento rispetto ad altre opzioni. Esso esprime la probabilità che il prodotto subisca perdite monetarie a causa di movimenti sul mercato o a causa della nostra incapacità di pagarvi quanto dovuto.

Abbiamo classificato questa opzione di investimento al livello 3 su 7 che corrisponde alla classe di rischio medio-bassa. Ciò significa che le perdite potenziali dovute alla performance futura del prodotto sono classificate nel livello medio-basso e che è molto improbabile che le cattive condizioni di mercato influenzino la capacità di Aviva S.p.A. di pagarvi quanto dovuto.

## Scenari di performance

| Investimento [€ 10.000]            | Possibile rimborso al netto dei costi (Rendimento medio annuo) |                     |                     |
|------------------------------------|--|---------------------|---------------------|
| Premio assicurativo [€ 0]          | 1 anno   | 3 anni              | 5 anni              |
| <b>Scenari - Caso vita</b>         |  |                     |                     |
| Scenario di stress                 | € 6.711,50 (-32,89%)   | € 7.606,00 (-8,72%) | € 6.914,18 (-7,11%) |
| Scenario sfavorevole               | € 9.389,63 (-6,10%)  | € 9.285,39 (-2,44%) | € 9.338,10 (-1,36%) |
| Scenario moderato                  | € 10.113,60 (1,14%)  | € 10.555,54 (1,82%) | € 11.016,69 (1,96%) |
| Scenario favorevole                | € 10.876,53 (8,77%)  | € 11.980,27 (6,21%) | € 12.975,68 (5,35%) |
| <b>Scenario - Caso morte</b>       |  |                     |                     |
| In caso di decesso dell'Assicurato | € 10.366,87  | € 10.817,65         | € 11.288,03         |

Questa tabella mostra gli importi dei possibili rimborsi nei prossimi 5 anni, in scenari diversi, ipotizzando un investimento di 10.000 Euro.

Gli scenari presentati mostrano la possibile performance dell'investimento. Possono essere confrontati con gli scenari relativi ad altre opzioni di investimento/prodotti. Per la determinazione del possibile rimborso in caso di decesso dell'Assicurato è stata applicata la percentuale di maggiorazione più bassa.

Gli scenari presentati sono una stima della performance futura sulla base di prove relative alle variazioni passate del valore di questo investimento e non sono un indicatore esatto. Gli importi dei rimborsi varieranno a seconda della performance del mercato e del periodo di tempo per cui viene mantenuta l'opzione d'investimento/prodotto.

Lo scenario di stress indica quale potrebbe essere l'importo rimborsato in circostanze di mercato estreme e non tiene conto della situazione in cui non siamo in grado di pagarvi.

Le cifre riportate comprendono tutti i costi del prodotto in quanto tale, ma possono non comprendere tutti i costi da voi pagati al consulente o al distributore. Le cifre non tengono conto della vostra situazione fiscale personale, che può incidere anch'essa sull'importo del rimborso.

## Costi specifici dell'opzione di investimento

La diminuzione del rendimento (Reduction in Yield - RIY) esprime l'impatto dei costi totali sostenuti sul possibile rendimento dell'investimento. I costi totali tengono conto dei costi una tantum, correnti e accessori. Gli importi qui riportati corrispondono ai costi cumulativi del prodotto in 3 periodi di detenzione differenti e comprendono le potenziali penali per uscita anticipata. Questi importi si basano sull'ipotesi che siano investiti Euro 10.000 nella presente opzione d'investimento. Gli importi sono stimati e potrebbero cambiare in futuro.

### Andamento dei costi nel tempo

| Investimento [€ 10.000]               | Andamento dei costi nel tempo          |  |  |
|---------------------------------------|--|--|--|
| Scenari                               | In caso di disinvestimento dopo 1 anno | In caso di disinvestimento dopo 3 anni | In caso di disinvestimento dopo 5 anni |
| Costi totali                          | € 389,50                               | € 1.020,44                             | € 1.741,76                             |
| Impatto sul rendimento (RIY) per anno | 3,90%                                  | 3,18%                                  | 3,04%                                  |

### Costi specifici dell'opzione di investimento

|                      |       |
|----------------------|-------|
| Altri costi correnti | 2,84% |
|----------------------|-------|

**Periodo di detenzione raccomandato dell'opzione di investimento: 5 anni.**

## Documento contenente le informazioni chiave - ALLEGATO

### Prodotto: CORE MULTIRAMO (TARIFFE UX14-15-16-17)

Di seguito vengono riportate le caratteristiche dell'opzione di investimento sottostante il prodotto in relazione a: obiettivi dell'investimento, Investitori di riferimento, indicatore di rischio, scenari di performance, costi totali, impatto annuale sul rendimento (RIY) nonché il periodo di detenzione raccomandato. L'opzione di investimento rappresenta la scelta di investire il 100% del capitale nella singola opzione.

#### Opzione di investimento: Vontobel E.M. Debt USD

ISIN: LU0926439562

Codice interno: 765

Emittente: Vontobel Fund

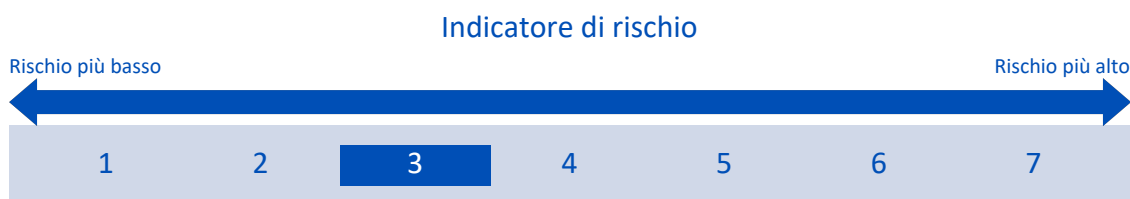
Combinazione Aviva di appartenenza: OBBLIGAZIONARI

Data di realizzazione del documento: 31/07/2018

**Obiettivi dell'opzione di investimento:** L'OICR, nel rispetto del principio della diversificazione del rischio, investe principalmente in obbligazioni, titoli e strumenti di debito a tasso variabile e fisso, inclusi titoli convertibili ed obbligazioni con warrant di emittenti che hanno sede e/o che svolgono prevalentemente la loro attività in paesi emergenti. Inoltre l'OICR può detenere mezzi liquidi. Un massimo del 25% del patrimonio può essere investito in obbligazioni convertibili e warrant. Fino ad un terzo del portafoglio può essere investito al di fuori dei paesi emergenti. Gli investimenti vengono eseguiti perlopiù in valute forti e la valuta di riferimento è il Dollaro USA. Per valute forti si intendono le valute di paesi sviluppati, membri dell'OCSE. L'esposizione a titoli denominati nelle valute dei paesi emergenti è residuale.

**Investitori al dettaglio di riferimento dell'opzione di investimento:** il Fondo Esterno è rivolto ai clienti aventi una buona conoscenza e/o esperienza dei mercati finanziari e assicurativi e una media tolleranza al rischio finanziario, i quali intendono investire il proprio capitale nel medio periodo accettando i possibili rischi di perdita connessi all'investimento finanziario.

### Quali sono i rischi e qual è il potenziale rendimento?



**L'indicatore di rischio presuppone che l'opzione d'investimento sia mantenuta per 5 anni. Il rischio effettivo può variare in misura significativa in caso di disinvestimento in una fase iniziale e la somma rimborsata potrebbe essere minore. Può non essere possibile disinvestire anticipatamente. Potrebbe essere necessario sostenere notevoli costi supplementari per disinvestire anticipatamente.**

L'indicatore di rischio è un'indicazione orientativa del livello di rischio di questa opzione di investimento rispetto ad altre opzioni. Esso esprime la probabilità che il prodotto subisca perdite monetarie a causa di movimenti sul mercato o a causa della nostra incapacità di pagarvi quanto dovuto.

Abbiamo classificato questa opzione di investimento al livello 3 su 7 che corrisponde alla classe di rischio medio-bassa. Ciò significa che le perdite potenziali dovute alla performance futura del prodotto sono classificate nel livello medio-basso e che è molto improbabile che le cattive condizioni di mercato influenzino la capacità di Aviva S.p.A. di pagarvi quanto dovuto.

**Attenzione al rischio cambio.** L'OICR effettua pagamenti in una valuta straniera, quindi il rendimento finale che otterrete dipenderà dal tasso di cambio tra tale valuta e l'euro.

## Scenari di performance

| Investimento [€ 10.000]            | Possibile rimborso al netto dei costi (Rendimento medio annuo) |                      |                      |
|------------------------------------|--|----------------------|----------------------|
| Premio assicurativo [€ 0]          | 1 anno   | 3 anni               | 5 anni               |
| <b>Scenari - Caso vita</b>         |  |                      |                      |
| Scenario di stress                 | € 6.423,57 (-35,76%)   | € 6.314,12 (-14,21%) | € 5.397,57 (-11,60%) |
| Scenario sfavorevole               | € 9.216,85 (-7,83%)  | € 9.358,12 (-2,19%)  | € 9.774,07 (-0,46%)  |
| Scenario moderato                  | € 10.434,77 (4,35%)  | € 11.600,33 (5,07%)  | € 12.895,47 (5,22%)  |
| Scenario favorevole                | € 11.806,99 (18,07%)   | € 14.369,90 (12,85%) | € 17.000,33 (11,20%) |
| <b>Scenario - Caso morte</b>       |  |                      |                      |
| In caso di decesso dell'Assicurato | € 10.694,46  | € 11.883,34          | € 13.204,38          |

Questa tabella mostra gli importi dei possibili rimborsi nei prossimi 5 anni, in scenari diversi, ipotizzando un investimento di 10.000 Euro.

Gli scenari presentati mostrano la possibile performance dell'investimento. Possono essere confrontati con gli scenari relativi ad altre opzioni di investimento/prodotti. Per la determinazione del possibile rimborso in caso di decesso dell'Assicurato è stata applicata la percentuale di maggiorazione più bassa.

Gli scenari presentati sono una stima della performance futura sulla base di prove relative alle variazioni passate del valore di questo investimento e non sono un indicatore esatto. Gli importi dei rimborsi varieranno a seconda della performance del mercato e del periodo di tempo per cui viene mantenuta l'opzione d'investimento/prodotto.

Lo scenario di stress indica quale potrebbe essere l'importo rimborsato in circostanze di mercato estreme e non tiene conto della situazione in cui non siamo in grado di pagarvi.

Le cifre riportate comprendono tutti i costi del prodotto in quanto tale, ma possono non comprendere tutti i costi da voi pagati al consulente o al distributore. Le cifre non tengono conto della vostra situazione fiscale personale, che può incidere anch'essa sull'importo del rimborso.

## Costi specifici dell'opzione di investimento

La diminuzione del rendimento (Reduction in Yield - RIY) esprime l'impatto dei costi totali sostenuti sul possibile rendimento dell'investimento. I costi totali tengono conto dei costi una tantum, correnti e accessori. Gli importi qui riportati corrispondono ai costi cumulativi del prodotto in 3 periodi di detenzione differenti e comprendono le potenziali penali per uscita anticipata. Questi importi si basano sull'ipotesi che siano investiti Euro 10.000 nella presente opzione d'investimento. Gli importi sono stimati e potrebbero cambiare in futuro.

### Andamento dei costi nel tempo

| Investimento [€ 10.000]               | Possibile rimborso al netto dei costi (Rendimento medio annuo) |  |  |
|---------------------------------------|--|--|--|
| Scenari                               | In caso di disinvestimento dopo 1 anno                         | In caso di disinvestimento dopo 3 anni | In caso di disinvestimento dopo 5 anni |
| Costi totali                          | € 394,84   | € 1.096,96                             | € 1.991,61                             |
| Impatto sul rendimento (RIY) per anno | 3,95%  | 3,21%                                  | 3,07%                                  |

### Costi specifici dell'opzione di investimento

|                      |       |
|----------------------|-------|
| Altri costi correnti | 2,87% |
|----------------------|-------|

**Periodo di detenzione raccomandato dell'opzione di investimento: 5 anni.**



## Documento contenente le informazioni chiave - ALLEGATO

### Prodotto: CORE MULTIRAMO (TARIFFE UX14-15-16-17)

Di seguito vengono riportate le caratteristiche dell'opzione di investimento sottostante il prodotto in relazione a: obiettivi dell'investimento, Investitori di riferimento, indicatore di rischio, scenari di performance, costi totali, impatto annuale sul rendimento (RIY) nonché il periodo di detenzione raccomandato. L'opzione di investimento rappresenta la scelta di investire il 100% del capitale nella singola opzione.

#### Opzione di investimento: Vontobel Global Equity

ISIN: LU0218910536

Codice interno: 306

Emittente: Vontobel Fund

Combinazione Aviva di appartenenza: AZIONARI

Data di realizzazione del documento: 31/07/2018

**Obiettivi dell'opzione di investimento:** L'OICR investe prevalentemente in azioni e titoli simili alle azioni. Almeno l'80% del patrimonio dell'OICR è investito in azioni, titoli trasferibili assimilabili alle azioni, certificati di partecipazione ecc. di società di tutto il mondo. Una quota pari ad un massimo del 33% del patrimonio dell'OICR può essere investita in società che non rientrano nell'universo d'investimento di cui sopra. L'OICR può detenere liquidità. La valuta di riferimento del portafoglio è il Dollaro USA.

**Investitori al dettaglio di riferimento dell'opzione di investimento:** il Fondo Esterno è rivolto ai clienti aventi una buona conoscenza e/o esperienza dei mercati finanziari e assicurativi e una media tolleranza al rischio finanziario, i quali intendono investire il proprio capitale nel medio periodo accettando i possibili rischi di perdita connessi all'investimento finanziario.

### Quali sono i rischi e qual è il potenziale rendimento?

#### Indicatore di rischio



**L'indicatore di rischio presuppone che l'opzione d'investimento sia mantenuta per 9 anni. Il rischio effettivo può variare in misura significativa in caso di disinvestimento in una fase iniziale e la somma rimborsata potrebbe essere minore. Può non essere possibile disinvestire anticipatamente. Potrebbe essere necessario sostenere notevoli costi supplementari per disinvestire anticipatamente.**

L'indicatore di rischio è un'indicazione orientativa del livello di rischio di questa opzione di investimento rispetto ad altre opzioni. Esso esprime la probabilità che il prodotto subisca perdite monetarie a causa di movimenti sul mercato o a causa della nostra incapacità di pagarvi quanto dovuto.

Abbiamo classificato questa opzione di investimento al livello 4 su 7 che corrisponde alla classe di rischio media. Ciò significa che le perdite potenziali dovute alla performance futura del prodotto sono classificate nel livello medio e che è molto improbabile che le cattive condizioni di mercato influenzino la capacità di Aviva S.p.A. di pagarvi quanto dovuto.

**Attenzione al rischio cambio.** L'OICR effettua pagamenti in una valuta straniera, quindi il rendimento finale che otterrete dipenderà dal tasso di cambio tra tale valuta e l'euro.

## Scenari di performance

| Investimento [€ 10.000]            | Possibile rimborso al netto dei costi (Rendimento medio annuo) |                      |                      |
|------------------------------------|--|----------------------|----------------------|
| Premio assicurativo [€ 0]          | 1 anno   | 5 anni               | 9 anni               |
| <b>Scenari - Caso vita</b>         |  |                      |                      |
| Scenario di stress                 | € 4.318,19 (-56,82%)   | € 3.935,85 (-17,01%) | € 2.632,43 (-13,78%) |
| Scenario sfavorevole               | € 9.036,82 (-9,63%)  | € 10.176,59 (0,35%)  | € 12.439,65 (2,46%)  |
| Scenario moderato                  | € 10.761,75 (7,62%)  | € 15.020,56 (8,48%)  | € 20.956,93 (8,57%)  |
| Scenario favorevole                | € 12.791,48 (27,91%)   | € 22.119,87 (17,21%) | € 35.220,38 (15,02%) |
| <b>Scenario - Caso morte</b>       |  |                      |                      |
| In caso di decesso dell'Assicurato | € 11.027,99  | € 15.371,97          | € 21.427,07          |

Questa tabella mostra gli importi dei possibili rimborsi nei prossimi 9 anni, in scenari diversi, ipotizzando un investimento di 10.000 Euro.

Gli scenari presentati mostrano la possibile performance dell'investimento. Possono essere confrontati con gli scenari relativi ad altre opzioni di investimento/prodotti. Per la determinazione del possibile rimborso in caso di decesso dell'Assicurato è stata applicata la percentuale di maggiorazione più bassa.

Gli scenari presentati sono una stima della performance futura sulla base di prove relative alle variazioni passate del valore di questo investimento e non sono un indicatore esatto. Gli importi dei rimborsi varieranno a seconda della performance del mercato e del periodo di tempo per cui viene mantenuta l'opzione d'investimento/prodotto.

Lo scenario di stress indica quale potrebbe essere l'importo rimborsato in circostanze di mercato estreme e non tiene conto della situazione in cui non siamo in grado di pagarvi.

Le cifre riportate comprendono tutti i costi del prodotto in quanto tale, ma possono non comprendere tutti i costi da voi pagati al consulente o al distributore. Le cifre non tengono conto della vostra situazione fiscale personale, che può incidere anch'essa sull'importo del rimborso.

## Costi specifici dell'opzione di investimento

La diminuzione del rendimento (Reduction in Yield - RIY) esprime l'impatto dei costi totali sostenuti sul possibile rendimento dell'investimento. I costi totali tengono conto dei costi una tantum, correnti e accessori. Gli importi qui riportati corrispondono ai costi cumulativi del prodotto in 3 periodi di detenzione differenti e comprendono le potenziali penali per uscita anticipata. Questi importi si basano sull'ipotesi che siano investiti Euro 10.000 nella presente opzione d'investimento. Gli importi sono stimati e potrebbero cambiare in futuro.

### Andamento dei costi nel tempo

| Investimento [€ 10.000]               | Andamento dei costi nel tempo          |  |  |
|---------------------------------------|--|--|--|
| Scenari                               | In caso di disinvestimento dopo 1 anno | In caso di disinvestimento dopo 5 anni | In caso di disinvestimento dopo 9 anni |
| Costi totali                          | € 500,50                               | € 3.059,96                             | € 8.069,70                             |
| Impatto sul rendimento (RIY) per anno | 5,00%                                  | 4,10%                                  | 4,00%                                  |

### Costi specifici dell'opzione di investimento

|                      |       |
|----------------------|-------|
| Altri costi correnti | 3,91% |
|----------------------|-------|

**Periodo di detenzione raccomandato dell'opzione di investimento: 9 anni.**

## Documento contenente le informazioni chiave - ALLEGATO

### Prodotto: CORE MULTIRAMO (TARIFFE UX14-15-16-17)

Di seguito vengono riportate le caratteristiche dell'opzione di investimento sottostante il prodotto in relazione a: obiettivi dell'investimento, Investitori di riferimento, indicatore di rischio, scenari di performance, costi totali, impatto annuale sul rendimento (RIY) nonché il periodo di detenzione raccomandato. L'opzione di investimento rappresenta la scelta di investire il 100% del capitale nella singola opzione.

#### Opzione di investimento: Vontobel Swiss Money

ISIN: LU0120694996

Codice interno: 830

Emittente: Vontobel Fund

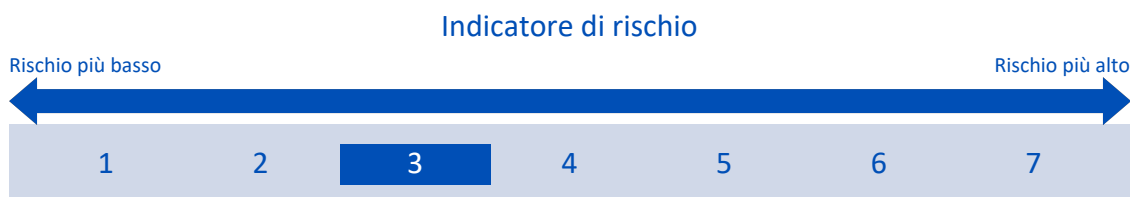
Combinazione Aviva di appartenenza: OBBLIGAZIONARI

Data di realizzazione del documento: 31/07/2018

**Obiettivi dell'opzione di investimento:** L'OICR investe principalmente in titoli obbligazionari denominati in Franchi svizzeri di emittenti di diritto pubblico e/o privato con una durata residua di al massimo tre anni. La durata residua media dell'OICR non supera i 12 mesi. L'OICR può investire fino al 10% in obbligazioni in valuta diversa dal Franco svizzero senza copertura valutaria. L'OICR può detenere liquidità. La valuta di base del portafoglio è il Franco svizzero.

**Investitori al dettaglio di riferimento dell'opzione di investimento:** il Fondo Esterno è rivolto ai clienti aventi una buona conoscenza e/o esperienza dei mercati finanziari e assicurativi e una media tolleranza al rischio finanziario, i quali intendono investire il proprio capitale nel medio periodo accettando i possibili rischi di perdita connessi all'investimento finanziario.

### Quali sono i rischi e qual è il potenziale rendimento?



L'indicatore di rischio presuppone che l'opzione d'investimento sia mantenuta per 5 anni. Il rischio effettivo può variare in misura significativa in caso di disinvestimento in una fase iniziale e la somma rimborsata potrebbe essere minore. Può non essere possibile disinvestire anticipatamente. Potrebbe essere necessario sostenere notevoli costi supplementari per disinvestire anticipatamente.

L'indicatore di rischio è un'indicazione orientativa del livello di rischio di questa opzione di investimento rispetto ad altre opzioni. Esso esprime la probabilità che il prodotto subisca perdite monetarie a causa di movimenti sul mercato o a causa della nostra incapacità di pagarvi quanto dovuto.

Abbiamo classificato questa opzione di investimento al livello 3 su 7 che corrisponde alla classe di rischio medio-bassa. Ciò significa che le perdite potenziali dovute alla performance futura del prodotto sono classificate nel livello medio-basso e che è molto improbabile che le cattive condizioni di mercato influenzino la capacità di Aviva S.p.A. di pagarvi quanto dovuto.

**Attenzione al rischio cambio.** L'OICR effettua pagamenti in una valuta straniera, quindi il rendimento finale che otterrete dipenderà dal tasso di cambio tra tale valuta e l'euro.

## Scenari di performance

| Investimento [€ 10.000]            | Possibile rimborso al netto dei costi (Rendimento medio annuo) |                     |                     |
|------------------------------------|--|---------------------|---------------------|
| Premio assicurativo [€ 0]          | 1 anno   | 3 anni              | 5 anni              |
| <b>Scenari - Caso vita</b>         |  |                     |                     |
| Scenario di stress                 | € 3.661,51 (-63,38%)   | € 7.523,86 (-9,05%) | € 6.727,37 (-7,62%) |
| Scenario sfavorevole               | € 8.942,42 (-10,58%)   | € 8.108,57 (-6,75%) | € 7.546,68 (-5,47%) |
| Scenario moderato                  | € 9.669,62 (-3,30%)  | € 9.508,27 (-1,67%) | € 9.349,61 (-1,34%) |
| Scenario favorevole                | € 10.969,93 (9,70%)  | € 11.696,32 (5,36%) | € 12.149,79 (3,97%) |
| <b>Scenario - Caso morte</b>       |  |                     |                     |
| In caso di decesso dell'Assicurato | € 9.914,01   | € 9.749,44          | € 9.587,60          |

Questa tabella mostra gli importi dei possibili rimborsi nei prossimi 5 anni, in scenari diversi, ipotizzando un investimento di 10.000 Euro.

Gli scenari presentati mostrano la possibile performance dell'investimento. Possono essere confrontati con gli scenari relativi ad altre opzioni di investimento/prodotti. Per la determinazione del possibile rimborso in caso di decesso dell'Assicurato è stata applicata la percentuale di maggiorazione più bassa.

Gli scenari presentati sono una stima della performance futura sulla base di prove relative alle variazioni passate del valore di questo investimento e non sono un indicatore esatto. Gli importi dei rimborsi varieranno a seconda della performance del mercato e del periodo di tempo per cui viene mantenuta l'opzione d'investimento/prodotto.

Lo scenario di stress indica quale potrebbe essere l'importo rimborsato in circostanze di mercato estreme e non tiene conto della situazione in cui non siamo in grado di pagarvi.

Le cifre riportate comprendono tutti i costi del prodotto in quanto tale, ma possono non comprendere tutti i costi da voi pagati al consulente o al distributore. Le cifre non tengono conto della vostra situazione fiscale personale, che può incidere anch'essa sull'importo del rimborso.

## Costi specifici dell'opzione di investimento

La diminuzione del rendimento (Reduction in Yield - RIY) esprime l'impatto dei costi totali sostenuti sul possibile rendimento dell'investimento. I costi totali tengono conto dei costi una tantum, correnti e accessori. Gli importi qui riportati corrispondono ai costi cumulativi del prodotto in 3 periodi di detenzione differenti e comprendono le potenziali penali per uscita anticipata. Questi importi si basano sull'ipotesi che siano investiti Euro 10.000 nella presente opzione d'investimento. Gli importi sono stimati e potrebbero cambiare in futuro.

### Andamento dei costi nel tempo

| Investimento [€ 10.000]               | Andamento dei costi nel tempo          |  |  |
|---------------------------------------|--|--|--|
| Scenari                               | In caso di disinvestimento dopo 1 anno | In caso di disinvestimento dopo 3 anni | In caso di disinvestimento dopo 5 anni |
| Costi totali                          | € 343,38                               | € 825,17                               | € 1.314,54                             |
| Impatto sul rendimento (RIY) per anno | 3,43%                                  | 2,77%                                  | 2,63%                                  |

### Costi specifici dell'opzione di investimento

|                      |       |
|----------------------|-------|
| Altri costi correnti | 2,42% |
|----------------------|-------|

**Periodo di detenzione raccomandato dell'opzione di investimento: 5 anni.**

## Documento contenente le informazioni chiave - ALLEGATO

### Prodotto: CORE MULTIRAMO (TARIFFE UX14-15-16-17)

Di seguito vengono riportate le caratteristiche dell'opzione di investimento sottostante il prodotto in relazione a: obiettivi dell'investimento, Investitori di riferimento, indicatore di rischio, scenari di performance, costi totali, impatto annuale sul rendimento (RIY) nonché il periodo di detenzione raccomandato. L'opzione di investimento rappresenta la scelta di investire il 100% del capitale nella singola opzione.

#### Opzione di investimento: Vontobel US Equity

ISIN: LU0035765741

Codice interno: 882

Emittente: Vontobel Fund

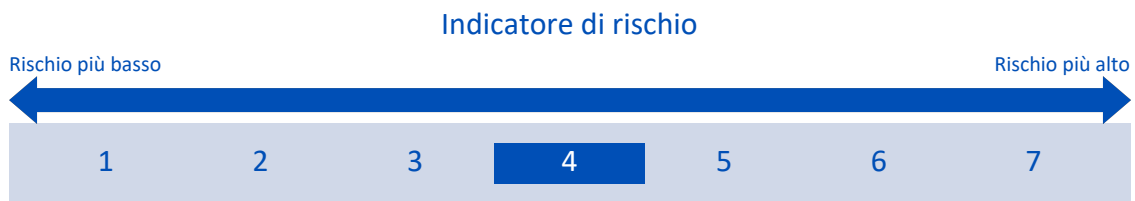
Combinazione Aviva di appartenenza: AZIONARI

Data di realizzazione del documento: 31/07/2018

**Obiettivi dell'opzione di investimento:** L'OICR investe prevalentemente in azioni e titoli simili alle azioni. un terzo del portafoglio può essere investito in titoli non statunitensi. Inoltre l'OICR può detenere mezzi liquidi. La valuta di riferimento del portafoglio è il dollaro statunitense.

**Investitori al dettaglio di riferimento dell'opzione di investimento:** il Fondo Esterno è rivolto ai clienti aventi una buona conoscenza e/o esperienza dei mercati finanziari e assicurativi e una media tolleranza al rischio finanziario, i quali intendono investire il proprio capitale nel medio periodo accettando i possibili rischi di perdita connessi all'investimento finanziario.

### Quali sono i rischi e qual è il potenziale rendimento?



L'indicatore di rischio presuppone che l'opzione d'investimento sia mantenuta per 9 anni. Il rischio effettivo può variare in misura significativa in caso di disinvestimento in una fase iniziale e la somma rimborsata potrebbe essere minore. Può non essere possibile disinvestire anticipatamente. Potrebbe essere necessario sostenere notevoli costi supplementari per disinvestire anticipatamente.

L'indicatore di rischio è un'indicazione orientativa del livello di rischio di questa opzione di investimento rispetto ad altre opzioni. Esso esprime la probabilità che il prodotto subisca perdite monetarie a causa di movimenti sul mercato o a causa della nostra incapacità di pagarvi quanto dovuto.

Abbiamo classificato questa opzione di investimento al livello 4 su 7 che corrisponde alla classe di rischio media. Ciò significa che le perdite potenziali dovute alla performance futura del prodotto sono classificate nel livello medio e che è molto improbabile che le cattive condizioni di mercato influenzino la capacità di Aviva S.p.A. di pagarvi quanto dovuto.

**Attenzione al rischio cambio.** L'OICR effettua pagamenti in una valuta straniera, quindi il rendimento finale che otterrete dipenderà dal tasso di cambio tra tale valuta e l'euro.

### Scenari di performance

| Investimento [€ 10.000]<br>Premio assicurativo [€ 0]           | 1 anno               | 5 anni               | 9 anni               |
|--|----------------------|----------------------|----------------------|
| Possibile rimborso al netto dei costi (Rendimento medio annuo) |                      |                      |                      |
| <b>Scenari - Caso vita</b>                                     |                      |                      |                      |
| Scenario di stress   | € 3.992,92 (-60,07%) | € 3.550,01 (-18,71%) | € 2.265,93 (-15,21%) |
| Scenario sfavorevole   | € 9.118,31 (-8,82%)  | € 11.265,18 (2,41%)  | € 15.251,00 (4,80%)  |
| Scenario moderato  | € 11.084,13 (10,84%) | € 17.404,32 (11,72%) | € 27.312,11 (11,81%) |
| Scenario favorevole  | € 13.446,95 (34,47%) | € 26.825,50 (21,82%) | € 48.791,75 (19,26%) |
| <b>Scenario - Caso morte</b>                                   |                      |                      |                      |
| In caso di decesso dell'Assicurato                             | € 11.356,82          | € 17.803,41          | € 27.909,36          |

Questa tabella mostra gli importi dei possibili rimborsi nei prossimi 9 anni, in scenari diversi, ipotizzando un investimento di 10.000 Euro. Gli scenari presentati mostrano la possibile performance dell'investimento. Possono essere confrontati con gli scenari relativi ad altre opzioni di investimento/prodotti. Per la determinazione del possibile rimborso in caso di decesso dell'Assicurato è stata applicata la percentuale di maggiorazione più bassa.

Gli scenari presentati sono una stima della performance futura sulla base di prove relative alle variazioni passate del valore di questo investimento e non sono un indicatore esatto. Gli importi dei rimborsi varieranno a seconda della performance del mercato e del periodo di tempo per cui viene mantenuta l'opzione d'investimento/prodotto.

Lo scenario di stress indica quale potrebbe essere l'importo rimborsato in circostanze di mercato estreme e non tiene conto della situazione in cui non siamo in grado di pagarvi.

Le cifre riportate comprendono tutti i costi del prodotto in quanto tale, ma possono non comprendere tutti i costi da voi pagati al consulente o al distributore. Le cifre non tengono conto della vostra situazione fiscale personale, che può incidere anch'essa sull'importo del rimborso.

## Costi specifici dell'opzione di investimento

La diminuzione del rendimento (Reduction in Yield - RIY) esprime l'impatto dei costi totali sostenuti sul possibile rendimento dell'investimento. I costi totali tengono conto dei costi una tantum, correnti e accessori. Gli importi qui riportati corrispondono ai costi cumulativi del prodotto in 3 periodi di detenzione differenti e comprendono le potenziali penali per uscita anticipata. Questi importi si basano sull'ipotesi che siano investiti Euro 10.000 nella presente opzione d'investimento. Gli importi sono stimati e potrebbero cambiare in futuro.

### Andamento dei costi nel tempo

| Investimento [€ 10.000]                      |  |  |  |
|--|--|--|--|
| Scenari                                      | In caso di disinvestimento dopo 1 anno | In caso di disinvestimento dopo 5 anni | In caso di disinvestimento dopo 9 anni |
| <b>Costi totali</b>                          | € 506,85                               | € 3.472,19                             | € 10.288,57                            |
| <b>Impatto sul rendimento (RIY) per anno</b> | 5,07%                                  | 4,14%                                  | 4,04%                                  |

### Costi specifici dell'opzione di investimento

|                             |       |
|-----------------------------|-------|
| <b>Altri costi correnti</b> | 3,95% |
|-----------------------------|-------|

**Periodo di detenzione raccomandato dell'opzione di investimento: 9 anni.**

## Documento contenente le informazioni chiave - ALLEGATO

### Prodotto: CORE MULTIRAMO (TARIFFE UX14-15-16-17)

Di seguito vengono riportate le caratteristiche dell'opzione di investimento sottostante il prodotto in relazione a: obiettivi dell'investimento, Investitori di riferimento, indicatore di rischio, scenari di performance, costi totali, impatto annuale sul rendimento (RIY) nonché il periodo di detenzione raccomandato. L'opzione di investimento rappresenta la scelta di investire il 100% del capitale nella singola opzione.

#### Opzione di investimento: Wellington Strategic European Equity

ISIN: IE00B9DPD161

Codice interno: 817

Emittente: Wellington Management Funds

Combinazione Aviva di appartenenza: AZIONARI

Data di realizzazione del documento: 31/07/2018

**Obiettivi dell'opzione di investimento:** L'OICR investe principalmente in titoli azionari europei. L'OICR può investire, direttamente o indirettamente attraverso l'utilizzo di posizioni in derivati, sia lunghe, sia corte, in titoli azionari ed altri titoli assimilabili quali azioni privilegiate, warrant, certificati di deposito e/o di godimento, azioni di fondi immobiliari quotati e fondi chiusi. Un investimento residuale è concesso in altri OICR o ETF, strumenti non quotati in un mercato regolamentato e strumenti di liquidità. La valuta di riferimento del portafoglio è l'euro.

**Investitori al dettaglio di riferimento dell'opzione di investimento:** il Fondo Esterno è rivolto ai clienti aventi una buona conoscenza e/o esperienza dei mercati finanziari e assicurativi e una media tolleranza al rischio finanziario, i quali intendono investire il proprio capitale nel medio periodo accettando i possibili rischi di perdita connessi all'investimento finanziario.

### Quali sono i rischi e qual è il potenziale rendimento?

#### Indicatore di rischio



**L'indicatore di rischio presuppone che l'opzione d'investimento sia mantenuta per 9 anni. Il rischio effettivo può variare in misura significativa in caso di disinvestimento in una fase iniziale e la somma rimborsata potrebbe essere minore. Può non essere possibile disinvestire anticipatamente. Potrebbe essere necessario sostenere notevoli costi supplementari per disinvestire anticipatamente.**

L'indicatore di rischio è un'indicazione orientativa del livello di rischio di questa opzione di investimento rispetto ad altre opzioni. Esso esprime la probabilità che il prodotto subisca perdite monetarie a causa di movimenti sul mercato o a causa della nostra incapacità di pagarvi quanto dovuto.

Abbiamo classificato questa opzione di investimento al livello 4 su 7 che corrisponde alla classe di rischio media. Ciò significa che le perdite potenziali dovute alla performance futura del prodotto sono classificate nel livello medio e che è molto improbabile che le cattive condizioni di mercato influenzino la capacità di Aviva S.p.A. di pagarvi quanto dovuto.

### Scenari di performance

| Investimento [€ 10.000]            | Possibile rimborso al netto dei costi (Rendimento medio annuo) |                      |                      |
|------------------------------------|--|----------------------|----------------------|
| Premio assicurativo [€ 0]          | 1 anno   | 5 anni               | 9 anni               |
| <b>Scenari - Caso vita</b>         |  |                      |                      |
| Scenario di stress                 | € 4.099,33 (-59,01%)   | € 3.304,46 (-19,87%) | € 2.007,22 (-16,34%) |
| Scenario sfavorevole               | € 8.788,73 (-12,11%)   | € 9.173,88 (-1,71%)  | € 10.458,15 (0,50%)  |
| Scenario moderato                  | € 10.603,00 (6,03%)  | € 13.935,57 (6,86%)  | € 18.310,67 (6,95%)  |
| Scenario favorevole                | € 12.759,12 (27,59%)   | € 21.104,93 (16,11%) | € 31.954,81 (13,78%) |
| <b>Scenario - Caso morte</b>       |  |                      |                      |
| In caso di decesso dell'Assicurato | € 10.866,06  | € 14.265,28          | € 18.727,88          |

Questa tabella mostra gli importi dei possibili rimborsi nei prossimi 9 anni, in scenari diversi, ipotizzando un investimento di 10.000 Euro.

Gli scenari presentati mostrano la possibile performance dell'investimento. Possono essere confrontati con gli scenari relativi ad altre opzioni di investimento/prodotti. Per la determinazione del possibile rimborso in caso di decesso dell'Assicurato è stata applicata la percentuale di maggiorazione più bassa.

Gli scenari presentati sono una stima della performance futura sulla base di prove relative alle variazioni passate del valore di questo investimento e non sono un indicatore esatto. Gli importi dei rimborsi varieranno a seconda della performance del mercato e del periodo di tempo per cui viene mantenuta l'opzione d'investimento/prodotto.

Lo scenario di stress indica quale potrebbe essere l'importo rimborsato in circostanze di mercato estreme e non tiene conto della situazione in cui non siamo in grado di pagarvi.

Le cifre riportate comprendono tutti i costi del prodotto in quanto tale, ma possono non comprendere tutti i costi da voi pagati al consulente o al distributore. Le cifre non tengono conto della vostra situazione fiscale personale, che può incidere anch'essa sull'importo del rimborso.

## Costi specifici dell'opzione di investimento

La diminuzione del rendimento (Reduction in Yield - RIY) esprime l'impatto dei costi totali sostenuti sul possibile rendimento dell'investimento. I costi totali tengono conto dei costi una tantum, correnti e accessori. Gli importi qui riportati corrispondono ai costi cumulativi del prodotto in 3 periodi di detenzione differenti e comprendono le potenziali penali per uscita anticipata. Questi importi si basano sull'ipotesi che siano investiti Euro 10.000 nella presente opzione d'investimento. Gli importi sono stimati e potrebbero cambiare in futuro.

### Andamento dei costi nel tempo

| Investimento [€ 10.000]                      |  |  |  |
|--|--|--|--|
| Scenari                                      | In caso di disinvestimento dopo 1 anno | In caso di disinvestimento dopo 5 anni | In caso di disinvestimento dopo 9 anni |
| <b>Costi totali</b>                          | € 490,86                               | € 2.820,18                             | € 6.996,60                             |
| <b>Impatto sul rendimento (RIY) per anno</b> | 4,91%                                  | 4,01%                                  | 3,92%                                  |

### Costi specifici dell'opzione di investimento

|                             |       |
|-----------------------------|-------|
| <b>Altri costi correnti</b> | 3,82% |
|-----------------------------|-------|

**Periodo di detenzione raccomandato dell'opzione di investimento: 9 anni.**



## Documento contenente le informazioni chiave - ALLEGATO

### Prodotto: CORE MULTIRAMO (TARIFFE UX14-15-16-17)

Di seguito vengono riportate le caratteristiche dell'opzione di investimento sottostante il prodotto in relazione a: obiettivi dell'investimento, Investitori di riferimento, indicatore di rischio, scenari di performance, costi totali, impatto annuale sul rendimento (RIY) nonché il periodo di detenzione raccomandato. L'opzione di investimento rappresenta la scelta di investire il 100% del capitale nella singola opzione.

#### Opzione di investimento: M&G (Lux) Dynamic Allocation

ISIN: LU1582988058

Codice interno: 888

Emittente: M&G (LUX) INVESTMENT FUNDS 1

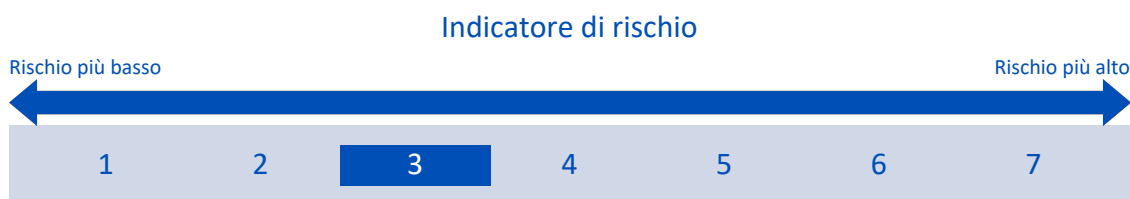
Combinazione Aviva di appartenenza: FLESSIBILI

Data di realizzazione del documento: 31/07/2018

**Obiettivi dell'opzione di investimento:** L'OICR può investire in svariate tipologie di attività; il gestore, infatti, può detenere un'elevata concentrazione: i) di attività di qualsiasi tipologia consentita; ii) in qualsiasi valuta; iii) di qualsiasi segmento di mercato; iv) in qualunque parte del mondo. I titoli azionari sono compresi tra un minimo del 20% ed un massimo del 60% del portafoglio; obbligazioni convertibili e investimenti immobiliari hanno un peso residuale. L'OICR può investire oltre il 35% in titoli emessi o garantiti da uno stato europeo o da altri paesi OCSE. Tale esposizione può essere abbinata all'utilizzo di derivati per conseguire l'obiettivo dell'OICR.

**Investitori al dettaglio di riferimento dell'opzione di investimento:** il Fondo Esterno è rivolto ai clienti aventi una buona conoscenza e/o esperienza dei mercati finanziari e assicurativi e una media tolleranza al rischio finanziario, i quali intendono investire il proprio capitale nel medio periodo accettando i possibili rischi di perdita connessi all'investimento finanziario.

### Quali sono i rischi e qual è il potenziale rendimento?



**L'indicatore di rischio presuppone che l'opzione d'investimento sia mantenuta per 7 anni. Il rischio effettivo può variare in misura significativa in caso di disinvestimento in una fase iniziale e la somma rimborsata potrebbe essere minore. Può non essere possibile disinvestire anticipatamente. Potrebbe essere necessario sostenere notevoli costi supplementari per disinvestire anticipatamente.**

L'indicatore di rischio è un'indicazione orientativa del livello di rischio di questa opzione di investimento rispetto ad altre opzioni. Esso esprime la probabilità che il prodotto subisca perdite monetarie a causa di movimenti sul mercato o a causa della nostra incapacità di pagarvi quanto dovuto.

Abbiamo classificato questa opzione di investimento al livello 3 su 7 che corrisponde alla classe di rischio medio-bassa. Ciò significa che le perdite potenziali dovute alla performance futura del prodotto sono classificate nel livello medio-basso e che è molto improbabile che le cattive condizioni di mercato influenzino la capacità di Aviva S.p.A. di pagarvi quanto dovuto.

## Scenari di performance

| Investimento [€ 10.000]            | Possibile rimborso al netto dei costi (Rendimento medio annuo) |                      |                     |
|------------------------------------|--|----------------------|---------------------|
| Premio assicurativo [€ 0]          | 1 anno   | 4 anni               | 7 anni              |
| <b>Scenari - Caso vita</b>         |  |                      |                     |
| Scenario di stress                 | € 6.681,79 (-33,18%)   | € 6.316,59 (-10,85%) | € 5.252,57 (-8,79%) |
| Scenario sfavorevole               | € 9.236,44 (-7,64%)  | € 9.170,03 (-2,14%)  | € 9.431,38 (-0,83%) |
| Scenario moderato                  | € 10.207,15 (2,07%)  | € 11.194,90 (2,86%)  | € 12.277,76 (2,97%) |
| Scenario favorevole                | € 11.269,70 (12,70%)   | € 13.652,80 (8,09%)  | € 15.965,03 (6,91%) |
| <b>Scenario - Caso morte</b>       |  |                      |                     |
| In caso di decesso dell'Assicurato | € 10.462,30  | € 11.469,80          | € 12.574,32         |

Questa tabella mostra gli importi dei possibili rimborsi nei prossimi 7 anni, in scenari diversi, ipotizzando un investimento di 10.000 Euro.

Gli scenari presentati mostrano la possibile performance dell'investimento. Possono essere confrontati con gli scenari relativi ad altre opzioni di investimento/prodotti. Per la determinazione del possibile rimborso in caso di decesso dell'Assicurato è stata applicata la percentuale di maggiorazione più bassa.

Gli scenari presentati sono una stima della performance futura sulla base di prove relative alle variazioni passate del valore di questo investimento e non sono un indicatore esatto. Gli importi dei rimborsi varieranno a seconda della performance del mercato e del periodo di tempo per cui viene mantenuta l'opzione d'investimento/prodotto.

Lo scenario di stress indica quale potrebbe essere l'importo rimborsato in circostanze di mercato estreme e non tiene conto della situazione in cui non siamo in grado di pagarvi.

Le cifre riportate comprendono tutti i costi del prodotto in quanto tale, ma possono non comprendere tutti i costi da voi pagati al consulente o al distributore. Le cifre non tengono conto della vostra situazione fiscale personale, che può incidere anch'essa sull'importo del rimborso.

## Costi specifici dell'opzione di investimento

La diminuzione del rendimento (Reduction in Yield - RIY) esprime l'impatto dei costi totali sostenuti sul possibile rendimento dell'investimento. I costi totali tengono conto dei costi una tantum, correnti e accessori. Gli importi qui riportati corrispondono ai costi cumulativi del prodotto in 3 periodi di detenzione differenti e comprendono le potenziali penali per uscita anticipata. Questi importi si basano sull'ipotesi che siano investiti Euro 10.000 nella presente opzione d'investimento. Gli importi sono stimati e potrebbero cambiare in futuro.

### Andamento dei costi nel tempo

| Investimento [€ 10.000]               | Possibile rimborso al netto dei costi (Rendimento medio annuo) |  |  |
|---------------------------------------|--|--|--|
| Scenari                               | In caso di disinvestimento dopo 1 anno                         | In caso di disinvestimento dopo 4 anni | In caso di disinvestimento dopo 7 anni |
| Costi totali                          | € 475,31   | € 1.817,39                             | € 3.572,49                             |
| Impatto sul rendimento (RIY) per anno | 4,75%  | 3,94%                                  | 3,83%                                  |

### Costi specifici dell'opzione di investimento

|                      |       |
|----------------------|-------|
| Altri costi correnti | 3,69% |
|----------------------|-------|

**Periodo di detenzione raccomandato dell'opzione di investimento: 7 anni.**