

## Documento contenente le informazioni chiave

### Scopo

Il presente documento contiene informazioni chiave relative a questo prodotto d'investimento. Non si tratta di un documento promozionale. Le informazioni, prescritte per legge, hanno lo scopo di permettervi di capire le caratteristiche, i rischi, i costi, i guadagni e le perdite potenziali di questo prodotto e permettervi di fare un raffronto con altri prodotti d'investimento.

### Prodotto: CORE MULTIRAMO (TARIFE UX14-15-16-17)

Impresa di Assicurazione: Aviva S.p.A.

Sito web: [www.aviva.it](http://www.aviva.it)

Autorità competente: CONSOB

Data di realizzazione del documento: 28/01/2020

Assistenza Clienti: per ulteriori informazioni chiamare il numero 800.11.44.33.

**State per acquistare un prodotto che non è semplice e può essere di difficile comprensione.**

### Cos'è questo prodotto?

**Tipo:** prodotto finanziario-assicurativo Multiramo: Unit Linked e con partecipazione agli utili.

**Obiettivi:** questo prodotto prevede l'investimento del premio unico versato e degli eventuali versamenti aggiuntivi, al netto dei costi, nelle opzioni di investimento disponibili: la Gestione Interna Separata GEFIN alla quale deve essere destinato come minimo il 10% dell'investimento; uno o più OICR per i quali il limite minimo di investimento è pari al 60% da suddividere in un numero di OICR compreso tra 8 e 40 ed un investimento minimo in ciascuno di essi di Euro 500,00. Relativamente alle prestazioni previste dal Contratto: per la parte di Capitale investita nella Gestione Interna Separata, sono contrattualmente garantite dall'Impresa e possono rivalutarsi annualmente in base al Rendimento Finanziario della stessa; per la parte di Capitale investita negli OICR, essendo espressa in Quote il cui valore dipende dalle oscillazioni di prezzo delle attività finanziarie di cui le quote sono rappresentazione, non è prevista alcuna garanzia. L'Impresa di Assicurazione effettua un'attività di gestione e una di monitoraggio a tutela del Capitale Investito nel Contratto, rispettivamente denominate: Piano di Selezione, consiste in una gestione attiva della lista degli OICR collegati al Contratto con l'obiettivo di mantenere elevata, nel corso del tempo, la qualità degli OICR selezionati; Piano di Interventi Straordinari, consiste in un monitoraggio costante svolto dall'Impresa di Assicurazione su eventuali operazioni straordinarie decise autonomamente dai gestori degli OICR.

**Informazioni specifiche sulle opzioni di investimento sottostanti il presente Contratto sono riportate in allegati appositamente redatti.**

**Investitori al dettaglio ai quali si intende commercializzare il prodotto:** il prodotto risponde a esigenze di investimento ed è rivolto ai clienti che, in funzione delle proprie conoscenze ed esperienze finanziarie e assicurative, costruiscono un portafoglio coerente con il proprio profilo di rischio/rendimento, scegliendo quanta parte del proprio capitale preservare da possibili perdite e quanta parte esporre alla fluttuazione degli mercati finanziari.

**Nell'allegato appositamente redatto relativo ad ogni opzione di investimento sottostante vengono riportate le caratteristiche degli Investitori destinatari dell'opzione stessa.**

**Prestazioni assicurative e costi:** In caso di decesso dell'Assicurato verrà liquidata una prestazione pari al Capitale maturato calcolato alla data di ricevimento della richiesta di liquidazione, maggiorato di una percentuale variabile in base all'età dell'Assicurato alla data del decesso (fino a 40 anni: 30,00% - Da 41 a 54 anni: 20,00% - Da 55 a 64 anni: 10,00% - Oltre 64 anni: 2,00%) con un massimo di Euro 100.000,00. Si rimanda alla Sezione "Quali sono i rischi e qual è il potenziale rendimento" di ogni singola Opzione di investimento per maggiori dettagli relativi al valore di tale prestazione.

Il Contratto prevede inoltre 4 differenti livelli di Bonus (3% - 2% - 1% - 0%) da calcolarsi sui Premi versati ai quali corrispondono differenti costi di uscita. I dati riportati nelle Sezioni "Quali sono i costi?" e "Per quanto tempo devo detenerlo? Posso ritirare il capitale prematuramente?" del presente documento e negli "Scenari di Performance" delle singole Opzioni di investimento sono stati calcolati ipotizzando un Bonus dello 0%. Il costo per la Maggiorazione Caso Morte, calcolato sul capitale maturato, è pari allo 0,10% ed è incluso nei Costi ricorrenti. Ai fini del calcolo di tale costo le caratteristiche biometriche (quali ad esempio il sesso, la professione) degli investitori destinatari del presente Contratto non sono rilevanti. Ipotizzando un periodo di detenzione raccomandato di 10 anni, tale costo impatta sul rendimento annuo per una percentuale pari allo 0,10%.

**Durata:** non è prevista una data di scadenza. La Durata del Contratto coincide con la vita dell'Assicurato fatto salvo il disinvestimento totale dello stesso.

**Diritto di recesso esercitabile da Aviva S.p.A.:** l'Impresa di Assicurazione non ha il diritto di recedere unilateralmente dal presente Contratto.

**Informazioni sulle modalità di cessazione automatica del Contratto:** il Contratto si estingue automaticamente in caso di decesso dell'Assicurato.

## Quali sono i rischi e qual è il potenziale rendimento?

### Indicatore di rischio

(Range di rischio relativo a tutte le opzioni di investimento sottostanti)

L'indicatore di rischio dipende dall'opzione finanziaria prescelta. Per prendere visione dell'indicatore di rischio della singola opzione di investimento si rimanda allo specifico allegato.



L'indicatore di rischio presuppone che il prodotto sia mantenuto, in funzione dell'opzione di investimento sottostante, per un periodo minimo compreso tra 2 e 10 anni. Il rischio effettivo può variare in misura significativa in caso di disinvestimento in una fase iniziale e la somma rimborsata potrebbe essere minore. Può non essere possibile disinvestire anticipatamente. Potrebbe essere necessario sostenere notevoli costi supplementari per disinvestire anticipatamente.

L'indicatore di rischio è un'indicazione orientativa del livello di rischio di questo prodotto rispetto ad altri prodotti. Esso esprime la probabilità che il prodotto subisca perdite monetarie a causa di movimenti sul mercato o a causa della nostra incapacità di pagarvi quanto dovuto.

Abbiamo classificato questo prodotto con un range di livello da 1 a 5 su 7. Ciò significa che le perdite potenziali dovute alla performance futura del prodotto sono classificate con un livello di rischio compreso tra molto basso e medio-alto.

Avete diritto alla restituzione di almeno il 10% del vostro capitale investito (premio versato al netto dei costi di ingresso). Qualsiasi importo superiore a quello indicato e qualsiasi rendimento aggiuntivo dipendono dalla performance futura del mercato e sono incerti. Tuttavia questa protezione dalla performance futura del mercato non si applicherà se voi disinvestirete prima del secondo anno.

## Scenari di performance

Gli scenari di performance dipendono dall'opzione di investimento scelta. Per visualizzare i possibili scenari di performance si rimanda allo specifico allegato.

## Cosa accade se Aviva S.p.A. non è in grado di corrispondere quanto dovuto?

In caso di insolvenza di Aviva S.p.A., il credito derivante dal contratto, al netto delle spese necessarie alla procedura di liquidazione, sarà soddisfatto in via privilegiata con gli attivi posti a copertura degli impegni e, qualora non sufficienti, con il resto del patrimonio di Aviva S.p.A. in concorso con gli altri creditori della stessa. Non esistono sistemi di garanzia a tutela dei consumatori che possano coprire in tutto o in parte questo tipo di perdite.

## Quali sono i costi?

I costi variano a seconda dell'opzione di investimento sottostante. Nel seguito vengono riportati i valori minimi e massimi dei costi di cui al presente Contratto. Per l'indicazione puntuale dei costi relativi ad ogni opzione di investimento si rimanda allo specifico allegato.

La diminuzione del rendimento (Reduction in Yield - RIY) esprime l'impatto dei costi totali sostenuti sul possibile rendimento dell'investimento. I costi totali tengono conto dei costi una tantum, correnti e accessori. Gli importi qui riportati corrispondono ai costi cumulativi del prodotto in 3 periodi di detenzione differenti e comprendono le potenziali penali per uscita anticipata. Questi importi si basano sull'ipotesi che siano investiti Euro 10.000. Gli importi sono stimati e potrebbero cambiare in futuro.

### Andamento dei costi nel tempo

La persona che vende questo prodotto o fornisce consulenza riguardo ad esso potrebbe addebitare altri costi, nel qual caso deve fornire informazioni su tali costi e illustrare l'impatto di tutti i costi sull'investimento nel corso del tempo.

Investimento [€ 10.000]				
Scenari		In caso di disinvestimento dopo 1 anno	In caso di disinvestimento a metà del periodo di detenzione raccomandato	In caso di disinvestimento alla fine del periodo di detenzione raccomandato
Costi totali	Min	€ 236,24	€ 372,76	€ 372,76
	Max	€ 600,82	€ 3.477,05	€ 10.293,86
Impatto sul rendimento (RIY) per anno	Min	2,36%	1,86%	1,60%
	Max	6,01%	5,32%	5,14%

## Composizione dei costi

La seguente tabella presenta:

- l'impatto, per ciascun anno, dei differenti tipi di costi sul possibile rendimento dell'investimento alla fine del periodo di detenzione raccomandato;
- il significato delle differenti categorie di costi.

### Questa tabella presenta l'impatto sul rendimento per anno

Costi una tantum	Costi di ingresso	Min	0,06%	Impatto dei costi da sostenere al momento della sottoscrizione dell'investimento.
		Max	0,28%	
Costi correnti	Costi di uscita	Min	0,02%	Impatto dei costi di uscita dall'investimento alla scadenza.
		Max	0,25%	
	Costi di transazione del portafoglio		0,00%	Impatto dei nostri costi di acquisto e vendita degli investimenti sottostanti per il prodotto.
	Altri costi correnti	Min	1,30%	Impatto dei costi che tratteniamo ogni anno per la gestione dei vostri investimenti.
	Max	4,98%		

## Per quanto tempo devo detenerlo? Posso ritirare il capitale prematuramente?

I periodi minimi di detenzione raccomandati variano, come di seguito riportato, a seconda dell'opzione di investimento sottostante. Per l'indicazione puntuale relativa ad ogni opzione di investimento si rimanda allo specifico allegato.

### Periodo minimo di detenzione raccomandato: da 2 anni a 10 anni

Trascorsi tre mesi dalla Data di Decorrenza è possibile disinvestire interamente o parzialmente il Contratto compilando la richiesta di liquidazione o inviando una comunicazione scritta all'Impresa di Assicurazione a mezzo lettera raccomandata con ricevuta di ritorno.

In caso di disinvestimento prima del termine del periodo di detenzione raccomandato, le performance potrebbero risultare inferiori rispetto a quelle rappresentate negli "Scenari di Performance" delle singole Opzioni di investimento.

Il valore di disinvestimento si ottiene sottraendo al Capitale maturato un costo di uscita calcolato in percentuale del Capitale stesso e variabile in funzione degli anni interamente trascorsi dalla decorrenza del Contratto per il Premio unico e dalla data di investimento per i singoli Versamenti aggiuntivi (Fino a 1 anno 1,50%; Successivamente nessun costo di uscita).

In caso di disinvestimento prima del periodo di detenzione raccomandato occorre tenere presente che l'impatto dei Costi sul rendimento per anno di cui alla precedente tabella "Composizione dei Costi" potrebbe aumentare. In ogni caso, per la sola parte relativa al Capitale investito nella Gestione Interna Separata, l'Impresa garantisce la conservazione del capitale.

## Come presentare reclami

Eventuali reclami riguardanti il rapporto contrattuale o la gestione dei sinistri potranno essere inoltrati per scritto all'Impresa di Assicurazione: Aviva S.p.A. - Servizio reclami - Via A. Scarsellini 14 - 20161 Milano; indirizzo e-mail: [reclami.vita@aviva.com](mailto:reclami.vita@aviva.com). I reclami riguardanti invece il comportamento dell'intermediario, dei suoi dipendenti e collaboratori, dovranno essere inoltrati all'intermediario stesso che provvede a gestirli secondo quanto previsto dalla sua politica di gestione.

Per maggiori informazioni circa le modalità di presentazione del reclamo si consiglia di consultare il sito internet dell'Impresa di Assicurazione [www.aviva.it](http://www.aviva.it).

## Altre informazioni rilevanti

E' possibile recedere dal Contratto entro 30 giorni dalla data di conclusione dello stesso.

Il Contratto offre la possibilità di attivare alcune Opzioni:

- Opzione Decumulo, che prevede il pagamento all'Investitore per una durata fissa di una prestazione ricorrente di importo predeterminato;
- Opzione Ribilanciamento Automatico che prevede degli switch automatici effettuati dall'Impresa di Assicurazione per conto dell'Investitore per ripristinare la precedente suddivisione del Capitale maturato;
- in caso di disinvestimento è possibile convertire il Capitale maturato in una rendita.

Per informazioni aggiuntive in relazione al presente Contratto si rimanda al DIP Aggiuntivo e alle Condizioni di Assicurazione disponibili sul sito [www.aviva.it](http://www.aviva.it).

## Documento contenente le informazioni chiave - ALLEGATO

### Prodotto: CORE MULTIRAMO (TARIFFE UX14-15-16-17)

Di seguito vengono riportate le caratteristiche dell'opzione di investimento sottostante il prodotto in relazione a: obiettivi dell'investimento, Investitori di riferimento, indicatore di rischio, scenari di performance, costi totali, impatto annuale sul rendimento (RIY) nonché il periodo di detenzione raccomandato. L'opzione di investimento rappresenta la scelta di investire il 100% del capitale nella singola opzione.

#### Opzione di investimento: GEFIN

Codice interno: 009

Data di realizzazione del documento: 28/01/2020

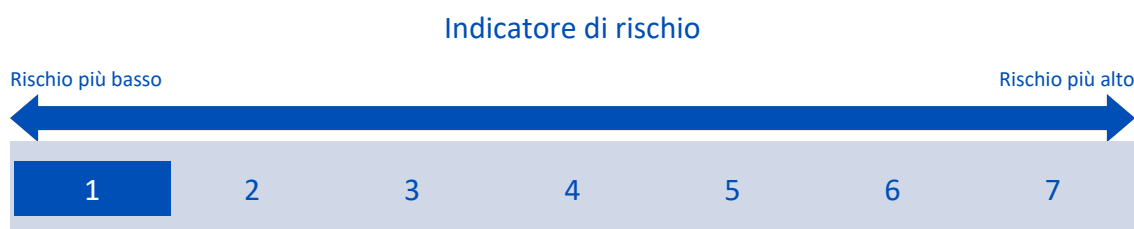
Emittente: Aviva S.p.A.

**State per acquistare un'opzione d'investimento che non è semplice e può essere di difficile comprensione.**

**Obiettivi dell'opzione di investimento:** la Gestione investe principalmente in obbligazioni di emittenti sia governativi che del settore privato denominate in Euro e si pone l'obiettivo di ottenere un rendimento finanziario superiore a quello delle obbligazioni con scadenza a medio termine.

**Investitori al dettaglio di riferimento dell'opzione di investimento:** la Gestione Separata è rivolta ai clienti aventi conoscenze e/o esperienze di base dei mercati finanziari e assicurativi e una bassa tolleranza al rischio finanziario, i quali intendono almeno conservare il valore del proprio capitale, investendolo nel breve periodo, senza incorrere in alcuna perdita.

### Quali sono i rischi e qual è il potenziale rendimento?



**L'indicatore di rischio presuppone che l'opzione d'investimento sia mantenuta per 2 anni. Il rischio effettivo può variare in misura significativa in caso di disinvestimento in una fase iniziale e la somma rimborsata potrebbe essere minore. Può non essere possibile disinvestire anticipatamente. Potrebbe essere necessario sostenere notevoli costi supplementari per disinvestire anticipatamente.**

L'indicatore di rischio è un'indicazione orientativa del livello di rischio di questa opzione di investimento rispetto ad altre opzioni. Esso esprime la probabilità che il prodotto subisca perdite monetarie a causa di movimenti sul mercato o a causa della nostra incapacità di pagarvi quanto dovuto.

Abbiamo classificato questa opzione di investimento al livello 1 su 7 che corrisponde alla classe di rischio più bassa. Ciò significa che le perdite potenziali dovute alla performance futura del prodotto sono classificate nel livello molto basso e che è molto improbabile che le cattive condizioni di mercato influenzino la capacità di Aviva S.p.A. di pagarvi quanto dovuto.

## Scenari di performance

Gli sviluppi futuri del mercato non possono essere previsti con precisione. Gli scenari qui riportati sono solo un'indicazione di alcuni dei possibili risultati basati sui rendimenti recenti. I rendimenti effettivi potrebbero essere inferiori.

Investimento [€ 10.000]	Possibile rimborso al netto dei costi (Rendimento medio annuo)	
Premio assicurativo [€ 0]	1 anno	2 anni
<b>Scenari - Caso vita</b>		
Scenario di stress	€ 9.940,60 (-0,59%)	€ 9.964,00 (-0,18%)
Scenario sfavorevole	€ 10.112,05 (1,12%)	€ 10.315,96 (1,57%)
Scenario moderato	€ 10.118,89 (1,19%)	€ 10.328,52 (1,63%)
Scenario favorevole	€ 10.127,28 (1,27%)	€ 10.346,24 (1,72%)
<b>Scenario - Caso morte</b>		
In caso di decesso dell'Assicurato	€ 10.372,27	€ 10.586,09

Questa tabella mostra gli importi dei possibili rimborsi nei prossimi 2 anni, in scenari diversi, ipotizzando un investimento di 10.000 Euro.

Gli scenari presentati mostrano la possibile performance dell'investimento. Possono essere confrontati con gli scenari relativi ad altre opzioni di investimento/prodotti. Per la determinazione del possibile rimborso in caso di decesso dell'Assicurato è stata applicata la percentuale di maggiorazione più bassa.

Gli scenari presentati sono una stima della performance futura sulla base di prove relative alle variazioni passate del valore di questo investimento e non sono un indicatore esatto. Gli importi dei rimborsi varieranno a seconda della performance del mercato e del periodo di tempo per cui viene mantenuta l'opzione d'investimento/prodotto.

Lo scenario di stress indica quale potrebbe essere l'importo rimborsato in circostanze di mercato estreme e non tiene conto della situazione in cui non siamo in grado di pagarvi.

Le cifre riportate comprendono tutti i costi del prodotto in quanto tale, ma possono non comprendere tutti i costi da voi pagati al consulente o al distributore. Le cifre non tengono conto della vostra situazione fiscale personale, che può incidere anch'essa sull'importo del rimborso.

## Costi specifici dell'opzione di investimento

La diminuzione del rendimento (Reduction in Yield - RY) esprime l'impatto dei costi totali sostenuti sul possibile rendimento dell'investimento. I costi totali tengono conto dei costi una tantum, correnti e accessori. Gli importi qui riportati corrispondono ai costi cumulativi del prodotto in 2 periodi di detenzione differenti e comprendono le potenziali penali per uscita anticipata. Questi importi si basano sull'ipotesi che siano investiti Euro 10.000 nella presente opzione d'investimento. Gli importi sono stimati e potrebbero cambiare in futuro.

### Andamento dei costi nel tempo

Investimento [€ 10.000]	Costi specifici dell'opzione di investimento	
Scenari	In caso di disinvestimento dopo 1 anno	In caso di disinvestimento dopo 2 anni
Costi totali	€ 236,24	€ 374,69
Impatto sul rendimento (RIY) per anno	2,36%	1,83%

Costi specifici dell'opzione di investimento	
Altri costi correnti	1,30%

Periodo di detenzione raccomandato dell'opzione di investimento: 2 anni.

## Documento contenente le informazioni chiave - ALLEGATO

### Prodotto: CORE MULTIRAMO (TARIFFE UX14-15-16-17)

Di seguito vengono riportate le caratteristiche dell'opzione di investimento sottostante il prodotto in relazione a: obiettivi dell'investimento, Investitori di riferimento, indicatore di rischio, scenari di performance, costi totali, impatto annuale sul rendimento (RIY) nonché il periodo di detenzione raccomandato. L'opzione di investimento rappresenta la scelta di investire il 100% del capitale nella singola opzione.

#### Opzione di investimento: AB American Income Portfolio

ISIN: LU0249548461

Combinazione Aviva di appartenenza: OBBLIGAZIONARI

Codice interno: 847

Data di realizzazione del documento: 28/01/2020

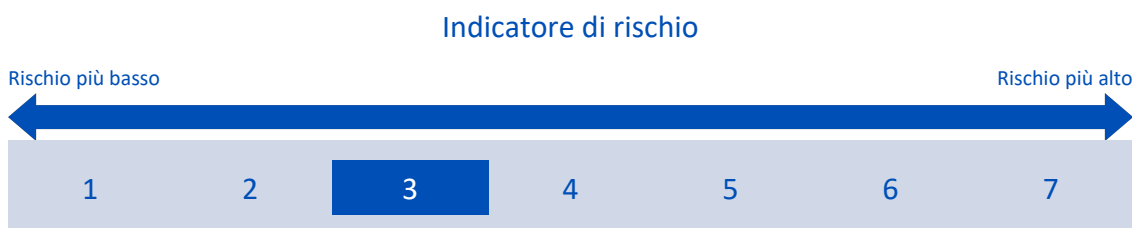
Emittente: AB FCP I

**State per acquistare un'opzione d'investimento che non è semplice e può essere di difficile comprensione.**

**Obiettivi dell'opzione di investimento:** Il portafoglio è composto da diverse tipologie di titoli obbligazionari, principalmente denominati in dollari statunitensi. L'universo di investimento comprende titoli governativi e Corporate e titoli di paesi emergenti. L'investimento in attività illiquide è residuale.

**Investitori al dettaglio di riferimento dell'opzione di investimento:** il Fondo Esterno è rivolto ai clienti aventi una buona conoscenza e/o esperienza dei mercati finanziari e assicurativi e una media tolleranza al rischio finanziario, i quali intendono investire il proprio capitale nel medio periodo accettando i possibili rischi di perdita connessi all'investimento finanziario.

### Quali sono i rischi e qual è il potenziale rendimento?



**L'indicatore di rischio presuppone che l'opzione d'investimento sia mantenuta per 5 anni. Il rischio effettivo può variare in misura significativa in caso di disinvestimento in una fase iniziale e la somma rimborsata potrebbe essere minore. Può non essere possibile disinvestire anticipatamente. Potrebbe essere necessario sostenere notevoli costi supplementari per disinvestire anticipatamente.**

L'indicatore di rischio è un'indicazione orientativa del livello di rischio di questa opzione di investimento rispetto ad altre opzioni. Esso esprime la probabilità che il prodotto subisca perdite monetarie a causa di movimenti sul mercato o a causa della nostra incapacità di pagarvi quanto dovuto.

Abbiamo classificato questa opzione di investimento al livello 3 su 7 che corrisponde alla classe di rischio medio-bassa. Ciò significa che le perdite potenziali dovute alla performance futura del prodotto sono classificate nel livello medio-basso e che è molto improbabile che le cattive condizioni di mercato influenzino la capacità di Aviva S.p.A. di pagarvi quanto dovuto.

## Scenari di performance

Gli sviluppi futuri del mercato non possono essere previsti con precisione. Gli scenari qui riportati sono solo un'indicazione di alcuni dei possibili risultati basati sui rendimenti recenti. I rendimenti effettivi potrebbero essere inferiori.

Investimento [€ 10.000]	Possibile rimborso al netto dei costi (Rendimento medio annuo)		
Premio assicurativo [€ 0]	1 anno	3 anni	5 anni
<b>Scenari - Caso vita</b>			
Scenario di stress	€ 6.575,51 (-34,24%)	€ 6.433,41 (-13,67%)	€ 5.500,36 (-11,27%)
Scenario sfavorevole	€ 9.180,22 (-8,20%)	€ 9.120,84 (-3,02%)	€ 9.298,79 (-1,44%)
Scenario moderato	€ 10.281,88 (2,82%)	€ 11.096,82 (3,53%)	€ 11.976,05 (3,67%)
Scenario favorevole	€ 11.507,28 (15,07%)	€ 13.489,47 (10,49%)	€ 15.409,64 (9,03%)
<b>Scenario - Caso morte</b>			
In caso di decesso dell'Assicurato	€ 10.538,52	€ 11.369,76	€ 12.266,57

Questa tabella mostra gli importi dei possibili rimborsi nei prossimi 5 anni, in scenari diversi, ipotizzando un investimento di 10.000 Euro.

Gli scenari presentati mostrano la possibile performance dell'investimento. Possono essere confrontati con gli scenari relativi ad altre opzioni di investimento/prodotti. Per la determinazione del possibile rimborso in caso di decesso dell'Assicurato è stata applicata la percentuale di maggiorazione più bassa.

Gli scenari presentati sono una stima della performance futura sulla base di prove relative alle variazioni passate del valore di questo investimento e non sono un indicatore esatto. Gli importi dei rimborsi varieranno a seconda della performance del mercato e del periodo di tempo per cui viene mantenuta l'opzione d'investimento/prodotto.

Lo scenario di stress indica quale potrebbe essere l'importo rimborsato in circostanze di mercato estreme e non tiene conto della situazione in cui non siamo in grado di pagarvi.

Le cifre riportate comprendono tutti i costi del prodotto in quanto tale, ma possono non comprendere tutti i costi da voi pagati al consulente o al distributore. Le cifre non tengono conto della vostra situazione fiscale personale, che può incidere anch'essa sull'importo del rimborso.

## Costi specifici dell'opzione di investimento

La diminuzione del rendimento (Reduction in Yield - RY) esprime l'impatto dei costi totali sostenuti sul possibile rendimento dell'investimento. I costi totali tengono conto dei costi una tantum, correnti e accessori. Gli importi qui riportati corrispondono ai costi cumulativi del prodotto in 3 periodi di detenzione differenti e comprendono le potenziali penali per uscita anticipata. Questi importi si basano sull'ipotesi che siano investiti Euro 10.000 nella presente opzione d'investimento. Gli importi sono stimati e potrebbero cambiare in futuro.

### Andamento dei costi nel tempo

Investimento [€ 10.000]	In caso di disinvestimento dopo 1 anno			In caso di disinvestimento dopo 3 anni			In caso di disinvestimento dopo 5 anni		
Scenari									
Costi totali	€ 396,16			€ 1.073,40			€ 1.894,88		
Impatto sul rendimento (RIY) per anno	3,96%			3,24%			3,09%		

### Costi specifici dell'opzione di investimento

Altri costi correnti	2,90%
----------------------	-------

Periodo di detenzione raccomandato dell'opzione di investimento: 5 anni.





## Scenari di performance

Gli sviluppi futuri del mercato non possono essere previsti con precisione. Gli scenari qui riportati sono solo un'indicazione di alcuni dei possibili risultati basati sui rendimenti recenti. I rendimenti effettivi potrebbero essere inferiori.

Investimento [€ 10.000]	Possibile rimborso al netto dei costi (Rendimento medio annuo)		
Premio assicurativo [€ 0]	1 anno	4 anni	8 anni
<b>Scenari - Caso vita</b>			
Scenario di stress	€ 4.920,94 (-50,79%)	€ 4.720,67 (-17,11%)	€ 3.146,15 (-13,46%)
Scenario sfavorevole	€ 8.621,22 (-13,79%)	€ 8.093,40 (-5,15%)	€ 8.126,60 (-2,56%)
Scenario moderato	€ 10.275,25 (2,75%)	€ 11.488,11 (3,53%)	€ 13.329,70 (3,66%)
Scenario favorevole	€ 12.224,54 (22,25%)	€ 16.271,03 (12,94%)	€ 21.807,70 (10,24%)
<b>Scenario - Caso morte</b>			
In caso di decesso dell'Assicurato	€ 10.531,76	€ 11.768,87	€ 13.647,30

Questa tabella mostra gli importi dei possibili rimborsi nei prossimi 8 anni, in scenari diversi, ipotizzando un investimento di 10.000 Euro.

Gli scenari presentati mostrano la possibile performance dell'investimento. Possono essere confrontati con gli scenari relativi ad altre opzioni di investimento/prodotti. Per la determinazione del possibile rimborso in caso di decesso dell'Assicurato è stata applicata la percentuale di maggiorazione più bassa.

Gli scenari presentati sono una stima della performance futura sulla base di prove relative alle variazioni passate del valore di questo investimento e non sono un indicatore esatto. Gli importi dei rimborsi varieranno a seconda della performance del mercato e del periodo di tempo per cui viene mantenuta l'opzione d'investimento/prodotto.

Lo scenario di stress indica quale potrebbe essere l'importo rimborsato in circostanze di mercato estreme e non tiene conto della situazione in cui non siamo in grado di pagarvi.

Le cifre riportate comprendono tutti i costi del prodotto in quanto tale, ma possono non comprendere tutti i costi da voi pagati al consulente o al distributore. Le cifre non tengono conto della vostra situazione fiscale personale, che può incidere anch'essa sull'importo del rimborso.

## Costi specifici dell'opzione di investimento

La diminuzione del rendimento (Reduction in Yield - RY) esprime l'impatto dei costi totali sostenuti sul possibile rendimento dell'investimento. I costi totali tengono conto dei costi una tantum, correnti e accessori. Gli importi qui riportati corrispondono ai costi cumulativi del prodotto in 3 periodi di detenzione differenti e comprendono le potenziali penali per uscita anticipata. Questi importi si basano sull'ipotesi che siano investiti Euro 10.000 nella presente opzione d'investimento. Gli importi sono stimati e potrebbero cambiare in futuro.

### Andamento dei costi nel tempo

Investimento [€ 10.000]	Costi specifici dell'opzione di investimento		
Scenari	In caso di disinvestimento dopo 1 anno	In caso di disinvestimento dopo 4 anni	In caso di disinvestimento dopo 8 anni
Costi totali	€ 489,25	€ 1.918,80	€ 4.635,87
Impatto sul rendimento (RY) per anno	4,89%	4,08%	3,94%

Costi specifici dell'opzione di investimento	
Altri costi correnti	3,83%

Periodo di detenzione raccomandato dell'opzione di investimento: 8 anni.

## Documento contenente le informazioni chiave - ALLEGATO

### Prodotto: CORE MULTIRAMO (TARIFFE UX14-15-16-17)

Di seguito vengono riportate le caratteristiche dell'opzione di investimento sottostante il prodotto in relazione a: obiettivi dell'investimento, Investitori di riferimento, indicatore di rischio, scenari di performance, costi totali, impatto annuale sul rendimento (RIY) nonché il periodo di detenzione raccomandato. L'opzione di investimento rappresenta la scelta di investire il 100% del capitale nella singola opzione.

#### Opzione di investimento: AB European Equity

ISIN: LU0128316840

Combinazione Aviva di appartenenza: AZIONARI

Codice interno: 821

Data di realizzazione del documento: 28/01/2020

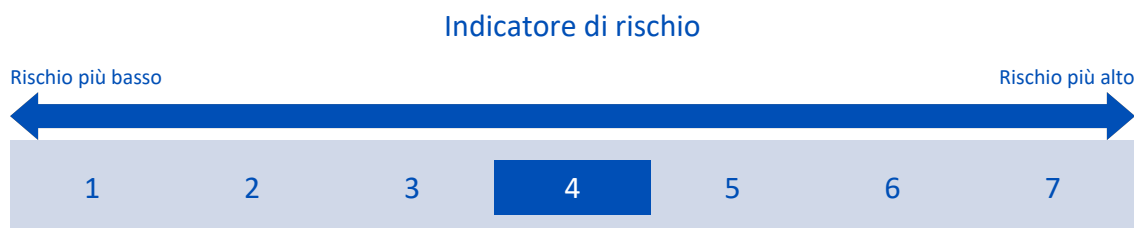
Emittente: AB FCP I

**State per acquistare un'opzione d'investimento che non è semplice e può essere di difficile comprensione.**

**Obiettivi dell'opzione di investimento:** Il portafoglio dell'OICR è composto principalmente da titoli azionari emessi da società operanti nei mercati europei. Il peso ricoperto da questa classe di titoli non potrà mai essere inferiore ai due terzi del totale. L'OICR può investire in via residuale, in titoli a breve termine e assimilabili alla liquidità, inclusi strumenti del mercato monetario e strumenti di deposito. Non è ammesso l'investimento in titoli di debito. La valuta di riferimento è l'Euro.

**Investitori al dettaglio di riferimento dell'opzione di investimento:** il Fondo Esterno è rivolto ai clienti aventi una buona conoscenza e/o esperienza dei mercati finanziari e assicurativi e una media tolleranza al rischio finanziario, i quali intendono investire il proprio capitale nel medio periodo accettando i possibili rischi di perdita connessi all'investimento finanziario.

### Quali sono i rischi e qual è il potenziale rendimento?



**L'indicatore di rischio presuppone che l'opzione d'investimento sia mantenuta per 9 anni. Il rischio effettivo può variare in misura significativa in caso di disinvestimento in una fase iniziale e la somma rimborsata potrebbe essere minore. Può non essere possibile disinvestire anticipatamente. Potrebbe essere necessario sostenere notevoli costi supplementari per disinvestire anticipatamente.**

L'indicatore di rischio è un'indicazione orientativa del livello di rischio di questa opzione di investimento rispetto ad altre opzioni. Esso esprime la probabilità che il prodotto subisca perdite monetarie a causa di movimenti sul mercato o a causa della nostra incapacità di pagarvi quanto dovuto.

Abbiamo classificato questa opzione di investimento al livello 4 su 7 che corrisponde alla classe di rischio media. Ciò significa che le perdite potenziali dovute alla performance futura del prodotto sono classificate nel livello medio e che è molto improbabile che le cattive condizioni di mercato influenzino la capacità di Aviva S.p.A. di pagarvi quanto dovuto.

## Scenari di performance

Gli sviluppi futuri del mercato non possono essere previsti con precisione. Gli scenari qui riportati sono solo un'indicazione di alcuni dei possibili risultati basati sui rendimenti recenti. I rendimenti effettivi potrebbero essere inferiori.

Investimento [€ 10.000]	Possibile rimborso al netto dei costi (Rendimento medio annuo)		
Premio assicurativo [€ 0]	1 anno	5 anni	9 anni
<b>Scenari - Caso vita</b>			
Scenario di stress	€ 3.784,54 (-62,15%)	€ 2.957,23 (-21,63%)	€ 1.705,80 (-17,84%)
Scenario sfavorevole	€ 8.433,76 (-15,66%)	€ 7.787,99 (-4,88%)	€ 7.911,71 (-2,57%)
Scenario moderato	€ 10.334,55 (3,35%)	€ 12.246,59 (4,14%)	€ 14.510,69 (4,22%)
Scenario favorevole	€ 12.619,60 (26,20%)	€ 19.178,31 (13,91%)	€ 26.491,99 (11,43%)
<b>Scenario - Caso morte</b>			
In caso di decesso dell'Assicurato	€ 10.592,24	€ 12.542,53	€ 14.851,90

Questa tabella mostra gli importi dei possibili rimborsi nei prossimi 9 anni, in scenari diversi, ipotizzando un investimento di 10.000 Euro.

Gli scenari presentati mostrano la possibile performance dell'investimento. Possono essere confrontati con gli scenari relativi ad altre opzioni di investimento/prodotti. Per la determinazione del possibile rimborso in caso di decesso dell'Assicurato è stata applicata la percentuale di maggiorazione più bassa.

Gli scenari presentati sono una stima della performance futura sulla base di prove relative alle variazioni passate del valore di questo investimento e non sono un indicatore esatto. Gli importi dei rimborsi varieranno a seconda della performance del mercato e del periodo di tempo per cui viene mantenuta l'opzione d'investimento/prodotto.

Lo scenario di stress indica quale potrebbe essere l'importo rimborsato in circostanze di mercato estreme e non tiene conto della situazione in cui non siamo in grado di pagarvi.

Le cifre riportate comprendono tutti i costi del prodotto in quanto tale, ma possono non comprendere tutti i costi da voi pagati al consulente o al distributore. Le cifre non tengono conto della vostra situazione fiscale personale, che può incidere anch'essa sull'importo del rimborso.

## Costi specifici dell'opzione di investimento

La diminuzione del rendimento (Reduction in Yield - RY) esprime l'impatto dei costi totali sostenuti sul possibile rendimento dell'investimento. I costi totali tengono conto dei costi una tantum, correnti e accessori. Gli importi qui riportati corrispondono ai costi cumulativi del prodotto in 3 periodi di detenzione differenti e comprendono le potenziali penali per uscita anticipata. Questi importi si basano sull'ipotesi che siano investiti Euro 10.000 nella presente opzione d'investimento. Gli importi sono stimati e potrebbero cambiare in futuro.

### Andamento dei costi nel tempo

Investimento [€ 10.000]	Costi specifici dell'opzione di investimento		
Scenari	In caso di disinvestimento dopo 1 anno	In caso di disinvestimento dopo 5 anni	In caso di disinvestimento dopo 9 anni
Costi totali	€ 484,17	€ 2.515,93	€ 5.633,29
Impatto sul rendimento (RY) per anno	4,84%	3,97%	3,87%

### Costi specifici dell'opzione di investimento

Altri costi correnti	3,77%
----------------------	-------

Periodo di detenzione raccomandato dell'opzione di investimento: 9 anni.

## Documento contenente le informazioni chiave - ALLEGATO

### Prodotto: CORE MULTIRAMO (TARIFFE UX14-15-16-17)

Di seguito vengono riportate le caratteristiche dell'opzione di investimento sottostante il prodotto in relazione a: obiettivi dell'investimento, Investitori di riferimento, indicatore di rischio, scenari di performance, costi totali, impatto annuale sul rendimento (RIY) nonché il periodo di detenzione raccomandato. L'opzione di investimento rappresenta la scelta di investire il 100% del capitale nella singola opzione.

#### Opzione di investimento: AB European Income Portfolio

ISIN: LU0249549782

Combinazione Aviva di appartenenza: OBBLIGAZIONARI

Codice interno: 750

Data di realizzazione del documento: 28/01/2020

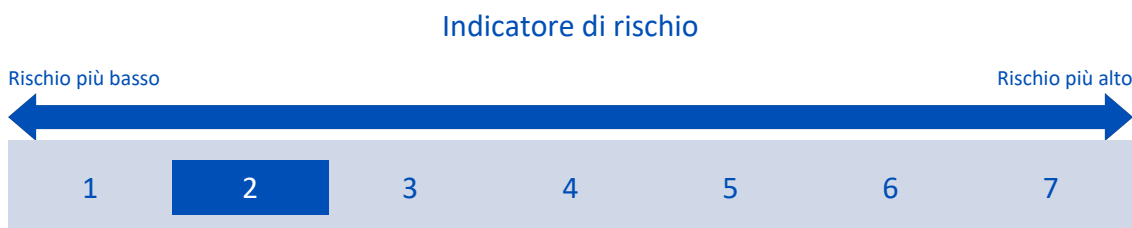
Emittente: AB FCP I

**State per acquistare un'opzione d'investimento che non è semplice e può essere di difficile comprensione.**

**Obiettivi dell'opzione di investimento:** L'OICR investe principalmente in titoli di debito, quotati su mercati regolamentati, emessi da società e governi europei e denominati in valute europee. L'OICR non ha limitazioni per quanto riguarda la concentrazione geografica o su un singolo settore economico. L'OICR può investire fino al 10% del patrimonio totale in titoli non quotati o in procinto di essere quotati. La valuta di riferimento dell'OICR è l'Euro.

**Investitori al dettaglio di riferimento dell'opzione di investimento:** il Fondo Esterno è rivolto ai clienti aventi una buona conoscenza e/o esperienza dei mercati finanziari e assicurativi e una bassa tolleranza al rischio finanziario, i quali intendono investire il proprio capitale nel medio periodo accettando i possibili rischi di perdita connessi all'investimento finanziario.

### Quali sono i rischi e qual è il potenziale rendimento?



**L'indicatore di rischio presuppone che l'opzione d'investimento sia mantenuta per 4 anni. Il rischio effettivo può variare in misura significativa in caso di disinvestimento in una fase iniziale e la somma rimborsata potrebbe essere minore. Può non essere possibile disinvestire anticipatamente. Potrebbe essere necessario sostenere notevoli costi supplementari per disinvestire anticipatamente.**

L'indicatore di rischio è un'indicazione orientativa del livello di rischio di questa opzione di investimento rispetto ad altre opzioni. Esso esprime la probabilità che il prodotto subisca perdite monetarie a causa di movimenti sul mercato o a causa della nostra incapacità di pagarvi quanto dovuto.

Abbiamo classificato questa opzione di investimento al livello 2 su 7 che corrisponde alla classe di rischio bassa. Ciò significa che le perdite potenziali dovute alla performance futura del prodotto sono classificate nel livello basso e che è molto improbabile che le cattive condizioni di mercato influenzino la capacità di Aviva S.p.A. di pagarvi quanto dovuto.

## Scenari di performance

Gli sviluppi futuri del mercato non possono essere previsti con precisione. Gli scenari qui riportati sono solo un'indicazione di alcuni dei possibili risultati basati sui rendimenti recenti. I rendimenti effettivi potrebbero essere inferiori.

Investimento [€ 10.000]	Possibile rimborso al netto dei costi (Rendimento medio annuo)		
Premio assicurativo [€ 0]	1 anno	2 anni	4 anni
<b>Scenari - Caso vita</b>			
<b>Scenario di stress</b>	€ 8.646,51 (-13,53%)	€ 8.787,89 (-6,26%)	€ 8.164,92 (-4,94%)
<b>Scenario sfavorevole</b>	€ 9.689,37 (-3,11%)	€ 9.671,79 (-1,65%)	€ 9.713,57 (-0,72%)
<b>Scenario moderato</b>	€ 10.012,83 (0,13%)	€ 10.131,01 (0,65%)	€ 10.371,54 (0,92%)
<b>Scenario favorevole</b>	€ 10.343,50 (3,43%)	€ 10.608,29 (3,00%)	€ 11.070,05 (2,57%)
<b>Scenario - Caso morte</b>			
<b>In caso di decesso dell'Assicurato</b>	€ 10.264,09	€ 10.384,63	€ 10.629,97

Questa tabella mostra gli importi dei possibili rimborsi nei prossimi 4 anni, in scenari diversi, ipotizzando un investimento di 10.000 Euro.

Gli scenari presentati mostrano la possibile performance dell'investimento. Possono essere confrontati con gli scenari relativi ad altre opzioni di investimento/prodotti. Per la determinazione del possibile rimborso in caso di decesso dell'Assicurato è stata applicata la percentuale di maggiorazione più bassa.

Gli scenari presentati sono una stima della performance futura sulla base di prove relative alle variazioni passate del valore di questo investimento e non sono un indicatore esatto. Gli importi dei rimborsi varieranno a seconda della performance del mercato e del periodo di tempo per cui viene mantenuta l'opzione d'investimento/prodotto.

Lo scenario di stress indica quale potrebbe essere l'importo rimborsato in circostanze di mercato estreme e non tiene conto della situazione in cui non siamo in grado di pagarvi.

Le cifre riportate comprendono tutti i costi del prodotto in quanto tale, ma possono non comprendere tutti i costi da voi pagati al consulente o al distributore. Le cifre non tengono conto della vostra situazione fiscale personale, che può incidere anch'essa sull'importo del rimborso.

## Costi specifici dell'opzione di investimento

La diminuzione del rendimento (Reduction in Yield - RY) esprime l'impatto dei costi totali sostenuti sul possibile rendimento dell'investimento. I costi totali tengono conto dei costi una tantum, correnti e accessori. Gli importi qui riportati corrispondono ai costi cumulativi del prodotto in 3 periodi di detenzione differenti e comprendono le potenziali penali per uscita anticipata. Questi importi si basano sull'ipotesi che siano investiti Euro 10.000 nella presente opzione d'investimento. Gli importi sono stimati e potrebbero cambiare in futuro.

### Andamento dei costi nel tempo

Investimento [€ 10.000]	In caso di disinvestimento dopo 1 anno			In caso di disinvestimento dopo 2 anni			In caso di disinvestimento dopo 4 anni		
Scenari									
<b>Costi totali</b>	€ 392,15			€ 694,25			€ 1.345,88		
<b>Impatto sul rendimento (RIY) per anno</b>	3,92%			3,39%			3,13%		

### Costi specifici dell'opzione di investimento

<b>Altri costi correnti</b>	2,87%
-----------------------------	-------

**Periodo di detenzione raccomandato dell'opzione di investimento: 4 anni.**

## Documento contenente le informazioni chiave - ALLEGATO

### Prodotto: CORE MULTIRAMO (TARIFFE UX14-15-16-17)

Di seguito vengono riportate le caratteristiche dell'opzione di investimento sottostante il prodotto in relazione a: obiettivi dell'investimento, Investitori di riferimento, indicatore di rischio, scenari di performance, costi totali, impatto annuale sul rendimento (RIY) nonché il periodo di detenzione raccomandato. L'opzione di investimento rappresenta la scelta di investire il 100% del capitale nella singola opzione.

#### Opzione di investimento: AB Select US Equity

ISIN: LU0787777027

Combinazione Aviva di appartenenza: AZIONARI

Codice interno: 808

Data di realizzazione del documento: 28/01/2020

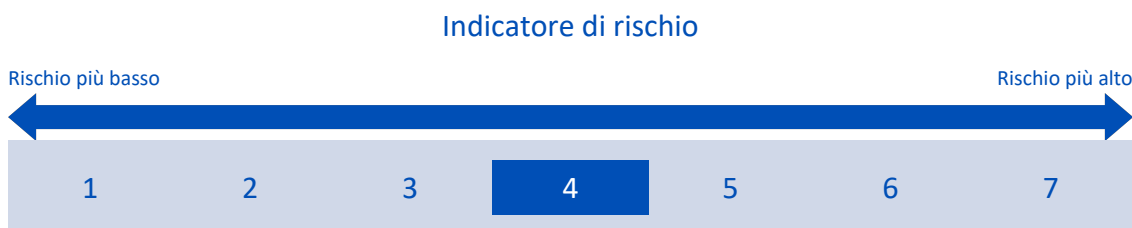
Emittente: AB SICAV I

**State per acquistare un'opzione d'investimento che non è semplice e può essere di difficile comprensione.**

**Obiettivi dell'opzione di investimento:** L'OICR investe principalmente in titoli azionari negoziati nelle borse statunitensi di società selezionate per il loro potenziale di crescita nel lungo termine. Inoltre, l'OICR può, in misura più limitata, investire in titoli azionari quotati su borse non statunitensi e in altre attività o strumenti simili consentiti, quali i fondi quotati in borsa (exchange traded funds – ETF). La valuta di base del portafoglio è il Dollaro statunitense.

**Investitori al dettaglio di riferimento dell'opzione di investimento:** il Fondo Esterno è rivolto ai clienti aventi una buona conoscenza e/o esperienza dei mercati finanziari e assicurativi e una media tolleranza al rischio finanziario, i quali intendono investire il proprio capitale nel medio periodo accettando i possibili rischi di perdita connessi all'investimento finanziario.

### Quali sono i rischi e qual è il potenziale rendimento?



**L'indicatore di rischio presuppone che l'opzione d'investimento sia mantenuta per 9 anni. Il rischio effettivo può variare in misura significativa in caso di disinvestimento in una fase iniziale e la somma rimborsata potrebbe essere minore. Può non essere possibile disinvestire anticipatamente. Potrebbe essere necessario sostenere notevoli costi supplementari per disinvestire anticipatamente.**

L'indicatore di rischio è un'indicazione orientativa del livello di rischio di questa opzione di investimento rispetto ad altre opzioni. Esso esprime la probabilità che il prodotto subisca perdite monetarie a causa di movimenti sul mercato o a causa della nostra incapacità di pagarvi quanto dovuto.

Abbiamo classificato questa opzione di investimento al livello 4 su 7 che corrisponde alla classe di rischio media. Ciò significa che le perdite potenziali dovute alla performance futura del prodotto sono classificate nel livello medio e che è molto improbabile che le cattive condizioni di mercato influenzino la capacità di Aviva S.p.A. di pagarvi quanto dovuto.

## Scenari di performance

Gli sviluppi futuri del mercato non possono essere previsti con precisione. Gli scenari qui riportati sono solo un'indicazione di alcuni dei possibili risultati basati sui rendimenti recenti. I rendimenti effettivi potrebbero essere inferiori.

Investimento [€ 10.000]	Possibile rimborso al netto dei costi (Rendimento medio annuo)		
Premio assicurativo [€ 0]	1 anno	5 anni	9 anni
<b>Scenari - Caso vita</b>			
<b>Scenario di stress</b>	€ 3.584,56 (-64,15%)	€ 3.318,35 (-19,80%)	€ 2.019,02 (-16,29%)
<b>Scenario sfavorevole</b>	€ 8.687,67 (-13,12%)	€ 9.109,36 (-1,85%)	€ 10.523,43 (0,57%)
<b>Scenario moderato</b>	€ 10.674,18 (6,74%)	€ 14.419,05 (7,59%)	€ 19.471,63 (7,69%)
<b>Scenario favorevole</b>	€ 13.088,42 (30,88%)	€ 22.765,30 (17,88%)	€ 35.927,18 (15,27%)
<b>Scenario - Caso morte</b>			
<b>In caso di decesso dell'Assicurato</b>	€ 10.938,66	€ 14.758,44	€ 19.912,07

Questa tabella mostra gli importi dei possibili rimborsi nei prossimi 9 anni, in scenari diversi, ipotizzando un investimento di 10.000 Euro.

Gli scenari presentati mostrano la possibile performance dell'investimento. Possono essere confrontati con gli scenari relativi ad altre opzioni di investimento/prodotti. Per la determinazione del possibile rimborso in caso di decesso dell'Assicurato è stata applicata la percentuale di maggiorazione più bassa.

Gli scenari presentati sono una stima della performance futura sulla base di prove relative alle variazioni passate del valore di questo investimento e non sono un indicatore esatto. Gli importi dei rimborsi varieranno a seconda della performance del mercato e del periodo di tempo per cui viene mantenuta l'opzione d'investimento/prodotto.

Lo scenario di stress indica quale potrebbe essere l'importo rimborsato in circostanze di mercato estreme e non tiene conto della situazione in cui non siamo in grado di pagarvi.

Le cifre riportate comprendono tutti i costi del prodotto in quanto tale, ma possono non comprendere tutti i costi da voi pagati al consulente o al distributore. Le cifre non tengono conto della vostra situazione fiscale personale, che può incidere anch'essa sull'importo del rimborso.

## Costi specifici dell'opzione di investimento

La diminuzione del rendimento (Reduction in Yield - RY) esprime l'impatto dei costi totali sostenuti sul possibile rendimento dell'investimento. I costi totali tengono conto dei costi una tantum, correnti e accessori. Gli importi qui riportati corrispondono ai costi cumulativi del prodotto in 3 periodi di detenzione differenti e comprendono le potenziali penali per uscita anticipata. Questi importi si basano sull'ipotesi che siano investiti Euro 10.000 nella presente opzione d'investimento. Gli importi sono stimati e potrebbero cambiare in futuro.

### Andamento dei costi nel tempo

Investimento [€ 10.000]	Costi specifici dell'opzione di investimento		
Scenari	In caso di disinvestimento dopo 1 anno	In caso di disinvestimento dopo 5 anni	In caso di disinvestimento dopo 9 anni
<b>Costi totali</b>	€ 517,16	€ 3.097,97	€ 7.946,54
<b>Impatto sul rendimento (RIY) per anno</b>	5,17%	4,27%	4,17%

### Costi specifici dell'opzione di investimento

<b>Altri costi correnti</b>	4,08%
-----------------------------	-------

Periodo di detenzione raccomandato dell'opzione di investimento: 9 anni.





## Scenari di performance

Gli sviluppi futuri del mercato non possono essere previsti con precisione. Gli scenari qui riportati sono solo un'indicazione di alcuni dei possibili risultati basati sui rendimenti recenti. I rendimenti effettivi potrebbero essere inferiori.

Investimento [€ 10.000]	Possibile rimborso al netto dei costi (Rendimento medio annuo)		
Premio assicurativo [€ 0]	1 anno	5 anni	9 anni
<b>Scenari - Caso vita</b>			
Scenario di stress	€ 3.686,54 (-63,13%)	€ 3.008,93 (-21,35%)	€ 1.772,47 (-17,49%)
Scenario sfavorevole	€ 8.190,06 (-18,10%)	€ 7.219,53 (-6,31%)	€ 7.089,29 (-3,75%)
Scenario moderato	€ 10.291,12 (2,91%)	€ 12.028,68 (3,76%)	€ 14.058,20 (3,86%)
Scenario favorevole	€ 12.918,11 (29,18%)	€ 20.004,18 (14,87%)	€ 27.808,68 (12,03%)
<b>Scenario - Caso morte</b>			
In caso di decesso dell'Assicurato	€ 10.547,94	€ 12.320,26	€ 14.390,36

Questa tabella mostra gli importi dei possibili rimborsi nei prossimi 9 anni, in scenari diversi, ipotizzando un investimento di 10.000 Euro.

Gli scenari presentati mostrano la possibile performance dell'investimento. Possono essere confrontati con gli scenari relativi ad altre opzioni di investimento/prodotti. Per la determinazione del possibile rimborso in caso di decesso dell'Assicurato è stata applicata la percentuale di maggiorazione più bassa.

Gli scenari presentati sono una stima della performance futura sulla base di prove relative alle variazioni passate del valore di questo investimento e non sono un indicatore esatto. Gli importi dei rimborsi varieranno a seconda della performance del mercato e del periodo di tempo per cui viene mantenuta l'opzione d'investimento/prodotto.

Lo scenario di stress indica quale potrebbe essere l'importo rimborsato in circostanze di mercato estreme e non tiene conto della situazione in cui non siamo in grado di pagarvi.

Le cifre riportate comprendono tutti i costi del prodotto in quanto tale, ma possono non comprendere tutti i costi da voi pagati al consulente o al distributore. Le cifre non tengono conto della vostra situazione fiscale personale, che può incidere anch'essa sull'importo del rimborso.

## Costi specifici dell'opzione di investimento

La diminuzione del rendimento (Reduction in Yield - RY) esprime l'impatto dei costi totali sostenuti sul possibile rendimento dell'investimento. I costi totali tengono conto dei costi una tantum, correnti e accessori. Gli importi qui riportati corrispondono ai costi cumulativi del prodotto in 3 periodi di detenzione differenti e comprendono le potenziali penali per uscita anticipata. Questi importi si basano sull'ipotesi che siano investiti Euro 10.000 nella presente opzione d'investimento. Gli importi sono stimati e potrebbero cambiare in futuro.

### Andamento dei costi nel tempo

Investimento [€ 10.000]	In caso di disinvestimento dopo 1 anno			In caso di disinvestimento dopo 5 anni			In caso di disinvestimento dopo 9 anni		
Scenari									
Costi totali	€ 469,57			€ 2.386,06			€ 5.251,43		
Impatto sul rendimento (RIY) per anno	4,70%			3,82%			3,73%		

### Costi specifici dell'opzione di investimento

Altri costi correnti	3,63%
----------------------	-------

Periodo di detenzione raccomandato dell'opzione di investimento: 9 anni.

## Documento contenente le informazioni chiave - ALLEGATO

### Prodotto: CORE MULTIRAMO (TARIFFE UX14-15-16-17)

Di seguito vengono riportate le caratteristiche dell'opzione di investimento sottostante il prodotto in relazione a: obiettivi dell'investimento, Investitori di riferimento, indicatore di rischio, scenari di performance, costi totali, impatto annuale sul rendimento (RIY) nonché il periodo di detenzione raccomandato. L'opzione di investimento rappresenta la scelta di investire il 100% del capitale nella singola opzione.

#### Opzione di investimento: Allianz Dynamic 50

ISIN: LU1093406269

Combinazione Aviva di appartenenza: BILANCIATI

Codice interno: 787

Data di realizzazione del documento: 28/01/2020

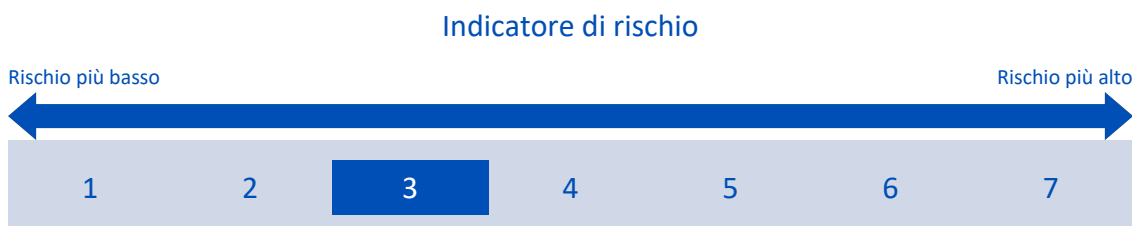
Emittente: Allianz Global Investors Fund

**State per acquistare un'opzione d'investimento che non è semplice e può essere di difficile comprensione.**

**Obiettivi dell'opzione di investimento:** L'OICR investe principalmente, direttamente o tramite derivati, in azioni e titoli equivalenti ed in obbligazioni del mercato europeo. In particolare, gli attivi dell'OICR sono investiti in i) azioni e altri titoli analoghi; ii) titoli fruttiferi del mercato europeo; iii) certificati su indici e altri certificati su titoli coerenti con la politica d'investimento dell'OICR. Inoltre l'OICR può detenere depositi bancari ed altri strumenti del mercato monetario. L'OICR investe in modo residuale in altri OICR. La valuta di base è l'euro.

**Investitori al dettaglio di riferimento dell'opzione di investimento:** il Fondo Esterno è rivolto ai clienti aventi una buona conoscenza e/o esperienza dei mercati finanziari e assicurativi e una media tolleranza al rischio finanziario, i quali intendono investire il proprio capitale nel medio periodo accettando i possibili rischi di perdita connessi all'investimento finanziario.

### Quali sono i rischi e qual è il potenziale rendimento?



**L'indicatore di rischio presuppone che l'opzione d'investimento sia mantenuta per 7 anni. Il rischio effettivo può variare in misura significativa in caso di disinvestimento in una fase iniziale e la somma rimborsata potrebbe essere minore. Può non essere possibile disinvestire anticipatamente. Potrebbe essere necessario sostenere notevoli costi supplementari per disinvestire anticipatamente.**

L'indicatore di rischio è un'indicazione orientativa del livello di rischio di questa opzione di investimento rispetto ad altre opzioni. Esso esprime la probabilità che il prodotto subisca perdite monetarie a causa di movimenti sul mercato o a causa della nostra incapacità di pagarvi quanto dovuto.

Abbiamo classificato questa opzione di investimento al livello 3 su 7 che corrisponde alla classe di rischio medio-bassa. Ciò significa che le perdite potenziali dovute alla performance futura del prodotto sono classificate nel livello medio-basso e che è molto improbabile che le cattive condizioni di mercato influenzino la capacità di Aviva S.p.A. di pagarvi quanto dovuto.

## Scenari di performance

Gli sviluppi futuri del mercato non possono essere previsti con precisione. Gli scenari qui riportati sono solo un'indicazione di alcuni dei possibili risultati basati sui rendimenti recenti. I rendimenti effettivi potrebbero essere inferiori.

Investimento [€ 10.000]	Possibile rimborso al netto dei costi (Rendimento medio annuo)		
Premio assicurativo [€ 0]	1 anno	4 anni	7 anni
<b>Scenari - Caso vita</b>			
<b>Scenario di stress</b>	€ 6.516,47 (-34,84%)	€ 6.109,68 (-11,59%)	€ 4.948,66 (-9,56%)
<b>Scenario sfavorevole</b>	€ 9.070,79 (-9,29%)	€ 8.589,18 (-3,73%)	€ 8.434,82 (-2,40%)
<b>Scenario moderato</b>	€ 10.061,91 (0,62%)	€ 10.558,55 (1,37%)	€ 11.079,59 (1,48%)
<b>Scenario favorevole</b>	€ 11.136,41 (11,36%)	€ 12.948,60 (6,67%)	€ 14.517,09 (5,47%)
<b>Scenario - Caso morte</b>			
<b>In caso di decesso dell'Assicurato</b>	€ 10.314,14	€ 10.820,72	€ 11.352,18

Questa tabella mostra gli importi dei possibili rimborsi nei prossimi 7 anni, in scenari diversi, ipotizzando un investimento di 10.000 Euro.

Gli scenari presentati mostrano la possibile performance dell'investimento. Possono essere confrontati con gli scenari relativi ad altre opzioni di investimento/prodotti. Per la determinazione del possibile rimborso in caso di decesso dell'Assicurato è stata applicata la percentuale di maggiorazione più bassa.

Gli scenari presentati sono una stima della performance futura sulla base di prove relative alle variazioni passate del valore di questo investimento e non sono un indicatore esatto. Gli importi dei rimborsi varieranno a seconda della performance del mercato e del periodo di tempo per cui viene mantenuta l'opzione d'investimento/prodotto.

Lo scenario di stress indica quale potrebbe essere l'importo rimborsato in circostanze di mercato estreme e non tiene conto della situazione in cui non siamo in grado di pagarvi.

Le cifre riportate comprendono tutti i costi del prodotto in quanto tale, ma possono non comprendere tutti i costi da voi pagati al consulente o al distributore. Le cifre non tengono conto della vostra situazione fiscale personale, che può incidere anch'essa sull'importo del rimborso.

## Costi specifici dell'opzione di investimento

La diminuzione del rendimento (Reduction in Yield - RY) esprime l'impatto dei costi totali sostenuti sul possibile rendimento dell'investimento. I costi totali tengono conto dei costi una tantum, correnti e accessori. Gli importi qui riportati corrispondono ai costi cumulativi del prodotto in 3 periodi di detenzione differenti e comprendono le potenziali penali per uscita anticipata. Questi importi si basano sull'ipotesi che siano investiti Euro 10.000 nella presente opzione d'investimento. Gli importi sono stimati e potrebbero cambiare in futuro.

### Andamento dei costi nel tempo

Investimento [€ 10.000]	Costi specifici dell'opzione di investimento		
Scenari	In caso di disinvestimento dopo 1 anno	In caso di disinvestimento dopo 4 anni	In caso di disinvestimento dopo 7 anni
<b>Costi totali</b>	€ 447,34	€ 1.615,38	€ 3.022,72
<b>Impatto sul rendimento (RIY) per anno</b>	4,47%	3,67%	3,56%

### Costi specifici dell'opzione di investimento

<b>Altri costi correnti</b>	3,42%
-----------------------------	-------

Periodo di detenzione raccomandato dell'opzione di investimento: 7 anni.

## Documento contenente le informazioni chiave - ALLEGATO

### Prodotto: CORE MULTIRAMO (TARIFFE UX14-15-16-17)

Di seguito vengono riportate le caratteristiche dell'opzione di investimento sottostante il prodotto in relazione a: obiettivi dell'investimento, Investitori di riferimento, indicatore di rischio, scenari di performance, costi totali, impatto annuale sul rendimento (RIY) nonché il periodo di detenzione raccomandato. L'opzione di investimento rappresenta la scelta di investire il 100% del capitale nella singola opzione.

#### Opzione di investimento: Allianz Europe Equity Growth

ISIN: LU0256881128

Combinazione Aviva di appartenenza: AZIONARI

Codice interno: 813

Data di realizzazione del documento: 28/01/2020

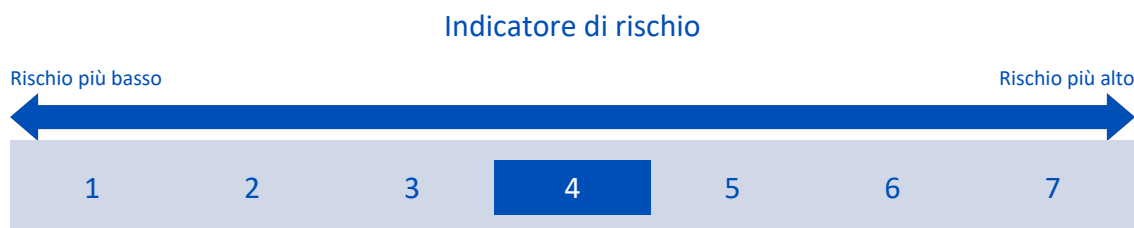
Emittente: Allianz Global Investors Fund

**State per acquistare un'opzione d'investimento che non è semplice e può essere di difficile comprensione.**

**Obiettivi dell'opzione di investimento:** L'OICR investe direttamente almeno il 75% delle attività in azioni e titoli equivalenti di emittenti europei. L'OICR può anche investire in altri titoli azionari non europei. È possibile un investimento residuale in titoli di credito, obbligazioni convertibili e strumenti del mercato monetario; gli altri OICR possono avere un peso massimo del 25% del portafoglio. La valuta di base del portafoglio è l'Euro.

**Investitori al dettaglio di riferimento dell'opzione di investimento:** il Fondo Esterno è rivolto ai clienti aventi una buona conoscenza e/o esperienza dei mercati finanziari e assicurativi e una media tolleranza al rischio finanziario, i quali intendono investire il proprio capitale nel medio periodo accettando i possibili rischi di perdita connessi all'investimento finanziario.

### Quali sono i rischi e qual è il potenziale rendimento?



**L'indicatore di rischio presuppone che l'opzione d'investimento sia mantenuta per 9 anni. Il rischio effettivo può variare in misura significativa in caso di disinvestimento in una fase iniziale e la somma rimborsata potrebbe essere minore. Può non essere possibile disinvestire anticipatamente. Potrebbe essere necessario sostenere notevoli costi supplementari per disinvestire anticipatamente.**

L'indicatore di rischio è un'indicazione orientativa del livello di rischio di questa opzione di investimento rispetto ad altre opzioni. Esso esprime la probabilità che il prodotto subisca perdite monetarie a causa di movimenti sul mercato o a causa della nostra incapacità di pagarvi quanto dovuto.

Abbiamo classificato questa opzione di investimento al livello 4 su 7 che corrisponde alla classe di rischio media. Ciò significa che le perdite potenziali dovute alla performance futura del prodotto sono classificate nel livello medio e che è molto improbabile che le cattive condizioni di mercato influenzino la capacità di Aviva S.p.A. di pagarvi quanto dovuto.

## Scenari di performance

Gli sviluppi futuri del mercato non possono essere previsti con precisione. Gli scenari qui riportati sono solo un'indicazione di alcuni dei possibili risultati basati sui rendimenti recenti. I rendimenti effettivi potrebbero essere inferiori.

Investimento [€ 10.000]	Possibile rimborso al netto dei costi (Rendimento medio annuo)		
Premio assicurativo [€ 0]	1 anno	5 anni	9 anni
<b>Scenari - Caso vita</b>			
Scenario di stress	€ 4.676,38 (-53,24%)	€ 3.483,37 (-19,02%)	€ 2.168,18 (-15,62%)
Scenario sfavorevole	€ 8.604,00 (-13,96%)	€ 8.459,25 (-3,29%)	€ 9.121,79 (-1,02%)
Scenario moderato	€ 10.476,41 (4,76%)	€ 13.113,06 (5,57%)	€ 16.410,13 (5,66%)
Scenario favorevole	€ 12.714,65 (27,15%)	€ 20.249,61 (15,16%)	€ 29.399,48 (12,73%)
<b>Scenario - Caso morte</b>			
In caso di decesso dell'Assicurato	€ 10.736,94	€ 13.426,32	€ 16.789,34

Questa tabella mostra gli importi dei possibili rimborsi nei prossimi 9 anni, in scenari diversi, ipotizzando un investimento di 10.000 Euro.

Gli scenari presentati mostrano la possibile performance dell'investimento. Possono essere confrontati con gli scenari relativi ad altre opzioni di investimento/prodotti. Per la determinazione del possibile rimborso in caso di decesso dell'Assicurato è stata applicata la percentuale di maggiorazione più bassa.

Gli scenari presentati sono una stima della performance futura sulla base di prove relative alle variazioni passate del valore di questo investimento e non sono un indicatore esatto. Gli importi dei rimborsi varieranno a seconda della performance del mercato e del periodo di tempo per cui viene mantenuta l'opzione d'investimento/prodotto.

Lo scenario di stress indica quale potrebbe essere l'importo rimborsato in circostanze di mercato estreme e non tiene conto della situazione in cui non siamo in grado di pagarvi.

Le cifre riportate comprendono tutti i costi del prodotto in quanto tale, ma possono non comprendere tutti i costi da voi pagati al consulente o al distributore. Le cifre non tengono conto della vostra situazione fiscale personale, che può incidere anch'essa sull'importo del rimborso.

## Costi specifici dell'opzione di investimento

La diminuzione del rendimento (Reduction in Yield - RY) esprime l'impatto dei costi totali sostenuti sul possibile rendimento dell'investimento. I costi totali tengono conto dei costi una tantum, correnti e accessori. Gli importi qui riportati corrispondono ai costi cumulativi del prodotto in 3 periodi di detenzione differenti e comprendono le potenziali penali per uscita anticipata. Questi importi si basano sull'ipotesi che siano investiti Euro 10.000 nella presente opzione d'investimento. Gli importi sono stimati e potrebbero cambiare in futuro.

### Andamento dei costi nel tempo

Investimento [€ 10.000]	Costi specifici dell'opzione di investimento		
Scenari	In caso di disinvestimento dopo 1 anno	In caso di disinvestimento dopo 5 anni	In caso di disinvestimento dopo 9 anni
Costi totali	€ 465,76	€ 2.514,94	€ 5.910,33
Impatto sul rendimento (RIY) per anno	4,66%	3,77%	3,67%

### Costi specifici dell'opzione di investimento

Altri costi correnti	3,58%
----------------------	-------

Periodo di detenzione raccomandato dell'opzione di investimento: 9 anni.



## Scenari di performance

Gli sviluppi futuri del mercato non possono essere previsti con precisione. Gli scenari qui riportati sono solo un'indicazione di alcuni dei possibili risultati basati sui rendimenti recenti. I rendimenti effettivi potrebbero essere inferiori.

Investimento [€ 10.000]	Possibile rimborso al netto dei costi (Rendimento medio annuo)		
Premio assicurativo [€ 0]	1 anno	3 anni	5 anni
<b>Scenari - Caso vita</b>			
<b>Scenario di stress</b>	€ 6.811,34 (-31,89%)	€ 6.601,25 (-12,93%)	€ 5.693,64 (-10,65%)
<b>Scenario sfavorevole</b>	€ 8.979,51 (-10,20%)	€ 8.432,85 (-5,52%)	€ 8.109,00 (-4,11%)
<b>Scenario moderato</b>	€ 9.960,88 (-0,39%)	€ 10.092,35 (0,31%)	€ 10.225,54 (0,45%)
<b>Scenario favorevole</b>	€ 11.046,01 (10,46%)	€ 12.073,31 (6,48%)	€ 12.887,72 (5,20%)
<b>Scenario - Caso morte</b>			
<b>In caso di decesso dell'Assicurato</b>	€ 10.211,10	€ 10.345,19	€ 10.481,05

Questa tabella mostra gli importi dei possibili rimborsi nei prossimi 5 anni, in scenari diversi, ipotizzando un investimento di 10.000 Euro.

Gli scenari presentati mostrano la possibile performance dell'investimento. Possono essere confrontati con gli scenari relativi ad altre opzioni di investimento/prodotti. Per la determinazione del possibile rimborso in caso di decesso dell'Assicurato è stata applicata la percentuale di maggiorazione più bassa.

Gli scenari presentati sono una stima della performance futura sulla base di prove relative alle variazioni passate del valore di questo investimento e non sono un indicatore esatto. Gli importi dei rimborsi varieranno a seconda della performance del mercato e del periodo di tempo per cui viene mantenuta l'opzione d'investimento/prodotto.

Lo scenario di stress indica quale potrebbe essere l'importo rimborsato in circostanze di mercato estreme e non tiene conto della situazione in cui non siamo in grado di pagarvi.

Le cifre riportate comprendono tutti i costi del prodotto in quanto tale, ma possono non comprendere tutti i costi da voi pagati al consulente o al distributore. Le cifre non tengono conto della vostra situazione fiscale personale, che può incidere anch'essa sull'importo del rimborso.

## Costi specifici dell'opzione di investimento

La diminuzione del rendimento (Reduction in Yield - RY) esprime l'impatto dei costi totali sostenuti sul possibile rendimento dell'investimento. I costi totali tengono conto dei costi una tantum, correnti e accessori. Gli importi qui riportati corrispondono ai costi cumulativi del prodotto in 3 periodi di detenzione differenti e comprendono le potenziali penali per uscita anticipata. Questi importi si basano sull'ipotesi che siano investiti Euro 10.000 nella presente opzione d'investimento. Gli importi sono stimati e potrebbero cambiare in futuro.

### Andamento dei costi nel tempo

Investimento [€ 10.000]	In caso di disinvestimento dopo 1 anno			In caso di disinvestimento dopo 3 anni			In caso di disinvestimento dopo 5 anni		
Scenari									
<b>Costi totali</b>	€ 325,99			€ 791,48			€ 1.289,87		
<b>Impatto sul rendimento (RIY) per anno</b>	3,26%			2,56%			2,42%		

### Costi specifici dell'opzione di investimento

<b>Altri costi correnti</b>	2,21%
-----------------------------	-------

**Periodo di detenzione raccomandato dell'opzione di investimento: 5 anni.**





## Scenari di performance

Gli sviluppi futuri del mercato non possono essere previsti con precisione. Gli scenari qui riportati sono solo un'indicazione di alcuni dei possibili risultati basati sui rendimenti recenti. I rendimenti effettivi potrebbero essere inferiori.

Investimento [€ 10.000]	Possibile rimborso al netto dei costi (Rendimento medio annuo)		
Premio assicurativo [€ 0]	1 anno	5 anni	9 anni
<b>Scenari - Caso vita</b>			
<b>Scenario di stress</b>	€ 3.664,33 (-63,36%)	€ 3.837,71 (-17,43%)	€ 2.554,31 (-14,07%)
<b>Scenario sfavorevole</b>	€ 8.392,64 (-16,07%)	€ 7.536,93 (-5,50%)	€ 7.436,26 (-3,24%)
<b>Scenario moderato</b>	€ 10.251,84 (2,52%)	€ 11.774,43 (3,32%)	€ 13.522,05 (3,41%)
<b>Scenario favorevole</b>	€ 12.487,85 (24,88%)	€ 18.330,89 (12,89%)	€ 24.491,35 (10,46%)
<b>Scenario - Caso morte</b>			
<b>In caso di decesso dell'Assicurato</b>	€ 10.507,87	€ 12.060,92	€ 13.843,50

Questa tabella mostra gli importi dei possibili rimborsi nei prossimi 9 anni, in scenari diversi, ipotizzando un investimento di 10.000 Euro.

Gli scenari presentati mostrano la possibile performance dell'investimento. Possono essere confrontati con gli scenari relativi ad altre opzioni di investimento/prodotti. Per la determinazione del possibile rimborso in caso di decesso dell'Assicurato è stata applicata la percentuale di maggiorazione più bassa.

Gli scenari presentati sono una stima della performance futura sulla base di prove relative alle variazioni passate del valore di questo investimento e non sono un indicatore esatto. Gli importi dei rimborsi varieranno a seconda della performance del mercato e del periodo di tempo per cui viene mantenuta l'opzione d'investimento/prodotto.

Lo scenario di stress indica quale potrebbe essere l'importo rimborsato in circostanze di mercato estreme e non tiene conto della situazione in cui non siamo in grado di pagarvi.

Le cifre riportate comprendono tutti i costi del prodotto in quanto tale, ma possono non comprendere tutti i costi da voi pagati al consulente o al distributore. Le cifre non tengono conto della vostra situazione fiscale personale, che può incidere anch'essa sull'importo del rimborso.

## Costi specifici dell'opzione di investimento

La diminuzione del rendimento (Reduction in Yield - RY) esprime l'impatto dei costi totali sostenuti sul possibile rendimento dell'investimento. I costi totali tengono conto dei costi una tantum, correnti e accessori. Gli importi qui riportati corrispondono ai costi cumulativi del prodotto in 3 periodi di detenzione differenti e comprendono le potenziali penali per uscita anticipata. Questi importi si basano sull'ipotesi che siano investiti Euro 10.000 nella presente opzione d'investimento. Gli importi sono stimati e potrebbero cambiare in futuro.

### Andamento dei costi nel tempo

Investimento [€ 10.000]	Costi specifici dell'opzione di investimento		
Scenari	In caso di disinvestimento dopo 1 anno	In caso di disinvestimento dopo 5 anni	In caso di disinvestimento dopo 9 anni
<b>Costi totali</b>	€ 553,45	€ 2.909,64	€ 6.433,16
<b>Impatto sul rendimento (RIY) per anno</b>	5,53%	4,67%	4,57%

### Costi specifici dell'opzione di investimento

<b>Altri costi correnti</b>	4,47%
-----------------------------	-------

**Periodo di detenzione raccomandato dell'opzione di investimento: 9 anni.**



## Scenari di performance

Gli sviluppi futuri del mercato non possono essere previsti con precisione. Gli scenari qui riportati sono solo un'indicazione di alcuni dei possibili risultati basati sui rendimenti recenti. I rendimenti effettivi potrebbero essere inferiori.

Investimento [€ 10.000]	Possibile rimborso al netto dei costi (Rendimento medio annuo)		
Premio assicurativo [€ 0]	1 anno	4 anni	7 anni
<b>Scenari - Caso vita</b>			
Scenario di stress	€ 5.125,78 (-48,74%)	€ 5.348,39 (-14,48%)	€ 4.195,88 (-11,67%)
Scenario sfavorevole	€ 8.934,32 (-10,66%)	€ 8.623,44 (-3,63%)	€ 8.732,45 (-1,92%)
Scenario moderato	€ 10.234,41 (2,34%)	€ 11.309,06 (3,12%)	€ 12.496,01 (3,23%)
Scenario favorevole	€ 11.706,01 (17,06%)	€ 14.805,26 (10,31%)	€ 17.847,10 (8,63%)
<b>Scenario - Caso morte</b>			
In caso di decesso dell'Assicurato	€ 10.490,10	€ 11.586,24	€ 12.796,93

Questa tabella mostra gli importi dei possibili rimborsi nei prossimi 7 anni, in scenari diversi, ipotizzando un investimento di 10.000 Euro.

Gli scenari presentati mostrano la possibile performance dell'investimento. Possono essere confrontati con gli scenari relativi ad altre opzioni di investimento/prodotti. Per la determinazione del possibile rimborso in caso di decesso dell'Assicurato è stata applicata la percentuale di maggiorazione più bassa.

Gli scenari presentati sono una stima della performance futura sulla base di prove relative alle variazioni passate del valore di questo investimento e non sono un indicatore esatto. Gli importi dei rimborsi varieranno a seconda della performance del mercato e del periodo di tempo per cui viene mantenuta l'opzione d'investimento/prodotto.

Lo scenario di stress indica quale potrebbe essere l'importo rimborsato in circostanze di mercato estreme e non tiene conto della situazione in cui non siamo in grado di pagarvi.

Le cifre riportate comprendono tutti i costi del prodotto in quanto tale, ma possono non comprendere tutti i costi da voi pagati al consulente o al distributore. Le cifre non tengono conto della vostra situazione fiscale personale, che può incidere anch'essa sull'importo del rimborso.

## Costi specifici dell'opzione di investimento

La diminuzione del rendimento (Reduction in Yield - RY) esprime l'impatto dei costi totali sostenuti sul possibile rendimento dell'investimento. I costi totali tengono conto dei costi una tantum, correnti e accessori. Gli importi qui riportati corrispondono ai costi cumulativi del prodotto in 3 periodi di detenzione differenti e comprendono le potenziali penali per uscita anticipata. Questi importi si basano sull'ipotesi che siano investiti Euro 10.000 nella presente opzione d'investimento. Gli importi sono stimati e potrebbero cambiare in futuro.

### Andamento dei costi nel tempo

Investimento [€ 10.000]	Costi specifici dell'opzione di investimento		
Scenari	In caso di disinvestimento dopo 1 anno	In caso di disinvestimento dopo 4 anni	In caso di disinvestimento dopo 7 anni
Costi totali	€ 569,74	€ 2.299,69	€ 4.645,39
Impatto sul rendimento (RIY) per anno	5,70%	4,88%	4,77%

### Costi specifici dell'opzione di investimento

Altri costi correnti	4,64%
----------------------	-------

Periodo di detenzione raccomandato dell'opzione di investimento: 7 anni.

## Documento contenente le informazioni chiave - ALLEGATO

### Prodotto: CORE MULTIRAMO (TARIFFE UX14-15-16-17)

Di seguito vengono riportate le caratteristiche dell'opzione di investimento sottostante il prodotto in relazione a: obiettivi dell'investimento, Investitori di riferimento, indicatore di rischio, scenari di performance, costi totali, impatto annuale sul rendimento (RIY) nonché il periodo di detenzione raccomandato. L'opzione di investimento rappresenta la scelta di investire il 100% del capitale nella singola opzione.

#### Opzione di investimento: Aviva Global High Yield Bond Hdg

ISIN: LU0367993408

Combinazione Aviva di appartenenza: OBBLIGAZIONARI

Codice interno: 859

Data di realizzazione del documento: 28/01/2020

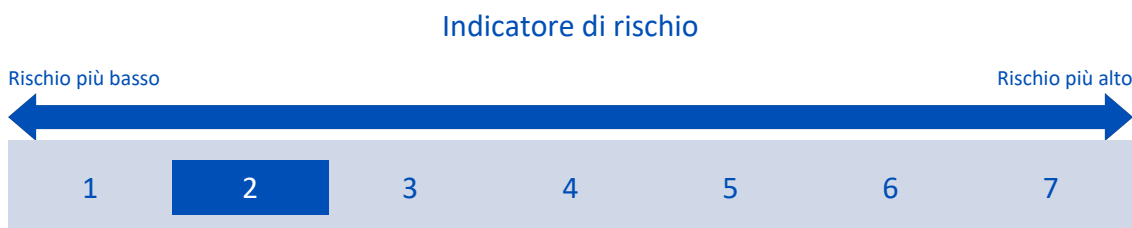
Emittente: Aviva Investors

**State per acquistare un'opzione d'investimento che non è semplice e può essere di difficile comprensione.**

**Obiettivi dell'opzione di investimento:** L'OICR investe principalmente in obbligazioni Corporate ad alto rendimento. Può investire altresì, fino al 30% del patrimonio, in strumenti del mercato monetario e depositi bancari; l'investimento in altri OICR è residuale. L'OICR non investe in azioni, altri titoli di partecipazione o in titoli convertibili. Non acquista neanche titoli governativi di paesi emergenti. La valuta di riferimento dell'OICR è il dollaro statunitense.

**Investitori al dettaglio di riferimento dell'opzione di investimento:** il Fondo Esterno è rivolto ai clienti aventi una buona conoscenza e/o esperienza dei mercati finanziari e assicurativi e una bassa tolleranza al rischio finanziario, i quali intendono investire il proprio capitale nel medio periodo accettando i possibili rischi di perdita connessi all'investimento finanziario.

### Quali sono i rischi e qual è il potenziale rendimento?



**L'indicatore di rischio presuppone che l'opzione d'investimento sia mantenuta per 4 anni. Il rischio effettivo può variare in misura significativa in caso di disinvestimento in una fase iniziale e la somma rimborsata potrebbe essere minore. Può non essere possibile disinvestire anticipatamente. Potrebbe essere necessario sostenere notevoli costi supplementari per disinvestire anticipatamente.**

L'indicatore di rischio è un'indicazione orientativa del livello di rischio di questa opzione di investimento rispetto ad altre opzioni. Esso esprime la probabilità che il prodotto subisca perdite monetarie a causa di movimenti sul mercato o a causa della nostra incapacità di pagarvi quanto dovuto.

Abbiamo classificato questa opzione di investimento al livello 2 su 7 che corrisponde alla classe di rischio bassa. Ciò significa che le perdite potenziali dovute alla performance futura del prodotto sono classificate nel livello basso e che è molto improbabile che le cattive condizioni di mercato influenzino la capacità di Aviva S.p.A. di pagarvi quanto dovuto.

## Scenari di performance

Gli sviluppi futuri del mercato non possono essere previsti con precisione. Gli scenari qui riportati sono solo un'indicazione di alcuni dei possibili risultati basati sui rendimenti recenti. I rendimenti effettivi potrebbero essere inferiori.

Investimento [€ 10.000]	Possibile rimborso al netto dei costi (Rendimento medio annuo)		
Premio assicurativo [€ 0]	1 anno	2 anni	4 anni
<b>Scenari - Caso vita</b>			
<b>Scenario di stress</b>	€ 8.514,29 (-14,86%)	€ 8.673,49 (-6,87%)	€ 8.074,00 (-5,21%)
<b>Scenario sfavorevole</b>	€ 9.656,61 (-3,43%)	€ 9.654,12 (-1,74%)	€ 9.746,35 (-0,64%)
<b>Scenario moderato</b>	€ 10.062,97 (0,63%)	€ 10.233,86 (1,16%)	€ 10.584,36 (1,43%)
<b>Scenario favorevole</b>	€ 10.486,63 (4,87%)	€ 10.848,54 (4,16%)	€ 11.494,37 (3,54%)
<b>Scenario - Caso morte</b>			
<b>In caso di decesso dell'Assicurato</b>	€ 10.315,23	€ 10.489,54	€ 10.847,05

Questa tabella mostra gli importi dei possibili rimborsi nei prossimi 4 anni, in scenari diversi, ipotizzando un investimento di 10.000 Euro.

Gli scenari presentati mostrano la possibile performance dell'investimento. Possono essere confrontati con gli scenari relativi ad altre opzioni di investimento/prodotti. Per la determinazione del possibile rimborso in caso di decesso dell'Assicurato è stata applicata la percentuale di maggiorazione più bassa.

Gli scenari presentati sono una stima della performance futura sulla base di prove relative alle variazioni passate del valore di questo investimento e non sono un indicatore esatto. Gli importi dei rimborsi varieranno a seconda della performance del mercato e del periodo di tempo per cui viene mantenuta l'opzione d'investimento/prodotto.

Lo scenario di stress indica quale potrebbe essere l'importo rimborsato in circostanze di mercato estreme e non tiene conto della situazione in cui non siamo in grado di pagarvi.

Le cifre riportate comprendono tutti i costi del prodotto in quanto tale, ma possono non comprendere tutti i costi da voi pagati al consulente o al distributore. Le cifre non tengono conto della vostra situazione fiscale personale, che può incidere anch'essa sull'importo del rimborso.

## Costi specifici dell'opzione di investimento

La diminuzione del rendimento (Reduction in Yield - RY) esprime l'impatto dei costi totali sostenuti sul possibile rendimento dell'investimento. I costi totali tengono conto dei costi una tantum, correnti e accessori. Gli importi qui riportati corrispondono ai costi cumulativi del prodotto in 3 periodi di detenzione differenti e comprendono le potenziali penali per uscita anticipata. Questi importi si basano sull'ipotesi che siano investiti Euro 10.000 nella presente opzione d'investimento. Gli importi sono stimati e potrebbero cambiare in futuro.

### Andamento dei costi nel tempo

Investimento [€ 10.000]	Costi specifici dell'opzione di investimento		
Scenari	In caso di disinvestimento dopo 1 anno	In caso di disinvestimento dopo 2 anni	In caso di disinvestimento dopo 4 anni
<b>Costi totali</b>	€ 386,73	€ 685,85	€ 1.339,75
<b>Impatto sul rendimento (RIY) per anno</b>	3,87%	3,33%	3,07%

### Costi specifici dell'opzione di investimento

<b>Altri costi correnti</b>	2,81%
-----------------------------	-------

**Periodo di detenzione raccomandato dell'opzione di investimento: 4 anni.**



## Scenari di performance

Gli sviluppi futuri del mercato non possono essere previsti con precisione. Gli scenari qui riportati sono solo un'indicazione di alcuni dei possibili risultati basati sui rendimenti recenti. I rendimenti effettivi potrebbero essere inferiori.

Investimento [€ 10.000]	Possibile rimborso al netto dei costi (Rendimento medio annuo)		
Premio assicurativo [€ 0]	1 anno	3 anni	5 anni
<b>Scenari - Caso vita</b>			
<b>Scenario di stress</b>	€ 7.152,47 (-28,48%)	€ 7.504,17 (-9,13%)	€ 6.792,13 (-7,44%)
<b>Scenario sfavorevole</b>	€ 9.273,56 (-7,26%)	€ 8.981,70 (-3,52%)	€ 8.852,85 (-2,41%)
<b>Scenario moderato</b>	€ 10.019,30 (0,19%)	€ 10.265,39 (0,88%)	€ 10.517,50 (1,01%)
<b>Scenario favorevole</b>	€ 10.812,27 (8,12%)	€ 11.718,09 (5,43%)	€ 12.479,10 (4,53%)
<b>Scenario - Caso morte</b>			
<b>In caso di decesso dell'Assicurato</b>	€ 10.270,68	€ 10.521,70	€ 10.778,85

Questa tabella mostra gli importi dei possibili rimborsi nei prossimi 5 anni, in scenari diversi, ipotizzando un investimento di 10.000 Euro.

Gli scenari presentati mostrano la possibile performance dell'investimento. Possono essere confrontati con gli scenari relativi ad altre opzioni di investimento/prodotti. Per la determinazione del possibile rimborso in caso di decesso dell'Assicurato è stata applicata la percentuale di maggiorazione più bassa.

Gli scenari presentati sono una stima della performance futura sulla base di prove relative alle variazioni passate del valore di questo investimento e non sono un indicatore esatto. Gli importi dei rimborsi varieranno a seconda della performance del mercato e del periodo di tempo per cui viene mantenuta l'opzione d'investimento/prodotto.

Lo scenario di stress indica quale potrebbe essere l'importo rimborsato in circostanze di mercato estreme e non tiene conto della situazione in cui non siamo in grado di pagarvi.

Le cifre riportate comprendono tutti i costi del prodotto in quanto tale, ma possono non comprendere tutti i costi da voi pagati al consulente o al distributore. Le cifre non tengono conto della vostra situazione fiscale personale, che può incidere anch'essa sull'importo del rimborso.

## Costi specifici dell'opzione di investimento

La diminuzione del rendimento (Reduction in Yield - RY) esprime l'impatto dei costi totali sostenuti sul possibile rendimento dell'investimento. I costi totali tengono conto dei costi una tantum, correnti e accessori. Gli importi qui riportati corrispondono ai costi cumulativi del prodotto in 3 periodi di detenzione differenti e comprendono le potenziali penali per uscita anticipata. Questi importi si basano sull'ipotesi che siano investiti Euro 10.000 nella presente opzione d'investimento. Gli importi sono stimati e potrebbero cambiare in futuro.

### Andamento dei costi nel tempo

Investimento [€ 10.000]	In caso di disinvestimento dopo 1 anno			In caso di disinvestimento dopo 3 anni			In caso di disinvestimento dopo 5 anni		
Scenari									
<b>Costi totali</b>	€ 409,20			€ 1.068,20			€ 1.799,75		
<b>Impatto sul rendimento (RIY) per anno</b>	4,09%			3,38%			3,24%		

### Costi specifici dell'opzione di investimento

<b>Altri costi correnti</b>	3,04%
-----------------------------	-------

**Periodo di detenzione raccomandato dell'opzione di investimento: 5 anni.**

## Documento contenente le informazioni chiave - ALLEGATO

### Prodotto: CORE MULTIRAMO (TARIFFE UX14-15-16-17)

Di seguito vengono riportate le caratteristiche dell'opzione di investimento sottostante il prodotto in relazione a: obiettivi dell'investimento, Investitori di riferimento, indicatore di rischio, scenari di performance, costi totali, impatto annuale sul rendimento (RIY) nonché il periodo di detenzione raccomandato. L'opzione di investimento rappresenta la scelta di investire il 100% del capitale nella singola opzione.

#### Opzione di investimento: AXA Global High Yield Bond

ISIN: LU0184631991

Combinazione Aviva di appartenenza: OBBLIGAZIONARI

Codice interno: 878

Data di realizzazione del documento: 28/01/2020

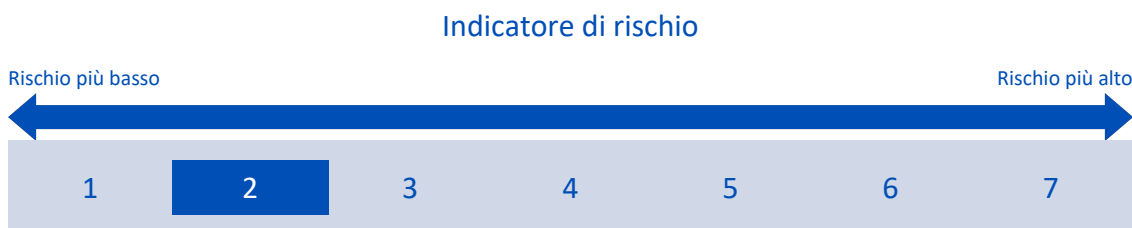
Emittente: AXA WORLD FUNDS

**State per acquistare un'opzione d'investimento che non è semplice e può essere di difficile comprensione.**

**Obiettivi dell'opzione di investimento:** L'OICR investe principalmente in obbligazioni Corporate a tasso fisso o variabile. L'investimento in altri OICR non può superare il 5% del patrimonio; un massimo del 10% del portafoglio può essere destinato a Co. Co. bonds. La valuta di riferimento del comparto è il dollaro statunitense.

**Investitori al dettaglio di riferimento dell'opzione di investimento:** il Fondo Esterno è rivolto ai clienti aventi una buona conoscenza e/o esperienza dei mercati finanziari e assicurativi e una bassa tolleranza al rischio finanziario, i quali intendono investire il proprio capitale nel medio periodo accettando i possibili rischi di perdita connessi all'investimento finanziario.

### Quali sono i rischi e qual è il potenziale rendimento?



**L'indicatore di rischio presuppone che l'opzione d'investimento sia mantenuta per 4 anni. Il rischio effettivo può variare in misura significativa in caso di disinvestimento in una fase iniziale e la somma rimborsata potrebbe essere minore. Può non essere possibile disinvestire anticipatamente. Potrebbe essere necessario sostenere notevoli costi supplementari per disinvestire anticipatamente.**

L'indicatore di rischio è un'indicazione orientativa del livello di rischio di questa opzione di investimento rispetto ad altre opzioni. Esso esprime la probabilità che il prodotto subisca perdite monetarie a causa di movimenti sul mercato o a causa della nostra incapacità di pagarvi quanto dovuto.

Abbiamo classificato questa opzione di investimento al livello 2 su 7 che corrisponde alla classe di rischio bassa. Ciò significa che le perdite potenziali dovute alla performance futura del prodotto sono classificate nel livello basso e che è molto improbabile che le cattive condizioni di mercato influenzino la capacità di Aviva S.p.A. di pagarvi quanto dovuto.



## Scenari di performance

Gli sviluppi futuri del mercato non possono essere previsti con precisione. Gli scenari qui riportati sono solo un'indicazione di alcuni dei possibili risultati basati sui rendimenti recenti. I rendimenti effettivi potrebbero essere inferiori.

Investimento [€ 10.000]	Possibile rimborso al netto dei costi (Rendimento medio annuo)		
Premio assicurativo [€ 0]	1 anno	2 anni	4 anni
<b>Scenari - Caso vita</b>			
<b>Scenario di stress</b>	€ 7.687,73 (-23,12%)	€ 8.368,46 (-8,52%)	€ 7.612,79 (-6,59%)
<b>Scenario sfavorevole</b>	€ 9.571,78 (-4,28%)	€ 9.517,84 (-2,44%)	€ 9.518,88 (-1,23%)
<b>Scenario moderato</b>	€ 10.035,38 (0,35%)	€ 10.174,80 (0,87%)	€ 10.459,46 (1,13%)
<b>Scenario favorevole</b>	€ 10.511,35 (5,11%)	€ 10.866,57 (4,24%)	€ 11.481,61 (3,51%)
<b>Scenario - Caso morte</b>			
<b>In caso di decesso dell'Assicurato</b>	€ 10.287,09	€ 10.429,30	€ 10.719,65

Questa tabella mostra gli importi dei possibili rimborsi nei prossimi 4 anni, in scenari diversi, ipotizzando un investimento di 10.000 Euro.

Gli scenari presentati mostrano la possibile performance dell'investimento. Possono essere confrontati con gli scenari relativi ad altre opzioni di investimento/prodotti. Per la determinazione del possibile rimborso in caso di decesso dell'Assicurato è stata applicata la percentuale di maggiorazione più bassa.

Gli scenari presentati sono una stima della performance futura sulla base di prove relative alle variazioni passate del valore di questo investimento e non sono un indicatore esatto. Gli importi dei rimborsi varieranno a seconda della performance del mercato e del periodo di tempo per cui viene mantenuta l'opzione d'investimento/prodotto.

Lo scenario di stress indica quale potrebbe essere l'importo rimborsato in circostanze di mercato estreme e non tiene conto della situazione in cui non siamo in grado di pagarvi.

Le cifre riportate comprendono tutti i costi del prodotto in quanto tale, ma possono non comprendere tutti i costi da voi pagati al consulente o al distributore. Le cifre non tengono conto della vostra situazione fiscale personale, che può incidere anch'essa sull'importo del rimborso.

## Costi specifici dell'opzione di investimento

La diminuzione del rendimento (Reduction in Yield - RY) esprime l'impatto dei costi totali sostenuti sul possibile rendimento dell'investimento. I costi totali tengono conto dei costi una tantum, correnti e accessori. Gli importi qui riportati corrispondono ai costi cumulativi del prodotto in 3 periodi di detenzione differenti e comprendono le potenziali penali per uscita anticipata. Questi importi si basano sull'ipotesi che siano investiti Euro 10.000 nella presente opzione d'investimento. Gli importi sono stimati e potrebbero cambiare in futuro.

### Andamento dei costi nel tempo

Investimento [€ 10.000]	Costi specifici dell'opzione di investimento		
Scenari	In caso di disinvestimento dopo 1 anno	In caso di disinvestimento dopo 2 anni	In caso di disinvestimento dopo 4 anni
<b>Costi totali</b>	€ 386,74	€ 684,15	€ 1.328,87
<b>Impatto sul rendimento (RIY) per anno</b>	3,87%	3,34%	3,07%

### Costi specifici dell'opzione di investimento

<b>Altri costi correnti</b>	2,82%
-----------------------------	-------

**Periodo di detenzione raccomandato dell'opzione di investimento: 4 anni.**

## Documento contenente le informazioni chiave - ALLEGATO

### Prodotto: CORE MULTIRAMO (TARIFFE UX14-15-16-17)

Di seguito vengono riportate le caratteristiche dell'opzione di investimento sottostante il prodotto in relazione a: obiettivi dell'investimento, Investitori di riferimento, indicatore di rischio, scenari di performance, costi totali, impatto annuale sul rendimento (RIY) nonché il periodo di detenzione raccomandato. L'opzione di investimento rappresenta la scelta di investire il 100% del capitale nella singola opzione.

#### Opzione di investimento: AXA Global Inflation Bond cl.A

ISIN: LU0266009793

Combinazione Aviva di appartenenza: OBBLIGAZIONARI

Codice interno: 825

Data di realizzazione del documento: 28/01/2020

Emittente: AXA WORLD FUNDS

**State per acquistare un'opzione d'investimento che non è semplice e può essere di difficile comprensione.**

**Obiettivi dell'opzione di investimento:** L'OICR investe in ogni momento almeno i due terzi del patrimonio totale in un portafoglio diversificato costituito da obbligazioni indicizzate all'inflazione e altri titoli di debito assimilati emessi da Stati membri dell'OCSE, società o istituzioni pubbliche di tutto il mondo. Il patrimonio restante è impiegato in qualsiasi altro titolo di debito non indicizzato all'inflazione. Inoltre, l'OICR potrà investire fino a un terzo del patrimonio in strumenti del mercato monetario, non più di un quarto in titoli convertibili e non più di un decimo in azioni e strumenti collegati ad azioni. L'OICR investirà non oltre il 10% del proprio patrimonio netto in quote di altri OICR. Gli OICR in cui può investire in modo residuale avranno le seguenti caratteristiche: i) saranno gestiti esclusivamente dalla stessa SGR dell'OICR o del medesimo gruppo, ii) tali OICR non investiranno in titoli con Rating non Investment Grade. La valuta di riferimento è l'Euro.

**Investitori al dettaglio di riferimento dell'opzione di investimento:** il Fondo Esterno è rivolto ai clienti aventi una buona conoscenza e/o esperienza dei mercati finanziari e assicurativi e una media tolleranza al rischio finanziario, i quali intendono investire il proprio capitale nel medio periodo accettando i possibili rischi di perdita connessi all'investimento finanziario.

### Quali sono i rischi e qual è il potenziale rendimento?

#### Indicatore di rischio



**L'indicatore di rischio presuppone che l'opzione d'investimento sia mantenuta per 5 anni. Il rischio effettivo può variare in misura significativa in caso di disinvestimento in una fase iniziale e la somma rimborsata potrebbe essere minore. Può non essere possibile disinvestire anticipatamente. Potrebbe essere necessario sostenere notevoli costi supplementari per disinvestire anticipatamente.**

L'indicatore di rischio è un'indicazione orientativa del livello di rischio di questa opzione di investimento rispetto ad altre opzioni. Esso esprime la probabilità che il prodotto subisca perdite monetarie a causa di movimenti sul mercato o a causa della nostra incapacità di pagarvi quanto dovuto.

Abbiamo classificato questa opzione di investimento al livello 3 su 7 che corrisponde alla classe di rischio medio-bassa. Ciò significa che le perdite potenziali dovute alla performance futura del prodotto sono classificate nel livello medio-basso e che è molto improbabile che le cattive condizioni di mercato influenzino la capacità di Aviva S.p.A. di pagarvi quanto dovuto.

## Scenari di performance

Gli sviluppi futuri del mercato non possono essere previsti con precisione. Gli scenari qui riportati sono solo un'indicazione di alcuni dei possibili risultati basati sui rendimenti recenti. I rendimenti effettivi potrebbero essere inferiori.

Investimento [€ 10.000]	Possibile rimborso al netto dei costi (Rendimento medio annuo)		
Premio assicurativo [€ 0]	1 anno	3 anni	5 anni
<b>Scenari - Caso vita</b>			
<b>Scenario di stress</b>	€ 7.814,18 (-21,86%)	€ 7.685,45 (-8,40%)	€ 6.985,14 (-6,92%)
<b>Scenario sfavorevole</b>	€ 9.215,89 (-7,84%)	€ 8.716,56 (-4,48%)	€ 8.373,45 (-3,49%)
<b>Scenario moderato</b>	€ 9.867,43 (-1,33%)	€ 9.810,66 (-0,64%)	€ 9.754,21 (-0,50%)
<b>Scenario favorevole</b>	€ 10.561,48 (5,61%)	€ 11.037,86 (3,35%)	€ 11.357,76 (2,58%)
<b>Scenario - Caso morte</b>			
<b>In caso di decesso dell'Assicurato</b>	€ 10.115,78	€ 10.057,88	€ 10.000,30

Questa tabella mostra gli importi dei possibili rimborsi nei prossimi 5 anni, in scenari diversi, ipotizzando un investimento di 10.000 Euro.

Gli scenari presentati mostrano la possibile performance dell'investimento. Possono essere confrontati con gli scenari relativi ad altre opzioni di investimento/prodotti. Per la determinazione del possibile rimborso in caso di decesso dell'Assicurato è stata applicata la percentuale di maggiorazione più bassa.

Gli scenari presentati sono una stima della performance futura sulla base di prove relative alle variazioni passate del valore di questo investimento e non sono un indicatore esatto. Gli importi dei rimborsi varieranno a seconda della performance del mercato e del periodo di tempo per cui viene mantenuta l'opzione d'investimento/prodotto.

Lo scenario di stress indica quale potrebbe essere l'importo rimborsato in circostanze di mercato estreme e non tiene conto della situazione in cui non siamo in grado di pagarvi.

Le cifre riportate comprendono tutti i costi del prodotto in quanto tale, ma possono non comprendere tutti i costi da voi pagati al consulente o al distributore. Le cifre non tengono conto della vostra situazione fiscale personale, che può incidere anch'essa sull'importo del rimborso.

## Costi specifici dell'opzione di investimento

La diminuzione del rendimento (Reduction in Yield - RY) esprime l'impatto dei costi totali sostenuti sul possibile rendimento dell'investimento. I costi totali tengono conto dei costi una tantum, correnti e accessori. Gli importi qui riportati corrispondono ai costi cumulativi del prodotto in 3 periodi di detenzione differenti e comprendono le potenziali penali per uscita anticipata. Questi importi si basano sull'ipotesi che siano investiti Euro 10.000 nella presente opzione d'investimento. Gli importi sono stimati e potrebbero cambiare in futuro.

### Andamento dei costi nel tempo

Investimento [€ 10.000]	Costi specifici dell'opzione di investimento		
Scenari	In caso di disinvestimento dopo 1 anno	In caso di disinvestimento dopo 3 anni	In caso di disinvestimento dopo 5 anni
<b>Costi totali</b>	€ 363,69	€ 896,84	€ 1.451,85
<b>Impatto sul rendimento (RIY) per anno</b>	3,64%	2,94%	2,80%

### Costi specifici dell'opzione di investimento

<b>Altri costi correnti</b>	2,60%
-----------------------------	-------

**Periodo di detenzione raccomandato dell'opzione di investimento: 5 anni.**



## Scenari di performance

Gli sviluppi futuri del mercato non possono essere previsti con precisione. Gli scenari qui riportati sono solo un'indicazione di alcuni dei possibili risultati basati sui rendimenti recenti. I rendimenti effettivi potrebbero essere inferiori.

Investimento [€ 10.000]	Possibile rimborso al netto dei costi (Rendimento medio annuo)		
Premio assicurativo [€ 0]	1 anno	5 anni	9 anni
<b>Scenari - Caso vita</b>			
Scenario di stress	€ 3.718,18 (-62,82%)	€ 3.267,40 (-20,05%)	€ 1.988,92 (-16,43%)
Scenario sfavorevole	€ 8.635,33 (-13,65%)	€ 8.866,14 (-2,38%)	€ 10.034,45 (0,04%)
Scenario moderato	€ 10.622,63 (6,23%)	€ 14.069,02 (7,07%)	€ 18.628,31 (7,16%)
Scenario favorevole	€ 13.036,57 (30,37%)	€ 22.260,09 (17,36%)	€ 34.471,73 (14,74%)
<b>Scenario - Caso morte</b>			
In caso di decesso dell'Assicurato	€ 10.886,08	€ 14.401,40	€ 19.051,88

Questa tabella mostra gli importi dei possibili rimborsi nei prossimi 9 anni, in scenari diversi, ipotizzando un investimento di 10.000 Euro.

Gli scenari presentati mostrano la possibile performance dell'investimento. Possono essere confrontati con gli scenari relativi ad altre opzioni di investimento/prodotti. Per la determinazione del possibile rimborso in caso di decesso dell'Assicurato è stata applicata la percentuale di maggiorazione più bassa.

Gli scenari presentati sono una stima della performance futura sulla base di prove relative alle variazioni passate del valore di questo investimento e non sono un indicatore esatto. Gli importi dei rimborsi varieranno a seconda della performance del mercato e del periodo di tempo per cui viene mantenuta l'opzione d'investimento/prodotto.

Lo scenario di stress indica quale potrebbe essere l'importo rimborsato in circostanze di mercato estreme e non tiene conto della situazione in cui non siamo in grado di pagarvi.

Le cifre riportate comprendono tutti i costi del prodotto in quanto tale, ma possono non comprendere tutti i costi da voi pagati al consulente o al distributore. Le cifre non tengono conto della vostra situazione fiscale personale, che può incidere anch'essa sull'importo del rimborso.

## Costi specifici dell'opzione di investimento

La diminuzione del rendimento (Reduction in Yield - RY) esprime l'impatto dei costi totali sostenuti sul possibile rendimento dell'investimento. I costi totali tengono conto dei costi una tantum, correnti e accessori. Gli importi qui riportati corrispondono ai costi cumulativi del prodotto in 3 periodi di detenzione differenti e comprendono le potenziali penali per uscita anticipata. Questi importi si basano sull'ipotesi che siano investiti Euro 10.000 nella presente opzione d'investimento. Gli importi sono stimati e potrebbero cambiare in futuro.

### Andamento dei costi nel tempo

Investimento [€ 10.000]	Costi specifici dell'opzione di investimento		
Scenari	In caso di disinvestimento dopo 1 anno	In caso di disinvestimento dopo 5 anni	In caso di disinvestimento dopo 9 anni
Costi totali	€ 437,53	€ 2.438,55	€ 6.009,66
Impatto sul rendimento (RIY) per anno	4,38%	3,48%	3,38%

### Costi specifici dell'opzione di investimento

Altri costi correnti	3,29%
----------------------	-------

Periodo di detenzione raccomandato dell'opzione di investimento: 9 anni.

## Documento contenente le informazioni chiave - ALLEGATO

### Prodotto: CORE MULTIRAMO (TARIFFE UX14-15-16-17)

Di seguito vengono riportate le caratteristiche dell'opzione di investimento sottostante il prodotto in relazione a: obiettivi dell'investimento, Investitori di riferimento, indicatore di rischio, scenari di performance, costi totali, impatto annuale sul rendimento (RIY) nonché il periodo di detenzione raccomandato. L'opzione di investimento rappresenta la scelta di investire il 100% del capitale nella singola opzione.

#### Opzione di investimento: AXA US High Yield Bond

ISIN: LU0276015889

Combinazione Aviva di appartenenza: OBBLIGAZIONARI

Codice interno: 873

Data di realizzazione del documento: 28/01/2020

Emittente: AXA WORLD FUNDS

**State per acquistare un'opzione d'investimento che non è semplice e può essere di difficile comprensione.**

**Obiettivi dell'opzione di investimento:** L'OICR investe, in via permanente, due terzi del portafoglio in obbligazioni statunitensi a tasso fisso o variabile. Non oltre un terzo degli attivi sono destinati verso titoli domiciliati in Canada o nei mercati europei. Non oltre un quarto degli attivi sono in titoli convertibili e non oltre un decimo in azioni. L'OICR può investire fino a 1/3 delle sue attività totali in titoli di debito pubblico, ma non è previsto che il portafoglio possa essere investito più del 10% in titoli emessi da o garantiti da un singolo paese, con un Rating inferiore all'Investment Grade. L'OICR, inoltre, può investire non più di un terzo del portafoglio in strumenti del mercato monetario. L'investimento in altri OICR è residuale. La valuta di riferimento del portafoglio è il dollaro statunitense.

**Investitori al dettaglio di riferimento dell'opzione di investimento:** il Fondo Esterno è rivolto ai clienti aventi una buona conoscenza e/o esperienza dei mercati finanziari e assicurativi e una media tolleranza al rischio finanziario, i quali intendono investire il proprio capitale nel medio periodo accettando i possibili rischi di perdita connessi all'investimento finanziario.

### Quali sono i rischi e qual è il potenziale rendimento?

#### Indicatore di rischio



**L'indicatore di rischio presuppone che l'opzione d'investimento sia mantenuta per 5 anni. Il rischio effettivo può variare in misura significativa in caso di disinvestimento in una fase iniziale e la somma rimborsata potrebbe essere minore. Può non essere possibile disinvestire anticipatamente. Potrebbe essere necessario sostenere notevoli costi supplementari per disinvestire anticipatamente.**

L'indicatore di rischio è un'indicazione orientativa del livello di rischio di questa opzione di investimento rispetto ad altre opzioni. Esso esprime la probabilità che il prodotto subisca perdite monetarie a causa di movimenti sul mercato o a causa della nostra incapacità di pagarvi quanto dovuto.

Abbiamo classificato questa opzione di investimento al livello 3 su 7 che corrisponde alla classe di rischio medio-bassa. Ciò significa che le perdite potenziali dovute alla performance futura del prodotto sono classificate nel livello medio-basso e che è molto improbabile che le cattive condizioni di mercato influenzino la capacità di Aviva S.p.A. di pagarvi quanto dovuto.

**Attenzione al rischio cambio.** L'OICR effettua pagamenti in una valuta straniera, quindi il rendimento finale che otterrete dipenderà dal tasso di cambio tra tale valuta e l'euro.

## Scenari di performance

Gli sviluppi futuri del mercato non possono essere previsti con precisione. Gli scenari qui riportati sono solo un'indicazione di alcuni dei possibili risultati basati sui rendimenti recenti. I rendimenti effettivi potrebbero essere inferiori.

Investimento [€ 10.000]	Possibile rimborso al netto dei costi (Rendimento medio annuo)		
Premio assicurativo [€ 0]	1 anno	3 anni	5 anni
<b>Scenari - Caso vita</b>			
Scenario di stress	€ 6.401,01 (-35,99%)	€ 6.173,72 (-14,85%)	€ 5.205,96 (-12,24%)
Scenario sfavorevole	€ 9.202,71 (-7,97%)	€ 9.241,57 (-2,59%)	€ 9.532,85 (-0,95%)
Scenario moderato	€ 10.354,83 (3,55%)	€ 11.332,46 (4,26%)	€ 12.401,95 (4,40%)
Scenario favorevole	€ 11.638,96 (16,39%)	€ 13.880,22 (11,55%)	€ 16.114,22 (10,01%)
<b>Scenario - Caso morte</b>			
In caso di decesso dell'Assicurato	€ 10.612,93	€ 11.610,11	€ 12.700,99

Questa tabella mostra gli importi dei possibili rimborsi nei prossimi 5 anni, in scenari diversi, ipotizzando un investimento di 10.000 Euro.

Gli scenari presentati mostrano la possibile performance dell'investimento. Possono essere confrontati con gli scenari relativi ad altre opzioni di investimento/prodotti. Per la determinazione del possibile rimborso in caso di decesso dell'Assicurato è stata applicata la percentuale di maggiorazione più bassa.

Gli scenari presentati sono una stima della performance futura sulla base di prove relative alle variazioni passate del valore di questo investimento e non sono un indicatore esatto. Gli importi dei rimborsi varieranno a seconda della performance del mercato e del periodo di tempo per cui viene mantenuta l'opzione d'investimento/prodotto.

Lo scenario di stress indica quale potrebbe essere l'importo rimborsato in circostanze di mercato estreme e non tiene conto della situazione in cui non siamo in grado di pagarvi.

Le cifre riportate comprendono tutti i costi del prodotto in quanto tale, ma possono non comprendere tutti i costi da voi pagati al consulente o al distributore. Le cifre non tengono conto della vostra situazione fiscale personale, che può incidere anch'essa sull'importo del rimborso.

## Costi specifici dell'opzione di investimento

La diminuzione del rendimento (Reduction in Yield - RY) esprime l'impatto dei costi totali sostenuti sul possibile rendimento dell'investimento. I costi totali tengono conto dei costi una tantum, correnti e accessori. Gli importi qui riportati corrispondono ai costi cumulativi del prodotto in 3 periodi di detenzione differenti e comprendono le potenziali penali per uscita anticipata. Questi importi si basano sull'ipotesi che siano investiti Euro 10.000 nella presente opzione d'investimento. Gli importi sono stimati e potrebbero cambiare in futuro.

### Andamento dei costi nel tempo

Investimento [€ 10.000]	Costi specifici dell'opzione di investimento		
Scenari	In caso di disinvestimento dopo 1 anno	In caso di disinvestimento dopo 3 anni	In caso di disinvestimento dopo 5 anni
Costi totali	€ 387,06	€ 1.055,07	€ 1.883,32
Impatto sul rendimento (RIY) per anno	3,87%	3,14%	2,99%

### Costi specifici dell'opzione di investimento

Altri costi correnti	2,80%
----------------------	-------

Periodo di detenzione raccomandato dell'opzione di investimento: 5 anni.





## Scenari di performance

Gli sviluppi futuri del mercato non possono essere previsti con precisione. Gli scenari qui riportati sono solo un'indicazione di alcuni dei possibili risultati basati sui rendimenti recenti. I rendimenti effettivi potrebbero essere inferiori.

Investimento [€ 10.000]	Possibile rimborso al netto dei costi (Rendimento medio annuo)		
Premio assicurativo [€ 0]	1 anno	5 anni	9 anni
<b>Scenari - Caso vita</b>			
<b>Scenario di stress</b>	€ 2.181,03 (-78,19%)	€ 2.841,81 (-22,25%)	€ 1.609,31 (-18,37%)
<b>Scenario sfavorevole</b>	€ 8.171,06 (-18,29%)	€ 7.427,88 (-5,77%)	€ 7.571,34 (-3,04%)
<b>Scenario moderato</b>	€ 10.430,05 (4,30%)	€ 12.785,68 (5,04%)	€ 15.670,78 (5,12%)
<b>Scenario favorevole</b>	€ 13.234,75 (32,35%)	€ 21.858,51 (16,93%)	€ 32.195,66 (13,87%)
<b>Scenario - Caso morte</b>			
<b>In caso di decesso dell'Assicurato</b>	€ 10.689,65	€ 13.092,39	€ 16.035,20

Questa tabella mostra gli importi dei possibili rimborsi nei prossimi 9 anni, in scenari diversi, ipotizzando un investimento di 10.000 Euro.

Gli scenari presentati mostrano la possibile performance dell'investimento. Possono essere confrontati con gli scenari relativi ad altre opzioni di investimento/prodotti. Per la determinazione del possibile rimborso in caso di decesso dell'Assicurato è stata applicata la percentuale di maggiorazione più bassa.

Gli scenari presentati sono una stima della performance futura sulla base di prove relative alle variazioni passate del valore di questo investimento e non sono un indicatore esatto. Gli importi dei rimborsi varieranno a seconda della performance del mercato e del periodo di tempo per cui viene mantenuta l'opzione d'investimento/prodotto.

Lo scenario di stress indica quale potrebbe essere l'importo rimborsato in circostanze di mercato estreme e non tiene conto della situazione in cui non siamo in grado di pagarvi.

Le cifre riportate comprendono tutti i costi del prodotto in quanto tale, ma possono non comprendere tutti i costi da voi pagati al consulente o al distributore. Le cifre non tengono conto della vostra situazione fiscale personale, che può incidere anch'essa sull'importo del rimborso.

## Costi specifici dell'opzione di investimento

La diminuzione del rendimento (Reduction in Yield - RY) esprime l'impatto dei costi totali sostenuti sul possibile rendimento dell'investimento. I costi totali tengono conto dei costi una tantum, correnti e accessori. Gli importi qui riportati corrispondono ai costi cumulativi del prodotto in 3 periodi di detenzione differenti e comprendono le potenziali penali per uscita anticipata. Questi importi si basano sull'ipotesi che siano investiti Euro 10.000 nella presente opzione d'investimento. Gli importi sono stimati e potrebbero cambiare in futuro.

### Andamento dei costi nel tempo

Investimento [€ 10.000]	Costi specifici dell'opzione di investimento		
Scenari	In caso di disinvestimento dopo 1 anno	In caso di disinvestimento dopo 5 anni	In caso di disinvestimento dopo 9 anni
<b>Costi totali</b>	€ 499,26	€ 2.703,03	€ 6.279,36
<b>Impatto sul rendimento (RIY) per anno</b>	4,99%	4,11%	4,01%

### Costi specifici dell'opzione di investimento

<b>Altri costi correnti</b>	3,92%
-----------------------------	-------

Periodo di detenzione raccomandato dell'opzione di investimento: 9 anni.



## Scenari di performance

Gli sviluppi futuri del mercato non possono essere previsti con precisione. Gli scenari qui riportati sono solo un'indicazione di alcuni dei possibili risultati basati sui rendimenti recenti. I rendimenti effettivi potrebbero essere inferiori.

Investimento [€ 10.000]	Possibile rimborso al netto dei costi (Rendimento medio annuo)		
Premio assicurativo [€ 0]	1 anno	4 anni	7 anni
<b>Scenari - Caso vita</b>			
<b>Scenario di stress</b>	€ 6.917,45 (-30,83%)	€ 6.514,49 (-10,16%)	€ 5.473,69 (-8,25%)
<b>Scenario sfavorevole</b>	€ 9.034,32 (-9,66%)	€ 8.234,67 (-4,74%)	€ 7.748,96 (-3,58%)
<b>Scenario moderato</b>	€ 9.890,16 (-1,10%)	€ 9.864,05 (-0,34%)	€ 9.838,01 (-0,23%)
<b>Scenario favorevole</b>	€ 10.812,71 (8,13%)	€ 11.798,71 (4,22%)	€ 12.470,61 (3,20%)
<b>Scenario - Caso morte</b>			
<b>In caso di decesso dell'Assicurato</b>	€ 10.138,96	€ 10.112,33	€ 10.085,77

Questa tabella mostra gli importi dei possibili rimborsi nei prossimi 7 anni, in scenari diversi, ipotizzando un investimento di 10.000 Euro.

Gli scenari presentati mostrano la possibile performance dell'investimento. Possono essere confrontati con gli scenari relativi ad altre opzioni di investimento/prodotti. Per la determinazione del possibile rimborso in caso di decesso dell'Assicurato è stata applicata la percentuale di maggiorazione più bassa.

Gli scenari presentati sono una stima della performance futura sulla base di prove relative alle variazioni passate del valore di questo investimento e non sono un indicatore esatto. Gli importi dei rimborsi varieranno a seconda della performance del mercato e del periodo di tempo per cui viene mantenuta l'opzione d'investimento/prodotto.

Lo scenario di stress indica quale potrebbe essere l'importo rimborsato in circostanze di mercato estreme e non tiene conto della situazione in cui non siamo in grado di pagarvi.

Le cifre riportate comprendono tutti i costi del prodotto in quanto tale, ma possono non comprendere tutti i costi da voi pagati al consulente o al distributore. Le cifre non tengono conto della vostra situazione fiscale personale, che può incidere anch'essa sull'importo del rimborso.

## Costi specifici dell'opzione di investimento

La diminuzione del rendimento (Reduction in Yield - RY) esprime l'impatto dei costi totali sostenuti sul possibile rendimento dell'investimento. I costi totali tengono conto dei costi una tantum, correnti e accessori. Gli importi qui riportati corrispondono ai costi cumulativi del prodotto in 3 periodi di detenzione differenti e comprendono le potenziali penali per uscita anticipata. Questi importi si basano sull'ipotesi che siano investiti Euro 10.000 nella presente opzione d'investimento. Gli importi sono stimati e potrebbero cambiare in futuro.

### Andamento dei costi nel tempo

Investimento [€ 10.000]	In caso di disinvestimento dopo 1 anno			In caso di disinvestimento dopo 4 anni			In caso di disinvestimento dopo 7 anni		
Scenari									
<b>Costi totali</b>	€ 463,20			€ 1.612,91			€ 2.884,48		
<b>Impatto sul rendimento (RIY) per anno</b>	4,63%			3,85%			3,73%		

### Costi specifici dell'opzione di investimento

<b>Altri costi correnti</b>	3,59%
-----------------------------	-------

Periodo di detenzione raccomandato dell'opzione di investimento: 7 anni.

## Documento contenente le informazioni chiave - ALLEGATO

### Prodotto: CORE MULTIRAMO (TARIFFE UX14-15-16-17)

Di seguito vengono riportate le caratteristiche dell'opzione di investimento sottostante il prodotto in relazione a: obiettivi dell'investimento, Investitori di riferimento, indicatore di rischio, scenari di performance, costi totali, impatto annuale sul rendimento (RIY) nonché il periodo di detenzione raccomandato. L'opzione di investimento rappresenta la scelta di investire il 100% del capitale nella singola opzione.

#### Opzione di investimento: BlackRock Fixed Income Strategies

ISIN: LU0438336421

Combinazione Aviva di appartenenza: FLESSIBILI

Codice interno: 790

Data di realizzazione del documento: 28/01/2020

Emittente: BlackRock Global Funds


**State per acquistare un'opzione d'investimento che non è semplice e può essere di difficile comprensione.**

**Obiettivi dell'opzione di investimento:** L'OICR tenderà di conseguire il suo obiettivo investendo almeno il 70% del suo patrimonio complessivo in valori mobiliari a reddito fisso, titoli correlati al reddito fisso, contratti a termine in valuta e, ove opportuno, in liquidità e strumenti finanziari assimilabili. L'esposizione valutaria dell'OICR è gestita in modo flessibile. L'OICR può avere un'esposizione fino al 20% del patrimonio in titoli strutturati come ABS, MBS e ai titoli di debito di tipo non Investment grade; tra questi possono essere inclusi titoli di credito garantiti da attività, obbligazioni collateralizzate, obbligazioni garantite da ipoteca, titoli garantiti da ipoteche su immobili commerciali, credit linked note, condotti di investimento ipotecario immobiliare, titoli garantiti da ipoteche su immobili residenziali e obbligazioni sintetiche collateralizzate. L'attivo sottostante degli ABS e MBS può comprendere prestiti, leasing o crediti (quali debiti su carte di credito, prestiti per autoveicoli e prestiti per studenti nel caso di ABS e ipoteche su immobili commerciali o residenziali emesse da istituti finanziari regolamentati e autorizzati nel caso di MBS). Gli ABS e MBS oggetto d'investimento possono avvalersi dell'effetto leva per aumentare il rendimento degli investitori. Alcuni ABS possono essere strutturati utilizzando derivati quali credit default swap o un paniere di derivati, al fine di conseguire un'esposizione alla performance dei titoli di vari emittenti, senza dover investire direttamente nei loro titoli. È possibile un investimento residuale in altri OICR. La valuta di riferimento del portafoglio è l'Euro.

**Investitori al dettaglio di riferimento dell'opzione di investimento:** il Fondo Esterno è rivolto ai clienti aventi una buona conoscenza e/o esperienza dei mercati finanziari e assicurativi e una bassa tolleranza al rischio finanziario, i quali intendono investire il proprio capitale nel medio periodo accettando i possibili rischi di perdita connessi all'investimento finanziario.

### Quali sono i rischi e qual è il potenziale rendimento?

#### Indicatore di rischio



**L'indicatore di rischio presuppone che l'opzione d'investimento sia mantenuta per 4 anni. Il rischio effettivo può variare in misura significativa in caso di disinvestimento in una fase iniziale e la somma rimborsata potrebbe essere minore. Può non essere possibile disinvestire anticipatamente. Potrebbe essere necessario sostenere notevoli costi supplementari per disinvestire anticipatamente.**

L'indicatore di rischio è un'indicazione orientativa del livello di rischio di questa opzione di investimento rispetto ad altre opzioni. Esso esprime la probabilità che il prodotto subisca perdite monetarie a causa di movimenti sul mercato o a causa della nostra incapacità di pagarvi quanto dovuto.

Abbiamo classificato questa opzione di investimento al livello 2 su 7 che corrisponde alla classe di rischio bassa. Ciò significa che le perdite potenziali dovute alla performance futura del prodotto sono classificate nel livello basso e che è molto improbabile che le cattive condizioni di mercato influenzino la capacità di Aviva S.p.A. di pagarvi quanto dovuto.

## Scenari di performance

Gli sviluppi futuri del mercato non possono essere previsti con precisione. Gli scenari qui riportati sono solo un'indicazione di alcuni dei possibili risultati basati sui rendimenti recenti. I rendimenti effettivi potrebbero essere inferiori.

Investimento [€ 10.000]	Possibile rimborso al netto dei costi (Rendimento medio annuo)		
Premio assicurativo [€ 0]	1 anno	2 anni	4 anni
<b>Scenari - Caso vita</b>			
<b>Scenario di stress</b>	€ 8.984,89 (-10,15%)	€ 9.004,04 (-5,11%)	€ 8.392,66 (-4,29%)
<b>Scenario sfavorevole</b>	€ 9.593,45 (-4,07%)	€ 9.387,62 (-3,11%)	€ 9.023,75 (-2,54%)
<b>Scenario moderato</b>	€ 9.746,68 (-2,53%)	€ 9.600,45 (-2,02%)	€ 9.314,50 (-1,76%)
<b>Scenario favorevole</b>	€ 9.901,92 (-0,98%)	€ 9.817,65 (-0,92%)	€ 9.614,14 (-0,98%)
<b>Scenario - Caso morte</b>			
<b>In caso di decesso dell'Assicurato</b>	€ 9.992,62	€ 9.843,46	€ 9.551,79

Questa tabella mostra gli importi dei possibili rimborsi nei prossimi 4 anni, in scenari diversi, ipotizzando un investimento di 10.000 Euro.

Gli scenari presentati mostrano la possibile performance dell'investimento. Possono essere confrontati con gli scenari relativi ad altre opzioni di investimento/prodotti. Per la determinazione del possibile rimborso in caso di decesso dell'Assicurato è stata applicata la percentuale di maggiorazione più bassa.

Gli scenari presentati sono una stima della performance futura sulla base di prove relative alle variazioni passate del valore di questo investimento e non sono un indicatore esatto. Gli importi dei rimborsi varieranno a seconda della performance del mercato e del periodo di tempo per cui viene mantenuta l'opzione d'investimento/prodotto.

Lo scenario di stress indica quale potrebbe essere l'importo rimborsato in circostanze di mercato estreme e non tiene conto della situazione in cui non siamo in grado di pagarvi.

Le cifre riportate comprendono tutti i costi del prodotto in quanto tale, ma possono non comprendere tutti i costi da voi pagati al consulente o al distributore. Le cifre non tengono conto della vostra situazione fiscale personale, che può incidere anch'essa sull'importo del rimborso.

## Costi specifici dell'opzione di investimento

La diminuzione del rendimento (Reduction in Yield - RY) esprime l'impatto dei costi totali sostenuti sul possibile rendimento dell'investimento. I costi totali tengono conto dei costi una tantum, correnti e accessori. Gli importi qui riportati corrispondono ai costi cumulativi del prodotto in 3 periodi di detenzione differenti e comprendono le potenziali penali per uscita anticipata. Questi importi si basano sull'ipotesi che siano investiti Euro 10.000 nella presente opzione d'investimento. Gli importi sono stimati e potrebbero cambiare in futuro.

### Andamento dei costi nel tempo

Investimento [€ 10.000]	Costi specifici dell'opzione di investimento		
Scenari	In caso di disinvestimento dopo 1 anno	In caso di disinvestimento dopo 2 anni	In caso di disinvestimento dopo 4 anni
<b>Costi totali</b>	€ 452,14	€ 801,01	€ 1.504,40
<b>Impatto sul rendimento (RIY) per anno</b>	4,52%	4,01%	3,75%

### Costi specifici dell'opzione di investimento

<b>Altri costi correnti</b>	3,49%
-----------------------------	-------

**Periodo di detenzione raccomandato dell'opzione di investimento: 4 anni.**



## Scenari di performance

Gli sviluppi futuri del mercato non possono essere previsti con precisione. Gli scenari qui riportati sono solo un'indicazione di alcuni dei possibili risultati basati sui rendimenti recenti. I rendimenti effettivi potrebbero essere inferiori.

Investimento [€ 10.000]	Possibile rimborso al netto dei costi (Rendimento medio annuo)		
Premio assicurativo [€ 0]	1 anno	5 anni	10 anni
<b>Scenari - Caso vita</b>			
Scenario di stress	€ 2.674,93 (-73,25%)	€ 2.284,53 (-25,57%)	€ 1.014,72 (-20,45%)
Scenario sfavorevole	€ 7.280,63 (-27,19%)	€ 5.121,42 (-12,53%)	€ 4.012,13 (-8,73%)
Scenario moderato	€ 10.009,53 (0,10%)	€ 10.417,77 (0,82%)	€ 10.951,44 (0,91%)
Scenario favorevole	€ 13.686,20 (36,86%)	€ 21.033,92 (16,03%)	€ 29.598,15 (11,46%)
<b>Scenario - Caso morte</b>			
In caso di decesso dell'Assicurato	€ 10.260,72	€ 10.677,12	€ 11.221,47

Questa tabella mostra gli importi dei possibili rimborsi nei prossimi 10 anni, in scenari diversi, ipotizzando un investimento di 10.000 Euro.

Gli scenari presentati mostrano la possibile performance dell'investimento. Possono essere confrontati con gli scenari relativi ad altre opzioni di investimento/prodotti. Per la determinazione del possibile rimborso in caso di decesso dell'Assicurato è stata applicata la percentuale di maggiorazione più bassa.

Gli scenari presentati sono una stima della performance futura sulla base di prove relative alle variazioni passate del valore di questo investimento e non sono un indicatore esatto. Gli importi dei rimborsi varieranno a seconda della performance del mercato e del periodo di tempo per cui viene mantenuta l'opzione d'investimento/prodotto.

Lo scenario di stress indica quale potrebbe essere l'importo rimborsato in circostanze di mercato estreme e non tiene conto della situazione in cui non siamo in grado di pagarvi.

Le cifre riportate comprendono tutti i costi del prodotto in quanto tale, ma possono non comprendere tutti i costi da voi pagati al consulente o al distributore. Le cifre non tengono conto della vostra situazione fiscale personale, che può incidere anch'essa sull'importo del rimborso.

## Costi specifici dell'opzione di investimento

La diminuzione del rendimento (Reduction in Yield - RIY) esprime l'impatto dei costi totali sostenuti sul possibile rendimento dell'investimento. I costi totali tengono conto dei costi una tantum, correnti e accessori. Gli importi qui riportati corrispondono ai costi cumulativi del prodotto in 3 periodi di detenzione differenti e comprendono le potenziali penali per uscita anticipata. Questi importi si basano sull'ipotesi che siano investiti Euro 10.000 nella presente opzione d'investimento. Gli importi sono stimati e potrebbero cambiare in futuro.

### Andamento dei costi nel tempo

Investimento [€ 10.000]	Costi specifici dell'opzione di investimento		
Scenari	In caso di disinvestimento dopo 1 anno	In caso di disinvestimento dopo 5 anni	In caso di disinvestimento dopo 10 anni
Costi totali	€ 481,57	€ 2.216,25	€ 4.986,88
Impatto sul rendimento (RIY) per anno	4,82%	3,97%	3,86%

### Costi specifici dell'opzione di investimento

Altri costi correnti	3,77%
----------------------	-------

Periodo di detenzione raccomandato dell'opzione di investimento: 10 anni.

## Documento contenente le informazioni chiave - ALLEGATO

### Prodotto: CORE MULTIRAMO (TARIFFE UX14-15-16-17)

Di seguito vengono riportate le caratteristiche dell'opzione di investimento sottostante il prodotto in relazione a: obiettivi dell'investimento, Investitori di riferimento, indicatore di rischio, scenari di performance, costi totali, impatto annuale sul rendimento (RIY) nonché il periodo di detenzione raccomandato. L'opzione di investimento rappresenta la scelta di investire il 100% del capitale nella singola opzione.

#### Opzione di investimento: BlueBay Euro Aggregate Bond

ISIN: LU0549547510

Combinazione Aviva di appartenenza: OBBLIGAZIONARI

Codice interno: 752

Data di realizzazione del documento: 28/01/2020

Emittente: BlueBay Funds


**State per acquistare un'opzione d'investimento che non è semplice e può essere di difficile comprensione.**

**Obiettivi dell'opzione di investimento:** L'OICR investirà principalmente in titoli a tasso fisso. Almeno due terzi degli investimenti dell'OICR saranno effettuati in obbligazioni a reddito fisso con rating Investment grade, emesse da enti aventi sede nei paesi dell'Unione europea. L'OICR può investire in modo residuale in i) titoli azionari, ii) prestiti che si qualificano come strumenti del mercato monetario, purché il rating dei titoli di debito degli emittenti non sia inferiore a B- o B3, iii) altri OICR del mercato monetario. Fino a un terzo degli attivi può essere denominato in valute di paesi non europei, il cui debito pubblico a lungo termine abbia ottenuto un rating Investment grade. Fino al 25% del patrimonio può essere investito in obbligazioni convertibili od obbligazioni cum warrant e, fino ad un terzo del patrimonio, in strumenti del mercato monetario. Almeno due terzi degli investimenti saranno denominati in valute di paesi europei. La valuta di riferimento è l'Euro.

**Investitori al dettaglio di riferimento dell'opzione di investimento:** il Fondo Esterno è rivolto ai clienti aventi una buona conoscenza e/o esperienza dei mercati finanziari e assicurativi e una bassa tolleranza al rischio finanziario, i quali intendono investire il proprio capitale nel medio periodo accettando i possibili rischi di perdita connessi all'investimento finanziario.

### Quali sono i rischi e qual è il potenziale rendimento?

#### Indicatore di rischio



**L'indicatore di rischio presuppone che l'opzione d'investimento sia mantenuta per 4 anni. Il rischio effettivo può variare in misura significativa in caso di disinvestimento in una fase iniziale e la somma rimborsata potrebbe essere minore. Può non essere possibile disinvestire anticipatamente. Potrebbe essere necessario sostenere notevoli costi supplementari per disinvestire anticipatamente.**

L'indicatore di rischio è un'indicazione orientativa del livello di rischio di questa opzione di investimento rispetto ad altre opzioni. Esso esprime la probabilità che il prodotto subisca perdite monetarie a causa di movimenti sul mercato o a causa della nostra incapacità di pagarvi quanto dovuto.

Abbiamo classificato questa opzione di investimento al livello 2 su 7 che corrisponde alla classe di rischio bassa. Ciò significa che le perdite potenziali dovute alla performance futura del prodotto sono classificate nel livello basso e che è molto improbabile che le cattive condizioni di mercato influenzino la capacità di Aviva S.p.A. di pagarvi quanto dovuto.



## Scenari di performance

Gli sviluppi futuri del mercato non possono essere previsti con precisione. Gli scenari qui riportati sono solo un'indicazione di alcuni dei possibili risultati basati sui rendimenti recenti. I rendimenti effettivi potrebbero essere inferiori.

Investimento [€ 10.000]	Possibile rimborso al netto dei costi (Rendimento medio annuo)		
Premio assicurativo [€ 0]	1 anno	2 anni	4 anni
<b>Scenari - Caso vita</b>			
<b>Scenario di stress</b>	€ 8.521,43 (-14,79%)	€ 8.639,00 (-7,05%)	€ 7.967,79 (-5,52%)
<b>Scenario sfavorevole</b>	€ 9.688,43 (-3,12%)	€ 9.716,09 (-1,43%)	€ 9.868,93 (-0,33%)
<b>Scenario moderato</b>	€ 10.093,91 (0,94%)	€ 10.295,23 (1,47%)	€ 10.709,96 (1,73%)
<b>Scenario favorevole</b>	€ 10.511,04 (5,11%)	€ 10.903,31 (4,42%)	€ 11.616,52 (3,82%)
<b>Scenario - Caso morte</b>			
<b>In caso di decesso dell'Assicurato</b>	€ 10.346,78	€ 10.552,14	€ 10.975,15

Questa tabella mostra gli importi dei possibili rimborsi nei prossimi 4 anni, in scenari diversi, ipotizzando un investimento di 10.000 Euro.

Gli scenari presentati mostrano la possibile performance dell'investimento. Possono essere confrontati con gli scenari relativi ad altre opzioni di investimento/prodotti. Per la determinazione del possibile rimborso in caso di decesso dell'Assicurato è stata applicata la percentuale di maggiorazione più bassa.

Gli scenari presentati sono una stima della performance futura sulla base di prove relative alle variazioni passate del valore di questo investimento e non sono un indicatore esatto. Gli importi dei rimborsi varieranno a seconda della performance del mercato e del periodo di tempo per cui viene mantenuta l'opzione d'investimento/prodotto.

Lo scenario di stress indica quale potrebbe essere l'importo rimborsato in circostanze di mercato estreme e non tiene conto della situazione in cui non siamo in grado di pagarvi.

Le cifre riportate comprendono tutti i costi del prodotto in quanto tale, ma possono non comprendere tutti i costi da voi pagati al consulente o al distributore. Le cifre non tengono conto della vostra situazione fiscale personale, che può incidere anch'essa sull'importo del rimborso.

## Costi specifici dell'opzione di investimento

La diminuzione del rendimento (Reduction in Yield - RY) esprime l'impatto dei costi totali sostenuti sul possibile rendimento dell'investimento. I costi totali tengono conto dei costi una tantum, correnti e accessori. Gli importi qui riportati corrispondono ai costi cumulativi del prodotto in 3 periodi di detenzione differenti e comprendono le potenziali penali per uscita anticipata. Questi importi si basano sull'ipotesi che siano investiti Euro 10.000 nella presente opzione d'investimento. Gli importi sono stimati e potrebbero cambiare in futuro.

### Andamento dei costi nel tempo

Investimento [€ 10.000]	Costi specifici dell'opzione di investimento		
Scenari	In caso di disinvestimento dopo 1 anno	In caso di disinvestimento dopo 2 anni	In caso di disinvestimento dopo 4 anni
<b>Costi totali</b>	€ 375,26	€ 663,48	€ 1.297,58
<b>Impatto sul rendimento (RIY) per anno</b>	3,75%	3,22%	2,95%

### Costi specifici dell'opzione di investimento

<b>Altri costi correnti</b>	2,70%
-----------------------------	-------

Periodo di detenzione raccomandato dell'opzione di investimento: 4 anni.

## Documento contenente le informazioni chiave - ALLEGATO

### Prodotto: CORE MULTIRAMO (TARIFFE UX14-15-16-17)

Di seguito vengono riportate le caratteristiche dell'opzione di investimento sottostante il prodotto in relazione a: obiettivi dell'investimento, Investitori di riferimento, indicatore di rischio, scenari di performance, costi totali, impatto annuale sul rendimento (RIY) nonché il periodo di detenzione raccomandato. L'opzione di investimento rappresenta la scelta di investire il 100% del capitale nella singola opzione.

#### Opzione di investimento: BNP Europe Small Cap

ISIN: LU0212178916

Combinazione Aviva di appartenenza: AZIONARI

Codice interno: 822

Data di realizzazione del documento: 28/01/2020

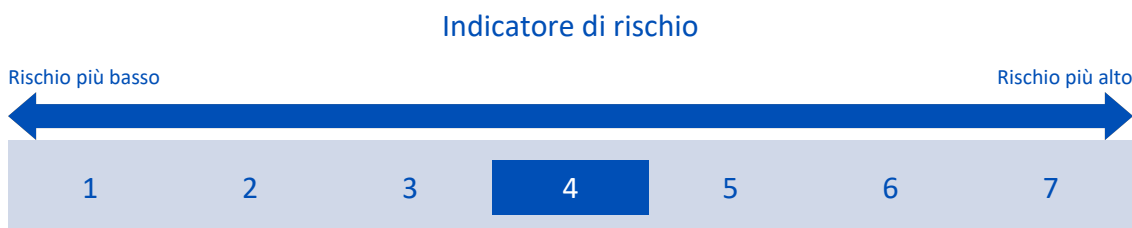
Emittente: PARVEST

**State per acquistare un'opzione d'investimento che non è semplice e può essere di difficile comprensione.**

**Obiettivi dell'opzione di investimento:** L'OICR investe principalmente in titoli azionari emessi da società che presentano una capitalizzazione inferiore alla più alta tra le più alte presenti negli indici rappresentativi del mercato europeo delle Small Cap. La restante parte è investita - in modo contenuto - in titoli trasferibili, strumenti del mercato monetario e - in modo residuale - in altri OICR. Almeno il 75% dei titoli è emesso da società operanti e residenti negli stati europei.

**Investitori al dettaglio di riferimento dell'opzione di investimento:** il Fondo Esterno è rivolto ai clienti aventi una buona conoscenza e/o esperienza dei mercati finanziari e assicurativi e una media tolleranza al rischio finanziario, i quali intendono investire il proprio capitale nel medio periodo accettando i possibili rischi di perdita connessi all'investimento finanziario.

### Quali sono i rischi e qual è il potenziale rendimento?



**L'indicatore di rischio presuppone che l'opzione d'investimento sia mantenuta per 9 anni. Il rischio effettivo può variare in misura significativa in caso di disinvestimento in una fase iniziale e la somma rimborsata potrebbe essere minore. Può non essere possibile disinvestire anticipatamente. Potrebbe essere necessario sostenere notevoli costi supplementari per disinvestire anticipatamente.**

L'indicatore di rischio è un'indicazione orientativa del livello di rischio di questa opzione di investimento rispetto ad altre opzioni. Esso esprime la probabilità che il prodotto subisca perdite monetarie a causa di movimenti sul mercato o a causa della nostra incapacità di pagarvi quanto dovuto.

Abbiamo classificato questa opzione di investimento al livello 4 su 7 che corrisponde alla classe di rischio media. Ciò significa che le perdite potenziali dovute alla performance futura del prodotto sono classificate nel livello medio e che è molto improbabile che le cattive condizioni di mercato influenzino la capacità di Aviva S.p.A. di pagarvi quanto dovuto.

## Scenari di performance

Gli sviluppi futuri del mercato non possono essere previsti con precisione. Gli scenari qui riportati sono solo un'indicazione di alcuni dei possibili risultati basati sui rendimenti recenti. I rendimenti effettivi potrebbero essere inferiori.

Investimento [€ 10.000]	Possibile rimborso al netto dei costi (Rendimento medio annuo)		
Premio assicurativo [€ 0]	1 anno	5 anni	9 anni
<b>Scenari - Caso vita</b>			
<b>Scenario di stress</b>	€ 3.518,79 (-64,81%)	€ 3.282,77 (-19,97%)	€ 2.021,98 (-16,27%)
<b>Scenario sfavorevole</b>	€ 8.785,88 (-12,14%)	€ 9.194,03 (-1,67%)	€ 10.513,51 (0,56%)
<b>Scenario moderato</b>	€ 10.618,80 (6,19%)	€ 14.011,37 (6,98%)	€ 18.482,74 (7,06%)
<b>Scenario favorevole</b>	€ 12.780,15 (27,80%)	€ 21.253,18 (16,27%)	€ 32.333,33 (13,93%)
<b>Scenario - Caso morte</b>			
<b>In caso di decesso dell'Assicurato</b>	€ 10.882,17	€ 14.342,59	€ 18.903,39

Questa tabella mostra gli importi dei possibili rimborsi nei prossimi 9 anni, in scenari diversi, ipotizzando un investimento di 10.000 Euro.

Gli scenari presentati mostrano la possibile performance dell'investimento. Possono essere confrontati con gli scenari relativi ad altre opzioni di investimento/prodotti. Per la determinazione del possibile rimborso in caso di decesso dell'Assicurato è stata applicata la percentuale di maggiorazione più bassa.

Gli scenari presentati sono una stima della performance futura sulla base di prove relative alle variazioni passate del valore di questo investimento e non sono un indicatore esatto. Gli importi dei rimborsi varieranno a seconda della performance del mercato e del periodo di tempo per cui viene mantenuta l'opzione d'investimento/prodotto.

Lo scenario di stress indica quale potrebbe essere l'importo rimborsato in circostanze di mercato estreme e non tiene conto della situazione in cui non siamo in grado di pagarvi.

Le cifre riportate comprendono tutti i costi del prodotto in quanto tale, ma possono non comprendere tutti i costi da voi pagati al consulente o al distributore. Le cifre non tengono conto della vostra situazione fiscale personale, che può incidere anch'essa sull'importo del rimborso.

## Costi specifici dell'opzione di investimento

La diminuzione del rendimento (Reduction in Yield - RY) esprime l'impatto dei costi totali sostenuti sul possibile rendimento dell'investimento. I costi totali tengono conto dei costi una tantum, correnti e accessori. Gli importi qui riportati corrispondono ai costi cumulativi del prodotto in 3 periodi di detenzione differenti e comprendono le potenziali penali per uscita anticipata. Questi importi si basano sull'ipotesi che siano investiti Euro 10.000 nella presente opzione d'investimento. Gli importi sono stimati e potrebbero cambiare in futuro.

### Andamento dei costi nel tempo

Investimento [€ 10.000]	In caso di disinvestimento dopo 1 anno			In caso di disinvestimento dopo 5 anni			In caso di disinvestimento dopo 9 anni		
Scenari									
<b>Costi totali</b>	€ 517,36			€ 3.033,32			€ 7.605,38		
<b>Impatto sul rendimento (RIY) per anno</b>	5,17%			4,28%			4,18%		

### Costi specifici dell'opzione di investimento

<b>Altri costi correnti</b>	4,09%
-----------------------------	-------

**Periodo di detenzione raccomandato dell'opzione di investimento: 9 anni.**

## Documento contenente le informazioni chiave - ALLEGATO

### Prodotto: CORE MULTIRAMO (TARIFFE UX14-15-16-17)

Di seguito vengono riportate le caratteristiche dell'opzione di investimento sottostante il prodotto in relazione a: obiettivi dell'investimento, Investitori di riferimento, indicatore di rischio, scenari di performance, costi totali, impatto annuale sul rendimento (RIY) nonché il periodo di detenzione raccomandato. L'opzione di investimento rappresenta la scelta di investire il 100% del capitale nella singola opzione.

#### Opzione di investimento: BNY Absolute Return Equity

ISIN: IE00B3T5WH77

Combinazione Aviva di appartenenza: FLESSIBILI

Codice interno: 791

Data di realizzazione del documento: 28/01/2020

Emittente: BNY Mellon Global Funds


**State per acquistare un'opzione d'investimento che non è semplice e può essere di difficile comprensione.**

**Obiettivi dell'opzione di investimento:** L'OICR investirà prevalentemente sia in azioni di società e strumenti simili, sia in derivati con sottostanti indici di mercato azionario, settori, azioni e panieri di azioni; investirà inoltre, in misura significativa, in liquidità e strumenti simili a liquidità, compresi, a titolo esemplificativo ma non esaustivo, depositi bancari, strumenti e obbligazioni emesse o garantite da enti sovranazionali o internazionali pubblici, banche, società o altri emittenti commerciali. I titoli di debito e correlati al debito (come definito sopra) comprendono titoli, strumenti, obbligazioni, titoli del tesoro, debentures, obbligazioni, titoli protetti da ipoteche e attività che non subiranno l'effetto leva, certificati di deposito, obbligazioni a tasso variabile, obbligazioni a breve e medio termine e cambiali commerciali, che possono essere a tasso fisso o variabile e sono emesse o garantite da un qualsiasi governo sovrano o dalle relative agenzie, autorità locali, enti sovranazionali o internazionali pubblici, banche, società o altri emittenti commerciali e possono avere scadenza superiore ad un anno. L'investimento in altri OICR è residuale. Gli investimenti sono denominati principalmente in Sterline.

**Investitori al dettaglio di riferimento dell'opzione di investimento:** il Fondo Esterno è rivolto ai clienti aventi una buona conoscenza e/o esperienza dei mercati finanziari e assicurativi e una bassa tolleranza al rischio finanziario, i quali intendono investire il proprio capitale nel medio periodo accettando i possibili rischi di perdita connessi all'investimento finanziario.

### Quali sono i rischi e qual è il potenziale rendimento?

#### Indicatore di rischio



**L'indicatore di rischio presuppone che l'opzione d'investimento sia mantenuta per 6 anni. Il rischio effettivo può variare in misura significativa in caso di disinvestimento in una fase iniziale e la somma rimborsata potrebbe essere minore. Può non essere possibile disinvestire anticipatamente. Potrebbe essere necessario sostenere notevoli costi supplementari per disinvestire anticipatamente.**

L'indicatore di rischio è un'indicazione orientativa del livello di rischio di questa opzione di investimento rispetto ad altre opzioni. Esso esprime la probabilità che il prodotto subisca perdite monetarie a causa di movimenti sul mercato o a causa della nostra incapacità di pagarvi quanto dovuto.

Abbiamo classificato questa opzione di investimento al livello 2 su 7 che corrisponde alla classe di rischio bassa. Ciò significa che le perdite potenziali dovute alla performance futura del prodotto sono classificate nel livello basso e che è molto improbabile che le cattive condizioni di mercato influenzino la capacità di Aviva S.p.A. di pagarvi quanto dovuto.

## Scenari di performance

Gli sviluppi futuri del mercato non possono essere previsti con precisione. Gli scenari qui riportati sono solo un'indicazione di alcuni dei possibili risultati basati sui rendimenti recenti. I rendimenti effettivi potrebbero essere inferiori.

Investimento [€ 10.000]	Possibile rimborso al netto dei costi (Rendimento medio annuo)		
Premio assicurativo [€ 0]	1 anno	3 anni	6 anni
<b>Scenari - Caso vita</b>			
<b>Scenario di stress</b>	€ 8.940,40 (-10,60%)	€ 8.626,32 (-4,81%)	€ 7.864,37 (-3,92%)
<b>Scenario sfavorevole</b>	€ 9.262,58 (-7,37%)	€ 8.427,51 (-5,54%)	€ 7.396,29 (-4,90%)
<b>Scenario moderato</b>	€ 9.542,35 (-4,58%)	€ 8.872,71 (-3,91%)	€ 7.954,87 (-3,74%)
<b>Scenario favorevole</b>	€ 9.827,95 (-1,72%)	€ 9.338,84 (-2,25%)	€ 8.553,09 (-2,57%)
<b>Scenario - Caso morte</b>			
<b>In caso di decesso dell'Assicurato</b>	€ 9.784,20	€ 9.101,16	€ 8.164,96

Questa tabella mostra gli importi dei possibili rimborsi nei prossimi 6 anni, in scenari diversi, ipotizzando un investimento di 10.000 Euro.

Gli scenari presentati mostrano la possibile performance dell'investimento. Possono essere confrontati con gli scenari relativi ad altre opzioni di investimento/prodotti. Per la determinazione del possibile rimborso in caso di decesso dell'Assicurato è stata applicata la percentuale di maggiorazione più bassa.

Gli scenari presentati sono una stima della performance futura sulla base di prove relative alle variazioni passate del valore di questo investimento e non sono un indicatore esatto. Gli importi dei rimborsi varieranno a seconda della performance del mercato e del periodo di tempo per cui viene mantenuta l'opzione d'investimento/prodotto.

Lo scenario di stress indica quale potrebbe essere l'importo rimborsato in circostanze di mercato estreme e non tiene conto della situazione in cui non siamo in grado di pagarvi.

Le cifre riportate comprendono tutti i costi del prodotto in quanto tale, ma possono non comprendere tutti i costi da voi pagati al consulente o al distributore. Le cifre non tengono conto della vostra situazione fiscale personale, che può incidere anch'essa sull'importo del rimborso.

## Costi specifici dell'opzione di investimento

La diminuzione del rendimento (Reduction in Yield - RY) esprime l'impatto dei costi totali sostenuti sul possibile rendimento dell'investimento. I costi totali tengono conto dei costi una tantum, correnti e accessori. Gli importi qui riportati corrispondono ai costi cumulativi del prodotto in 3 periodi di detenzione differenti e comprendono le potenziali penali per uscita anticipata. Questi importi si basano sull'ipotesi che siano investiti Euro 10.000 nella presente opzione d'investimento. Gli importi sono stimati e potrebbero cambiare in futuro.

### Andamento dei costi nel tempo

Investimento [€ 10.000]	Costi specifici dell'opzione di investimento		
Scenari	In caso di disinvestimento dopo 1 anno	In caso di disinvestimento dopo 3 anni	In caso di disinvestimento dopo 6 anni
<b>Costi totali</b>	€ 466,80	€ 1.153,20	€ 2.096,22
<b>Impatto sul rendimento (RIY) per anno</b>	4,67%	3,99%	3,83%

### Costi specifici dell'opzione di investimento

<b>Altri costi correnti</b>	3,65%
-----------------------------	-------

**Periodo di detenzione raccomandato dell'opzione di investimento: 6 anni.**

## Documento contenente le informazioni chiave - ALLEGATO

### Prodotto: CORE MULTIRAMO (TARIFFE UX14-15-16-17)

Di seguito vengono riportate le caratteristiche dell'opzione di investimento sottostante il prodotto in relazione a: obiettivi dell'investimento, Investitori di riferimento, indicatore di rischio, scenari di performance, costi totali, impatto annuale sul rendimento (RIY) nonché il periodo di detenzione raccomandato. L'opzione di investimento rappresenta la scelta di investire il 100% del capitale nella singola opzione.

#### Opzione di investimento: Candriam Bonds Emerging Markets

ISIN: LU0144746764

Combinazione Aviva di appartenenza: OBBLIGAZIONARI

Codice interno: 864

Data di realizzazione del documento: 28/01/2020

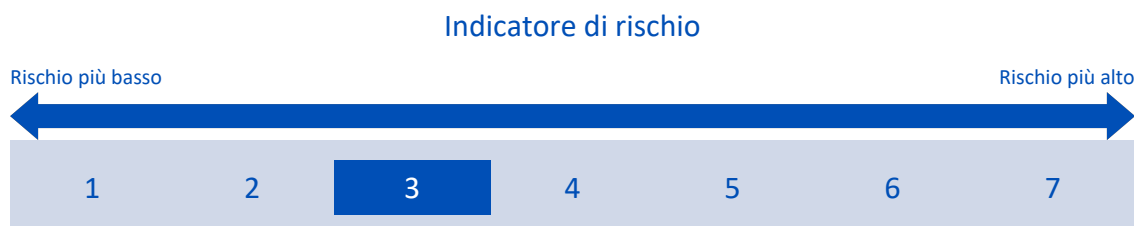
Emittente: Candriam Bonds

**State per acquistare un'opzione d'investimento che non è semplice e può essere di difficile comprensione.**

**Obiettivi dell'opzione di investimento:** L'investimento principale è in obbligazioni ed altri titoli di credito a tasso fisso o variabile, indicizzati, subordinati o garantiti da attivi. I titoli sono dei paesi emergenti e denominati nelle valute dei paesi sviluppati e, a titolo accessorio, in valute locali. La parte restante del patrimonio potrà essere investita in altri valori mobiliari o strumenti del mercato monetario, diversi da quelli sopra descritti, oppure in liquidità. È possibile un investimento residuale in altri OICR. La valuta di riferimento del portafoglio è il dollaro statunitense.

**Investitori al dettaglio di riferimento dell'opzione di investimento:** il Fondo Esterno è rivolto ai clienti aventi una buona conoscenza e/o esperienza dei mercati finanziari e assicurativi e una media tolleranza al rischio finanziario, i quali intendono investire il proprio capitale nel medio periodo accettando i possibili rischi di perdita connessi all'investimento finanziario.

### Quali sono i rischi e qual è il potenziale rendimento?



**L'indicatore di rischio presuppone che l'opzione d'investimento sia mantenuta per 5 anni. Il rischio effettivo può variare in misura significativa in caso di disinvestimento in una fase iniziale e la somma rimborsata potrebbe essere minore. Può non essere possibile disinvestire anticipatamente. Potrebbe essere necessario sostenere notevoli costi supplementari per disinvestire anticipatamente.**

L'indicatore di rischio è un'indicazione orientativa del livello di rischio di questa opzione di investimento rispetto ad altre opzioni. Esso esprime la probabilità che il prodotto subisca perdite monetarie a causa di movimenti sul mercato o a causa della nostra incapacità di pagarvi quanto dovuto.

Abbiamo classificato questa opzione di investimento al livello 3 su 7 che corrisponde alla classe di rischio medio-bassa. Ciò significa che le perdite potenziali dovute alla performance futura del prodotto sono classificate nel livello medio-basso e che è molto improbabile che le cattive condizioni di mercato influenzino la capacità di Aviva S.p.A. di pagarvi quanto dovuto.

**Attenzione al rischio cambio.** L'OICR effettua pagamenti in una valuta straniera, quindi il rendimento finale che otterrete dipenderà dal tasso di cambio tra tale valuta e l'euro.

## Scenari di performance

Gli sviluppi futuri del mercato non possono essere previsti con precisione. Gli scenari qui riportati sono solo un'indicazione di alcuni dei possibili risultati basati sui rendimenti recenti. I rendimenti effettivi potrebbero essere inferiori.

Investimento [€ 10.000]	Possibile rimborso al netto dei costi (Rendimento medio annuo)		
Premio assicurativo [€ 0]	1 anno	3 anni	5 anni
<b>Scenari - Caso vita</b>			
Scenario di stress	€ 6.549,88 (-34,50%)	€ 6.257,57 (-14,47%)	€ 5.300,32 (-11,92%)
Scenario sfavorevole	€ 9.279,68 (-7,20%)	€ 9.437,97 (-1,91%)	€ 9.853,08 (-0,30%)
Scenario moderato	€ 10.408,17 (4,08%)	€ 11.511,01 (4,80%)	€ 12.730,14 (4,95%)
Scenario favorevole	€ 11.665,98 (16,66%)	€ 14.028,36 (11,94%)	€ 16.432,95 (10,44%)
<b>Scenario - Caso morte</b>			
In caso di decesso dell'Assicurato	€ 10.667,33	€ 11.792,23	€ 13.035,74

Questa tabella mostra gli importi dei possibili rimborsi nei prossimi 5 anni, in scenari diversi, ipotizzando un investimento di 10.000 Euro.

Gli scenari presentati mostrano la possibile performance dell'investimento. Possono essere confrontati con gli scenari relativi ad altre opzioni di investimento/prodotti. Per la determinazione del possibile rimborso in caso di decesso dell'Assicurato è stata applicata la percentuale di maggiorazione più bassa.

Gli scenari presentati sono una stima della performance futura sulla base di prove relative alle variazioni passate del valore di questo investimento e non sono un indicatore esatto. Gli importi dei rimborsi varieranno a seconda della performance del mercato e del periodo di tempo per cui viene mantenuta l'opzione d'investimento/prodotto.

Lo scenario di stress indica quale potrebbe essere l'importo rimborsato in circostanze di mercato estreme e non tiene conto della situazione in cui non siamo in grado di pagarvi.

Le cifre riportate comprendono tutti i costi del prodotto in quanto tale, ma possono non comprendere tutti i costi da voi pagati al consulente o al distributore. Le cifre non tengono conto della vostra situazione fiscale personale, che può incidere anch'essa sull'importo del rimborso.

## Costi specifici dell'opzione di investimento

La diminuzione del rendimento (Reduction in Yield - RY) esprime l'impatto dei costi totali sostenuti sul possibile rendimento dell'investimento. I costi totali tengono conto dei costi una tantum, correnti e accessori. Gli importi qui riportati corrispondono ai costi cumulativi del prodotto in 3 periodi di detenzione differenti e comprendono le potenziali penali per uscita anticipata. Questi importi si basano sull'ipotesi che siano investiti Euro 10.000 nella presente opzione d'investimento. Gli importi sono stimati e potrebbero cambiare in futuro.

### Andamento dei costi nel tempo

Investimento [€ 10.000]	Costi specifici dell'opzione di investimento		
Scenari	In caso di disinvestimento dopo 1 anno	In caso di disinvestimento dopo 3 anni	In caso di disinvestimento dopo 5 anni
Costi totali	€ 403,45	€ 1.122,15	€ 2.031,43
Impatto sul rendimento (RIY) per anno	4,03%	3,30%	3,15%

### Costi specifici dell'opzione di investimento

Altri costi correnti	2,96%
----------------------	-------

Periodo di detenzione raccomandato dell'opzione di investimento: 5 anni.

## Documento contenente le informazioni chiave - ALLEGATO

### Prodotto: CORE MULTIRAMO (TARIFFE UX14-15-16-17)

Di seguito vengono riportate le caratteristiche dell'opzione di investimento sottostante il prodotto in relazione a: obiettivi dell'investimento, Investitori di riferimento, indicatore di rischio, scenari di performance, costi totali, impatto annuale sul rendimento (RIY) nonché il periodo di detenzione raccomandato. L'opzione di investimento rappresenta la scelta di investire il 100% del capitale nella singola opzione.

#### Opzione di investimento: Candriam Bonds Emerging Markets Hdg

ISIN: LU0594539719

Combinazione Aviva di appartenenza: OBBLIGAZIONARI

Codice interno: 464

Data di realizzazione del documento: 28/01/2020

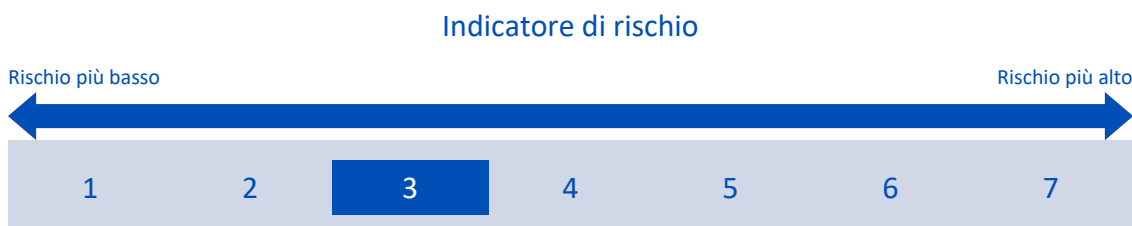
Emittente: Candriam Bonds

**State per acquistare un'opzione d'investimento che non è semplice e può essere di difficile comprensione.**

**Obiettivi dell'opzione di investimento:** L'investimento principale è in obbligazioni ed altri titoli di credito a tasso fisso o variabile, indicizzati, subordinati o garantiti da attivi. I titoli sono dei paesi emergenti e denominati nelle valute dei paesi sviluppati e, a titolo accessorio, in valute locali. La parte restante del patrimonio potrà essere investita in altri valori mobiliari o strumenti del mercato monetario, diversi da quelli sopra descritti, oppure in liquidità. È possibile un investimento residuale in altri OICR. La valuta di riferimento del portafoglio è il dollaro statunitense.

**Investitori al dettaglio di riferimento dell'opzione di investimento:** il Fondo Esterno è rivolto ai clienti aventi una buona conoscenza e/o esperienza dei mercati finanziari e assicurativi e una media tolleranza al rischio finanziario, i quali intendono investire il proprio capitale nel medio periodo accettando i possibili rischi di perdita connessi all'investimento finanziario.

### Quali sono i rischi e qual è il potenziale rendimento?



**L'indicatore di rischio presuppone che l'opzione d'investimento sia mantenuta per 5 anni. Il rischio effettivo può variare in misura significativa in caso di disinvestimento in una fase iniziale e la somma rimborsata potrebbe essere minore. Può non essere possibile disinvestire anticipatamente. Potrebbe essere necessario sostenere notevoli costi supplementari per disinvestire anticipatamente.**

L'indicatore di rischio è un'indicazione orientativa del livello di rischio di questa opzione di investimento rispetto ad altre opzioni. Esso esprime la probabilità che il prodotto subisca perdite monetarie a causa di movimenti sul mercato o a causa della nostra incapacità di pagarvi quanto dovuto.

Abbiamo classificato questa opzione di investimento al livello 3 su 7 che corrisponde alla classe di rischio medio-bassa. Ciò significa che le perdite potenziali dovute alla performance futura del prodotto sono classificate nel livello medio-basso e che è molto improbabile che le cattive condizioni di mercato influenzino la capacità di Aviva S.p.A. di pagarvi quanto dovuto.



## Scenari di performance

Gli sviluppi futuri del mercato non possono essere previsti con precisione. Gli scenari qui riportati sono solo un'indicazione di alcuni dei possibili risultati basati sui rendimenti recenti. I rendimenti effettivi potrebbero essere inferiori.

Investimento [€ 10.000]	Possibile rimborso al netto dei costi (Rendimento medio annuo)		
Premio assicurativo [€ 0]	1 anno	3 anni	5 anni
<b>Scenari - Caso vita</b>			
<b>Scenario di stress</b>	€ 6.717,87 (-32,82%)	€ 7.844,16 (-7,77%)	€ 7.193,23 (-6,38%)
<b>Scenario sfavorevole</b>	€ 9.409,06 (-5,91%)	€ 9.285,79 (-2,44%)	€ 9.309,41 (-1,42%)
<b>Scenario moderato</b>	€ 10.086,17 (0,86%)	€ 10.468,55 (1,54%)	€ 10.865,34 (1,67%)
<b>Scenario favorevole</b>	€ 10.793,01 (7,93%)	€ 11.780,69 (5,61%)	€ 12.657,97 (4,83%)
<b>Scenario - Caso morte</b>			
<b>In caso di decesso dell'Assicurato</b>	€ 10.338,90	€ 10.728,92	€ 11.133,65

Questa tabella mostra gli importi dei possibili rimborsi nei prossimi 5 anni, in scenari diversi, ipotizzando un investimento di 10.000 Euro.

Gli scenari presentati mostrano la possibile performance dell'investimento. Possono essere confrontati con gli scenari relativi ad altre opzioni di investimento/prodotti. Per la determinazione del possibile rimborso in caso di decesso dell'Assicurato è stata applicata la percentuale di maggiorazione più bassa.

Gli scenari presentati sono una stima della performance futura sulla base di prove relative alle variazioni passate del valore di questo investimento e non sono un indicatore esatto. Gli importi dei rimborsi varieranno a seconda della performance del mercato e del periodo di tempo per cui viene mantenuta l'opzione d'investimento/prodotto.

Lo scenario di stress indica quale potrebbe essere l'importo rimborsato in circostanze di mercato estreme e non tiene conto della situazione in cui non siamo in grado di pagarvi.

Le cifre riportate comprendono tutti i costi del prodotto in quanto tale, ma possono non comprendere tutti i costi da voi pagati al consulente o al distributore. Le cifre non tengono conto della vostra situazione fiscale personale, che può incidere anch'essa sull'importo del rimborso.

## Costi specifici dell'opzione di investimento

La diminuzione del rendimento (Reduction in Yield - RY) esprime l'impatto dei costi totali sostenuti sul possibile rendimento dell'investimento. I costi totali tengono conto dei costi una tantum, correnti e accessori. Gli importi qui riportati corrispondono ai costi cumulativi del prodotto in 3 periodi di detenzione differenti e comprendono le potenziali penali per uscita anticipata. Questi importi si basano sull'ipotesi che siano investiti Euro 10.000 nella presente opzione d'investimento. Gli importi sono stimati e potrebbero cambiare in futuro.

### Andamento dei costi nel tempo

Investimento [€ 10.000]	In caso di disinvestimento dopo 1 anno			In caso di disinvestimento dopo 3 anni			In caso di disinvestimento dopo 5 anni		
Scenari									
<b>Costi totali</b>	€ 387,22			€ 1.007,99			€ 1.710,42		
<b>Impatto sul rendimento (RIY) per anno</b>	3,87%			3,16%			3,02%		

### Costi specifici dell'opzione di investimento

<b>Altri costi correnti</b>	2,82%
-----------------------------	-------

Periodo di detenzione raccomandato dell'opzione di investimento: 5 anni.

## Documento contenente le informazioni chiave - ALLEGATO

### Prodotto: CORE MULTIRAMO (TARIFFE UX14-15-16-17)

Di seguito vengono riportate le caratteristiche dell'opzione di investimento sottostante il prodotto in relazione a: obiettivi dell'investimento, Investitori di riferimento, indicatore di rischio, scenari di performance, costi totali, impatto annuale sul rendimento (RIY) nonché il periodo di detenzione raccomandato. L'opzione di investimento rappresenta la scelta di investire il 100% del capitale nella singola opzione.

#### Opzione di investimento: Candriam Emerging Debt LC

ISIN: LU0616945282

Combinazione Aviva di appartenenza: OBBLIGAZIONARI

Codice interno: 753

Data di realizzazione del documento: 28/01/2020

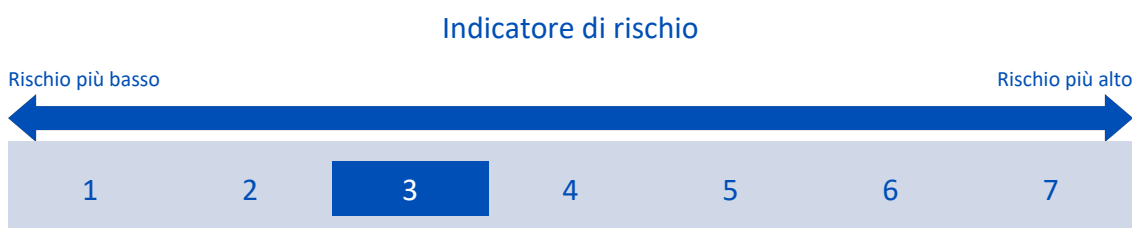
Emittente: Candriam Bonds

**State per acquistare un'opzione d'investimento che non è semplice e può essere di difficile comprensione.**

**Obiettivi dell'opzione di investimento:** L'investimento principale è in obbligazioni di paesi emergenti denominati nelle rispettive valute locali. L'OICR è investito principalmente in titoli di credito a tasso fisso o variabile, indicizzati, subordinati o garantiti da attivi. La parte restante del patrimonio potrà essere investita in altri valori mobiliari o strumenti del mercato monetario, diversi da quelli sopra descritti, oppure in liquidità. È possibile un investimento residuale in OICR. Il patrimonio è denominato principalmente nelle divise locali degli emittenti, ma, a titolo accessorio, possono essere detenuti titoli denominati in valute dei paesi sviluppati

**Investitori al dettaglio di riferimento dell'opzione di investimento:** il Fondo Esterno è rivolto ai clienti aventi una buona conoscenza e/o esperienza dei mercati finanziari e assicurativi e una media tolleranza al rischio finanziario, i quali intendono investire il proprio capitale nel medio periodo accettando i possibili rischi di perdita connessi all'investimento finanziario.

### Quali sono i rischi e qual è il potenziale rendimento?



**L'indicatore di rischio presuppone che l'opzione d'investimento sia mantenuta per 5 anni. Il rischio effettivo può variare in misura significativa in caso di disinvestimento in una fase iniziale e la somma rimborsata potrebbe essere minore. Può non essere possibile disinvestire anticipatamente. Potrebbe essere necessario sostenere notevoli costi supplementari per disinvestire anticipatamente.**

L'indicatore di rischio è un'indicazione orientativa del livello di rischio di questa opzione di investimento rispetto ad altre opzioni. Esso esprime la probabilità che il prodotto subisca perdite monetarie a causa di movimenti sul mercato o a causa della nostra incapacità di pagarvi quanto dovuto.

Abbiamo classificato questa opzione di investimento al livello 3 su 7 che corrisponde alla classe di rischio medio-bassa. Ciò significa che le perdite potenziali dovute alla performance futura del prodotto sono classificate nel livello medio-basso e che è molto improbabile che le cattive condizioni di mercato influenzino la capacità di Aviva S.p.A. di pagarvi quanto dovuto.

## Scenari di performance

Gli sviluppi futuri del mercato non possono essere previsti con precisione. Gli scenari qui riportati sono solo un'indicazione di alcuni dei possibili risultati basati sui rendimenti recenti. I rendimenti effettivi potrebbero essere inferiori.

Investimento [€ 10.000]	Possibile rimborso al netto dei costi (Rendimento medio annuo)		
Premio assicurativo [€ 0]	1 anno	3 anni	5 anni
<b>Scenari - Caso vita</b>			
<b>Scenario di stress</b>	€ 6.018,43 (-39,82%)	€ 6.178,18 (-14,83%)	€ 5.237,68 (-12,13%)
<b>Scenario sfavorevole</b>	€ 8.833,01 (-11,67%)	€ 8.196,40 (-6,41%)	€ 7.816,90 (-4,81%)
<b>Scenario moderato</b>	€ 9.962,55 (-0,37%)	€ 10.094,33 (0,31%)	€ 10.227,85 (0,45%)
<b>Scenario favorevole</b>	€ 11.227,16 (12,27%)	€ 12.419,62 (7,49%)	€ 13.367,51 (5,98%)
<b>Scenario - Caso morte</b>			
<b>In caso di decesso dell'Assicurato</b>	€ 10.212,80	€ 10.347,22	€ 10.483,41

Questa tabella mostra gli importi dei possibili rimborsi nei prossimi 5 anni, in scenari diversi, ipotizzando un investimento di 10.000 Euro.

Gli scenari presentati mostrano la possibile performance dell'investimento. Possono essere confrontati con gli scenari relativi ad altre opzioni di investimento/prodotti. Per la determinazione del possibile rimborso in caso di decesso dell'Assicurato è stata applicata la percentuale di maggiorazione più bassa.

Gli scenari presentati sono una stima della performance futura sulla base di prove relative alle variazioni passate del valore di questo investimento e non sono un indicatore esatto. Gli importi dei rimborsi varieranno a seconda della performance del mercato e del periodo di tempo per cui viene mantenuta l'opzione d'investimento/prodotto.

Lo scenario di stress indica quale potrebbe essere l'importo rimborsato in circostanze di mercato estreme e non tiene conto della situazione in cui non siamo in grado di pagarvi.

Le cifre riportate comprendono tutti i costi del prodotto in quanto tale, ma possono non comprendere tutti i costi da voi pagati al consulente o al distributore. Le cifre non tengono conto della vostra situazione fiscale personale, che può incidere anch'essa sull'importo del rimborso.

## Costi specifici dell'opzione di investimento

La diminuzione del rendimento (Reduction in Yield - RY) esprime l'impatto dei costi totali sostenuti sul possibile rendimento dell'investimento. I costi totali tengono conto dei costi una tantum, correnti e accessori. Gli importi qui riportati corrispondono ai costi cumulativi del prodotto in 3 periodi di detenzione differenti e comprendono le potenziali penali per uscita anticipata. Questi importi si basano sull'ipotesi che siano investiti Euro 10.000 nella presente opzione d'investimento. Gli importi sono stimati e potrebbero cambiare in futuro.

### Andamento dei costi nel tempo

Investimento [€ 10.000]	In caso di disinvestimento dopo 1 anno			In caso di disinvestimento dopo 3 anni			In caso di disinvestimento dopo 5 anni		
Scenari									
<b>Costi totali</b>	€ 391,65			€ 1.001,29			€ 1.662,29		
<b>Impatto sul rendimento (RIY) per anno</b>	3,92%			3,21%			3,07%		

### Costi specifici dell'opzione di investimento

<b>Altri costi correnti</b>	2,87%
-----------------------------	-------

**Periodo di detenzione raccomandato dell'opzione di investimento: 5 anni.**



## Scenari di performance

Gli sviluppi futuri del mercato non possono essere previsti con precisione. Gli scenari qui riportati sono solo un'indicazione di alcuni dei possibili risultati basati sui rendimenti recenti. I rendimenti effettivi potrebbero essere inferiori.

Investimento [€ 10.000]	Possibile rimborso al netto dei costi (Rendimento medio annuo)		
Premio assicurativo [€ 0]	1 anno	5 anni	9 anni
<b>Scenari - Caso vita</b>			
Scenario di stress	€ 3.496,38 (-65,04%)	€ 3.259,47 (-20,08%)	€ 1.967,68 (-16,53%)
Scenario sfavorevole	€ 8.298,07 (-17,02%)	€ 7.495,17 (-5,60%)	€ 7.502,56 (-3,14%)
Scenario moderato	€ 10.326,97 (3,27%)	€ 12.201,73 (4,06%)	€ 14.415,19 (4,15%)
Scenario favorevole	€ 12.806,70 (28,07%)	€ 19.778,99 (14,61%)	€ 27.564,00 (11,92%)
<b>Scenario - Caso morte</b>			
In caso di decesso dell'Assicurato	€ 10.584,51	€ 12.496,76	€ 14.754,50

Questa tabella mostra gli importi dei possibili rimborsi nei prossimi 9 anni, in scenari diversi, ipotizzando un investimento di 10.000 Euro.

Gli scenari presentati mostrano la possibile performance dell'investimento. Possono essere confrontati con gli scenari relativi ad altre opzioni di investimento/prodotti. Per la determinazione del possibile rimborso in caso di decesso dell'Assicurato è stata applicata la percentuale di maggiorazione più bassa.

Gli scenari presentati sono una stima della performance futura sulla base di prove relative alle variazioni passate del valore di questo investimento e non sono un indicatore esatto. Gli importi dei rimborsi varieranno a seconda della performance del mercato e del periodo di tempo per cui viene mantenuta l'opzione d'investimento/prodotto.

Lo scenario di stress indica quale potrebbe essere l'importo rimborsato in circostanze di mercato estreme e non tiene conto della situazione in cui non siamo in grado di pagarvi.

Le cifre riportate comprendono tutti i costi del prodotto in quanto tale, ma possono non comprendere tutti i costi da voi pagati al consulente o al distributore. Le cifre non tengono conto della vostra situazione fiscale personale, che può incidere anch'essa sull'importo del rimborso.

## Costi specifici dell'opzione di investimento

La diminuzione del rendimento (Reduction in Yield - RY) esprime l'impatto dei costi totali sostenuti sul possibile rendimento dell'investimento. I costi totali tengono conto dei costi una tantum, correnti e accessori. Gli importi qui riportati corrispondono ai costi cumulativi del prodotto in 3 periodi di detenzione differenti e comprendono le potenziali penali per uscita anticipata. Questi importi si basano sull'ipotesi che siano investiti Euro 10.000 nella presente opzione d'investimento. Gli importi sono stimati e potrebbero cambiare in futuro.

### Andamento dei costi nel tempo

Investimento [€ 10.000]	Costi specifici dell'opzione di investimento		
Scenari	In caso di disinvestimento dopo 1 anno	In caso di disinvestimento dopo 5 anni	In caso di disinvestimento dopo 9 anni
Costi totali	€ 490,92	€ 2.555,14	€ 5.714,90
Impatto sul rendimento (RIY) per anno	4,91%	4,03%	3,94%

### Costi specifici dell'opzione di investimento

Altri costi correnti	3,84%
----------------------	-------

Periodo di detenzione raccomandato dell'opzione di investimento: 9 anni.



## Scenari di performance

Gli sviluppi futuri del mercato non possono essere previsti con precisione. Gli scenari qui riportati sono solo un'indicazione di alcuni dei possibili risultati basati sui rendimenti recenti. I rendimenti effettivi potrebbero essere inferiori.

Investimento [€ 10.000]	Possibile rimborso al netto dei costi (Rendimento medio annuo)		
Premio assicurativo [€ 0]	1 anno	5 anni	9 anni
<b>Scenari - Caso vita</b>			
<b>Scenario di stress</b>	€ 4.012,90 (-59,87%)	€ 3.767,64 (-17,74%)	€ 2.429,91 (-14,55%)
<b>Scenario sfavorevole</b>	€ 8.694,83 (-13,05%)	€ 8.465,17 (-3,28%)	€ 8.960,08 (-1,21%)
<b>Scenario moderato</b>	€ 10.390,41 (3,90%)	€ 12.586,24 (4,71%)	€ 15.243,90 (4,80%)
<b>Scenario favorevole</b>	€ 12.378,27 (23,78%)	€ 18.646,92 (13,27%)	€ 25.834,23 (11,12%)
<b>Scenario - Caso morte</b>			
<b>In caso di decesso dell'Assicurato</b>	€ 10.649,21	€ 12.888,96	€ 15.599,78

Questa tabella mostra gli importi dei possibili rimborsi nei prossimi 9 anni, in scenari diversi, ipotizzando un investimento di 10.000 Euro.

Gli scenari presentati mostrano la possibile performance dell'investimento. Possono essere confrontati con gli scenari relativi ad altre opzioni di investimento/prodotti. Per la determinazione del possibile rimborso in caso di decesso dell'Assicurato è stata applicata la percentuale di maggiorazione più bassa.

Gli scenari presentati sono una stima della performance futura sulla base di prove relative alle variazioni passate del valore di questo investimento e non sono un indicatore esatto. Gli importi dei rimborsi varieranno a seconda della performance del mercato e del periodo di tempo per cui viene mantenuta l'opzione d'investimento/prodotto.

Lo scenario di stress indica quale potrebbe essere l'importo rimborsato in circostanze di mercato estreme e non tiene conto della situazione in cui non siamo in grado di pagarvi.

Le cifre riportate comprendono tutti i costi del prodotto in quanto tale, ma possono non comprendere tutti i costi da voi pagati al consulente o al distributore. Le cifre non tengono conto della vostra situazione fiscale personale, che può incidere anch'essa sull'importo del rimborso.

## Costi specifici dell'opzione di investimento

La diminuzione del rendimento (Reduction in Yield - RY) esprime l'impatto dei costi totali sostenuti sul possibile rendimento dell'investimento. I costi totali tengono conto dei costi una tantum, correnti e accessori. Gli importi qui riportati corrispondono ai costi cumulativi del prodotto in 3 periodi di detenzione differenti e comprendono le potenziali penali per uscita anticipata. Questi importi si basano sull'ipotesi che siano investiti Euro 10.000 nella presente opzione d'investimento. Gli importi sono stimati e potrebbero cambiare in futuro.

### Andamento dei costi nel tempo

Investimento [€ 10.000]	Costi specifici dell'opzione di investimento		
Scenari	In caso di disinvestimento dopo 1 anno	In caso di disinvestimento dopo 5 anni	In caso di disinvestimento dopo 9 anni
<b>Costi totali</b>	€ 487,98	€ 2.594,26	€ 5.940,10
<b>Impatto sul rendimento (RIY) per anno</b>	4,88%	4,00%	3,90%

### Costi specifici dell'opzione di investimento

<b>Altri costi correnti</b>	3,81%
-----------------------------	-------

**Periodo di detenzione raccomandato dell'opzione di investimento: 9 anni.**

## Documento contenente le informazioni chiave - ALLEGATO

### Prodotto: CORE MULTIRAMO (TARIFFE UX14-15-16-17)

Di seguito vengono riportate le caratteristiche dell'opzione di investimento sottostante il prodotto in relazione a: obiettivi dell'investimento, Investitori di riferimento, indicatore di rischio, scenari di performance, costi totali, impatto annuale sul rendimento (RIY) nonché il periodo di detenzione raccomandato. L'opzione di investimento rappresenta la scelta di investire il 100% del capitale nella singola opzione.

#### Opzione di investimento: Candriam Total Return

ISIN: LU0252128276

Combinazione Aviva di appartenenza: OBBLIGAZIONARI

Codice interno: 755

Data di realizzazione del documento: 28/01/2020

Emittente: Candriam Bonds


**State per acquistare un'opzione d'investimento che non è semplice e può essere di difficile comprensione.**

**Obiettivi dell'opzione di investimento:** Il patrimonio di questo OICR sarà investito principalmente in titoli di credito (obbligazioni e altri valori assimilabili) denominati in diverse valute. Tali titoli potranno essere a tasso fisso o variabile, indicizzati, subordinati o garantiti da attivi. La parte restante del patrimonio potrà essere investita in altri valori mobiliari – in particolare in titoli convertibili - o strumenti del mercato monetario, diversi da quelli sopra descritti, oppure in liquidità. Gli attivi sono denominati in valute di paesi sviluppati o in valute di paesi emergenti. È possibile un investimento residuale in altri OICR. La somma degli attivi costituiti da obbligazioni convertibili, obbligazioni emergenti e obbligazioni con Rating inferiore a BBB-/Baa3 rappresenta meno del 50% del patrimonio. La valuta di base dell'OICR è l'Euro.

**Investitori al dettaglio di riferimento dell'opzione di investimento:** il Fondo Esterno è rivolto ai clienti aventi una buona conoscenza e/o esperienza dei mercati finanziari e assicurativi e una bassa tolleranza al rischio finanziario, i quali intendono investire il proprio capitale nel medio periodo accettando i possibili rischi di perdita connessi all'investimento finanziario.

### Quali sono i rischi e qual è il potenziale rendimento?

#### Indicatore di rischio



**L'indicatore di rischio presuppone che l'opzione d'investimento sia mantenuta per 4 anni. Il rischio effettivo può variare in misura significativa in caso di disinvestimento in una fase iniziale e la somma rimborsata potrebbe essere minore. Può non essere possibile disinvestire anticipatamente. Potrebbe essere necessario sostenere notevoli costi supplementari per disinvestire anticipatamente.**

L'indicatore di rischio è un'indicazione orientativa del livello di rischio di questa opzione di investimento rispetto ad altre opzioni. Esso esprime la probabilità che il prodotto subisca perdite monetarie a causa di movimenti sul mercato o a causa della nostra incapacità di pagarvi quanto dovuto.

Abbiamo classificato questa opzione di investimento al livello 2 su 7 che corrisponde alla classe di rischio bassa. Ciò significa che le perdite potenziali dovute alla performance futura del prodotto sono classificate nel livello basso e che è molto improbabile che le cattive condizioni di mercato influenzino la capacità di Aviva S.p.A. di pagarvi quanto dovuto.



## Scenari di performance

Gli sviluppi futuri del mercato non possono essere previsti con precisione. Gli scenari qui riportati sono solo un'indicazione di alcuni dei possibili risultati basati sui rendimenti recenti. I rendimenti effettivi potrebbero essere inferiori.

Investimento [€ 10.000]	Possibile rimborso al netto dei costi (Rendimento medio annuo)		
Premio assicurativo [€ 0]	1 anno	2 anni	4 anni
<b>Scenari - Caso vita</b>			
<b>Scenario di stress</b>	€ 8.704,23 (-12,96%)	€ 8.824,32 (-6,06%)	€ 8.249,24 (-4,70%)
<b>Scenario sfavorevole</b>	€ 9.447,69 (-5,52%)	€ 9.178,37 (-4,20%)	€ 8.725,15 (-3,35%)
<b>Scenario moderato</b>	€ 9.731,89 (-2,68%)	€ 9.571,54 (-2,17%)	€ 9.258,69 (-1,91%)
<b>Scenario favorevole</b>	€ 10.024,90 (0,25%)	€ 9.981,77 (-0,09%)	€ 9.824,97 (-0,44%)
<b>Scenario - Caso morte</b>			
<b>In caso di decesso dell'Assicurato</b>	€ 9.977,53	€ 9.813,97	€ 9.494,86

Questa tabella mostra gli importi dei possibili rimborsi nei prossimi 4 anni, in scenari diversi, ipotizzando un investimento di 10.000 Euro.

Gli scenari presentati mostrano la possibile performance dell'investimento. Possono essere confrontati con gli scenari relativi ad altre opzioni di investimento/prodotti. Per la determinazione del possibile rimborso in caso di decesso dell'Assicurato è stata applicata la percentuale di maggiorazione più bassa.

Gli scenari presentati sono una stima della performance futura sulla base di prove relative alle variazioni passate del valore di questo investimento e non sono un indicatore esatto. Gli importi dei rimborsi varieranno a seconda della performance del mercato e del periodo di tempo per cui viene mantenuta l'opzione d'investimento/prodotto.

Lo scenario di stress indica quale potrebbe essere l'importo rimborsato in circostanze di mercato estreme e non tiene conto della situazione in cui non siamo in grado di pagarvi.

Le cifre riportate comprendono tutti i costi del prodotto in quanto tale, ma possono non comprendere tutti i costi da voi pagati al consulente o al distributore. Le cifre non tengono conto della vostra situazione fiscale personale, che può incidere anch'essa sull'importo del rimborso.

## Costi specifici dell'opzione di investimento

La diminuzione del rendimento (Reduction in Yield - RIY) esprime l'impatto dei costi totali sostenuti sul possibile rendimento dell'investimento. I costi totali tengono conto dei costi una tantum, correnti e accessori. Gli importi qui riportati corrispondono ai costi cumulativi del prodotto in 3 periodi di detenzione differenti e comprendono le potenziali penali per uscita anticipata. Questi importi si basano sull'ipotesi che siano investiti Euro 10.000 nella presente opzione d'investimento. Gli importi sono stimati e potrebbero cambiare in futuro.

### Andamento dei costi nel tempo

Investimento [€ 10.000]	Costi specifici dell'opzione di investimento		
Scenari	In caso di disinvestimento dopo 1 anno	In caso di disinvestimento dopo 2 anni	In caso di disinvestimento dopo 4 anni
<b>Costi totali</b>	€ 367,81	€ 628,94	€ 1.146,40
<b>Impatto sul rendimento (RIY) per anno</b>	3,68%	3,16%	2,90%

### Costi specifici dell'opzione di investimento

<b>Altri costi correnti</b>	2,64%
-----------------------------	-------

Periodo di detenzione raccomandato dell'opzione di investimento: 4 anni.



## Scenari di performance

Gli sviluppi futuri del mercato non possono essere previsti con precisione. Gli scenari qui riportati sono solo un'indicazione di alcuni dei possibili risultati basati sui rendimenti recenti. I rendimenti effettivi potrebbero essere inferiori.

Investimento [€ 10.000]	Possibile rimborso al netto dei costi (Rendimento medio annuo)		
Premio assicurativo [€ 0]	1 anno	5 anni	9 anni
<b>Scenari - Caso vita</b>			
Scenario di stress	€ 3.813,09 (-61,87%)	€ 3.311,72 (-19,83%)	€ 2.038,50 (-16,20%)
Scenario sfavorevole	€ 8.330,13 (-16,70%)	€ 7.023,93 (-6,82%)	€ 6.469,95 (-4,72%)
Scenario moderato	€ 10.058,39 (0,58%)	€ 10.688,68 (1,34%)	€ 11.358,28 (1,43%)
Scenario favorevole	€ 12.096,16 (20,96%)	€ 16.189,30 (10,11%)	€ 19.834,85 (7,91%)
<b>Scenario - Caso morte</b>			
In caso di decesso dell'Assicurato	€ 10.310,55	€ 10.953,46	€ 11.636,45

Questa tabella mostra gli importi dei possibili rimborsi nei prossimi 9 anni, in scenari diversi, ipotizzando un investimento di 10.000 Euro.

Gli scenari presentati mostrano la possibile performance dell'investimento. Possono essere confrontati con gli scenari relativi ad altre opzioni di investimento/prodotti. Per la determinazione del possibile rimborso in caso di decesso dell'Assicurato è stata applicata la percentuale di maggiorazione più bassa.

Gli scenari presentati sono una stima della performance futura sulla base di prove relative alle variazioni passate del valore di questo investimento e non sono un indicatore esatto. Gli importi dei rimborsi varieranno a seconda della performance del mercato e del periodo di tempo per cui viene mantenuta l'opzione d'investimento/prodotto.

Lo scenario di stress indica quale potrebbe essere l'importo rimborsato in circostanze di mercato estreme e non tiene conto della situazione in cui non siamo in grado di pagarvi.

Le cifre riportate comprendono tutti i costi del prodotto in quanto tale, ma possono non comprendere tutti i costi da voi pagati al consulente o al distributore. Le cifre non tengono conto della vostra situazione fiscale personale, che può incidere anch'essa sull'importo del rimborso.

## Costi specifici dell'opzione di investimento

La diminuzione del rendimento (Reduction in Yield - RY) esprime l'impatto dei costi totali sostenuti sul possibile rendimento dell'investimento. I costi totali tengono conto dei costi una tantum, correnti e accessori. Gli importi qui riportati corrispondono ai costi cumulativi del prodotto in 3 periodi di detenzione differenti e comprendono le potenziali penali per uscita anticipata. Questi importi si basano sull'ipotesi che siano investiti Euro 10.000 nella presente opzione d'investimento. Gli importi sono stimati e potrebbero cambiare in futuro.

### Andamento dei costi nel tempo

Investimento [€ 10.000]	In caso di disinvestimento dopo 1 anno			In caso di disinvestimento dopo 5 anni			In caso di disinvestimento dopo 9 anni		
Scenari									
Costi totali	€ 476,37			€ 2.226,96			€ 4.476,33		
Impatto sul rendimento (RIY) per anno	4,76%			3,91%			3,81%		

### Costi specifici dell'opzione di investimento

Altri costi correnti	3,71%
----------------------	-------

Periodo di detenzione raccomandato dell'opzione di investimento: 9 anni.

## Documento contenente le informazioni chiave - ALLEGATO

### Prodotto: CORE MULTIRAMO (TARIFFE UX14-15-16-17)

Di seguito vengono riportate le caratteristiche dell'opzione di investimento sottostante il prodotto in relazione a: obiettivi dell'investimento, Investitori di riferimento, indicatore di rischio, scenari di performance, costi totali, impatto annuale sul rendimento (RIY) nonché il periodo di detenzione raccomandato. L'opzione di investimento rappresenta la scelta di investire il 100% del capitale nella singola opzione.

#### Opzione di investimento: Capital High Income Opportunities

ISIN: LU0817815839

Combinazione Aviva di appartenenza: OBBLIGAZIONARI

Codice interno: 587

Data di realizzazione del documento: 28/01/2020

Emittente: Capital International Fund

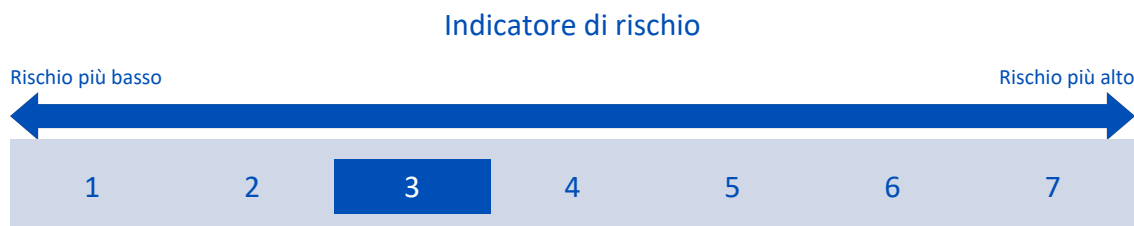
**State per acquistare un'opzione d'investimento che non è semplice e può essere di difficile comprensione.**

**Obiettivi dell'opzione di investimento:** L'OICR investe in titoli di stato dei mercati emergenti e obbligazioni societarie con rating high yield di tutto il mondo, denominate in dollari statunitensi e in diverse valute nazionali e ammesse alla quotazione ufficiale presso una borsa o negoziate in un altro mercato regolamentato.

L'OICR può investire residualmente in titoli ibridi o titoli azionari.

**Investitori al dettaglio di riferimento dell'opzione di investimento:** il Fondo Esterno è rivolto ai clienti aventi una buona conoscenza e/o esperienza dei mercati finanziari e assicurativi e una media tolleranza al rischio finanziario, i quali intendono investire il proprio capitale nel medio periodo accettando i possibili rischi di perdita connessi all'investimento finanziario.

### Quali sono i rischi e qual è il potenziale rendimento?



**L'indicatore di rischio presuppone che l'opzione d'investimento sia mantenuta per 5 anni. Il rischio effettivo può variare in misura significativa in caso di disinvestimento in una fase iniziale e la somma rimborsata potrebbe essere minore. Può non essere possibile disinvestire anticipatamente. Potrebbe essere necessario sostenere notevoli costi supplementari per disinvestire anticipatamente.**

L'indicatore di rischio è un'indicazione orientativa del livello di rischio di questa opzione di investimento rispetto ad altre opzioni. Esso esprime la probabilità che il prodotto subisca perdite monetarie a causa di movimenti sul mercato o a causa della nostra incapacità di pagarvi quanto dovuto.

Abbiamo classificato questa opzione di investimento al livello 3 su 7 che corrisponde alla classe di rischio medio-bassa. Ciò significa che le perdite potenziali dovute alla performance futura del prodotto sono classificate nel livello medio-basso e che è molto improbabile che le cattive condizioni di mercato influenzino la capacità di Aviva S.p.A. di pagarvi quanto dovuto.

## Scenari di performance

Gli sviluppi futuri del mercato non possono essere previsti con precisione. Gli scenari qui riportati sono solo un'indicazione di alcuni dei possibili risultati basati sui rendimenti recenti. I rendimenti effettivi potrebbero essere inferiori.

Investimento [€ 10.000]	Possibile rimborso al netto dei costi (Rendimento medio annuo)		
Premio assicurativo [€ 0]	1 anno	3 anni	5 anni
<b>Scenari - Caso vita</b>			
<b>Scenario di stress</b>	€ 6.022,39 (-39,78%)	€ 6.387,87 (-13,88%)	€ 5.448,93 (-11,43%)
<b>Scenario sfavorevole</b>	€ 9.288,40 (-7,12%)	€ 9.425,12 (-1,95%)	€ 9.809,70 (-0,38%)
<b>Scenario moderato</b>	€ 10.384,96 (3,85%)	€ 11.431,17 (4,56%)	€ 12.582,27 (4,70%)
<b>Scenario favorevole</b>	€ 11.598,10 (15,98%)	€ 13.847,40 (11,46%)	€ 16.117,59 (10,02%)
<b>Scenario - Caso morte</b>			
<b>In caso di decesso dell'Assicurato</b>	€ 10.643,66	€ 11.710,79	€ 12.884,92

Questa tabella mostra gli importi dei possibili rimborsi nei prossimi 5 anni, in scenari diversi, ipotizzando un investimento di 10.000 Euro.

Gli scenari presentati mostrano la possibile performance dell'investimento. Possono essere confrontati con gli scenari relativi ad altre opzioni di investimento/prodotti. Per la determinazione del possibile rimborso in caso di decesso dell'Assicurato è stata applicata la percentuale di maggiorazione più bassa.

Gli scenari presentati sono una stima della performance futura sulla base di prove relative alle variazioni passate del valore di questo investimento e non sono un indicatore esatto. Gli importi dei rimborsi varieranno a seconda della performance del mercato e del periodo di tempo per cui viene mantenuta l'opzione d'investimento/prodotto.

Lo scenario di stress indica quale potrebbe essere l'importo rimborsato in circostanze di mercato estreme e non tiene conto della situazione in cui non siamo in grado di pagarvi.

Le cifre riportate comprendono tutti i costi del prodotto in quanto tale, ma possono non comprendere tutti i costi da voi pagati al consulente o al distributore. Le cifre non tengono conto della vostra situazione fiscale personale, che può incidere anch'essa sull'importo del rimborso.

## Costi specifici dell'opzione di investimento

La diminuzione del rendimento (Reduction in Yield - RY) esprime l'impatto dei costi totali sostenuti sul possibile rendimento dell'investimento. I costi totali tengono conto dei costi una tantum, correnti e accessori. Gli importi qui riportati corrispondono ai costi cumulativi del prodotto in 3 periodi di detenzione differenti e comprendono le potenziali penali per uscita anticipata. Questi importi si basano sull'ipotesi che siano investiti Euro 10.000 nella presente opzione d'investimento. Gli importi sono stimati e potrebbero cambiare in futuro.

### Andamento dei costi nel tempo

Investimento [€ 10.000]	Costi specifici dell'opzione di investimento		
Scenari	In caso di disinvestimento dopo 1 anno	In caso di disinvestimento dopo 3 anni	In caso di disinvestimento dopo 5 anni
<b>Costi totali</b>	€ 411,85	€ 1.146,83	€ 2.070,77
<b>Impatto sul rendimento (RIY) per anno</b>	4,12%	3,39%	3,24%

### Costi specifici dell'opzione di investimento

<b>Altri costi correnti</b>	3,05%
-----------------------------	-------

**Periodo di detenzione raccomandato dell'opzione di investimento: 5 anni.**



## Scenari di performance

Gli sviluppi futuri del mercato non possono essere previsti con precisione. Gli scenari qui riportati sono solo un'indicazione di alcuni dei possibili risultati basati sui rendimenti recenti. I rendimenti effettivi potrebbero essere inferiori.

Investimento [€ 10.000]	Possibile rimborso al netto dei costi (Rendimento medio annuo)		
Premio assicurativo [€ 0]	1 anno	5 anni	9 anni
<b>Scenari - Caso vita</b>			
<b>Scenario di stress</b>	€ 3.349,81 (-66,50%)	€ 3.718,04 (-17,95%)	€ 2.413,15 (-14,61%)
<b>Scenario sfavorevole</b>	€ 8.640,85 (-13,59%)	€ 8.575,36 (-3,03%)	€ 9.322,61 (-0,78%)
<b>Scenario moderato</b>	€ 10.495,77 (4,96%)	€ 13.217,20 (5,74%)	€ 16.640,91 (5,82%)
<b>Scenario favorevole</b>	€ 12.693,65 (26,94%)	€ 20.272,69 (15,18%)	€ 29.550,52 (12,79%)
<b>Scenario - Caso morte</b>			
<b>In caso di decesso dell'Assicurato</b>	€ 10.756,68	€ 13.532,54	€ 17.024,73

Questa tabella mostra gli importi dei possibili rimborsi nei prossimi 9 anni, in scenari diversi, ipotizzando un investimento di 10.000 Euro.

Gli scenari presentati mostrano la possibile performance dell'investimento. Possono essere confrontati con gli scenari relativi ad altre opzioni di investimento/prodotti. Per la determinazione del possibile rimborso in caso di decesso dell'Assicurato è stata applicata la percentuale di maggiorazione più bassa.

Gli scenari presentati sono una stima della performance futura sulla base di prove relative alle variazioni passate del valore di questo investimento e non sono un indicatore esatto. Gli importi dei rimborsi varieranno a seconda della performance del mercato e del periodo di tempo per cui viene mantenuta l'opzione d'investimento/prodotto.

Lo scenario di stress indica quale potrebbe essere l'importo rimborsato in circostanze di mercato estreme e non tiene conto della situazione in cui non siamo in grado di pagarvi.

Le cifre riportate comprendono tutti i costi del prodotto in quanto tale, ma possono non comprendere tutti i costi da voi pagati al consulente o al distributore. Le cifre non tengono conto della vostra situazione fiscale personale, che può incidere anch'essa sull'importo del rimborso.

## Costi specifici dell'opzione di investimento

La diminuzione del rendimento (Reduction in Yield - RY) esprime l'impatto dei costi totali sostenuti sul possibile rendimento dell'investimento. I costi totali tengono conto dei costi una tantum, correnti e accessori. Gli importi qui riportati corrispondono ai costi cumulativi del prodotto in 3 periodi di detenzione differenti e comprendono le potenziali penali per uscita anticipata. Questi importi si basano sull'ipotesi che siano investiti Euro 10.000 nella presente opzione d'investimento. Gli importi sono stimati e potrebbero cambiare in futuro.

### Andamento dei costi nel tempo

Investimento [€ 10.000]	Costi specifici dell'opzione di investimento		
Scenari	In caso di disinvestimento dopo 1 anno	In caso di disinvestimento dopo 5 anni	In caso di disinvestimento dopo 9 anni
<b>Costi totali</b>	€ 487,59	€ 2.687,19	€ 6.389,34
<b>Impatto sul rendimento (RIY) per anno</b>	4,88%	3,99%	3,89%

### Costi specifici dell'opzione di investimento

<b>Altri costi correnti</b>	3,80%
-----------------------------	-------

Periodo di detenzione raccomandato dell'opzione di investimento: 9 anni.

## Documento contenente le informazioni chiave - ALLEGATO

### Prodotto: CORE MULTIRAMO (TARIFFE UX14-15-16-17)

Di seguito vengono riportate le caratteristiche dell'opzione di investimento sottostante il prodotto in relazione a: obiettivi dell'investimento, Investitori di riferimento, indicatore di rischio, scenari di performance, costi totali, impatto annuale sul rendimento (RIY) nonché il periodo di detenzione raccomandato. L'opzione di investimento rappresenta la scelta di investire il 100% del capitale nella singola opzione.

#### Opzione di investimento: Carmignac Sécurité

ISIN: FR0010149120

Combinazione Aviva di appartenenza: LIQUIDITA

Codice interno: 232

Data di realizzazione del documento: 28/01/2020

Emittente: Carmignac


**State per acquistare un'opzione d'investimento che non è semplice e può essere di difficile comprensione.**

**Obiettivi dell'opzione di investimento:** Il portafoglio è composto principalmente da obbligazioni a tasso fisso, strumenti del mercato monetario, obbligazioni a tasso variabile indicizzate all'inflazione dei paesi dell'area dell'euro e, in via accessoria, all'inflazione internazionale. L'OICR potrà investire fino al 10% del patrimonio netto in altri OICR e strumenti indicizzati quotati, denominati ETF. L'OICR potrà investire in obbligazioni denominate in valuta diversa dall'Euro nella misura massima del 20% del patrimonio netto. L'OICR può investire in strumenti finanziari a termine negoziati sui mercati dell'area dell'Euro e internazionali, regolamentati, organizzati o over-the-counter. L'OICR può far ricorso a depositi e prestiti monetari, allo scopo di ottimizzare la liquidità dello stesso. L'OICR può effettuare operazioni di prestito titoli, al fine di ottimizzare i proventi dell'OICR.

**Investitori al dettaglio di riferimento dell'opzione di investimento:** il Fondo Esterno è rivolto ai clienti aventi una buona conoscenza e/o esperienza dei mercati finanziari e assicurativi e una bassa tolleranza al rischio finanziario, i quali intendono investire il proprio capitale nel medio periodo accettando i possibili rischi di perdita connessi all'investimento finanziario.

### Quali sono i rischi e qual è il potenziale rendimento?

#### Indicatore di rischio



**L'indicatore di rischio presuppone che l'opzione d'investimento sia mantenuta per 4 anni. Il rischio effettivo può variare in misura significativa in caso di disinvestimento in una fase iniziale e la somma rimborsata potrebbe essere minore. Può non essere possibile disinvestire anticipatamente. Potrebbe essere necessario sostenere notevoli costi supplementari per disinvestire anticipatamente.**

L'indicatore di rischio è un'indicazione orientativa del livello di rischio di questa opzione di investimento rispetto ad altre opzioni. Esso esprime la probabilità che il prodotto subisca perdite monetarie a causa di movimenti sul mercato o a causa della nostra incapacità di pagarvi quanto dovuto.

Abbiamo classificato questa opzione di investimento al livello 2 su 7 che corrisponde alla classe di rischio bassa. Ciò significa che le perdite potenziali dovute alla performance futura del prodotto sono classificate nel livello basso e che è molto improbabile che le cattive condizioni di mercato influenzino la capacità di Aviva S.p.A. di pagarvi quanto dovuto.



## Scenari di performance

Gli sviluppi futuri del mercato non possono essere previsti con precisione. Gli scenari qui riportati sono solo un'indicazione di alcuni dei possibili risultati basati sui rendimenti recenti. I rendimenti effettivi potrebbero essere inferiori.

Investimento [€ 10.000]	Possibile rimborso al netto dei costi (Rendimento medio annuo)		
Premio assicurativo [€ 0]	1 anno	2 anni	4 anni
<b>Scenari - Caso vita</b>			
<b>Scenario di stress</b>	€ 9.125,41 (-8,75%)	€ 9.369,97 (-3,20%)	€ 9.089,16 (-2,36%)
<b>Scenario sfavorevole</b>	€ 9.749,40 (-2,51%)	€ 9.693,66 (-1,54%)	€ 9.619,28 (-0,97%)
<b>Scenario moderato</b>	€ 9.903,15 (-0,97%)	€ 9.909,87 (-0,45%)	€ 9.923,33 (-0,19%)
<b>Scenario favorevole</b>	€ 10.054,53 (0,55%)	€ 10.126,06 (0,63%)	€ 10.232,07 (0,58%)
<b>Scenario - Caso morte</b>			
<b>In caso di decesso dell'Assicurato</b>	€ 10.152,22	€ 10.159,07	€ 10.172,80

Questa tabella mostra gli importi dei possibili rimborsi nei prossimi 4 anni, in scenari diversi, ipotizzando un investimento di 10.000 Euro.

Gli scenari presentati mostrano la possibile performance dell'investimento. Possono essere confrontati con gli scenari relativi ad altre opzioni di investimento/prodotti. Per la determinazione del possibile rimborso in caso di decesso dell'Assicurato è stata applicata la percentuale di maggiorazione più bassa.

Gli scenari presentati sono una stima della performance futura sulla base di prove relative alle variazioni passate del valore di questo investimento e non sono un indicatore esatto. Gli importi dei rimborsi varieranno a seconda della performance del mercato e del periodo di tempo per cui viene mantenuta l'opzione d'investimento/prodotto.

Lo scenario di stress indica quale potrebbe essere l'importo rimborsato in circostanze di mercato estreme e non tiene conto della situazione in cui non siamo in grado di pagarvi.

Le cifre riportate comprendono tutti i costi del prodotto in quanto tale, ma possono non comprendere tutti i costi da voi pagati al consulente o al distributore. Le cifre non tengono conto della vostra situazione fiscale personale, che può incidere anch'essa sull'importo del rimborso.

## Costi specifici dell'opzione di investimento

La diminuzione del rendimento (Reduction in Yield - RY) esprime l'impatto dei costi totali sostenuti sul possibile rendimento dell'investimento. I costi totali tengono conto dei costi una tantum, correnti e accessori. Gli importi qui riportati corrispondono ai costi cumulativi del prodotto in 3 periodi di detenzione differenti e comprendono le potenziali penali per uscita anticipata. Questi importi si basano sull'ipotesi che siano investiti Euro 10.000 nella presente opzione d'investimento. Gli importi sono stimati e potrebbero cambiare in futuro.

### Andamento dei costi nel tempo

Investimento [€ 10.000]	Costi specifici dell'opzione di investimento		
Scenari	In caso di disinvestimento dopo 1 anno	In caso di disinvestimento dopo 2 anni	In caso di disinvestimento dopo 4 anni
<b>Costi totali</b>	€ 256,54	€ 410,58	€ 726,32
<b>Impatto sul rendimento (RIY) per anno</b>	2,57%	2,04%	1,78%

### Costi specifici dell'opzione di investimento

<b>Altri costi correnti</b>	1,52%
-----------------------------	-------

**Periodo di detenzione raccomandato dell'opzione di investimento: 4 anni.**



## Scenari di performance

Gli sviluppi futuri del mercato non possono essere previsti con precisione. Gli scenari qui riportati sono solo un'indicazione di alcuni dei possibili risultati basati sui rendimenti recenti. I rendimenti effettivi potrebbero essere inferiori.

Investimento [€ 10.000]	Possibile rimborso al netto dei costi (Rendimento medio annuo)		
Premio assicurativo [€ 0]	1 anno	5 anni	9 anni
<b>Scenari - Caso vita</b>			
<b>Scenario di stress</b>	€ 4.579,10 (-54,21%)	€ 3.747,81 (-17,82%)	€ 2.430,23 (-14,54%)
<b>Scenario sfavorevole</b>	€ 8.830,60 (-11,69%)	€ 9.243,87 (-1,56%)	€ 10.538,79 (0,58%)
<b>Scenario moderato</b>	€ 10.590,95 (5,91%)	€ 13.859,13 (6,74%)	€ 18.131,07 (6,84%)
<b>Scenario favorevole</b>	€ 12.671,75 (26,72%)	€ 20.719,77 (15,68%)	€ 31.097,32 (13,43%)
<b>Scenario - Caso morte</b>			
<b>In caso di decesso dell'Assicurato</b>	€ 10.853,77	€ 14.187,31	€ 18.544,69

Questa tabella mostra gli importi dei possibili rimborsi nei prossimi 9 anni, in scenari diversi, ipotizzando un investimento di 10.000 Euro.

Gli scenari presentati mostrano la possibile performance dell'investimento. Possono essere confrontati con gli scenari relativi ad altre opzioni di investimento/prodotti. Per la determinazione del possibile rimborso in caso di decesso dell'Assicurato è stata applicata la percentuale di maggiorazione più bassa.

Gli scenari presentati sono una stima della performance futura sulla base di prove relative alle variazioni passate del valore di questo investimento e non sono un indicatore esatto. Gli importi dei rimborsi varieranno a seconda della performance del mercato e del periodo di tempo per cui viene mantenuta l'opzione d'investimento/prodotto.

Lo scenario di stress indica quale potrebbe essere l'importo rimborsato in circostanze di mercato estreme e non tiene conto della situazione in cui non siamo in grado di pagarvi.

Le cifre riportate comprendono tutti i costi del prodotto in quanto tale, ma possono non comprendere tutti i costi da voi pagati al consulente o al distributore. Le cifre non tengono conto della vostra situazione fiscale personale, che può incidere anch'essa sull'importo del rimborso.

## Costi specifici dell'opzione di investimento

La diminuzione del rendimento (Reduction in Yield - RY) esprime l'impatto dei costi totali sostenuti sul possibile rendimento dell'investimento. I costi totali tengono conto dei costi una tantum, correnti e accessori. Gli importi qui riportati corrispondono ai costi cumulativi del prodotto in 3 periodi di detenzione differenti e comprendono le potenziali penali per uscita anticipata. Questi importi si basano sull'ipotesi che siano investiti Euro 10.000 nella presente opzione d'investimento. Gli importi sono stimati e potrebbero cambiare in futuro.

### Andamento dei costi nel tempo

Investimento [€ 10.000]	In caso di disinvestimento dopo 1 anno			In caso di disinvestimento dopo 5 anni			In caso di disinvestimento dopo 9 anni		
Scenari									
<b>Costi totali</b>	€ 500,74			€ 2.883,47			€ 7.141,42		
<b>Impatto sul rendimento (RIY) per anno</b>	5,01%			4,11%			4,02%		

### Costi specifici dell'opzione di investimento

<b>Altri costi correnti</b>	3,92%
-----------------------------	-------

**Periodo di detenzione raccomandato dell'opzione di investimento: 9 anni.**

## Documento contenente le informazioni chiave - ALLEGATO

### Prodotto: CORE MULTIRAMO (TARIFFE UX14-15-16-17)

Di seguito vengono riportate le caratteristiche dell'opzione di investimento sottostante il prodotto in relazione a: obiettivi dell'investimento, Investitori di riferimento, indicatore di rischio, scenari di performance, costi totali, impatto annuale sul rendimento (RIY) nonché il periodo di detenzione raccomandato. L'opzione di investimento rappresenta la scelta di investire il 100% del capitale nella singola opzione.

#### Opzione di investimento: Core Aggressive

ISIN: LU1336205676

Combinazione Aviva di appartenenza: BILANCIATI

Codice interno: 831

Data di realizzazione del documento: 28/01/2020

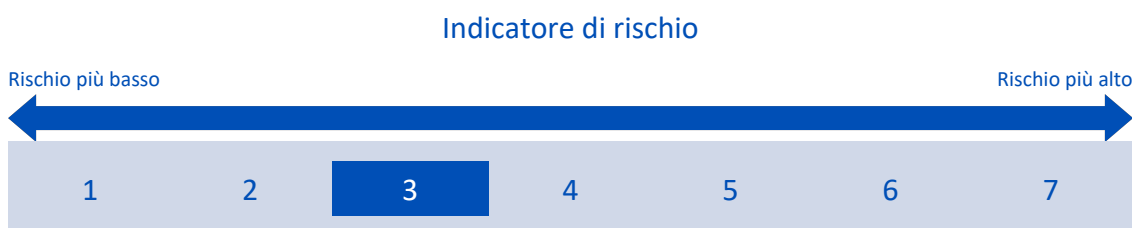
Emittente: FAM SERIES

**State per acquistare un'opzione d'investimento che non è semplice e può essere di difficile comprensione.**

**Obiettivi dell'opzione di investimento:** L'OICR investe principalmente in altri OICR di tipo aperto; può inoltre investire in titoli azionari e strumenti finanziari collegati alle azioni, strumenti del mercato monetario, titoli di debito e strumenti finanziari ad essi collegati (incluse obbligazioni convertibili e obbligazioni cum warrants), depositi rimborsabili su richiesta con durata non superiore a 12 mesi e certificati su tassi d'interesse. L'OICR investirà almeno il 50% del suo patrimonio in titoli azionari e strumenti finanziari ad essi collegati, direttamente o indirettamente, tramite altri OICR. La valuta di riferimento dell'OICR sono le principali valute internazionali.

**Investitori al dettaglio di riferimento dell'opzione di investimento:** il Fondo Esterno è rivolto ai clienti aventi una buona conoscenza e/o esperienza dei mercati finanziari e assicurativi e una media tolleranza al rischio finanziario, i quali intendono investire il proprio capitale nel medio periodo accettando i possibili rischi di perdita connessi all'investimento finanziario.

### Quali sono i rischi e qual è il potenziale rendimento?



**L'indicatore di rischio presuppone che l'opzione d'investimento sia mantenuta per 7 anni. Il rischio effettivo può variare in misura significativa in caso di disinvestimento in una fase iniziale e la somma rimborsata potrebbe essere minore. Può non essere possibile disinvestire anticipatamente. Potrebbe essere necessario sostenere notevoli costi supplementari per disinvestire anticipatamente.**

L'indicatore di rischio è un'indicazione orientativa del livello di rischio di questa opzione di investimento rispetto ad altre opzioni. Esso esprime la probabilità che il prodotto subisca perdite monetarie a causa di movimenti sul mercato o a causa della nostra incapacità di pagarvi quanto dovuto.

Abbiamo classificato questa opzione di investimento al livello 3 su 7 che corrisponde alla classe di rischio medio-bassa. Ciò significa che le perdite potenziali dovute alla performance futura del prodotto sono classificate nel livello medio-basso e che è molto improbabile che le cattive condizioni di mercato influenzino la capacità di Aviva S.p.A. di pagarvi quanto dovuto.

## Scenari di performance

Gli sviluppi futuri del mercato non possono essere previsti con precisione. Gli scenari qui riportati sono solo un'indicazione di alcuni dei possibili risultati basati sui rendimenti recenti. I rendimenti effettivi potrebbero essere inferiori.

Investimento [€ 10.000]	Possibile rimborso al netto dei costi (Rendimento medio annuo)		
Premio assicurativo [€ 0]	1 anno	4 anni	7 anni
<b>Scenari - Caso vita</b>			
<b>Scenario di stress</b>	€ 5.317,76 (-46,82%)	€ 5.757,06 (-12,89%)	€ 4.702,68 (-10,22%)
<b>Scenario sfavorevole</b>	€ 9.186,34 (-8,14%)	€ 9.316,30 (-1,75%)	€ 9.851,87 (-0,21%)
<b>Scenario moderato</b>	€ 10.348,07 (3,48%)	€ 11.808,52 (4,24%)	€ 13.474,09 (4,35%)
<b>Scenario favorevole</b>	€ 11.627,44 (16,27%)	€ 14.927,34 (10,53%)	€ 18.376,38 (9,08%)
<b>Scenario - Caso morte</b>			
<b>In caso di decesso dell'Assicurato</b>	€ 10.606,04	€ 12.095,69	€ 13.794,57

Questa tabella mostra gli importi dei possibili rimborsi nei prossimi 7 anni, in scenari diversi, ipotizzando un investimento di 10.000 Euro.

Gli scenari presentati mostrano la possibile performance dell'investimento. Possono essere confrontati con gli scenari relativi ad altre opzioni di investimento/prodotti. Per la determinazione del possibile rimborso in caso di decesso dell'Assicurato è stata applicata la percentuale di maggiorazione più bassa.

Gli scenari presentati sono una stima della performance futura sulla base di prove relative alle variazioni passate del valore di questo investimento e non sono un indicatore esatto. Gli importi dei rimborsi varieranno a seconda della performance del mercato e del periodo di tempo per cui viene mantenuta l'opzione d'investimento/prodotto.

Lo scenario di stress indica quale potrebbe essere l'importo rimborsato in circostanze di mercato estreme e non tiene conto della situazione in cui non siamo in grado di pagarvi.

Le cifre riportate comprendono tutti i costi del prodotto in quanto tale, ma possono non comprendere tutti i costi da voi pagati al consulente o al distributore. Le cifre non tengono conto della vostra situazione fiscale personale, che può incidere anch'essa sull'importo del rimborso.

## Costi specifici dell'opzione di investimento

La diminuzione del rendimento (Reduction in Yield - RY) esprime l'impatto dei costi totali sostenuti sul possibile rendimento dell'investimento. I costi totali tengono conto dei costi una tantum, correnti e accessori. Gli importi qui riportati corrispondono ai costi cumulativi del prodotto in 3 periodi di detenzione differenti e comprendono le potenziali penali per uscita anticipata. Questi importi si basano sull'ipotesi che siano investiti Euro 10.000 nella presente opzione d'investimento. Gli importi sono stimati e potrebbero cambiare in futuro.

### Andamento dei costi nel tempo

Investimento [€ 10.000]	In caso di disinvestimento dopo 1 anno			In caso di disinvestimento dopo 4 anni			In caso di disinvestimento dopo 7 anni		
Scenari									
<b>Costi totali</b>	€ 480,92			€ 1.913,34			€ 3.913,44		
<b>Impatto sul rendimento (RIY) per anno</b>	4,81%			3,99%			3,87%		

### Costi specifici dell'opzione di investimento

<b>Altri costi correnti</b>	3,74%
-----------------------------	-------

Periodo di detenzione raccomandato dell'opzione di investimento: 7 anni.



## Scenari di performance

Gli sviluppi futuri del mercato non possono essere previsti con precisione. Gli scenari qui riportati sono solo un'indicazione di alcuni dei possibili risultati basati sui rendimenti recenti. I rendimenti effettivi potrebbero essere inferiori.

Investimento [€ 10.000]	Possibile rimborso al netto dei costi (Rendimento medio annuo)		
Premio assicurativo [€ 0]	1 anno	5 anni	9 anni
<b>Scenari - Caso vita</b>			
<b>Scenario di stress</b>	€ 4.611,31 (-53,89%)	€ 4.135,98 (-16,19%)	€ 2.901,33 (-12,85%)
<b>Scenario sfavorevole</b>	€ 8.801,06 (-11,99%)	€ 8.595,80 (-2,98%)	€ 9.055,90 (-1,10%)
<b>Scenario moderato</b>	€ 10.349,10 (3,49%)	€ 12.320,37 (4,26%)	€ 14.665,32 (4,35%)
<b>Scenario favorevole</b>	€ 12.117,73 (21,18%)	€ 17.576,80 (11,94%)	€ 23.632,64 (10,03%)
<b>Scenario - Caso morte</b>			
<b>In caso di decesso dell'Assicurato</b>	€ 10.607,08	€ 12.617,78	€ 15.009,63

Questa tabella mostra gli importi dei possibili rimborsi nei prossimi 9 anni, in scenari diversi, ipotizzando un investimento di 10.000 Euro.

Gli scenari presentati mostrano la possibile performance dell'investimento. Possono essere confrontati con gli scenari relativi ad altre opzioni di investimento/prodotti. Per la determinazione del possibile rimborso in caso di decesso dell'Assicurato è stata applicata la percentuale di maggiorazione più bassa.

Gli scenari presentati sono una stima della performance futura sulla base di prove relative alle variazioni passate del valore di questo investimento e non sono un indicatore esatto. Gli importi dei rimborsi varieranno a seconda della performance del mercato e del periodo di tempo per cui viene mantenuta l'opzione d'investimento/prodotto.

Lo scenario di stress indica quale potrebbe essere l'importo rimborsato in circostanze di mercato estreme e non tiene conto della situazione in cui non siamo in grado di pagarvi.

Le cifre riportate comprendono tutti i costi del prodotto in quanto tale, ma possono non comprendere tutti i costi da voi pagati al consulente o al distributore. Le cifre non tengono conto della vostra situazione fiscale personale, che può incidere anch'essa sull'importo del rimborso.

## Costi specifici dell'opzione di investimento

La diminuzione del rendimento (Reduction in Yield - RY) esprime l'impatto dei costi totali sostenuti sul possibile rendimento dell'investimento. I costi totali tengono conto dei costi una tantum, correnti e accessori. Gli importi qui riportati corrispondono ai costi cumulativi del prodotto in 3 periodi di detenzione differenti e comprendono le potenziali penali per uscita anticipata. Questi importi si basano sull'ipotesi che siano investiti Euro 10.000 nella presente opzione d'investimento. Gli importi sono stimati e potrebbero cambiare in futuro.

### Andamento dei costi nel tempo

Investimento [€ 10.000]	Costi specifici dell'opzione di investimento		
Scenari	In caso di disinvestimento dopo 1 anno	In caso di disinvestimento dopo 5 anni	In caso di disinvestimento dopo 9 anni
<b>Costi totali</b>	€ 482,82	€ 2.519,07	€ 5.664,33
<b>Impatto sul rendimento (RIY) per anno</b>	4,83%	3,95%	3,86%

### Costi specifici dell'opzione di investimento

<b>Altri costi correnti</b>	3,76%
-----------------------------	-------

**Periodo di detenzione raccomandato dell'opzione di investimento: 9 anni.**





## Scenari di performance

Gli sviluppi futuri del mercato non possono essere previsti con precisione. Gli scenari qui riportati sono solo un'indicazione di alcuni dei possibili risultati basati sui rendimenti recenti. I rendimenti effettivi potrebbero essere inferiori.

Investimento [€ 10.000]	Possibile rimborso al netto dei costi (Rendimento medio annuo)		
Premio assicurativo [€ 0]	1 anno	3 anni	6 anni
<b>Scenari - Caso vita</b>			
<b>Scenario di stress</b>	€ 8.531,64 (-14,68%)	€ 8.486,52 (-5,32%)	€ 7.776,72 (-4,10%)
<b>Scenario sfavorevole</b>	€ 9.314,83 (-6,85%)	€ 8.632,67 (-4,78%)	€ 7.805,79 (-4,04%)
<b>Scenario moderato</b>	€ 9.651,49 (-3,49%)	€ 9.178,90 (-2,82%)	€ 8.512,83 (-2,65%)
<b>Scenario favorevole</b>	€ 9.994,33 (-0,06%)	€ 9.753,71 (-0,83%)	€ 9.277,99 (-1,24%)
<b>Scenario - Caso morte</b>			
<b>In caso di decesso dell'Assicurato</b>	€ 9.895,52	€ 9.413,48	€ 8.734,08

Questa tabella mostra gli importi dei possibili rimborsi nei prossimi 6 anni, in scenari diversi, ipotizzando un investimento di 10.000 Euro.

Gli scenari presentati mostrano la possibile performance dell'investimento. Possono essere confrontati con gli scenari relativi ad altre opzioni di investimento/prodotti. Per la determinazione del possibile rimborso in caso di decesso dell'Assicurato è stata applicata la percentuale di maggiorazione più bassa.

Gli scenari presentati sono una stima della performance futura sulla base di prove relative alle variazioni passate del valore di questo investimento e non sono un indicatore esatto. Gli importi dei rimborsi varieranno a seconda della performance del mercato e del periodo di tempo per cui viene mantenuta l'opzione d'investimento/prodotto.

Lo scenario di stress indica quale potrebbe essere l'importo rimborsato in circostanze di mercato estreme e non tiene conto della situazione in cui non siamo in grado di pagarvi.

Le cifre riportate comprendono tutti i costi del prodotto in quanto tale, ma possono non comprendere tutti i costi da voi pagati al consulente o al distributore. Le cifre non tengono conto della vostra situazione fiscale personale, che può incidere anch'essa sull'importo del rimborso.

## Costi specifici dell'opzione di investimento

La diminuzione del rendimento (Reduction in Yield - RY) esprime l'impatto dei costi totali sostenuti sul possibile rendimento dell'investimento. I costi totali tengono conto dei costi una tantum, correnti e accessori. Gli importi qui riportati corrispondono ai costi cumulativi del prodotto in 3 periodi di detenzione differenti e comprendono le potenziali penali per uscita anticipata. Questi importi si basano sull'ipotesi che siano investiti Euro 10.000 nella presente opzione d'investimento. Gli importi sono stimati e potrebbero cambiare in futuro.

### Andamento dei costi nel tempo

Investimento [€ 10.000]	Costi specifici dell'opzione di investimento		
Scenari	In caso di disinvestimento dopo 1 anno	In caso di disinvestimento dopo 3 anni	In caso di disinvestimento dopo 6 anni
<b>Costi totali</b>	€ 526,64	€ 1.361,38	€ 2.595,00
<b>Impatto sul rendimento (RIY) per anno</b>	5,27%	4,58%	4,41%

Costi specifici dell'opzione di investimento	
<b>Altri costi correnti</b>	4,24%

**Periodo di detenzione raccomandato dell'opzione di investimento: 6 anni.**

## Documento contenente le informazioni chiave - ALLEGATO

### Prodotto: CORE MULTIRAMO (TARIFFE UX14-15-16-17)

Di seguito vengono riportate le caratteristiche dell'opzione di investimento sottostante il prodotto in relazione a: obiettivi dell'investimento, Investitori di riferimento, indicatore di rischio, scenari di performance, costi totali, impatto annuale sul rendimento (RIY) nonché il periodo di detenzione raccomandato. L'opzione di investimento rappresenta la scelta di investire il 100% del capitale nella singola opzione.

#### Opzione di investimento: Core Balanced Conservative

ISIN: LU0967516641

Combinazione Aviva di appartenenza: BILANCIATI

Codice interno: 770

Data di realizzazione del documento: 28/01/2020

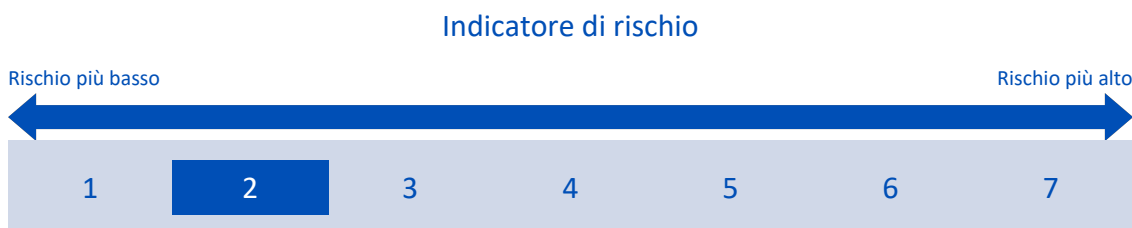
Emittente: AMUNDI Funds

**State per acquistare un'opzione d'investimento che non è semplice e può essere di difficile comprensione.**

**Obiettivi dell'opzione di investimento:** Il Comparto può investire fino al 25% del suo patrimonio in titoli azionari e strumenti finanziari ad essi collegati, anche tramite OICR di tipo aperto. Il Comparto può inoltre investire in OICR gestiti con strategie a rendimento assoluto, non compresi nel limite indicato in precedenza con riferimento all'investimento in titoli azionari.

**Investitori al dettaglio di riferimento dell'opzione di investimento:** il Fondo Esterno è rivolto ai clienti aventi una buona conoscenza e/o esperienza dei mercati finanziari e assicurativi e una bassa tolleranza al rischio finanziario, i quali intendono investire il proprio capitale nel medio periodo accettando i possibili rischi di perdita connessi all'investimento finanziario.

### Quali sono i rischi e qual è il potenziale rendimento?



**L'indicatore di rischio presuppone che l'opzione d'investimento sia mantenuta per 6 anni. Il rischio effettivo può variare in misura significativa in caso di disinvestimento in una fase iniziale e la somma rimborsata potrebbe essere minore. Può non essere possibile disinvestire anticipatamente. Potrebbe essere necessario sostenere notevoli costi supplementari per disinvestire anticipatamente.**

L'indicatore di rischio è un'indicazione orientativa del livello di rischio di questa opzione di investimento rispetto ad altre opzioni. Esso esprime la probabilità che il prodotto subisca perdite monetarie a causa di movimenti sul mercato o a causa della nostra incapacità di pagarvi quanto dovuto.

Abbiamo classificato questa opzione di investimento al livello 2 su 7 che corrisponde alla classe di rischio bassa. Ciò significa che le perdite potenziali dovute alla performance futura del prodotto sono classificate nel livello basso e che è molto improbabile che le cattive condizioni di mercato influenzino la capacità di Aviva S.p.A. di pagarvi quanto dovuto.

## Scenari di performance

Gli sviluppi futuri del mercato non possono essere previsti con precisione. Gli scenari qui riportati sono solo un'indicazione di alcuni dei possibili risultati basati sui rendimenti recenti. I rendimenti effettivi potrebbero essere inferiori.

Investimento [€ 10.000]	Possibile rimborso al netto dei costi (Rendimento medio annuo)		
Premio assicurativo [€ 0]	1 anno	3 anni	6 anni
<b>Scenari - Caso vita</b>			
<b>Scenario di stress</b>	€ 8.846,64 (-11,53%)	€ 8.661,60 (-4,68%)	€ 8.007,82 (-3,64%)
<b>Scenario sfavorevole</b>	€ 9.567,98 (-4,32%)	€ 9.262,52 (-2,52%)	€ 8.914,86 (-1,90%)
<b>Scenario moderato</b>	€ 9.835,01 (-1,65%)	€ 9.713,66 (-0,96%)	€ 9.534,43 (-0,79%)
<b>Scenario favorevole</b>	€ 10.105,27 (1,05%)	€ 10.182,45 (0,60%)	€ 10.192,60 (0,32%)
<b>Scenario - Caso morte</b>			
<b>In caso di decesso dell'Assicurato</b>	€ 10.082,71	€ 9.958,93	€ 9.776,12

Questa tabella mostra gli importi dei possibili rimborsi nei prossimi 6 anni, in scenari diversi, ipotizzando un investimento di 10.000 Euro.

Gli scenari presentati mostrano la possibile performance dell'investimento. Possono essere confrontati con gli scenari relativi ad altre opzioni di investimento/prodotti. Per la determinazione del possibile rimborso in caso di decesso dell'Assicurato è stata applicata la percentuale di maggiorazione più bassa.

Gli scenari presentati sono una stima della performance futura sulla base di prove relative alle variazioni passate del valore di questo investimento e non sono un indicatore esatto. Gli importi dei rimborsi varieranno a seconda della performance del mercato e del periodo di tempo per cui viene mantenuta l'opzione d'investimento/prodotto.

Lo scenario di stress indica quale potrebbe essere l'importo rimborsato in circostanze di mercato estreme e non tiene conto della situazione in cui non siamo in grado di pagarvi.

Le cifre riportate comprendono tutti i costi del prodotto in quanto tale, ma possono non comprendere tutti i costi da voi pagati al consulente o al distributore. Le cifre non tengono conto della vostra situazione fiscale personale, che può incidere anch'essa sull'importo del rimborso.

## Costi specifici dell'opzione di investimento

La diminuzione del rendimento (Reduction in Yield - RY) esprime l'impatto dei costi totali sostenuti sul possibile rendimento dell'investimento. I costi totali tengono conto dei costi una tantum, correnti e accessori. Gli importi qui riportati corrispondono ai costi cumulativi del prodotto in 3 periodi di detenzione differenti e comprendono le potenziali penali per uscita anticipata. Questi importi si basano sull'ipotesi che siano investiti Euro 10.000 nella presente opzione d'investimento. Gli importi sono stimati e potrebbero cambiare in futuro.

### Andamento dei costi nel tempo

Investimento [€ 10.000]	In caso di disinvestimento dopo 1 anno			In caso di disinvestimento dopo 3 anni			In caso di disinvestimento dopo 6 anni		
Scenari									
<b>Costi totali</b>	€ 456,02			€ 1.182,40			€ 2.336,52		
<b>Impatto sul rendimento (RIY) per anno</b>	4,56%			3,87%			3,69%		

### Costi specifici dell'opzione di investimento

<b>Altri costi correnti</b>	3,52%
-----------------------------	-------

**Periodo di detenzione raccomandato dell'opzione di investimento: 6 anni.**

## Documento contenente le informazioni chiave - ALLEGATO

### Prodotto: CORE MULTIRAMO (TARIFFE UX14-15-16-17)

Di seguito vengono riportate le caratteristiche dell'opzione di investimento sottostante il prodotto in relazione a: obiettivi dell'investimento, Investitori di riferimento, indicatore di rischio, scenari di performance, costi totali, impatto annuale sul rendimento (RIY) nonché il periodo di detenzione raccomandato. L'opzione di investimento rappresenta la scelta di investire il 100% del capitale nella singola opzione.

#### Opzione di investimento: Core Balanced Opportunity

ISIN: LU0690021539

Combinazione Aviva di appartenenza: BILANCIATI

Codice interno: 771

Data di realizzazione del documento: 28/01/2020

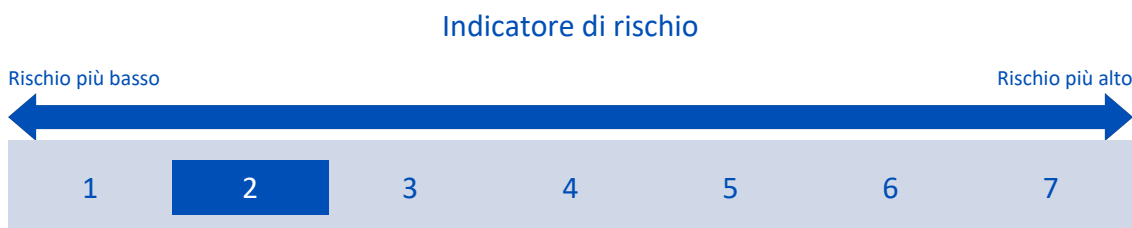
Emittente: AMUNDI Funds

**State per acquistare un'opzione d'investimento che non è semplice e può essere di difficile comprensione.**

**Obiettivi dell'opzione di investimento:** Il Comparto investirà almeno il 50% del suo patrimonio in titoli di debito e strumenti finanziari ad essi collegati direttamente o indirettamente tramite OICR di tipo aperto. Il Comparto può investire fino al 50% del suo patrimonio in titoli azionari e strumenti finanziari ad essi collegati, anche tramite altri OICR.

**Investitori al dettaglio di riferimento dell'opzione di investimento:** Il Fondo Esterno è rivolto ai clienti aventi una buona conoscenza e/o esperienza dei mercati finanziari e assicurativi e una bassa tolleranza al rischio finanziario, i quali intendono investire il proprio capitale nel medio periodo accettando i possibili rischi di perdita connessi all'investimento finanziario.

### Quali sono i rischi e qual è il potenziale rendimento?



**L'indicatore di rischio presuppone che l'opzione d'investimento sia mantenuta per 6 anni. Il rischio effettivo può variare in misura significativa in caso di disinvestimento in una fase iniziale e la somma rimborsata potrebbe essere minore. Può non essere possibile disinvestire anticipatamente. Potrebbe essere necessario sostenere notevoli costi supplementari per disinvestire anticipatamente.**

L'indicatore di rischio è un'indicazione orientativa del livello di rischio di questa opzione di investimento rispetto ad altre opzioni. Esso esprime la probabilità che il prodotto subisca perdite monetarie a causa di movimenti sul mercato o a causa della nostra incapacità di pagarvi quanto dovuto.

Abbiamo classificato questa opzione di investimento al livello 2 su 7 che corrisponde alla classe di rischio bassa. Ciò significa che le perdite potenziali dovute alla performance futura del prodotto sono classificate nel livello basso e che è molto improbabile che le cattive condizioni di mercato influenzino la capacità di Aviva S.p.A. di pagarvi quanto dovuto.

## Scenari di performance

Gli sviluppi futuri del mercato non possono essere previsti con precisione. Gli scenari qui riportati sono solo un'indicazione di alcuni dei possibili risultati basati sui rendimenti recenti. I rendimenti effettivi potrebbero essere inferiori.

Investimento [€ 10.000]	Possibile rimborso al netto dei costi (Rendimento medio annuo)		
Premio assicurativo [€ 0]	1 anno	3 anni	6 anni
<b>Scenari - Caso vita</b>			
<b>Scenario di stress</b>	€ 8.274,49 (-17,26%)	€ 8.349,05 (-5,84%)	€ 7.628,64 (-4,41%)
<b>Scenario sfavorevole</b>	€ 9.506,10 (-4,94%)	€ 9.235,46 (-2,62%)	€ 8.980,92 (-1,78%)
<b>Scenario moderato</b>	€ 9.900,25 (-1,00%)	€ 9.906,97 (-0,31%)	€ 9.917,05 (-0,14%)
<b>Scenario favorevole</b>	€ 10.304,19 (3,04%)	€ 10.620,38 (2,03%)	€ 10.943,37 (1,51%)
<b>Scenario - Caso morte</b>			
<b>In caso di decesso dell'Assicurato</b>	€ 10.149,25	€ 10.156,10	€ 10.166,39

Questa tabella mostra gli importi dei possibili rimborsi nei prossimi 6 anni, in scenari diversi, ipotizzando un investimento di 10.000 Euro.

Gli scenari presentati mostrano la possibile performance dell'investimento. Possono essere confrontati con gli scenari relativi ad altre opzioni di investimento/prodotti. Per la determinazione del possibile rimborso in caso di decesso dell'Assicurato è stata applicata la percentuale di maggiorazione più bassa.

Gli scenari presentati sono una stima della performance futura sulla base di prove relative alle variazioni passate del valore di questo investimento e non sono un indicatore esatto. Gli importi dei rimborsi varieranno a seconda della performance del mercato e del periodo di tempo per cui viene mantenuta l'opzione d'investimento/prodotto.

Lo scenario di stress indica quale potrebbe essere l'importo rimborsato in circostanze di mercato estreme e non tiene conto della situazione in cui non siamo in grado di pagarvi.

Le cifre riportate comprendono tutti i costi del prodotto in quanto tale, ma possono non comprendere tutti i costi da voi pagati al consulente o al distributore. Le cifre non tengono conto della vostra situazione fiscale personale, che può incidere anch'essa sull'importo del rimborso.

## Costi specifici dell'opzione di investimento

La diminuzione del rendimento (Reduction in Yield - RY) esprime l'impatto dei costi totali sostenuti sul possibile rendimento dell'investimento. I costi totali tengono conto dei costi una tantum, correnti e accessori. Gli importi qui riportati corrispondono ai costi cumulativi del prodotto in 3 periodi di detenzione differenti e comprendono le potenziali penali per uscita anticipata. Questi importi si basano sull'ipotesi che siano investiti Euro 10.000 nella presente opzione d'investimento. Gli importi sono stimati e potrebbero cambiare in futuro.

### Andamento dei costi nel tempo

Investimento [€ 10.000]	Costi specifici dell'opzione di investimento		
Scenari	In caso di disinvestimento dopo 1 anno	In caso di disinvestimento dopo 3 anni	In caso di disinvestimento dopo 6 anni
<b>Costi totali</b>	€ 469,62	€ 1.240,07	€ 2.506,28
<b>Impatto sul rendimento (RIY) per anno</b>	4,70%	4,00%	3,82%

### Costi specifici dell'opzione di investimento

<b>Altri costi correnti</b>	3,66%
-----------------------------	-------

**Periodo di detenzione raccomandato dell'opzione di investimento: 6 anni.**

## Documento contenente le informazioni chiave - ALLEGATO

### Prodotto: CORE MULTIRAMO (TARIFFE UX14-15-16-17)

Di seguito vengono riportate le caratteristiche dell'opzione di investimento sottostante il prodotto in relazione a: obiettivi dell'investimento, Investitori di riferimento, indicatore di rischio, scenari di performance, costi totali, impatto annuale sul rendimento (RIY) nonché il periodo di detenzione raccomandato. L'opzione di investimento rappresenta la scelta di investire il 100% del capitale nella singola opzione.

#### Opzione di investimento: Core Cash

ISIN: LU0575777387

Codice interno: 844

Emittente: FAM SERIES

Combinazione Aviva di appartenenza: LIQUIDITA

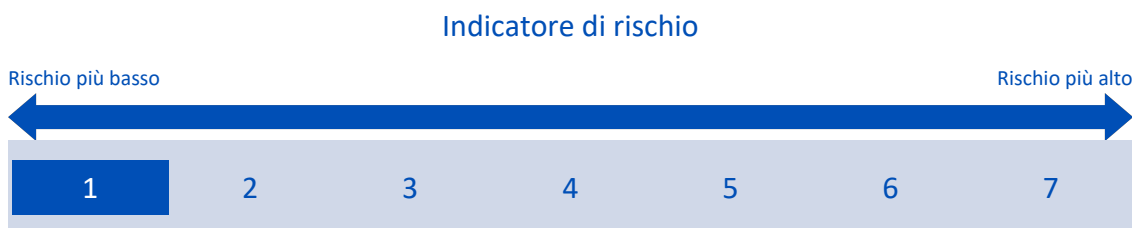
Data di realizzazione del documento: 28/01/2020

**State per acquistare un'opzione d'investimento che non è semplice e può essere di difficile comprensione.**

**Obiettivi dell'opzione di investimento:** Il Comparto investe in strumenti con scadenza residua pari o inferiore a 2 anni. La duration del tasso d'interesse del Comparto è inferiore a 6 mesi. Il Comparto può investire in strumenti denominati in valute diverse dall'euro purché l'esposizione valutaria sia interamente coperta rispetto all'euro. Il Comparto non può investire in titoli azionari e strumenti finanziari collegati alle azioni.

**Investitori al dettaglio di riferimento dell'opzione di investimento:** il Fondo Esterno è rivolto ai clienti aventi una buona conoscenza e/o esperienza dei mercati finanziari e assicurativi e una bassa tolleranza al rischio finanziario, i quali intendono investire il proprio capitale nel breve periodo accettando i possibili rischi di perdita connessi all'investimento finanziario.

### Quali sono i rischi e qual è il potenziale rendimento?



**L'indicatore di rischio presuppone che l'opzione d'investimento sia mantenuta per 2 anni. Il rischio effettivo può variare in misura significativa in caso di disinvestimento in una fase iniziale e la somma rimborsata potrebbe essere minore. Può non essere possibile disinvestire anticipatamente. Potrebbe essere necessario sostenere notevoli costi supplementari per disinvestire anticipatamente.**

L'indicatore di rischio è un'indicazione orientativa del livello di rischio di questa opzione di investimento rispetto ad altre opzioni. Esso esprime la probabilità che il prodotto subisca perdite monetarie a causa di movimenti sul mercato o a causa della nostra incapacità di pagarvi quanto dovuto.

Abbiamo classificato questa opzione di investimento al livello 1 su 7 che corrisponde alla classe di rischio più bassa. Ciò significa che le perdite potenziali dovute alla performance futura del prodotto sono classificate nel livello molto basso e che è molto improbabile che le cattive condizioni di mercato influenzino la capacità di Aviva S.p.A. di pagarvi quanto dovuto.

## Scenari di performance

Gli sviluppi futuri del mercato non possono essere previsti con precisione. Gli scenari qui riportati sono solo un'indicazione di alcuni dei possibili risultati basati sui rendimenti recenti. I rendimenti effettivi potrebbero essere inferiori.

Investimento [€ 10.000]	Possibile rimborso al netto dei costi (Rendimento medio annuo)	
Premio assicurativo [€ 0]	1 anno	2 anni
<b>Scenari - Caso vita</b>		
Scenario di stress	€ 9.747,24 (-2,53%)	€ 9.673,46 (-1,65%)
Scenario sfavorevole	€ 9.744,04 (-2,56%)	€ 9.602,77 (-2,01%)
Scenario moderato	€ 9.756,96 (-2,43%)	€ 9.620,70 (-1,91%)
Scenario favorevole	€ 9.769,42 (-2,31%)	€ 9.638,19 (-1,83%)
<b>Scenario - Caso morte</b>		
In caso di decesso dell'Assicurato	€ 10.003,10	€ 9.864,11

Questa tabella mostra gli importi dei possibili rimborsi nei prossimi 2 anni, in scenari diversi, ipotizzando un investimento di 10.000 Euro.

Gli scenari presentati mostrano la possibile performance dell'investimento. Possono essere confrontati con gli scenari relativi ad altre opzioni di investimento/prodotti. Per la determinazione del possibile rimborso in caso di decesso dell'Assicurato è stata applicata la percentuale di maggiorazione più bassa.

Gli scenari presentati sono una stima della performance futura sulla base di prove relative alle variazioni passate del valore di questo investimento e non sono un indicatore esatto. Gli importi dei rimborsi varieranno a seconda della performance del mercato e del periodo di tempo per cui viene mantenuta l'opzione d'investimento/prodotto.

Lo scenario di stress indica quale potrebbe essere l'importo rimborsato in circostanze di mercato estreme e non tiene conto della situazione in cui non siamo in grado di pagarvi.

Le cifre riportate comprendono tutti i costi del prodotto in quanto tale, ma possono non comprendere tutti i costi da voi pagati al consulente o al distributore. Le cifre non tengono conto della vostra situazione fiscale personale, che può incidere anch'essa sull'importo del rimborso.

## Costi specifici dell'opzione di investimento

La diminuzione del rendimento (Reduction in Yield - RY) esprime l'impatto dei costi totali sostenuti sul possibile rendimento dell'investimento. I costi totali tengono conto dei costi una tantum, correnti e accessori. Gli importi qui riportati corrispondono ai costi cumulativi del prodotto in 2 periodi di detenzione differenti e comprendono le potenziali penali per uscita anticipata. Questi importi si basano sull'ipotesi che siano investiti Euro 10.000 nella presente opzione d'investimento. Gli importi sono stimati e potrebbero cambiare in futuro.

### Andamento dei costi nel tempo

Investimento [€ 10.000]	Costi specifici dell'opzione di investimento	
Scenari	In caso di disinvestimento dopo 1 anno	In caso di disinvestimento dopo 2 anni
Costi totali	€ 239,84	€ 372,76
Impatto sul rendimento (RIY) per anno	2,40%	1,88%

### Costi specifici dell'opzione di investimento

Altri costi correnti	1,36%
----------------------	-------

Periodo di detenzione raccomandato dell'opzione di investimento: 2 anni.





## Scenari di performance

Gli sviluppi futuri del mercato non possono essere previsti con precisione. Gli scenari qui riportati sono solo un'indicazione di alcuni dei possibili risultati basati sui rendimenti recenti. I rendimenti effettivi potrebbero essere inferiori.

Investimento [€ 10.000]	Possibile rimborso al netto dei costi (Rendimento medio annuo)		
Premio assicurativo [€ 0]	1 anno	4 anni	7 anni
<b>Scenari - Caso vita</b>			
Scenario di stress	€ 6.974,39 (-30,26%)	€ 7.129,99 (-8,11%)	€ 6.291,42 (-6,41%)
Scenario sfavorevole	€ 9.405,15 (-5,95%)	€ 9.357,15 (-1,65%)	€ 9.554,93 (-0,65%)
Scenario moderato	€ 10.126,54 (1,27%)	€ 10.842,24 (2,04%)	€ 11.608,28 (2,15%)
Scenario favorevole	€ 10.890,03 (8,90%)	€ 12.546,90 (5,84%)	€ 14.083,90 (5,01%)
<b>Scenario - Caso morte</b>			
In caso di decesso dell'Assicurato	€ 10.380,07	€ 11.110,08	€ 11.891,44

Questa tabella mostra gli importi dei possibili rimborsi nei prossimi 7 anni, in scenari diversi, ipotizzando un investimento di 10.000 Euro.

Gli scenari presentati mostrano la possibile performance dell'investimento. Possono essere confrontati con gli scenari relativi ad altre opzioni di investimento/prodotti. Per la determinazione del possibile rimborso in caso di decesso dell'Assicurato è stata applicata la percentuale di maggiorazione più bassa.

Gli scenari presentati sono una stima della performance futura sulla base di prove relative alle variazioni passate del valore di questo investimento e non sono un indicatore esatto. Gli importi dei rimborsi varieranno a seconda della performance del mercato e del periodo di tempo per cui viene mantenuta l'opzione d'investimento/prodotto.

Lo scenario di stress indica quale potrebbe essere l'importo rimborsato in circostanze di mercato estreme e non tiene conto della situazione in cui non siamo in grado di pagarvi.

Le cifre riportate comprendono tutti i costi del prodotto in quanto tale, ma possono non comprendere tutti i costi da voi pagati al consulente o al distributore. Le cifre non tengono conto della vostra situazione fiscale personale, che può incidere anch'essa sull'importo del rimborso.

## Costi specifici dell'opzione di investimento

La diminuzione del rendimento (Reduction in Yield - RY) esprime l'impatto dei costi totali sostenuti sul possibile rendimento dell'investimento. I costi totali tengono conto dei costi una tantum, correnti e accessori. Gli importi qui riportati corrispondono ai costi cumulativi del prodotto in 3 periodi di detenzione differenti e comprendono le potenziali penali per uscita anticipata. Questi importi si basano sull'ipotesi che siano investiti Euro 10.000 nella presente opzione d'investimento. Gli importi sono stimati e potrebbero cambiare in futuro.

### Andamento dei costi nel tempo

Investimento [€ 10.000]	Costi specifici dell'opzione di investimento		
Scenari	In caso di disinvestimento dopo 1 anno	In caso di disinvestimento dopo 4 anni	In caso di disinvestimento dopo 7 anni
Costi totali	€ 473,16	€ 1.767,87	€ 3.393,55
Impatto sul rendimento (RY) per anno	4,73%	3,93%	3,81%

### Costi specifici dell'opzione di investimento

Altri costi correnti	3,68%
----------------------	-------

Periodo di detenzione raccomandato dell'opzione di investimento: 7 anni.

## Documento contenente le informazioni chiave - ALLEGATO

### Prodotto: CORE MULTIRAMO (TARIFFE UX14-15-16-17)

Di seguito vengono riportate le caratteristiche dell'opzione di investimento sottostante il prodotto in relazione a: obiettivi dell'investimento, Investitori di riferimento, indicatore di rischio, scenari di performance, costi totali, impatto annuale sul rendimento (RIY) nonché il periodo di detenzione raccomandato. L'opzione di investimento rappresenta la scelta di investire il 100% del capitale nella singola opzione.

#### Opzione di investimento: Core Champions Emerging Markets

ISIN: LU0690021299

Combinazione Aviva di appartenenza: BILANCIATI

Codice interno: 773

Data di realizzazione del documento: 28/01/2020

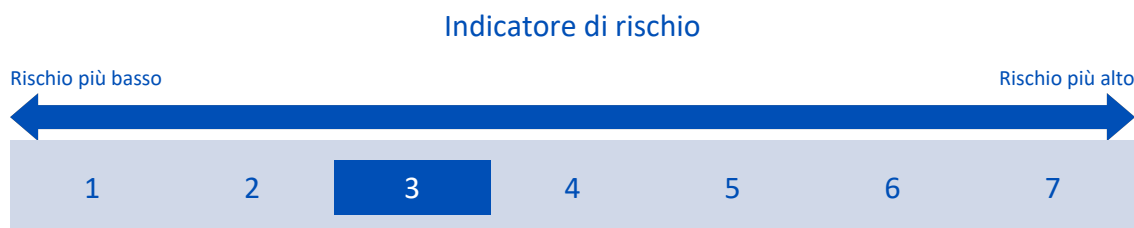
Emittente: AMUNDI Funds

**State per acquistare un'opzione d'investimento che non è semplice e può essere di difficile comprensione.**

**Obiettivi dell'opzione di investimento:** Il Comparto concentrerà gli investimenti nei Mercati Emergenti e potrà investire fino al 100% del suo patrimonio in tali mercati investendo in titoli di debito e strumenti finanziari ad essi collegati e titoli azionari e strumenti finanziari ad essi collegati, anche attraverso OICR di tipo aperto.

**Investitori al dettaglio di riferimento dell'opzione di investimento:** il Fondo Esterno è rivolto ai clienti aventi una buona conoscenza e/o esperienza dei mercati finanziari e assicurativi e una media tolleranza al rischio finanziario, i quali intendono investire il proprio capitale nel medio periodo accettando i possibili rischi di perdita connessi all'investimento finanziario.

### Quali sono i rischi e qual è il potenziale rendimento?



**L'indicatore di rischio presuppone che l'opzione d'investimento sia mantenuta per 7 anni. Il rischio effettivo può variare in misura significativa in caso di disinvestimento in una fase iniziale e la somma rimborsata potrebbe essere minore. Può non essere possibile disinvestire anticipatamente. Potrebbe essere necessario sostenere notevoli costi supplementari per disinvestire anticipatamente.**

L'indicatore di rischio è un'indicazione orientativa del livello di rischio di questa opzione di investimento rispetto ad altre opzioni. Esso esprime la probabilità che il prodotto subisca perdite monetarie a causa di movimenti sul mercato o a causa della nostra incapacità di pagarvi quanto dovuto.

Abbiamo classificato questa opzione di investimento al livello 3 su 7 che corrisponde alla classe di rischio medio-bassa. Ciò significa che le perdite potenziali dovute alla performance futura del prodotto sono classificate nel livello medio-basso e che è molto improbabile che le cattive condizioni di mercato influenzino la capacità di Aviva S.p.A. di pagarvi quanto dovuto.

## Scenari di performance

Gli sviluppi futuri del mercato non possono essere previsti con precisione. Gli scenari qui riportati sono solo un'indicazione di alcuni dei possibili risultati basati sui rendimenti recenti. I rendimenti effettivi potrebbero essere inferiori.

Investimento [€ 10.000]	Possibile rimborso al netto dei costi (Rendimento medio annuo)		
Premio assicurativo [€ 0]	1 anno	4 anni	7 anni
<b>Scenari - Caso vita</b>			
<b>Scenario di stress</b>	€ 6.119,03 (-38,81%)	€ 6.326,21 (-10,82%)	€ 5.340,08 (-8,57%)
<b>Scenario sfavorevole</b>	€ 9.002,96 (-9,97%)	€ 8.417,39 (-4,22%)	€ 8.176,66 (-2,83%)
<b>Scenario moderato</b>	€ 10.034,54 (0,35%)	€ 10.450,56 (1,11%)	€ 10.883,74 (1,22%)
<b>Scenario favorevole</b>	€ 11.166,76 (11,67%)	€ 12.952,33 (6,68%)	€ 14.459,75 (5,41%)
<b>Scenario - Caso morte</b>			
<b>In caso di decesso dell'Assicurato</b>	€ 10.286,23	€ 10.710,57	€ 11.152,42

Questa tabella mostra gli importi dei possibili rimborsi nei prossimi 7 anni, in scenari diversi, ipotizzando un investimento di 10.000 Euro.

Gli scenari presentati mostrano la possibile performance dell'investimento. Possono essere confrontati con gli scenari relativi ad altre opzioni di investimento/prodotti. Per la determinazione del possibile rimborso in caso di decesso dell'Assicurato è stata applicata la percentuale di maggiorazione più bassa.

Gli scenari presentati sono una stima della performance futura sulla base di prove relative alle variazioni passate del valore di questo investimento e non sono un indicatore esatto. Gli importi dei rimborsi varieranno a seconda della performance del mercato e del periodo di tempo per cui viene mantenuta l'opzione d'investimento/prodotto.

Lo scenario di stress indica quale potrebbe essere l'importo rimborsato in circostanze di mercato estreme e non tiene conto della situazione in cui non siamo in grado di pagarvi.

Le cifre riportate comprendono tutti i costi del prodotto in quanto tale, ma possono non comprendere tutti i costi da voi pagati al consulente o al distributore. Le cifre non tengono conto della vostra situazione fiscale personale, che può incidere anch'essa sull'importo del rimborso.

## Costi specifici dell'opzione di investimento

La diminuzione del rendimento (Reduction in Yield - RY) esprime l'impatto dei costi totali sostenuti sul possibile rendimento dell'investimento. I costi totali tengono conto dei costi una tantum, correnti e accessori. Gli importi qui riportati corrispondono ai costi cumulativi del prodotto in 3 periodi di detenzione differenti e comprendono le potenziali penali per uscita anticipata. Questi importi si basano sull'ipotesi che siano investiti Euro 10.000 nella presente opzione d'investimento. Gli importi sono stimati e potrebbero cambiare in futuro.

### Andamento dei costi nel tempo

Investimento [€ 10.000]	In caso di disinvestimento dopo 1 anno			In caso di disinvestimento dopo 4 anni			In caso di disinvestimento dopo 7 anni		
Scenari									
<b>Costi totali</b>	€ 488,94			€ 1.797,23			€ 3.370,89		
<b>Impatto sul rendimento (RIY) per anno</b>	4,89%			4,09%			3,98%		

### Costi specifici dell'opzione di investimento

<b>Altri costi correnti</b>	3,84%
-----------------------------	-------

**Periodo di detenzione raccomandato dell'opzione di investimento: 7 anni.**



## Scenari di performance

Gli sviluppi futuri del mercato non possono essere previsti con precisione. Gli scenari qui riportati sono solo un'indicazione di alcuni dei possibili risultati basati sui rendimenti recenti. I rendimenti effettivi potrebbero essere inferiori.

Investimento [€ 10.000]	Possibile rimborso al netto dei costi (Rendimento medio annuo)		
Premio assicurativo [€ 0]	1 anno	2 anni	4 anni
<b>Scenari - Caso vita</b>			
<b>Scenario di stress</b>	€ 9.024,75 (-9,75%)	€ 9.140,52 (-4,39%)	€ 8.772,45 (-3,22%)
<b>Scenario sfavorevole</b>	€ 9.681,80 (-3,18%)	€ 9.622,54 (-1,91%)	€ 9.566,80 (-1,10%)
<b>Scenario moderato</b>	€ 9.944,45 (-0,56%)	€ 9.993,29 (-0,03%)	€ 10.091,70 (0,23%)
<b>Scenario favorevole</b>	€ 10.211,34 (2,11%)	€ 10.375,37 (1,86%)	€ 10.642,30 (1,57%)
<b>Scenario - Caso morte</b>			
<b>In caso di decesso dell'Assicurato</b>	€ 10.194,34	€ 10.244,16	€ 10.344,54

Questa tabella mostra gli importi dei possibili rimborsi nei prossimi 4 anni, in scenari diversi, ipotizzando un investimento di 10.000 Euro.

Gli scenari presentati mostrano la possibile performance dell'investimento. Possono essere confrontati con gli scenari relativi ad altre opzioni di investimento/prodotti. Per la determinazione del possibile rimborso in caso di decesso dell'Assicurato è stata applicata la percentuale di maggiorazione più bassa.

Gli scenari presentati sono una stima della performance futura sulla base di prove relative alle variazioni passate del valore di questo investimento e non sono un indicatore esatto. Gli importi dei rimborsi varieranno a seconda della performance del mercato e del periodo di tempo per cui viene mantenuta l'opzione d'investimento/prodotto.

Lo scenario di stress indica quale potrebbe essere l'importo rimborsato in circostanze di mercato estreme e non tiene conto della situazione in cui non siamo in grado di pagarvi.

Le cifre riportate comprendono tutti i costi del prodotto in quanto tale, ma possono non comprendere tutti i costi da voi pagati al consulente o al distributore. Le cifre non tengono conto della vostra situazione fiscale personale, che può incidere anch'essa sull'importo del rimborso.

## Costi specifici dell'opzione di investimento

La diminuzione del rendimento (Reduction in Yield - RY) esprime l'impatto dei costi totali sostenuti sul possibile rendimento dell'investimento. I costi totali tengono conto dei costi una tantum, correnti e accessori. Gli importi qui riportati corrispondono ai costi cumulativi del prodotto in 3 periodi di detenzione differenti e comprendono le potenziali penali per uscita anticipata. Questi importi si basano sull'ipotesi che siano investiti Euro 10.000 nella presente opzione d'investimento. Gli importi sono stimati e potrebbero cambiare in futuro.

### Andamento dei costi nel tempo

Investimento [€ 10.000]	In caso di disinvestimento dopo 1 anno			In caso di disinvestimento dopo 2 anni			In caso di disinvestimento dopo 4 anni		
Scenari									
<b>Costi totali</b>	€ 397,55			€ 701,52			€ 1.345,25		
<b>Impatto sul rendimento (RIY) per anno</b>	3,98%			3,45%			3,19%		

### Costi specifici dell'opzione di investimento

<b>Altri costi correnti</b>	2,93%
-----------------------------	-------

**Periodo di detenzione raccomandato dell'opzione di investimento: 4 anni.**

## Documento contenente le informazioni chiave - ALLEGATO

### Prodotto: CORE MULTIRAMO (TARIFFE UX14-15-16-17)

Di seguito vengono riportate le caratteristiche dell'opzione di investimento sottostante il prodotto in relazione a: obiettivi dell'investimento, Investitori di riferimento, indicatore di rischio, scenari di performance, costi totali, impatto annuale sul rendimento (RIY) nonché il periodo di detenzione raccomandato. L'opzione di investimento rappresenta la scelta di investire il 100% del capitale nella singola opzione.

#### Opzione di investimento: Core Dividend

ISIN: LU0981915779

Combinazione Aviva di appartenenza: AZIONARI

Codice interno: 775

Data di realizzazione del documento: 28/01/2020

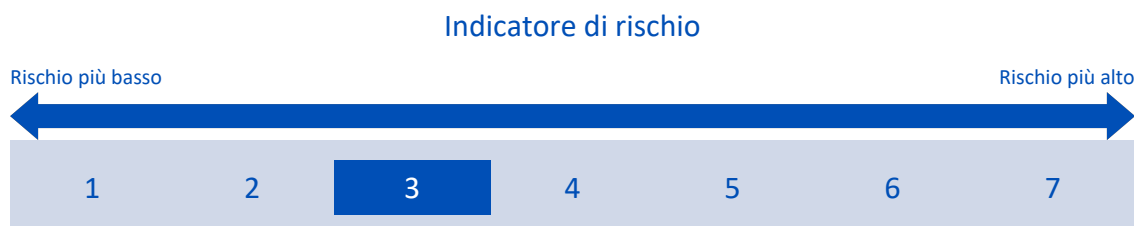
Emittente: AMUNDI Funds

**State per acquistare un'opzione d'investimento che non è semplice e può essere di difficile comprensione.**

**Obiettivi dell'opzione di investimento:** Il Comparto mira a conseguire una rivalutazione del capitale nel lungo termine investendo in un portafoglio diversificato costituito dagli strumenti consentiti descritti di seguito. Il Comparto può investire in Strumenti del Mercato Monetario, in titoli di debito e strumenti finanziari ad essi collegati (incluse obbligazioni convertibili e obbligazioni cum warrants), depositi rimborsabili su richiesta con durata non superiore a 12 mesi e certificati su tassi d'interesse.

**Investitori al dettaglio di riferimento dell'opzione di investimento:** il Fondo Esterno è rivolto ai clienti aventi una buona conoscenza e/o esperienza dei mercati finanziari e assicurativi e una media tolleranza al rischio finanziario, i quali intendono investire il proprio capitale nel medio periodo accettando i possibili rischi di perdita connessi all'investimento finanziario.

### Quali sono i rischi e qual è il potenziale rendimento?



**L'indicatore di rischio presuppone che l'opzione d'investimento sia mantenuta per 8 anni. Il rischio effettivo può variare in misura significativa in caso di disinvestimento in una fase iniziale e la somma rimborsata potrebbe essere minore. Può non essere possibile disinvestire anticipatamente. Potrebbe essere necessario sostenere notevoli costi supplementari per disinvestire anticipatamente.**

L'indicatore di rischio è un'indicazione orientativa del livello di rischio di questa opzione di investimento rispetto ad altre opzioni. Esso esprime la probabilità che il prodotto subisca perdite monetarie a causa di movimenti sul mercato o a causa della nostra incapacità di pagarvi quanto dovuto.

Abbiamo classificato questa opzione di investimento al livello 3 su 7 che corrisponde alla classe di rischio medio-bassa. Ciò significa che le perdite potenziali dovute alla performance futura del prodotto sono classificate nel livello medio-basso e che è molto improbabile che le cattive condizioni di mercato influenzino la capacità di Aviva S.p.A. di pagarvi quanto dovuto.

## Scenari di performance

Gli sviluppi futuri del mercato non possono essere previsti con precisione. Gli scenari qui riportati sono solo un'indicazione di alcuni dei possibili risultati basati sui rendimenti recenti. I rendimenti effettivi potrebbero essere inferiori.

Investimento [€ 10.000]	Possibile rimborso al netto dei costi (Rendimento medio annuo)		
Premio assicurativo [€ 0]	1 anno	4 anni	8 anni
<b>Scenari - Caso vita</b>			
<b>Scenario di stress</b>	€ 4.694,31 (-53,06%)	€ 5.416,07 (-14,21%)	€ 4.056,69 (-10,67%)
<b>Scenario sfavorevole</b>	€ 8.963,12 (-10,37%)	€ 8.899,91 (-2,87%)	€ 9.483,67 (-0,66%)
<b>Scenario moderato</b>	€ 10.368,02 (3,68%)	€ 11.892,70 (4,43%)	€ 14.278,23 (4,55%)
<b>Scenario favorevole</b>	€ 11.954,81 (19,55%)	€ 15.837,16 (12,18%)	€ 21.417,64 (9,99%)
<b>Scenario - Caso morte</b>			
<b>In caso di decesso dell'Assicurato</b>	€ 10.626,39	€ 12.181,56	€ 14.614,79

Questa tabella mostra gli importi dei possibili rimborsi nei prossimi 8 anni, in scenari diversi, ipotizzando un investimento di 10.000 Euro.

Gli scenari presentati mostrano la possibile performance dell'investimento. Possono essere confrontati con gli scenari relativi ad altre opzioni di investimento/prodotti. Per la determinazione del possibile rimborso in caso di decesso dell'Assicurato è stata applicata la percentuale di maggiorazione più bassa.

Gli scenari presentati sono una stima della performance futura sulla base di prove relative alle variazioni passate del valore di questo investimento e non sono un indicatore esatto. Gli importi dei rimborsi varieranno a seconda della performance del mercato e del periodo di tempo per cui viene mantenuta l'opzione d'investimento/prodotto.

Lo scenario di stress indica quale potrebbe essere l'importo rimborsato in circostanze di mercato estreme e non tiene conto della situazione in cui non siamo in grado di pagarvi.

Le cifre riportate comprendono tutti i costi del prodotto in quanto tale, ma possono non comprendere tutti i costi da voi pagati al consulente o al distributore. Le cifre non tengono conto della vostra situazione fiscale personale, che può incidere anch'essa sull'importo del rimborso.

## Costi specifici dell'opzione di investimento

La diminuzione del rendimento (Reduction in Yield - RY) esprime l'impatto dei costi totali sostenuti sul possibile rendimento dell'investimento. I costi totali tengono conto dei costi una tantum, correnti e accessori. Gli importi qui riportati corrispondono ai costi cumulativi del prodotto in 3 periodi di detenzione differenti e comprendono le potenziali penali per uscita anticipata. Questi importi si basano sull'ipotesi che siano investiti Euro 10.000 nella presente opzione d'investimento. Gli importi sono stimati e potrebbero cambiare in futuro.

### Andamento dei costi nel tempo

Investimento [€ 10.000]	Costi specifici dell'opzione di investimento		
Scenari	In caso di disinvestimento dopo 1 anno	In caso di disinvestimento dopo 4 anni	In caso di disinvestimento dopo 8 anni
<b>Costi totali</b>	€ 484,99	€ 1.943,46	€ 4.848,30
<b>Impatto sul rendimento (RY) per anno</b>	4,85%	4,03%	3,89%

Costi specifici dell'opzione di investimento	
<b>Altri costi correnti</b>	3,78%

**Periodo di detenzione raccomandato dell'opzione di investimento: 8 anni.**





## Scenari di performance

Gli sviluppi futuri del mercato non possono essere previsti con precisione. Gli scenari qui riportati sono solo un'indicazione di alcuni dei possibili risultati basati sui rendimenti recenti. I rendimenti effettivi potrebbero essere inferiori.

Investimento [€ 10.000]	Possibile rimborso al netto dei costi (Rendimento medio annuo)		
Premio assicurativo [€ 0]	1 anno	3 anni	5 anni
<b>Scenari - Caso vita</b>			
<b>Scenario di stress</b>	€ 7.643,78 (-23,56%)	€ 7.657,75 (-8,51%)	€ 7.047,58 (-6,76%)
<b>Scenario sfavorevole</b>	€ 9.334,16 (-6,66%)	€ 9.139,09 (-2,96%)	€ 9.103,20 (-1,86%)
<b>Scenario moderato</b>	€ 10.066,42 (0,66%)	€ 10.414,68 (1,36%)	€ 10.774,92 (1,50%)
<b>Scenario favorevole</b>	€ 10.849,83 (8,50%)	€ 11.860,78 (5,85%)	€ 12.744,92 (4,97%)
<b>Scenario - Caso morte</b>			
<b>In caso di decesso dell'Assicurato</b>	€ 10.318,75	€ 10.673,97	€ 11.041,42

Questa tabella mostra gli importi dei possibili rimborsi nei prossimi 5 anni, in scenari diversi, ipotizzando un investimento di 10.000 Euro.

Gli scenari presentati mostrano la possibile performance dell'investimento. Possono essere confrontati con gli scenari relativi ad altre opzioni di investimento/prodotti. Per la determinazione del possibile rimborso in caso di decesso dell'Assicurato è stata applicata la percentuale di maggiorazione più bassa.

Gli scenari presentati sono una stima della performance futura sulla base di prove relative alle variazioni passate del valore di questo investimento e non sono un indicatore esatto. Gli importi dei rimborsi varieranno a seconda della performance del mercato e del periodo di tempo per cui viene mantenuta l'opzione d'investimento/prodotto.

Lo scenario di stress indica quale potrebbe essere l'importo rimborsato in circostanze di mercato estreme e non tiene conto della situazione in cui non siamo in grado di pagarvi.

Le cifre riportate comprendono tutti i costi del prodotto in quanto tale, ma possono non comprendere tutti i costi da voi pagati al consulente o al distributore. Le cifre non tengono conto della vostra situazione fiscale personale, che può incidere anch'essa sull'importo del rimborso.

## Costi specifici dell'opzione di investimento

La diminuzione del rendimento (Reduction in Yield - RY) esprime l'impatto dei costi totali sostenuti sul possibile rendimento dell'investimento. I costi totali tengono conto dei costi una tantum, correnti e accessori. Gli importi qui riportati corrispondono ai costi cumulativi del prodotto in 3 periodi di detenzione differenti e comprendono le potenziali penali per uscita anticipata. Questi importi si basano sull'ipotesi che siano investiti Euro 10.000 nella presente opzione d'investimento. Gli importi sono stimati e potrebbero cambiare in futuro.

### Andamento dei costi nel tempo

Investimento [€ 10.000]	Costi specifici dell'opzione di investimento		
Scenari	In caso di disinvestimento dopo 1 anno	In caso di disinvestimento dopo 3 anni	In caso di disinvestimento dopo 5 anni
<b>Costi totali</b>	€ 416,34	€ 1.100,89	€ 1.875,22
<b>Impatto sul rendimento (RIY) per anno</b>	4,16%	3,45%	3,31%

### Costi specifici dell'opzione di investimento

<b>Altri costi correnti</b>	3,11%
-----------------------------	-------

Periodo di detenzione raccomandato dell'opzione di investimento: 5 anni.

## Documento contenente le informazioni chiave - ALLEGATO

### Prodotto: CORE MULTIRAMO (TARIFFE UX14-15-16-17)

Di seguito vengono riportate le caratteristiche dell'opzione di investimento sottostante il prodotto in relazione a: obiettivi dell'investimento, Investitori di riferimento, indicatore di rischio, scenari di performance, costi totali, impatto annuale sul rendimento (RIY) nonché il periodo di detenzione raccomandato. L'opzione di investimento rappresenta la scelta di investire il 100% del capitale nella singola opzione.

#### Opzione di investimento: Core Emerging Markets Equity

ISIN: LU0690021372

Combinazione Aviva di appartenenza: AZIONARI

Codice interno: 777

Data di realizzazione del documento: 28/01/2020

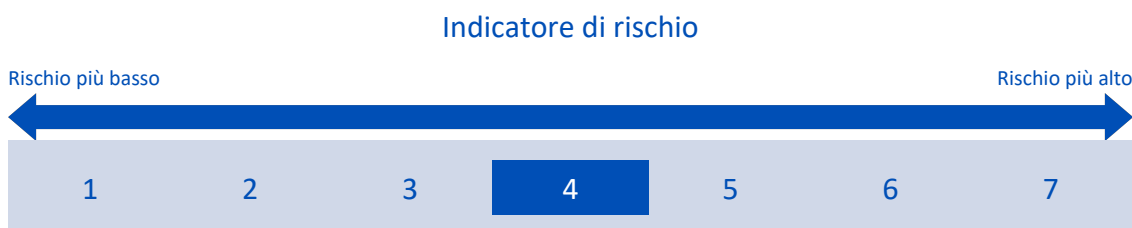
Emittente: AMUNDI Funds

**State per acquistare un'opzione d'investimento che non è semplice e può essere di difficile comprensione.**

**Obiettivi dell'opzione di investimento:** Il Comparto concentrerà gli investimenti nei mercati emergenti e potrà investire fino al 100% del suo patrimonio in tali mercati investendo in titoli azionari e strumenti finanziari collegati alle azioni, anche tramite OICR di tipo aperto.

**Investitori al dettaglio di riferimento dell'opzione di investimento:** il Fondo Esterno è rivolto ai clienti aventi una buona conoscenza e/o esperienza dei mercati finanziari e assicurativi e una media tolleranza al rischio finanziario, i quali intendono investire il proprio capitale nel medio periodo accettando i possibili rischi di perdita connessi all'investimento finanziario.

### Quali sono i rischi e qual è il potenziale rendimento?



**L'indicatore di rischio presuppone che l'opzione d'investimento sia mantenuta per 9 anni. Il rischio effettivo può variare in misura significativa in caso di disinvestimento in una fase iniziale e la somma rimborsata potrebbe essere minore. Può non essere possibile disinvestire anticipatamente. Potrebbe essere necessario sostenere notevoli costi supplementari per disinvestire anticipatamente.**

L'indicatore di rischio è un'indicazione orientativa del livello di rischio di questa opzione di investimento rispetto ad altre opzioni. Esso esprime la probabilità che il prodotto subisca perdite monetarie a causa di movimenti sul mercato o a causa della nostra incapacità di pagarvi quanto dovuto.

Abbiamo classificato questa opzione di investimento al livello 4 su 7 che corrisponde alla classe di rischio media. Ciò significa che le perdite potenziali dovute alla performance futura del prodotto sono classificate nel livello medio e che è molto improbabile che le cattive condizioni di mercato influenzino la capacità di Aviva S.p.A. di pagarvi quanto dovuto.

## Scenari di performance

Gli sviluppi futuri del mercato non possono essere previsti con precisione. Gli scenari qui riportati sono solo un'indicazione di alcuni dei possibili risultati basati sui rendimenti recenti. I rendimenti effettivi potrebbero essere inferiori.

Investimento [€ 10.000]	Possibile rimborso al netto dei costi (Rendimento medio annuo)		
Premio assicurativo [€ 0]	1 anno	5 anni	9 anni
<b>Scenari - Caso vita</b>			
<b>Scenario di stress</b>	€ 4.078,61 (-59,21%)	€ 4.686,57 (-14,06%)	€ 3.472,17 (-11,09%)
<b>Scenario sfavorevole</b>	€ 8.639,56 (-13,60%)	€ 8.004,66 (-4,35%)	€ 8.030,59 (-2,41%)
<b>Scenario moderato</b>	€ 10.236,33 (2,36%)	€ 11.676,58 (3,15%)	€ 13.318,48 (3,24%)
<b>Scenario favorevole</b>	€ 12.087,17 (20,87%)	€ 16.967,24 (11,15%)	€ 21.995,26 (9,15%)
<b>Scenario - Caso morte</b>			
<b>In caso di decesso dell'Assicurato</b>	€ 10.492,06	€ 11.961,11	€ 13.635,85

Questa tabella mostra gli importi dei possibili rimborsi nei prossimi 9 anni, in scenari diversi, ipotizzando un investimento di 10.000 Euro.

Gli scenari presentati mostrano la possibile performance dell'investimento. Possono essere confrontati con gli scenari relativi ad altre opzioni di investimento/prodotti. Per la determinazione del possibile rimborso in caso di decesso dell'Assicurato è stata applicata la percentuale di maggiorazione più bassa.

Gli scenari presentati sono una stima della performance futura sulla base di prove relative alle variazioni passate del valore di questo investimento e non sono un indicatore esatto. Gli importi dei rimborsi varieranno a seconda della performance del mercato e del periodo di tempo per cui viene mantenuta l'opzione d'investimento/prodotto.

Lo scenario di stress indica quale potrebbe essere l'importo rimborsato in circostanze di mercato estreme e non tiene conto della situazione in cui non siamo in grado di pagarvi.

Le cifre riportate comprendono tutti i costi del prodotto in quanto tale, ma possono non comprendere tutti i costi da voi pagati al consulente o al distributore. Le cifre non tengono conto della vostra situazione fiscale personale, che può incidere anch'essa sull'importo del rimborso.

## Costi specifici dell'opzione di investimento

La diminuzione del rendimento (Reduction in Yield - RY) esprime l'impatto dei costi totali sostenuti sul possibile rendimento dell'investimento. I costi totali tengono conto dei costi una tantum, correnti e accessori. Gli importi qui riportati corrispondono ai costi cumulativi del prodotto in 3 periodi di detenzione differenti e comprendono le potenziali penali per uscita anticipata. Questi importi si basano sull'ipotesi che siano investiti Euro 10.000 nella presente opzione d'investimento. Gli importi sono stimati e potrebbero cambiare in futuro.

### Andamento dei costi nel tempo

Investimento [€ 10.000]	In caso di disinvestimento dopo 1 anno			In caso di disinvestimento dopo 5 anni			In caso di disinvestimento dopo 9 anni		
Scenari									
<b>Costi totali</b>	€ 505,78			€ 2.572,72			€ 5.583,06		
<b>Impatto sul rendimento (RIY) per anno</b>	5,06%			4,19%			4,09%		

### Costi specifici dell'opzione di investimento

<b>Altri costi correnti</b>	4,00%
-----------------------------	-------

Periodo di detenzione raccomandato dell'opzione di investimento: 9 anni.

## Documento contenente le informazioni chiave - ALLEGATO

### Prodotto: CORE MULTIRAMO (TARIFFE UX14-15-16-17)

Di seguito vengono riportate le caratteristiche dell'opzione di investimento sottostante il prodotto in relazione a: obiettivi dell'investimento, Investitori di riferimento, indicatore di rischio, scenari di performance, costi totali, impatto annuale sul rendimento (RIY) nonché il periodo di detenzione raccomandato. L'opzione di investimento rappresenta la scelta di investire il 100% del capitale nella singola opzione.

#### Opzione di investimento: Core Global Currencies

ISIN: LU0967516724

Combinazione Aviva di appartenenza: FLESSIBILI

Codice interno: 778

Data di realizzazione del documento: 28/01/2020

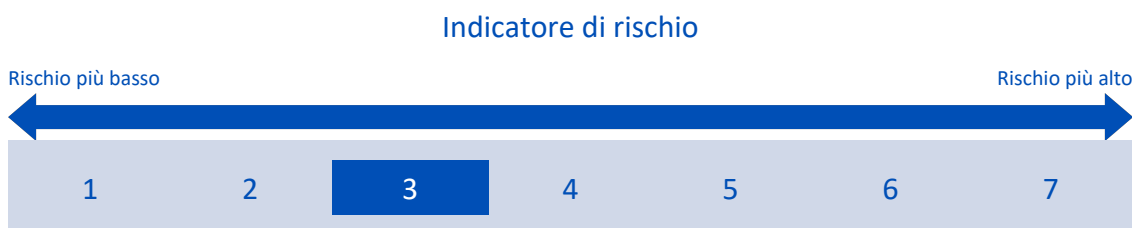
Emittente: AMUNDI Funds

**State per acquistare un'opzione d'investimento che non è semplice e può essere di difficile comprensione.**

**Obiettivi dell'opzione di investimento:** Il Comparto investe fino al 30% del suo patrimonio in titoli di debito dei mercati emergenti e strumenti finanziari ad essi collegati denominati in valuta locale, direttamente o indirettamente tramite OICR di tipo aperto.

**Investitori al dettaglio di riferimento dell'opzione di investimento:** il Fondo Esterno è rivolto ai clienti aventi una buona conoscenza e/o esperienza dei mercati finanziari e assicurativi e una media tolleranza al rischio finanziario, i quali intendono investire il proprio capitale nel medio periodo accettando i possibili rischi di perdita connessi all'investimento finanziario.

### Quali sono i rischi e qual è il potenziale rendimento?



**L'indicatore di rischio presuppone che l'opzione d'investimento sia mantenuta per 7 anni. Il rischio effettivo può variare in misura significativa in caso di disinvestimento in una fase iniziale e la somma rimborsata potrebbe essere minore. Può non essere possibile disinvestire anticipatamente. Potrebbe essere necessario sostenere notevoli costi supplementari per disinvestire anticipatamente.**

L'indicatore di rischio è un'indicazione orientativa del livello di rischio di questa opzione di investimento rispetto ad altre opzioni. Esso esprime la probabilità che il prodotto subisca perdite monetarie a causa di movimenti sul mercato o a causa della nostra incapacità di pagarvi quanto dovuto.

Abbiamo classificato questa opzione di investimento al livello 3 su 7 che corrisponde alla classe di rischio medio-bassa. Ciò significa che le perdite potenziali dovute alla performance futura del prodotto sono classificate nel livello medio-basso e che è molto improbabile che le cattive condizioni di mercato influenzino la capacità di Aviva S.p.A. di pagarvi quanto dovuto.

## Scenari di performance

Gli sviluppi futuri del mercato non possono essere previsti con precisione. Gli scenari qui riportati sono solo un'indicazione di alcuni dei possibili risultati basati sui rendimenti recenti. I rendimenti effettivi potrebbero essere inferiori.

Investimento [€ 10.000]	Possibile rimborso al netto dei costi (Rendimento medio annuo)		
Premio assicurativo [€ 0]	1 anno	4 anni	7 anni
<b>Scenari - Caso vita</b>			
<b>Scenario di stress</b>	€ 7.533,71 (-24,66%)	€ 7.029,53 (-8,43%)	€ 6.094,64 (-6,83%)
<b>Scenario sfavorevole</b>	€ 9.064,14 (-9,36%)	€ 8.043,17 (-5,30%)	€ 7.322,49 (-4,35%)
<b>Scenario moderato</b>	€ 9.738,67 (-2,61%)	€ 9.291,21 (-1,82%)	€ 8.864,21 (-1,71%)
<b>Scenario favorevole</b>	€ 10.471,68 (4,72%)	€ 10.740,49 (1,80%)	€ 10.737,11 (1,02%)
<b>Scenario - Caso morte</b>			
<b>In caso di decesso dell'Assicurato</b>	€ 9.984,44	€ 9.528,04	€ 9.092,49

Questa tabella mostra gli importi dei possibili rimborsi nei prossimi 7 anni, in scenari diversi, ipotizzando un investimento di 10.000 Euro.

Gli scenari presentati mostrano la possibile performance dell'investimento. Possono essere confrontati con gli scenari relativi ad altre opzioni di investimento/prodotti. Per la determinazione del possibile rimborso in caso di decesso dell'Assicurato è stata applicata la percentuale di maggiorazione più bassa.

Gli scenari presentati sono una stima della performance futura sulla base di prove relative alle variazioni passate del valore di questo investimento e non sono un indicatore esatto. Gli importi dei rimborsi varieranno a seconda della performance del mercato e del periodo di tempo per cui viene mantenuta l'opzione d'investimento/prodotto.

Lo scenario di stress indica quale potrebbe essere l'importo rimborsato in circostanze di mercato estreme e non tiene conto della situazione in cui non siamo in grado di pagarvi.

Le cifre riportate comprendono tutti i costi del prodotto in quanto tale, ma possono non comprendere tutti i costi da voi pagati al consulente o al distributore. Le cifre non tengono conto della vostra situazione fiscale personale, che può incidere anch'essa sull'importo del rimborso.

## Costi specifici dell'opzione di investimento

La diminuzione del rendimento (Reduction in Yield - RY) esprime l'impatto dei costi totali sostenuti sul possibile rendimento dell'investimento. I costi totali tengono conto dei costi una tantum, correnti e accessori. Gli importi qui riportati corrispondono ai costi cumulativi del prodotto in 3 periodi di detenzione differenti e comprendono le potenziali penali per uscita anticipata. Questi importi si basano sull'ipotesi che siano investiti Euro 10.000 nella presente opzione d'investimento. Gli importi sono stimati e potrebbero cambiare in futuro.

### Andamento dei costi nel tempo

Investimento [€ 10.000]	Costi specifici dell'opzione di investimento		
Scenari	In caso di disinvestimento dopo 1 anno	In caso di disinvestimento dopo 4 anni	In caso di disinvestimento dopo 7 anni
<b>Costi totali</b>	€ 425,55	€ 1.389,82	€ 2.359,92
<b>Impatto sul rendimento (RIY) per anno</b>	4,26%	3,48%	3,37%

### Costi specifici dell'opzione di investimento

<b>Altri costi correnti</b>	3,23%
-----------------------------	-------

**Periodo di detenzione raccomandato dell'opzione di investimento: 7 anni.**

## Documento contenente le informazioni chiave - ALLEGATO

### Prodotto: CORE MULTIRAMO (TARIFFE UX14-15-16-17)

Di seguito vengono riportate le caratteristiche dell'opzione di investimento sottostante il prodotto in relazione a: obiettivi dell'investimento, Investitori di riferimento, indicatore di rischio, scenari di performance, costi totali, impatto annuale sul rendimento (RIY) nonché il periodo di detenzione raccomandato. L'opzione di investimento rappresenta la scelta di investire il 100% del capitale nella singola opzione.

#### Opzione di investimento: Core Global Opportunity

ISIN: LU1164391747

Combinazione Aviva di appartenenza: BILANCIATI

Codice interno: 779

Data di realizzazione del documento: 28/01/2020

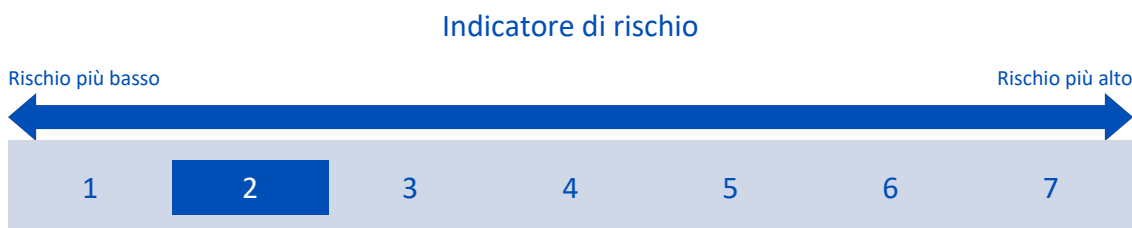
Emittente: AMUNDI Funds

**State per acquistare un'opzione d'investimento che non è semplice e può essere di difficile comprensione.**

**Obiettivi dell'opzione di investimento:** Il Comparto investe prevalentemente in OICR di tipo aperto, in strumenti del mercato monetario, titoli di debito e strumenti finanziari ad essi collegati (incluse obbligazioni convertibili e obbligazioni cum warrants), in titoli azionari e strumenti finanziari collegati, depositi rimborsabili su richiesta con durata non superiore a 12 mesi e certificati su tassi d'interesse.

**Investitori al dettaglio di riferimento dell'opzione di investimento:** il Fondo Esterno è rivolto ai clienti aventi una buona conoscenza e/o esperienza dei mercati finanziari e assicurativi e una bassa tolleranza al rischio finanziario, i quali intendono investire il proprio capitale nel medio periodo accettando i possibili rischi di perdita connessi all'investimento finanziario.

### Quali sono i rischi e qual è il potenziale rendimento?



**L'indicatore di rischio presuppone che l'opzione d'investimento sia mantenuta per 6 anni. Il rischio effettivo può variare in misura significativa in caso di disinvestimento in una fase iniziale e la somma rimborsata potrebbe essere minore. Può non essere possibile disinvestire anticipatamente. Potrebbe essere necessario sostenere notevoli costi supplementari per disinvestire anticipatamente.**

L'indicatore di rischio è un'indicazione orientativa del livello di rischio di questa opzione di investimento rispetto ad altre opzioni. Esso esprime la probabilità che il prodotto subisca perdite monetarie a causa di movimenti sul mercato o a causa della nostra incapacità di pagarvi quanto dovuto.

Abbiamo classificato questa opzione di investimento al livello 2 su 7 che corrisponde alla classe di rischio bassa. Ciò significa che le perdite potenziali dovute alla performance futura del prodotto sono classificate nel livello basso e che è molto improbabile che le cattive condizioni di mercato influenzino la capacità di Aviva S.p.A. di pagarvi quanto dovuto.

## Scenari di performance

Gli sviluppi futuri del mercato non possono essere previsti con precisione. Gli scenari qui riportati sono solo un'indicazione di alcuni dei possibili risultati basati sui rendimenti recenti. I rendimenti effettivi potrebbero essere inferiori.

Investimento [€ 10.000]	Possibile rimborso al netto dei costi (Rendimento medio annuo)		
Premio assicurativo [€ 0]	1 anno	3 anni	6 anni
<b>Scenari - Caso vita</b>			
<b>Scenario di stress</b>	€ 8.759,14 (-12,41%)	€ 9.016,54 (-3,39%)	€ 8.478,94 (-2,71%)
<b>Scenario sfavorevole</b>	€ 9.550,25 (-4,50%)	€ 9.131,67 (-2,98%)	€ 8.606,13 (-2,47%)
<b>Scenario moderato</b>	€ 9.748,64 (-2,51%)	€ 9.465,13 (-1,82%)	€ 9.055,17 (-1,64%)
<b>Scenario favorevole</b>	€ 9.955,93 (-0,44%)	€ 9.815,43 (-0,62%)	€ 9.532,10 (-0,80%)
<b>Scenario - Caso morte</b>			
<b>In caso di decesso dell'Assicurato</b>	€ 9.994,61	€ 9.705,43	€ 9.287,27

Questa tabella mostra gli importi dei possibili rimborsi nei prossimi 6 anni, in scenari diversi, ipotizzando un investimento di 10.000 Euro.

Gli scenari presentati mostrano la possibile performance dell'investimento. Possono essere confrontati con gli scenari relativi ad altre opzioni di investimento/prodotti. Per la determinazione del possibile rimborso in caso di decesso dell'Assicurato è stata applicata la percentuale di maggiorazione più bassa.

Gli scenari presentati sono una stima della performance futura sulla base di prove relative alle variazioni passate del valore di questo investimento e non sono un indicatore esatto. Gli importi dei rimborsi varieranno a seconda della performance del mercato e del periodo di tempo per cui viene mantenuta l'opzione d'investimento/prodotto.

Lo scenario di stress indica quale potrebbe essere l'importo rimborsato in circostanze di mercato estreme e non tiene conto della situazione in cui non siamo in grado di pagarvi.

Le cifre riportate comprendono tutti i costi del prodotto in quanto tale, ma possono non comprendere tutti i costi da voi pagati al consulente o al distributore. Le cifre non tengono conto della vostra situazione fiscale personale, che può incidere anch'essa sull'importo del rimborso.

## Costi specifici dell'opzione di investimento

La diminuzione del rendimento (Reduction in Yield - RY) esprime l'impatto dei costi totali sostenuti sul possibile rendimento dell'investimento. I costi totali tengono conto dei costi una tantum, correnti e accessori. Gli importi qui riportati corrispondono ai costi cumulativi del prodotto in 3 periodi di detenzione differenti e comprendono le potenziali penali per uscita anticipata. Questi importi si basano sull'ipotesi che siano investiti Euro 10.000 nella presente opzione d'investimento. Gli importi sono stimati e potrebbero cambiare in futuro.

### Andamento dei costi nel tempo

Investimento [€ 10.000]	Costi specifici dell'opzione di investimento		
Scenari	In caso di disinvestimento dopo 1 anno	In caso di disinvestimento dopo 3 anni	In caso di disinvestimento dopo 6 anni
<b>Costi totali</b>	€ 466,43	€ 1.197,09	€ 2.314,73
<b>Impatto sul rendimento (RIY) per anno</b>	4,66%	3,98%	3,80%

### Costi specifici dell'opzione di investimento

<b>Altri costi correnti</b>	3,63%
-----------------------------	-------

**Periodo di detenzione raccomandato dell'opzione di investimento: 6 anni.**

## Documento contenente le informazioni chiave - ALLEGATO

### Prodotto: CORE MULTIRAMO (TARIFFE UX14-15-16-17)

Di seguito vengono riportate le caratteristiche dell'opzione di investimento sottostante il prodotto in relazione a: obiettivi dell'investimento, Investitori di riferimento, indicatore di rischio, scenari di performance, costi totali, impatto annuale sul rendimento (RIY) nonché il periodo di detenzione raccomandato. L'opzione di investimento rappresenta la scelta di investire il 100% del capitale nella singola opzione.

#### Opzione di investimento: Core Income Opportunity

ISIN: LU1358838081

Combinazione Aviva di appartenenza: OBBLIGAZIONARI

Codice interno: 865

Data di realizzazione del documento: 28/01/2020

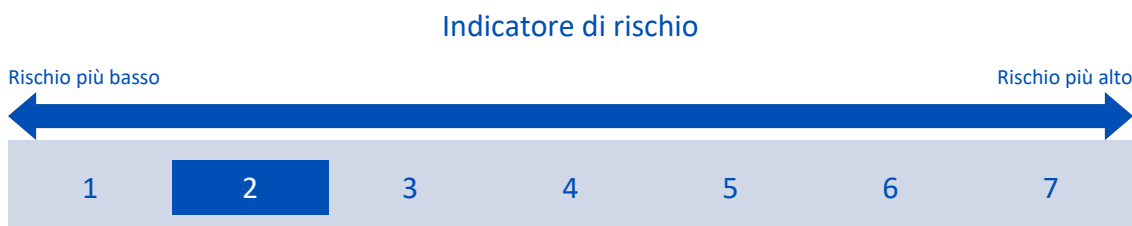
Emittente: FAM SERIES

**State per acquistare un'opzione d'investimento che non è semplice e può essere di difficile comprensione.**

**Obiettivi dell'opzione di investimento:** L'OICR investe almeno il 90% del suo patrimonio in altri OICR di tipo aperto, in strumenti del mercato monetario, titoli di debito e strumenti finanziari ad essi collegati, emessi da governi OCSE o da enti sovranazionali, autorità locali e enti pubblici internazionali o da enti societari, depositi rimborsabili su richiesta con durata non superiore a 12 mesi e certificati su tassi d'interesse. La valuta di riferimento dell'OICR sono le principali valute internazionali.

**Investitori al dettaglio di riferimento dell'opzione di investimento:** il Fondo Esterno è rivolto ai clienti aventi una buona conoscenza e/o esperienza dei mercati finanziari e assicurativi e una bassa tolleranza al rischio finanziario, i quali intendono investire il proprio capitale nel medio periodo accettando i possibili rischi di perdita connessi all'investimento finanziario.

### Quali sono i rischi e qual è il potenziale rendimento?



**L'indicatore di rischio presuppone che l'opzione d'investimento sia mantenuta per 4 anni. Il rischio effettivo può variare in misura significativa in caso di disinvestimento in una fase iniziale e la somma rimborsata potrebbe essere minore. Può non essere possibile disinvestire anticipatamente. Potrebbe essere necessario sostenere notevoli costi supplementari per disinvestire anticipatamente.**

L'indicatore di rischio è un'indicazione orientativa del livello di rischio di questa opzione di investimento rispetto ad altre opzioni. Esso esprime la probabilità che il prodotto subisca perdite monetarie a causa di movimenti sul mercato o a causa della nostra incapacità di pagarvi quanto dovuto.

Abbiamo classificato questa opzione di investimento al livello 2 su 7 che corrisponde alla classe di rischio bassa. Ciò significa che le perdite potenziali dovute alla performance futura del prodotto sono classificate nel livello basso e che è molto improbabile che le cattive condizioni di mercato influenzino la capacità di Aviva S.p.A. di pagarvi quanto dovuto.



## Scenari di performance

Gli sviluppi futuri del mercato non possono essere previsti con precisione. Gli scenari qui riportati sono solo un'indicazione di alcuni dei possibili risultati basati sui rendimenti recenti. I rendimenti effettivi potrebbero essere inferiori.

Investimento [€ 10.000]	Possibile rimborso al netto dei costi (Rendimento medio annuo)		
Premio assicurativo [€ 0]	1 anno	2 anni	4 anni
<b>Scenari - Caso vita</b>			
<b>Scenario di stress</b>	€ 8.846,81 (-11,53%)	€ 9.280,14 (-3,67%)	€ 8.909,65 (-2,84%)
<b>Scenario sfavorevole</b>	€ 9.716,53 (-2,83%)	€ 9.638,63 (-1,82%)	€ 9.524,90 (-1,21%)
<b>Scenario moderato</b>	€ 9.887,31 (-1,13%)	€ 9.878,96 (-0,61%)	€ 9.862,28 (-0,35%)
<b>Scenario favorevole</b>	€ 10.058,84 (0,59%)	€ 10.123,00 (0,61%)	€ 10.209,28 (0,52%)
<b>Scenario - Caso morte</b>			
<b>In caso di decesso dell'Assicurato</b>	€ 10.136,06	€ 10.127,54	€ 10.110,52

Questa tabella mostra gli importi dei possibili rimborsi nei prossimi 4 anni, in scenari diversi, ipotizzando un investimento di 10.000 Euro.

Gli scenari presentati mostrano la possibile performance dell'investimento. Possono essere confrontati con gli scenari relativi ad altre opzioni di investimento/prodotti. Per la determinazione del possibile rimborso in caso di decesso dell'Assicurato è stata applicata la percentuale di maggiorazione più bassa.

Gli scenari presentati sono una stima della performance futura sulla base di prove relative alle variazioni passate del valore di questo investimento e non sono un indicatore esatto. Gli importi dei rimborsi varieranno a seconda della performance del mercato e del periodo di tempo per cui viene mantenuta l'opzione d'investimento/prodotto.

Lo scenario di stress indica quale potrebbe essere l'importo rimborsato in circostanze di mercato estreme e non tiene conto della situazione in cui non siamo in grado di pagarvi.

Le cifre riportate comprendono tutti i costi del prodotto in quanto tale, ma possono non comprendere tutti i costi da voi pagati al consulente o al distributore. Le cifre non tengono conto della vostra situazione fiscale personale, che può incidere anch'essa sull'importo del rimborso.

## Costi specifici dell'opzione di investimento

La diminuzione del rendimento (Reduction in Yield - RY) esprime l'impatto dei costi totali sostenuti sul possibile rendimento dell'investimento. I costi totali tengono conto dei costi una tantum, correnti e accessori. Gli importi qui riportati corrispondono ai costi cumulativi del prodotto in 3 periodi di detenzione differenti e comprendono le potenziali penali per uscita anticipata. Questi importi si basano sull'ipotesi che siano investiti Euro 10.000 nella presente opzione d'investimento. Gli importi sono stimati e potrebbero cambiare in futuro.

### Andamento dei costi nel tempo

Investimento [€ 10.000]	In caso di disinvestimento dopo 1 anno			In caso di disinvestimento dopo 2 anni			In caso di disinvestimento dopo 4 anni		
Scenari									
<b>Costi totali</b>	€ 389,79			€ 682,21			€ 1.290,82		
<b>Impatto sul rendimento (RIY) per anno</b>	3,90%			3,37%			3,11%		

### Costi specifici dell'opzione di investimento

<b>Altri costi correnti</b>	2,85%
-----------------------------	-------

Periodo di detenzione raccomandato dell'opzione di investimento: 4 anni.



## Scenari di performance

Gli sviluppi futuri del mercato non possono essere previsti con precisione. Gli scenari qui riportati sono solo un'indicazione di alcuni dei possibili risultati basati sui rendimenti recenti. I rendimenti effettivi potrebbero essere inferiori.

Investimento [€ 10.000]	Possibile rimborso al netto dei costi (Rendimento medio annuo)		
Premio assicurativo [€ 0]	1 anno	4 anni	7 anni
<b>Scenari - Caso vita</b>			
<b>Scenario di stress</b>	€ 2.818,15 (-71,82%)	€ 5.965,61 (-12,12%)	€ 4.869,21 (-9,77%)
<b>Scenario sfavorevole</b>	€ 9.099,47 (-9,01%)	€ 8.652,63 (-3,55%)	€ 8.568,37 (-2,18%)
<b>Scenario moderato</b>	€ 10.073,35 (0,73%)	€ 10.716,03 (1,74%)	€ 11.399,50 (1,89%)
<b>Scenario favorevole</b>	€ 11.252,20 (12,52%)	€ 13.389,10 (7,57%)	€ 15.298,21 (6,26%)
<b>Scenario - Caso morte</b>			
<b>In caso di decesso dell'Assicurato</b>	€ 10.325,82	€ 10.981,35	€ 11.678,48

Questa tabella mostra gli importi dei possibili rimborsi nei prossimi 7 anni, in scenari diversi, ipotizzando un investimento di 10.000 Euro.

Gli scenari presentati mostrano la possibile performance dell'investimento. Possono essere confrontati con gli scenari relativi ad altre opzioni di investimento/prodotti. Per la determinazione del possibile rimborso in caso di decesso dell'Assicurato è stata applicata la percentuale di maggiorazione più bassa.

Gli scenari presentati sono una stima della performance futura sulla base di prove relative alle variazioni passate del valore di questo investimento e non sono un indicatore esatto. Gli importi dei rimborsi varieranno a seconda della performance del mercato e del periodo di tempo per cui viene mantenuta l'opzione d'investimento/prodotto.

Lo scenario di stress indica quale potrebbe essere l'importo rimborsato in circostanze di mercato estreme e non tiene conto della situazione in cui non siamo in grado di pagarvi.

Le cifre riportate comprendono tutti i costi del prodotto in quanto tale, ma possono non comprendere tutti i costi da voi pagati al consulente o al distributore. Le cifre non tengono conto della vostra situazione fiscale personale, che può incidere anch'essa sull'importo del rimborso.

## Costi specifici dell'opzione di investimento

La diminuzione del rendimento (Reduction in Yield - RY) esprime l'impatto dei costi totali sostenuti sul possibile rendimento dell'investimento. I costi totali tengono conto dei costi una tantum, correnti e accessori. Gli importi qui riportati corrispondono ai costi cumulativi del prodotto in 3 periodi di detenzione differenti e comprendono le potenziali penali per uscita anticipata. Questi importi si basano sull'ipotesi che siano investiti Euro 10.000 nella presente opzione d'investimento. Gli importi sono stimati e potrebbero cambiare in futuro.

### Andamento dei costi nel tempo

Investimento [€ 10.000]	Costi specifici dell'opzione di investimento		
Scenari	In caso di disinvestimento dopo 1 anno	In caso di disinvestimento dopo 4 anni	In caso di disinvestimento dopo 7 anni
<b>Costi totali</b>	€ 479,40	€ 1.785,24	€ 3.410,06
<b>Impatto sul rendimento (RY) per anno</b>	4,79%	4,00%	3,88%

### Costi specifici dell'opzione di investimento

<b>Altri costi correnti</b>	3,75%
-----------------------------	-------

**Periodo di detenzione raccomandato dell'opzione di investimento: 7 anni.**



## Scenari di performance

Gli sviluppi futuri del mercato non possono essere previsti con precisione. Gli scenari qui riportati sono solo un'indicazione di alcuni dei possibili risultati basati sui rendimenti recenti. I rendimenti effettivi potrebbero essere inferiori.

Investimento [€ 10.000]	Possibile rimborso al netto dei costi (Rendimento medio annuo)		
Premio assicurativo [€ 0]	1 anno	5 anni	9 anni
<b>Scenari - Caso vita</b>			
<b>Scenario di stress</b>	€ 4.204,32 (-57,96%)	€ 4.281,46 (-15,60%)	€ 3.025,16 (-12,44%)
<b>Scenario sfavorevole</b>	€ 8.977,88 (-10,22%)	€ 9.445,14 (-1,14%)	€ 10.709,10 (0,76%)
<b>Scenario moderato</b>	€ 10.534,61 (5,35%)	€ 13.478,89 (6,15%)	€ 17.242,17 (6,24%)
<b>Scenario favorevole</b>	€ 12.320,12 (23,20%)	€ 19.164,65 (13,89%)	€ 27.653,38 (11,97%)
<b>Scenario - Caso morte</b>			
<b>In caso di decesso dell'Assicurato</b>	€ 10.796,30	€ 13.799,47	€ 17.638,01

Questa tabella mostra gli importi dei possibili rimborsi nei prossimi 9 anni, in scenari diversi, ipotizzando un investimento di 10.000 Euro.

Gli scenari presentati mostrano la possibile performance dell'investimento. Possono essere confrontati con gli scenari relativi ad altre opzioni di investimento/prodotti. Per la determinazione del possibile rimborso in caso di decesso dell'Assicurato è stata applicata la percentuale di maggiorazione più bassa.

Gli scenari presentati sono una stima della performance futura sulla base di prove relative alle variazioni passate del valore di questo investimento e non sono un indicatore esatto. Gli importi dei rimborsi varieranno a seconda della performance del mercato e del periodo di tempo per cui viene mantenuta l'opzione d'investimento/prodotto.

Lo scenario di stress indica quale potrebbe essere l'importo rimborsato in circostanze di mercato estreme e non tiene conto della situazione in cui non siamo in grado di pagarvi.

Le cifre riportate comprendono tutti i costi del prodotto in quanto tale, ma possono non comprendere tutti i costi da voi pagati al consulente o al distributore. Le cifre non tengono conto della vostra situazione fiscale personale, che può incidere anch'essa sull'importo del rimborso.

## Costi specifici dell'opzione di investimento

La diminuzione del rendimento (Reduction in Yield - RY) esprime l'impatto dei costi totali sostenuti sul possibile rendimento dell'investimento. I costi totali tengono conto dei costi una tantum, correnti e accessori. Gli importi qui riportati corrispondono ai costi cumulativi del prodotto in 3 periodi di detenzione differenti e comprendono le potenziali penali per uscita anticipata. Questi importi si basano sull'ipotesi che siano investiti Euro 10.000 nella presente opzione d'investimento. Gli importi sono stimati e potrebbero cambiare in futuro.

### Andamento dei costi nel tempo

Investimento [€ 10.000]	Costi specifici dell'opzione di investimento		
Scenari	In caso di disinvestimento dopo 1 anno	In caso di disinvestimento dopo 5 anni	In caso di disinvestimento dopo 9 anni
<b>Costi totali</b>	€ 492,75	€ 2.765,76	€ 6.688,18
<b>Impatto sul rendimento (RIY) per anno</b>	4,93%	4,04%	3,94%

### Costi specifici dell'opzione di investimento

<b>Altri costi correnti</b>	3,85%
-----------------------------	-------

**Periodo di detenzione raccomandato dell'opzione di investimento: 9 anni.**



## Scenari di performance

Gli sviluppi futuri del mercato non possono essere previsti con precisione. Gli scenari qui riportati sono solo un'indicazione di alcuni dei possibili risultati basati sui rendimenti recenti. I rendimenti effettivi potrebbero essere inferiori.

Investimento [€ 10.000]	Possibile rimborso al netto dei costi (Rendimento medio annuo)		
Premio assicurativo [€ 0]	1 anno	5 anni	9 anni
<b>Scenari - Caso vita</b>			
<b>Scenario di stress</b>	€ 4.010,95 (-59,89%)	€ 4.462,94 (-14,90%)	€ 3.236,10 (-11,78%)
<b>Scenario sfavorevole</b>	€ 8.869,49 (-11,31%)	€ 9.252,50 (-1,54%)	€ 10.474,98 (0,52%)
<b>Scenario moderato</b>	€ 10.558,76 (5,59%)	€ 13.641,49 (6,41%)	€ 17.620,01 (6,50%)
<b>Scenario favorevole</b>	€ 12.533,34 (25,33%)	€ 20.045,95 (14,92%)	€ 29.534,15 (12,79%)
<b>Scenario - Caso morte</b>			
<b>In caso di decesso dell'Assicurato</b>	€ 10.820,94	€ 13.965,32	€ 18.023,41

Questa tabella mostra gli importi dei possibili rimborsi nei prossimi 9 anni, in scenari diversi, ipotizzando un investimento di 10.000 Euro.

Gli scenari presentati mostrano la possibile performance dell'investimento. Possono essere confrontati con gli scenari relativi ad altre opzioni di investimento/prodotti. Per la determinazione del possibile rimborso in caso di decesso dell'Assicurato è stata applicata la percentuale di maggiorazione più bassa.

Gli scenari presentati sono una stima della performance futura sulla base di prove relative alle variazioni passate del valore di questo investimento e non sono un indicatore esatto. Gli importi dei rimborsi varieranno a seconda della performance del mercato e del periodo di tempo per cui viene mantenuta l'opzione d'investimento/prodotto.

Lo scenario di stress indica quale potrebbe essere l'importo rimborsato in circostanze di mercato estreme e non tiene conto della situazione in cui non siamo in grado di pagarvi.

Le cifre riportate comprendono tutti i costi del prodotto in quanto tale, ma possono non comprendere tutti i costi da voi pagati al consulente o al distributore. Le cifre non tengono conto della vostra situazione fiscale personale, che può incidere anch'essa sull'importo del rimborso.

## Costi specifici dell'opzione di investimento

La diminuzione del rendimento (Reduction in Yield - RY) esprime l'impatto dei costi totali sostenuti sul possibile rendimento dell'investimento. I costi totali tengono conto dei costi una tantum, correnti e accessori. Gli importi qui riportati corrispondono ai costi cumulativi del prodotto in 3 periodi di detenzione differenti e comprendono le potenziali penali per uscita anticipata. Questi importi si basano sull'ipotesi che siano investiti Euro 10.000 nella presente opzione d'investimento. Gli importi sono stimati e potrebbero cambiare in futuro.

### Andamento dei costi nel tempo

Investimento [€ 10.000]	Costi specifici dell'opzione di investimento		
Scenari	In caso di disinvestimento dopo 1 anno	In caso di disinvestimento dopo 5 anni	In caso di disinvestimento dopo 9 anni
<b>Costi totali</b>	€ 478,75	€ 2.686,99	€ 6.535,74
<b>Impatto sul rendimento (RIY) per anno</b>	4,79%	3,90%	3,80%

### Costi specifici dell'opzione di investimento

<b>Altri costi correnti</b>	3,71%
-----------------------------	-------

Periodo di detenzione raccomandato dell'opzione di investimento: 9 anni.





## Scenari di performance

Gli sviluppi futuri del mercato non possono essere previsti con precisione. Gli scenari qui riportati sono solo un'indicazione di alcuni dei possibili risultati basati sui rendimenti recenti. I rendimenti effettivi potrebbero essere inferiori.

Investimento [€ 10.000]	Possibile rimborso al netto dei costi (Rendimento medio annuo)		
Premio assicurativo [€ 0]	1 anno	2 anni	4 anni
<b>Scenari - Caso vita</b>			
<b>Scenario di stress</b>	€ 9.066,79 (-9,33%)	€ 9.094,14 (-4,64%)	€ 8.573,90 (-3,77%)
<b>Scenario sfavorevole</b>	€ 9.626,18 (-3,74%)	€ 9.459,22 (-2,74%)	€ 9.171,98 (-2,14%)
<b>Scenario moderato</b>	€ 9.793,36 (-2,07%)	€ 9.692,03 (-1,55%)	€ 9.492,49 (-1,29%)
<b>Scenario favorevole</b>	€ 9.960,97 (-0,39%)	€ 9.928,08 (-0,36%)	€ 9.821,71 (-0,45%)
<b>Scenario - Caso morte</b>			
<b>In caso di decesso dell'Assicurato</b>	€ 10.040,23	€ 9.936,87	€ 9.733,34

Questa tabella mostra gli importi dei possibili rimborsi nei prossimi 4 anni, in scenari diversi, ipotizzando un investimento di 10.000 Euro.

Gli scenari presentati mostrano la possibile performance dell'investimento. Possono essere confrontati con gli scenari relativi ad altre opzioni di investimento/prodotti. Per la determinazione del possibile rimborso in caso di decesso dell'Assicurato è stata applicata la percentuale di maggiorazione più bassa.

Gli scenari presentati sono una stima della performance futura sulla base di prove relative alle variazioni passate del valore di questo investimento e non sono un indicatore esatto. Gli importi dei rimborsi varieranno a seconda della performance del mercato e del periodo di tempo per cui viene mantenuta l'opzione d'investimento/prodotto.

Lo scenario di stress indica quale potrebbe essere l'importo rimborsato in circostanze di mercato estreme e non tiene conto della situazione in cui non siamo in grado di pagarvi.

Le cifre riportate comprendono tutti i costi del prodotto in quanto tale, ma possono non comprendere tutti i costi da voi pagati al consulente o al distributore. Le cifre non tengono conto della vostra situazione fiscale personale, che può incidere anch'essa sull'importo del rimborso.

## Costi specifici dell'opzione di investimento

La diminuzione del rendimento (Reduction in Yield - RY) esprime l'impatto dei costi totali sostenuti sul possibile rendimento dell'investimento. I costi totali tengono conto dei costi una tantum, correnti e accessori. Gli importi qui riportati corrispondono ai costi cumulativi del prodotto in 3 periodi di detenzione differenti e comprendono le potenziali penali per uscita anticipata. Questi importi si basano sull'ipotesi che siano investiti Euro 10.000 nella presente opzione d'investimento. Gli importi sono stimati e potrebbero cambiare in futuro.

### Andamento dei costi nel tempo

Investimento [€ 10.000]	Costi specifici dell'opzione di investimento		
Scenari	In caso di disinvestimento dopo 1 anno	In caso di disinvestimento dopo 2 anni	In caso di disinvestimento dopo 4 anni
<b>Costi totali</b>	€ 378,43	€ 653,74	€ 1.210,21
<b>Impatto sul rendimento (RIY) per anno</b>	3,78%	3,27%	3,01%

### Costi specifici dell'opzione di investimento

<b>Altri costi correnti</b>	2,75%
-----------------------------	-------

Periodo di detenzione raccomandato dell'opzione di investimento: 4 anni.

## Documento contenente le informazioni chiave - ALLEGATO

### Prodotto: CORE MULTIRAMO (TARIFFE UX14-15-16-17)

Di seguito vengono riportate le caratteristiche dell'opzione di investimento sottostante il prodotto in relazione a: obiettivi dell'investimento, Investitori di riferimento, indicatore di rischio, scenari di performance, costi totali, impatto annuale sul rendimento (RIY) nonché il periodo di detenzione raccomandato. L'opzione di investimento rappresenta la scelta di investire il 100% del capitale nella singola opzione.

#### Opzione di investimento: Epsilon Euro Bond

ISIN: LU0278427041

Combinazione Aviva di appartenenza: OBBLIGAZIONARI

Codice interno: 820

Data di realizzazione del documento: 28/01/2020

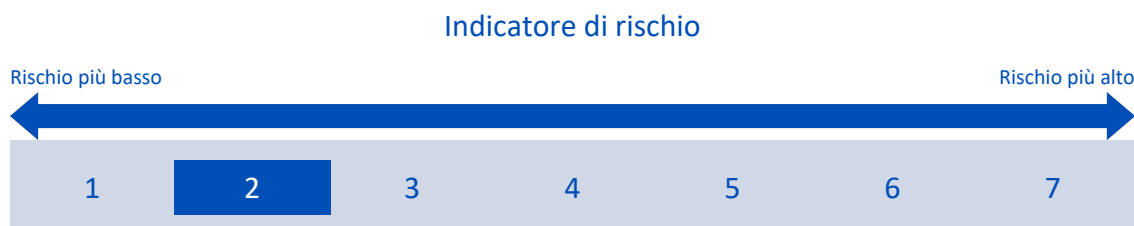
Emittente: Epsilon Fund

**State per acquistare un'opzione d'investimento che non è semplice e può essere di difficile comprensione.**

**Obiettivi dell'opzione di investimento:** L'OICR investirà principalmente in strumenti finanziari obbligazionari o correlati al debito di ogni tipo, compresi ad esempio obbligazioni e strumenti del mercato monetario. Il patrimonio potrà essere principalmente investito anche in depositi aperti presso istituti di credito. La parte restante del patrimonio netto potrà essere investita in altri strumenti, ad esempio, ma non solo, in altri OICR di ogni tipo e disponibilità liquide. La valuta di riferimento del portafoglio è l'Euro

**Investitori al dettaglio di riferimento dell'opzione di investimento:** il Fondo Esterno è rivolto ai clienti aventi una buona conoscenza e/o esperienza dei mercati finanziari e assicurativi e una bassa tolleranza al rischio finanziario, i quali intendono investire il proprio capitale nel medio periodo accettando i possibili rischi di perdita connessi all'investimento finanziario.

### Quali sono i rischi e qual è il potenziale rendimento?



**L'indicatore di rischio presuppone che l'opzione d'investimento sia mantenuta per 4 anni. Il rischio effettivo può variare in misura significativa in caso di disinvestimento in una fase iniziale e la somma rimborsata potrebbe essere minore. Può non essere possibile disinvestire anticipatamente. Potrebbe essere necessario sostenere notevoli costi supplementari per disinvestire anticipatamente.**

L'indicatore di rischio è un'indicazione orientativa del livello di rischio di questa opzione di investimento rispetto ad altre opzioni. Esso esprime la probabilità che il prodotto subisca perdite monetarie a causa di movimenti sul mercato o a causa della nostra incapacità di pagarvi quanto dovuto.

Abbiamo classificato questa opzione di investimento al livello 2 su 7 che corrisponde alla classe di rischio bassa. Ciò significa che le perdite potenziali dovute alla performance futura del prodotto sono classificate nel livello basso e che è molto improbabile che le cattive condizioni di mercato influenzino la capacità di Aviva S.p.A. di pagarvi quanto dovuto.

## Scenari di performance

Gli sviluppi futuri del mercato non possono essere previsti con precisione. Gli scenari qui riportati sono solo un'indicazione di alcuni dei possibili risultati basati sui rendimenti recenti. I rendimenti effettivi potrebbero essere inferiori.

Investimento [€ 10.000]	Possibile rimborso al netto dei costi (Rendimento medio annuo)		
Premio assicurativo [€ 0]	1 anno	2 anni	4 anni
<b>Scenari - Caso vita</b>			
<b>Scenario di stress</b>	€ 8.276,23 (-17,24%)	€ 8.499,56 (-7,81%)	€ 7.783,48 (-6,07%)
<b>Scenario sfavorevole</b>	€ 9.504,48 (-4,96%)	€ 9.377,98 (-3,16%)	€ 9.232,19 (-1,98%)
<b>Scenario moderato</b>	€ 9.951,51 (-0,48%)	€ 10.007,28 (0,04%)	€ 10.119,76 (0,30%)
<b>Scenario favorevole</b>	€ 10.415,83 (4,16%)	€ 10.674,87 (3,32%)	€ 11.088,34 (2,62%)
<b>Scenario - Caso morte</b>			
<b>In caso di decesso dell'Assicurato</b>	€ 10.201,54	€ 10.258,43	€ 10.373,15

Questa tabella mostra gli importi dei possibili rimborsi nei prossimi 4 anni, in scenari diversi, ipotizzando un investimento di 10.000 Euro.

Gli scenari presentati mostrano la possibile performance dell'investimento. Possono essere confrontati con gli scenari relativi ad altre opzioni di investimento/prodotti. Per la determinazione del possibile rimborso in caso di decesso dell'Assicurato è stata applicata la percentuale di maggiorazione più bassa.

Gli scenari presentati sono una stima della performance futura sulla base di prove relative alle variazioni passate del valore di questo investimento e non sono un indicatore esatto. Gli importi dei rimborsi varieranno a seconda della performance del mercato e del periodo di tempo per cui viene mantenuta l'opzione d'investimento/prodotto.

Lo scenario di stress indica quale potrebbe essere l'importo rimborsato in circostanze di mercato estreme e non tiene conto della situazione in cui non siamo in grado di pagarvi.

Le cifre riportate comprendono tutti i costi del prodotto in quanto tale, ma possono non comprendere tutti i costi da voi pagati al consulente o al distributore. Le cifre non tengono conto della vostra situazione fiscale personale, che può incidere anch'essa sull'importo del rimborso.

## Costi specifici dell'opzione di investimento

La diminuzione del rendimento (Reduction in Yield - RY) esprime l'impatto dei costi totali sostenuti sul possibile rendimento dell'investimento. I costi totali tengono conto dei costi una tantum, correnti e accessori. Gli importi qui riportati corrispondono ai costi cumulativi del prodotto in 3 periodi di detenzione differenti e comprendono le potenziali penali per uscita anticipata. Questi importi si basano sull'ipotesi che siano investiti Euro 10.000 nella presente opzione d'investimento. Gli importi sono stimati e potrebbero cambiare in futuro.

### Andamento dei costi nel tempo

Investimento [€ 10.000]	Costi specifici dell'opzione di investimento		
Scenari	In caso di disinvestimento dopo 1 anno	In caso di disinvestimento dopo 2 anni	In caso di disinvestimento dopo 4 anni
<b>Costi totali</b>	€ 351,55	€ 606,92	€ 1.145,18
<b>Impatto sul rendimento (RIY) per anno</b>	3,52%	2,99%	2,72%

### Costi specifici dell'opzione di investimento

<b>Altri costi correnti</b>	2,47%
-----------------------------	-------

**Periodo di detenzione raccomandato dell'opzione di investimento: 4 anni.**

## Documento contenente le informazioni chiave - ALLEGATO

### Prodotto: CORE MULTIRAMO (TARIFFE UX14-15-16-17)

Di seguito vengono riportate le caratteristiche dell'opzione di investimento sottostante il prodotto in relazione a: obiettivi dell'investimento, Investitori di riferimento, indicatore di rischio, scenari di performance, costi totali, impatto annuale sul rendimento (RIY) nonché il periodo di detenzione raccomandato. L'opzione di investimento rappresenta la scelta di investire il 100% del capitale nella singola opzione.

#### Opzione di investimento: Fidelity Acc. Asian Special Situations

ISIN: LU0413542167

Combinazione Aviva di appartenenza: AZIONARI

Codice interno: 399

Data di realizzazione del documento: 28/01/2020

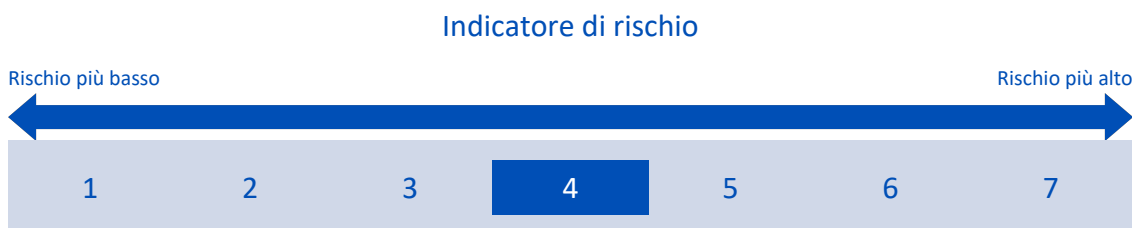
Emittente: Fidelity Funds

**State per acquistare un'opzione d'investimento che non è semplice e può essere di difficile comprensione.**

**Obiettivi dell'opzione di investimento:** L'OICR investe in via principale in azioni di società in situazioni speciali e di società di minori dimensioni in via di sviluppo in Asia, Giappone escluso. Fino al 25% del portafoglio può essere investito in titoli che abbiano natura diversa dalle azioni di società in situazioni speciali e di società di minori dimensioni in via di sviluppo. L'OICR può investire in misura residuale in azioni cinesi di classe A e B. La valuta di riferimento è il Dollaro USA.

**Investitori al dettaglio di riferimento dell'opzione di investimento:** il Fondo Esterno è rivolto ai clienti aventi una buona conoscenza e/o esperienza dei mercati finanziari e assicurativi e una media tolleranza al rischio finanziario, i quali intendono investire il proprio capitale nel medio periodo accettando i possibili rischi di perdita connessi all'investimento finanziario.

### Quali sono i rischi e qual è il potenziale rendimento?



**L'indicatore di rischio presuppone che l'opzione d'investimento sia mantenuta per 9 anni. Il rischio effettivo può variare in misura significativa in caso di disinvestimento in una fase iniziale e la somma rimborsata potrebbe essere minore. Può non essere possibile disinvestire anticipatamente. Potrebbe essere necessario sostenere notevoli costi supplementari per disinvestire anticipatamente.**

L'indicatore di rischio è un'indicazione orientativa del livello di rischio di questa opzione di investimento rispetto ad altre opzioni. Esso esprime la probabilità che il prodotto subisca perdite monetarie a causa di movimenti sul mercato o a causa della nostra incapacità di pagarvi quanto dovuto.

Abbiamo classificato questa opzione di investimento al livello 4 su 7 che corrisponde alla classe di rischio media. Ciò significa che le perdite potenziali dovute alla performance futura del prodotto sono classificate nel livello medio e che è molto improbabile che le cattive condizioni di mercato influenzino la capacità di Aviva S.p.A. di pagarvi quanto dovuto.

## Scenari di performance

Gli sviluppi futuri del mercato non possono essere previsti con precisione. Gli scenari qui riportati sono solo un'indicazione di alcuni dei possibili risultati basati sui rendimenti recenti. I rendimenti effettivi potrebbero essere inferiori.

Investimento [€ 10.000]	Possibile rimborso al netto dei costi (Rendimento medio annuo)		
Premio assicurativo [€ 0]	1 anno	5 anni	9 anni
<b>Scenari - Caso vita</b>			
<b>Scenario di stress</b>	€ 3.431,64 (-65,68%)	€ 3.438,33 (-19,23%)	€ 2.154,66 (-15,68%)
<b>Scenario sfavorevole</b>	€ 8.516,97 (-14,83%)	€ 8.387,27 (-3,46%)	€ 9.125,71 (-1,01%)
<b>Scenario moderato</b>	€ 10.529,11 (5,29%)	€ 13.456,00 (6,12%)	€ 17.192,67 (6,21%)
<b>Scenario favorevole</b>	€ 12.981,78 (29,82%)	€ 21.516,73 (16,56%)	€ 32.272,27 (13,90%)
<b>Scenario - Caso morte</b>			
<b>In caso di decesso dell'Assicurato</b>	€ 10.790,69	€ 13.776,12	€ 17.587,52

Questa tabella mostra gli importi dei possibili rimborsi nei prossimi 9 anni, in scenari diversi, ipotizzando un investimento di 10.000 Euro.

Gli scenari presentati mostrano la possibile performance dell'investimento. Possono essere confrontati con gli scenari relativi ad altre opzioni di investimento/prodotti. Per la determinazione del possibile rimborso in caso di decesso dell'Assicurato è stata applicata la percentuale di maggiorazione più bassa.

Gli scenari presentati sono una stima della performance futura sulla base di prove relative alle variazioni passate del valore di questo investimento e non sono un indicatore esatto. Gli importi dei rimborsi varieranno a seconda della performance del mercato e del periodo di tempo per cui viene mantenuta l'opzione d'investimento/prodotto.

Lo scenario di stress indica quale potrebbe essere l'importo rimborsato in circostanze di mercato estreme e non tiene conto della situazione in cui non siamo in grado di pagarvi.

Le cifre riportate comprendono tutti i costi del prodotto in quanto tale, ma possono non comprendere tutti i costi da voi pagati al consulente o al distributore. Le cifre non tengono conto della vostra situazione fiscale personale, che può incidere anch'essa sull'importo del rimborso.

## Costi specifici dell'opzione di investimento

La diminuzione del rendimento (Reduction in Yield - RY) esprime l'impatto dei costi totali sostenuti sul possibile rendimento dell'investimento. I costi totali tengono conto dei costi una tantum, correnti e accessori. Gli importi qui riportati corrispondono ai costi cumulativi del prodotto in 3 periodi di detenzione differenti e comprendono le potenziali penali per uscita anticipata. Questi importi si basano sull'ipotesi che siano investiti Euro 10.000 nella presente opzione d'investimento. Gli importi sono stimati e potrebbero cambiare in futuro.

### Andamento dei costi nel tempo

Investimento [€ 10.000]	Costi specifici dell'opzione di investimento		
Scenari	In caso di disinvestimento dopo 1 anno	In caso di disinvestimento dopo 5 anni	In caso di disinvestimento dopo 9 anni
<b>Costi totali</b>	€ 508,40	€ 2.877,46	€ 6.977,83
<b>Impatto sul rendimento (RIY) per anno</b>	5,08%	4,19%	4,10%

### Costi specifici dell'opzione di investimento

<b>Altri costi correnti</b>	4,00%
-----------------------------	-------

**Periodo di detenzione raccomandato dell'opzione di investimento: 9 anni.**

## Documento contenente le informazioni chiave - ALLEGATO

### Prodotto: CORE MULTIRAMO (TARIFFE UX14-15-16-17)

Di seguito vengono riportate le caratteristiche dell'opzione di investimento sottostante il prodotto in relazione a: obiettivi dell'investimento, Investitori di riferimento, indicatore di rischio, scenari di performance, costi totali, impatto annuale sul rendimento (RIY) nonché il periodo di detenzione raccomandato. L'opzione di investimento rappresenta la scelta di investire il 100% del capitale nella singola opzione.

#### Opzione di investimento: Fidelity America Fund

ISIN: LU0251127410

Combinazione Aviva di appartenenza: AZIONARI

Codice interno: 324

Data di realizzazione del documento: 28/01/2020

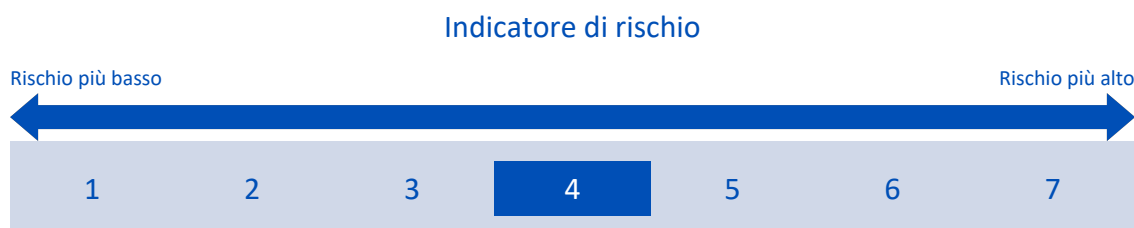
Emittente: Fidelity Funds

**State per acquistare un'opzione d'investimento che non è semplice e può essere di difficile comprensione.**

**Obiettivi dell'opzione di investimento:** L'investimento in via principale è in titoli azionari statunitensi. La valuta di riferimento è il Dollaro USA.

**Investitori al dettaglio di riferimento dell'opzione di investimento:** il Fondo Esterno è rivolto ai clienti aventi una buona conoscenza e/o esperienza dei mercati finanziari e assicurativi e una media tolleranza al rischio finanziario, i quali intendono investire il proprio capitale nel medio periodo accettando i possibili rischi di perdita connessi all'investimento finanziario.

### Quali sono i rischi e qual è il potenziale rendimento?



**L'indicatore di rischio presuppone che l'opzione d'investimento sia mantenuta per 9 anni. Il rischio effettivo può variare in misura significativa in caso di disinvestimento in una fase iniziale e la somma rimborsata potrebbe essere minore. Può non essere possibile disinvestire anticipatamente. Potrebbe essere necessario sostenere notevoli costi supplementari per disinvestire anticipatamente.**

L'indicatore di rischio è un'indicazione orientativa del livello di rischio di questa opzione di investimento rispetto ad altre opzioni. Esso esprime la probabilità che il prodotto subisca perdite monetarie a causa di movimenti sul mercato o a causa della nostra incapacità di pagarvi quanto dovuto.

Abbiamo classificato questa opzione di investimento al livello 4 su 7 che corrisponde alla classe di rischio media. Ciò significa che le perdite potenziali dovute alla performance futura del prodotto sono classificate nel livello medio e che è molto improbabile che le cattive condizioni di mercato influenzino la capacità di Aviva S.p.A. di pagarvi quanto dovuto.

## Scenari di performance

Gli sviluppi futuri del mercato non possono essere previsti con precisione. Gli scenari qui riportati sono solo un'indicazione di alcuni dei possibili risultati basati sui rendimenti recenti. I rendimenti effettivi potrebbero essere inferiori.

Investimento [€ 10.000]	Possibile rimborso al netto dei costi (Rendimento medio annuo)		
Premio assicurativo [€ 0]	1 anno	5 anni	9 anni
<b>Scenari - Caso vita</b>			
Scenario di stress	€ 3.971,82 (-60,28%)	€ 3.440,26 (-19,22%)	€ 2.155,53 (-15,68%)
Scenario sfavorevole	€ 8.308,30 (-16,92%)	€ 7.216,38 (-6,32%)	€ 6.895,62 (-4,05%)
Scenario moderato	€ 10.171,34 (1,71%)	€ 11.339,92 (2,55%)	€ 12.642,10 (2,64%)
Scenario favorevole	€ 12.435,48 (24,35%)	€ 17.783,28 (12,20%)	€ 23.116,67 (9,76%)
<b>Scenario - Caso morte</b>			
In caso di decesso dell'Assicurato	€ 10.425,77	€ 11.617,72	€ 12.945,94

Questa tabella mostra gli importi dei possibili rimborsi nei prossimi 9 anni, in scenari diversi, ipotizzando un investimento di 10.000 Euro.

Gli scenari presentati mostrano la possibile performance dell'investimento. Possono essere confrontati con gli scenari relativi ad altre opzioni di investimento/prodotti. Per la determinazione del possibile rimborso in caso di decesso dell'Assicurato è stata applicata la percentuale di maggiorazione più bassa.

Gli scenari presentati sono una stima della performance futura sulla base di prove relative alle variazioni passate del valore di questo investimento e non sono un indicatore esatto. Gli importi dei rimborsi varieranno a seconda della performance del mercato e del periodo di tempo per cui viene mantenuta l'opzione d'investimento/prodotto.

Lo scenario di stress indica quale potrebbe essere l'importo rimborsato in circostanze di mercato estreme e non tiene conto della situazione in cui non siamo in grado di pagarvi.

Le cifre riportate comprendono tutti i costi del prodotto in quanto tale, ma possono non comprendere tutti i costi da voi pagati al consulente o al distributore. Le cifre non tengono conto della vostra situazione fiscale personale, che può incidere anch'essa sull'importo del rimborso.

## Costi specifici dell'opzione di investimento

La diminuzione del rendimento (Reduction in Yield - RY) esprime l'impatto dei costi totali sostenuti sul possibile rendimento dell'investimento. I costi totali tengono conto dei costi una tantum, correnti e accessori. Gli importi qui riportati corrispondono ai costi cumulativi del prodotto in 3 periodi di detenzione differenti e comprendono le potenziali penali per uscita anticipata. Questi importi si basano sull'ipotesi che siano investiti Euro 10.000 nella presente opzione d'investimento. Gli importi sono stimati e potrebbero cambiare in futuro.

### Andamento dei costi nel tempo

Investimento [€ 10.000]	Costi specifici dell'opzione di investimento		
Scenari	In caso di disinvestimento dopo 1 anno	In caso di disinvestimento dopo 5 anni	In caso di disinvestimento dopo 9 anni
Costi totali	€ 494,46	€ 2.444,16	€ 5.171,93
Impatto sul rendimento (RIY) per anno	4,94%	4,08%	3,99%

### Costi specifici dell'opzione di investimento

Altri costi correnti	3,89%
----------------------	-------

Periodo di detenzione raccomandato dell'opzione di investimento: 9 anni.





## Scenari di performance

Gli sviluppi futuri del mercato non possono essere previsti con precisione. Gli scenari qui riportati sono solo un'indicazione di alcuni dei possibili risultati basati sui rendimenti recenti. I rendimenti effettivi potrebbero essere inferiori.

Investimento [€ 10.000]	Possibile rimborso al netto dei costi (Rendimento medio annuo)		
Premio assicurativo [€ 0]	1 anno	5 anni	9 anni
<b>Scenari - Caso vita</b>			
<b>Scenario di stress</b>	€ 3.278,91 (-67,21%)	€ 3.526,68 (-18,82%)	€ 2.255,44 (-15,25%)
<b>Scenario sfavorevole</b>	€ 8.099,10 (-19,01%)	€ 6.618,95 (-7,92%)	€ 5.991,60 (-5,53%)
<b>Scenario moderato</b>	€ 10.067,25 (0,67%)	€ 10.753,33 (1,46%)	€ 11.485,93 (1,55%)
<b>Scenario favorevole</b>	€ 12.479,07 (24,79%)	€ 17.406,64 (11,72%)	€ 21.921,31 (9,11%)
<b>Scenario - Caso morte</b>			
<b>In caso di decesso dell'Assicurato</b>	€ 10.319,60	€ 11.019,39	€ 11.766,64

Questa tabella mostra gli importi dei possibili rimborsi nei prossimi 9 anni, in scenari diversi, ipotizzando un investimento di 10.000 Euro.

Gli scenari presentati mostrano la possibile performance dell'investimento. Possono essere confrontati con gli scenari relativi ad altre opzioni di investimento/prodotti. Per la determinazione del possibile rimborso in caso di decesso dell'Assicurato è stata applicata la percentuale di maggiorazione più bassa.

Gli scenari presentati sono una stima della performance futura sulla base di prove relative alle variazioni passate del valore di questo investimento e non sono un indicatore esatto. Gli importi dei rimborsi varieranno a seconda della performance del mercato e del periodo di tempo per cui viene mantenuta l'opzione d'investimento/prodotto.

Lo scenario di stress indica quale potrebbe essere l'importo rimborsato in circostanze di mercato estreme e non tiene conto della situazione in cui non siamo in grado di pagarvi.

Le cifre riportate comprendono tutti i costi del prodotto in quanto tale, ma possono non comprendere tutti i costi da voi pagati al consulente o al distributore. Le cifre non tengono conto della vostra situazione fiscale personale, che può incidere anch'essa sull'importo del rimborso.

## Costi specifici dell'opzione di investimento

La diminuzione del rendimento (Reduction in Yield - RY) esprime l'impatto dei costi totali sostenuti sul possibile rendimento dell'investimento. I costi totali tengono conto dei costi una tantum, correnti e accessori. Gli importi qui riportati corrispondono ai costi cumulativi del prodotto in 3 periodi di detenzione differenti e comprendono le potenziali penali per uscita anticipata. Questi importi si basano sull'ipotesi che siano investiti Euro 10.000 nella presente opzione d'investimento. Gli importi sono stimati e potrebbero cambiare in futuro.

### Andamento dei costi nel tempo

Investimento [€ 10.000]	In caso di disinvestimento dopo 1 anno			In caso di disinvestimento dopo 5 anni			In caso di disinvestimento dopo 9 anni		
Scenari									
<b>Costi totali</b>	€ 562,69			€ 2.778,51			€ 5.740,02		
<b>Impatto sul rendimento (RIY) per anno</b>	5,63%			4,77%			4,68%		

### Costi specifici dell'opzione di investimento

<b>Altri costi correnti</b>	4,58%
-----------------------------	-------

**Periodo di detenzione raccomandato dell'opzione di investimento: 9 anni.**

## Documento contenente le informazioni chiave - ALLEGATO

### Prodotto: CORE MULTIRAMO (TARIFFE UX14-15-16-17)

Di seguito vengono riportate le caratteristiche dell'opzione di investimento sottostante il prodotto in relazione a: obiettivi dell'investimento, Investitori di riferimento, indicatore di rischio, scenari di performance, costi totali, impatto annuale sul rendimento (RIY) nonché il periodo di detenzione raccomandato. L'opzione di investimento rappresenta la scelta di investire il 100% del capitale nella singola opzione.

#### Opzione di investimento: Fidelity Italy

ISIN: LU0283901063

Combinazione Aviva di appartenenza: AZIONARI

Codice interno: 626

Data di realizzazione del documento: 28/01/2020

Emittente: Fidelity Funds

**State per acquistare un'opzione d'investimento che non è semplice e può essere di difficile comprensione.**

**Obiettivi dell'opzione di investimento:** L'OICR investirà almeno il 70% dei suoi attivi in azioni emesse da società non operanti nel settore immobiliare, residenti in Italia o in un altro Stato membro dell'Unione Europea, con una organizzazione permanente in Italia. Almeno il 30% di queste azioni, corrispondente al 21% degli attivi, saranno emesse da società non quotate all'indice FTSE MIB o altro indice equivalente. L'OICR non può investire più del 10% dei suoi attivi in strumenti finanziari emessi da, o stipulati con la stessa società, o con società appartenenti allo stesso gruppo né in depositi liquidi. La valuta di riferimento è l'Euro.

**Investitori al dettaglio di riferimento dell'opzione di investimento:** il Fondo Esterno è rivolto ai clienti aventi una buona conoscenza e/o esperienza dei mercati finanziari e assicurativi e una media tolleranza al rischio finanziario, i quali intendono investire il proprio capitale nel medio periodo accettando i possibili rischi di perdita connessi all'investimento finanziario.

### Quali sono i rischi e qual è il potenziale rendimento?

#### Indicatore di rischio



**L'indicatore di rischio presuppone che l'opzione d'investimento sia mantenuta per 9 anni. Il rischio effettivo può variare in misura significativa in caso di disinvestimento in una fase iniziale e la somma rimborsata potrebbe essere minore. Può non essere possibile disinvestire anticipatamente. Potrebbe essere necessario sostenere notevoli costi supplementari per disinvestire anticipatamente.**

L'indicatore di rischio è un'indicazione orientativa del livello di rischio di questa opzione di investimento rispetto ad altre opzioni. Esso esprime la probabilità che il prodotto subisca perdite monetarie a causa di movimenti sul mercato o a causa della nostra incapacità di pagarvi quanto dovuto.

Abbiamo classificato questa opzione di investimento al livello 4 su 7 che corrisponde alla classe di rischio media. Ciò significa che le perdite potenziali dovute alla performance futura del prodotto sono classificate nel livello medio e che è molto improbabile che le cattive condizioni di mercato influenzino la capacità di Aviva S.p.A. di pagarvi quanto dovuto.

## Scenari di performance

Gli sviluppi futuri del mercato non possono essere previsti con precisione. Gli scenari qui riportati sono solo un'indicazione di alcuni dei possibili risultati basati sui rendimenti recenti. I rendimenti effettivi potrebbero essere inferiori.

Investimento [€ 10.000]	Possibile rimborso al netto dei costi (Rendimento medio annuo)		
Premio assicurativo [€ 0]	1 anno	5 anni	9 anni
<b>Scenari - Caso vita</b>			
<b>Scenario di stress</b>	€ 2.621,41 (-73,79%)	€ 2.471,26 (-24,39%)	€ 1.335,07 (-20,05%)
<b>Scenario sfavorevole</b>	€ 7.805,64 (-21,94%)	€ 5.946,06 (-9,87%)	€ 5.083,30 (-7,24%)
<b>Scenario moderato</b>	€ 9.986,19 (-0,14%)	€ 10.293,10 (0,58%)	€ 10.609,40 (0,66%)
<b>Scenario favorevole</b>	€ 12.704,94 (27,05%)	€ 17.698,35 (12,10%)	€ 21.968,70 (9,14%)
<b>Scenario - Caso morte</b>			
<b>In caso di decesso dell'Assicurato</b>	€ 10.236,91	€ 10.549,96	€ 10.872,59

Questa tabella mostra gli importi dei possibili rimborsi nei prossimi 9 anni, in scenari diversi, ipotizzando un investimento di 10.000 Euro.

Gli scenari presentati mostrano la possibile performance dell'investimento. Possono essere confrontati con gli scenari relativi ad altre opzioni di investimento/prodotti. Per la determinazione del possibile rimborso in caso di decesso dell'Assicurato è stata applicata la percentuale di maggiorazione più bassa.

Gli scenari presentati sono una stima della performance futura sulla base di prove relative alle variazioni passate del valore di questo investimento e non sono un indicatore esatto. Gli importi dei rimborsi varieranno a seconda della performance del mercato e del periodo di tempo per cui viene mantenuta l'opzione d'investimento/prodotto.

Lo scenario di stress indica quale potrebbe essere l'importo rimborsato in circostanze di mercato estreme e non tiene conto della situazione in cui non siamo in grado di pagarvi.

Le cifre riportate comprendono tutti i costi del prodotto in quanto tale, ma possono non comprendere tutti i costi da voi pagati al consulente o al distributore. Le cifre non tengono conto della vostra situazione fiscale personale, che può incidere anch'essa sull'importo del rimborso.

## Costi specifici dell'opzione di investimento

La diminuzione del rendimento (Reduction in Yield - RY) esprime l'impatto dei costi totali sostenuti sul possibile rendimento dell'investimento. I costi totali tengono conto dei costi una tantum, correnti e accessori. Gli importi qui riportati corrispondono ai costi cumulativi del prodotto in 3 periodi di detenzione differenti e comprendono le potenziali penali per uscita anticipata. Questi importi si basano sull'ipotesi che siano investiti Euro 10.000 nella presente opzione d'investimento. Gli importi sono stimati e potrebbero cambiare in futuro.

### Andamento dei costi nel tempo

Investimento [€ 10.000]	Costi specifici dell'opzione di investimento		
Scenari	In caso di disinvestimento dopo 1 anno	In caso di disinvestimento dopo 5 anni	In caso di disinvestimento dopo 9 anni
<b>Costi totali</b>	€ 516,83	€ 2.408,76	€ 4.751,65
<b>Impatto sul rendimento (RIY) per anno</b>	5,17%	4,32%	4,23%

### Costi specifici dell'opzione di investimento

<b>Altri costi correnti</b>	4,12%
-----------------------------	-------

**Periodo di detenzione raccomandato dell'opzione di investimento: 9 anni.**

## Documento contenente le informazioni chiave - ALLEGATO

### Prodotto: CORE MULTIRAMO (TARIFFE UX14-15-16-17)

Di seguito vengono riportate le caratteristiche dell'opzione di investimento sottostante il prodotto in relazione a: obiettivi dell'investimento, Investitori di riferimento, indicatore di rischio, scenari di performance, costi totali, impatto annuale sul rendimento (RIY) nonché il periodo di detenzione raccomandato. L'opzione di investimento rappresenta la scelta di investire il 100% del capitale nella singola opzione.

#### Opzione di investimento: Fidelity Pacific

ISIN: LU0368678339

Combinazione Aviva di appartenenza: AZIONARI

Codice interno: 800

Data di realizzazione del documento: 28/01/2020

Emittente: Fidelity Funds

**State per acquistare un'opzione d'investimento che non è semplice e può essere di difficile comprensione.**

**Obiettivi dell'opzione di investimento:** L'OICR investe principalmente in titoli azionari di società che operano nella regione dell'Asia Pacifico. È prevista la possibilità di investire in azioni cinesi di classe A e B. La valuta di riferimento è il dollaro statunitense.

**Investitori al dettaglio di riferimento dell'opzione di investimento:** il Fondo Esterno è rivolto ai clienti aventi una buona conoscenza e/o esperienza dei mercati finanziari e assicurativi e una media tolleranza al rischio finanziario, i quali intendono investire il proprio capitale nel medio periodo accettando i possibili rischi di perdita connessi all'investimento finanziario.

### Quali sono i rischi e qual è il potenziale rendimento?



**L'indicatore di rischio presuppone che l'opzione d'investimento sia mantenuta per 9 anni. Il rischio effettivo può variare in misura significativa in caso di disinvestimento in una fase iniziale e la somma rimborsata potrebbe essere minore. Può non essere possibile disinvestire anticipatamente. Potrebbe essere necessario sostenere notevoli costi supplementari per disinvestire anticipatamente.**

L'indicatore di rischio è un'indicazione orientativa del livello di rischio di questa opzione di investimento rispetto ad altre opzioni. Esso esprime la probabilità che il prodotto subisca perdite monetarie a causa di movimenti sul mercato o a causa della nostra incapacità di pagarvi quanto dovuto.

Abbiamo classificato questa opzione di investimento al livello 4 su 7 che corrisponde alla classe di rischio media. Ciò significa che le perdite potenziali dovute alla performance futura del prodotto sono classificate nel livello medio e che è molto improbabile che le cattive condizioni di mercato influenzino la capacità di Aviva S.p.A. di pagarvi quanto dovuto.

## Scenari di performance

Gli sviluppi futuri del mercato non possono essere previsti con precisione. Gli scenari qui riportati sono solo un'indicazione di alcuni dei possibili risultati basati sui rendimenti recenti. I rendimenti effettivi potrebbero essere inferiori.

Investimento [€ 10.000]	Possibile rimborso al netto dei costi (Rendimento medio annuo)		
Premio assicurativo [€ 0]	1 anno	5 anni	9 anni
<b>Scenari - Caso vita</b>			
<b>Scenario di stress</b>	€ 2.991,60 (-70,08%)	€ 3.384,87 (-19,48%)	€ 2.104,78 (-15,90%)
<b>Scenario sfavorevole</b>	€ 8.367,52 (-16,32%)	€ 7.627,09 (-5,27%)	€ 7.672,16 (-2,90%)
<b>Scenario moderato</b>	€ 10.325,53 (3,26%)	€ 12.176,50 (4,02%)	€ 14.357,68 (4,10%)
<b>Scenario favorevole</b>	€ 12.682,78 (26,83%)	€ 19.336,26 (14,10%)	€ 26.713,04 (11,54%)
<b>Scenario - Caso morte</b>			
<b>In caso di decesso dell'Assicurato</b>	€ 10.583,04	€ 12.471,03	€ 14.695,83

Questa tabella mostra gli importi dei possibili rimborsi nei prossimi 9 anni, in scenari diversi, ipotizzando un investimento di 10.000 Euro.

Gli scenari presentati mostrano la possibile performance dell'investimento. Possono essere confrontati con gli scenari relativi ad altre opzioni di investimento/prodotti. Per la determinazione del possibile rimborso in caso di decesso dell'Assicurato è stata applicata la percentuale di maggiorazione più bassa.

Gli scenari presentati sono una stima della performance futura sulla base di prove relative alle variazioni passate del valore di questo investimento e non sono un indicatore esatto. Gli importi dei rimborsi varieranno a seconda della performance del mercato e del periodo di tempo per cui viene mantenuta l'opzione d'investimento/prodotto.

Lo scenario di stress indica quale potrebbe essere l'importo rimborsato in circostanze di mercato estreme e non tiene conto della situazione in cui non siamo in grado di pagarvi.

Le cifre riportate comprendono tutti i costi del prodotto in quanto tale, ma possono non comprendere tutti i costi da voi pagati al consulente o al distributore. Le cifre non tengono conto della vostra situazione fiscale personale, che può incidere anch'essa sull'importo del rimborso.

## Costi specifici dell'opzione di investimento

La diminuzione del rendimento (Reduction in Yield - RY) esprime l'impatto dei costi totali sostenuti sul possibile rendimento dell'investimento. I costi totali tengono conto dei costi una tantum, correnti e accessori. Gli importi qui riportati corrispondono ai costi cumulativi del prodotto in 3 periodi di detenzione differenti e comprendono le potenziali penali per uscita anticipata. Questi importi si basano sull'ipotesi che siano investiti Euro 10.000 nella presente opzione d'investimento. Gli importi sono stimati e potrebbero cambiare in futuro.

### Andamento dei costi nel tempo

Investimento [€ 10.000]	Costi specifici dell'opzione di investimento		
Scenari	In caso di disinvestimento dopo 1 anno	In caso di disinvestimento dopo 5 anni	In caso di disinvestimento dopo 9 anni
<b>Costi totali</b>	€ 508,23	€ 2.669,39	€ 5.986,19
<b>Impatto sul rendimento (RY) per anno</b>	5,08%	4,21%	4,11%

### Costi specifici dell'opzione di investimento

<b>Altri costi correnti</b>	4,01%
-----------------------------	-------

**Periodo di detenzione raccomandato dell'opzione di investimento: 9 anni.**

## Documento contenente le informazioni chiave - ALLEGATO

### Prodotto: CORE MULTIRAMO (TARIFFE UX14-15-16-17)

Di seguito vengono riportate le caratteristiche dell'opzione di investimento sottostante il prodotto in relazione a: obiettivi dell'investimento, Investitori di riferimento, indicatore di rischio, scenari di performance, costi totali, impatto annuale sul rendimento (RIY) nonché il periodo di detenzione raccomandato. L'opzione di investimento rappresenta la scelta di investire il 100% del capitale nella singola opzione.

#### Opzione di investimento: FvS Multi Asset Balanced

ISIN: LU1245470676

Combinazione Aviva di appartenenza: BILANCIATI

Codice interno: 851

Data di realizzazione del documento: 28/01/2020

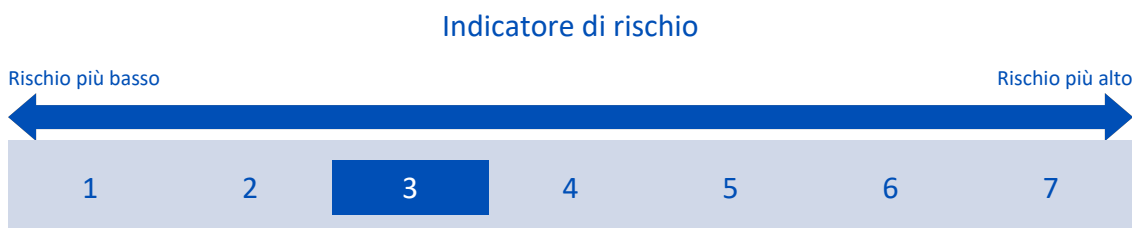
Emittente: Flossbach von Storch

**State per acquistare un'opzione d'investimento che non è semplice e può essere di difficile comprensione.**

**Obiettivi dell'opzione di investimento:** L'OICR investe prevalentemente in titoli azionari e obbligazionari, anche convertibili; in modo contenuto in strumenti del mercato monetario, certificati e altri prodotti strutturati. Inoltre è ammesso l'investimento indiretto in metalli preziosi. Almeno il 25% del portafoglio sarà costantemente investito in titoli azionari. La valuta di riferimento del portafoglio è l'Euro.

**Investitori al dettaglio di riferimento dell'opzione di investimento:** il Fondo Esterno è rivolto ai clienti aventi una buona conoscenza e/o esperienza dei mercati finanziari e assicurativi e una media tolleranza al rischio finanziario, i quali intendono investire il proprio capitale nel medio periodo accettando i possibili rischi di perdita connessi all'investimento finanziario.

### Quali sono i rischi e qual è il potenziale rendimento?



**L'indicatore di rischio presuppone che l'opzione d'investimento sia mantenuta per 7 anni. Il rischio effettivo può variare in misura significativa in caso di disinvestimento in una fase iniziale e la somma rimborsata potrebbe essere minore. Può non essere possibile disinvestire anticipatamente. Potrebbe essere necessario sostenere notevoli costi supplementari per disinvestire anticipatamente.**

L'indicatore di rischio è un'indicazione orientativa del livello di rischio di questa opzione di investimento rispetto ad altre opzioni. Esso esprime la probabilità che il prodotto subisca perdite monetarie a causa di movimenti sul mercato o a causa della nostra incapacità di pagarvi quanto dovuto.

Abbiamo classificato questa opzione di investimento al livello 3 su 7 che corrisponde alla classe di rischio medio-bassa. Ciò significa che le perdite potenziali dovute alla performance futura del prodotto sono classificate nel livello medio-basso e che è molto improbabile che le cattive condizioni di mercato influenzino la capacità di Aviva S.p.A. di pagarvi quanto dovuto.

## Scenari di performance

Gli sviluppi futuri del mercato non possono essere previsti con precisione. Gli scenari qui riportati sono solo un'indicazione di alcuni dei possibili risultati basati sui rendimenti recenti. I rendimenti effettivi potrebbero essere inferiori.

Investimento [€ 10.000]	Possibile rimborso al netto dei costi (Rendimento medio annuo)		
Premio assicurativo [€ 0]	1 anno	4 anni	7 anni
<b>Scenari - Caso vita</b>			
<b>Scenario di stress</b>	€ 6.521,11 (-34,79%)	€ 6.521,59 (-10,14%)	€ 5.409,47 (-8,40%)
<b>Scenario sfavorevole</b>	€ 9.398,65 (-6,01%)	€ 9.427,49 (-1,46%)	€ 9.724,02 (-0,40%)
<b>Scenario moderato</b>	€ 10.170,29 (1,70%)	€ 11.036,67 (2,50%)	€ 11.976,49 (2,61%)
<b>Scenario favorevole</b>	€ 10.998,33 (9,98%)	€ 12.911,30 (6,60%)	€ 14.739,19 (5,70%)
<b>Scenario - Caso morte</b>			
<b>In caso di decesso dell'Assicurato</b>	€ 10.424,70	€ 11.308,40	€ 12.267,02

Questa tabella mostra gli importi dei possibili rimborsi nei prossimi 7 anni, in scenari diversi, ipotizzando un investimento di 10.000 Euro.

Gli scenari presentati mostrano la possibile performance dell'investimento. Possono essere confrontati con gli scenari relativi ad altre opzioni di investimento/prodotti. Per la determinazione del possibile rimborso in caso di decesso dell'Assicurato è stata applicata la percentuale di maggiorazione più bassa.

Gli scenari presentati sono una stima della performance futura sulla base di prove relative alle variazioni passate del valore di questo investimento e non sono un indicatore esatto. Gli importi dei rimborsi varieranno a seconda della performance del mercato e del periodo di tempo per cui viene mantenuta l'opzione d'investimento/prodotto.

Lo scenario di stress indica quale potrebbe essere l'importo rimborsato in circostanze di mercato estreme e non tiene conto della situazione in cui non siamo in grado di pagarvi.

Le cifre riportate comprendono tutti i costi del prodotto in quanto tale, ma possono non comprendere tutti i costi da voi pagati al consulente o al distributore. Le cifre non tengono conto della vostra situazione fiscale personale, che può incidere anch'essa sull'importo del rimborso.

## Costi specifici dell'opzione di investimento

La diminuzione del rendimento (Reduction in Yield - RY) esprime l'impatto dei costi totali sostenuti sul possibile rendimento dell'investimento. I costi totali tengono conto dei costi una tantum, correnti e accessori. Gli importi qui riportati corrispondono ai costi cumulativi del prodotto in 3 periodi di detenzione differenti e comprendono le potenziali penali per uscita anticipata. Questi importi si basano sull'ipotesi che siano investiti Euro 10.000 nella presente opzione d'investimento. Gli importi sono stimati e potrebbero cambiare in futuro.

### Andamento dei costi nel tempo

Investimento [€ 10.000]	In caso di disinvestimento dopo 1 anno			In caso di disinvestimento dopo 4 anni			In caso di disinvestimento dopo 7 anni		
Scenari									
<b>Costi totali</b>	€ 468,85			€ 1.768,67			€ 3.436,09		
<b>Impatto sul rendimento (RIY) per anno</b>	4,69%			3,88%			3,76%		

### Costi specifici dell'opzione di investimento

<b>Altri costi correnti</b>	3,63%
-----------------------------	-------

**Periodo di detenzione raccomandato dell'opzione di investimento: 7 anni.**

## Documento contenente le informazioni chiave - ALLEGATO

### Prodotto: CORE MULTIRAMO (TARIFFE UX14-15-16-17)

Di seguito vengono riportate le caratteristiche dell'opzione di investimento sottostante il prodotto in relazione a: obiettivi dell'investimento, Investitori di riferimento, indicatore di rischio, scenari di performance, costi totali, impatto annuale sul rendimento (RIY) nonché il periodo di detenzione raccomandato. L'opzione di investimento rappresenta la scelta di investire il 100% del capitale nella singola opzione.

#### Opzione di investimento: GS Emerging Markets Core Equity

ISIN: LU0313355587

Combinazione Aviva di appartenenza: AZIONARI

Codice interno: 881

Data di realizzazione del documento: 28/01/2020

Emittente: Goldman Sachs Funds

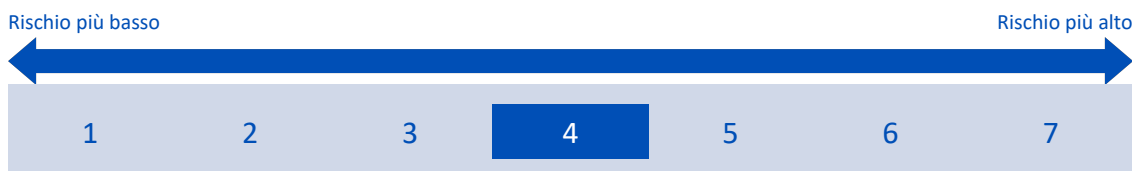
**State per acquistare un'opzione d'investimento che non è semplice e può essere di difficile comprensione.**

**Obiettivi dell'opzione di investimento:** Investimenti prevalenti in titoli di società dei paesi emergenti. L'OICR investe almeno due terzi del proprio patrimonio (liquidità ed equivalenti liquidi esclusi) in azioni e/o valori mobiliari di tipo azionario, incluse azioni ordinarie, azioni privilegiate, warrant ed altri diritti di acquisire azioni e non più di un terzo del proprio patrimonio in titoli convertibili, obbligazioni (con o senza warrant), strumenti del mercato monetario ed OICR non di tipo azionario. È consentito un investimento residuale in altri OICR, compresi fondi emessi dalla stessa SGR. La valuta di riferimento dell'OICR è il Dollaro Statunitense.

**Investitori al dettaglio di riferimento dell'opzione di investimento:** il Fondo Esterno è rivolto ai clienti aventi una buona conoscenza e/o esperienza dei mercati finanziari e assicurativi e una media tolleranza al rischio finanziario, i quali intendono investire il proprio capitale nel medio periodo accettando i possibili rischi di perdita connessi all'investimento finanziario.

### Quali sono i rischi e qual è il potenziale rendimento?

#### Indicatore di rischio



**L'indicatore di rischio presuppone che l'opzione d'investimento sia mantenuta per 9 anni. Il rischio effettivo può variare in misura significativa in caso di disinvestimento in una fase iniziale e la somma rimborsata potrebbe essere minore. Può non essere possibile disinvestire anticipatamente. Potrebbe essere necessario sostenere notevoli costi supplementari per disinvestire anticipatamente.**

L'indicatore di rischio è un'indicazione orientativa del livello di rischio di questa opzione di investimento rispetto ad altre opzioni. Esso esprime la probabilità che il prodotto subisca perdite monetarie a causa di movimenti sul mercato o a causa della nostra incapacità di pagarvi quanto dovuto.

Abbiamo classificato questa opzione di investimento al livello 4 su 7 che corrisponde alla classe di rischio media. Ciò significa che le perdite potenziali dovute alla performance futura del prodotto sono classificate nel livello medio e che è molto improbabile che le cattive condizioni di mercato influenzino la capacità di Aviva S.p.A. di pagarvi quanto dovuto.

**Attenzione al rischio cambio.** L'OICR effettua pagamenti in una valuta straniera, quindi il rendimento finale che otterrete dipenderà dal tasso di cambio tra tale valuta e l'euro.



## Scenari di performance

Gli sviluppi futuri del mercato non possono essere previsti con precisione. Gli scenari qui riportati sono solo un'indicazione di alcuni dei possibili risultati basati sui rendimenti recenti. I rendimenti effettivi potrebbero essere inferiori.

Investimento [€ 10.000]	Possibile rimborso al netto dei costi (Rendimento medio annuo)		
Premio assicurativo [€ 0]	1 anno	5 anni	9 anni
<b>Scenari - Caso vita</b>			
Scenario di stress	€ 3.914,02 (-60,86%)	€ 3.536,80 (-18,77%)	€ 2.245,65 (-15,29%)
Scenario sfavorevole	€ 8.338,51 (-16,61%)	€ 7.503,77 (-5,58%)	€ 7.454,05 (-3,21%)
Scenario moderato	€ 10.288,24 (2,88%)	€ 11.988,26 (3,69%)	€ 13.967,83 (3,78%)
Scenario favorevole	€ 12.661,06 (26,61%)	€ 19.089,77 (13,80%)	€ 26.073,95 (11,24%)
<b>Scenario - Caso morte</b>			
In caso di decesso dell'Assicurato	€ 10.545,01	€ 12.279,03	€ 14.298,19

Questa tabella mostra gli importi dei possibili rimborsi nei prossimi 9 anni, in scenari diversi, ipotizzando un investimento di 10.000 Euro.

Gli scenari presentati mostrano la possibile performance dell'investimento. Possono essere confrontati con gli scenari relativi ad altre opzioni di investimento/prodotti. Per la determinazione del possibile rimborso in caso di decesso dell'Assicurato è stata applicata la percentuale di maggiorazione più bassa.

Gli scenari presentati sono una stima della performance futura sulla base di prove relative alle variazioni passate del valore di questo investimento e non sono un indicatore esatto. Gli importi dei rimborsi varieranno a seconda della performance del mercato e del periodo di tempo per cui viene mantenuta l'opzione d'investimento/prodotto.

Lo scenario di stress indica quale potrebbe essere l'importo rimborsato in circostanze di mercato estreme e non tiene conto della situazione in cui non siamo in grado di pagarvi.

Le cifre riportate comprendono tutti i costi del prodotto in quanto tale, ma possono non comprendere tutti i costi da voi pagati al consulente o al distributore. Le cifre non tengono conto della vostra situazione fiscale personale, che può incidere anch'essa sull'importo del rimborso.

## Costi specifici dell'opzione di investimento

La diminuzione del rendimento (Reduction in Yield - RY) esprime l'impatto dei costi totali sostenuti sul possibile rendimento dell'investimento. I costi totali tengono conto dei costi una tantum, correnti e accessori. Gli importi qui riportati corrispondono ai costi cumulativi del prodotto in 3 periodi di detenzione differenti e comprendono le potenziali penali per uscita anticipata. Questi importi si basano sull'ipotesi che siano investiti Euro 10.000 nella presente opzione d'investimento. Gli importi sono stimati e potrebbero cambiare in futuro.

### Andamento dei costi nel tempo

Investimento [€ 10.000]	Costi specifici dell'opzione di investimento		
Scenari	In caso di disinvestimento dopo 1 anno	In caso di disinvestimento dopo 5 anni	In caso di disinvestimento dopo 9 anni
Costi totali	€ 460,28	€ 2.317,48	€ 5.072,39
Impatto sul rendimento (RIY) per anno	4,60%	3,73%	3,63%

### Costi specifici dell'opzione di investimento

Altri costi correnti	3,54%
----------------------	-------

Periodo di detenzione raccomandato dell'opzione di investimento: 9 anni.



## Scenari di performance

Gli sviluppi futuri del mercato non possono essere previsti con precisione. Gli scenari qui riportati sono solo un'indicazione di alcuni dei possibili risultati basati sui rendimenti recenti. I rendimenti effettivi potrebbero essere inferiori.

Investimento [€ 10.000]	Possibile rimborso al netto dei costi (Rendimento medio annuo)		
Premio assicurativo [€ 0]	1 anno	5 anni	9 anni
<b>Scenari - Caso vita</b>			
<b>Scenario di stress</b>	€ 3.329,76 (-66,70%)	€ 3.439,92 (-19,22%)	€ 2.155,36 (-15,68%)
<b>Scenario sfavorevole</b>	€ 8.508,60 (-14,91%)	€ 8.123,67 (-4,07%)	€ 8.530,68 (-1,75%)
<b>Scenario moderato</b>	€ 10.420,57 (4,21%)	€ 12.757,91 (4,99%)	€ 15.617,01 (5,08%)
<b>Scenario favorevole</b>	€ 12.712,43 (27,12%)	€ 19.945,62 (14,81%)	€ 28.450,08 (12,32%)
<b>Scenario - Caso morte</b>			
<b>In caso di decesso dell'Assicurato</b>	€ 10.679,98	€ 13.064,07	€ 15.980,35

Questa tabella mostra gli importi dei possibili rimborsi nei prossimi 9 anni, in scenari diversi, ipotizzando un investimento di 10.000 Euro.

Gli scenari presentati mostrano la possibile performance dell'investimento. Possono essere confrontati con gli scenari relativi ad altre opzioni di investimento/prodotti. Per la determinazione del possibile rimborso in caso di decesso dell'Assicurato è stata applicata la percentuale di maggiorazione più bassa.

Gli scenari presentati sono una stima della performance futura sulla base di prove relative alle variazioni passate del valore di questo investimento e non sono un indicatore esatto. Gli importi dei rimborsi varieranno a seconda della performance del mercato e del periodo di tempo per cui viene mantenuta l'opzione d'investimento/prodotto.

Lo scenario di stress indica quale potrebbe essere l'importo rimborsato in circostanze di mercato estreme e non tiene conto della situazione in cui non siamo in grado di pagarvi.

Le cifre riportate comprendono tutti i costi del prodotto in quanto tale, ma possono non comprendere tutti i costi da voi pagati al consulente o al distributore. Le cifre non tengono conto della vostra situazione fiscale personale, che può incidere anch'essa sull'importo del rimborso.

## Costi specifici dell'opzione di investimento

La diminuzione del rendimento (Reduction in Yield - RY) esprime l'impatto dei costi totali sostenuti sul possibile rendimento dell'investimento. I costi totali tengono conto dei costi una tantum, correnti e accessori. Gli importi qui riportati corrispondono ai costi cumulativi del prodotto in 3 periodi di detenzione differenti e comprendono le potenziali penali per uscita anticipata. Questi importi si basano sull'ipotesi che siano investiti Euro 10.000 nella presente opzione d'investimento. Gli importi sono stimati e potrebbero cambiare in futuro.

### Andamento dei costi nel tempo

Investimento [€ 10.000]	Costi specifici dell'opzione di investimento		
Scenari	In caso di disinvestimento dopo 1 anno	In caso di disinvestimento dopo 5 anni	In caso di disinvestimento dopo 9 anni
<b>Costi totali</b>	€ 455,34	€ 2.391,59	€ 5.485,34
<b>Impatto sul rendimento (RIY) per anno</b>	4,55%	3,67%	3,57%

### Costi specifici dell'opzione di investimento

<b>Altri costi correnti</b>	3,48%
-----------------------------	-------

**Periodo di detenzione raccomandato dell'opzione di investimento: 9 anni.**

## Documento contenente le informazioni chiave - ALLEGATO

### Prodotto: CORE MULTIRAMO (TARIFFE UX14-15-16-17)

Di seguito vengono riportate le caratteristiche dell'opzione di investimento sottostante il prodotto in relazione a: obiettivi dell'investimento, Investitori di riferimento, indicatore di rischio, scenari di performance, costi totali, impatto annuale sul rendimento (RIY) nonché il periodo di detenzione raccomandato. L'opzione di investimento rappresenta la scelta di investire il 100% del capitale nella singola opzione.

#### Opzione di investimento: GS Global Credit Portfolio

ISIN: LU0413444745

Combinazione Aviva di appartenenza: OBBLIGAZIONARI

Codice interno: 845

Data di realizzazione del documento: 28/01/2020

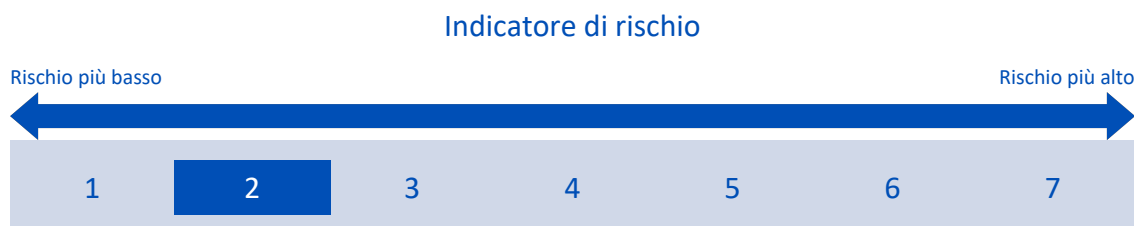
Emittente: Goldman Sachs Funds

**State per acquistare un'opzione d'investimento che non è semplice e può essere di difficile comprensione.**

**Obiettivi dell'opzione di investimento:** L'OICR investirà prevalentemente in obbligazioni di qualità Investment grade (o equivalente) emesse da società di qualsiasi parte del mondo. L'OICR non investirà più di un terzo delle sue attività in altri titoli e strumenti. Inoltre esso non investirà più del 25% in titoli convertibili; l'OICR può detenere limitate partecipazioni in azioni e strumenti analoghi. Esso può anche investire in obbligazioni emesse da enti governativi. La valuta di riferimento dell'OICR è il Dollaro Statunitense.

**Investitori al dettaglio di riferimento dell'opzione di investimento:** il Fondo Esterno è rivolto ai clienti aventi una buona conoscenza e/o esperienza dei mercati finanziari e assicurativi e una bassa tolleranza al rischio finanziario, i quali intendono investire il proprio capitale nel medio periodo accettando i possibili rischi di perdita connessi all'investimento finanziario.

### Quali sono i rischi e qual è il potenziale rendimento?



**L'indicatore di rischio presuppone che l'opzione d'investimento sia mantenuta per 4 anni. Il rischio effettivo può variare in misura significativa in caso di disinvestimento in una fase iniziale e la somma rimborsata potrebbe essere minore. Può non essere possibile disinvestire anticipatamente. Potrebbe essere necessario sostenere notevoli costi supplementari per disinvestire anticipatamente.**

L'indicatore di rischio è un'indicazione orientativa del livello di rischio di questa opzione di investimento rispetto ad altre opzioni. Esso esprime la probabilità che il prodotto subisca perdite monetarie a causa di movimenti sul mercato o a causa della nostra incapacità di pagarvi quanto dovuto.

Abbiamo classificato questa opzione di investimento al livello 2 su 7 che corrisponde alla classe di rischio bassa. Ciò significa che le perdite potenziali dovute alla performance futura del prodotto sono classificate nel livello basso e che è molto improbabile che le cattive condizioni di mercato influenzino la capacità di Aviva S.p.A. di pagarvi quanto dovuto.

## Scenari di performance

Gli sviluppi futuri del mercato non possono essere previsti con precisione. Gli scenari qui riportati sono solo un'indicazione di alcuni dei possibili risultati basati sui rendimenti recenti. I rendimenti effettivi potrebbero essere inferiori.

Investimento [€ 10.000]	Possibile rimborso al netto dei costi (Rendimento medio annuo)		
Premio assicurativo [€ 0]	1 anno	2 anni	4 anni
<b>Scenari - Caso vita</b>			
<b>Scenario di stress</b>	€ 8.768,61 (-12,31%)	€ 8.785,92 (-6,27%)	€ 8.225,99 (-4,76%)
<b>Scenario sfavorevole</b>	€ 9.551,18 (-4,49%)	€ 9.434,47 (-2,87%)	€ 9.293,60 (-1,81%)
<b>Scenario moderato</b>	€ 9.935,50 (-0,64%)	€ 9.975,27 (-0,12%)	€ 10.055,28 (0,14%)
<b>Scenario favorevole</b>	€ 10.332,15 (3,32%)	€ 10.543,77 (2,68%)	€ 10.875,82 (2,12%)
<b>Scenario - Caso morte</b>			
<b>In caso di decesso dell'Assicurato</b>	€ 10.185,21	€ 10.225,77	€ 10.307,38

Questa tabella mostra gli importi dei possibili rimborsi nei prossimi 4 anni, in scenari diversi, ipotizzando un investimento di 10.000 Euro.

Gli scenari presentati mostrano la possibile performance dell'investimento. Possono essere confrontati con gli scenari relativi ad altre opzioni di investimento/prodotti. Per la determinazione del possibile rimborso in caso di decesso dell'Assicurato è stata applicata la percentuale di maggiorazione più bassa.

Gli scenari presentati sono una stima della performance futura sulla base di prove relative alle variazioni passate del valore di questo investimento e non sono un indicatore esatto. Gli importi dei rimborsi varieranno a seconda della performance del mercato e del periodo di tempo per cui viene mantenuta l'opzione d'investimento/prodotto.

Lo scenario di stress indica quale potrebbe essere l'importo rimborsato in circostanze di mercato estreme e non tiene conto della situazione in cui non siamo in grado di pagarvi.

Le cifre riportate comprendono tutti i costi del prodotto in quanto tale, ma possono non comprendere tutti i costi da voi pagati al consulente o al distributore. Le cifre non tengono conto della vostra situazione fiscale personale, che può incidere anch'essa sull'importo del rimborso.

## Costi specifici dell'opzione di investimento

La diminuzione del rendimento (Reduction in Yield - RY) esprime l'impatto dei costi totali sostenuti sul possibile rendimento dell'investimento. I costi totali tengono conto dei costi una tantum, correnti e accessori. Gli importi qui riportati corrispondono ai costi cumulativi del prodotto in 3 periodi di detenzione differenti e comprendono le potenziali penali per uscita anticipata. Questi importi si basano sull'ipotesi che siano investiti Euro 10.000 nella presente opzione d'investimento. Gli importi sono stimati e potrebbero cambiare in futuro.

### Andamento dei costi nel tempo

Investimento [€ 10.000]	Costi specifici dell'opzione di investimento		
Scenari	In caso di disinvestimento dopo 1 anno	In caso di disinvestimento dopo 2 anni	In caso di disinvestimento dopo 4 anni
<b>Costi totali</b>	€ 382,63	€ 670,17	€ 1.276,26
<b>Impatto sul rendimento (RIY) per anno</b>	3,83%	3,30%	3,04%

### Costi specifici dell'opzione di investimento

<b>Altri costi correnti</b>	2,78%
-----------------------------	-------

Periodo di detenzione raccomandato dell'opzione di investimento: 4 anni.



## Scenari di performance

Gli sviluppi futuri del mercato non possono essere previsti con precisione. Gli scenari qui riportati sono solo un'indicazione di alcuni dei possibili risultati basati sui rendimenti recenti. I rendimenti effettivi potrebbero essere inferiori.

Investimento [€ 10.000]	Possibile rimborso al netto dei costi (Rendimento medio annuo)		
Premio assicurativo [€ 0]	1 anno	2 anni	4 anni
<b>Scenari - Caso vita</b>			
<b>Scenario di stress</b>	€ 8.839,90 (-11,60%)	€ 8.921,21 (-5,55%)	€ 8.394,13 (-4,28%)
<b>Scenario sfavorevole</b>	€ 9.568,56 (-4,31%)	€ 9.416,33 (-2,96%)	€ 9.185,36 (-2,10%)
<b>Scenario moderato</b>	€ 9.859,62 (-1,40%)	€ 9.823,43 (-0,89%)	€ 9.751,45 (-0,63%)
<b>Scenario favorevole</b>	€ 10.156,32 (1,56%)	€ 10.244,84 (1,22%)	€ 10.349,01 (0,86%)
<b>Scenario - Caso morte</b>			
<b>In caso di decesso dell'Assicurato</b>	€ 10.107,81	€ 10.070,90	€ 9.997,47

Questa tabella mostra gli importi dei possibili rimborsi nei prossimi 4 anni, in scenari diversi, ipotizzando un investimento di 10.000 Euro.

Gli scenari presentati mostrano la possibile performance dell'investimento. Possono essere confrontati con gli scenari relativi ad altre opzioni di investimento/prodotti. Per la determinazione del possibile rimborso in caso di decesso dell'Assicurato è stata applicata la percentuale di maggiorazione più bassa.

Gli scenari presentati sono una stima della performance futura sulla base di prove relative alle variazioni passate del valore di questo investimento e non sono un indicatore esatto. Gli importi dei rimborsi varieranno a seconda della performance del mercato e del periodo di tempo per cui viene mantenuta l'opzione d'investimento/prodotto.

Lo scenario di stress indica quale potrebbe essere l'importo rimborsato in circostanze di mercato estreme e non tiene conto della situazione in cui non siamo in grado di pagarvi.

Le cifre riportate comprendono tutti i costi del prodotto in quanto tale, ma possono non comprendere tutti i costi da voi pagati al consulente o al distributore. Le cifre non tengono conto della vostra situazione fiscale personale, che può incidere anch'essa sull'importo del rimborso.

## Costi specifici dell'opzione di investimento

La diminuzione del rendimento (Reduction in Yield - RY) esprime l'impatto dei costi totali sostenuti sul possibile rendimento dell'investimento. I costi totali tengono conto dei costi una tantum, correnti e accessori. Gli importi qui riportati corrispondono ai costi cumulativi del prodotto in 3 periodi di detenzione differenti e comprendono le potenziali penali per uscita anticipata. Questi importi si basano sull'ipotesi che siano investiti Euro 10.000 nella presente opzione d'investimento. Gli importi sono stimati e potrebbero cambiare in futuro.

### Andamento dei costi nel tempo

Investimento [€ 10.000]	Costi specifici dell'opzione di investimento		
Scenari	In caso di disinvestimento dopo 1 anno	In caso di disinvestimento dopo 2 anni	In caso di disinvestimento dopo 4 anni
<b>Costi totali</b>	€ 374,77	€ 649,87	€ 1.216,53
<b>Impatto sul rendimento (RIY) per anno</b>	3,75%	3,23%	2,96%

### Costi specifici dell'opzione di investimento

<b>Altri costi correnti</b>	2,71%
-----------------------------	-------

Periodo di detenzione raccomandato dell'opzione di investimento: 4 anni.





## Scenari di performance

Gli sviluppi futuri del mercato non possono essere previsti con precisione. Gli scenari qui riportati sono solo un'indicazione di alcuni dei possibili risultati basati sui rendimenti recenti. I rendimenti effettivi potrebbero essere inferiori.

Investimento [€ 10.000]	Possibile rimborso al netto dei costi (Rendimento medio annuo)		
Premio assicurativo [€ 0]	1 anno	3 anni	5 anni
<b>Scenari - Caso vita</b>			
<b>Scenario di stress</b>	€ 6.622,89 (-33,77%)	€ 6.364,91 (-13,98%)	€ 5.458,52 (-11,40%)
<b>Scenario sfavorevole</b>	€ 9.199,20 (-8,01%)	€ 9.235,88 (-2,61%)	€ 9.526,01 (-0,97%)
<b>Scenario moderato</b>	€ 10.354,06 (3,54%)	€ 11.333,79 (4,26%)	€ 12.405,78 (4,41%)
<b>Scenario favorevole</b>	€ 11.648,15 (16,48%)	€ 13.899,75 (11,60%)	€ 16.144,70 (10,05%)
<b>Scenario - Caso morte</b>			
<b>In caso di decesso dell'Assicurato</b>	€ 10.612,14	€ 11.611,47	€ 12.704,89

Questa tabella mostra gli importi dei possibili rimborsi nei prossimi 5 anni, in scenari diversi, ipotizzando un investimento di 10.000 Euro.

Gli scenari presentati mostrano la possibile performance dell'investimento. Possono essere confrontati con gli scenari relativi ad altre opzioni di investimento/prodotti. Per la determinazione del possibile rimborso in caso di decesso dell'Assicurato è stata applicata la percentuale di maggiorazione più bassa.

Gli scenari presentati sono una stima della performance futura sulla base di prove relative alle variazioni passate del valore di questo investimento e non sono un indicatore esatto. Gli importi dei rimborsi varieranno a seconda della performance del mercato e del periodo di tempo per cui viene mantenuta l'opzione d'investimento/prodotto.

Lo scenario di stress indica quale potrebbe essere l'importo rimborsato in circostanze di mercato estreme e non tiene conto della situazione in cui non siamo in grado di pagarvi.

Le cifre riportate comprendono tutti i costi del prodotto in quanto tale, ma possono non comprendere tutti i costi da voi pagati al consulente o al distributore. Le cifre non tengono conto della vostra situazione fiscale personale, che può incidere anch'essa sull'importo del rimborso.

## Costi specifici dell'opzione di investimento

La diminuzione del rendimento (Reduction in Yield - RY) esprime l'impatto dei costi totali sostenuti sul possibile rendimento dell'investimento. I costi totali tengono conto dei costi una tantum, correnti e accessori. Gli importi qui riportati corrispondono ai costi cumulativi del prodotto in 3 periodi di detenzione differenti e comprendono le potenziali penali per uscita anticipata. Questi importi si basano sull'ipotesi che siano investiti Euro 10.000 nella presente opzione d'investimento. Gli importi sono stimati e potrebbero cambiare in futuro.

### Andamento dei costi nel tempo

Investimento [€ 10.000]	Costi specifici dell'opzione di investimento		
Scenari	In caso di disinvestimento dopo 1 anno	In caso di disinvestimento dopo 3 anni	In caso di disinvestimento dopo 5 anni
<b>Costi totali</b>	€ 386,76	€ 1.054,23	€ 1.882,05
<b>Impatto sul rendimento (RIY) per anno</b>	3,87%	3,14%	2,99%

### Costi specifici dell'opzione di investimento

<b>Altri costi correnti</b>	2,80%
-----------------------------	-------

**Periodo di detenzione raccomandato dell'opzione di investimento: 5 anni.**



## Scenari di performance

Gli sviluppi futuri del mercato non possono essere previsti con precisione. Gli scenari qui riportati sono solo un'indicazione di alcuni dei possibili risultati basati sui rendimenti recenti. I rendimenti effettivi potrebbero essere inferiori.

Investimento [€ 10.000]	Possibile rimborso al netto dei costi (Rendimento medio annuo)		
Premio assicurativo [€ 0]	1 anno	4 anni	7 anni
<b>Scenari - Caso vita</b>			
<b>Scenario di stress</b>	€ 7.284,66 (-27,15%)	€ 6.953,36 (-8,68%)	€ 5.901,81 (-7,26%)
<b>Scenario sfavorevole</b>	€ 9.109,77 (-8,90%)	€ 8.237,37 (-4,73%)	€ 7.646,25 (-3,76%)
<b>Scenario moderato</b>	€ 9.806,42 (-1,94%)	€ 9.548,80 (-1,15%)	€ 9.297,92 (-1,03%)
<b>Scenario favorevole</b>	€ 10.560,19 (5,60%)	€ 11.072,10 (2,58%)	€ 11.308,48 (1,77%)
<b>Scenario - Caso morte</b>			
<b>In caso di decesso dell'Assicurato</b>	€ 10.053,55	€ 9.790,78	€ 9.534,88

Questa tabella mostra gli importi dei possibili rimborsi nei prossimi 7 anni, in scenari diversi, ipotizzando un investimento di 10.000 Euro.

Gli scenari presentati mostrano la possibile performance dell'investimento. Possono essere confrontati con gli scenari relativi ad altre opzioni di investimento/prodotti. Per la determinazione del possibile rimborso in caso di decesso dell'Assicurato è stata applicata la percentuale di maggiorazione più bassa.

Gli scenari presentati sono una stima della performance futura sulla base di prove relative alle variazioni passate del valore di questo investimento e non sono un indicatore esatto. Gli importi dei rimborsi varieranno a seconda della performance del mercato e del periodo di tempo per cui viene mantenuta l'opzione d'investimento/prodotto.

Lo scenario di stress indica quale potrebbe essere l'importo rimborsato in circostanze di mercato estreme e non tiene conto della situazione in cui non siamo in grado di pagarvi.

Le cifre riportate comprendono tutti i costi del prodotto in quanto tale, ma possono non comprendere tutti i costi da voi pagati al consulente o al distributore. Le cifre non tengono conto della vostra situazione fiscale personale, che può incidere anch'essa sull'importo del rimborso.

## Costi specifici dell'opzione di investimento

La diminuzione del rendimento (Reduction in Yield - RY) esprime l'impatto dei costi totali sostenuti sul possibile rendimento dell'investimento. I costi totali tengono conto dei costi una tantum, correnti e accessori. Gli importi qui riportati corrispondono ai costi cumulativi del prodotto in 3 periodi di detenzione differenti e comprendono le potenziali penali per uscita anticipata. Questi importi si basano sull'ipotesi che siano investiti Euro 10.000 nella presente opzione d'investimento. Gli importi sono stimati e potrebbero cambiare in futuro.

### Andamento dei costi nel tempo

Investimento [€ 10.000]	In caso di disinvestimento dopo 1 anno			In caso di disinvestimento dopo 4 anni			In caso di disinvestimento dopo 7 anni		
Scenari									
<b>Costi totali</b>	€ 511,07			€ 1.786,92			€ 3.156,52		
<b>Impatto sul rendimento (RIY) per anno</b>	5,11%			4,33%			4,22%		

### Costi specifici dell'opzione di investimento

<b>Altri costi correnti</b>	4,08%
-----------------------------	-------

**Periodo di detenzione raccomandato dell'opzione di investimento: 7 anni.**



## Scenari di performance

Gli sviluppi futuri del mercato non possono essere previsti con precisione. Gli scenari qui riportati sono solo un'indicazione di alcuni dei possibili risultati basati sui rendimenti recenti. I rendimenti effettivi potrebbero essere inferiori.

Investimento [€ 10.000]	Possibile rimborso al netto dei costi (Rendimento medio annuo)		
Premio assicurativo [€ 0]	1 anno	5 anni	9 anni
<b>Scenari - Caso vita</b>			
Scenario di stress	€ 4.175,68 (-58,24%)	€ 3.404,48 (-19,39%)	€ 2.121,68 (-15,82%)
Scenario sfavorevole	€ 8.287,30 (-17,13%)	€ 7.213,45 (-6,32%)	€ 6.920,41 (-4,01%)
Scenario moderato	€ 10.194,90 (1,95%)	€ 11.445,84 (2,74%)	€ 12.849,52 (2,82%)
Scenario favorevole	€ 12.501,44 (25,01%)	€ 18.090,20 (12,59%)	€ 23.750,85 (10,09%)
<b>Scenario - Caso morte</b>			
In caso di decesso dell'Assicurato	€ 10.449,80	€ 11.725,76	€ 13.157,51

Questa tabella mostra gli importi dei possibili rimborsi nei prossimi 9 anni, in scenari diversi, ipotizzando un investimento di 10.000 Euro.

Gli scenari presentati mostrano la possibile performance dell'investimento. Possono essere confrontati con gli scenari relativi ad altre opzioni di investimento/prodotti. Per la determinazione del possibile rimborso in caso di decesso dell'Assicurato è stata applicata la percentuale di maggiorazione più bassa.

Gli scenari presentati sono una stima della performance futura sulla base di prove relative alle variazioni passate del valore di questo investimento e non sono un indicatore esatto. Gli importi dei rimborsi varieranno a seconda della performance del mercato e del periodo di tempo per cui viene mantenuta l'opzione d'investimento/prodotto.

Lo scenario di stress indica quale potrebbe essere l'importo rimborsato in circostanze di mercato estreme e non tiene conto della situazione in cui non siamo in grado di pagarvi.

Le cifre riportate comprendono tutti i costi del prodotto in quanto tale, ma possono non comprendere tutti i costi da voi pagati al consulente o al distributore. Le cifre non tengono conto della vostra situazione fiscale personale, che può incidere anch'essa sull'importo del rimborso.

## Costi specifici dell'opzione di investimento

La diminuzione del rendimento (Reduction in Yield - RY) esprime l'impatto dei costi totali sostenuti sul possibile rendimento dell'investimento. I costi totali tengono conto dei costi una tantum, correnti e accessori. Gli importi qui riportati corrispondono ai costi cumulativi del prodotto in 3 periodi di detenzione differenti e comprendono le potenziali penali per uscita anticipata. Questi importi si basano sull'ipotesi che siano investiti Euro 10.000 nella presente opzione d'investimento. Gli importi sono stimati e potrebbero cambiare in futuro.

### Andamento dei costi nel tempo

Investimento [€ 10.000]	In caso di disinvestimento dopo 1 anno			In caso di disinvestimento dopo 5 anni			In caso di disinvestimento dopo 9 anni		
Scenari									
Costi totali	€ 510,21			€ 2.563,10			€ 5.482,90		
Impatto sul rendimento (RIY) per anno	5,10%			4,24%			4,14%		

### Costi specifici dell'opzione di investimento

Altri costi correnti	4,04%
----------------------	-------

Periodo di detenzione raccomandato dell'opzione di investimento: 9 anni.



## Scenari di performance

Gli sviluppi futuri del mercato non possono essere previsti con precisione. Gli scenari qui riportati sono solo un'indicazione di alcuni dei possibili risultati basati sui rendimenti recenti. I rendimenti effettivi potrebbero essere inferiori.

Investimento [€ 10.000]	Possibile rimborso al netto dei costi (Rendimento medio annuo)		
Premio assicurativo [€ 0]	1 anno	5 anni	9 anni
<b>Scenari - Caso vita</b>			
Scenario di stress	€ 4.091,18 (-59,09%)	€ 3.313,14 (-19,82%)	€ 2.037,58 (-16,20%)
Scenario sfavorevole	€ 8.056,52 (-19,43%)	€ 6.608,63 (-7,95%)	€ 6.031,58 (-5,46%)
Scenario moderato	€ 10.101,82 (1,02%)	€ 10.957,59 (1,85%)	€ 11.885,51 (1,94%)
Scenario favorevole	€ 12.648,56 (26,49%)	€ 18.126,14 (12,63%)	€ 23.347,40 (9,88%)
<b>Scenario - Caso morte</b>			
In caso di decesso dell'Assicurato	€ 10.354,85	€ 11.227,75	€ 12.174,22

Questa tabella mostra gli importi dei possibili rimborsi nei prossimi 9 anni, in scenari diversi, ipotizzando un investimento di 10.000 Euro.

Gli scenari presentati mostrano la possibile performance dell'investimento. Possono essere confrontati con gli scenari relativi ad altre opzioni di investimento/prodotti. Per la determinazione del possibile rimborso in caso di decesso dell'Assicurato è stata applicata la percentuale di maggiorazione più bassa.

Gli scenari presentati sono una stima della performance futura sulla base di prove relative alle variazioni passate del valore di questo investimento e non sono un indicatore esatto. Gli importi dei rimborsi varieranno a seconda della performance del mercato e del periodo di tempo per cui viene mantenuta l'opzione d'investimento/prodotto.

Lo scenario di stress indica quale potrebbe essere l'importo rimborsato in circostanze di mercato estreme e non tiene conto della situazione in cui non siamo in grado di pagarvi.

Le cifre riportate comprendono tutti i costi del prodotto in quanto tale, ma possono non comprendere tutti i costi da voi pagati al consulente o al distributore. Le cifre non tengono conto della vostra situazione fiscale personale, che può incidere anch'essa sull'importo del rimborso.

## Costi specifici dell'opzione di investimento

La diminuzione del rendimento (Reduction in Yield - RY) esprime l'impatto dei costi totali sostenuti sul possibile rendimento dell'investimento. I costi totali tengono conto dei costi una tantum, correnti e accessori. Gli importi qui riportati corrispondono ai costi cumulativi del prodotto in 3 periodi di detenzione differenti e comprendono le potenziali penali per uscita anticipata. Questi importi si basano sull'ipotesi che siano investiti Euro 10.000 nella presente opzione d'investimento. Gli importi sono stimati e potrebbero cambiare in futuro.

### Andamento dei costi nel tempo

Investimento [€ 10.000]	Costi specifici dell'opzione di investimento		
Scenari	In caso di disinvestimento dopo 1 anno	In caso di disinvestimento dopo 5 anni	In caso di disinvestimento dopo 9 anni
Costi totali	€ 483,49	€ 2.313,87	€ 4.753,77
Impatto sul rendimento (RIY) per anno	4,83%	3,98%	3,88%

### Costi specifici dell'opzione di investimento

Altri costi correnti	3,78%
----------------------	-------

Periodo di detenzione raccomandato dell'opzione di investimento: 9 anni.





## Scenari di performance

Gli sviluppi futuri del mercato non possono essere previsti con precisione. Gli scenari qui riportati sono solo un'indicazione di alcuni dei possibili risultati basati sui rendimenti recenti. I rendimenti effettivi potrebbero essere inferiori.

Investimento [€ 10.000]	Possibile rimborso al netto dei costi (Rendimento medio annuo)		
Premio assicurativo [€ 0]	1 anno	5 anni	9 anni
<b>Scenari - Caso vita</b>			
Scenario di stress	€ 4.220,97 (-57,79%)	€ 3.423,22 (-19,30%)	€ 2.139,03 (-15,75%)
Scenario sfavorevole	€ 8.327,30 (-16,73%)	€ 7.109,51 (-6,60%)	€ 6.646,09 (-4,44%)
Scenario moderato	€ 10.102,80 (1,03%)	€ 10.936,01 (1,81%)	€ 11.837,58 (1,89%)
Scenario favorevole	€ 12.215,80 (22,16%)	€ 16.754,46 (10,87%)	€ 20.987,51 (8,59%)
<b>Scenario - Caso morte</b>			
In caso di decesso dell'Assicurato	€ 10.355,86	€ 11.205,73	€ 12.125,34

Questa tabella mostra gli importi dei possibili rimborsi nei prossimi 9 anni, in scenari diversi, ipotizzando un investimento di 10.000 Euro.

Gli scenari presentati mostrano la possibile performance dell'investimento. Possono essere confrontati con gli scenari relativi ad altre opzioni di investimento/prodotti. Per la determinazione del possibile rimborso in caso di decesso dell'Assicurato è stata applicata la percentuale di maggiorazione più bassa.

Gli scenari presentati sono una stima della performance futura sulla base di prove relative alle variazioni passate del valore di questo investimento e non sono un indicatore esatto. Gli importi dei rimborsi varieranno a seconda della performance del mercato e del periodo di tempo per cui viene mantenuta l'opzione d'investimento/prodotto.

Lo scenario di stress indica quale potrebbe essere l'importo rimborsato in circostanze di mercato estreme e non tiene conto della situazione in cui non siamo in grado di pagarvi.

Le cifre riportate comprendono tutti i costi del prodotto in quanto tale, ma possono non comprendere tutti i costi da voi pagati al consulente o al distributore. Le cifre non tengono conto della vostra situazione fiscale personale, che può incidere anch'essa sull'importo del rimborso.

## Costi specifici dell'opzione di investimento

La diminuzione del rendimento (Reduction in Yield - RY) esprime l'impatto dei costi totali sostenuti sul possibile rendimento dell'investimento. I costi totali tengono conto dei costi una tantum, correnti e accessori. Gli importi qui riportati corrispondono ai costi cumulativi del prodotto in 3 periodi di detenzione differenti e comprendono le potenziali penali per uscita anticipata. Questi importi si basano sull'ipotesi che siano investiti Euro 10.000 nella presente opzione d'investimento. Gli importi sono stimati e potrebbero cambiare in futuro.

### Andamento dei costi nel tempo

Investimento [€ 10.000]	In caso di disinvestimento dopo 1 anno			In caso di disinvestimento dopo 5 anni			In caso di disinvestimento dopo 9 anni		
Scenari									
Costi totali	€ 504,18			€ 2.439,75			€ 5.029,70		
Impatto sul rendimento (RIY) per anno	5,04%			4,18%			4,09%		

### Costi specifici dell'opzione di investimento

Altri costi correnti	3,99%
----------------------	-------

Periodo di detenzione raccomandato dell'opzione di investimento: 9 anni.

## Documento contenente le informazioni chiave - ALLEGATO

### Prodotto: CORE MULTIRAMO (TARIFFE UX14-15-16-17)

Di seguito vengono riportate le caratteristiche dell'opzione di investimento sottostante il prodotto in relazione a: obiettivi dell'investimento, Investitori di riferimento, indicatore di rischio, scenari di performance, costi totali, impatto annuale sul rendimento (RIY) nonché il periodo di detenzione raccomandato. L'opzione di investimento rappresenta la scelta di investire il 100% del capitale nella singola opzione.

#### Opzione di investimento: Henderson UK Absolute Return

ISIN: LU0490769915

Combinazione Aviva di appartenenza: FLESSIBILI

Codice interno: 793

Data di realizzazione del documento: 28/01/2020

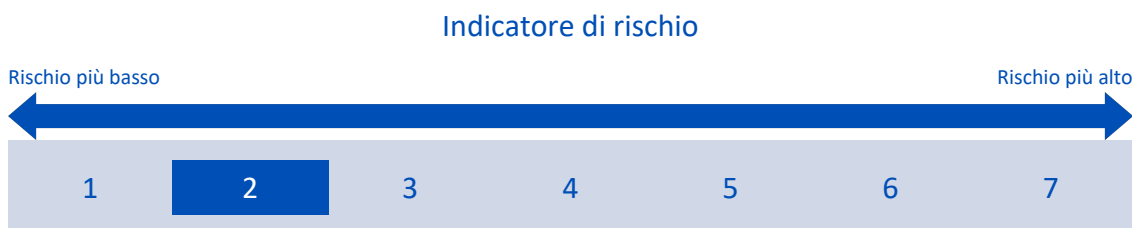
Emittente: Janus Henderson Horizon Fund

**State per acquistare un'opzione d'investimento che non è semplice e può essere di difficile comprensione.**

**Obiettivi dell'opzione di investimento:** L'OICR, in circostanze normali, investirà almeno il 60% del patrimonio in azioni di società del Regno Unito, assumendo sia posizioni lunghe, sia corte. L'OICR, per gestire l'esposizione al mercato e per garantire la liquidità necessaria a coprire le posizioni in derivati, potrà inoltre investire una parte, anche rilevante, del proprio patrimonio in i) liquidità; ii) strumenti del mercato monetario; iii) depositi bancari. Gli investimenti sono denominati principalmente in Sterline.

**Investitori al dettaglio di riferimento dell'opzione di investimento:** il Fondo Esterno è rivolto ai clienti aventi una buona conoscenza e/o esperienza dei mercati finanziari e assicurativi e una bassa tolleranza al rischio finanziario, i quali intendono investire il proprio capitale nel medio periodo accettando i possibili rischi di perdita connessi all'investimento finanziario.

### Quali sono i rischi e qual è il potenziale rendimento?



**L'indicatore di rischio presuppone che l'opzione d'investimento sia mantenuta per 6 anni. Il rischio effettivo può variare in misura significativa in caso di disinvestimento in una fase iniziale e la somma rimborsata potrebbe essere minore. Può non essere possibile disinvestire anticipatamente. Potrebbe essere necessario sostenere notevoli costi supplementari per disinvestire anticipatamente.**

L'indicatore di rischio è un'indicazione orientativa del livello di rischio di questa opzione di investimento rispetto ad altre opzioni. Esso esprime la probabilità che il prodotto subisca perdite monetarie a causa di movimenti sul mercato o a causa della nostra incapacità di pagarvi quanto dovuto.

Abbiamo classificato questa opzione di investimento al livello 2 su 7 che corrisponde alla classe di rischio bassa. Ciò significa che le perdite potenziali dovute alla performance futura del prodotto sono classificate nel livello basso e che è molto improbabile che le cattive condizioni di mercato influenzino la capacità di Aviva S.p.A. di pagarvi quanto dovuto.

## Scenari di performance

Gli sviluppi futuri del mercato non possono essere previsti con precisione. Gli scenari qui riportati sono solo un'indicazione di alcuni dei possibili risultati basati sui rendimenti recenti. I rendimenti effettivi potrebbero essere inferiori.

Investimento [€ 10.000]	Possibile rimborso al netto dei costi (Rendimento medio annuo)		
Premio assicurativo [€ 0]	1 anno	3 anni	6 anni
<b>Scenari - Caso vita</b>			
<b>Scenario di stress</b>	€ 8.108,43 (-18,92%)	€ 7.965,02 (-7,30%)	€ 6.935,87 (-5,92%)
<b>Scenario sfavorevole</b>	€ 9.419,75 (-5,80%)	€ 8.984,58 (-3,51%)	€ 8.498,62 (-2,67%)
<b>Scenario moderato</b>	€ 9.808,95 (-1,91%)	€ 9.636,08 (-1,23%)	€ 9.382,46 (-1,06%)
<b>Scenario favorevole</b>	€ 10.208,95 (2,09%)	€ 10.329,32 (1,09%)	€ 10.352,41 (0,58%)
<b>Scenario - Caso morte</b>			
<b>In caso di decesso dell'Assicurato</b>	€ 10.056,13	€ 9.879,81	€ 9.621,11

Questa tabella mostra gli importi dei possibili rimborsi nei prossimi 6 anni, in scenari diversi, ipotizzando un investimento di 10.000 Euro.

Gli scenari presentati mostrano la possibile performance dell'investimento. Possono essere confrontati con gli scenari relativi ad altre opzioni di investimento/prodotti. Per la determinazione del possibile rimborso in caso di decesso dell'Assicurato è stata applicata la percentuale di maggiorazione più bassa.

Gli scenari presentati sono una stima della performance futura sulla base di prove relative alle variazioni passate del valore di questo investimento e non sono un indicatore esatto. Gli importi dei rimborsi varieranno a seconda della performance del mercato e del periodo di tempo per cui viene mantenuta l'opzione d'investimento/prodotto.

Lo scenario di stress indica quale potrebbe essere l'importo rimborsato in circostanze di mercato estreme e non tiene conto della situazione in cui non siamo in grado di pagarvi.

Le cifre riportate comprendono tutti i costi del prodotto in quanto tale, ma possono non comprendere tutti i costi da voi pagati al consulente o al distributore. Le cifre non tengono conto della vostra situazione fiscale personale, che può incidere anch'essa sull'importo del rimborso.

## Costi specifici dell'opzione di investimento

La diminuzione del rendimento (Reduction in Yield - RY) esprime l'impatto dei costi totali sostenuti sul possibile rendimento dell'investimento. I costi totali tengono conto dei costi una tantum, correnti e accessori. Gli importi qui riportati corrispondono ai costi cumulativi del prodotto in 3 periodi di detenzione differenti e comprendono le potenziali penali per uscita anticipata. Questi importi si basano sull'ipotesi che siano investiti Euro 10.000 nella presente opzione d'investimento. Gli importi sono stimati e potrebbero cambiare in futuro.

### Andamento dei costi nel tempo

Investimento [€ 10.000]	Costi specifici dell'opzione di investimento		
Scenari	In caso di disinvestimento dopo 1 anno	In caso di disinvestimento dopo 3 anni	In caso di disinvestimento dopo 6 anni
<b>Costi totali</b>	€ 600,82	€ 1.640,89	€ 3.332,63
<b>Impatto sul rendimento (RIY) per anno</b>	6,01%	5,32%	5,14%

### Costi specifici dell'opzione di investimento

<b>Altri costi correnti</b>	4,98%
-----------------------------	-------

**Periodo di detenzione raccomandato dell'opzione di investimento: 6 anni.**



## Scenari di performance

Gli sviluppi futuri del mercato non possono essere previsti con precisione. Gli scenari qui riportati sono solo un'indicazione di alcuni dei possibili risultati basati sui rendimenti recenti. I rendimenti effettivi potrebbero essere inferiori.

Investimento [€ 10.000]	Possibile rimborso al netto dei costi (Rendimento medio annuo)		
Premio assicurativo [€ 0]	1 anno	2 anni	4 anni
<b>Scenari - Caso vita</b>			
<b>Scenario di stress</b>	€ 8.748,94 (-12,51%)	€ 9.049,07 (-4,87%)	€ 8.559,31 (-3,81%)
<b>Scenario sfavorevole</b>	€ 9.664,13 (-3,36%)	€ 9.581,52 (-2,11%)	€ 9.477,61 (-1,33%)
<b>Scenario moderato</b>	€ 9.915,28 (-0,85%)	€ 9.936,15 (-0,32%)	€ 9.978,02 (-0,05%)
<b>Scenario favorevole</b>	€ 10.174,77 (1,75%)	€ 10.305,71 (1,52%)	€ 10.506,62 (1,24%)
<b>Scenario - Caso morte</b>			
<b>In caso di decesso dell'Assicurato</b>	€ 10.164,59	€ 10.185,87	€ 10.228,58

Questa tabella mostra gli importi dei possibili rimborsi nei prossimi 4 anni, in scenari diversi, ipotizzando un investimento di 10.000 Euro.

Gli scenari presentati mostrano la possibile performance dell'investimento. Possono essere confrontati con gli scenari relativi ad altre opzioni di investimento/prodotti. Per la determinazione del possibile rimborso in caso di decesso dell'Assicurato è stata applicata la percentuale di maggiorazione più bassa.

Gli scenari presentati sono una stima della performance futura sulla base di prove relative alle variazioni passate del valore di questo investimento e non sono un indicatore esatto. Gli importi dei rimborsi varieranno a seconda della performance del mercato e del periodo di tempo per cui viene mantenuta l'opzione d'investimento/prodotto.

Lo scenario di stress indica quale potrebbe essere l'importo rimborsato in circostanze di mercato estreme e non tiene conto della situazione in cui non siamo in grado di pagarvi.

Le cifre riportate comprendono tutti i costi del prodotto in quanto tale, ma possono non comprendere tutti i costi da voi pagati al consulente o al distributore. Le cifre non tengono conto della vostra situazione fiscale personale, che può incidere anch'essa sull'importo del rimborso.

## Costi specifici dell'opzione di investimento

La diminuzione del rendimento (Reduction in Yield - RY) esprime l'impatto dei costi totali sostenuti sul possibile rendimento dell'investimento. I costi totali tengono conto dei costi una tantum, correnti e accessori. Gli importi qui riportati corrispondono ai costi cumulativi del prodotto in 3 periodi di detenzione differenti e comprendono le potenziali penali per uscita anticipata. Questi importi si basano sull'ipotesi che siano investiti Euro 10.000 nella presente opzione d'investimento. Gli importi sono stimati e potrebbero cambiare in futuro.

### Andamento dei costi nel tempo

Investimento [€ 10.000]	Costi specifici dell'opzione di investimento		
Scenari	In caso di disinvestimento dopo 1 anno	In caso di disinvestimento dopo 2 anni	In caso di disinvestimento dopo 4 anni
<b>Costi totali</b>	€ 388,06	€ 680,32	€ 1.293,53
<b>Impatto sul rendimento (RIY) per anno</b>	3,88%	3,36%	3,09%

### Costi specifici dell'opzione di investimento

<b>Altri costi correnti</b>	2,84%
-----------------------------	-------

Periodo di detenzione raccomandato dell'opzione di investimento: 4 anni.



## Scenari di performance

Gli sviluppi futuri del mercato non possono essere previsti con precisione. Gli scenari qui riportati sono solo un'indicazione di alcuni dei possibili risultati basati sui rendimenti recenti. I rendimenti effettivi potrebbero essere inferiori.

Investimento [€ 10.000]	Possibile rimborso al netto dei costi (Rendimento medio annuo)		
Premio assicurativo [€ 0]	1 anno	3 anni	6 anni
<b>Scenari - Caso vita</b>			
<b>Scenario di stress</b>	€ 7.781,31 (-22,19%)	€ 7.785,63 (-8,00%)	€ 6.779,10 (-6,27%)
<b>Scenario sfavorevole</b>	€ 9.526,11 (-4,74%)	€ 9.446,33 (-1,88%)	€ 9.518,73 (-0,82%)
<b>Scenario moderato</b>	€ 10.049,31 (0,49%)	€ 10.360,61 (1,19%)	€ 10.845,65 (1,36%)
<b>Scenario favorevole</b>	€ 10.593,46 (5,93%)	€ 11.354,74 (4,33%)	€ 12.347,68 (3,58%)
<b>Scenario - Caso morte</b>			
<b>In caso di decesso dell'Assicurato</b>	€ 10.301,30	€ 10.618,83	€ 11.113,56

Questa tabella mostra gli importi dei possibili rimborsi nei prossimi 6 anni, in scenari diversi, ipotizzando un investimento di 10.000 Euro.

Gli scenari presentati mostrano la possibile performance dell'investimento. Possono essere confrontati con gli scenari relativi ad altre opzioni di investimento/prodotti. Per la determinazione del possibile rimborso in caso di decesso dell'Assicurato è stata applicata la percentuale di maggiorazione più bassa.

Gli scenari presentati sono una stima della performance futura sulla base di prove relative alle variazioni passate del valore di questo investimento e non sono un indicatore esatto. Gli importi dei rimborsi varieranno a seconda della performance del mercato e del periodo di tempo per cui viene mantenuta l'opzione d'investimento/prodotto.

Lo scenario di stress indica quale potrebbe essere l'importo rimborsato in circostanze di mercato estreme e non tiene conto della situazione in cui non siamo in grado di pagarvi.

Le cifre riportate comprendono tutti i costi del prodotto in quanto tale, ma possono non comprendere tutti i costi da voi pagati al consulente o al distributore. Le cifre non tengono conto della vostra situazione fiscale personale, che può incidere anch'essa sull'importo del rimborso.

## Costi specifici dell'opzione di investimento

La diminuzione del rendimento (Reduction in Yield - RY) esprime l'impatto dei costi totali sostenuti sul possibile rendimento dell'investimento. I costi totali tengono conto dei costi una tantum, correnti e accessori. Gli importi qui riportati corrispondono ai costi cumulativi del prodotto in 3 periodi di detenzione differenti e comprendono le potenziali penali per uscita anticipata. Questi importi si basano sull'ipotesi che siano investiti Euro 10.000 nella presente opzione d'investimento. Gli importi sono stimati e potrebbero cambiare in futuro.

### Andamento dei costi nel tempo

Investimento [€ 10.000]	In caso di disinvestimento dopo 1 anno			In caso di disinvestimento dopo 3 anni			In caso di disinvestimento dopo 6 anni		
Scenari									
<b>Costi totali</b>	€ 475,75			€ 1.293,73			€ 2.733,81		
<b>Impatto sul rendimento (RIY) per anno</b>	4,76%			4,05%			3,87%		

### Costi specifici dell'opzione di investimento

<b>Altri costi correnti</b>	3,71%
-----------------------------	-------

**Periodo di detenzione raccomandato dell'opzione di investimento: 6 anni.**





## Scenari di performance

Gli sviluppi futuri del mercato non possono essere previsti con precisione. Gli scenari qui riportati sono solo un'indicazione di alcuni dei possibili risultati basati sui rendimenti recenti. I rendimenti effettivi potrebbero essere inferiori.

Investimento [€ 10.000]	Possibile rimborso al netto dei costi (Rendimento medio annuo)		
Premio assicurativo [€ 0]	1 anno	5 anni	9 anni
<b>Scenari - Caso vita</b>			
Scenario di stress	€ 4.093,55 (-59,06%)	€ 3.342,25 (-19,68%)	€ 2.067,89 (-16,06%)
Scenario sfavorevole	€ 8.473,18 (-15,27%)	€ 7.741,40 (-4,99%)	€ 7.742,67 (-2,80%)
Scenario moderato	€ 10.271,49 (2,71%)	€ 11.889,05 (3,52%)	€ 13.760,11 (3,61%)
Scenario favorevole	€ 12.418,01 (24,18%)	€ 18.198,97 (12,72%)	€ 24.363,07 (10,40%)
<b>Scenario - Caso morte</b>			
In caso di decesso dell'Assicurato	€ 10.527,92	€ 12.177,83	€ 14.086,31

Questa tabella mostra gli importi dei possibili rimborsi nei prossimi 9 anni, in scenari diversi, ipotizzando un investimento di 10.000 Euro.

Gli scenari presentati mostrano la possibile performance dell'investimento. Possono essere confrontati con gli scenari relativi ad altre opzioni di investimento/prodotti. Per la determinazione del possibile rimborso in caso di decesso dell'Assicurato è stata applicata la percentuale di maggiorazione più bassa.

Gli scenari presentati sono una stima della performance futura sulla base di prove relative alle variazioni passate del valore di questo investimento e non sono un indicatore esatto. Gli importi dei rimborsi varieranno a seconda della performance del mercato e del periodo di tempo per cui viene mantenuta l'opzione d'investimento/prodotto.

Lo scenario di stress indica quale potrebbe essere l'importo rimborsato in circostanze di mercato estreme e non tiene conto della situazione in cui non siamo in grado di pagarvi.

Le cifre riportate comprendono tutti i costi del prodotto in quanto tale, ma possono non comprendere tutti i costi da voi pagati al consulente o al distributore. Le cifre non tengono conto della vostra situazione fiscale personale, che può incidere anch'essa sull'importo del rimborso.

## Costi specifici dell'opzione di investimento

La diminuzione del rendimento (Reduction in Yield - RY) esprime l'impatto dei costi totali sostenuti sul possibile rendimento dell'investimento. I costi totali tengono conto dei costi una tantum, correnti e accessori. Gli importi qui riportati corrispondono ai costi cumulativi del prodotto in 3 periodi di detenzione differenti e comprendono le potenziali penali per uscita anticipata. Questi importi si basano sull'ipotesi che siano investiti Euro 10.000 nella presente opzione d'investimento. Gli importi sono stimati e potrebbero cambiare in futuro.

### Andamento dei costi nel tempo

Investimento [€ 10.000]	Costi specifici dell'opzione di investimento		
Scenari	In caso di disinvestimento dopo 1 anno	In caso di disinvestimento dopo 5 anni	In caso di disinvestimento dopo 9 anni
Costi totali	€ 476,58	€ 2.411,45	€ 5.266,95
Impatto sul rendimento (RIY) per anno	4,77%	3,90%	3,80%

### Costi specifici dell'opzione di investimento

Altri costi correnti	3,70%
----------------------	-------

Periodo di detenzione raccomandato dell'opzione di investimento: 9 anni.

## Documento contenente le informazioni chiave - ALLEGATO

### Prodotto: CORE MULTIRAMO (TARIFFE UX14-15-16-17)

Di seguito vengono riportate le caratteristiche dell'opzione di investimento sottostante il prodotto in relazione a: obiettivi dell'investimento, Investitori di riferimento, indicatore di rischio, scenari di performance, costi totali, impatto annuale sul rendimento (RIY) nonché il periodo di detenzione raccomandato. L'opzione di investimento rappresenta la scelta di investire il 100% del capitale nella singola opzione.

#### Opzione di investimento: Invesco Global Targeted Returns

ISIN: LU1004132566

Combinazione Aviva di appartenenza: FLESSIBILI

Codice interno: 642

Data di realizzazione del documento: 28/01/2020

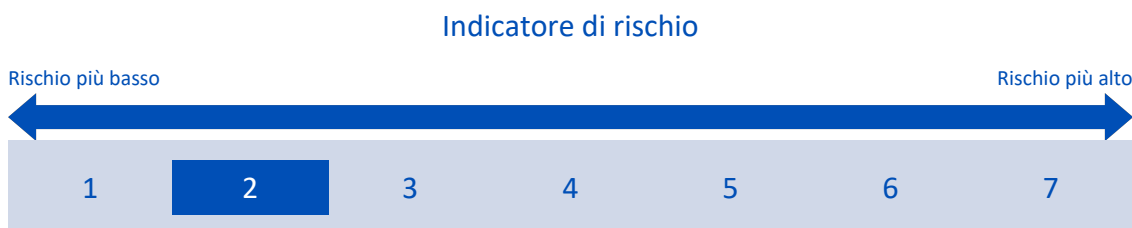
Emittente: INVESCO Funds

**State per acquistare un'opzione d'investimento che non è semplice e può essere di difficile comprensione.**

**Obiettivi dell'opzione di investimento:** L'OICR investe in titoli azionari, titoli legati ad azioni, titoli di debito, organismi d'investimento immobiliare (REIT), quote di altri OICR (inclusi, a titolo non limitativo, fondi negoziati in borsa), liquidità e suoi equivalenti, strumenti del mercato monetario e qualunque altro strumento idoneo, compresa l'eventuale esposizione indiretta a materie prime.

**Investitori al dettaglio di riferimento dell'opzione di investimento:** il Fondo Esterno è rivolto ai clienti aventi una buona conoscenza e/o esperienza dei mercati finanziari e assicurativi e una bassa tolleranza al rischio finanziario, i quali intendono investire il proprio capitale nel medio periodo accettando i possibili rischi di perdita connessi all'investimento finanziario.

### Quali sono i rischi e qual è il potenziale rendimento?



**L'indicatore di rischio presuppone che l'opzione d'investimento sia mantenuta per 6 anni. Il rischio effettivo può variare in misura significativa in caso di disinvestimento in una fase iniziale e la somma rimborsata potrebbe essere minore. Può non essere possibile disinvestire anticipatamente. Potrebbe essere necessario sostenere notevoli costi supplementari per disinvestire anticipatamente.**

L'indicatore di rischio è un'indicazione orientativa del livello di rischio di questa opzione di investimento rispetto ad altre opzioni. Esso esprime la probabilità che il prodotto subisca perdite monetarie a causa di movimenti sul mercato o a causa della nostra incapacità di pagarvi quanto dovuto.

Abbiamo classificato questa opzione di investimento al livello 2 su 7 che corrisponde alla classe di rischio bassa. Ciò significa che le perdite potenziali dovute alla performance futura del prodotto sono classificate nel livello basso e che è molto improbabile che le cattive condizioni di mercato influenzino la capacità di Aviva S.p.A. di pagarvi quanto dovuto.

## Scenari di performance

Gli sviluppi futuri del mercato non possono essere previsti con precisione. Gli scenari qui riportati sono solo un'indicazione di alcuni dei possibili risultati basati sui rendimenti recenti. I rendimenti effettivi potrebbero essere inferiori.

Investimento [€ 10.000]	Possibile rimborso al netto dei costi (Rendimento medio annuo)		
Premio assicurativo [€ 0]	1 anno	3 anni	6 anni
<b>Scenari - Caso vita</b>			
<b>Scenario di stress</b>	€ 7.798,36 (-22,02%)	€ 8.044,91 (-6,99%)	€ 7.123,24 (-5,50%)
<b>Scenario sfavorevole</b>	€ 9.210,27 (-7,90%)	€ 8.481,71 (-5,34%)	€ 7.634,16 (-4,40%)
<b>Scenario moderato</b>	€ 9.666,12 (-3,34%)	€ 9.221,74 (-2,66%)	€ 8.592,98 (-2,50%)
<b>Scenario favorevole</b>	€ 10.140,26 (1,40%)	€ 10.021,85 (0,07%)	€ 9.667,48 (-0,56%)
<b>Scenario - Caso morte</b>			
<b>In caso di decesso dell'Assicurato</b>	€ 9.910,44	€ 9.457,17	€ 8.815,84

Questa tabella mostra gli importi dei possibili rimborsi nei prossimi 6 anni, in scenari diversi, ipotizzando un investimento di 10.000 Euro.

Gli scenari presentati mostrano la possibile performance dell'investimento. Possono essere confrontati con gli scenari relativi ad altre opzioni di investimento/prodotti. Per la determinazione del possibile rimborso in caso di decesso dell'Assicurato è stata applicata la percentuale di maggiorazione più bassa.

Gli scenari presentati sono una stima della performance futura sulla base di prove relative alle variazioni passate del valore di questo investimento e non sono un indicatore esatto. Gli importi dei rimborsi varieranno a seconda della performance del mercato e del periodo di tempo per cui viene mantenuta l'opzione d'investimento/prodotto.

Lo scenario di stress indica quale potrebbe essere l'importo rimborsato in circostanze di mercato estreme e non tiene conto della situazione in cui non siamo in grado di pagarvi.

Le cifre riportate comprendono tutti i costi del prodotto in quanto tale, ma possono non comprendere tutti i costi da voi pagati al consulente o al distributore. Le cifre non tengono conto della vostra situazione fiscale personale, che può incidere anch'essa sull'importo del rimborso.

## Costi specifici dell'opzione di investimento

La diminuzione del rendimento (Reduction in Yield - RY) esprime l'impatto dei costi totali sostenuti sul possibile rendimento dell'investimento. I costi totali tengono conto dei costi una tantum, correnti e accessori. Gli importi qui riportati corrispondono ai costi cumulativi del prodotto in 3 periodi di detenzione differenti e comprendono le potenziali penali per uscita anticipata. Questi importi si basano sull'ipotesi che siano investiti Euro 10.000 nella presente opzione d'investimento. Gli importi sono stimati e potrebbero cambiare in futuro.

### Andamento dei costi nel tempo

Investimento [€ 10.000]	Costi specifici dell'opzione di investimento		
Scenari	In caso di disinvestimento dopo 1 anno	In caso di disinvestimento dopo 3 anni	In caso di disinvestimento dopo 6 anni
<b>Costi totali</b>	€ 448,54	€ 1.123,66	€ 2.108,43
<b>Impatto sul rendimento (RIY) per anno</b>	4,49%	3,80%	3,63%

### Costi specifici dell'opzione di investimento

<b>Altri costi correnti</b>	3,46%
-----------------------------	-------

**Periodo di detenzione raccomandato dell'opzione di investimento: 6 anni.**



## Scenari di performance

Gli sviluppi futuri del mercato non possono essere previsti con precisione. Gli scenari qui riportati sono solo un'indicazione di alcuni dei possibili risultati basati sui rendimenti recenti. I rendimenti effettivi potrebbero essere inferiori.

Investimento [€ 10.000]	Possibile rimborso al netto dei costi (Rendimento medio annuo)		
Premio assicurativo [€ 0]	1 anno	5 anni	9 anni
<b>Scenari - Caso vita</b>			
Scenario di stress	€ 4.480,94 (-55,19%)	€ 3.692,46 (-18,07%)	€ 2.389,38 (-14,71%)
Scenario sfavorevole	€ 8.493,06 (-15,07%)	€ 7.574,17 (-5,41%)	€ 7.351,93 (-3,36%)
Scenario moderato	€ 10.172,25 (1,72%)	€ 11.321,90 (2,51%)	€ 12.600,85 (2,60%)
Scenario favorevole	€ 12.147,32 (21,47%)	€ 16.864,48 (11,02%)	€ 21.511,53 (8,88%)
<b>Scenario - Caso morte</b>			
In caso di decesso dell'Assicurato	€ 10.426,70	€ 11.599,34	€ 12.903,87

Questa tabella mostra gli importi dei possibili rimborsi nei prossimi 9 anni, in scenari diversi, ipotizzando un investimento di 10.000 Euro.

Gli scenari presentati mostrano la possibile performance dell'investimento. Possono essere confrontati con gli scenari relativi ad altre opzioni di investimento/prodotti. Per la determinazione del possibile rimborso in caso di decesso dell'Assicurato è stata applicata la percentuale di maggiorazione più bassa.

Gli scenari presentati sono una stima della performance futura sulla base di prove relative alle variazioni passate del valore di questo investimento e non sono un indicatore esatto. Gli importi dei rimborsi varieranno a seconda della performance del mercato e del periodo di tempo per cui viene mantenuta l'opzione d'investimento/prodotto.

Lo scenario di stress indica quale potrebbe essere l'importo rimborsato in circostanze di mercato estreme e non tiene conto della situazione in cui non siamo in grado di pagarvi.

Le cifre riportate comprendono tutti i costi del prodotto in quanto tale, ma possono non comprendere tutti i costi da voi pagati al consulente o al distributore. Le cifre non tengono conto della vostra situazione fiscale personale, che può incidere anch'essa sull'importo del rimborso.

## Costi specifici dell'opzione di investimento

La diminuzione del rendimento (Reduction in Yield - RY) esprime l'impatto dei costi totali sostenuti sul possibile rendimento dell'investimento. I costi totali tengono conto dei costi una tantum, correnti e accessori. Gli importi qui riportati corrispondono ai costi cumulativi del prodotto in 3 periodi di detenzione differenti e comprendono le potenziali penali per uscita anticipata. Questi importi si basano sull'ipotesi che siano investiti Euro 10.000 nella presente opzione d'investimento. Gli importi sono stimati e potrebbero cambiare in futuro.

### Andamento dei costi nel tempo

Investimento [€ 10.000]	Costi specifici dell'opzione di investimento		
Scenari	In caso di disinvestimento dopo 1 anno	In caso di disinvestimento dopo 5 anni	In caso di disinvestimento dopo 9 anni
Costi totali	€ 466,57	€ 2.261,49	€ 4.742,10
Impatto sul rendimento (RIY) per anno	4,67%	3,80%	3,71%

### Costi specifici dell'opzione di investimento

Altri costi correnti	3,61%
----------------------	-------

Periodo di detenzione raccomandato dell'opzione di investimento: 9 anni.

## Documento contenente le informazioni chiave - ALLEGATO

### Prodotto: CORE MULTIRAMO (TARIFFE UX14-15-16-17)

Di seguito vengono riportate le caratteristiche dell'opzione di investimento sottostante il prodotto in relazione a: obiettivi dell'investimento, Investitori di riferimento, indicatore di rischio, scenari di performance, costi totali, impatto annuale sul rendimento (RIY) nonché il periodo di detenzione raccomandato. L'opzione di investimento rappresenta la scelta di investire il 100% del capitale nella singola opzione.

#### Opzione di investimento: JB Japan Stock

ISIN: LU0289132655

Combinazione Aviva di appartenenza: AZIONARI

Codice interno: 699

Data di realizzazione del documento: 28/01/2020

Emittente: GAM Multistock

**State per acquistare un'opzione d'investimento che non è semplice e può essere di difficile comprensione.**

**Obiettivi dell'opzione di investimento:** L'OICR investirà principalmente in azioni di società selezionate con sede in Giappone. L'OICR può investire fino ad un massimo di un terzo del patrimonio in un portafoglio di azioni e altri titoli di partecipazione di aziende con sede in altri paesi, oppure in valori mobiliari a reddito fisso o variabile, nonché in obbligazioni convertibili e cum warrant (fino ad un massimo del 25% del patrimonio) di emittenti di altri paesi. Fino ad un massimo del 15% del patrimonio può essere investito in warrants su azioni e su altri titoli di partecipazione. L'OICR investe al massimo il 10% del patrimonio in valori mobiliari o strumenti del mercato monetario di uno stesso emittente e massimo il 20% in depositi di uno stesso istituto. L'OICR investe in titoli denominati in Yen.

**Investitori al dettaglio di riferimento dell'opzione di investimento:** il Fondo Esterno è rivolto ai clienti aventi una buona conoscenza e/o esperienza dei mercati finanziari e assicurativi e una media tolleranza al rischio finanziario, i quali intendono investire il proprio capitale nel medio periodo accettando i possibili rischi di perdita connessi all'investimento finanziario.

### Quali sono i rischi e qual è il potenziale rendimento?

#### Indicatore di rischio



**L'indicatore di rischio presuppone che l'opzione d'investimento sia mantenuta per 9 anni. Il rischio effettivo può variare in misura significativa in caso di disinvestimento in una fase iniziale e la somma rimborsata potrebbe essere minore. Può non essere possibile disinvestire anticipatamente. Potrebbe essere necessario sostenere notevoli costi supplementari per disinvestire anticipatamente.**

L'indicatore di rischio è un'indicazione orientativa del livello di rischio di questa opzione di investimento rispetto ad altre opzioni. Esso esprime la probabilità che il prodotto subisca perdite monetarie a causa di movimenti sul mercato o a causa della nostra incapacità di pagarvi quanto dovuto.

Abbiamo classificato questa opzione di investimento al livello 4 su 7 che corrisponde alla classe di rischio media. Ciò significa che le perdite potenziali dovute alla performance futura del prodotto sono classificate nel livello medio e che è molto improbabile che le cattive condizioni di mercato influenzino la capacità di Aviva S.p.A. di pagarvi quanto dovuto.

## Scenari di performance

Gli sviluppi futuri del mercato non possono essere previsti con precisione. Gli scenari qui riportati sono solo un'indicazione di alcuni dei possibili risultati basati sui rendimenti recenti. I rendimenti effettivi potrebbero essere inferiori.

Investimento [€ 10.000]	Possibile rimborso al netto dei costi (Rendimento medio annuo)		
Premio assicurativo [€ 0]	1 anno	5 anni	9 anni
<b>Scenari - Caso vita</b>			
<b>Scenario di stress</b>	€ 3.365,95 (-66,34%)	€ 2.663,58 (-23,25%)	€ 1.476,92 (-19,15%)
<b>Scenario sfavorevole</b>	€ 8.284,12 (-17,16%)	€ 7.555,39 (-5,45%)	€ 7.661,48 (-2,92%)
<b>Scenario moderato</b>	€ 10.365,99 (3,66%)	€ 12.472,11 (4,52%)	€ 15.004,09 (4,61%)
<b>Scenario favorevole</b>	€ 12.957,92 (29,58%)	€ 20.551,58 (15,50%)	€ 29.315,54 (12,69%)
<b>Scenario - Caso morte</b>			
<b>In caso di decesso dell'Assicurato</b>	€ 10.624,31	€ 12.772,55	€ 15.355,17

Questa tabella mostra gli importi dei possibili rimborsi nei prossimi 9 anni, in scenari diversi, ipotizzando un investimento di 10.000 Euro.

Gli scenari presentati mostrano la possibile performance dell'investimento. Possono essere confrontati con gli scenari relativi ad altre opzioni di investimento/prodotti. Per la determinazione del possibile rimborso in caso di decesso dell'Assicurato è stata applicata la percentuale di maggiorazione più bassa.

Gli scenari presentati sono una stima della performance futura sulla base di prove relative alle variazioni passate del valore di questo investimento e non sono un indicatore esatto. Gli importi dei rimborsi varieranno a seconda della performance del mercato e del periodo di tempo per cui viene mantenuta l'opzione d'investimento/prodotto.

Lo scenario di stress indica quale potrebbe essere l'importo rimborsato in circostanze di mercato estreme e non tiene conto della situazione in cui non siamo in grado di pagarvi.

Le cifre riportate comprendono tutti i costi del prodotto in quanto tale, ma possono non comprendere tutti i costi da voi pagati al consulente o al distributore. Le cifre non tengono conto della vostra situazione fiscale personale, che può incidere anch'essa sull'importo del rimborso.

## Costi specifici dell'opzione di investimento

La diminuzione del rendimento (Reduction in Yield - RIY) esprime l'impatto dei costi totali sostenuti sul possibile rendimento dell'investimento. I costi totali tengono conto dei costi una tantum, correnti e accessori. Gli importi qui riportati corrispondono ai costi cumulativi del prodotto in 3 periodi di detenzione differenti e comprendono le potenziali penali per uscita anticipata. Questi importi si basano sull'ipotesi che siano investiti Euro 10.000 nella presente opzione d'investimento. Gli importi sono stimati e potrebbero cambiare in futuro.

### Andamento dei costi nel tempo

Investimento [€ 10.000]	In caso di disinvestimento dopo 1 anno			In caso di disinvestimento dopo 5 anni			In caso di disinvestimento dopo 9 anni		
Scenari									
<b>Costi totali</b>	€ 504,49			€ 2.692,94			€ 6.152,17		
<b>Impatto sul rendimento (RIY) per anno</b>	5,04%			4,17%			4,07%		

### Costi specifici dell'opzione di investimento

<b>Altri costi correnti</b>	3,98%
-----------------------------	-------

**Periodo di detenzione raccomandato dell'opzione di investimento: 9 anni.**





## Scenari di performance

Gli sviluppi futuri del mercato non possono essere previsti con precisione. Gli scenari qui riportati sono solo un'indicazione di alcuni dei possibili risultati basati sui rendimenti recenti. I rendimenti effettivi potrebbero essere inferiori.

Investimento [€ 10.000]	Possibile rimborso al netto dei costi (Rendimento medio annuo)		
Premio assicurativo [€ 0]	1 anno	3 anni	5 anni
<b>Scenari - Caso vita</b>			
<b>Scenario di stress</b>	€ 6.560,88 (-34,39%)	€ 6.377,28 (-13,92%)	€ 5.472,67 (-11,36%)
<b>Scenario sfavorevole</b>	€ 8.881,62 (-11,18%)	€ 8.339,60 (-5,87%)	€ 8.049,33 (-4,25%)
<b>Scenario moderato</b>	€ 10.023,39 (0,23%)	€ 10.281,60 (0,93%)	€ 10.546,42 (1,07%)
<b>Scenario favorevole</b>	€ 11.304,69 (13,05%)	€ 12.665,92 (8,20%)	€ 13.805,55 (6,66%)
<b>Scenario - Caso morte</b>			
<b>In caso di decesso dell'Assicurato</b>	€ 10.274,86	€ 10.538,23	€ 10.808,35

Questa tabella mostra gli importi dei possibili rimborsi nei prossimi 5 anni, in scenari diversi, ipotizzando un investimento di 10.000 Euro.

Gli scenari presentati mostrano la possibile performance dell'investimento. Possono essere confrontati con gli scenari relativi ad altre opzioni di investimento/prodotti. Per la determinazione del possibile rimborso in caso di decesso dell'Assicurato è stata applicata la percentuale di maggiorazione più bassa.

Gli scenari presentati sono una stima della performance futura sulla base di prove relative alle variazioni passate del valore di questo investimento e non sono un indicatore esatto. Gli importi dei rimborsi varieranno a seconda della performance del mercato e del periodo di tempo per cui viene mantenuta l'opzione d'investimento/prodotto.

Lo scenario di stress indica quale potrebbe essere l'importo rimborsato in circostanze di mercato estreme e non tiene conto della situazione in cui non siamo in grado di pagarvi.

Le cifre riportate comprendono tutti i costi del prodotto in quanto tale, ma possono non comprendere tutti i costi da voi pagati al consulente o al distributore. Le cifre non tengono conto della vostra situazione fiscale personale, che può incidere anch'essa sull'importo del rimborso.

## Costi specifici dell'opzione di investimento

La diminuzione del rendimento (Reduction in Yield - RY) esprime l'impatto dei costi totali sostenuti sul possibile rendimento dell'investimento. I costi totali tengono conto dei costi una tantum, correnti e accessori. Gli importi qui riportati corrispondono ai costi cumulativi del prodotto in 3 periodi di detenzione differenti e comprendono le potenziali penali per uscita anticipata. Questi importi si basano sull'ipotesi che siano investiti Euro 10.000 nella presente opzione d'investimento. Gli importi sono stimati e potrebbero cambiare in futuro.

### Andamento dei costi nel tempo

Investimento [€ 10.000]	Costi specifici dell'opzione di investimento		
Scenari	In caso di disinvestimento dopo 1 anno	In caso di disinvestimento dopo 3 anni	In caso di disinvestimento dopo 5 anni
<b>Costi totali</b>	€ 438,86	€ 1.166,35	€ 1.980,10
<b>Impatto sul rendimento (RIY) per anno</b>	4,39%	3,68%	3,54%

### Costi specifici dell'opzione di investimento

<b>Altri costi correnti</b>	3,34%
-----------------------------	-------

Periodo di detenzione raccomandato dell'opzione di investimento: 5 anni.



## Scenari di performance

Gli sviluppi futuri del mercato non possono essere previsti con precisione. Gli scenari qui riportati sono solo un'indicazione di alcuni dei possibili risultati basati sui rendimenti recenti. I rendimenti effettivi potrebbero essere inferiori.

Investimento [€ 10.000]	Possibile rimborso al netto dei costi (Rendimento medio annuo)		
Premio assicurativo [€ 0]	1 anno	3 anni	5 anni
<b>Scenari - Caso vita</b>			
<b>Scenario di stress</b>	€ 7.380,49 (-26,20%)	€ 7.510,12 (-9,10%)	€ 6.801,42 (-7,42%)
<b>Scenario sfavorevole</b>	€ 9.160,64 (-8,39%)	€ 8.650,53 (-4,72%)	€ 8.311,90 (-3,63%)
<b>Scenario moderato</b>	€ 9.891,49 (-1,09%)	€ 9.876,30 (-0,41%)	€ 9.861,12 (-0,28%)
<b>Scenario favorevole</b>	€ 10.665,82 (6,66%)	€ 11.259,42 (4,03%)	€ 11.681,46 (3,16%)
<b>Scenario - Caso morte</b>			
<b>In caso di decesso dell'Assicurato</b>	€ 10.140,32	€ 10.124,82	€ 10.109,34

Questa tabella mostra gli importi dei possibili rimborsi nei prossimi 5 anni, in scenari diversi, ipotizzando un investimento di 10.000 Euro.

Gli scenari presentati mostrano la possibile performance dell'investimento. Possono essere confrontati con gli scenari relativi ad altre opzioni di investimento/prodotti. Per la determinazione del possibile rimborso in caso di decesso dell'Assicurato è stata applicata la percentuale di maggiorazione più bassa.

Gli scenari presentati sono una stima della performance futura sulla base di prove relative alle variazioni passate del valore di questo investimento e non sono un indicatore esatto. Gli importi dei rimborsi varieranno a seconda della performance del mercato e del periodo di tempo per cui viene mantenuta l'opzione d'investimento/prodotto.

Lo scenario di stress indica quale potrebbe essere l'importo rimborsato in circostanze di mercato estreme e non tiene conto della situazione in cui non siamo in grado di pagarvi.

Le cifre riportate comprendono tutti i costi del prodotto in quanto tale, ma possono non comprendere tutti i costi da voi pagati al consulente o al distributore. Le cifre non tengono conto della vostra situazione fiscale personale, che può incidere anch'essa sull'importo del rimborso.

## Costi specifici dell'opzione di investimento

La diminuzione del rendimento (Reduction in Yield - RY) esprime l'impatto dei costi totali sostenuti sul possibile rendimento dell'investimento. I costi totali tengono conto dei costi una tantum, correnti e accessori. Gli importi qui riportati corrispondono ai costi cumulativi del prodotto in 3 periodi di detenzione differenti e comprendono le potenziali penali per uscita anticipata. Questi importi si basano sull'ipotesi che siano investiti Euro 10.000 nella presente opzione d'investimento. Gli importi sono stimati e potrebbero cambiare in futuro.

### Andamento dei costi nel tempo

Investimento [€ 10.000]	Costi specifici dell'opzione di investimento		
Scenari	In caso di disinvestimento dopo 1 anno	In caso di disinvestimento dopo 3 anni	In caso di disinvestimento dopo 5 anni
<b>Costi totali</b>	€ 389,06	€ 980,38	€ 1.603,96
<b>Impatto sul rendimento (RIY) per anno</b>	3,89%	3,19%	3,05%

### Costi specifici dell'opzione di investimento

<b>Altri costi correnti</b>	2,85%
-----------------------------	-------

Periodo di detenzione raccomandato dell'opzione di investimento: 5 anni.

## Documento contenente le informazioni chiave - ALLEGATO

### Prodotto: CORE MULTIRAMO (TARIFFE UX14-15-16-17)

Di seguito vengono riportate le caratteristiche dell'opzione di investimento sottostante il prodotto in relazione a: obiettivi dell'investimento, Investitori di riferimento, indicatore di rischio, scenari di performance, costi totali, impatto annuale sul rendimento (RIY) nonché il periodo di detenzione raccomandato. L'opzione di investimento rappresenta la scelta di investire il 100% del capitale nella singola opzione.

#### Opzione di investimento: JPM Europe Small Cap

ISIN: LU0210531637

Combinazione Aviva di appartenenza: AZIONARI

Codice interno: 325

Data di realizzazione del documento: 28/01/2020

Emittente: JPMorgan Funds

**State per acquistare un'opzione d'investimento che non è semplice e può essere di difficile comprensione.**

**Obiettivi dell'opzione di investimento:** L'OICR investe principalmente in titoli azionari. In via accessoria possono essere detenuti titoli di debito, liquidità e strumenti a questa equivalenti. La valuta di denominazione del portafoglio è l'euro.

**Investitori al dettaglio di riferimento dell'opzione di investimento:** il Fondo Esterno è rivolto ai clienti aventi una buona conoscenza e/o esperienza dei mercati finanziari e assicurativi e una media tolleranza al rischio finanziario, i quali intendono investire il proprio capitale nel medio periodo accettando i possibili rischi di perdita connessi all'investimento finanziario.

### Quali sono i rischi e qual è il potenziale rendimento?

#### Indicatore di rischio



**L'indicatore di rischio presuppone che l'opzione d'investimento sia mantenuta per 9 anni. Il rischio effettivo può variare in misura significativa in caso di disinvestimento in una fase iniziale e la somma rimborsata potrebbe essere minore. Può non essere possibile disinvestire anticipatamente. Potrebbe essere necessario sostenere notevoli costi supplementari per disinvestire anticipatamente.**

L'indicatore di rischio è un'indicazione orientativa del livello di rischio di questa opzione di investimento rispetto ad altre opzioni. Esso esprime la probabilità che il prodotto subisca perdite monetarie a causa di movimenti sul mercato o a causa della nostra incapacità di pagarvi quanto dovuto.

Abbiamo classificato questa opzione di investimento al livello 4 su 7 che corrisponde alla classe di rischio media. Ciò significa che le perdite potenziali dovute alla performance futura del prodotto sono classificate nel livello medio e che è molto improbabile che le cattive condizioni di mercato influenzino la capacità di Aviva S.p.A. di pagarvi quanto dovuto.

## Scenari di performance

Gli sviluppi futuri del mercato non possono essere previsti con precisione. Gli scenari qui riportati sono solo un'indicazione di alcuni dei possibili risultati basati sui rendimenti recenti. I rendimenti effettivi potrebbero essere inferiori.

Investimento [€ 10.000]	Possibile rimborso al netto dei costi (Rendimento medio annuo)		
Premio assicurativo [€ 0]	1 anno	5 anni	9 anni
<b>Scenari - Caso vita</b>			
Scenario di stress	€ 3.445,59 (-65,54%)	€ 3.042,60 (-21,18%)	€ 1.805,00 (-17,32%)
Scenario sfavorevole	€ 8.680,72 (-13,19%)	€ 8.933,00 (-2,23%)	€ 10.099,18 (0,11%)
Scenario moderato	€ 10.615,21 (6,15%)	€ 13.966,57 (6,91%)	€ 18.371,04 (6,99%)
Scenario favorevole	€ 12.909,88 (29,10%)	€ 21.705,76 (16,77%)	€ 33.208,99 (14,27%)
<b>Scenario - Caso morte</b>			
In caso di decesso dell'Assicurato	€ 10.878,52	€ 14.296,90	€ 18.789,46

Questa tabella mostra gli importi dei possibili rimborsi nei prossimi 9 anni, in scenari diversi, ipotizzando un investimento di 10.000 Euro.

Gli scenari presentati mostrano la possibile performance dell'investimento. Possono essere confrontati con gli scenari relativi ad altre opzioni di investimento/prodotti. Per la determinazione del possibile rimborso in caso di decesso dell'Assicurato è stata applicata la percentuale di maggiorazione più bassa.

Gli scenari presentati sono una stima della performance futura sulla base di prove relative alle variazioni passate del valore di questo investimento e non sono un indicatore esatto. Gli importi dei rimborsi varieranno a seconda della performance del mercato e del periodo di tempo per cui viene mantenuta l'opzione d'investimento/prodotto.

Lo scenario di stress indica quale potrebbe essere l'importo rimborsato in circostanze di mercato estreme e non tiene conto della situazione in cui non siamo in grado di pagarvi.

Le cifre riportate comprendono tutti i costi del prodotto in quanto tale, ma possono non comprendere tutti i costi da voi pagati al consulente o al distributore. Le cifre non tengono conto della vostra situazione fiscale personale, che può incidere anch'essa sull'importo del rimborso.

## Costi specifici dell'opzione di investimento

La diminuzione del rendimento (Reduction in Yield - RY) esprime l'impatto dei costi totali sostenuti sul possibile rendimento dell'investimento. I costi totali tengono conto dei costi una tantum, correnti e accessori. Gli importi qui riportati corrispondono ai costi cumulativi del prodotto in 3 periodi di detenzione differenti e comprendono le potenziali penali per uscita anticipata. Questi importi si basano sull'ipotesi che siano investiti Euro 10.000 nella presente opzione d'investimento. Gli importi sono stimati e potrebbero cambiare in futuro.

### Andamento dei costi nel tempo

Investimento [€ 10.000]	Costi specifici dell'opzione di investimento		
Scenari	In caso di disinvestimento dopo 1 anno	In caso di disinvestimento dopo 5 anni	In caso di disinvestimento dopo 9 anni
Costi totali	€ 483,45	€ 2.767,84	€ 6.860,88
Impatto sul rendimento (RIY) per anno	4,83%	3,94%	3,84%

### Costi specifici dell'opzione di investimento

Altri costi correnti	3,75%
----------------------	-------

Periodo di detenzione raccomandato dell'opzione di investimento: 9 anni.

## Documento contenente le informazioni chiave - ALLEGATO

### Prodotto: CORE MULTIRAMO (TARIFFE UX14-15-16-17)

Di seguito vengono riportate le caratteristiche dell'opzione di investimento sottostante il prodotto in relazione a: obiettivi dell'investimento, Investitori di riferimento, indicatore di rischio, scenari di performance, costi totali, impatto annuale sul rendimento (RIY) nonché il periodo di detenzione raccomandato. L'opzione di investimento rappresenta la scelta di investire il 100% del capitale nella singola opzione.

#### Opzione di investimento: JPM Global Appreciation

ISIN: LU0095938881

Combinazione Aviva di appartenenza: FLESSIBILI

Codice interno: 856

Data di realizzazione del documento: 28/01/2020

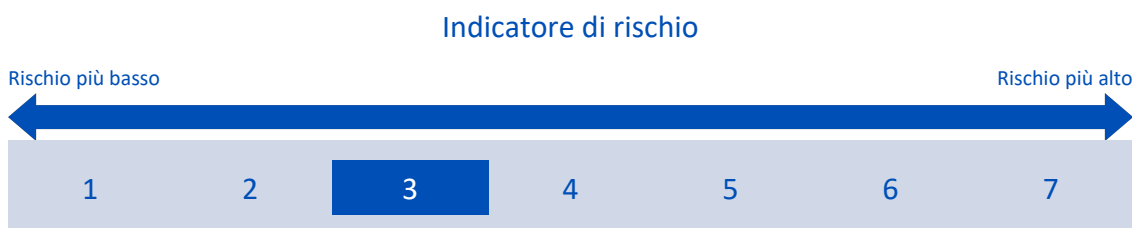
Emittente: JPMorgan Investment Funds

**State per acquistare un'opzione d'investimento che non è semplice e può essere di difficile comprensione.**

**Obiettivi dell'opzione di investimento:** L'OICR investirà principalmente in titoli azionari, strumenti legati a indici di commodity, titoli convertibili, titoli di debito, depositi presso istituti di credito e strumenti del mercato monetario. L'OICR può altresì investire in altri OICR. La valuta di riferimento è l'Euro.

**Investitori al dettaglio di riferimento dell'opzione di investimento:** il Fondo Esterno è rivolto ai clienti aventi una buona conoscenza e/o esperienza dei mercati finanziari e assicurativi e una media tolleranza al rischio finanziario, i quali intendono investire il proprio capitale nel medio periodo accettando i possibili rischi di perdita connessi all'investimento finanziario.

### Quali sono i rischi e qual è il potenziale rendimento?



**L'indicatore di rischio presuppone che l'opzione d'investimento sia mantenuta per 7 anni. Il rischio effettivo può variare in misura significativa in caso di disinvestimento in una fase iniziale e la somma rimborsata potrebbe essere minore. Può non essere possibile disinvestire anticipatamente. Potrebbe essere necessario sostenere notevoli costi supplementari per disinvestire anticipatamente.**

L'indicatore di rischio è un'indicazione orientativa del livello di rischio di questa opzione di investimento rispetto ad altre opzioni. Esso esprime la probabilità che il prodotto subisca perdite monetarie a causa di movimenti sul mercato o a causa della nostra incapacità di pagarvi quanto dovuto.

Abbiamo classificato questa opzione di investimento al livello 3 su 7 che corrisponde alla classe di rischio medio-bassa. Ciò significa che le perdite potenziali dovute alla performance futura del prodotto sono classificate nel livello medio-basso e che è molto improbabile che le cattive condizioni di mercato influenzino la capacità di Aviva S.p.A. di pagarvi quanto dovuto.

## Scenari di performance

Gli sviluppi futuri del mercato non possono essere previsti con precisione. Gli scenari qui riportati sono solo un'indicazione di alcuni dei possibili risultati basati sui rendimenti recenti. I rendimenti effettivi potrebbero essere inferiori.

Investimento [€ 10.000]	Possibile rimborso al netto dei costi (Rendimento medio annuo)		
Premio assicurativo [€ 0]	1 anno	4 anni	7 anni
<b>Scenari - Caso vita</b>			
<b>Scenario di stress</b>	€ 7.295,53 (-27,04%)	€ 6.676,90 (-9,61%)	€ 5.642,45 (-7,85%)
<b>Scenario sfavorevole</b>	€ 9.132,94 (-8,67%)	€ 8.512,52 (-3,95%)	€ 8.177,21 (-2,83%)
<b>Scenario moderato</b>	€ 9.944,15 (-0,56%)	€ 10.092,41 (0,23%)	€ 10.242,87 (0,34%)
<b>Scenario favorevole</b>	€ 10.826,25 (8,26%)	€ 11.962,96 (4,58%)	€ 12.826,25 (3,62%)
<b>Scenario - Caso morte</b>			
<b>In caso di decesso dell'Assicurato</b>	€ 10.194,03	€ 10.345,26	€ 10.498,72

Questa tabella mostra gli importi dei possibili rimborsi nei prossimi 7 anni, in scenari diversi, ipotizzando un investimento di 10.000 Euro.

Gli scenari presentati mostrano la possibile performance dell'investimento. Possono essere confrontati con gli scenari relativi ad altre opzioni di investimento/prodotti. Per la determinazione del possibile rimborso in caso di decesso dell'Assicurato è stata applicata la percentuale di maggiorazione più bassa.

Gli scenari presentati sono una stima della performance futura sulla base di prove relative alle variazioni passate del valore di questo investimento e non sono un indicatore esatto. Gli importi dei rimborsi varieranno a seconda della performance del mercato e del periodo di tempo per cui viene mantenuta l'opzione d'investimento/prodotto.

Lo scenario di stress indica quale potrebbe essere l'importo rimborsato in circostanze di mercato estreme e non tiene conto della situazione in cui non siamo in grado di pagarvi.

Le cifre riportate comprendono tutti i costi del prodotto in quanto tale, ma possono non comprendere tutti i costi da voi pagati al consulente o al distributore. Le cifre non tengono conto della vostra situazione fiscale personale, che può incidere anch'essa sull'importo del rimborso.

## Costi specifici dell'opzione di investimento

La diminuzione del rendimento (Reduction in Yield - RY) esprime l'impatto dei costi totali sostenuti sul possibile rendimento dell'investimento. I costi totali tengono conto dei costi una tantum, correnti e accessori. Gli importi qui riportati corrispondono ai costi cumulativi del prodotto in 3 periodi di detenzione differenti e comprendono le potenziali penali per uscita anticipata. Questi importi si basano sull'ipotesi che siano investiti Euro 10.000 nella presente opzione d'investimento. Gli importi sono stimati e potrebbero cambiare in futuro.

### Andamento dei costi nel tempo

Investimento [€ 10.000]	Costi specifici dell'opzione di investimento		
Scenari	In caso di disinvestimento dopo 1 anno	In caso di disinvestimento dopo 4 anni	In caso di disinvestimento dopo 7 anni
<b>Costi totali</b>	€ 451,44	€ 1.585,60	€ 2.875,77
<b>Impatto sul rendimento (RIY) per anno</b>	4,51%	3,72%	3,61%

### Costi specifici dell'opzione di investimento

<b>Altri costi correnti</b>	3,47%
-----------------------------	-------

**Periodo di detenzione raccomandato dell'opzione di investimento: 7 anni.**

## Documento contenente le informazioni chiave - ALLEGATO

### Prodotto: CORE MULTIRAMO (TARIFFE UX14-15-16-17)

Di seguito vengono riportate le caratteristiche dell'opzione di investimento sottostante il prodotto in relazione a: obiettivi dell'investimento, Investitori di riferimento, indicatore di rischio, scenari di performance, costi totali, impatto annuale sul rendimento (RIY) nonché il periodo di detenzione raccomandato. L'opzione di investimento rappresenta la scelta di investire il 100% del capitale nella singola opzione.

#### Opzione di investimento: JPM Global Income

ISIN: LU0740858229

Combinazione Aviva di appartenenza: BILANCIATI

Codice interno: 763

Data di realizzazione del documento: 28/01/2020

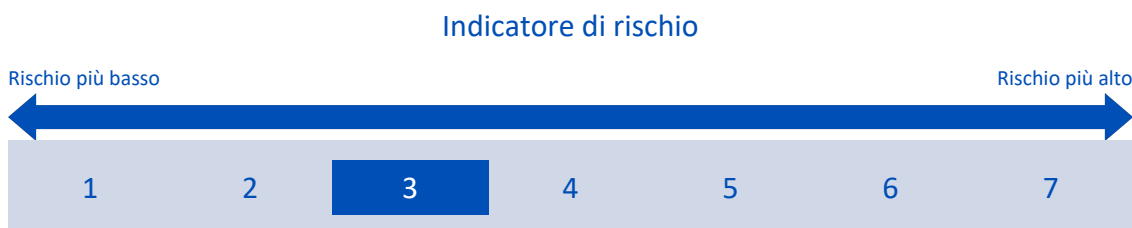
Emittente: JPMorgan Investment Funds

**State per acquistare un'opzione d'investimento che non è semplice e può essere di difficile comprensione.**

**Obiettivi dell'opzione di investimento:** "L'OICR investirà principalmente in titoli di debito, titoli azionari e fondi immobiliari, c.d. Real Estate Investment Trust (REIT). L'OICR può investire anche in altre attività, tra cui, a titolo esemplificativo ma non esaustivo, titoli convertibili e contratti a termine su valute. L'OICR può investire in attività denominate in qualsiasi valuta, anche se l'Euro è la valuta di riferimento del portafoglio."

**Investitori al dettaglio di riferimento dell'opzione di investimento:** il Fondo Esterno è rivolto ai clienti aventi una buona conoscenza e/o esperienza dei mercati finanziari e assicurativi e una media tolleranza al rischio finanziario, i quali intendono investire il proprio capitale nel medio periodo accettando i possibili rischi di perdita connessi all'investimento finanziario.

### Quali sono i rischi e qual è il potenziale rendimento?



**L'indicatore di rischio presuppone che l'opzione d'investimento sia mantenuta per 7 anni. Il rischio effettivo può variare in misura significativa in caso di disinvestimento in una fase iniziale e la somma rimborsata potrebbe essere minore. Può non essere possibile disinvestire anticipatamente. Potrebbe essere necessario sostenere notevoli costi supplementari per disinvestire anticipatamente.**

L'indicatore di rischio è un'indicazione orientativa del livello di rischio di questa opzione di investimento rispetto ad altre opzioni. Esso esprime la probabilità che il prodotto subisca perdite monetarie a causa di movimenti sul mercato o a causa della nostra incapacità di pagarvi quanto dovuto.

Abbiamo classificato questa opzione di investimento al livello 3 su 7 che corrisponde alla classe di rischio medio-bassa. Ciò significa che le perdite potenziali dovute alla performance futura del prodotto sono classificate nel livello medio-basso e che è molto improbabile che le cattive condizioni di mercato influenzino la capacità di Aviva S.p.A. di pagarvi quanto dovuto.



## Scenari di performance

Gli sviluppi futuri del mercato non possono essere previsti con precisione. Gli scenari qui riportati sono solo un'indicazione di alcuni dei possibili risultati basati sui rendimenti recenti. I rendimenti effettivi potrebbero essere inferiori.

Investimento [€ 10.000]	Possibile rimborso al netto dei costi (Rendimento medio annuo)		
Premio assicurativo [€ 0]	1 anno	4 anni	7 anni
<b>Scenari - Caso vita</b>			
<b>Scenario di stress</b>	€ 7.067,91 (-29,32%)	€ 7.011,01 (-8,49%)	€ 6.033,58 (-6,96%)
<b>Scenario sfavorevole</b>	€ 9.325,69 (-6,74%)	€ 8.916,86 (-2,83%)	€ 8.728,54 (-1,92%)
<b>Scenario moderato</b>	€ 9.970,90 (-0,29%)	€ 10.186,62 (0,46%)	€ 10.406,98 (0,57%)
<b>Scenario favorevole</b>	€ 10.642,81 (6,43%)	€ 11.616,86 (3,82%)	€ 12.385,73 (3,10%)
<b>Scenario - Caso morte</b>			
<b>In caso di decesso dell'Assicurato</b>	€ 10.221,32	€ 10.441,35	€ 10.666,12

Questa tabella mostra gli importi dei possibili rimborsi nei prossimi 7 anni, in scenari diversi, ipotizzando un investimento di 10.000 Euro.

Gli scenari presentati mostrano la possibile performance dell'investimento. Possono essere confrontati con gli scenari relativi ad altre opzioni di investimento/prodotti. Per la determinazione del possibile rimborso in caso di decesso dell'Assicurato è stata applicata la percentuale di maggiorazione più bassa.

Gli scenari presentati sono una stima della performance futura sulla base di prove relative alle variazioni passate del valore di questo investimento e non sono un indicatore esatto. Gli importi dei rimborsi varieranno a seconda della performance del mercato e del periodo di tempo per cui viene mantenuta l'opzione d'investimento/prodotto.

Lo scenario di stress indica quale potrebbe essere l'importo rimborsato in circostanze di mercato estreme e non tiene conto della situazione in cui non siamo in grado di pagarvi.

Le cifre riportate comprendono tutti i costi del prodotto in quanto tale, ma possono non comprendere tutti i costi da voi pagati al consulente o al distributore. Le cifre non tengono conto della vostra situazione fiscale personale, che può incidere anch'essa sull'importo del rimborso.

## Costi specifici dell'opzione di investimento

La diminuzione del rendimento (Reduction in Yield - RY) esprime l'impatto dei costi totali sostenuti sul possibile rendimento dell'investimento. I costi totali tengono conto dei costi una tantum, correnti e accessori. Gli importi qui riportati corrispondono ai costi cumulativi del prodotto in 3 periodi di detenzione differenti e comprendono le potenziali penali per uscita anticipata. Questi importi si basano sull'ipotesi che siano investiti Euro 10.000 nella presente opzione d'investimento. Gli importi sono stimati e potrebbero cambiare in futuro.

### Andamento dei costi nel tempo

Investimento [€ 10.000]	Costi specifici dell'opzione di investimento		
Scenari	In caso di disinvestimento dopo 1 anno	In caso di disinvestimento dopo 4 anni	In caso di disinvestimento dopo 7 anni
<b>Costi totali</b>	€ 447,13	€ 1.575,74	€ 2.873,19
<b>Impatto sul rendimento (RIY) per anno</b>	4,47%	3,68%	3,56%

### Costi specifici dell'opzione di investimento

<b>Altri costi correnti</b>	3,43%
-----------------------------	-------

Periodo di detenzione raccomandato dell'opzione di investimento: 7 anni.

## Documento contenente le informazioni chiave - ALLEGATO

### Prodotto: CORE MULTIRAMO (TARIFFE UX14-15-16-17)

Di seguito vengono riportate le caratteristiche dell'opzione di investimento sottostante il prodotto in relazione a: obiettivi dell'investimento, Investitori di riferimento, indicatore di rischio, scenari di performance, costi totali, impatto annuale sul rendimento (RIY) nonché il periodo di detenzione raccomandato. L'opzione di investimento rappresenta la scelta di investire il 100% del capitale nella singola opzione.

#### Opzione di investimento: JPM Income Opportunity

ISIN: LU0289470113

Combinazione Aviva di appartenenza: FLESSIBILI

Codice interno: 402

Data di realizzazione del documento: 28/01/2020

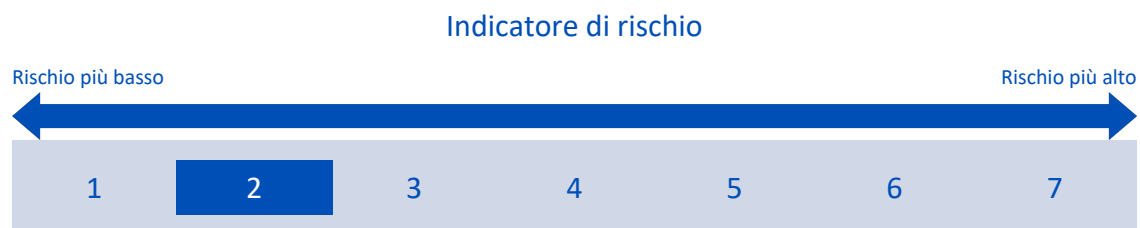
Emittente: JPMorgan Investment Funds

**State per acquistare un'opzione d'investimento che non è semplice e può essere di difficile comprensione.**

**Obiettivi dell'opzione di investimento:** L'OICR investirà la maggior parte del suo patrimonio in titoli di debito. In aggiunta agli investimenti diretti, l'OICR utilizzerà strumenti finanziari derivati. In via accessoria possono essere detenuti strumenti a breve termine del mercato monetario e depositi presso istituti di credito. L'OICR può altresì investire in altri OICR. La valuta di riferimento è il Dollaro statunitense, ma le attività possono essere denominate in altre divise. Tuttavia, una quota significativa delle attività dell'OICR sarà denominata in Dollari USA o coperta nei confronti del Dollaro.

**Investitori al dettaglio di riferimento dell'opzione di investimento:** il Fondo Esterno è rivolto ai clienti aventi una buona conoscenza e/o esperienza dei mercati finanziari e assicurativi e una bassa tolleranza al rischio finanziario, i quali intendono investire il proprio capitale nel medio periodo accettando i possibili rischi di perdita connessi all'investimento finanziario.

### Quali sono i rischi e qual è il potenziale rendimento?



**L'indicatore di rischio presuppone che l'opzione d'investimento sia mantenuta per 4 anni. Il rischio effettivo può variare in misura significativa in caso di disinvestimento in una fase iniziale e la somma rimborsata potrebbe essere minore. Può non essere possibile disinvestire anticipatamente. Potrebbe essere necessario sostenere notevoli costi supplementari per disinvestire anticipatamente.**

L'indicatore di rischio è un'indicazione orientativa del livello di rischio di questa opzione di investimento rispetto ad altre opzioni. Esso esprime la probabilità che il prodotto subisca perdite monetarie a causa di movimenti sul mercato o a causa della nostra incapacità di pagarvi quanto dovuto.

Abbiamo classificato questa opzione di investimento al livello 2 su 7 che corrisponde alla classe di rischio bassa. Ciò significa che le perdite potenziali dovute alla performance futura del prodotto sono classificate nel livello basso e che è molto improbabile che le cattive condizioni di mercato influenzino la capacità di Aviva S.p.A. di pagarvi quanto dovuto.

## Scenari di performance

Gli sviluppi futuri del mercato non possono essere previsti con precisione. Gli scenari qui riportati sono solo un'indicazione di alcuni dei possibili risultati basati sui rendimenti recenti. I rendimenti effettivi potrebbero essere inferiori.

Investimento [€ 10.000]	Possibile rimborso al netto dei costi (Rendimento medio annuo)		
Premio assicurativo [€ 0]	1 anno	2 anni	4 anni
<b>Scenari - Caso vita</b>			
<b>Scenario di stress</b>	€ 8.927,13 (-10,73%)	€ 9.019,15 (-5,03%)	€ 8.464,29 (-4,08%)
<b>Scenario sfavorevole</b>	€ 9.518,09 (-4,82%)	€ 9.259,09 (-3,78%)	€ 8.802,87 (-3,14%)
<b>Scenario moderato</b>	€ 9.703,27 (-2,97%)	€ 9.514,59 (-2,46%)	€ 9.148,11 (-2,20%)
<b>Scenario favorevole</b>	€ 9.889,84 (-1,10%)	€ 9.774,94 (-1,13%)	€ 9.504,71 (-1,26%)
<b>Scenario - Caso morte</b>			
<b>In caso di decesso dell'Assicurato</b>	€ 9.948,33	€ 9.755,88	€ 9.382,07

Questa tabella mostra gli importi dei possibili rimborsi nei prossimi 4 anni, in scenari diversi, ipotizzando un investimento di 10.000 Euro.

Gli scenari presentati mostrano la possibile performance dell'investimento. Possono essere confrontati con gli scenari relativi ad altre opzioni di investimento/prodotti. Per la determinazione del possibile rimborso in caso di decesso dell'Assicurato è stata applicata la percentuale di maggiorazione più bassa.

Gli scenari presentati sono una stima della performance futura sulla base di prove relative alle variazioni passate del valore di questo investimento e non sono un indicatore esatto. Gli importi dei rimborsi varieranno a seconda della performance del mercato e del periodo di tempo per cui viene mantenuta l'opzione d'investimento/prodotto.

Lo scenario di stress indica quale potrebbe essere l'importo rimborsato in circostanze di mercato estreme e non tiene conto della situazione in cui non siamo in grado di pagarvi.

Le cifre riportate comprendono tutti i costi del prodotto in quanto tale, ma possono non comprendere tutti i costi da voi pagati al consulente o al distributore. Le cifre non tengono conto della vostra situazione fiscale personale, che può incidere anch'essa sull'importo del rimborso.

## Costi specifici dell'opzione di investimento

La diminuzione del rendimento (Reduction in Yield - RY) esprime l'impatto dei costi totali sostenuti sul possibile rendimento dell'investimento. I costi totali tengono conto dei costi una tantum, correnti e accessori. Gli importi qui riportati corrispondono ai costi cumulativi del prodotto in 3 periodi di detenzione differenti e comprendono le potenziali penali per uscita anticipata. Questi importi si basano sull'ipotesi che siano investiti Euro 10.000 nella presente opzione d'investimento. Gli importi sono stimati e potrebbero cambiare in futuro.

### Andamento dei costi nel tempo

Investimento [€ 10.000]	Costi specifici dell'opzione di investimento		
Scenari	In caso di disinvestimento dopo 1 anno	In caso di disinvestimento dopo 2 anni	In caso di disinvestimento dopo 4 anni
<b>Costi totali</b>	€ 462,62	€ 819,25	€ 1.530,01
<b>Impatto sul rendimento (RIY) per anno</b>	4,63%	4,11%	3,86%

### Costi specifici dell'opzione di investimento

<b>Altri costi correnti</b>	3,60%
-----------------------------	-------

Periodo di detenzione raccomandato dell'opzione di investimento: 4 anni.



## Scenari di performance

Gli sviluppi futuri del mercato non possono essere previsti con precisione. Gli scenari qui riportati sono solo un'indicazione di alcuni dei possibili risultati basati sui rendimenti recenti. I rendimenti effettivi potrebbero essere inferiori.

Investimento [€ 10.000]	Possibile rimborso al netto dei costi (Rendimento medio annuo)		
Premio assicurativo [€ 0]	1 anno	5 anni	9 anni
<b>Scenari - Caso vita</b>			
<b>Scenario di stress</b>	€ 3.262,88 (-67,37%)	€ 2.414,91 (-24,74%)	€ 1.278,47 (-20,43%)
<b>Scenario sfavorevole</b>	€ 8.408,06 (-15,92%)	€ 8.722,94 (-2,70%)	€ 10.178,00 (0,20%)
<b>Scenario moderato</b>	€ 10.789,30 (7,89%)	€ 15.216,87 (8,76%)	€ 21.453,00 (8,85%)
<b>Scenario favorevole</b>	€ 13.818,99 (38,19%)	€ 26.475,79 (21,50%)	€ 45.085,77 (18,21%)
<b>Scenario - Caso morte</b>			
<b>In caso di decesso dell'Assicurato</b>	€ 11.056,08	€ 15.572,21	€ 21.933,06

Questa tabella mostra gli importi dei possibili rimborsi nei prossimi 9 anni, in scenari diversi, ipotizzando un investimento di 10.000 Euro.

Gli scenari presentati mostrano la possibile performance dell'investimento. Possono essere confrontati con gli scenari relativi ad altre opzioni di investimento/prodotti. Per la determinazione del possibile rimborso in caso di decesso dell'Assicurato è stata applicata la percentuale di maggiorazione più bassa.

Gli scenari presentati sono una stima della performance futura sulla base di prove relative alle variazioni passate del valore di questo investimento e non sono un indicatore esatto. Gli importi dei rimborsi varieranno a seconda della performance del mercato e del periodo di tempo per cui viene mantenuta l'opzione d'investimento/prodotto.

Lo scenario di stress indica quale potrebbe essere l'importo rimborsato in circostanze di mercato estreme e non tiene conto della situazione in cui non siamo in grado di pagarvi.

Le cifre riportate comprendono tutti i costi del prodotto in quanto tale, ma possono non comprendere tutti i costi da voi pagati al consulente o al distributore. Le cifre non tengono conto della vostra situazione fiscale personale, che può incidere anch'essa sull'importo del rimborso.

## Costi specifici dell'opzione di investimento

La diminuzione del rendimento (Reduction in Yield - RY) esprime l'impatto dei costi totali sostenuti sul possibile rendimento dell'investimento. I costi totali tengono conto dei costi una tantum, correnti e accessori. Gli importi qui riportati corrispondono ai costi cumulativi del prodotto in 3 periodi di detenzione differenti e comprendono le potenziali penali per uscita anticipata. Questi importi si basano sull'ipotesi che siano investiti Euro 10.000 nella presente opzione d'investimento. Gli importi sono stimati e potrebbero cambiare in futuro.

### Andamento dei costi nel tempo

Investimento [€ 10.000]	Costi specifici dell'opzione di investimento		
Scenari	In caso di disinvestimento dopo 1 anno	In caso di disinvestimento dopo 5 anni	In caso di disinvestimento dopo 9 anni
<b>Costi totali</b>	€ 487,69	€ 2.986,05	€ 7.929,54
<b>Impatto sul rendimento (RIY) per anno</b>	4,88%	3,97%	3,87%

### Costi specifici dell'opzione di investimento

<b>Altri costi correnti</b>	3,78%
-----------------------------	-------

**Periodo di detenzione raccomandato dell'opzione di investimento: 9 anni.**

## Documento contenente le informazioni chiave - ALLEGATO

### Prodotto: CORE MULTIRAMO (TARIFFE UX14-15-16-17)

Di seguito vengono riportate le caratteristiche dell'opzione di investimento sottostante il prodotto in relazione a: obiettivi dell'investimento, Investitori di riferimento, indicatore di rischio, scenari di performance, costi totali, impatto annuale sul rendimento (RIY) nonché il periodo di detenzione raccomandato. L'opzione di investimento rappresenta la scelta di investire il 100% del capitale nella singola opzione.

#### Opzione di investimento: JPM Pacific Equity

ISIN: LU0217390573

Combinazione Aviva di appartenenza: AZIONARI

Codice interno: 858

Data di realizzazione del documento: 28/01/2020

Emittente: JPMorgan Funds

**State per acquistare un'opzione d'investimento che non è semplice e può essere di difficile comprensione.**

**Obiettivi dell'opzione di investimento:** Almeno il 67% degli attivi dell'OICR sarà investito in titoli azionari. L'OICR può investire in azioni cinesi di Classe A. La valuta di riferimento del portafoglio è il dollaro statunitense.

**Investitori al dettaglio di riferimento dell'opzione di investimento:** il Fondo Esterno è rivolto ai clienti aventi una buona conoscenza e/o esperienza dei mercati finanziari e assicurativi e una media tolleranza al rischio finanziario, i quali intendono investire il proprio capitale nel medio periodo accettando i possibili rischi di perdita connessi all'investimento finanziario.

### Quali sono i rischi e qual è il potenziale rendimento?



**L'indicatore di rischio presuppone che l'opzione d'investimento sia mantenuta per 9 anni. Il rischio effettivo può variare in misura significativa in caso di disinvestimento in una fase iniziale e la somma rimborsata potrebbe essere minore. Può non essere possibile disinvestire anticipatamente. Potrebbe essere necessario sostenere notevoli costi supplementari per disinvestire anticipatamente.**

L'indicatore di rischio è un'indicazione orientativa del livello di rischio di questa opzione di investimento rispetto ad altre opzioni. Esso esprime la probabilità che il prodotto subisca perdite monetarie a causa di movimenti sul mercato o a causa della nostra incapacità di pagarvi quanto dovuto.

Abbiamo classificato questa opzione di investimento al livello 4 su 7 che corrisponde alla classe di rischio media. Ciò significa che le perdite potenziali dovute alla performance futura del prodotto sono classificate nel livello medio e che è molto improbabile che le cattive condizioni di mercato influenzino la capacità di Aviva S.p.A. di pagarvi quanto dovuto.

## Scenari di performance

Gli sviluppi futuri del mercato non possono essere previsti con precisione. Gli scenari qui riportati sono solo un'indicazione di alcuni dei possibili risultati basati sui rendimenti recenti. I rendimenti effettivi potrebbero essere inferiori.

Investimento [€ 10.000]	Possibile rimborso al netto dei costi (Rendimento medio annuo)		
Premio assicurativo [€ 0]	1 anno	5 anni	9 anni
<b>Scenari - Caso vita</b>			
Scenario di stress	€ 3.069,16 (-69,31%)	€ 3.381,39 (-19,50%)	€ 2.106,57 (-15,89%)
Scenario sfavorevole	€ 8.849,71 (-11,50%)	€ 9.952,86 (-0,09%)	€ 12.322,07 (2,35%)
Scenario moderato	€ 10.865,86 (8,66%)	€ 15.709,34 (9,45%)	€ 22.701,93 (9,54%)
Scenario favorevole	€ 13.279,84 (32,80%)	€ 24.669,34 (19,79%)	€ 41.606,14 (17,16%)
<b>Scenario - Caso morte</b>			
In caso di decesso dell'Assicurato	€ 11.134,18	€ 16.074,53	€ 23.206,97

Questa tabella mostra gli importi dei possibili rimborsi nei prossimi 9 anni, in scenari diversi, ipotizzando un investimento di 10.000 Euro.

Gli scenari presentati mostrano la possibile performance dell'investimento. Possono essere confrontati con gli scenari relativi ad altre opzioni di investimento/prodotti. Per la determinazione del possibile rimborso in caso di decesso dell'Assicurato è stata applicata la percentuale di maggiorazione più bassa.

Gli scenari presentati sono una stima della performance futura sulla base di prove relative alle variazioni passate del valore di questo investimento e non sono un indicatore esatto. Gli importi dei rimborsi varieranno a seconda della performance del mercato e del periodo di tempo per cui viene mantenuta l'opzione d'investimento/prodotto.

Lo scenario di stress indica quale potrebbe essere l'importo rimborsato in circostanze di mercato estreme e non tiene conto della situazione in cui non siamo in grado di pagarvi.

Le cifre riportate comprendono tutti i costi del prodotto in quanto tale, ma possono non comprendere tutti i costi da voi pagati al consulente o al distributore. Le cifre non tengono conto della vostra situazione fiscale personale, che può incidere anch'essa sull'importo del rimborso.

## Costi specifici dell'opzione di investimento

La diminuzione del rendimento (Reduction in Yield - RY) esprime l'impatto dei costi totali sostenuti sul possibile rendimento dell'investimento. I costi totali tengono conto dei costi una tantum, correnti e accessori. Gli importi qui riportati corrispondono ai costi cumulativi del prodotto in 3 periodi di detenzione differenti e comprendono le potenziali penali per uscita anticipata. Questi importi si basano sull'ipotesi che siano investiti Euro 10.000 nella presente opzione d'investimento. Gli importi sono stimati e potrebbero cambiare in futuro.

### Andamento dei costi nel tempo

Investimento [€ 10.000]	Costi specifici dell'opzione di investimento		
Scenari	In caso di disinvestimento dopo 1 anno	In caso di disinvestimento dopo 5 anni	In caso di disinvestimento dopo 9 anni
Costi totali	€ 493,55	€ 3.104,72	€ 8.458,93
Impatto sul rendimento (RIY) per anno	4,94%	4,02%	3,92%

### Costi specifici dell'opzione di investimento

Altri costi correnti	3,83%
----------------------	-------

Periodo di detenzione raccomandato dell'opzione di investimento: 9 anni.





## Scenari di performance

Gli sviluppi futuri del mercato non possono essere previsti con precisione. Gli scenari qui riportati sono solo un'indicazione di alcuni dei possibili risultati basati sui rendimenti recenti. I rendimenti effettivi potrebbero essere inferiori.

Investimento [€ 10.000]	Possibile rimborso al netto dei costi (Rendimento medio annuo)		
Premio assicurativo [€ 0]	1 anno	5 anni	9 anni
<b>Scenari - Caso vita</b>			
<b>Scenario di stress</b>	€ 3.278,70 (-67,21%)	€ 3.096,39 (-20,90%)	€ 1.850,92 (-17,09%)
<b>Scenario sfavorevole</b>	€ 8.572,91 (-14,27%)	€ 8.746,30 (-2,64%)	€ 9.873,21 (-0,14%)
<b>Scenario moderato</b>	€ 10.636,96 (6,37%)	€ 14.136,24 (7,17%)	€ 18.781,31 (7,25%)
<b>Scenario favorevole</b>	€ 13.145,48 (31,45%)	€ 22.743,22 (17,86%)	€ 35.552,45 (15,14%)
<b>Scenario - Caso morte</b>			
<b>In caso di decesso dell'Assicurato</b>	€ 10.900,70	€ 14.469,97	€ 19.207,94

Questa tabella mostra gli importi dei possibili rimborsi nei prossimi 9 anni, in scenari diversi, ipotizzando un investimento di 10.000 Euro.

Gli scenari presentati mostrano la possibile performance dell'investimento. Possono essere confrontati con gli scenari relativi ad altre opzioni di investimento/prodotti. Per la determinazione del possibile rimborso in caso di decesso dell'Assicurato è stata applicata la percentuale di maggiorazione più bassa.

Gli scenari presentati sono una stima della performance futura sulla base di prove relative alle variazioni passate del valore di questo investimento e non sono un indicatore esatto. Gli importi dei rimborsi varieranno a seconda della performance del mercato e del periodo di tempo per cui viene mantenuta l'opzione d'investimento/prodotto.

Lo scenario di stress indica quale potrebbe essere l'importo rimborsato in circostanze di mercato estreme e non tiene conto della situazione in cui non siamo in grado di pagarvi.

Le cifre riportate comprendono tutti i costi del prodotto in quanto tale, ma possono non comprendere tutti i costi da voi pagati al consulente o al distributore. Le cifre non tengono conto della vostra situazione fiscale personale, che può incidere anch'essa sull'importo del rimborso.

## Costi specifici dell'opzione di investimento

La diminuzione del rendimento (Reduction in Yield - RY) esprime l'impatto dei costi totali sostenuti sul possibile rendimento dell'investimento. I costi totali tengono conto dei costi una tantum, correnti e accessori. Gli importi qui riportati corrispondono ai costi cumulativi del prodotto in 3 periodi di detenzione differenti e comprendono le potenziali penali per uscita anticipata. Questi importi si basano sull'ipotesi che siano investiti Euro 10.000 nella presente opzione d'investimento. Gli importi sono stimati e potrebbero cambiare in futuro.

### Andamento dei costi nel tempo

Investimento [€ 10.000]	Costi specifici dell'opzione di investimento		
Scenari	In caso di disinvestimento dopo 1 anno	In caso di disinvestimento dopo 5 anni	In caso di disinvestimento dopo 9 anni
<b>Costi totali</b>	€ 480,98	€ 2.774,70	€ 6.941,07
<b>Impatto sul rendimento (RIY) per anno</b>	4,81%	3,91%	3,81%

### Costi specifici dell'opzione di investimento

<b>Altri costi correnti</b>	3,72%
-----------------------------	-------

Periodo di detenzione raccomandato dell'opzione di investimento: 9 anni.



## Scenari di performance

Gli sviluppi futuri del mercato non possono essere previsti con precisione. Gli scenari qui riportati sono solo un'indicazione di alcuni dei possibili risultati basati sui rendimenti recenti. I rendimenti effettivi potrebbero essere inferiori.

Investimento [€ 10.000]	Possibile rimborso al netto dei costi (Rendimento medio annuo)		
Premio assicurativo [€ 0]	1 anno	5 anni	9 anni
<b>Scenari - Caso vita</b>			
<b>Scenario di stress</b>	€ 4.215,81 (-57,84%)	€ 3.338,21 (-19,70%)	€ 2.066,44 (-16,07%)
<b>Scenario sfavorevole</b>	€ 8.658,27 (-13,42%)	€ 8.982,09 (-2,12%)	€ 10.269,48 (0,30%)
<b>Scenario moderato</b>	€ 10.651,98 (6,52%)	€ 14.248,00 (7,34%)	€ 19.052,34 (7,43%)
<b>Scenario favorevole</b>	€ 13.061,76 (30,62%)	€ 22.514,59 (17,62%)	€ 35.201,72 (15,01%)
<b>Scenario - Caso morte</b>			
<b>In caso di decesso dell'Assicurato</b>	€ 10.916,02	€ 14.583,96	€ 19.484,39

Questa tabella mostra gli importi dei possibili rimborsi nei prossimi 9 anni, in scenari diversi, ipotizzando un investimento di 10.000 Euro.

Gli scenari presentati mostrano la possibile performance dell'investimento. Possono essere confrontati con gli scenari relativi ad altre opzioni di investimento/prodotti. Per la determinazione del possibile rimborso in caso di decesso dell'Assicurato è stata applicata la percentuale di maggiorazione più bassa.

Gli scenari presentati sono una stima della performance futura sulla base di prove relative alle variazioni passate del valore di questo investimento e non sono un indicatore esatto. Gli importi dei rimborsi varieranno a seconda della performance del mercato e del periodo di tempo per cui viene mantenuta l'opzione d'investimento/prodotto.

Lo scenario di stress indica quale potrebbe essere l'importo rimborsato in circostanze di mercato estreme e non tiene conto della situazione in cui non siamo in grado di pagarvi.

Le cifre riportate comprendono tutti i costi del prodotto in quanto tale, ma possono non comprendere tutti i costi da voi pagati al consulente o al distributore. Le cifre non tengono conto della vostra situazione fiscale personale, che può incidere anch'essa sull'importo del rimborso.

## Costi specifici dell'opzione di investimento

La diminuzione del rendimento (Reduction in Yield - RY) esprime l'impatto dei costi totali sostenuti sul possibile rendimento dell'investimento. I costi totali tengono conto dei costi una tantum, correnti e accessori. Gli importi qui riportati corrispondono ai costi cumulativi del prodotto in 3 periodi di detenzione differenti e comprendono le potenziali penali per uscita anticipata. Questi importi si basano sull'ipotesi che siano investiti Euro 10.000 nella presente opzione d'investimento. Gli importi sono stimati e potrebbero cambiare in futuro.

### Andamento dei costi nel tempo

Investimento [€ 10.000]	Costi specifici dell'opzione di investimento		
Scenari	In caso di disinvestimento dopo 1 anno	In caso di disinvestimento dopo 5 anni	In caso di disinvestimento dopo 9 anni
<b>Costi totali</b>	€ 481,35	€ 2.794,10	€ 7.034,51
<b>Impatto sul rendimento (RIY) per anno</b>	4,81%	3,91%	3,82%

### Costi specifici dell'opzione di investimento

<b>Altri costi correnti</b>	3,73%
-----------------------------	-------

Periodo di detenzione raccomandato dell'opzione di investimento: 9 anni.

## Documento contenente le informazioni chiave - ALLEGATO

### Prodotto: CORE MULTIRAMO (TARIFFE UX14-15-16-17)

Di seguito vengono riportate le caratteristiche dell'opzione di investimento sottostante il prodotto in relazione a: obiettivi dell'investimento, Investitori di riferimento, indicatore di rischio, scenari di performance, costi totali, impatto annuale sul rendimento (RIY) nonché il periodo di detenzione raccomandato. L'opzione di investimento rappresenta la scelta di investire il 100% del capitale nella singola opzione.

#### Opzione di investimento: Jupiter Dynamic Bond

ISIN: LU0853555893

Combinazione Aviva di appartenenza: OBBLIGAZIONARI

Codice interno: 836

Data di realizzazione del documento: 28/01/2020

Emittente: Jupiter Global Fund


**State per acquistare un'opzione d'investimento che non è semplice e può essere di difficile comprensione.**

**Obiettivi dell'opzione di investimento:** L'OICR investirà principalmente in obbligazioni Corporate, titoli di stato, obbligazioni convertibili e obbligazioni di altro tipo. L'OICR, nel rispetto dei limiti del proprio regolamento, può i) adottare strategie di copertura dei rischi direzionali, utilizzando futures su indici e / o liquidità; ii) investire in obbligazioni e warrant su valori mobiliari; iii) utilizzare opzioni e futures per fini di copertura e per una gestione efficiente del portafoglio; iv) a stipulare swap (compresi i credit default swap); v) utilizzare contratti di cambio a termine e vi) detenere attività liquide in via accessoria. La valuta di riferimento del portafoglio è l'Euro

**Investitori al dettaglio di riferimento dell'opzione di investimento:** il Fondo Esterno è rivolto ai clienti aventi una buona conoscenza e/o esperienza dei mercati finanziari e assicurativi e una bassa tolleranza al rischio finanziario, i quali intendono investire il proprio capitale nel medio periodo accettando i possibili rischi di perdita connessi all'investimento finanziario.

### Quali sono i rischi e qual è il potenziale rendimento?

#### Indicatore di rischio



**L'indicatore di rischio presuppone che l'opzione d'investimento sia mantenuta per 4 anni. Il rischio effettivo può variare in misura significativa in caso di disinvestimento in una fase iniziale e la somma rimborsata potrebbe essere minore. Può non essere possibile disinvestire anticipatamente. Potrebbe essere necessario sostenere notevoli costi supplementari per disinvestire anticipatamente.**

L'indicatore di rischio è un'indicazione orientativa del livello di rischio di questa opzione di investimento rispetto ad altre opzioni. Esso esprime la probabilità che il prodotto subisca perdite monetarie a causa di movimenti sul mercato o a causa della nostra incapacità di pagarvi quanto dovuto.

Abbiamo classificato questa opzione di investimento al livello 2 su 7 che corrisponde alla classe di rischio bassa. Ciò significa che le perdite potenziali dovute alla performance futura del prodotto sono classificate nel livello basso e che è molto improbabile che le cattive condizioni di mercato influenzino la capacità di Aviva S.p.A. di pagarvi quanto dovuto.

## Scenari di performance

Gli sviluppi futuri del mercato non possono essere previsti con precisione. Gli scenari qui riportati sono solo un'indicazione di alcuni dei possibili risultati basati sui rendimenti recenti. I rendimenti effettivi potrebbero essere inferiori.

Investimento [€ 10.000]	Possibile rimborso al netto dei costi (Rendimento medio annuo)		
Premio assicurativo [€ 0]	1 anno	2 anni	4 anni
<b>Scenari - Caso vita</b>			
Scenario di stress	€ 8.766,44 (-12,34%)	€ 8.783,76 (-6,28%)	€ 8.158,98 (-4,96%)
Scenario sfavorevole	€ 9.661,41 (-3,39%)	€ 9.604,03 (-2,00%)	€ 9.561,12 (-1,12%)
Scenario moderato	€ 9.962,21 (-0,38%)	€ 10.029,47 (0,15%)	€ 10.165,34 (0,41%)
Scenario favorevole	€ 10.270,96 (2,71%)	€ 10.472,26 (2,33%)	€ 10.806,11 (1,96%)
<b>Scenario - Caso morte</b>			
In caso di decesso dell'Assicurato	€ 10.212,46	€ 10.281,06	€ 10.419,65

Questa tabella mostra gli importi dei possibili rimborsi nei prossimi 4 anni, in scenari diversi, ipotizzando un investimento di 10.000 Euro.

Gli scenari presentati mostrano la possibile performance dell'investimento. Possono essere confrontati con gli scenari relativi ad altre opzioni di investimento/prodotti. Per la determinazione del possibile rimborso in caso di decesso dell'Assicurato è stata applicata la percentuale di maggiorazione più bassa.

Gli scenari presentati sono una stima della performance futura sulla base di prove relative alle variazioni passate del valore di questo investimento e non sono un indicatore esatto. Gli importi dei rimborsi varieranno a seconda della performance del mercato e del periodo di tempo per cui viene mantenuta l'opzione d'investimento/prodotto.

Lo scenario di stress indica quale potrebbe essere l'importo rimborsato in circostanze di mercato estreme e non tiene conto della situazione in cui non siamo in grado di pagarvi.

Le cifre riportate comprendono tutti i costi del prodotto in quanto tale, ma possono non comprendere tutti i costi da voi pagati al consulente o al distributore. Le cifre non tengono conto della vostra situazione fiscale personale, che può incidere anch'essa sull'importo del rimborso.

## Costi specifici dell'opzione di investimento

La diminuzione del rendimento (Reduction in Yield - RY) esprime l'impatto dei costi totali sostenuti sul possibile rendimento dell'investimento. I costi totali tengono conto dei costi una tantum, correnti e accessori. Gli importi qui riportati corrispondono ai costi cumulativi del prodotto in 3 periodi di detenzione differenti e comprendono le potenziali penali per uscita anticipata. Questi importi si basano sull'ipotesi che siano investiti Euro 10.000 nella presente opzione d'investimento. Gli importi sono stimati e potrebbero cambiare in futuro.

### Andamento dei costi nel tempo

Investimento [€ 10.000]	In caso di disinvestimento dopo 1 anno			In caso di disinvestimento dopo 2 anni			In caso di disinvestimento dopo 4 anni		
Scenari									
Costi totali	€ 374,83			€ 655,55			€ 1.251,16		
Impatto sul rendimento (RY) per anno	3,75%			3,22%			2,96%		

### Costi specifici dell'opzione di investimento

Altri costi correnti	2,70%
----------------------	-------

Periodo di detenzione raccomandato dell'opzione di investimento: 4 anni.

## Documento contenente le informazioni chiave - ALLEGATO

### Prodotto: CORE MULTIRAMO (TARIFFE UX14-15-16-17)

Di seguito vengono riportate le caratteristiche dell'opzione di investimento sottostante il prodotto in relazione a: obiettivi dell'investimento, Investitori di riferimento, indicatore di rischio, scenari di performance, costi totali, impatto annuale sul rendimento (RIY) nonché il periodo di detenzione raccomandato. L'opzione di investimento rappresenta la scelta di investire il 100% del capitale nella singola opzione.

#### Opzione di investimento: MFS Prudent Wealth

ISIN: LU0583242994

Combinazione Aviva di appartenenza: FLESSIBILI

Codice interno: 735

Data di realizzazione del documento: 28/01/2020

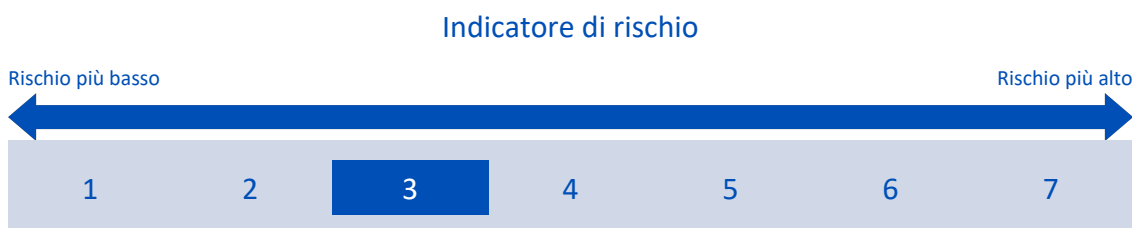
Emittente: MFS Meridian Funds

**State per acquistare un'opzione d'investimento che non è semplice e può essere di difficile comprensione.**

**Obiettivi dell'opzione di investimento:** L'OICR indirizza i propri investimenti in titoli azionari internazionali e può investire senza alcun limite in strumenti di debito. La valuta di base dell'OICR è il Dollaro USA.

**Investitori al dettaglio di riferimento dell'opzione di investimento:** il Fondo Esterno è rivolto ai clienti aventi una buona conoscenza e/o esperienza dei mercati finanziari e assicurativi e una media tolleranza al rischio finanziario, i quali intendono investire il proprio capitale nel medio periodo accettando i possibili rischi di perdita connessi all'investimento finanziario.

### Quali sono i rischi e qual è il potenziale rendimento?



**L'indicatore di rischio presuppone che l'opzione d'investimento sia mantenuta per 7 anni. Il rischio effettivo può variare in misura significativa in caso di disinvestimento in una fase iniziale e la somma rimborsata potrebbe essere minore. Può non essere possibile disinvestire anticipatamente. Potrebbe essere necessario sostenere notevoli costi supplementari per disinvestire anticipatamente.**

L'indicatore di rischio è un'indicazione orientativa del livello di rischio di questa opzione di investimento rispetto ad altre opzioni. Esso esprime la probabilità che il prodotto subisca perdite monetarie a causa di movimenti sul mercato o a causa della nostra incapacità di pagarvi quanto dovuto.

Abbiamo classificato questa opzione di investimento al livello 3 su 7 che corrisponde alla classe di rischio medio-bassa. Ciò significa che le perdite potenziali dovute alla performance futura del prodotto sono classificate nel livello medio-basso e che è molto improbabile che le cattive condizioni di mercato influenzino la capacità di Aviva S.p.A. di pagarvi quanto dovuto.

## Scenari di performance

Gli sviluppi futuri del mercato non possono essere previsti con precisione. Gli scenari qui riportati sono solo un'indicazione di alcuni dei possibili risultati basati sui rendimenti recenti. I rendimenti effettivi potrebbero essere inferiori.

Investimento [€ 10.000]	Possibile rimborso al netto dei costi (Rendimento medio annuo)		
Premio assicurativo [€ 0]	1 anno	4 anni	7 anni
<b>Scenari - Caso vita</b>			
Scenario di stress	€ 6.340,73 (-36,59%)	€ 5.786,40 (-12,78%)	€ 4.670,07 (-10,31%)
Scenario sfavorevole	€ 9.387,29 (-6,13%)	€ 10.079,02 (0,20%)	€ 11.269,73 (1,72%)
Scenario moderato	€ 10.527,75 (5,28%)	€ 12.674,31 (6,10%)	€ 15.256,48 (6,22%)
Scenario favorevole	€ 11.802,32 (18,02%)	€ 15.929,58 (12,34%)	€ 20.640,87 (10,91%)
<b>Scenario - Caso morte</b>			
In caso di decesso dell'Assicurato	€ 10.789,30	€ 12.978,80	€ 15.612,61

Questa tabella mostra gli importi dei possibili rimborsi nei prossimi 7 anni, in scenari diversi, ipotizzando un investimento di 10.000 Euro.

Gli scenari presentati mostrano la possibile performance dell'investimento. Possono essere confrontati con gli scenari relativi ad altre opzioni di investimento/prodotti. Per la determinazione del possibile rimborso in caso di decesso dell'Assicurato è stata applicata la percentuale di maggiorazione più bassa.

Gli scenari presentati sono una stima della performance futura sulla base di prove relative alle variazioni passate del valore di questo investimento e non sono un indicatore esatto. Gli importi dei rimborsi varieranno a seconda della performance del mercato e del periodo di tempo per cui viene mantenuta l'opzione d'investimento/prodotto.

Lo scenario di stress indica quale potrebbe essere l'importo rimborsato in circostanze di mercato estreme e non tiene conto della situazione in cui non siamo in grado di pagarvi.

Le cifre riportate comprendono tutti i costi del prodotto in quanto tale, ma possono non comprendere tutti i costi da voi pagati al consulente o al distributore. Le cifre non tengono conto della vostra situazione fiscale personale, che può incidere anch'essa sull'importo del rimborso.

## Costi specifici dell'opzione di investimento

La diminuzione del rendimento (Reduction in Yield - RY) esprime l'impatto dei costi totali sostenuti sul possibile rendimento dell'investimento. I costi totali tengono conto dei costi una tantum, correnti e accessori. Gli importi qui riportati corrispondono ai costi cumulativi del prodotto in 3 periodi di detenzione differenti e comprendono le potenziali penali per uscita anticipata. Questi importi si basano sull'ipotesi che siano investiti Euro 10.000 nella presente opzione d'investimento. Gli importi sono stimati e potrebbero cambiare in futuro.

### Andamento dei costi nel tempo

Investimento [€ 10.000]	Costi specifici dell'opzione di investimento		
Scenari	In caso di disinvestimento dopo 1 anno	In caso di disinvestimento dopo 4 anni	In caso di disinvestimento dopo 7 anni
Costi totali	€ 467,98	€ 1.939,85	€ 4.166,85
Impatto sul rendimento (RY) per anno	4,68%	3,85%	3,73%

### Costi specifici dell'opzione di investimento

Altri costi correnti	3,60%
----------------------	-------

Periodo di detenzione raccomandato dell'opzione di investimento: 7 anni.

## Documento contenente le informazioni chiave - ALLEGATO

### Prodotto: CORE MULTIRAMO (TARIFFE UX14-15-16-17)

Di seguito vengono riportate le caratteristiche dell'opzione di investimento sottostante il prodotto in relazione a: obiettivi dell'investimento, Investitori di riferimento, indicatore di rischio, scenari di performance, costi totali, impatto annuale sul rendimento (RIY) nonché il periodo di detenzione raccomandato. L'opzione di investimento rappresenta la scelta di investire il 100% del capitale nella singola opzione.

#### Opzione di investimento: MFS US Government Bond

ISIN: LU0812851797

Combinazione Aviva di appartenenza: OBBLIGAZIONARI

Codice interno: 736

Data di realizzazione del documento: 28/01/2020

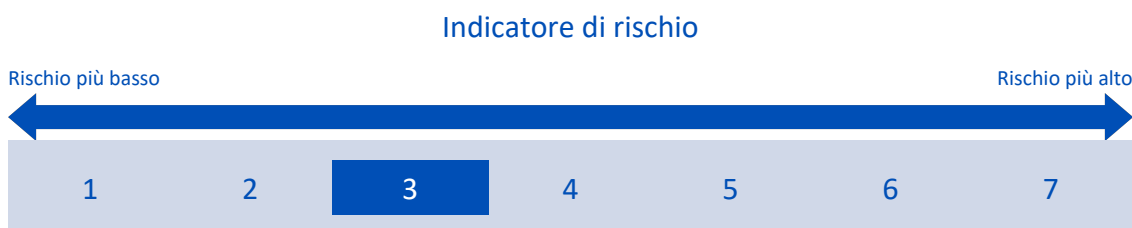
Emittente: MFS Meridian Funds

**State per acquistare un'opzione d'investimento che non è semplice e può essere di difficile comprensione.**

**Obiettivi dell'opzione di investimento:** L'OICR investe prevalentemente, almeno il 70% del portafoglio, in obbligazioni governative statunitensi, compresi titoli garantiti da ipoteca. La restante parte del portafoglio è destinata alla liquidità. La valuta di base dell'OICR è il Dollaro USA.

**Investitori al dettaglio di riferimento dell'opzione di investimento:** il Fondo Esterno è rivolto ai clienti aventi una buona conoscenza e/o esperienza dei mercati finanziari e assicurativi e una media tolleranza al rischio finanziario, i quali intendono investire il proprio capitale nel medio periodo accettando i possibili rischi di perdita connessi all'investimento finanziario.

### Quali sono i rischi e qual è il potenziale rendimento?



**L'indicatore di rischio presuppone che l'opzione d'investimento sia mantenuta per 5 anni. Il rischio effettivo può variare in misura significativa in caso di disinvestimento in una fase iniziale e la somma rimborsata potrebbe essere minore. Può non essere possibile disinvestire anticipatamente. Potrebbe essere necessario sostenere notevoli costi supplementari per disinvestire anticipatamente.**

L'indicatore di rischio è un'indicazione orientativa del livello di rischio di questa opzione di investimento rispetto ad altre opzioni. Esso esprime la probabilità che il prodotto subisca perdite monetarie a causa di movimenti sul mercato o a causa della nostra incapacità di pagarvi quanto dovuto.

Abbiamo classificato questa opzione di investimento al livello 3 su 7 che corrisponde alla classe di rischio medio-bassa. Ciò significa che le perdite potenziali dovute alla performance futura del prodotto sono classificate nel livello medio-basso e che è molto improbabile che le cattive condizioni di mercato influenzino la capacità di Aviva S.p.A. di pagarvi quanto dovuto.



## Scenari di performance

Gli sviluppi futuri del mercato non possono essere previsti con precisione. Gli scenari qui riportati sono solo un'indicazione di alcuni dei possibili risultati basati sui rendimenti recenti. I rendimenti effettivi potrebbero essere inferiori.

Investimento [€ 10.000]	Possibile rimborso al netto dei costi (Rendimento medio annuo)		
Premio assicurativo [€ 0]	1 anno	3 anni	5 anni
<b>Scenari - Caso vita</b>			
<b>Scenario di stress</b>	€ 6.583,34 (-34,17%)	€ 6.858,51 (-11,81%)	€ 6.033,10 (-9,61%)
<b>Scenario sfavorevole</b>	€ 8.957,97 (-10,42%)	€ 8.448,14 (-5,47%)	€ 8.171,41 (-3,96%)
<b>Scenario moderato</b>	€ 10.008,12 (0,08%)	€ 10.236,54 (0,78%)	€ 10.470,15 (0,92%)
<b>Scenario favorevole</b>	€ 11.177,65 (11,78%)	€ 12.397,91 (7,43%)	€ 13.407,95 (6,04%)
<b>Scenario - Caso morte</b>			
<b>In caso di decesso dell'Assicurato</b>	€ 10.259,29	€ 10.492,27	€ 10.730,55

Questa tabella mostra gli importi dei possibili rimborsi nei prossimi 5 anni, in scenari diversi, ipotizzando un investimento di 10.000 Euro.

Gli scenari presentati mostrano la possibile performance dell'investimento. Possono essere confrontati con gli scenari relativi ad altre opzioni di investimento/prodotti. Per la determinazione del possibile rimborso in caso di decesso dell'Assicurato è stata applicata la percentuale di maggiorazione più bassa.

Gli scenari presentati sono una stima della performance futura sulla base di prove relative alle variazioni passate del valore di questo investimento e non sono un indicatore esatto. Gli importi dei rimborsi varieranno a seconda della performance del mercato e del periodo di tempo per cui viene mantenuta l'opzione d'investimento/prodotto.

Lo scenario di stress indica quale potrebbe essere l'importo rimborsato in circostanze di mercato estreme e non tiene conto della situazione in cui non siamo in grado di pagarvi.

Le cifre riportate comprendono tutti i costi del prodotto in quanto tale, ma possono non comprendere tutti i costi da voi pagati al consulente o al distributore. Le cifre non tengono conto della vostra situazione fiscale personale, che può incidere anch'essa sull'importo del rimborso.

## Costi specifici dell'opzione di investimento

La diminuzione del rendimento (Reduction in Yield - RY) esprime l'impatto dei costi totali sostenuti sul possibile rendimento dell'investimento. I costi totali tengono conto dei costi una tantum, correnti e accessori. Gli importi qui riportati corrispondono ai costi cumulativi del prodotto in 3 periodi di detenzione differenti e comprendono le potenziali penali per uscita anticipata. Questi importi si basano sull'ipotesi che siano investiti Euro 10.000 nella presente opzione d'investimento. Gli importi sono stimati e potrebbero cambiare in futuro.

### Andamento dei costi nel tempo

Investimento [€ 10.000]	In caso di disinvestimento dopo 1 anno			In caso di disinvestimento dopo 3 anni			In caso di disinvestimento dopo 5 anni		
Scenari									
<b>Costi totali</b>	€ 369,42			€ 937,56			€ 1.561,66		
<b>Impatto sul rendimento (RIY) per anno</b>	3,69%			2,99%			2,85%		

### Costi specifici dell'opzione di investimento

<b>Altri costi correnti</b>	2,64%
-----------------------------	-------

Periodo di detenzione raccomandato dell'opzione di investimento: 5 anni.

## Documento contenente le informazioni chiave - ALLEGATO

### Prodotto: CORE MULTIRAMO (TARIFFE UX14-15-16-17)

Di seguito vengono riportate le caratteristiche dell'opzione di investimento sottostante il prodotto in relazione a: obiettivi dell'investimento, Investitori di riferimento, indicatore di rischio, scenari di performance, costi totali, impatto annuale sul rendimento (RIY) nonché il periodo di detenzione raccomandato. L'opzione di investimento rappresenta la scelta di investire il 100% del capitale nella singola opzione.

#### Opzione di investimento: MFS US Value Equity

ISIN: LU0703052240

Combinazione Aviva di appartenenza: AZIONARI

Codice interno: 880

Data di realizzazione del documento: 28/01/2020

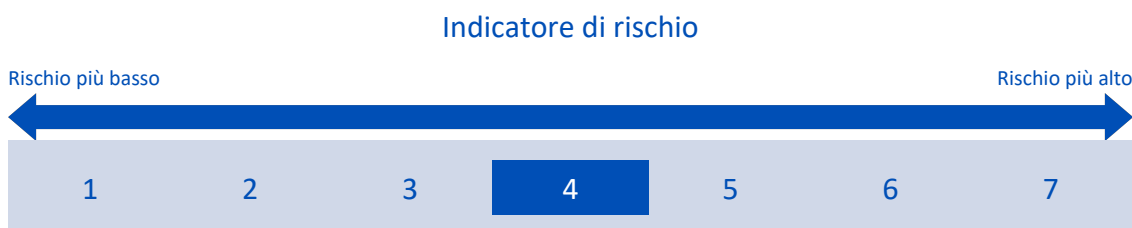
Emittente: MFS Meridian Funds

**State per acquistare un'opzione d'investimento che non è semplice e può essere di difficile comprensione.**

**Obiettivi dell'opzione di investimento:** L'OICR investe prevalentemente, almeno il 70% del portafoglio, in titoli azionari statunitensi. L'OICR può investire anche in titoli azionari non USA. La valuta di riferimento del portafoglio è il dollaro statunitense.

**Investitori al dettaglio di riferimento dell'opzione di investimento:** il Fondo Esterno è rivolto ai clienti aventi una buona conoscenza e/o esperienza dei mercati finanziari e assicurativi e una media tolleranza al rischio finanziario, i quali intendono investire il proprio capitale nel medio periodo accettando i possibili rischi di perdita connessi all'investimento finanziario.

### Quali sono i rischi e qual è il potenziale rendimento?



**L'indicatore di rischio presuppone che l'opzione d'investimento sia mantenuta per 9 anni. Il rischio effettivo può variare in misura significativa in caso di disinvestimento in una fase iniziale e la somma rimborsata potrebbe essere minore. Può non essere possibile disinvestire anticipatamente. Potrebbe essere necessario sostenere notevoli costi supplementari per disinvestire anticipatamente.**

L'indicatore di rischio è un'indicazione orientativa del livello di rischio di questa opzione di investimento rispetto ad altre opzioni. Esso esprime la probabilità che il prodotto subisca perdite monetarie a causa di movimenti sul mercato o a causa della nostra incapacità di pagarvi quanto dovuto.

Abbiamo classificato questa opzione di investimento al livello 4 su 7 che corrisponde alla classe di rischio media. Ciò significa che le perdite potenziali dovute alla performance futura del prodotto sono classificate nel livello medio e che è molto improbabile che le cattive condizioni di mercato influenzino la capacità di Aviva S.p.A. di pagarvi quanto dovuto.

## Scenari di performance

Gli sviluppi futuri del mercato non possono essere previsti con precisione. Gli scenari qui riportati sono solo un'indicazione di alcuni dei possibili risultati basati sui rendimenti recenti. I rendimenti effettivi potrebbero essere inferiori.

Investimento [€ 10.000]	Possibile rimborso al netto dei costi (Rendimento medio annuo)		
Premio assicurativo [€ 0]	1 anno	5 anni	9 anni
<b>Scenari - Caso vita</b>			
Scenario di stress	€ 3.989,38 (-60,11%)	€ 3.478,93 (-19,04%)	€ 2.162,66 (-15,65%)
Scenario sfavorevole	€ 8.608,18 (-13,92%)	€ 8.607,15 (-2,96%)	€ 9.465,76 (-0,61%)
Scenario moderato	€ 10.533,54 (5,34%)	€ 13.508,11 (6,20%)	€ 17.318,72 (6,29%)
Scenario favorevole	€ 12.873,95 (28,74%)	€ 21.162,12 (16,17%)	€ 31.620,34 (13,65%)
<b>Scenario - Caso morte</b>			
In caso di decesso dell'Assicurato	€ 10.795,21	€ 13.829,28	€ 17.716,09

Questa tabella mostra gli importi dei possibili rimborsi nei prossimi 9 anni, in scenari diversi, ipotizzando un investimento di 10.000 Euro.

Gli scenari presentati mostrano la possibile performance dell'investimento. Possono essere confrontati con gli scenari relativi ad altre opzioni di investimento/prodotti. Per la determinazione del possibile rimborso in caso di decesso dell'Assicurato è stata applicata la percentuale di maggiorazione più bassa.

Gli scenari presentati sono una stima della performance futura sulla base di prove relative alle variazioni passate del valore di questo investimento e non sono un indicatore esatto. Gli importi dei rimborsi varieranno a seconda della performance del mercato e del periodo di tempo per cui viene mantenuta l'opzione d'investimento/prodotto.

Lo scenario di stress indica quale potrebbe essere l'importo rimborsato in circostanze di mercato estreme e non tiene conto della situazione in cui non siamo in grado di pagarvi.

Le cifre riportate comprendono tutti i costi del prodotto in quanto tale, ma possono non comprendere tutti i costi da voi pagati al consulente o al distributore. Le cifre non tengono conto della vostra situazione fiscale personale, che può incidere anch'essa sull'importo del rimborso.

## Costi specifici dell'opzione di investimento

La diminuzione del rendimento (Reduction in Yield - RY) esprime l'impatto dei costi totali sostenuti sul possibile rendimento dell'investimento. I costi totali tengono conto dei costi una tantum, correnti e accessori. Gli importi qui riportati corrispondono ai costi cumulativi del prodotto in 3 periodi di detenzione differenti e comprendono le potenziali penali per uscita anticipata. Questi importi si basano sull'ipotesi che siano investiti Euro 10.000 nella presente opzione d'investimento. Gli importi sono stimati e potrebbero cambiare in futuro.

### Andamento dei costi nel tempo

Investimento [€ 10.000]	Costi specifici dell'opzione di investimento		
Scenari	In caso di disinvestimento dopo 1 anno	In caso di disinvestimento dopo 5 anni	In caso di disinvestimento dopo 9 anni
Costi totali	€ 474,61	€ 2.636,94	€ 6.360,37
Impatto sul rendimento (RIY) per anno	4,75%	3,86%	3,76%

### Costi specifici dell'opzione di investimento

Altri costi correnti	3,67%
----------------------	-------

Periodo di detenzione raccomandato dell'opzione di investimento: 9 anni.

## Documento contenente le informazioni chiave - ALLEGATO

### Prodotto: CORE MULTIRAMO (TARIFFE UX14-15-16-17)

Di seguito vengono riportate le caratteristiche dell'opzione di investimento sottostante il prodotto in relazione a: obiettivi dell'investimento, Investitori di riferimento, indicatore di rischio, scenari di performance, costi totali, impatto annuale sul rendimento (RIY) nonché il periodo di detenzione raccomandato. L'opzione di investimento rappresenta la scelta di investire il 100% del capitale nella singola opzione.

#### Opzione di investimento: MS Eurozone Equity Alpha

ISIN: LU0109967165

Combinazione Aviva di appartenenza: AZIONARI

Codice interno: 804

Data di realizzazione del documento: 28/01/2020

Emittente: Morgan Stanley Investment Funds

**State per acquistare un'opzione d'investimento che non è semplice e può essere di difficile comprensione.**

**Obiettivi dell'opzione di investimento:** L'investimento principale dell'OICR è in titoli azionari europei; una quota residuale può essere destinata a strumenti di liquidità. La valuta di riferimento del portafoglio è l'Euro

**Investitori al dettaglio di riferimento dell'opzione di investimento:** il Fondo Esterno è rivolto ai clienti aventi una buona conoscenza e/o esperienza dei mercati finanziari e assicurativi e una media tolleranza al rischio finanziario, i quali intendono investire il proprio capitale nel medio periodo accettando i possibili rischi di perdita connessi all'investimento finanziario.

### Quali sono i rischi e qual è il potenziale rendimento?



**L'indicatore di rischio presuppone che l'opzione d'investimento sia mantenuta per 9 anni. Il rischio effettivo può variare in misura significativa in caso di disinvestimento in una fase iniziale e la somma rimborsata potrebbe essere minore. Può non essere possibile disinvestire anticipatamente. Potrebbe essere necessario sostenere notevoli costi supplementari per disinvestire anticipatamente.**

L'indicatore di rischio è un'indicazione orientativa del livello di rischio di questa opzione di investimento rispetto ad altre opzioni. Esso esprime la probabilità che il prodotto subisca perdite monetarie a causa di movimenti sul mercato o a causa della nostra incapacità di pagarvi quanto dovuto.

Abbiamo classificato questa opzione di investimento al livello 4 su 7 che corrisponde alla classe di rischio media. Ciò significa che le perdite potenziali dovute alla performance futura del prodotto sono classificate nel livello medio e che è molto improbabile che le cattive condizioni di mercato influenzino la capacità di Aviva S.p.A. di pagarvi quanto dovuto.

## Scenari di performance

Gli sviluppi futuri del mercato non possono essere previsti con precisione. Gli scenari qui riportati sono solo un'indicazione di alcuni dei possibili risultati basati sui rendimenti recenti. I rendimenti effettivi potrebbero essere inferiori.

Investimento [€ 10.000]	Possibile rimborso al netto dei costi (Rendimento medio annuo)		
Premio assicurativo [€ 0]	1 anno	5 anni	9 anni
<b>Scenari - Caso vita</b>			
<b>Scenario di stress</b>	€ 3.484,89 (-65,15%)	€ 3.168,82 (-20,53%)	€ 1.912,52 (-16,79%)
<b>Scenario sfavorevole</b>	€ 8.207,54 (-17,92%)	€ 7.008,97 (-6,86%)	€ 6.620,39 (-4,48%)
<b>Scenario moderato</b>	€ 10.169,23 (1,69%)	€ 11.304,69 (2,48%)	€ 12.566,31 (2,57%)
<b>Scenario favorevole</b>	€ 12.561,22 (25,61%)	€ 18.162,96 (12,68%)	€ 23.744,95 (10,09%)
<b>Scenario - Caso morte</b>			
<b>In caso di decesso dell'Assicurato</b>	€ 10.423,61	€ 11.581,79	€ 12.868,64

Questa tabella mostra gli importi dei possibili rimborsi nei prossimi 9 anni, in scenari diversi, ipotizzando un investimento di 10.000 Euro.

Gli scenari presentati mostrano la possibile performance dell'investimento. Possono essere confrontati con gli scenari relativi ad altre opzioni di investimento/prodotti. Per la determinazione del possibile rimborso in caso di decesso dell'Assicurato è stata applicata la percentuale di maggiorazione più bassa.

Gli scenari presentati sono una stima della performance futura sulla base di prove relative alle variazioni passate del valore di questo investimento e non sono un indicatore esatto. Gli importi dei rimborsi varieranno a seconda della performance del mercato e del periodo di tempo per cui viene mantenuta l'opzione d'investimento/prodotto.

Lo scenario di stress indica quale potrebbe essere l'importo rimborsato in circostanze di mercato estreme e non tiene conto della situazione in cui non siamo in grado di pagarvi.

Le cifre riportate comprendono tutti i costi del prodotto in quanto tale, ma possono non comprendere tutti i costi da voi pagati al consulente o al distributore. Le cifre non tengono conto della vostra situazione fiscale personale, che può incidere anch'essa sull'importo del rimborso.

## Costi specifici dell'opzione di investimento

La diminuzione del rendimento (Reduction in Yield - RY) esprime l'impatto dei costi totali sostenuti sul possibile rendimento dell'investimento. I costi totali tengono conto dei costi una tantum, correnti e accessori. Gli importi qui riportati corrispondono ai costi cumulativi del prodotto in 3 periodi di detenzione differenti e comprendono le potenziali penali per uscita anticipata. Questi importi si basano sull'ipotesi che siano investiti Euro 10.000 nella presente opzione d'investimento. Gli importi sono stimati e potrebbero cambiare in futuro.

### Andamento dei costi nel tempo

Investimento [€ 10.000]	Costi specifici dell'opzione di investimento		
Scenari	In caso di disinvestimento dopo 1 anno	In caso di disinvestimento dopo 5 anni	In caso di disinvestimento dopo 9 anni
<b>Costi totali</b>	€ 468,04	€ 2.268,38	€ 4.752,81
<b>Impatto sul rendimento (RIY) per anno</b>	4,68%	3,82%	3,72%

### Costi specifici dell'opzione di investimento

<b>Altri costi correnti</b>	3,62%
-----------------------------	-------

Periodo di detenzione raccomandato dell'opzione di investimento: 9 anni.

## Documento contenente le informazioni chiave - ALLEGATO

### Prodotto: CORE MULTIRAMO (TARIFFE UX14-15-16-17)

Di seguito vengono riportate le caratteristiche dell'opzione di investimento sottostante il prodotto in relazione a: obiettivi dell'investimento, Investitori di riferimento, indicatore di rischio, scenari di performance, costi totali, impatto annuale sul rendimento (RIY) nonché il periodo di detenzione raccomandato. L'opzione di investimento rappresenta la scelta di investire il 100% del capitale nella singola opzione.

#### Opzione di investimento: MS US Advantage Equity

ISIN: LU0360484686

Combinazione Aviva di appartenenza: AZIONARI

Codice interno: 809

Data di realizzazione del documento: 28/01/2020

Emittente: Morgan Stanley Investment Funds

**State per acquistare un'opzione d'investimento che non è semplice e può essere di difficile comprensione.**

**Obiettivi dell'opzione di investimento:** L'investimento principale dell'OICR è in titoli azionari statunitensi; una quota residuale può essere destinata a strumenti di liquidità. La valuta di riferimento del portafoglio è il Dollaro USA.

**Investitori al dettaglio di riferimento dell'opzione di investimento:** Il Fondo Esterno è rivolto ai clienti aventi una buona conoscenza e/o esperienza dei mercati finanziari e assicurativi e una media tolleranza al rischio finanziario, i quali intendono investire il proprio capitale nel medio periodo accettando i possibili rischi di perdita connessi all'investimento finanziario.

### Quali sono i rischi e qual è il potenziale rendimento?



**L'indicatore di rischio presuppone che l'opzione d'investimento sia mantenuta per 9 anni. Il rischio effettivo può variare in misura significativa in caso di disinvestimento in una fase iniziale e la somma rimborsata potrebbe essere minore. Può non essere possibile disinvestire anticipatamente. Potrebbe essere necessario sostenere notevoli costi supplementari per disinvestire anticipatamente.**

L'indicatore di rischio è un'indicazione orientativa del livello di rischio di questa opzione di investimento rispetto ad altre opzioni. Esso esprime la probabilità che il prodotto subisca perdite monetarie a causa di movimenti sul mercato o a causa della nostra incapacità di pagarvi quanto dovuto.

Abbiamo classificato questa opzione di investimento al livello 4 su 7 che corrisponde alla classe di rischio media. Ciò significa che le perdite potenziali dovute alla performance futura del prodotto sono classificate nel livello medio e che è molto improbabile che le cattive condizioni di mercato influenzino la capacità di Aviva S.p.A. di pagarvi quanto dovuto.

**Attenzione al rischio cambio.** L'OICR effettua pagamenti in una valuta straniera, quindi il rendimento finale che otterrete dipenderà dal tasso di cambio tra tale valuta e l'euro.

## Scenari di performance

Gli sviluppi futuri del mercato non possono essere previsti con precisione. Gli scenari qui riportati sono solo un'indicazione di alcuni dei possibili risultati basati sui rendimenti recenti. I rendimenti effettivi potrebbero essere inferiori.

Investimento [€ 10.000]	Possibile rimborso al netto dei costi (Rendimento medio annuo)		
Premio assicurativo [€ 0]	1 anno	5 anni	9 anni
<b>Scenari - Caso vita</b>			
Scenario di stress	€ 3.078,16 (-69,22%)	€ 2.958,79 (-21,62%)	€ 1.706,63 (-17,84%)
Scenario sfavorevole	€ 8.810,51 (-11,89%)	€ 10.329,10 (0,65%)	€ 13.464,68 (3,36%)
Scenario moderato	€ 11.047,11 (10,47%)	€ 17.095,21 (11,32%)	€ 26.439,62 (11,41%)
Scenario favorevole	€ 13.809,26 (38,09%)	€ 28.192,60 (23,03%)	€ 51.725,54 (20,03%)
<b>Scenario - Caso morte</b>			
In caso di decesso dell'Assicurato	€ 11.319,05	€ 17.488,12	€ 27.019,42

Questa tabella mostra gli importi dei possibili rimborsi nei prossimi 9 anni, in scenari diversi, ipotizzando un investimento di 10.000 Euro.

Gli scenari presentati mostrano la possibile performance dell'investimento. Possono essere confrontati con gli scenari relativi ad altre opzioni di investimento/prodotti. Per la determinazione del possibile rimborso in caso di decesso dell'Assicurato è stata applicata la percentuale di maggiorazione più bassa.

Gli scenari presentati sono una stima della performance futura sulla base di prove relative alle variazioni passate del valore di questo investimento e non sono un indicatore esatto. Gli importi dei rimborsi varieranno a seconda della performance del mercato e del periodo di tempo per cui viene mantenuta l'opzione d'investimento/prodotto.

Lo scenario di stress indica quale potrebbe essere l'importo rimborsato in circostanze di mercato estreme e non tiene conto della situazione in cui non siamo in grado di pagarvi.

Le cifre riportate comprendono tutti i costi del prodotto in quanto tale, ma possono non comprendere tutti i costi da voi pagati al consulente o al distributore. Le cifre non tengono conto della vostra situazione fiscale personale, che può incidere anch'essa sull'importo del rimborso.

## Costi specifici dell'opzione di investimento

La diminuzione del rendimento (Reduction in Yield - RY) esprime l'impatto dei costi totali sostenuti sul possibile rendimento dell'investimento. I costi totali tengono conto dei costi una tantum, correnti e accessori. Gli importi qui riportati corrispondono ai costi cumulativi del prodotto in 3 periodi di detenzione differenti e comprendono le potenziali penali per uscita anticipata. Questi importi si basano sull'ipotesi che siano investiti Euro 10.000 nella presente opzione d'investimento. Gli importi sono stimati e potrebbero cambiare in futuro.

### Andamento dei costi nel tempo

Investimento [€ 10.000]	Costi specifici dell'opzione di investimento		
Scenari	In caso di disinvestimento dopo 1 anno	In caso di disinvestimento dopo 5 anni	In caso di disinvestimento dopo 9 anni
Costi totali	€ 494,24	€ 3.313,05	€ 9.647,76
Impatto sul rendimento (RIY) per anno	4,94%	4,01%	3,92%

### Costi specifici dell'opzione di investimento

Altri costi correnti	3,83%
----------------------	-------

Periodo di detenzione raccomandato dell'opzione di investimento: 9 anni.





## Scenari di performance

Gli sviluppi futuri del mercato non possono essere previsti con precisione. Gli scenari qui riportati sono solo un'indicazione di alcuni dei possibili risultati basati sui rendimenti recenti. I rendimenti effettivi potrebbero essere inferiori.

Investimento [€ 10.000]	Possibile rimborso al netto dei costi (Rendimento medio annuo)		
Premio assicurativo [€ 0]	1 anno	2 anni	4 anni
<b>Scenari - Caso vita</b>			
<b>Scenario di stress</b>	€ 7.894,10 (-21,06%)	€ 8.172,61 (-9,60%)	€ 7.365,12 (-7,36%)
<b>Scenario sfavorevole</b>	€ 9.385,45 (-6,15%)	€ 9.165,09 (-4,27%)	€ 8.846,26 (-3,02%)
<b>Scenario moderato</b>	€ 9.864,53 (-1,35%)	€ 9.834,02 (-0,83%)	€ 9.773,27 (-0,57%)
<b>Scenario favorevole</b>	€ 10.367,46 (3,67%)	€ 10.551,01 (2,72%)	€ 10.796,38 (1,93%)
<b>Scenario - Caso morte</b>			
<b>In caso di decesso dell'Assicurato</b>	€ 10.112,82	€ 10.081,70	€ 10.019,74

Questa tabella mostra gli importi dei possibili rimborsi nei prossimi 4 anni, in scenari diversi, ipotizzando un investimento di 10.000 Euro.

Gli scenari presentati mostrano la possibile performance dell'investimento. Possono essere confrontati con gli scenari relativi ad altre opzioni di investimento/prodotti. Per la determinazione del possibile rimborso in caso di decesso dell'Assicurato è stata applicata la percentuale di maggiorazione più bassa.

Gli scenari presentati sono una stima della performance futura sulla base di prove relative alle variazioni passate del valore di questo investimento e non sono un indicatore esatto. Gli importi dei rimborsi varieranno a seconda della performance del mercato e del periodo di tempo per cui viene mantenuta l'opzione d'investimento/prodotto.

Lo scenario di stress indica quale potrebbe essere l'importo rimborsato in circostanze di mercato estreme e non tiene conto della situazione in cui non siamo in grado di pagarvi.

Le cifre riportate comprendono tutti i costi del prodotto in quanto tale, ma possono non comprendere tutti i costi da voi pagati al consulente o al distributore. Le cifre non tengono conto della vostra situazione fiscale personale, che può incidere anch'essa sull'importo del rimborso.

## Costi specifici dell'opzione di investimento

La diminuzione del rendimento (Reduction in Yield - RY) esprime l'impatto dei costi totali sostenuti sul possibile rendimento dell'investimento. I costi totali tengono conto dei costi una tantum, correnti e accessori. Gli importi qui riportati corrispondono ai costi cumulativi del prodotto in 3 periodi di detenzione differenti e comprendono le potenziali penali per uscita anticipata. Questi importi si basano sull'ipotesi che siano investiti Euro 10.000 nella presente opzione d'investimento. Gli importi sono stimati e potrebbero cambiare in futuro.

### Andamento dei costi nel tempo

Investimento [€ 10.000]	Costi specifici dell'opzione di investimento		
Scenari	In caso di disinvestimento dopo 1 anno	In caso di disinvestimento dopo 2 anni	In caso di disinvestimento dopo 4 anni
<b>Costi totali</b>	€ 383,69	€ 668,43	€ 1.256,72
<b>Impatto sul rendimento (RIY) per anno</b>	3,84%	3,31%	3,05%

### Costi specifici dell'opzione di investimento

<b>Altri costi correnti</b>	2,80%
-----------------------------	-------

**Periodo di detenzione raccomandato dell'opzione di investimento: 4 anni.**



## Scenari di performance

Gli sviluppi futuri del mercato non possono essere previsti con precisione. Gli scenari qui riportati sono solo un'indicazione di alcuni dei possibili risultati basati sui rendimenti recenti. I rendimenti effettivi potrebbero essere inferiori.

Investimento [€ 10.000]	Possibile rimborso al netto dei costi (Rendimento medio annuo)		
Premio assicurativo [€ 0]	1 anno	3 anni	5 anni
<b>Scenari - Caso vita</b>			
<b>Scenario di stress</b>	€ 6.672,43 (-33,28%)	€ 6.455,55 (-13,57%)	€ 5.557,34 (-11,09%)
<b>Scenario sfavorevole</b>	€ 9.196,74 (-8,03%)	€ 9.168,34 (-2,85%)	€ 9.378,62 (-1,27%)
<b>Scenario moderato</b>	€ 10.299,32 (2,99%)	€ 11.151,88 (3,70%)	€ 12.074,67 (3,84%)
<b>Scenario favorevole</b>	€ 11.523,10 (15,23%)	€ 13.550,15 (10,66%)	€ 15.527,82 (9,20%)
<b>Scenario - Caso morte</b>			
<b>In caso di decesso dell'Assicurato</b>	€ 10.556,30	€ 11.425,91	€ 12.367,16

Questa tabella mostra gli importi dei possibili rimborsi nei prossimi 5 anni, in scenari diversi, ipotizzando un investimento di 10.000 Euro.

Gli scenari presentati mostrano la possibile performance dell'investimento. Possono essere confrontati con gli scenari relativi ad altre opzioni di investimento/prodotti. Per la determinazione del possibile rimborso in caso di decesso dell'Assicurato è stata applicata la percentuale di maggiorazione più bassa.

Gli scenari presentati sono una stima della performance futura sulla base di prove relative alle variazioni passate del valore di questo investimento e non sono un indicatore esatto. Gli importi dei rimborsi varieranno a seconda della performance del mercato e del periodo di tempo per cui viene mantenuta l'opzione d'investimento/prodotto.

Lo scenario di stress indica quale potrebbe essere l'importo rimborsato in circostanze di mercato estreme e non tiene conto della situazione in cui non siamo in grado di pagarvi.

Le cifre riportate comprendono tutti i costi del prodotto in quanto tale, ma possono non comprendere tutti i costi da voi pagati al consulente o al distributore. Le cifre non tengono conto della vostra situazione fiscale personale, che può incidere anch'essa sull'importo del rimborso.

## Costi specifici dell'opzione di investimento

La diminuzione del rendimento (Reduction in Yield - RY) esprime l'impatto dei costi totali sostenuti sul possibile rendimento dell'investimento. I costi totali tengono conto dei costi una tantum, correnti e accessori. Gli importi qui riportati corrispondono ai costi cumulativi del prodotto in 3 periodi di detenzione differenti e comprendono le potenziali penali per uscita anticipata. Questi importi si basano sull'ipotesi che siano investiti Euro 10.000 nella presente opzione d'investimento. Gli importi sono stimati e potrebbero cambiare in futuro.

### Andamento dei costi nel tempo

Investimento [€ 10.000]	Costi specifici dell'opzione di investimento		
Scenari	In caso di disinvestimento dopo 1 anno	In caso di disinvestimento dopo 3 anni	In caso di disinvestimento dopo 5 anni
<b>Costi totali</b>	€ 380,08	€ 1.021,43	€ 1.801,52
<b>Impatto sul rendimento (RIY) per anno</b>	3,80%	3,07%	2,93%

### Costi specifici dell'opzione di investimento

<b>Altri costi correnti</b>	2,73%
-----------------------------	-------

**Periodo di detenzione raccomandato dell'opzione di investimento: 5 anni.**



## Scenari di performance

Gli sviluppi futuri del mercato non possono essere previsti con precisione. Gli scenari qui riportati sono solo un'indicazione di alcuni dei possibili risultati basati sui rendimenti recenti. I rendimenti effettivi potrebbero essere inferiori.

Investimento [€ 10.000]	Possibile rimborso al netto dei costi (Rendimento medio annuo)		
Premio assicurativo [€ 0]	1 anno	3 anni	5 anni
<b>Scenari - Caso vita</b>			
<b>Scenario di stress</b>	€ 6.542,18 (-34,58%)	€ 6.509,84 (-13,33%)	€ 5.615,57 (-10,90%)
<b>Scenario sfavorevole</b>	€ 9.334,48 (-6,66%)	€ 9.627,54 (-1,26%)	€ 10.197,80 (0,39%)
<b>Scenario moderato</b>	€ 10.486,28 (4,86%)	€ 11.779,62 (5,61%)	€ 13.231,73 (5,76%)
<b>Scenario favorevole</b>	€ 11.784,75 (17,85%)	€ 14.416,78 (12,97%)	€ 17.171,62 (11,42%)
<b>Scenario - Caso morte</b>			
<b>In caso di decesso dell'Assicurato</b>	€ 10.747,00	€ 12.066,21	€ 13.547,36

Questa tabella mostra gli importi dei possibili rimborsi nei prossimi 5 anni, in scenari diversi, ipotizzando un investimento di 10.000 Euro.

Gli scenari presentati mostrano la possibile performance dell'investimento. Possono essere confrontati con gli scenari relativi ad altre opzioni di investimento/prodotti. Per la determinazione del possibile rimborso in caso di decesso dell'Assicurato è stata applicata la percentuale di maggiorazione più bassa.

Gli scenari presentati sono una stima della performance futura sulla base di prove relative alle variazioni passate del valore di questo investimento e non sono un indicatore esatto. Gli importi dei rimborsi varieranno a seconda della performance del mercato e del periodo di tempo per cui viene mantenuta l'opzione d'investimento/prodotto.

Lo scenario di stress indica quale potrebbe essere l'importo rimborsato in circostanze di mercato estreme e non tiene conto della situazione in cui non siamo in grado di pagarvi.

Le cifre riportate comprendono tutti i costi del prodotto in quanto tale, ma possono non comprendere tutti i costi da voi pagati al consulente o al distributore. Le cifre non tengono conto della vostra situazione fiscale personale, che può incidere anch'essa sull'importo del rimborso.

## Costi specifici dell'opzione di investimento

La diminuzione del rendimento (Reduction in Yield - RY) esprime l'impatto dei costi totali sostenuti sul possibile rendimento dell'investimento. I costi totali tengono conto dei costi una tantum, correnti e accessori. Gli importi qui riportati corrispondono ai costi cumulativi del prodotto in 3 periodi di detenzione differenti e comprendono le potenziali penali per uscita anticipata. Questi importi si basano sull'ipotesi che siano investiti Euro 10.000 nella presente opzione d'investimento. Gli importi sono stimati e potrebbero cambiare in futuro.

### Andamento dei costi nel tempo

Investimento [€ 10.000]	Costi specifici dell'opzione di investimento		
Scenari	In caso di disinvestimento dopo 1 anno	In caso di disinvestimento dopo 3 anni	In caso di disinvestimento dopo 5 anni
<b>Costi totali</b>	€ 402,52	€ 1.134,26	€ 2.083,86
<b>Impatto sul rendimento (RY) per anno</b>	4,03%	3,29%	3,14%

### Costi specifici dell'opzione di investimento

<b>Altri costi correnti</b>	2,95%
-----------------------------	-------

**Periodo di detenzione raccomandato dell'opzione di investimento: 5 anni.**



## Scenari di performance

Gli sviluppi futuri del mercato non possono essere previsti con precisione. Gli scenari qui riportati sono solo un'indicazione di alcuni dei possibili risultati basati sui rendimenti recenti. I rendimenti effettivi potrebbero essere inferiori.

Investimento [€ 10.000]	Possibile rimborso al netto dei costi (Rendimento medio annuo)		
Premio assicurativo [€ 0]	1 anno	3 anni	5 anni
<b>Scenari - Caso vita</b>			
<b>Scenario di stress</b>	€ 7.626,31 (-23,74%)	€ 7.820,72 (-7,87%)	€ 7.163,66 (-6,45%)
<b>Scenario sfavorevole</b>	€ 9.481,38 (-5,19%)	€ 9.458,72 (-1,84%)	€ 9.577,94 (-0,86%)
<b>Scenario moderato</b>	€ 10.124,59 (1,25%)	€ 10.595,41 (1,95%)	€ 11.088,01 (2,09%)
<b>Scenario favorevole</b>	€ 10.803,86 (8,04%)	€ 11.859,91 (5,85%)	€ 12.826,20 (5,10%)
<b>Scenario - Caso morte</b>			
<b>In caso di decesso dell'Assicurato</b>	€ 10.378,08	€ 10.858,31	€ 11.360,77

Questa tabella mostra gli importi dei possibili rimborsi nei prossimi 5 anni, in scenari diversi, ipotizzando un investimento di 10.000 Euro.

Gli scenari presentati mostrano la possibile performance dell'investimento. Possono essere confrontati con gli scenari relativi ad altre opzioni di investimento/prodotti. Per la determinazione del possibile rimborso in caso di decesso dell'Assicurato è stata applicata la percentuale di maggiorazione più bassa.

Gli scenari presentati sono una stima della performance futura sulla base di prove relative alle variazioni passate del valore di questo investimento e non sono un indicatore esatto. Gli importi dei rimborsi varieranno a seconda della performance del mercato e del periodo di tempo per cui viene mantenuta l'opzione d'investimento/prodotto.

Lo scenario di stress indica quale potrebbe essere l'importo rimborsato in circostanze di mercato estreme e non tiene conto della situazione in cui non siamo in grado di pagarvi.

Le cifre riportate comprendono tutti i costi del prodotto in quanto tale, ma possono non comprendere tutti i costi da voi pagati al consulente o al distributore. Le cifre non tengono conto della vostra situazione fiscale personale, che può incidere anch'essa sull'importo del rimborso.

## Costi specifici dell'opzione di investimento

La diminuzione del rendimento (Reduction in Yield - RY) esprime l'impatto dei costi totali sostenuti sul possibile rendimento dell'investimento. I costi totali tengono conto dei costi una tantum, correnti e accessori. Gli importi qui riportati corrispondono ai costi cumulativi del prodotto in 3 periodi di detenzione differenti e comprendono le potenziali penali per uscita anticipata. Questi importi si basano sull'ipotesi che siano investiti Euro 10.000 nella presente opzione d'investimento. Gli importi sono stimati e potrebbero cambiare in futuro.

### Andamento dei costi nel tempo

Investimento [€ 10.000]	Costi specifici dell'opzione di investimento		
Scenari	In caso di disinvestimento dopo 1 anno	In caso di disinvestimento dopo 3 anni	In caso di disinvestimento dopo 5 anni
<b>Costi totali</b>	€ 395,02	€ 1.041,07	€ 1.783,93
<b>Impatto sul rendimento (RIY) per anno</b>	3,95%	3,24%	3,09%

### Costi specifici dell'opzione di investimento

<b>Altri costi correnti</b>	2,89%
-----------------------------	-------

Periodo di detenzione raccomandato dell'opzione di investimento: 5 anni.





## Scenari di performance

Gli sviluppi futuri del mercato non possono essere previsti con precisione. Gli scenari qui riportati sono solo un'indicazione di alcuni dei possibili risultati basati sui rendimenti recenti. I rendimenti effettivi potrebbero essere inferiori.

Investimento [€ 10.000]	Possibile rimborso al netto dei costi (Rendimento medio annuo)		
Premio assicurativo [€ 0]	1 anno	2 anni	4 anni
<b>Scenari - Caso vita</b>			
<b>Scenario di stress</b>	€ 7.452,54 (-25,47%)	€ 8.323,95 (-8,76%)	€ 7.557,35 (-6,76%)
<b>Scenario sfavorevole</b>	€ 9.791,97 (-2,08%)	€ 9.927,30 (-0,36%)	€ 10.307,37 (0,76%)
<b>Scenario moderato</b>	€ 10.211,59 (2,12%)	€ 10.532,06 (2,63%)	€ 11.203,34 (2,88%)
<b>Scenario favorevole</b>	€ 10.628,54 (6,29%)	€ 11.151,91 (5,60%)	€ 12.153,31 (5,00%)
<b>Scenario - Caso morte</b>			
<b>In caso di decesso dell'Assicurato</b>	€ 10.466,83	€ 10.793,70	€ 11.478,41

Questa tabella mostra gli importi dei possibili rimborsi nei prossimi 4 anni, in scenari diversi, ipotizzando un investimento di 10.000 Euro.

Gli scenari presentati mostrano la possibile performance dell'investimento. Possono essere confrontati con gli scenari relativi ad altre opzioni di investimento/prodotti. Per la determinazione del possibile rimborso in caso di decesso dell'Assicurato è stata applicata la percentuale di maggiorazione più bassa.

Gli scenari presentati sono una stima della performance futura sulla base di prove relative alle variazioni passate del valore di questo investimento e non sono un indicatore esatto. Gli importi dei rimborsi varieranno a seconda della performance del mercato e del periodo di tempo per cui viene mantenuta l'opzione d'investimento/prodotto.

Lo scenario di stress indica quale potrebbe essere l'importo rimborsato in circostanze di mercato estreme e non tiene conto della situazione in cui non siamo in grado di pagarvi.

Le cifre riportate comprendono tutti i costi del prodotto in quanto tale, ma possono non comprendere tutti i costi da voi pagati al consulente o al distributore. Le cifre non tengono conto della vostra situazione fiscale personale, che può incidere anch'essa sull'importo del rimborso.

## Costi specifici dell'opzione di investimento

La diminuzione del rendimento (Reduction in Yield - RIY) esprime l'impatto dei costi totali sostenuti sul possibile rendimento dell'investimento. I costi totali tengono conto dei costi una tantum, correnti e accessori. Gli importi qui riportati corrispondono ai costi cumulativi del prodotto in 3 periodi di detenzione differenti e comprendono le potenziali penali per uscita anticipata. Questi importi si basano sull'ipotesi che siano investiti Euro 10.000 nella presente opzione d'investimento. Gli importi sono stimati e potrebbero cambiare in futuro.

### Andamento dei costi nel tempo

Investimento [€ 10.000]	Andamento dei costi nel tempo		
Scenari	In caso di disinvestimento dopo 1 anno	In caso di disinvestimento dopo 2 anni	In caso di disinvestimento dopo 4 anni
<b>Costi totali</b>	€ 389,33	€ 699,36	€ 1.403,80
<b>Impatto sul rendimento (RIY) per anno</b>	3,89%	3,35%	3,08%

### Costi specifici dell'opzione di investimento

<b>Altri costi correnti</b>	2,83%
-----------------------------	-------

**Periodo di detenzione raccomandato dell'opzione di investimento: 4 anni.**

## Documento contenente le informazioni chiave - ALLEGATO

### Prodotto: CORE MULTIRAMO (TARIFFE UX14-15-16-17)

Di seguito vengono riportate le caratteristiche dell'opzione di investimento sottostante il prodotto in relazione a: obiettivi dell'investimento, Investitori di riferimento, indicatore di rischio, scenari di performance, costi totali, impatto annuale sul rendimento (RIY) nonché il periodo di detenzione raccomandato. L'opzione di investimento rappresenta la scelta di investire il 100% del capitale nella singola opzione.

#### Opzione di investimento: Nordea Global Stable Equity

ISIN: LU0112467450

Combinazione Aviva di appartenenza: AZIONARI

Codice interno: 629

Data di realizzazione del documento: 28/01/2020

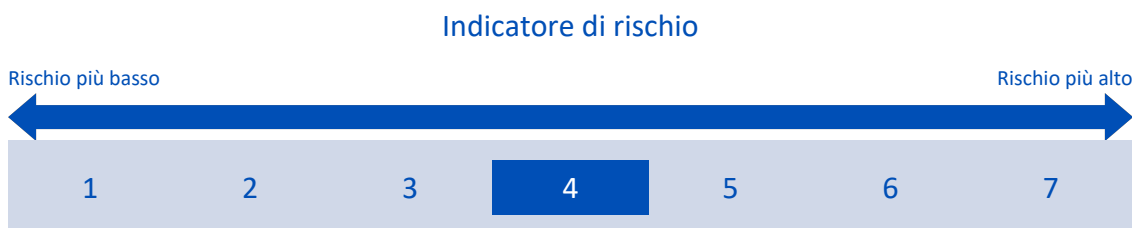
Emittente: Nordea 1

**State per acquistare un'opzione d'investimento che non è semplice e può essere di difficile comprensione.**

**Obiettivi dell'opzione di investimento:** L'OICR investirà a livello globale almeno 2/3 del patrimonio complessivo in azioni e titoli collegati ad azioni. Inoltre potrà investire fino a 1/3 del patrimonio a livello internazionale in obbligazioni e altri strumenti debitori denominati in diverse valute e warrant su obbligazioni. L'OICR può investire residualmente in altri OICR, compresi ETF. La valuta di riferimento dell'OICR è l'Euro.

**Investitori al dettaglio di riferimento dell'opzione di investimento:** il Fondo Esterno è rivolto ai clienti aventi una buona conoscenza e/o esperienza dei mercati finanziari e assicurativi e una media tolleranza al rischio finanziario, i quali intendono investire il proprio capitale nel medio periodo accettando i possibili rischi di perdita connessi all'investimento finanziario.

### Quali sono i rischi e qual è il potenziale rendimento?



**L'indicatore di rischio presuppone che l'opzione d'investimento sia mantenuta per 9 anni. Il rischio effettivo può variare in misura significativa in caso di disinvestimento in una fase iniziale e la somma rimborsata potrebbe essere minore. Può non essere possibile disinvestire anticipatamente. Potrebbe essere necessario sostenere notevoli costi supplementari per disinvestire anticipatamente.**

L'indicatore di rischio è un'indicazione orientativa del livello di rischio di questa opzione di investimento rispetto ad altre opzioni. Esso esprime la probabilità che il prodotto subisca perdite monetarie a causa di movimenti sul mercato o a causa della nostra incapacità di pagarvi quanto dovuto.

Abbiamo classificato questa opzione di investimento al livello 4 su 7 che corrisponde alla classe di rischio media. Ciò significa che le perdite potenziali dovute alla performance futura del prodotto sono classificate nel livello medio e che è molto improbabile che le cattive condizioni di mercato influenzino la capacità di Aviva S.p.A. di pagarvi quanto dovuto.

## Scenari di performance

Gli sviluppi futuri del mercato non possono essere previsti con precisione. Gli scenari qui riportati sono solo un'indicazione di alcuni dei possibili risultati basati sui rendimenti recenti. I rendimenti effettivi potrebbero essere inferiori.

Investimento [€ 10.000]	Possibile rimborso al netto dei costi (Rendimento medio annuo)		
Premio assicurativo [€ 0]	1 anno	5 anni	9 anni
<b>Scenari - Caso vita</b>			
Scenario di stress	€ 4.273,10 (-57,27%)	€ 4.389,67 (-15,18%)	€ 3.066,87 (-12,31%)
Scenario sfavorevole	€ 8.869,37 (-11,31%)	€ 8.918,19 (-2,26%)	€ 9.672,53 (-0,37%)
Scenario moderato	€ 10.419,62 (4,20%)	€ 12.768,80 (5,01%)	€ 15.645,09 (5,10%)
Scenario favorevole	€ 12.207,10 (22,07%)	€ 18.224,69 (12,75%)	€ 25.220,17 (10,83%)
<b>Scenario - Caso morte</b>			
In caso di decesso dell'Assicurato	€ 10.679,02	€ 13.075,18	€ 16.008,99

Questa tabella mostra gli importi dei possibili rimborsi nei prossimi 9 anni, in scenari diversi, ipotizzando un investimento di 10.000 Euro.

Gli scenari presentati mostrano la possibile performance dell'investimento. Possono essere confrontati con gli scenari relativi ad altre opzioni di investimento/prodotti. Per la determinazione del possibile rimborso in caso di decesso dell'Assicurato è stata applicata la percentuale di maggiorazione più bassa.

Gli scenari presentati sono una stima della performance futura sulla base di prove relative alle variazioni passate del valore di questo investimento e non sono un indicatore esatto. Gli importi dei rimborsi varieranno a seconda della performance del mercato e del periodo di tempo per cui viene mantenuta l'opzione d'investimento/prodotto.

Lo scenario di stress indica quale potrebbe essere l'importo rimborsato in circostanze di mercato estreme e non tiene conto della situazione in cui non siamo in grado di pagarvi.

Le cifre riportate comprendono tutti i costi del prodotto in quanto tale, ma possono non comprendere tutti i costi da voi pagati al consulente o al distributore. Le cifre non tengono conto della vostra situazione fiscale personale, che può incidere anch'essa sull'importo del rimborso.

## Costi specifici dell'opzione di investimento

La diminuzione del rendimento (Reduction in Yield - RY) esprime l'impatto dei costi totali sostenuti sul possibile rendimento dell'investimento. I costi totali tengono conto dei costi una tantum, correnti e accessori. Gli importi qui riportati corrispondono ai costi cumulativi del prodotto in 3 periodi di detenzione differenti e comprendono le potenziali penali per uscita anticipata. Questi importi si basano sull'ipotesi che siano investiti Euro 10.000 nella presente opzione d'investimento. Gli importi sono stimati e potrebbero cambiare in futuro.

### Andamento dei costi nel tempo

Investimento [€ 10.000]	Costi specifici dell'opzione di investimento		
Scenari	In caso di disinvestimento dopo 1 anno	In caso di disinvestimento dopo 5 anni	In caso di disinvestimento dopo 9 anni
Costi totali	€ 497,32	€ 2.688,73	€ 6.241,54
Impatto sul rendimento (RIY) per anno	4,97%	4,09%	3,99%

### Costi specifici dell'opzione di investimento

Altri costi correnti	3,90%
----------------------	-------

Periodo di detenzione raccomandato dell'opzione di investimento: 9 anni.

## Documento contenente le informazioni chiave - ALLEGATO

### Prodotto: CORE MULTIRAMO (TARIFFE UX14-15-16-17)

Di seguito vengono riportate le caratteristiche dell'opzione di investimento sottostante il prodotto in relazione a: obiettivi dell'investimento, Investitori di riferimento, indicatore di rischio, scenari di performance, costi totali, impatto annuale sul rendimento (RIY) nonché il periodo di detenzione raccomandato. L'opzione di investimento rappresenta la scelta di investire il 100% del capitale nella singola opzione.

#### Opzione di investimento: OM Global Equity Absolute Return

ISIN: IE00BLP5S460

Combinazione Aviva di appartenenza: FLESSIBILI

Codice interno: 762

Data di realizzazione del documento: 28/01/2020

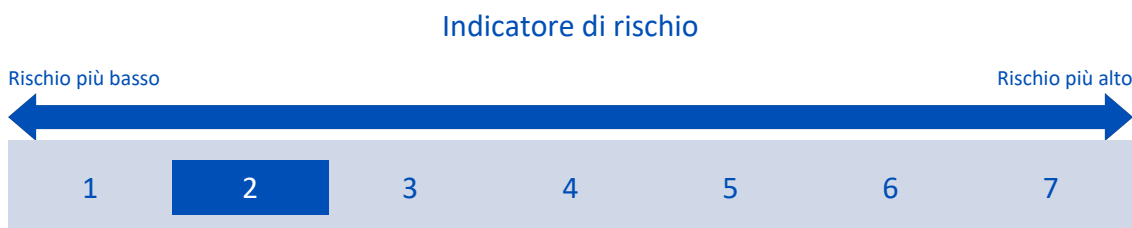
Emittente: Old Mutual Global Investors Series

**State per acquistare un'opzione d'investimento che non è semplice e può essere di difficile comprensione.**

**Obiettivi dell'opzione di investimento:** L'OICR investirà principalmente, direttamente o mediante l'utilizzo di strumenti finanziari derivati, in titoli azionari. Un terzo del portafoglio deve essere destinato al Nord America ed un altro terzo all'Europa. L'asia, ad esclusione del Giappone e il Giappone devono rappresentare entrambe tra il 15 e il 20% degli attivi in portafoglio. La valuta di base dell'OICR è il Dollaro USA.

**Investitori al dettaglio di riferimento dell'opzione di investimento:** il Fondo Esterno è rivolto ai clienti aventi una buona conoscenza e/o esperienza dei mercati finanziari e assicurativi e una bassa tolleranza al rischio finanziario, i quali intendono investire il proprio capitale nel medio periodo accettando i possibili rischi di perdita connessi all'investimento finanziario.

### Quali sono i rischi e qual è il potenziale rendimento?



**L'indicatore di rischio presuppone che l'opzione d'investimento sia mantenuta per 6 anni. Il rischio effettivo può variare in misura significativa in caso di disinvestimento in una fase iniziale e la somma rimborsata potrebbe essere minore. Può non essere possibile disinvestire anticipatamente. Potrebbe essere necessario sostenere notevoli costi supplementari per disinvestire anticipatamente.**

L'indicatore di rischio è un'indicazione orientativa del livello di rischio di questa opzione di investimento rispetto ad altre opzioni. Esso esprime la probabilità che il prodotto subisca perdite monetarie a causa di movimenti sul mercato o a causa della nostra incapacità di pagarvi quanto dovuto.

Abbiamo classificato questa opzione di investimento al livello 2 su 7 che corrisponde alla classe di rischio bassa. Ciò significa che le perdite potenziali dovute alla performance futura del prodotto sono classificate nel livello basso e che è molto improbabile che le cattive condizioni di mercato influenzino la capacità di Aviva S.p.A. di pagarvi quanto dovuto.

## Scenari di performance

Gli sviluppi futuri del mercato non possono essere previsti con precisione. Gli scenari qui riportati sono solo un'indicazione di alcuni dei possibili risultati basati sui rendimenti recenti. I rendimenti effettivi potrebbero essere inferiori.

Investimento [€ 10.000]	Possibile rimborso al netto dei costi (Rendimento medio annuo)		
Premio assicurativo [€ 0]	1 anno	3 anni	6 anni
<b>Scenari - Caso vita</b>			
<b>Scenario di stress</b>	€ 8.202,14 (-17,98%)	€ 7.974,55 (-7,27%)	€ 7.032,25 (-5,70%)
<b>Scenario sfavorevole</b>	€ 8.948,45 (-10,52%)	€ 7.860,68 (-7,71%)	€ 6.611,00 (-6,66%)
<b>Scenario moderato</b>	€ 9.469,43 (-5,31%)	€ 8.668,79 (-4,65%)	€ 7.592,30 (-4,49%)
<b>Scenario favorevole</b>	€ 10.014,22 (0,14%)	€ 9.553,38 (-1,51%)	€ 8.712,63 (-2,27%)
<b>Scenario - Caso morte</b>			
<b>In caso di decesso dell'Assicurato</b>	€ 9.709,82	€ 8.893,16	€ 7.795,15

Questa tabella mostra gli importi dei possibili rimborsi nei prossimi 6 anni, in scenari diversi, ipotizzando un investimento di 10.000 Euro.

Gli scenari presentati mostrano la possibile performance dell'investimento. Possono essere confrontati con gli scenari relativi ad altre opzioni di investimento/prodotti. Per la determinazione del possibile rimborso in caso di decesso dell'Assicurato è stata applicata la percentuale di maggiorazione più bassa.

Gli scenari presentati sono una stima della performance futura sulla base di prove relative alle variazioni passate del valore di questo investimento e non sono un indicatore esatto. Gli importi dei rimborsi varieranno a seconda della performance del mercato e del periodo di tempo per cui viene mantenuta l'opzione d'investimento/prodotto.

Lo scenario di stress indica quale potrebbe essere l'importo rimborsato in circostanze di mercato estreme e non tiene conto della situazione in cui non siamo in grado di pagarvi.

Le cifre riportate comprendono tutti i costi del prodotto in quanto tale, ma possono non comprendere tutti i costi da voi pagati al consulente o al distributore. Le cifre non tengono conto della vostra situazione fiscale personale, che può incidere anch'essa sull'importo del rimborso.

## Costi specifici dell'opzione di investimento

La diminuzione del rendimento (Reduction in Yield - RY) esprime l'impatto dei costi totali sostenuti sul possibile rendimento dell'investimento. I costi totali tengono conto dei costi una tantum, correnti e accessori. Gli importi qui riportati corrispondono ai costi cumulativi del prodotto in 3 periodi di detenzione differenti e comprendono le potenziali penali per uscita anticipata. Questi importi si basano sull'ipotesi che siano investiti Euro 10.000 nella presente opzione d'investimento. Gli importi sono stimati e potrebbero cambiare in futuro.

### Andamento dei costi nel tempo

Investimento [€ 10.000]	Costi specifici dell'opzione di investimento		
Scenari	In caso di disinvestimento dopo 1 anno	In caso di disinvestimento dopo 3 anni	In caso di disinvestimento dopo 6 anni
<b>Costi totali</b>	€ 485,58	€ 1.193,13	€ 2.131,61
<b>Impatto sul rendimento (RIY) per anno</b>	4,86%	4,19%	4,02%

### Costi specifici dell'opzione di investimento

<b>Altri costi correnti</b>	3,84%
-----------------------------	-------

**Periodo di detenzione raccomandato dell'opzione di investimento: 6 anni.**

## Documento contenente le informazioni chiave - ALLEGATO

### Prodotto: CORE MULTIRAMO (TARIFFE UX14-15-16-17)

Di seguito vengono riportate le caratteristiche dell'opzione di investimento sottostante il prodotto in relazione a: obiettivi dell'investimento, Investitori di riferimento, indicatore di rischio, scenari di performance, costi totali, impatto annuale sul rendimento (RIY) nonché il periodo di detenzione raccomandato. L'opzione di investimento rappresenta la scelta di investire il 100% del capitale nella singola opzione.

#### Opzione di investimento: Pictet Emerging Local Currency Debt

ISIN: LU0280437160

Combinazione Aviva di appartenenza: OBBLIGAZIONARI

Codice interno: 409

Data di realizzazione del documento: 28/01/2020

Emittente: Pictet


**State per acquistare un'opzione d'investimento che non è semplice e può essere di difficile comprensione.**

**Obiettivi dell'opzione di investimento:** L'OICR persegue la crescita del reddito e del capitale attraverso l'investimento di almeno due terzi degli attivi totali in un portafoglio diversificato di obbligazioni e altri titoli di credito legati al debito locale emergente. Gli strumenti finanziari utilizzati sono prevalentemente obbligazioni, strumenti del mercato monetario e, in misura minore, derivati. L'OICR potrà investire in warrant su valori mobiliari e su indici, ovvero utilizzare operazioni valutarie con finalità diverse dalla copertura. L'OICR ha altresì la facoltà di investire un massimo del 25% del patrimonio netto, in prodotti strutturati. Inoltre, fino a un massimo del 20%, il patrimonio potrà essere investito in titoli obbligazionari rispettosi dei precetti islamici. Conformemente alla sua politica di investimento, l'OICR può detenere una parte significativa del portafoglio in liquidità e strumenti del mercato monetario negoziati regolarmente la cui durata residua non sia superiore a 12 mesi. Inoltre, se il gestore ritenga che sia nell'interesse degli azionisti, l'OICR può anche detenere fino al 33% del proprio patrimonio netto in attività liquide e strumenti del mercato monetario che sono regolarmente negoziati e con scadenza residua non superiore a 12 mesi. L'OICR potrà investire fino al 10% del patrimonio netto in altri OICR. La valuta di riferimento è il Dollaro USA. Gli investimenti sono principalmente denominati nelle valute locali dei paesi emergenti.

**Investitori al dettaglio di riferimento dell'opzione di investimento:** il Fondo Esterno è rivolto ai clienti aventi una buona conoscenza e/o esperienza dei mercati finanziari e assicurativi e una media tolleranza al rischio finanziario, i quali intendono investire il proprio capitale nel medio periodo accettando i possibili rischi di perdita connessi all'investimento finanziario.

### Quali sono i rischi e qual è il potenziale rendimento?

#### Indicatore di rischio



**L'indicatore di rischio presuppone che l'opzione d'investimento sia mantenuta per 5 anni. Il rischio effettivo può variare in misura significativa in caso di disinvestimento in una fase iniziale e la somma rimborsata potrebbe essere minore. Può non essere possibile disinvestire anticipatamente. Potrebbe essere necessario sostenere notevoli costi supplementari per disinvestire anticipatamente.**

L'indicatore di rischio è un'indicazione orientativa del livello di rischio di questa opzione di investimento rispetto ad altre opzioni. Esso esprime la probabilità che il prodotto subisca perdite monetarie a causa di movimenti sul mercato o a causa della nostra incapacità di pagarvi quanto dovuto.

Abbiamo classificato questa opzione di investimento al livello 3 su 7 che corrisponde alla classe di rischio medio-bassa. Ciò significa che le perdite potenziali dovute alla performance futura del prodotto sono classificate nel livello medio-basso e che è molto improbabile che le cattive condizioni di mercato influenzino la capacità di Aviva S.p.A. di pagarvi quanto dovuto.

## Scenari di performance

Gli sviluppi futuri del mercato non possono essere previsti con precisione. Gli scenari qui riportati sono solo un'indicazione di alcuni dei possibili risultati basati sui rendimenti recenti. I rendimenti effettivi potrebbero essere inferiori.

Investimento [€ 10.000]	Possibile rimborso al netto dei costi (Rendimento medio annuo)		
Premio assicurativo [€ 0]	1 anno	3 anni	5 anni
<b>Scenari - Caso vita</b>			
<b>Scenario di stress</b>	€ 6.158,90 (-38,41%)	€ 6.234,39 (-14,57%)	€ 5.274,46 (-12,01%)
<b>Scenario sfavorevole</b>	€ 8.858,07 (-11,42%)	€ 8.230,69 (-6,28%)	€ 7.853,85 (-4,72%)
<b>Scenario moderato</b>	€ 9.956,96 (-0,43%)	€ 10.076,37 (0,25%)	€ 10.197,21 (0,39%)
<b>Scenario favorevole</b>	€ 11.181,08 (11,81%)	€ 12.322,06 (7,21%)	€ 13.223,14 (5,75%)
<b>Scenario - Caso morte</b>			
<b>In caso di decesso dell'Assicurato</b>	€ 10.207,10	€ 10.328,90	€ 10.452,16

Questa tabella mostra gli importi dei possibili rimborsi nei prossimi 5 anni, in scenari diversi, ipotizzando un investimento di 10.000 Euro.

Gli scenari presentati mostrano la possibile performance dell'investimento. Possono essere confrontati con gli scenari relativi ad altre opzioni di investimento/prodotti. Per la determinazione del possibile rimborso in caso di decesso dell'Assicurato è stata applicata la percentuale di maggiorazione più bassa.

Gli scenari presentati sono una stima della performance futura sulla base di prove relative alle variazioni passate del valore di questo investimento e non sono un indicatore esatto. Gli importi dei rimborsi varieranno a seconda della performance del mercato e del periodo di tempo per cui viene mantenuta l'opzione d'investimento/prodotto.

Lo scenario di stress indica quale potrebbe essere l'importo rimborsato in circostanze di mercato estreme e non tiene conto della situazione in cui non siamo in grado di pagarvi.

Le cifre riportate comprendono tutti i costi del prodotto in quanto tale, ma possono non comprendere tutti i costi da voi pagati al consulente o al distributore. Le cifre non tengono conto della vostra situazione fiscale personale, che può incidere anch'essa sull'importo del rimborso.

## Costi specifici dell'opzione di investimento

La diminuzione del rendimento (Reduction in Yield - RY) esprime l'impatto dei costi totali sostenuti sul possibile rendimento dell'investimento. I costi totali tengono conto dei costi una tantum, correnti e accessori. Gli importi qui riportati corrispondono ai costi cumulativi del prodotto in 3 periodi di detenzione differenti e comprendono le potenziali penali per uscita anticipata. Questi importi si basano sull'ipotesi che siano investiti Euro 10.000 nella presente opzione d'investimento. Gli importi sono stimati e potrebbero cambiare in futuro.

### Andamento dei costi nel tempo

Investimento [€ 10.000]	In caso di disinvestimento dopo 1 anno			In caso di disinvestimento dopo 3 anni			In caso di disinvestimento dopo 5 anni		
Scenari									
<b>Costi totali</b>	€ 404,70			€ 1.042,14			€ 1.733,44		
<b>Impatto sul rendimento (RIY) per anno</b>	4,05%			3,34%			3,20%		

### Costi specifici dell'opzione di investimento

<b>Altri costi correnti</b>	3,00%
-----------------------------	-------

**Periodo di detenzione raccomandato dell'opzione di investimento: 5 anni.**

## Documento contenente le informazioni chiave - ALLEGATO

### Prodotto: CORE MULTIRAMO (TARIFFE UX14-15-16-17)

Di seguito vengono riportate le caratteristiche dell'opzione di investimento sottostante il prodotto in relazione a: obiettivi dell'investimento, Investitori di riferimento, indicatore di rischio, scenari di performance, costi totali, impatto annuale sul rendimento (RIY) nonché il periodo di detenzione raccomandato. L'opzione di investimento rappresenta la scelta di investire il 100% del capitale nella singola opzione.

#### Opzione di investimento: Pictet EUR Bonds

ISIN: LU0128492062

Codice interno: 841

Emittente: Pictet

Combinazione Aviva di appartenenza: OBBLIGAZIONARI

Data di realizzazione del documento: 28/01/2020

**State per acquistare un'opzione d'investimento che non è semplice e può essere di difficile comprensione.**


**Obiettivi dell'opzione di investimento:** L'OICR investe almeno due terzi del proprio patrimonio in un portafoglio diversificato di obbligazioni e obbligazioni convertibili. Un minimo di due terzi del patrimonio saranno denominati in euro. Gli investimenti in obbligazioni convertibili hanno carattere contenuto. Gli investimenti in altri OICR sono residuali. L'OICR può investire fino al 20% del portafoglio in obbligazioni e altri titoli di debito denominati in renmimbi; gli investimenti in Cina possono essere effettuati, tra l'altro, sul China Interbank Bond Market ("CIBM") direttamente o tramite una quota assegnata ai gestori o tramite Bond Connect.

L'OICR può inoltre investire fino a un terzo del proprio patrimonio in strumenti del mercato monetario.

**Investitori al dettaglio di riferimento dell'opzione di investimento:** il Fondo Esterno è rivolto ai clienti aventi una buona conoscenza e/o esperienza dei mercati finanziari e assicurativi e una bassa tolleranza al rischio finanziario, i quali intendono investire il proprio capitale nel medio periodo accettando i possibili rischi di perdita connessi all'investimento finanziario.

### Quali sono i rischi e qual è il potenziale rendimento?

#### Indicatore di rischio



**L'indicatore di rischio presuppone che l'opzione d'investimento sia mantenuta per 4 anni. Il rischio effettivo può variare in misura significativa in caso di disinvestimento in una fase iniziale e la somma rimborsata potrebbe essere minore. Può non essere possibile disinvestire anticipatamente. Potrebbe essere necessario sostenere notevoli costi supplementari per disinvestire anticipatamente.**

L'indicatore di rischio è un'indicazione orientativa del livello di rischio di questa opzione di investimento rispetto ad altre opzioni. Esso esprime la probabilità che il prodotto subisca perdite monetarie a causa di movimenti sul mercato o a causa della nostra incapacità di pagarvi quanto dovuto.

Abbiamo classificato questa opzione di investimento al livello 2 su 7 che corrisponde alla classe di rischio bassa. Ciò significa che le perdite potenziali dovute alla performance futura del prodotto sono classificate nel livello basso e che è molto improbabile che le cattive condizioni di mercato influenzino la capacità di Aviva S.p.A. di pagarvi quanto dovuto.



## Scenari di performance

Gli sviluppi futuri del mercato non possono essere previsti con precisione. Gli scenari qui riportati sono solo un'indicazione di alcuni dei possibili risultati basati sui rendimenti recenti. I rendimenti effettivi potrebbero essere inferiori.

Investimento [€ 10.000]	Possibile rimborso al netto dei costi (Rendimento medio annuo)		
Premio assicurativo [€ 0]	1 anno	2 anni	4 anni
<b>Scenari - Caso vita</b>			
<b>Scenario di stress</b>	€ 8.383,75 (-16,16%)	€ 8.527,41 (-7,66%)	€ 7.820,76 (-5,96%)
<b>Scenario sfavorevole</b>	€ 9.544,39 (-4,56%)	€ 9.450,75 (-2,79%)	€ 9.367,16 (-1,62%)
<b>Scenario moderato</b>	€ 9.982,58 (-0,17%)	€ 10.069,07 (0,34%)	€ 10.244,28 (0,61%)
<b>Scenario favorevole</b>	€ 10.434,42 (4,34%)	€ 10.721,08 (3,54%)	€ 11.196,26 (2,87%)
<b>Scenario - Caso morte</b>			
<b>In caso di decesso dell'Assicurato</b>	€ 10.233,23	€ 10.321,45	€ 10.500,16

Questa tabella mostra gli importi dei possibili rimborsi nei prossimi 4 anni, in scenari diversi, ipotizzando un investimento di 10.000 Euro.

Gli scenari presentati mostrano la possibile performance dell'investimento. Possono essere confrontati con gli scenari relativi ad altre opzioni di investimento/prodotti. Per la determinazione del possibile rimborso in caso di decesso dell'Assicurato è stata applicata la percentuale di maggiorazione più bassa.

Gli scenari presentati sono una stima della performance futura sulla base di prove relative alle variazioni passate del valore di questo investimento e non sono un indicatore esatto. Gli importi dei rimborsi varieranno a seconda della performance del mercato e del periodo di tempo per cui viene mantenuta l'opzione d'investimento/prodotto.

Lo scenario di stress indica quale potrebbe essere l'importo rimborsato in circostanze di mercato estreme e non tiene conto della situazione in cui non siamo in grado di pagarvi.

Le cifre riportate comprendono tutti i costi del prodotto in quanto tale, ma possono non comprendere tutti i costi da voi pagati al consulente o al distributore. Le cifre non tengono conto della vostra situazione fiscale personale, che può incidere anch'essa sull'importo del rimborso.

## Costi specifici dell'opzione di investimento

La diminuzione del rendimento (Reduction in Yield - RY) esprime l'impatto dei costi totali sostenuti sul possibile rendimento dell'investimento. I costi totali tengono conto dei costi una tantum, correnti e accessori. Gli importi qui riportati corrispondono ai costi cumulativi del prodotto in 3 periodi di detenzione differenti e comprendono le potenziali penali per uscita anticipata. Questi importi si basano sull'ipotesi che siano investiti Euro 10.000 nella presente opzione d'investimento. Gli importi sono stimati e potrebbero cambiare in futuro.

### Andamento dei costi nel tempo

Investimento [€ 10.000]	Costi specifici dell'opzione di investimento		
Scenari	In caso di disinvestimento dopo 1 anno	In caso di disinvestimento dopo 2 anni	In caso di disinvestimento dopo 4 anni
<b>Costi totali</b>	€ 372,36	€ 651,45	€ 1.246,57
<b>Impatto sul rendimento (RIY) per anno</b>	3,72%	3,20%	2,93%

### Costi specifici dell'opzione di investimento

<b>Altri costi correnti</b>	2,67%
-----------------------------	-------

**Periodo di detenzione raccomandato dell'opzione di investimento: 4 anni.**

## Documento contenente le informazioni chiave - ALLEGATO

### Prodotto: CORE MULTIRAMO (TARIFFE UX14-15-16-17)

Di seguito vengono riportate le caratteristiche dell'opzione di investimento sottostante il prodotto in relazione a: obiettivi dell'investimento, Investitori di riferimento, indicatore di rischio, scenari di performance, costi totali, impatto annuale sul rendimento (RIY) nonché il periodo di detenzione raccomandato. L'opzione di investimento rappresenta la scelta di investire il 100% del capitale nella singola opzione.

#### Opzione di investimento: PIMCO Euro Bond

ISIN: IE0004931386

Codice interno: 870

Emittente: PIMCO Funds Global Investors Series

Combinazione Aviva di appartenenza: OBBLIGAZIONARI

Data di realizzazione del documento: 28/01/2020


**State per acquistare un'opzione d'investimento che non è semplice e può essere di difficile comprensione.**

**Obiettivi dell'opzione di investimento:** L'OICR investe principalmente in una gamma di titoli e strumenti a reddito fisso, principalmente denominati in euro. Non più del 25% del patrimonio può essere investito in titoli che sono convertibili in titoli azionari. L'investimento in titoli azionari è residuale. L'OICR è soggetto ad un limite complessivo di un terzo della sua attività totale combinata in i) titoli che sono convertibili in titoli azionari, ii) titoli azionari (compresi warrant), iii) certificati di deposito e iv) accettazioni bancarie. L'investimento in altri OICR, come quella in titoli illiquidi e in partecipazioni di prestito e assegnazioni di prestiti che costituiscono strumenti del mercato monetario, è residuale. La valuta di riferimento del portafoglio è l'euro.

**Investitori al dettaglio di riferimento dell'opzione di investimento:** il Fondo Esterno è rivolto ai clienti aventi una buona conoscenza e/o esperienza dei mercati finanziari e assicurativi e una bassa tolleranza al rischio finanziario, i quali intendono investire il proprio capitale nel medio periodo accettando i possibili rischi di perdita connessi all'investimento finanziario.

### Quali sono i rischi e qual è il potenziale rendimento?

#### Indicatore di rischio



**L'indicatore di rischio presuppone che l'opzione d'investimento sia mantenuta per 4 anni. Il rischio effettivo può variare in misura significativa in caso di disinvestimento in una fase iniziale e la somma rimborsata potrebbe essere minore. Può non essere possibile disinvestire anticipatamente. Potrebbe essere necessario sostenere notevoli costi supplementari per disinvestire anticipatamente.**

L'indicatore di rischio è un'indicazione orientativa del livello di rischio di questa opzione di investimento rispetto ad altre opzioni. Esso esprime la probabilità che il prodotto subisca perdite monetarie a causa di movimenti sul mercato o a causa della nostra incapacità di pagarvi quanto dovuto.

Abbiamo classificato questa opzione di investimento al livello 2 su 7 che corrisponde alla classe di rischio bassa. Ciò significa che le perdite potenziali dovute alla performance futura del prodotto sono classificate nel livello basso e che è molto improbabile che le cattive condizioni di mercato influenzino la capacità di Aviva S.p.A. di pagarvi quanto dovuto.

## Scenari di performance

Gli sviluppi futuri del mercato non possono essere previsti con precisione. Gli scenari qui riportati sono solo un'indicazione di alcuni dei possibili risultati basati sui rendimenti recenti. I rendimenti effettivi potrebbero essere inferiori.

Investimento [€ 10.000]	Possibile rimborso al netto dei costi (Rendimento medio annuo)		
Premio assicurativo [€ 0]	1 anno	2 anni	4 anni
<b>Scenari - Caso vita</b>			
<b>Scenario di stress</b>	€ 8.208,85 (-17,91%)	€ 8.588,12 (-7,33%)	€ 7.901,06 (-5,72%)
<b>Scenario sfavorevole</b>	€ 9.561,64 (-4,38%)	€ 9.467,11 (-2,70%)	€ 9.374,66 (-1,60%)
<b>Scenario moderato</b>	€ 9.968,83 (-0,31%)	€ 10.041,06 (0,21%)	€ 10.187,07 (0,46%)
<b>Scenario favorevole</b>	€ 10.385,95 (3,86%)	€ 10.642,12 (3,16%)	€ 11.061,73 (2,55%)
<b>Scenario - Caso morte</b>			
<b>In caso di decesso dell'Assicurato</b>	€ 10.219,21	€ 10.292,88	€ 10.441,82

Questa tabella mostra gli importi dei possibili rimborsi nei prossimi 4 anni, in scenari diversi, ipotizzando un investimento di 10.000 Euro.

Gli scenari presentati mostrano la possibile performance dell'investimento. Possono essere confrontati con gli scenari relativi ad altre opzioni di investimento/prodotti. Per la determinazione del possibile rimborso in caso di decesso dell'Assicurato è stata applicata la percentuale di maggiorazione più bassa.

Gli scenari presentati sono una stima della performance futura sulla base di prove relative alle variazioni passate del valore di questo investimento e non sono un indicatore esatto. Gli importi dei rimborsi varieranno a seconda della performance del mercato e del periodo di tempo per cui viene mantenuta l'opzione d'investimento/prodotto.

Lo scenario di stress indica quale potrebbe essere l'importo rimborsato in circostanze di mercato estreme e non tiene conto della situazione in cui non siamo in grado di pagarvi.

Le cifre riportate comprendono tutti i costi del prodotto in quanto tale, ma possono non comprendere tutti i costi da voi pagati al consulente o al distributore. Le cifre non tengono conto della vostra situazione fiscale personale, che può incidere anch'essa sull'importo del rimborso.

## Costi specifici dell'opzione di investimento

La diminuzione del rendimento (Reduction in Yield - RY) esprime l'impatto dei costi totali sostenuti sul possibile rendimento dell'investimento. I costi totali tengono conto dei costi una tantum, correnti e accessori. Gli importi qui riportati corrispondono ai costi cumulativi del prodotto in 3 periodi di detenzione differenti e comprendono le potenziali penali per uscita anticipata. Questi importi si basano sull'ipotesi che siano investiti Euro 10.000 nella presente opzione d'investimento. Gli importi sono stimati e potrebbero cambiare in futuro.

### Andamento dei costi nel tempo

Investimento [€ 10.000]	In caso di disinvestimento dopo 1 anno			In caso di disinvestimento dopo 2 anni			In caso di disinvestimento dopo 4 anni		
Scenari									
<b>Costi totali</b>	€ 357,01			€ 618,97			€ 1.174,12		
<b>Impatto sul rendimento (RIY) per anno</b>	3,57%			3,04%			2,78%		

### Costi specifici dell'opzione di investimento

<b>Altri costi correnti</b>	2,52%
-----------------------------	-------

Periodo di detenzione raccomandato dell'opzione di investimento: 4 anni.

## Documento contenente le informazioni chiave - ALLEGATO

### Prodotto: CORE MULTIRAMO (TARIFFE UX14-15-16-17)

Di seguito vengono riportate le caratteristiche dell'opzione di investimento sottostante il prodotto in relazione a: obiettivi dell'investimento, Investitori di riferimento, indicatore di rischio, scenari di performance, costi totali, impatto annuale sul rendimento (RIY) nonché il periodo di detenzione raccomandato. L'opzione di investimento rappresenta la scelta di investire il 100% del capitale nella singola opzione.

#### Opzione di investimento: PIMCO Euro Income Bond

ISIN: IE00B3V8Y234

Combinazione Aviva di appartenenza: OBBLIGAZIONARI

Codice interno: 801

Data di realizzazione del documento: 28/01/2020

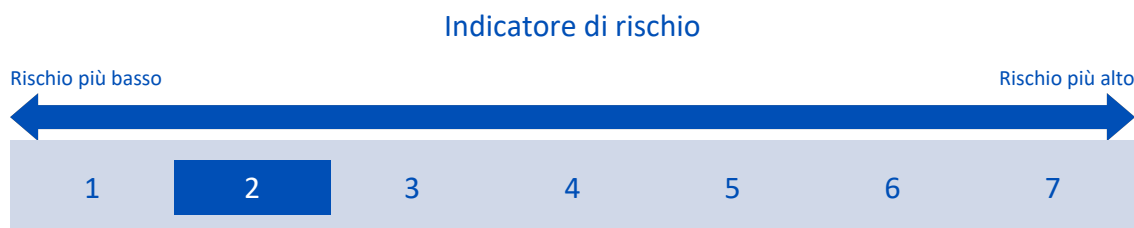
Emittente: PIMCO Funds Global Investors Series

**State per acquistare un'opzione d'investimento che non è semplice e può essere di difficile comprensione.**

**Obiettivi dell'opzione di investimento:** L'OICR investe principalmente in un portafoglio diversificato di titoli obbligazionari, denominati in Euro, riferibili a diverse scadenze. Il gestore alloca il capitale su differenti classi di attività, quali obbligazioni, titoli strutturati, investimenti valutari. L'investimento in titoli azionari o in altri OICR è residuale; è possibile un investimento contenuto in obbligazioni convertibili. La valuta di riferimento del portafoglio è l'euro.

**Investitori al dettaglio di riferimento dell'opzione di investimento:** il Fondo Esterno è rivolto ai clienti aventi una buona conoscenza e/o esperienza dei mercati finanziari e assicurativi e una bassa tolleranza al rischio finanziario, i quali intendono investire il proprio capitale nel medio periodo accettando i possibili rischi di perdita connessi all'investimento finanziario.

### Quali sono i rischi e qual è il potenziale rendimento?



**L'indicatore di rischio presuppone che l'opzione d'investimento sia mantenuta per 4 anni. Il rischio effettivo può variare in misura significativa in caso di disinvestimento in una fase iniziale e la somma rimborsata potrebbe essere minore. Può non essere possibile disinvestire anticipatamente. Potrebbe essere necessario sostenere notevoli costi supplementari per disinvestire anticipatamente.**

L'indicatore di rischio è un'indicazione orientativa del livello di rischio di questa opzione di investimento rispetto ad altre opzioni. Esso esprime la probabilità che il prodotto subisca perdite monetarie a causa di movimenti sul mercato o a causa della nostra incapacità di pagarvi quanto dovuto.

Abbiamo classificato questa opzione di investimento al livello 2 su 7 che corrisponde alla classe di rischio bassa. Ciò significa che le perdite potenziali dovute alla performance futura del prodotto sono classificate nel livello basso e che è molto improbabile che le cattive condizioni di mercato influenzino la capacità di Aviva S.p.A. di pagarvi quanto dovuto.

## Scenari di performance

Gli sviluppi futuri del mercato non possono essere previsti con precisione. Gli scenari qui riportati sono solo un'indicazione di alcuni dei possibili risultati basati sui rendimenti recenti. I rendimenti effettivi potrebbero essere inferiori.

Investimento [€ 10.000]	Possibile rimborso al netto dei costi (Rendimento medio annuo)		
Premio assicurativo [€ 0]	1 anno	2 anni	4 anni
<b>Scenari - Caso vita</b>			
<b>Scenario di stress</b>	€ 8.271,67 (-17,28%)	€ 8.474,09 (-7,95%)	€ 7.753,00 (-6,16%)
<b>Scenario sfavorevole</b>	€ 9.695,32 (-3,05%)	€ 9.702,45 (-1,50%)	€ 9.802,33 (-0,50%)
<b>Scenario moderato</b>	€ 10.055,36 (0,55%)	€ 10.214,00 (1,06%)	€ 10.538,80 (1,32%)
<b>Scenario favorevole</b>	€ 10.414,31 (4,14%)	€ 10.737,55 (3,62%)	€ 11.314,70 (3,14%)
<b>Scenario - Caso morte</b>			
<b>In caso di decesso dell'Assicurato</b>	€ 10.307,46	€ 10.469,28	€ 10.800,58

Questa tabella mostra gli importi dei possibili rimborsi nei prossimi 4 anni, in scenari diversi, ipotizzando un investimento di 10.000 Euro.

Gli scenari presentati mostrano la possibile performance dell'investimento. Possono essere confrontati con gli scenari relativi ad altre opzioni di investimento/prodotti. Per la determinazione del possibile rimborso in caso di decesso dell'Assicurato è stata applicata la percentuale di maggiorazione più bassa.

Gli scenari presentati sono una stima della performance futura sulla base di prove relative alle variazioni passate del valore di questo investimento e non sono un indicatore esatto. Gli importi dei rimborsi varieranno a seconda della performance del mercato e del periodo di tempo per cui viene mantenuta l'opzione d'investimento/prodotto.

Lo scenario di stress indica quale potrebbe essere l'importo rimborsato in circostanze di mercato estreme e non tiene conto della situazione in cui non siamo in grado di pagarvi.

Le cifre riportate comprendono tutti i costi del prodotto in quanto tale, ma possono non comprendere tutti i costi da voi pagati al consulente o al distributore. Le cifre non tengono conto della vostra situazione fiscale personale, che può incidere anch'essa sull'importo del rimborso.

## Costi specifici dell'opzione di investimento

La diminuzione del rendimento (Reduction in Yield - RY) esprime l'impatto dei costi totali sostenuti sul possibile rendimento dell'investimento. I costi totali tengono conto dei costi una tantum, correnti e accessori. Gli importi qui riportati corrispondono ai costi cumulativi del prodotto in 3 periodi di detenzione differenti e comprendono le potenziali penali per uscita anticipata. Questi importi si basano sull'ipotesi che siano investiti Euro 10.000 nella presente opzione d'investimento. Gli importi sono stimati e potrebbero cambiare in futuro.

### Andamento dei costi nel tempo

Investimento [€ 10.000]	In caso di disinvestimento dopo 1 anno			In caso di disinvestimento dopo 2 anni			In caso di disinvestimento dopo 4 anni		
Scenari									
<b>Costi totali</b>	€ 362,26			€ 634,15			€ 1.224,53		
<b>Impatto sul rendimento (RIY) per anno</b>	3,62%			3,09%			2,82%		

### Costi specifici dell'opzione di investimento

<b>Altri costi correnti</b>	2,57%
-----------------------------	-------

**Periodo di detenzione raccomandato dell'opzione di investimento: 4 anni.**

## Documento contenente le informazioni chiave - ALLEGATO

### Prodotto: CORE MULTIRAMO (TARIFFE UX14-15-16-17)

Di seguito vengono riportate le caratteristiche dell'opzione di investimento sottostante il prodotto in relazione a: obiettivi dell'investimento, Investitori di riferimento, indicatore di rischio, scenari di performance, costi totali, impatto annuale sul rendimento (RIY) nonché il periodo di detenzione raccomandato. L'opzione di investimento rappresenta la scelta di investire il 100% del capitale nella singola opzione.

#### Opzione di investimento: PIMCO Global Bond

ISIN: IE00B11XZ103

Combinazione Aviva di appartenenza: OBBLIGAZIONARI

Codice interno: 338

Data di realizzazione del documento: 28/01/2020

Emittente: PIMCO Funds Global Investors Series


**State per acquistare un'opzione d'investimento che non è semplice e può essere di difficile comprensione.**

**Obiettivi dell'opzione di investimento:** L'OICR investe principalmente in titoli obbligazionari a reddito fisso denominati nelle principali valute internazionali. Il 90% della attività in portafoglio è investito in titoli quotati, contrattati o negoziati in un mercato regolamentato di un paese OCSE. L'OICR può investire oltre il 25% del proprio patrimonio in valori mobiliari convertibili in titoli azionari, ma l'investimento complessivo in azioni è residuale. L'OICR può investire complessivamente fino ad un terzo del portafoglio in titoli convertibili, titoli azionari, certificati di deposito ed accettazioni bancarie. È consentito un investimento residuale in altri OICR, in titoli illiquidi nonché prestiti partecipativi e cessioni di crediti che costituiscano strumenti del mercato monetario. La valuta base dell'OICR è il Dollaro USA e le posizioni non in questa valuta sono limitate ad un 20% massimo del portafoglio.

**Investitori al dettaglio di riferimento dell'opzione di investimento:** il Fondo Esterno è rivolto ai clienti aventi una buona conoscenza e/o esperienza dei mercati finanziari e assicurativi e una bassa tolleranza al rischio finanziario, i quali intendono investire il proprio capitale nel medio periodo accettando i possibili rischi di perdita connessi all'investimento finanziario.

### Quali sono i rischi e qual è il potenziale rendimento?

#### Indicatore di rischio



**L'indicatore di rischio presuppone che l'opzione d'investimento sia mantenuta per 4 anni. Il rischio effettivo può variare in misura significativa in caso di disinvestimento in una fase iniziale e la somma rimborsata potrebbe essere minore. Può non essere possibile disinvestire anticipatamente. Potrebbe essere necessario sostenere notevoli costi supplementari per disinvestire anticipatamente.**

L'indicatore di rischio è un'indicazione orientativa del livello di rischio di questa opzione di investimento rispetto ad altre opzioni. Esso esprime la probabilità che il prodotto subisca perdite monetarie a causa di movimenti sul mercato o a causa della nostra incapacità di pagarvi quanto dovuto.

Abbiamo classificato questa opzione di investimento al livello 2 su 7 che corrisponde alla classe di rischio bassa. Ciò significa che le perdite potenziali dovute alla performance futura del prodotto sono classificate nel livello basso e che è molto improbabile che le cattive condizioni di mercato influenzino la capacità di Aviva S.p.A. di pagarvi quanto dovuto.

## Scenari di performance

Gli sviluppi futuri del mercato non possono essere previsti con precisione. Gli scenari qui riportati sono solo un'indicazione di alcuni dei possibili risultati basati sui rendimenti recenti. I rendimenti effettivi potrebbero essere inferiori.

Investimento [€ 10.000]	Possibile rimborso al netto dei costi (Rendimento medio annuo)		
Premio assicurativo [€ 0]	1 anno	2 anni	4 anni
<b>Scenari - Caso vita</b>			
<b>Scenario di stress</b>	€ 8.810,61 (-11,89%)	€ 8.934,84 (-5,48%)	€ 8.415,30 (-4,22%)
<b>Scenario sfavorevole</b>	€ 9.578,40 (-4,22%)	€ 9.436,59 (-2,86%)	€ 9.226,07 (-1,99%)
<b>Scenario moderato</b>	€ 9.871,58 (-1,28%)	€ 9.846,86 (-0,77%)	€ 9.797,60 (-0,51%)
<b>Scenario favorevole</b>	€ 10.169,09 (1,69%)	€ 10.270,23 (1,34%)	€ 10.399,66 (0,98%)
<b>Scenario - Caso morte</b>			
<b>In caso di decesso dell'Assicurato</b>	€ 10.120,01	€ 10.094,80	€ 10.044,56

Questa tabella mostra gli importi dei possibili rimborsi nei prossimi 4 anni, in scenari diversi, ipotizzando un investimento di 10.000 Euro.

Gli scenari presentati mostrano la possibile performance dell'investimento. Possono essere confrontati con gli scenari relativi ad altre opzioni di investimento/prodotti. Per la determinazione del possibile rimborso in caso di decesso dell'Assicurato è stata applicata la percentuale di maggiorazione più bassa.

Gli scenari presentati sono una stima della performance futura sulla base di prove relative alle variazioni passate del valore di questo investimento e non sono un indicatore esatto. Gli importi dei rimborsi varieranno a seconda della performance del mercato e del periodo di tempo per cui viene mantenuta l'opzione d'investimento/prodotto.

Lo scenario di stress indica quale potrebbe essere l'importo rimborsato in circostanze di mercato estreme e non tiene conto della situazione in cui non siamo in grado di pagarvi.

Le cifre riportate comprendono tutti i costi del prodotto in quanto tale, ma possono non comprendere tutti i costi da voi pagati al consulente o al distributore. Le cifre non tengono conto della vostra situazione fiscale personale, che può incidere anch'essa sull'importo del rimborso.

## Costi specifici dell'opzione di investimento

La diminuzione del rendimento (Reduction in Yield - RY) esprime l'impatto dei costi totali sostenuti sul possibile rendimento dell'investimento. I costi totali tengono conto dei costi una tantum, correnti e accessori. Gli importi qui riportati corrispondono ai costi cumulativi del prodotto in 3 periodi di detenzione differenti e comprendono le potenziali penali per uscita anticipata. Questi importi si basano sull'ipotesi che siano investiti Euro 10.000 nella presente opzione d'investimento. Gli importi sono stimati e potrebbero cambiare in futuro.

### Andamento dei costi nel tempo

Investimento [€ 10.000]	Costi specifici dell'opzione di investimento		
Scenari	In caso di disinvestimento dopo 1 anno	In caso di disinvestimento dopo 2 anni	In caso di disinvestimento dopo 4 anni
<b>Costi totali</b>	€ 390,40	€ 682,54	€ 1.287,72
<b>Impatto sul rendimento (RIY) per anno</b>	3,90%	3,38%	3,12%

### Costi specifici dell'opzione di investimento

<b>Altri costi correnti</b>	2,86%
-----------------------------	-------

**Periodo di detenzione raccomandato dell'opzione di investimento: 4 anni.**

## Documento contenente le informazioni chiave - ALLEGATO

### Prodotto: CORE MULTIRAMO (TARIFFE UX14-15-16-17)

Di seguito vengono riportate le caratteristiche dell'opzione di investimento sottostante il prodotto in relazione a: obiettivi dell'investimento, Investitori di riferimento, indicatore di rischio, scenari di performance, costi totali, impatto annuale sul rendimento (RIY) nonché il periodo di detenzione raccomandato. L'opzione di investimento rappresenta la scelta di investire il 100% del capitale nella singola opzione.

#### Opzione di investimento: PIMCO Global Bond USD

ISIN: IE0032568887

Combinazione Aviva di appartenenza: OBBLIGAZIONARI

Codice interno: 875

Data di realizzazione del documento: 28/01/2020

Emittente: PIMCO Funds Global Investors Series

**State per acquistare un'opzione d'investimento che non è semplice e può essere di difficile comprensione.**

**Obiettivi dell'opzione di investimento:** L'OICR investe principalmente in titoli obbligazionari a reddito fisso denominati nelle principali valute internazionali. Il 90% della attività in portafoglio è investito in titoli quotati, contrattati o negoziati in un mercato regolamentato di un paese OCSE. L'OICR può investire oltre il 25% del proprio patrimonio in valori mobiliari convertibili in titoli azionari, ma l'investimento complessivo in azioni è residuale. L'OICR può investire complessivamente fino ad un terzo del portafoglio in titoli convertibili, titoli azionari, certificati di deposito ed accettazioni bancarie. È consentito un investimento residuale in altri OICR, in titoli illiquidi nonché prestiti partecipativi e cessioni di crediti che costituiscano strumenti del mercato monetario. La valuta base dell'OICR è il Dollaro USA e le posizioni non in questa valuta sono limitate ad un 20% massimo del portafoglio.

**Investitori al dettaglio di riferimento dell'opzione di investimento:** il Fondo Esterno è rivolto ai clienti aventi una buona conoscenza e/o esperienza dei mercati finanziari e assicurativi e una media tolleranza al rischio finanziario, i quali intendono investire il proprio capitale nel medio periodo accettando i possibili rischi di perdita connessi all'investimento finanziario.

### Quali sono i rischi e qual è il potenziale rendimento?

#### Indicatore di rischio



**L'indicatore di rischio presuppone che l'opzione d'investimento sia mantenuta per 5 anni. Il rischio effettivo può variare in misura significativa in caso di disinvestimento in una fase iniziale e la somma rimborsata potrebbe essere minore. Può non essere possibile disinvestire anticipatamente. Potrebbe essere necessario sostenere notevoli costi supplementari per disinvestire anticipatamente.**

L'indicatore di rischio è un'indicazione orientativa del livello di rischio di questa opzione di investimento rispetto ad altre opzioni. Esso esprime la probabilità che il prodotto subisca perdite monetarie a causa di movimenti sul mercato o a causa della nostra incapacità di pagarvi quanto dovuto.

Abbiamo classificato questa opzione di investimento al livello 3 su 7 che corrisponde alla classe di rischio medio-bassa. Ciò significa che le perdite potenziali dovute alla performance futura del prodotto sono classificate nel livello medio-basso e che è molto improbabile che le cattive condizioni di mercato influenzino la capacità di Aviva S.p.A. di pagarvi quanto dovuto.

**Attenzione al rischio cambio.** L'OICR effettua pagamenti in una valuta straniera, quindi il rendimento finale che otterrete dipenderà dal tasso di cambio tra tale valuta e l'euro.



## Scenari di performance

Gli sviluppi futuri del mercato non possono essere previsti con precisione. Gli scenari qui riportati sono solo un'indicazione di alcuni dei possibili risultati basati sui rendimenti recenti. I rendimenti effettivi potrebbero essere inferiori.

Investimento [€ 10.000]	Possibile rimborso al netto dei costi (Rendimento medio annuo)		
Premio assicurativo [€ 0]	1 anno	3 anni	5 anni
<b>Scenari - Caso vita</b>			
<b>Scenario di stress</b>	€ 7.278,55 (-27,21%)	€ 7.088,44 (-10,84%)	€ 6.257,76 (-8,95%)
<b>Scenario sfavorevole</b>	€ 9.330,59 (-6,69%)	€ 9.188,72 (-2,78%)	€ 9.216,81 (-1,62%)
<b>Scenario moderato</b>	€ 10.115,61 (1,16%)	€ 10.566,42 (1,85%)	€ 11.037,22 (1,99%)
<b>Scenario favorevole</b>	€ 10.957,47 (9,57%)	€ 12.139,76 (6,68%)	€ 13.204,57 (5,72%)
<b>Scenario - Caso morte</b>			
<b>In caso di decesso dell'Assicurato</b>	€ 10.368,92	€ 10.828,75	€ 11.308,96

Questa tabella mostra gli importi dei possibili rimborsi nei prossimi 5 anni, in scenari diversi, ipotizzando un investimento di 10.000 Euro.

Gli scenari presentati mostrano la possibile performance dell'investimento. Possono essere confrontati con gli scenari relativi ad altre opzioni di investimento/prodotti. Per la determinazione del possibile rimborso in caso di decesso dell'Assicurato è stata applicata la percentuale di maggiorazione più bassa.

Gli scenari presentati sono una stima della performance futura sulla base di prove relative alle variazioni passate del valore di questo investimento e non sono un indicatore esatto. Gli importi dei rimborsi varieranno a seconda della performance del mercato e del periodo di tempo per cui viene mantenuta l'opzione d'investimento/prodotto.

Lo scenario di stress indica quale potrebbe essere l'importo rimborsato in circostanze di mercato estreme e non tiene conto della situazione in cui non siamo in grado di pagarvi.

Le cifre riportate comprendono tutti i costi del prodotto in quanto tale, ma possono non comprendere tutti i costi da voi pagati al consulente o al distributore. Le cifre non tengono conto della vostra situazione fiscale personale, che può incidere anch'essa sull'importo del rimborso.

## Costi specifici dell'opzione di investimento

La diminuzione del rendimento (Reduction in Yield - RY) esprime l'impatto dei costi totali sostenuti sul possibile rendimento dell'investimento. I costi totali tengono conto dei costi una tantum, correnti e accessori. Gli importi qui riportati corrispondono ai costi cumulativi del prodotto in 3 periodi di detenzione differenti e comprendono le potenziali penali per uscita anticipata. Questi importi si basano sull'ipotesi che siano investiti Euro 10.000 nella presente opzione d'investimento. Gli importi sono stimati e potrebbero cambiare in futuro.

### Andamento dei costi nel tempo

Investimento [€ 10.000]	Costi specifici dell'opzione di investimento		
Scenari	In caso di disinvestimento dopo 1 anno	In caso di disinvestimento dopo 3 anni	In caso di disinvestimento dopo 5 anni
<b>Costi totali</b>	€ 363,83	€ 936,35	€ 1.588,81
<b>Impatto sul rendimento (RIY) per anno</b>	3,64%	2,92%	2,78%

### Costi specifici dell'opzione di investimento

<b>Altri costi correnti</b>	2,58%
-----------------------------	-------

**Periodo di detenzione raccomandato dell'opzione di investimento: 5 anni.**

## Documento contenente le informazioni chiave - ALLEGATO

### Prodotto: CORE MULTIRAMO (TARIFFE UX14-15-16-17)

Di seguito vengono riportate le caratteristiche dell'opzione di investimento sottostante il prodotto in relazione a: obiettivi dell'investimento, Investitori di riferimento, indicatore di rischio, scenari di performance, costi totali, impatto annuale sul rendimento (RIY) nonché il periodo di detenzione raccomandato. L'opzione di investimento rappresenta la scelta di investire il 100% del capitale nella singola opzione.

#### Opzione di investimento: PIMCO Global Credit (Hdg)

ISIN: IE0032876397

Combinazione Aviva di appartenenza: OBBLIGAZIONARI

Codice interno: 843

Data di realizzazione del documento: 28/01/2020

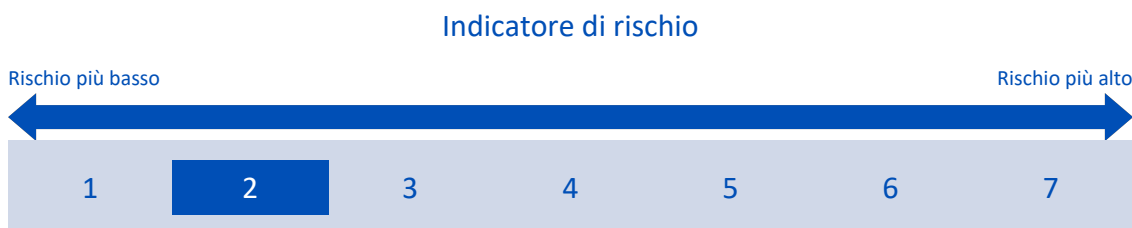
Emittente: PIMCO Funds Global Investors Series

**State per acquistare un'opzione d'investimento che non è semplice e può essere di difficile comprensione.**

**Obiettivi dell'opzione di investimento:** L'OICR investe almeno i due terzi delle proprie attività in strumenti di credito e societari globali di tipo Investment grade. Inoltre può investire residualmente in azioni e altri OICR; è possibile un investimento contenuto in obbligazioni convertibili. La valuta di riferimento del portafoglio è il dollaro statunitense, ma i titoli saranno principalmente denominati in valute dei mercati sviluppati.

**Investitori al dettaglio di riferimento dell'opzione di investimento:** il Fondo Esterno è rivolto ai clienti aventi una buona conoscenza e/o esperienza dei mercati finanziari e assicurativi e una bassa tolleranza al rischio finanziario, i quali intendono investire il proprio capitale nel medio periodo accettando i possibili rischi di perdita connessi all'investimento finanziario.

### Quali sono i rischi e qual è il potenziale rendimento?



**L'indicatore di rischio presuppone che l'opzione d'investimento sia mantenuta per 4 anni. Il rischio effettivo può variare in misura significativa in caso di disinvestimento in una fase iniziale e la somma rimborsata potrebbe essere minore. Può non essere possibile disinvestire anticipatamente. Potrebbe essere necessario sostenere notevoli costi supplementari per disinvestire anticipatamente.**

L'indicatore di rischio è un'indicazione orientativa del livello di rischio di questa opzione di investimento rispetto ad altre opzioni. Esso esprime la probabilità che il prodotto subisca perdite monetarie a causa di movimenti sul mercato o a causa della nostra incapacità di pagarvi quanto dovuto.

Abbiamo classificato questa opzione di investimento al livello 2 su 7 che corrisponde alla classe di rischio bassa. Ciò significa che le perdite potenziali dovute alla performance futura del prodotto sono classificate nel livello basso e che è molto improbabile che le cattive condizioni di mercato influenzino la capacità di Aviva S.p.A. di pagarvi quanto dovuto.

## Scenari di performance

Gli sviluppi futuri del mercato non possono essere previsti con precisione. Gli scenari qui riportati sono solo un'indicazione di alcuni dei possibili risultati basati sui rendimenti recenti. I rendimenti effettivi potrebbero essere inferiori.

Investimento [€ 10.000]	Possibile rimborso al netto dei costi (Rendimento medio annuo)		
Premio assicurativo [€ 0]	1 anno	2 anni	4 anni
<b>Scenari - Caso vita</b>			
<b>Scenario di stress</b>	€ 8.731,65 (-12,68%)	€ 8.761,90 (-6,39%)	€ 8.130,74 (-5,04%)
<b>Scenario sfavorevole</b>	€ 9.653,93 (-3,46%)	€ 9.615,60 (-1,94%)	€ 9.621,22 (-0,96%)
<b>Scenario moderato</b>	€ 10.001,92 (0,02%)	€ 10.108,44 (0,54%)	€ 10.324,87 (0,80%)
<b>Scenario favorevole</b>	€ 10.357,16 (3,57%)	€ 10.621,03 (3,06%)	€ 11.074,12 (2,58%)
<b>Scenario - Caso morte</b>			
<b>In caso di decesso dell'Assicurato</b>	€ 10.252,96	€ 10.361,61	€ 10.582,37

Questa tabella mostra gli importi dei possibili rimborsi nei prossimi 4 anni, in scenari diversi, ipotizzando un investimento di 10.000 Euro.

Gli scenari presentati mostrano la possibile performance dell'investimento. Possono essere confrontati con gli scenari relativi ad altre opzioni di investimento/prodotti. Per la determinazione del possibile rimborso in caso di decesso dell'Assicurato è stata applicata la percentuale di maggiorazione più bassa.

Gli scenari presentati sono una stima della performance futura sulla base di prove relative alle variazioni passate del valore di questo investimento e non sono un indicatore esatto. Gli importi dei rimborsi varieranno a seconda della performance del mercato e del periodo di tempo per cui viene mantenuta l'opzione d'investimento/prodotto.

Lo scenario di stress indica quale potrebbe essere l'importo rimborsato in circostanze di mercato estreme e non tiene conto della situazione in cui non siamo in grado di pagarvi.

Le cifre riportate comprendono tutti i costi del prodotto in quanto tale, ma possono non comprendere tutti i costi da voi pagati al consulente o al distributore. Le cifre non tengono conto della vostra situazione fiscale personale, che può incidere anch'essa sull'importo del rimborso.

## Costi specifici dell'opzione di investimento

La diminuzione del rendimento (Reduction in Yield - RY) esprime l'impatto dei costi totali sostenuti sul possibile rendimento dell'investimento. I costi totali tengono conto dei costi una tantum, correnti e accessori. Gli importi qui riportati corrispondono ai costi cumulativi del prodotto in 3 periodi di detenzione differenti e comprendono le potenziali penali per uscita anticipata. Questi importi si basano sull'ipotesi che siano investiti Euro 10.000 nella presente opzione d'investimento. Gli importi sono stimati e potrebbero cambiare in futuro.

### Andamento dei costi nel tempo

Investimento [€ 10.000]	Costi specifici dell'opzione di investimento		
Scenari	In caso di disinvestimento dopo 1 anno	In caso di disinvestimento dopo 2 anni	In caso di disinvestimento dopo 4 anni
<b>Costi totali</b>	€ 360,87	€ 628,67	€ 1.201,91
<b>Impatto sul rendimento (RIY) per anno</b>	3,61%	3,08%	2,81%

### Costi specifici dell'opzione di investimento

<b>Altri costi correnti</b>	2,56%
-----------------------------	-------

**Periodo di detenzione raccomandato dell'opzione di investimento: 4 anni.**



## Scenari di performance

Gli sviluppi futuri del mercato non possono essere previsti con precisione. Gli scenari qui riportati sono solo un'indicazione di alcuni dei possibili risultati basati sui rendimenti recenti. I rendimenti effettivi potrebbero essere inferiori.

Investimento [€ 10.000]	Possibile rimborso al netto dei costi (Rendimento medio annuo)		
Premio assicurativo [€ 0]	1 anno	2 anni	4 anni
<b>Scenari - Caso vita</b>			
<b>Scenario di stress</b>	€ 7.809,52 (-21,90%)	€ 8.315,43 (-8,81%)	€ 7.543,22 (-6,81%)
<b>Scenario sfavorevole</b>	€ 9.634,93 (-3,65%)	€ 9.644,80 (-1,79%)	€ 9.775,76 (-0,57%)
<b>Scenario moderato</b>	€ 10.102,81 (1,03%)	€ 10.312,34 (1,55%)	€ 10.744,46 (1,81%)
<b>Scenario favorevole</b>	€ 10.584,45 (5,84%)	€ 11.016,65 (4,96%)	€ 11.798,82 (4,22%)
<b>Scenario - Caso morte</b>			
<b>In caso di decesso dell'Assicurato</b>	€ 10.355,86	€ 10.569,58	€ 11.010,35

Questa tabella mostra gli importi dei possibili rimborsi nei prossimi 4 anni, in scenari diversi, ipotizzando un investimento di 10.000 Euro.

Gli scenari presentati mostrano la possibile performance dell'investimento. Possono essere confrontati con gli scenari relativi ad altre opzioni di investimento/prodotti. Per la determinazione del possibile rimborso in caso di decesso dell'Assicurato è stata applicata la percentuale di maggiorazione più bassa.

Gli scenari presentati sono una stima della performance futura sulla base di prove relative alle variazioni passate del valore di questo investimento e non sono un indicatore esatto. Gli importi dei rimborsi varieranno a seconda della performance del mercato e del periodo di tempo per cui viene mantenuta l'opzione d'investimento/prodotto.

Lo scenario di stress indica quale potrebbe essere l'importo rimborsato in circostanze di mercato estreme e non tiene conto della situazione in cui non siamo in grado di pagarvi.

Le cifre riportate comprendono tutti i costi del prodotto in quanto tale, ma possono non comprendere tutti i costi da voi pagati al consulente o al distributore. Le cifre non tengono conto della vostra situazione fiscale personale, che può incidere anch'essa sull'importo del rimborso.

## Costi specifici dell'opzione di investimento

La diminuzione del rendimento (Reduction in Yield - RY) esprime l'impatto dei costi totali sostenuti sul possibile rendimento dell'investimento. I costi totali tengono conto dei costi una tantum, correnti e accessori. Gli importi qui riportati corrispondono ai costi cumulativi del prodotto in 3 periodi di detenzione differenti e comprendono le potenziali penali per uscita anticipata. Questi importi si basano sull'ipotesi che siano investiti Euro 10.000 nella presente opzione d'investimento. Gli importi sono stimati e potrebbero cambiare in futuro.

### Andamento dei costi nel tempo

Investimento [€ 10.000]	Costi specifici dell'opzione di investimento		
Scenari	In caso di disinvestimento dopo 1 anno	In caso di disinvestimento dopo 2 anni	In caso di disinvestimento dopo 4 anni
<b>Costi totali</b>	€ 369,50	€ 651,82	€ 1.273,79
<b>Impatto sul rendimento (RIY) per anno</b>	3,69%	3,16%	2,89%

### Costi specifici dell'opzione di investimento

<b>Altri costi correnti</b>	2,64%
-----------------------------	-------

Periodo di detenzione raccomandato dell'opzione di investimento: 4 anni.

## Documento contenente le informazioni chiave - ALLEGATO

### Prodotto: CORE MULTIRAMO (TARIFFE UX14-15-16-17)

Di seguito vengono riportate le caratteristiche dell'opzione di investimento sottostante il prodotto in relazione a: obiettivi dell'investimento, Investitori di riferimento, indicatore di rischio, scenari di performance, costi totali, impatto annuale sul rendimento (RIY) nonché il periodo di detenzione raccomandato. L'opzione di investimento rappresenta la scelta di investire il 100% del capitale nella singola opzione.

#### Opzione di investimento: PIMCO Income (Hdg)

ISIN: IE00B84J9L26

Combinazione Aviva di appartenenza: OBBLIGAZIONARI

Codice interno: 828

Data di realizzazione del documento: 28/01/2020

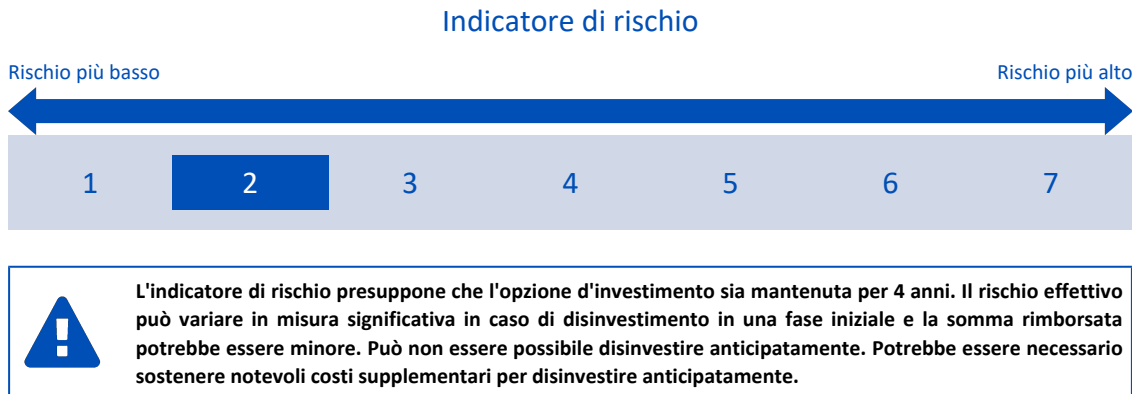
Emittente: PIMCO Funds Global Investors Series

**State per acquistare un'opzione d'investimento che non è semplice e può essere di difficile comprensione.**

**Obiettivi dell'opzione di investimento:** L'OICR investe principalmente in una gamma di titoli a reddito fisso, che generano un livello di reddito costante e crescente; può generalmente suddividere il proprio patrimonio tra diversi settori di investimento, che possono includere i) titoli Corporate ad alto rendimento e/o Investment grade di emittenti situati nell'Unione europea e nei paesi terzi, compresi i paesi emergenti; ii) obbligazioni governative e titoli a reddito fisso emessi da governi dell'UE e extra-UE, comprese i loro enti e agenzie; iii) attività garantite da ipoteca e altri titoli analoghi; e iv) posizioni in valuta estera, comprese le valute dei paesi dei mercati emergenti. L'OICR può investire sia in titoli convertibili in azioni, sia in azioni. La valuta di riferimento del portafoglio è l'Euro.

**Investitori al dettaglio di riferimento dell'opzione di investimento:** il Fondo Esterno è rivolto ai clienti aventi una buona conoscenza e/o esperienza dei mercati finanziari e assicurativi e una bassa tolleranza al rischio finanziario, i quali intendono investire il proprio capitale nel medio periodo accettando i possibili rischi di perdita connessi all'investimento finanziario.

### Quali sono i rischi e qual è il potenziale rendimento?



L'indicatore di rischio è un'indicazione orientativa del livello di rischio di questa opzione di investimento rispetto ad altre opzioni. Esso esprime la probabilità che il prodotto subisca perdite monetarie a causa di movimenti sul mercato o a causa della nostra incapacità di pagarvi quanto dovuto.

Abbiamo classificato questa opzione di investimento al livello 2 su 7 che corrisponde alla classe di rischio bassa. Ciò significa che le perdite potenziali dovute alla performance futura del prodotto sono classificate nel livello basso e che è molto improbabile che le cattive condizioni di mercato influenzino la capacità di Aviva S.p.A. di pagarvi quanto dovuto.

## Scenari di performance

Gli sviluppi futuri del mercato non possono essere previsti con precisione. Gli scenari qui riportati sono solo un'indicazione di alcuni dei possibili risultati basati sui rendimenti recenti. I rendimenti effettivi potrebbero essere inferiori.

Investimento [€ 10.000]	Possibile rimborso al netto dei costi (Rendimento medio annuo)		
Premio assicurativo [€ 0]	1 anno	2 anni	4 anni
<b>Scenari - Caso vita</b>			
<b>Scenario di stress</b>	€ 8.988,36 (-10,12%)	€ 9.071,86 (-4,75%)	€ 8.599,80 (-3,70%)
<b>Scenario sfavorevole</b>	€ 9.762,54 (-2,37%)	€ 9.773,02 (-1,14%)	€ 9.853,14 (-0,37%)
<b>Scenario moderato</b>	€ 10.008,51 (0,09%)	€ 10.122,70 (0,61%)	€ 10.354,98 (0,88%)
<b>Scenario favorevole</b>	€ 10.258,59 (2,59%)	€ 10.482,73 (2,39%)	€ 10.880,07 (2,13%)
<b>Scenario - Caso morte</b>			
<b>In caso di decesso dell'Assicurato</b>	€ 10.259,68	€ 10.376,15	€ 10.613,08

Questa tabella mostra gli importi dei possibili rimborsi nei prossimi 4 anni, in scenari diversi, ipotizzando un investimento di 10.000 Euro.

Gli scenari presentati mostrano la possibile performance dell'investimento. Possono essere confrontati con gli scenari relativi ad altre opzioni di investimento/prodotti. Per la determinazione del possibile rimborso in caso di decesso dell'Assicurato è stata applicata la percentuale di maggiorazione più bassa.

Gli scenari presentati sono una stima della performance futura sulla base di prove relative alle variazioni passate del valore di questo investimento e non sono un indicatore esatto. Gli importi dei rimborsi varieranno a seconda della performance del mercato e del periodo di tempo per cui viene mantenuta l'opzione d'investimento/prodotto.

Lo scenario di stress indica quale potrebbe essere l'importo rimborsato in circostanze di mercato estreme e non tiene conto della situazione in cui non siamo in grado di pagarvi.

Le cifre riportate comprendono tutti i costi del prodotto in quanto tale, ma possono non comprendere tutti i costi da voi pagati al consulente o al distributore. Le cifre non tengono conto della vostra situazione fiscale personale, che può incidere anch'essa sull'importo del rimborso.

## Costi specifici dell'opzione di investimento

La diminuzione del rendimento (Reduction in Yield - RY) esprime l'impatto dei costi totali sostenuti sul possibile rendimento dell'investimento. I costi totali tengono conto dei costi una tantum, correnti e accessori. Gli importi qui riportati corrispondono ai costi cumulativi del prodotto in 3 periodi di detenzione differenti e comprendono le potenziali penali per uscita anticipata. Questi importi si basano sull'ipotesi che siano investiti Euro 10.000 nella presente opzione d'investimento. Gli importi sono stimati e potrebbero cambiare in futuro.

### Andamento dei costi nel tempo

Investimento [€ 10.000]	Costi specifici dell'opzione di investimento		
Scenari	In caso di disinvestimento dopo 1 anno	In caso di disinvestimento dopo 2 anni	In caso di disinvestimento dopo 4 anni
<b>Costi totali</b>	€ 398,96	€ 708,19	€ 1.375,14
<b>Impatto sul rendimento (RIY) per anno</b>	3,99%	3,46%	3,19%

### Costi specifici dell'opzione di investimento

<b>Altri costi correnti</b>	2,94%
-----------------------------	-------

Periodo di detenzione raccomandato dell'opzione di investimento: 4 anni.





## Scenari di performance

Gli sviluppi futuri del mercato non possono essere previsti con precisione. Gli scenari qui riportati sono solo un'indicazione di alcuni dei possibili risultati basati sui rendimenti recenti. I rendimenti effettivi potrebbero essere inferiori.

Investimento [€ 10.000]	Possibile rimborso al netto dei costi (Rendimento medio annuo)		
Premio assicurativo [€ 0]	1 anno	3 anni	5 anni
<b>Scenari - Caso vita</b>			
<b>Scenario di stress</b>	€ 6.313,92 (-36,86%)	€ 6.086,57 (-15,25%)	€ 5.107,43 (-12,57%)
<b>Scenario sfavorevole</b>	€ 9.269,80 (-7,30%)	€ 9.445,76 (-1,88%)	€ 9.886,93 (-0,23%)
<b>Scenario moderato</b>	€ 10.430,35 (4,30%)	€ 11.583,83 (5,02%)	€ 12.864,25 (5,17%)
<b>Scenario favorevole</b>	€ 11.726,71 (17,27%)	€ 14.192,76 (12,38%)	€ 16.721,25 (10,83%)
<b>Scenario - Caso morte</b>			
<b>In caso di decesso dell'Assicurato</b>	€ 10.689,96	€ 11.866,50	€ 13.172,54

Questa tabella mostra gli importi dei possibili rimborsi nei prossimi 5 anni, in scenari diversi, ipotizzando un investimento di 10.000 Euro.

Gli scenari presentati mostrano la possibile performance dell'investimento. Possono essere confrontati con gli scenari relativi ad altre opzioni di investimento/prodotti. Per la determinazione del possibile rimborso in caso di decesso dell'Assicurato è stata applicata la percentuale di maggiorazione più bassa.

Gli scenari presentati sono una stima della performance futura sulla base di prove relative alle variazioni passate del valore di questo investimento e non sono un indicatore esatto. Gli importi dei rimborsi varieranno a seconda della performance del mercato e del periodo di tempo per cui viene mantenuta l'opzione d'investimento/prodotto.

Lo scenario di stress indica quale potrebbe essere l'importo rimborsato in circostanze di mercato estreme e non tiene conto della situazione in cui non siamo in grado di pagarvi.

Le cifre riportate comprendono tutti i costi del prodotto in quanto tale, ma possono non comprendere tutti i costi da voi pagati al consulente o al distributore. Le cifre non tengono conto della vostra situazione fiscale personale, che può incidere anch'essa sull'importo del rimborso.

## Costi specifici dell'opzione di investimento

La diminuzione del rendimento (Reduction in Yield - RY) esprime l'impatto dei costi totali sostenuti sul possibile rendimento dell'investimento. I costi totali tengono conto dei costi una tantum, correnti e accessori. Gli importi qui riportati corrispondono ai costi cumulativi del prodotto in 3 periodi di detenzione differenti e comprendono le potenziali penali per uscita anticipata. Questi importi si basano sull'ipotesi che siano investiti Euro 10.000 nella presente opzione d'investimento. Gli importi sono stimati e potrebbero cambiare in futuro.

### Andamento dei costi nel tempo

Investimento [€ 10.000]	In caso di disinvestimento dopo 1 anno			In caso di disinvestimento dopo 3 anni			In caso di disinvestimento dopo 5 anni		
Scenari									
<b>Costi totali</b>	€ 378,03			€ 1.036,99			€ 1.872,92		
<b>Impatto sul rendimento (RIY) per anno</b>	3,78%			3,04%			2,90%		

### Costi specifici dell'opzione di investimento

<b>Altri costi correnti</b>	2,71%
-----------------------------	-------

**Periodo di detenzione raccomandato dell'opzione di investimento: 5 anni.**

## Documento contenente le informazioni chiave - ALLEGATO

### Prodotto: CORE MULTIRAMO (TARIFFE UX14-15-16-17)

Di seguito vengono riportate le caratteristiche dell'opzione di investimento sottostante il prodotto in relazione a: obiettivi dell'investimento, Investitori di riferimento, indicatore di rischio, scenari di performance, costi totali, impatto annuale sul rendimento (RIY) nonché il periodo di detenzione raccomandato. L'opzione di investimento rappresenta la scelta di investire il 100% del capitale nella singola opzione.

#### Opzione di investimento: Robeco Lux-o-rente

ISIN: LU0084302339

Combinazione Aviva di appartenenza: OBBLIGAZIONARI

Codice interno: 850

Data di realizzazione del documento: 28/01/2020

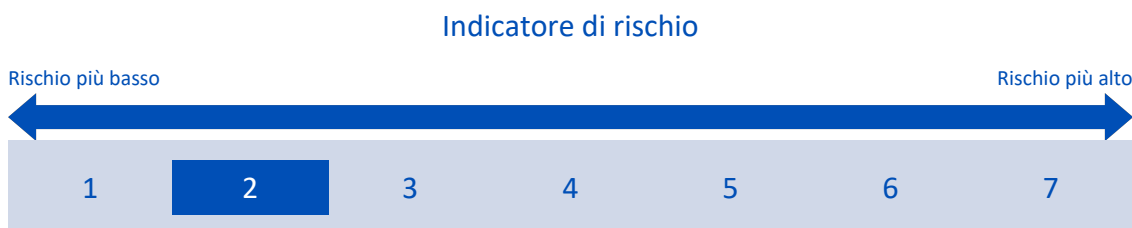
Emittente: Robeco QI Global Dynamic Duration

**State per acquistare un'opzione d'investimento che non è semplice e può essere di difficile comprensione.**

**Obiettivi dell'opzione di investimento:** L'investimento principale, almeno due terzi del portafoglio, è rappresentato da titoli obbligazionari, che possono rappresentare la totalità del portafoglio. È ammesso un investimento contenuto in certificati di deposito e residuale in altri OICR. L'investimento in liquidità può rappresentare fino ad un terzo del portafoglio. La valuta di riferimento è l'euro.

**Investitori al dettaglio di riferimento dell'opzione di investimento:** il Fondo Esterno è rivolto ai clienti aventi una buona conoscenza e/o esperienza dei mercati finanziari e assicurativi e una bassa tolleranza al rischio finanziario, i quali intendono investire il proprio capitale nel medio periodo accettando i possibili rischi di perdita connessi all'investimento finanziario.

### Quali sono i rischi e qual è il potenziale rendimento?



**L'indicatore di rischio presuppone che l'opzione d'investimento sia mantenuta per 4 anni. Il rischio effettivo può variare in misura significativa in caso di disinvestimento in una fase iniziale e la somma rimborsata potrebbe essere minore. Può non essere possibile disinvestire anticipatamente. Potrebbe essere necessario sostenere notevoli costi supplementari per disinvestire anticipatamente.**

L'indicatore di rischio è un'indicazione orientativa del livello di rischio di questa opzione di investimento rispetto ad altre opzioni. Esso esprime la probabilità che il prodotto subisca perdite monetarie a causa di movimenti sul mercato o a causa della nostra incapacità di pagarvi quanto dovuto.

Abbiamo classificato questa opzione di investimento al livello 2 su 7 che corrisponde alla classe di rischio bassa. Ciò significa che le perdite potenziali dovute alla performance futura del prodotto sono classificate nel livello basso e che è molto improbabile che le cattive condizioni di mercato influenzino la capacità di Aviva S.p.A. di pagarvi quanto dovuto.

## Scenari di performance

Gli sviluppi futuri del mercato non possono essere previsti con precisione. Gli scenari qui riportati sono solo un'indicazione di alcuni dei possibili risultati basati sui rendimenti recenti. I rendimenti effettivi potrebbero essere inferiori.

Investimento [€ 10.000]	Possibile rimborso al netto dei costi (Rendimento medio annuo)		
Premio assicurativo [€ 0]	1 anno	2 anni	4 anni
<b>Scenari - Caso vita</b>			
<b>Scenario di stress</b>	€ 8.052,67 (-19,47%)	€ 8.293,62 (-8,93%)	€ 7.539,59 (-6,82%)
<b>Scenario sfavorevole</b>	€ 9.407,80 (-5,92%)	€ 9.195,41 (-4,11%)	€ 8.886,17 (-2,91%)
<b>Scenario moderato</b>	€ 9.864,14 (-1,36%)	€ 9.831,84 (-0,84%)	€ 9.767,55 (-0,59%)
<b>Scenario favorevole</b>	€ 10.337,20 (3,37%)	€ 10.506,69 (2,50%)	€ 10.730,38 (1,78%)
<b>Scenario - Caso morte</b>			
<b>In caso di decesso dell'Assicurato</b>	€ 10.112,42	€ 10.079,47	€ 10.013,90

Questa tabella mostra gli importi dei possibili rimborsi nei prossimi 4 anni, in scenari diversi, ipotizzando un investimento di 10.000 Euro.

Gli scenari presentati mostrano la possibile performance dell'investimento. Possono essere confrontati con gli scenari relativi ad altre opzioni di investimento/prodotti. Per la determinazione del possibile rimborso in caso di decesso dell'Assicurato è stata applicata la percentuale di maggiorazione più bassa.

Gli scenari presentati sono una stima della performance futura sulla base di prove relative alle variazioni passate del valore di questo investimento e non sono un indicatore esatto. Gli importi dei rimborsi varieranno a seconda della performance del mercato e del periodo di tempo per cui viene mantenuta l'opzione d'investimento/prodotto.

Lo scenario di stress indica quale potrebbe essere l'importo rimborsato in circostanze di mercato estreme e non tiene conto della situazione in cui non siamo in grado di pagarvi.

Le cifre riportate comprendono tutti i costi del prodotto in quanto tale, ma possono non comprendere tutti i costi da voi pagati al consulente o al distributore. Le cifre non tengono conto della vostra situazione fiscale personale, che può incidere anch'essa sull'importo del rimborso.

## Costi specifici dell'opzione di investimento

La diminuzione del rendimento (Reduction in Yield - RY) esprime l'impatto dei costi totali sostenuti sul possibile rendimento dell'investimento. I costi totali tengono conto dei costi una tantum, correnti e accessori. Gli importi qui riportati corrispondono ai costi cumulativi del prodotto in 3 periodi di detenzione differenti e comprendono le potenziali penali per uscita anticipata. Questi importi si basano sull'ipotesi che siano investiti Euro 10.000 nella presente opzione d'investimento. Gli importi sono stimati e potrebbero cambiare in futuro.

### Andamento dei costi nel tempo

Investimento [€ 10.000]	In caso di disinvestimento dopo 1 anno			In caso di disinvestimento dopo 2 anni			In caso di disinvestimento dopo 4 anni		
Scenari									
<b>Costi totali</b>	€ 366,49			€ 633,13			€ 1.182,31		
<b>Impatto sul rendimento (RIY) per anno</b>	3,66%			3,14%			2,88%		

### Costi specifici dell'opzione di investimento

<b>Altri costi correnti</b>	2,62%
-----------------------------	-------

Periodo di detenzione raccomandato dell'opzione di investimento: 4 anni.



## Scenari di performance

Gli sviluppi futuri del mercato non possono essere previsti con precisione. Gli scenari qui riportati sono solo un'indicazione di alcuni dei possibili risultati basati sui rendimenti recenti. I rendimenti effettivi potrebbero essere inferiori.

Investimento [€ 10.000]	Possibile rimborso al netto dei costi (Rendimento medio annuo)		
Premio assicurativo [€ 0]	1 anno	5 anni	9 anni
<b>Scenari - Caso vita</b>			
<b>Scenario di stress</b>	€ 3.629,42 (-63,71%)	€ 3.235,34 (-20,20%)	€ 1.946,03 (-16,63%)
<b>Scenario sfavorevole</b>	€ 8.457,17 (-15,43%)	€ 8.148,93 (-4,01%)	€ 8.684,71 (-1,55%)
<b>Scenario moderato</b>	€ 10.479,84 (4,80%)	€ 13.141,50 (5,62%)	€ 16.475,97 (5,70%)
<b>Scenario favorevole</b>	€ 12.949,09 (29,49%)	€ 21.118,30 (16,13%)	€ 31.134,58 (13,45%)
<b>Scenario - Caso morte</b>			
<b>In caso di decesso dell'Assicurato</b>	€ 10.740,44	€ 13.455,33	€ 16.856,49

Questa tabella mostra gli importi dei possibili rimborsi nei prossimi 9 anni, in scenari diversi, ipotizzando un investimento di 10.000 Euro.

Gli scenari presentati mostrano la possibile performance dell'investimento. Possono essere confrontati con gli scenari relativi ad altre opzioni di investimento/prodotti. Per la determinazione del possibile rimborso in caso di decesso dell'Assicurato è stata applicata la percentuale di maggiorazione più bassa.

Gli scenari presentati sono una stima della performance futura sulla base di prove relative alle variazioni passate del valore di questo investimento e non sono un indicatore esatto. Gli importi dei rimborsi varieranno a seconda della performance del mercato e del periodo di tempo per cui viene mantenuta l'opzione d'investimento/prodotto.

Lo scenario di stress indica quale potrebbe essere l'importo rimborsato in circostanze di mercato estreme e non tiene conto della situazione in cui non siamo in grado di pagarvi.

Le cifre riportate comprendono tutti i costi del prodotto in quanto tale, ma possono non comprendere tutti i costi da voi pagati al consulente o al distributore. Le cifre non tengono conto della vostra situazione fiscale personale, che può incidere anch'essa sull'importo del rimborso.

## Costi specifici dell'opzione di investimento

La diminuzione del rendimento (Reduction in Yield - RY) esprime l'impatto dei costi totali sostenuti sul possibile rendimento dell'investimento. I costi totali tengono conto dei costi una tantum, correnti e accessori. Gli importi qui riportati corrispondono ai costi cumulativi del prodotto in 3 periodi di detenzione differenti e comprendono le potenziali penali per uscita anticipata. Questi importi si basano sull'ipotesi che siano investiti Euro 10.000 nella presente opzione d'investimento. Gli importi sono stimati e potrebbero cambiare in futuro.

### Andamento dei costi nel tempo

Investimento [€ 10.000]	In caso di disinvestimento dopo 1 anno			In caso di disinvestimento dopo 5 anni			In caso di disinvestimento dopo 9 anni		
Scenari									
<b>Costi totali</b>	€ 470,87			€ 2.555,86			€ 6.025,52		
<b>Impatto sul rendimento (RIY) per anno</b>	4,71%			3,82%			3,72%		

### Costi specifici dell'opzione di investimento

<b>Altri costi correnti</b>	3,63%
-----------------------------	-------

**Periodo di detenzione raccomandato dell'opzione di investimento: 9 anni.**

## Documento contenente le informazioni chiave - ALLEGATO

### Prodotto: CORE MULTIRAMO (TARIFFE UX14-15-16-17)

Di seguito vengono riportate le caratteristiche dell'opzione di investimento sottostante il prodotto in relazione a: obiettivi dell'investimento, Investitori di riferimento, indicatore di rischio, scenari di performance, costi totali, impatto annuale sul rendimento (RIY) nonché il periodo di detenzione raccomandato. L'opzione di investimento rappresenta la scelta di investire il 100% del capitale nella singola opzione.

#### Opzione di investimento: Russell Emerging Markets Equity

ISIN: IE0002549487

Combinazione Aviva di appartenenza: AZIONARI

Codice interno: 740

Data di realizzazione del documento: 28/01/2020

Emittente: Russell Investment Company

**State per acquistare un'opzione d'investimento che non è semplice e può essere di difficile comprensione.**

**Obiettivi dell'opzione di investimento:** L'OICR cercherà di realizzare una rivalutazione del capitale investendo prevalentemente in azioni ordinarie, ricevute di deposito americane, ricevute di deposito globali, di emittenti nei mercati emergenti di tutto il mondo o in titoli di nuova emissione, per le quali sia stata fatta richiesta l'ammissione alla quotazione in un mercato regolamentato. L'OICR può investire anche nelle azioni di società con sede in paesi sviluppati o in altre tipologie di titoli, comprese le obbligazioni. Gli investimenti in Pakistan non eccederanno il 30% del patrimonio netto; gli investimenti in Cina non eccederanno il 40% del patrimonio netto dell'OICR. Gli investimenti in warrants non eccedono il 5% del patrimonio netto. La valuta di base dell'OICR è l'Euro.

**Investitori al dettaglio di riferimento dell'opzione di investimento:** il Fondo Esterno è rivolto ai clienti aventi una buona conoscenza e/o esperienza dei mercati finanziari e assicurativi e una media tolleranza al rischio finanziario, i quali intendono investire il proprio capitale nel medio periodo accettando i possibili rischi di perdita connessi all'investimento finanziario.

### Quali sono i rischi e qual è il potenziale rendimento?

#### Indicatore di rischio



**L'indicatore di rischio presuppone che l'opzione d'investimento sia mantenuta per 9 anni. Il rischio effettivo può variare in misura significativa in caso di disinvestimento in una fase iniziale e la somma rimborsata potrebbe essere minore. Può non essere possibile disinvestire anticipatamente. Potrebbe essere necessario sostenere notevoli costi supplementari per disinvestire anticipatamente.**

L'indicatore di rischio è un'indicazione orientativa del livello di rischio di questa opzione di investimento rispetto ad altre opzioni. Esso esprime la probabilità che il prodotto subisca perdite monetarie a causa di movimenti sul mercato o a causa della nostra incapacità di pagarvi quanto dovuto.

Abbiamo classificato questa opzione di investimento al livello 4 su 7 che corrisponde alla classe di rischio media. Ciò significa che le perdite potenziali dovute alla performance futura del prodotto sono classificate nel livello medio e che è molto improbabile che le cattive condizioni di mercato influenzino la capacità di Aviva S.p.A. di pagarvi quanto dovuto.

## Scenari di performance

Gli sviluppi futuri del mercato non possono essere previsti con precisione. Gli scenari qui riportati sono solo un'indicazione di alcuni dei possibili risultati basati sui rendimenti recenti. I rendimenti effettivi potrebbero essere inferiori.

Investimento [€ 10.000]	Possibile rimborso al netto dei costi (Rendimento medio annuo)		
Premio assicurativo [€ 0]	1 anno	5 anni	9 anni
<b>Scenari - Caso vita</b>			
<b>Scenario di stress</b>	€ 3.366,39 (-66,34%)	€ 3.389,03 (-19,46%)	€ 2.083,24 (-16,00%)
<b>Scenario sfavorevole</b>	€ 8.217,28 (-17,83%)	€ 6.883,16 (-7,20%)	€ 6.350,11 (-4,92%)
<b>Scenario moderato</b>	€ 10.094,29 (0,94%)	€ 10.886,38 (1,71%)	€ 11.740,32 (1,80%)
<b>Scenario favorevole</b>	€ 12.354,81 (23,55%)	€ 17.141,95 (11,38%)	€ 21.595,76 (8,93%)
<b>Scenario - Caso morte</b>			
<b>In caso di decesso dell'Assicurato</b>	€ 10.347,18	€ 11.155,11	€ 12.026,13

Questa tabella mostra gli importi dei possibili rimborsi nei prossimi 9 anni, in scenari diversi, ipotizzando un investimento di 10.000 Euro.

Gli scenari presentati mostrano la possibile performance dell'investimento. Possono essere confrontati con gli scenari relativi ad altre opzioni di investimento/prodotti. Per la determinazione del possibile rimborso in caso di decesso dell'Assicurato è stata applicata la percentuale di maggiorazione più bassa.

Gli scenari presentati sono una stima della performance futura sulla base di prove relative alle variazioni passate del valore di questo investimento e non sono un indicatore esatto. Gli importi dei rimborsi varieranno a seconda della performance del mercato e del periodo di tempo per cui viene mantenuta l'opzione d'investimento/prodotto.

Lo scenario di stress indica quale potrebbe essere l'importo rimborsato in circostanze di mercato estreme e non tiene conto della situazione in cui non siamo in grado di pagarvi.

Le cifre riportate comprendono tutti i costi del prodotto in quanto tale, ma possono non comprendere tutti i costi da voi pagati al consulente o al distributore. Le cifre non tengono conto della vostra situazione fiscale personale, che può incidere anch'essa sull'importo del rimborso.

## Costi specifici dell'opzione di investimento

La diminuzione del rendimento (Reduction in Yield - RY) esprime l'impatto dei costi totali sostenuti sul possibile rendimento dell'investimento. I costi totali tengono conto dei costi una tantum, correnti e accessori. Gli importi qui riportati corrispondono ai costi cumulativi del prodotto in 3 periodi di detenzione differenti e comprendono le potenziali penali per uscita anticipata. Questi importi si basano sull'ipotesi che siano investiti Euro 10.000 nella presente opzione d'investimento. Gli importi sono stimati e potrebbero cambiare in futuro.

### Andamento dei costi nel tempo

Investimento [€ 10.000]	Costi specifici dell'opzione di investimento		
Scenari	In caso di disinvestimento dopo 1 anno	In caso di disinvestimento dopo 5 anni	In caso di disinvestimento dopo 9 anni
<b>Costi totali</b>	€ 566,39	€ 2.826,90	€ 5.899,65
<b>Impatto sul rendimento (RIY) per anno</b>	5,66%	4,81%	4,71%

### Costi specifici dell'opzione di investimento

<b>Altri costi correnti</b>	4,61%
-----------------------------	-------

**Periodo di detenzione raccomandato dell'opzione di investimento: 9 anni.**

## Documento contenente le informazioni chiave - ALLEGATO

### Prodotto: CORE MULTIRAMO (TARIFFE UX14-15-16-17)

Di seguito vengono riportate le caratteristiche dell'opzione di investimento sottostante il prodotto in relazione a: obiettivi dell'investimento, Investitori di riferimento, indicatore di rischio, scenari di performance, costi totali, impatto annuale sul rendimento (RIY) nonché il periodo di detenzione raccomandato. L'opzione di investimento rappresenta la scelta di investire il 100% del capitale nella singola opzione.

#### Opzione di investimento: Russell Euro Fixed Income

ISIN: IE0002414344

Combinazione Aviva di appartenenza: OBBLIGAZIONARI

Codice interno: 741

Data di realizzazione del documento: 28/01/2020

Emittente: Russell Investment Company II


**State per acquistare un'opzione d'investimento che non è semplice e può essere di difficile comprensione.**

**Obiettivi dell'opzione di investimento:** L'OICR investe in titoli di debito governativi, titoli di debito connessi ad ipoteche e titoli di debito societari, a tasso fisso o variabile, quotati, negoziati o scambiati su un mercato regolamentato di uno stato dell'OCSE. Almeno due terzi degli attivi saranno investiti in titoli di debito trasferibili. Fino ad un terzo degli attivi sarà investito in strumenti del mercato monetario inclusi - a titolo non esaustivo - buoni del tesoro, certificati di deposito, commercial paper, accettazioni bancari e lettere di credito, che abbiano una scadenza ovvero un termine per la variazione del tasso di interesse non superiore a 397 giorni. L'OICR non acquisterà titoli azionari ma potrà detenerli qualora siano acquisiti nell'ambito di una ristrutturazione dei titoli di debito di società già detenute dall'OICR. La valuta di base dell'OICR è l'Euro.

**Investitori al dettaglio di riferimento dell'opzione di investimento:** il Fondo Esterno è rivolto ai clienti aventi una buona conoscenza e/o esperienza dei mercati finanziari e assicurativi e una bassa tolleranza al rischio finanziario, i quali intendono investire il proprio capitale nel medio periodo accettando i possibili rischi di perdita connessi all'investimento finanziario.

### Quali sono i rischi e qual è il potenziale rendimento?

#### Indicatore di rischio



**L'indicatore di rischio presuppone che l'opzione d'investimento sia mantenuta per 4 anni. Il rischio effettivo può variare in misura significativa in caso di disinvestimento in una fase iniziale e la somma rimborsata potrebbe essere minore. Può non essere possibile disinvestire anticipatamente. Potrebbe essere necessario sostenere notevoli costi supplementari per disinvestire anticipatamente.**

L'indicatore di rischio è un'indicazione orientativa del livello di rischio di questa opzione di investimento rispetto ad altre opzioni. Esso esprime la probabilità che il prodotto subisca perdite monetarie a causa di movimenti sul mercato o a causa della nostra incapacità di pagarvi quanto dovuto.

Abbiamo classificato questa opzione di investimento al livello 2 su 7 che corrisponde alla classe di rischio bassa. Ciò significa che le perdite potenziali dovute alla performance futura del prodotto sono classificate nel livello basso e che è molto improbabile che le cattive condizioni di mercato influenzino la capacità di Aviva S.p.A. di pagarvi quanto dovuto.



## Scenari di performance

Gli sviluppi futuri del mercato non possono essere previsti con precisione. Gli scenari qui riportati sono solo un'indicazione di alcuni dei possibili risultati basati sui rendimenti recenti. I rendimenti effettivi potrebbero essere inferiori.

Investimento [€ 10.000]	Possibile rimborso al netto dei costi (Rendimento medio annuo)		
Premio assicurativo [€ 0]	1 anno	2 anni	4 anni
<b>Scenari - Caso vita</b>			
<b>Scenario di stress</b>	€ 8.383,94 (-16,16%)	€ 8.559,65 (-7,48%)	€ 7.863,84 (-5,83%)
<b>Scenario sfavorevole</b>	€ 9.455,30 (-5,45%)	€ 9.262,64 (-3,76%)	€ 8.980,69 (-2,65%)
<b>Scenario moderato</b>	€ 9.867,18 (-1,33%)	€ 9.836,89 (-0,82%)	€ 9.776,60 (-0,56%)
<b>Scenario favorevole</b>	€ 10.288,17 (2,88%)	€ 10.437,69 (2,17%)	€ 10.633,62 (1,55%)
<b>Scenario - Caso morte</b>			
<b>In caso di decesso dell'Assicurato</b>	€ 10.115,52	€ 10.084,63	€ 10.023,13

Questa tabella mostra gli importi dei possibili rimborsi nei prossimi 4 anni, in scenari diversi, ipotizzando un investimento di 10.000 Euro.

Gli scenari presentati mostrano la possibile performance dell'investimento. Possono essere confrontati con gli scenari relativi ad altre opzioni di investimento/prodotti. Per la determinazione del possibile rimborso in caso di decesso dell'Assicurato è stata applicata la percentuale di maggiorazione più bassa.

Gli scenari presentati sono una stima della performance futura sulla base di prove relative alle variazioni passate del valore di questo investimento e non sono un indicatore esatto. Gli importi dei rimborsi varieranno a seconda della performance del mercato e del periodo di tempo per cui viene mantenuta l'opzione d'investimento/prodotto.

Lo scenario di stress indica quale potrebbe essere l'importo rimborsato in circostanze di mercato estreme e non tiene conto della situazione in cui non siamo in grado di pagarvi.

Le cifre riportate comprendono tutti i costi del prodotto in quanto tale, ma possono non comprendere tutti i costi da voi pagati al consulente o al distributore. Le cifre non tengono conto della vostra situazione fiscale personale, che può incidere anch'essa sull'importo del rimborso.

## Costi specifici dell'opzione di investimento

La diminuzione del rendimento (Reduction in Yield - RY) esprime l'impatto dei costi totali sostenuti sul possibile rendimento dell'investimento. I costi totali tengono conto dei costi una tantum, correnti e accessori. Gli importi qui riportati corrispondono ai costi cumulativi del prodotto in 3 periodi di detenzione differenti e comprendono le potenziali penali per uscita anticipata. Questi importi si basano sull'ipotesi che siano investiti Euro 10.000 nella presente opzione d'investimento. Gli importi sono stimati e potrebbero cambiare in futuro.

### Andamento dei costi nel tempo

Investimento [€ 10.000]	Costi specifici dell'opzione di investimento		
Scenari	In caso di disinvestimento dopo 1 anno	In caso di disinvestimento dopo 2 anni	In caso di disinvestimento dopo 4 anni
<b>Costi totali</b>	€ 399,36	€ 700,60	€ 1.324,44
<b>Impatto sul rendimento (RIY) per anno</b>	3,99%	3,47%	3,21%

### Costi specifici dell'opzione di investimento

<b>Altri costi correnti</b>	2,95%
-----------------------------	-------

**Periodo di detenzione raccomandato dell'opzione di investimento: 4 anni.**

## Documento contenente le informazioni chiave - ALLEGATO

### Prodotto: CORE MULTIRAMO (TARIFFE UX14-15-16-17)

Di seguito vengono riportate le caratteristiche dell'opzione di investimento sottostante il prodotto in relazione a: obiettivi dell'investimento, Investitori di riferimento, indicatore di rischio, scenari di performance, costi totali, impatto annuale sul rendimento (RIY) nonché il periodo di detenzione raccomandato. L'opzione di investimento rappresenta la scelta di investire il 100% del capitale nella singola opzione.

#### Opzione di investimento: Russell Global Bond

ISIN: IE0003507500

Combinazione Aviva di appartenenza: OBBLIGAZIONARI

Codice interno: 876

Data di realizzazione del documento: 28/01/2020

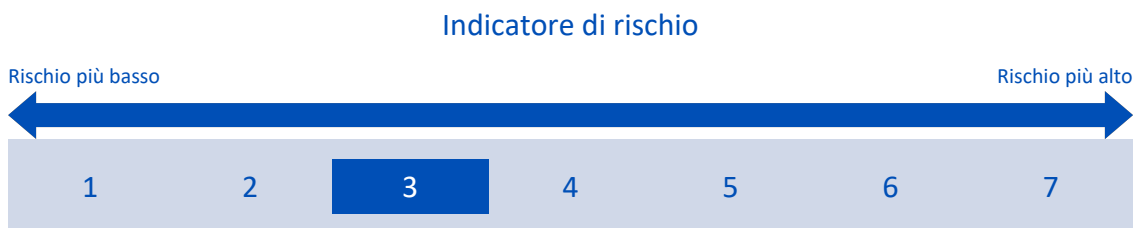
Emittente: Russell Investment Company

**State per acquistare un'opzione d'investimento che non è semplice e può essere di difficile comprensione.**

**Obiettivi dell'opzione di investimento:** L'OICR investe prevalentemente in titoli di debito trasferibili denominati in varie valute inclusi - a titolo non esaustivo - titoli di debito emessi da stati o da enti locali o da agenzie, titoli di debito connessi ad ipoteche e titoli di debito societari, a tasso fisso o variabile, quotati, negoziati o scambiati su un mercato regolamentato di uno stato dell'OCSE. Almeno due terzi del totale degli attivi saranno investiti in titoli di debito trasferibili a livello mondiale. L'OICR non investirà complessivamente più di un terzo del totale dei propri attivi in depositi bancari o in obbligazioni convertibili e obbligazioni con warrant o in strumenti del mercato monetario - inclusi a titolo non esaustivo, buoni del tesoro, certificati di deposito, commercial paper, accettazioni bancarie e lettere di credito che abbiano una scadenza, ovvero un termine per la variazione del tasso di interesse, non superiore a 397 giorni -. Gli investimenti in obbligazioni convertibili e in obbligazioni con warrant non possono eccedere complessivamente il 25% del totale degli attivi. L'OICR non acquisterà titoli azionari ma potrà detenerli qualora siano acquisiti nell'ambito di una ristrutturazione dei titoli di debito di società già detenute dall'OICR. La valuta di base dell'OICR è il Dollaro USA.

**Investitori al dettaglio di riferimento dell'opzione di investimento:** il Fondo Esterno è rivolto ai clienti aventi una buona conoscenza e/o esperienza dei mercati finanziari e assicurativi e una media tolleranza al rischio finanziario, i quali intendono investire il proprio capitale nel medio periodo accettando i possibili rischi di perdita connessi all'investimento finanziario.

### Quali sono i rischi e qual è il potenziale rendimento?



**L'indicatore di rischio presuppone che l'opzione d'investimento sia mantenuta per 5 anni. Il rischio effettivo può variare in misura significativa in caso di disinvestimento in una fase iniziale e la somma rimborsata potrebbe essere minore. Può non essere possibile disinvestire anticipatamente. Potrebbe essere necessario sostenere notevoli costi supplementari per disinvestire anticipatamente.**

L'indicatore di rischio è un'indicazione orientativa del livello di rischio di questa opzione di investimento rispetto ad altre opzioni. Esso esprime la probabilità che il prodotto subisca perdite monetarie a causa di movimenti sul mercato o a causa della nostra incapacità di pagarvi quanto dovuto.

Abbiamo classificato questa opzione di investimento al livello 3 su 7 che corrisponde alla classe di rischio medio-bassa. Ciò significa che le perdite potenziali dovute alla performance futura del prodotto sono classificate nel livello medio-basso e che è molto improbabile che le cattive condizioni di mercato influenzino la capacità di Aviva S.p.A. di pagarvi quanto dovuto.

**Attenzione al rischio cambio.** L'OICR effettua pagamenti in una valuta straniera, quindi il rendimento finale che otterrete dipenderà dal tasso di cambio tra tale valuta e l'euro.

## Scenari di performance

Gli sviluppi futuri del mercato non possono essere previsti con precisione. Gli scenari qui riportati sono solo un'indicazione di alcuni dei possibili risultati basati sui rendimenti recenti. I rendimenti effettivi potrebbero essere inferiori.

Investimento [€ 10.000]	Possibile rimborso al netto dei costi (Rendimento medio annuo)		
Premio assicurativo [€ 0]	1 anno	3 anni	5 anni
<b>Scenari - Caso vita</b>			
<b>Scenario di stress</b>	€ 7.171,87 (-28,28%)	€ 7.173,95 (-10,48%)	€ 6.388,63 (-8,57%)
<b>Scenario sfavorevole</b>	€ 9.265,75 (-7,34%)	€ 9.014,12 (-3,40%)	€ 8.934,90 (-2,23%)
<b>Scenario moderato</b>	€ 10.058,97 (0,59%)	€ 10.390,77 (1,29%)	€ 10.733,47 (1,43%)
<b>Scenario favorevole</b>	€ 10.912,33 (9,12%)	€ 11.968,40 (6,17%)	€ 12.883,34 (5,20%)
<b>Scenario - Caso morte</b>			
<b>In caso di decesso dell'Assicurato</b>	€ 10.311,15	€ 10.649,59	€ 10.999,14

Questa tabella mostra gli importi dei possibili rimborsi nei prossimi 5 anni, in scenari diversi, ipotizzando un investimento di 10.000 Euro.

Gli scenari presentati mostrano la possibile performance dell'investimento. Possono essere confrontati con gli scenari relativi ad altre opzioni di investimento/prodotti. Per la determinazione del possibile rimborso in caso di decesso dell'Assicurato è stata applicata la percentuale di maggiorazione più bassa.

Gli scenari presentati sono una stima della performance futura sulla base di prove relative alle variazioni passate del valore di questo investimento e non sono un indicatore esatto. Gli importi dei rimborsi varieranno a seconda della performance del mercato e del periodo di tempo per cui viene mantenuta l'opzione d'investimento/prodotto.

Lo scenario di stress indica quale potrebbe essere l'importo rimborsato in circostanze di mercato estreme e non tiene conto della situazione in cui non siamo in grado di pagarvi.

Le cifre riportate comprendono tutti i costi del prodotto in quanto tale, ma possono non comprendere tutti i costi da voi pagati al consulente o al distributore. Le cifre non tengono conto della vostra situazione fiscale personale, che può incidere anch'essa sull'importo del rimborso.

## Costi specifici dell'opzione di investimento

La diminuzione del rendimento (Reduction in Yield - RY) esprime l'impatto dei costi totali sostenuti sul possibile rendimento dell'investimento. I costi totali tengono conto dei costi una tantum, correnti e accessori. Gli importi qui riportati corrispondono ai costi cumulativi del prodotto in 3 periodi di detenzione differenti e comprendono le potenziali penali per uscita anticipata. Questi importi si basano sull'ipotesi che siano investiti Euro 10.000 nella presente opzione d'investimento. Gli importi sono stimati e potrebbero cambiare in futuro.

### Andamento dei costi nel tempo

Investimento [€ 10.000]	Costi specifici dell'opzione di investimento		
Scenari	In caso di disinvestimento dopo 1 anno	In caso di disinvestimento dopo 3 anni	In caso di disinvestimento dopo 5 anni
<b>Costi totali</b>	€ 382,00	€ 986,70	€ 1.664,52
<b>Impatto sul rendimento (RIY) per anno</b>	3,82%	3,11%	2,97%

### Costi specifici dell'opzione di investimento

<b>Altri costi correnti</b>	2,77%
-----------------------------	-------

Periodo di detenzione raccomandato dell'opzione di investimento: 5 anni.



## Scenari di performance

Gli sviluppi futuri del mercato non possono essere previsti con precisione. Gli scenari qui riportati sono solo un'indicazione di alcuni dei possibili risultati basati sui rendimenti recenti. I rendimenti effettivi potrebbero essere inferiori.

Investimento [€ 10.000]	Possibile rimborso al netto dei costi (Rendimento medio annuo)		
Premio assicurativo [€ 0]	1 anno	5 anni	9 anni
<b>Scenari - Caso vita</b>			
<b>Scenario di stress</b>	€ 4.194,56 (-58,05%)	€ 3.774,84 (-17,70%)	€ 2.436,60 (-14,52%)
<b>Scenario sfavorevole</b>	€ 8.890,37 (-11,10%)	€ 9.417,12 (-1,19%)	€ 10.834,96 (0,90%)
<b>Scenario moderato</b>	€ 10.605,76 (6,06%)	€ 13.945,90 (6,88%)	€ 18.333,05 (6,97%)
<b>Scenario favorevole</b>	€ 12.614,28 (26,14%)	€ 20.582,46 (15,53%)	€ 30.908,18 (13,36%)
<b>Scenario - Caso morte</b>			
<b>In caso di decesso dell'Assicurato</b>	€ 10.868,87	€ 14.275,82	€ 18.750,71

Questa tabella mostra gli importi dei possibili rimborsi nei prossimi 9 anni, in scenari diversi, ipotizzando un investimento di 10.000 Euro.

Gli scenari presentati mostrano la possibile performance dell'investimento. Possono essere confrontati con gli scenari relativi ad altre opzioni di investimento/prodotti. Per la determinazione del possibile rimborso in caso di decesso dell'Assicurato è stata applicata la percentuale di maggiorazione più bassa.

Gli scenari presentati sono una stima della performance futura sulla base di prove relative alle variazioni passate del valore di questo investimento e non sono un indicatore esatto. Gli importi dei rimborsi varieranno a seconda della performance del mercato e del periodo di tempo per cui viene mantenuta l'opzione d'investimento/prodotto.

Lo scenario di stress indica quale potrebbe essere l'importo rimborsato in circostanze di mercato estreme e non tiene conto della situazione in cui non siamo in grado di pagarvi.

Le cifre riportate comprendono tutti i costi del prodotto in quanto tale, ma possono non comprendere tutti i costi da voi pagati al consulente o al distributore. Le cifre non tengono conto della vostra situazione fiscale personale, che può incidere anch'essa sull'importo del rimborso.

## Costi specifici dell'opzione di investimento

La diminuzione del rendimento (Reduction in Yield - RY) esprime l'impatto dei costi totali sostenuti sul possibile rendimento dell'investimento. I costi totali tengono conto dei costi una tantum, correnti e accessori. Gli importi qui riportati corrispondono ai costi cumulativi del prodotto in 3 periodi di detenzione differenti e comprendono le potenziali penali per uscita anticipata. Questi importi si basano sull'ipotesi che siano investiti Euro 10.000 nella presente opzione d'investimento. Gli importi sono stimati e potrebbero cambiare in futuro.

### Andamento dei costi nel tempo

Investimento [€ 10.000]	Costi specifici dell'opzione di investimento		
Scenari	In caso di disinvestimento dopo 1 anno	In caso di disinvestimento dopo 5 anni	In caso di disinvestimento dopo 9 anni
<b>Costi totali</b>	€ 492,95	€ 2.837,25	€ 7.045,97
<b>Impatto sul rendimento (RIY) per anno</b>	4,93%	4,03%	3,94%

### Costi specifici dell'opzione di investimento

<b>Altri costi correnti</b>	3,84%
-----------------------------	-------

**Periodo di detenzione raccomandato dell'opzione di investimento: 9 anni.**



## Scenari di performance

Gli sviluppi futuri del mercato non possono essere previsti con precisione. Gli scenari qui riportati sono solo un'indicazione di alcuni dei possibili risultati basati sui rendimenti recenti. I rendimenti effettivi potrebbero essere inferiori.

Investimento [€ 10.000]	Possibile rimborso al netto dei costi (Rendimento medio annuo)		
Premio assicurativo [€ 0]	1 anno	5 anni	9 anni
<b>Scenari - Caso vita</b>			
Scenario di stress	€ 4.106,62 (-58,93%)	€ 3.776,12 (-17,70%)	€ 2.472,93 (-14,38%)
Scenario sfavorevole	€ 8.710,57 (-12,89%)	€ 9.185,63 (-1,68%)	€ 10.661,28 (0,71%)
Scenario moderato	€ 10.686,07 (6,86%)	€ 14.479,18 (7,68%)	€ 19.612,41 (7,77%)
Scenario favorevole	€ 13.068,14 (30,68%)	€ 22.739,20 (17,86%)	€ 35.936,98 (15,27%)
<b>Scenario - Caso morte</b>			
In caso di decesso dell'Assicurato	€ 10.950,80	€ 14.819,76	€ 20.055,66

Questa tabella mostra gli importi dei possibili rimborsi nei prossimi 9 anni, in scenari diversi, ipotizzando un investimento di 10.000 Euro.

Gli scenari presentati mostrano la possibile performance dell'investimento. Possono essere confrontati con gli scenari relativi ad altre opzioni di investimento/prodotti. Per la determinazione del possibile rimborso in caso di decesso dell'Assicurato è stata applicata la percentuale di maggiorazione più bassa.

Gli scenari presentati sono una stima della performance futura sulla base di prove relative alle variazioni passate del valore di questo investimento e non sono un indicatore esatto. Gli importi dei rimborsi varieranno a seconda della performance del mercato e del periodo di tempo per cui viene mantenuta l'opzione d'investimento/prodotto.

Lo scenario di stress indica quale potrebbe essere l'importo rimborsato in circostanze di mercato estreme e non tiene conto della situazione in cui non siamo in grado di pagarvi.

Le cifre riportate comprendono tutti i costi del prodotto in quanto tale, ma possono non comprendere tutti i costi da voi pagati al consulente o al distributore. Le cifre non tengono conto della vostra situazione fiscale personale, che può incidere anch'essa sull'importo del rimborso.

## Costi specifici dell'opzione di investimento

La diminuzione del rendimento (Reduction in Yield - RY) esprime l'impatto dei costi totali sostenuti sul possibile rendimento dell'investimento. I costi totali tengono conto dei costi una tantum, correnti e accessori. Gli importi qui riportati corrispondono ai costi cumulativi del prodotto in 3 periodi di detenzione differenti e comprendono le potenziali penali per uscita anticipata. Questi importi si basano sull'ipotesi che siano investiti Euro 10.000 nella presente opzione d'investimento. Gli importi sono stimati e potrebbero cambiare in futuro.

### Andamento dei costi nel tempo

Investimento [€ 10.000]	Costi specifici dell'opzione di investimento		
Scenari	In caso di disinvestimento dopo 1 anno	In caso di disinvestimento dopo 5 anni	In caso di disinvestimento dopo 9 anni
Costi totali	€ 497,17	€ 2.950,87	€ 7.553,83
Impatto sul rendimento (RIY) per anno	4,97%	4,07%	3,97%

### Costi specifici dell'opzione di investimento

Altri costi correnti	3,88%
----------------------	-------

Periodo di detenzione raccomandato dell'opzione di investimento: 9 anni.

## Documento contenente le informazioni chiave - ALLEGATO

### Prodotto: CORE MULTIRAMO (TARIFFE UX14-15-16-17)

Di seguito vengono riportate le caratteristiche dell'opzione di investimento sottostante il prodotto in relazione a: obiettivi dell'investimento, Investitori di riferimento, indicatore di rischio, scenari di performance, costi totali, impatto annuale sul rendimento (RIY) nonché il periodo di detenzione raccomandato. L'opzione di investimento rappresenta la scelta di investire il 100% del capitale nella singola opzione.

#### Opzione di investimento: Schroder Emerging Europe

ISIN: LU0106817157

Combinazione Aviva di appartenenza: AZIONARI

Codice interno: 796

Data di realizzazione del documento: 28/01/2020

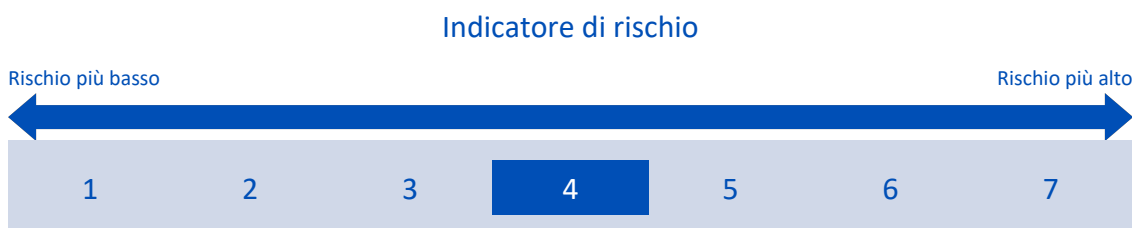
Emittente: Schroder International Select. Fund

**State per acquistare un'opzione d'investimento che non è semplice e può essere di difficile comprensione.**

**Obiettivi dell'opzione di investimento:** Almeno due terzi dell'OICR saranno investiti in azioni di società dei mercati emergenti europei. L'OICR può investire anche in altri strumenti finanziari e detenere liquidità. La valuta di riferimento dell'OICR è l'Euro.

**Investitori al dettaglio di riferimento dell'opzione di investimento:** il Fondo Esterno è rivolto ai clienti aventi una buona conoscenza e/o esperienza dei mercati finanziari e assicurativi e una media tolleranza al rischio finanziario, i quali intendono investire il proprio capitale nel medio periodo accettando i possibili rischi di perdita connessi all'investimento finanziario.

### Quali sono i rischi e qual è il potenziale rendimento?



**L'indicatore di rischio presuppone che l'opzione d'investimento sia mantenuta per 9 anni. Il rischio effettivo può variare in misura significativa in caso di disinvestimento in una fase iniziale e la somma rimborsata potrebbe essere minore. Può non essere possibile disinvestire anticipatamente. Potrebbe essere necessario sostenere notevoli costi supplementari per disinvestire anticipatamente.**

L'indicatore di rischio è un'indicazione orientativa del livello di rischio di questa opzione di investimento rispetto ad altre opzioni. Esso esprime la probabilità che il prodotto subisca perdite monetarie a causa di movimenti sul mercato o a causa della nostra incapacità di pagarvi quanto dovuto.

Abbiamo classificato questa opzione di investimento al livello 4 su 7 che corrisponde alla classe di rischio media. Ciò significa che le perdite potenziali dovute alla performance futura del prodotto sono classificate nel livello medio e che è molto improbabile che le cattive condizioni di mercato influenzino la capacità di Aviva S.p.A. di pagarvi quanto dovuto.



## Scenari di performance

Gli sviluppi futuri del mercato non possono essere previsti con precisione. Gli scenari qui riportati sono solo un'indicazione di alcuni dei possibili risultati basati sui rendimenti recenti. I rendimenti effettivi potrebbero essere inferiori.

Investimento [€ 10.000]	Possibile rimborso al netto dei costi (Rendimento medio annuo)		
Premio assicurativo [€ 0]	1 anno	5 anni	9 anni
<b>Scenari - Caso vita</b>			
<b>Scenario di stress</b>	€ 3.756,10 (-62,44%)	€ 2.832,90 (-22,30%)	€ 1.623,10 (-18,29%)
<b>Scenario sfavorevole</b>	€ 8.704,18 (-12,96%)	€ 9.834,24 (-0,33%)	€ 12.378,49 (2,40%)
<b>Scenario moderato</b>	€ 10.961,84 (9,62%)	€ 16.428,60 (10,44%)	€ 24.609,30 (10,52%)
<b>Scenario favorevole</b>	€ 13.750,53 (37,51%)	€ 27.320,87 (22,26%)	€ 48.695,50 (19,23%)
<b>Scenario - Caso morte</b>			
<b>In caso di decesso dell'Assicurato</b>	€ 11.232,07	€ 16.808,17	€ 25.152,49

Questa tabella mostra gli importi dei possibili rimborsi nei prossimi 9 anni, in scenari diversi, ipotizzando un investimento di 10.000 Euro.

Gli scenari presentati mostrano la possibile performance dell'investimento. Possono essere confrontati con gli scenari relativi ad altre opzioni di investimento/prodotti. Per la determinazione del possibile rimborso in caso di decesso dell'Assicurato è stata applicata la percentuale di maggiorazione più bassa.

Gli scenari presentati sono una stima della performance futura sulla base di prove relative alle variazioni passate del valore di questo investimento e non sono un indicatore esatto. Gli importi dei rimborsi varieranno a seconda della performance del mercato e del periodo di tempo per cui viene mantenuta l'opzione d'investimento/prodotto.

Lo scenario di stress indica quale potrebbe essere l'importo rimborsato in circostanze di mercato estreme e non tiene conto della situazione in cui non siamo in grado di pagarvi.

Le cifre riportate comprendono tutti i costi del prodotto in quanto tale, ma possono non comprendere tutti i costi da voi pagati al consulente o al distributore. Le cifre non tengono conto della vostra situazione fiscale personale, che può incidere anch'essa sull'importo del rimborso.

## Costi specifici dell'opzione di investimento

La diminuzione del rendimento (Reduction in Yield - RY) esprime l'impatto dei costi totali sostenuti sul possibile rendimento dell'investimento. I costi totali tengono conto dei costi una tantum, correnti e accessori. Gli importi qui riportati corrispondono ai costi cumulativi del prodotto in 3 periodi di detenzione differenti e comprendono le potenziali penali per uscita anticipata. Questi importi si basano sull'ipotesi che siano investiti Euro 10.000 nella presente opzione d'investimento. Gli importi sono stimati e potrebbero cambiare in futuro.

### Andamento dei costi nel tempo

Investimento [€ 10.000]	Costi specifici dell'opzione di investimento		
Scenari	In caso di disinvestimento dopo 1 anno	In caso di disinvestimento dopo 5 anni	In caso di disinvestimento dopo 9 anni
<b>Costi totali</b>	€ 505,88	€ 3.316,44	€ 9.387,58
<b>Impatto sul rendimento (RIY) per anno</b>	5,06%	4,14%	4,04%

### Costi specifici dell'opzione di investimento

<b>Altri costi correnti</b>	3,95%
-----------------------------	-------

Periodo di detenzione raccomandato dell'opzione di investimento: 9 anni.

## Documento contenente le informazioni chiave - ALLEGATO

### Prodotto: CORE MULTIRAMO (TARIFFE UX14-15-16-17)

Di seguito vengono riportate le caratteristiche dell'opzione di investimento sottostante il prodotto in relazione a: obiettivi dell'investimento, Investitori di riferimento, indicatore di rischio, scenari di performance, costi totali, impatto annuale sul rendimento (RIY) nonché il periodo di detenzione raccomandato. L'opzione di investimento rappresenta la scelta di investire il 100% del capitale nella singola opzione.

#### Opzione di investimento: Schroder Frontier Markets Equity

ISIN: LU0562313402

Combinazione Aviva di appartenenza: AZIONARI

Codice interno: 805

Data di realizzazione del documento: 28/01/2020

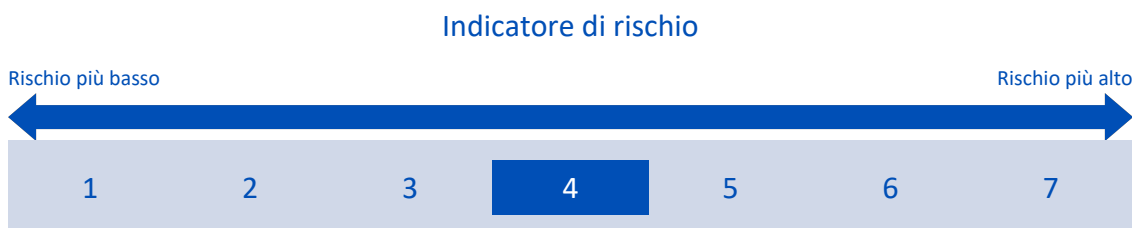
Emittente: Schroder International Select. Fund

**State per acquistare un'opzione d'investimento che non è semplice e può essere di difficile comprensione.**

**Obiettivi dell'opzione di investimento:** L'OICR investe principalmente in azioni ordinarie e privilegiate, ADR, GDRs, ETF e warrants. In particolare, almeno due terzi dell'OICR (liquidità esclusa) saranno investiti in azioni di società dei cosiddetti mercati di frontiera. L'OICR può detenere liquidità. La valuta di base dell'OICR è il dollaro statunitense.

**Investitori al dettaglio di riferimento dell'opzione di investimento:** il Fondo Esterno è rivolto ai clienti aventi una buona conoscenza e/o esperienza dei mercati finanziari e assicurativi e una media tolleranza al rischio finanziario, i quali intendono investire il proprio capitale nel medio periodo accettando i possibili rischi di perdita connessi all'investimento finanziario.

### Quali sono i rischi e qual è il potenziale rendimento?



**L'indicatore di rischio presuppone che l'opzione d'investimento sia mantenuta per 9 anni. Il rischio effettivo può variare in misura significativa in caso di disinvestimento in una fase iniziale e la somma rimborsata potrebbe essere minore. Può non essere possibile disinvestire anticipatamente. Potrebbe essere necessario sostenere notevoli costi supplementari per disinvestire anticipatamente.**

L'indicatore di rischio è un'indicazione orientativa del livello di rischio di questa opzione di investimento rispetto ad altre opzioni. Esso esprime la probabilità che il prodotto subisca perdite monetarie a causa di movimenti sul mercato o a causa della nostra incapacità di pagarvi quanto dovuto.

Abbiamo classificato questa opzione di investimento al livello 4 su 7 che corrisponde alla classe di rischio media. Ciò significa che le perdite potenziali dovute alla performance futura del prodotto sono classificate nel livello medio e che è molto improbabile che le cattive condizioni di mercato influenzino la capacità di Aviva S.p.A. di pagarvi quanto dovuto.

**Attenzione al rischio cambio.** L'OICR effettua pagamenti in una valuta straniera, quindi il rendimento finale che otterrete dipenderà dal tasso di cambio tra tale valuta e l'euro.

## Scenari di performance

Gli sviluppi futuri del mercato non possono essere previsti con precisione. Gli scenari qui riportati sono solo un'indicazione di alcuni dei possibili risultati basati sui rendimenti recenti. I rendimenti effettivi potrebbero essere inferiori.

Investimento [€ 10.000]	Possibile rimborso al netto dei costi (Rendimento medio annuo)		
Premio assicurativo [€ 0]	1 anno	5 anni	9 anni
<b>Scenari - Caso vita</b>			
<b>Scenario di stress</b>	€ 4.759,37 (-52,41%)	€ 4.647,74 (-14,21%)	€ 3.334,74 (-11,49%)
<b>Scenario sfavorevole</b>	€ 8.404,14 (-15,96%)	€ 6.860,65 (-7,26%)	€ 6.047,51 (-5,43%)
<b>Scenario moderato</b>	€ 9.897,67 (-1,02%)	€ 9.881,44 (-0,24%)	€ 9.865,23 (-0,15%)
<b>Scenario favorevole</b>	€ 11.629,06 (16,29%)	€ 14.190,97 (7,25%)	€ 16.037,45 (5,39%)
<b>Scenario - Caso morte</b>			
<b>In caso di decesso dell'Assicurato</b>	€ 10.146,63	€ 10.130,07	€ 10.113,54

Questa tabella mostra gli importi dei possibili rimborsi nei prossimi 9 anni, in scenari diversi, ipotizzando un investimento di 10.000 Euro.

Gli scenari presentati mostrano la possibile performance dell'investimento. Possono essere confrontati con gli scenari relativi ad altre opzioni di investimento/prodotti. Per la determinazione del possibile rimborso in caso di decesso dell'Assicurato è stata applicata la percentuale di maggiorazione più bassa.

Gli scenari presentati sono una stima della performance futura sulla base di prove relative alle variazioni passate del valore di questo investimento e non sono un indicatore esatto. Gli importi dei rimborsi varieranno a seconda della performance del mercato e del periodo di tempo per cui viene mantenuta l'opzione d'investimento/prodotto.

Lo scenario di stress indica quale potrebbe essere l'importo rimborsato in circostanze di mercato estreme e non tiene conto della situazione in cui non siamo in grado di pagarvi.

Le cifre riportate comprendono tutti i costi del prodotto in quanto tale, ma possono non comprendere tutti i costi da voi pagati al consulente o al distributore. Le cifre non tengono conto della vostra situazione fiscale personale, che può incidere anch'essa sull'importo del rimborso.

## Costi specifici dell'opzione di investimento

La diminuzione del rendimento (Reduction in Yield - RY) esprime l'impatto dei costi totali sostenuti sul possibile rendimento dell'investimento. I costi totali tengono conto dei costi una tantum, correnti e accessori. Gli importi qui riportati corrispondono ai costi cumulativi del prodotto in 3 periodi di detenzione differenti e comprendono le potenziali penali per uscita anticipata. Questi importi si basano sull'ipotesi che siano investiti Euro 10.000 nella presente opzione d'investimento. Gli importi sono stimati e potrebbero cambiare in futuro.

### Andamento dei costi nel tempo

Investimento [€ 10.000]	In caso di disinvestimento dopo 1 anno			In caso di disinvestimento dopo 5 anni			In caso di disinvestimento dopo 9 anni		
Scenari									
<b>Costi totali</b>	€ 509,33			€ 2.293,77			€ 4.378,62		
<b>Impatto sul rendimento (RIY) per anno</b>	5,09%			4,25%			4,16%		

### Costi specifici dell'opzione di investimento

<b>Altri costi correnti</b>	4,06%
-----------------------------	-------

Periodo di detenzione raccomandato dell'opzione di investimento: 9 anni.

## Documento contenente le informazioni chiave - ALLEGATO

### Prodotto: CORE MULTIRAMO (TARIFFE UX14-15-16-17)

Di seguito vengono riportate le caratteristiche dell'opzione di investimento sottostante il prodotto in relazione a: obiettivi dell'investimento, Investitori di riferimento, indicatore di rischio, scenari di performance, costi totali, impatto annuale sul rendimento (RIY) nonché il periodo di detenzione raccomandato. L'opzione di investimento rappresenta la scelta di investire il 100% del capitale nella singola opzione.

#### Opzione di investimento: Schroder Global Convertible Bond

ISIN: LU0352097439

Combinazione Aviva di appartenenza: OBBLIGAZIONARI

Codice interno: 667

Data di realizzazione del documento: 28/01/2020

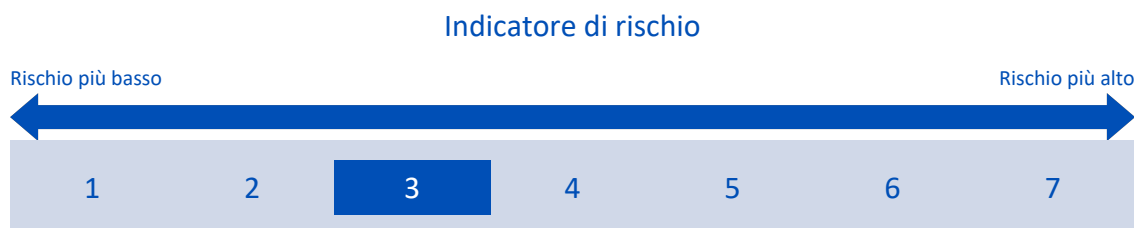
Emittente: Schroder International Select. Fund

**State per acquistare un'opzione d'investimento che non è semplice e può essere di difficile comprensione.**

**Obiettivi dell'opzione di investimento:** L'investimento principale è in obbligazioni convertibili emesse da società di tutto il mondo. L'OICR può investire anche in altri strumenti finanziari e detenere liquidità in misura residuale. Possibile investimento residuale in altri OICR. La valuta di riferimento del portafoglio è il Dollaro statunitense

**Investitori al dettaglio di riferimento dell'opzione di investimento:** il Fondo Esterno è rivolto ai clienti aventi una buona conoscenza e/o esperienza dei mercati finanziari e assicurativi e una media tolleranza al rischio finanziario, i quali intendono investire il proprio capitale nel medio periodo accettando i possibili rischi di perdita connessi all'investimento finanziario.

### Quali sono i rischi e qual è il potenziale rendimento?



**L'indicatore di rischio presuppone che l'opzione d'investimento sia mantenuta per 5 anni. Il rischio effettivo può variare in misura significativa in caso di disinvestimento in una fase iniziale e la somma rimborsata potrebbe essere minore. Può non essere possibile disinvestire anticipatamente. Potrebbe essere necessario sostenere notevoli costi supplementari per disinvestire anticipatamente.**

L'indicatore di rischio è un'indicazione orientativa del livello di rischio di questa opzione di investimento rispetto ad altre opzioni. Esso esprime la probabilità che il prodotto subisca perdite monetarie a causa di movimenti sul mercato o a causa della nostra incapacità di pagarvi quanto dovuto.

Abbiamo classificato questa opzione di investimento al livello 3 su 7 che corrisponde alla classe di rischio medio-bassa. Ciò significa che le perdite potenziali dovute alla performance futura del prodotto sono classificate nel livello medio-basso e che è molto improbabile che le cattive condizioni di mercato influenzino la capacità di Aviva S.p.A. di pagarvi quanto dovuto.

## Scenari di performance

Gli sviluppi futuri del mercato non possono essere previsti con precisione. Gli scenari qui riportati sono solo un'indicazione di alcuni dei possibili risultati basati sui rendimenti recenti. I rendimenti effettivi potrebbero essere inferiori.

Investimento [€ 10.000]	Possibile rimborso al netto dei costi (Rendimento medio annuo)		
Premio assicurativo [€ 0]	1 anno	3 anni	5 anni
<b>Scenari - Caso vita</b>			
<b>Scenario di stress</b>	€ 7.494,98 (-25,05%)	€ 7.481,50 (-9,22%)	€ 6.759,09 (-7,53%)
<b>Scenario sfavorevole</b>	€ 9.232,65 (-7,67%)	€ 8.797,17 (-4,18%)	€ 8.519,01 (-3,15%)
<b>Scenario moderato</b>	€ 9.915,99 (-0,84%)	€ 9.952,25 (-0,16%)	€ 9.988,65 (-0,02%)
<b>Scenario favorevole</b>	€ 10.639,38 (6,39%)	€ 11.247,31 (4,00%)	€ 11.699,09 (3,19%)
<b>Scenario - Caso morte</b>			
<b>In caso di decesso dell'Assicurato</b>	€ 10.165,30	€ 10.202,30	€ 10.239,43

Questa tabella mostra gli importi dei possibili rimborsi nei prossimi 5 anni, in scenari diversi, ipotizzando un investimento di 10.000 Euro.

Gli scenari presentati mostrano la possibile performance dell'investimento. Possono essere confrontati con gli scenari relativi ad altre opzioni di investimento/prodotti. Per la determinazione del possibile rimborso in caso di decesso dell'Assicurato è stata applicata la percentuale di maggiorazione più bassa.

Gli scenari presentati sono una stima della performance futura sulla base di prove relative alle variazioni passate del valore di questo investimento e non sono un indicatore esatto. Gli importi dei rimborsi varieranno a seconda della performance del mercato e del periodo di tempo per cui viene mantenuta l'opzione d'investimento/prodotto.

Lo scenario di stress indica quale potrebbe essere l'importo rimborsato in circostanze di mercato estreme e non tiene conto della situazione in cui non siamo in grado di pagarvi.

Le cifre riportate comprendono tutti i costi del prodotto in quanto tale, ma possono non comprendere tutti i costi da voi pagati al consulente o al distributore. Le cifre non tengono conto della vostra situazione fiscale personale, che può incidere anch'essa sull'importo del rimborso.

## Costi specifici dell'opzione di investimento

La diminuzione del rendimento (Reduction in Yield - RY) esprime l'impatto dei costi totali sostenuti sul possibile rendimento dell'investimento. I costi totali tengono conto dei costi una tantum, correnti e accessori. Gli importi qui riportati corrispondono ai costi cumulativi del prodotto in 3 periodi di detenzione differenti e comprendono le potenziali penali per uscita anticipata. Questi importi si basano sull'ipotesi che siano investiti Euro 10.000 nella presente opzione d'investimento. Gli importi sono stimati e potrebbero cambiare in futuro.

### Andamento dei costi nel tempo

Investimento [€ 10.000]	In caso di disinvestimento dopo 1 anno			In caso di disinvestimento dopo 3 anni			In caso di disinvestimento dopo 5 anni		
Scenari									
<b>Costi totali</b>	€ 417,49			€ 1.075,59			€ 1.780,21		
<b>Impatto sul rendimento (RIY) per anno</b>	4,17%			3,47%			3,33%		

### Costi specifici dell'opzione di investimento

<b>Altri costi correnti</b>	3,13%
-----------------------------	-------

**Periodo di detenzione raccomandato dell'opzione di investimento: 5 anni.**

## Documento contenente le informazioni chiave - ALLEGATO

### Prodotto: CORE MULTIRAMO (TARIFFE UX14-15-16-17)

Di seguito vengono riportate le caratteristiche dell'opzione di investimento sottostante il prodotto in relazione a: obiettivi dell'investimento, Investitori di riferimento, indicatore di rischio, scenari di performance, costi totali, impatto annuale sul rendimento (RIY) nonché il periodo di detenzione raccomandato. L'opzione di investimento rappresenta la scelta di investire il 100% del capitale nella singola opzione.

#### Opzione di investimento: Schroder Italian Equity

ISIN: LU0106238719

Combinazione Aviva di appartenenza: AZIONARI

Codice interno: 803

Data di realizzazione del documento: 28/01/2020

Emittente: Schroder International Select. Fund

**State per acquistare un'opzione d'investimento che non è semplice e può essere di difficile comprensione.**

**Obiettivi dell'opzione di investimento:** L'OICR investe almeno il 70% del proprio patrimonio in una gamma concentrata - solitamente meno di 50 società - di azioni e titoli connessi ad azioni di società italiane, escluse le società immobiliari. L'OICR investe almeno il 30% del proprio patrimonio in azioni e titoli connessi ad azioni di società italiane non incluse nell'indice FTSE MIB o in altri indici equivalenti. L'OICR può investire fino al 10% del proprio patrimonio in titoli emessi o sottoscritti dalla stessa società o da società appartenenti allo stesso gruppo. L'OICR può utilizzare derivati al fine di generare guadagni di investimento, ridurre il rischio o gestire il patrimonio in modo più efficiente. L'OICR può inoltre investire in strumenti del mercato monetario e detenere liquidità. La valuta di riferimento del portafoglio è l'euro.

**Investitori al dettaglio di riferimento dell'opzione di investimento:** il Fondo Esterno è rivolto ai clienti aventi una buona conoscenza e/o esperienza dei mercati finanziari e assicurativi e una media tolleranza al rischio finanziario, i quali intendono investire il proprio capitale nel medio periodo accettando i possibili rischi di perdita connessi all'investimento finanziario.

### Quali sono i rischi e qual è il potenziale rendimento?

#### Indicatore di rischio



**L'indicatore di rischio presuppone che l'opzione d'investimento sia mantenuta per 9 anni. Il rischio effettivo può variare in misura significativa in caso di disinvestimento in una fase iniziale e la somma rimborsata potrebbe essere minore. Può non essere possibile disinvestire anticipatamente. Potrebbe essere necessario sostenere notevoli costi supplementari per disinvestire anticipatamente.**

L'indicatore di rischio è un'indicazione orientativa del livello di rischio di questa opzione di investimento rispetto ad altre opzioni. Esso esprime la probabilità che il prodotto subisca perdite monetarie a causa di movimenti sul mercato o a causa della nostra incapacità di pagarvi quanto dovuto.

Abbiamo classificato questa opzione di investimento al livello 4 su 7 che corrisponde alla classe di rischio media. Ciò significa che le perdite potenziali dovute alla performance futura del prodotto sono classificate nel livello medio e che è molto improbabile che le cattive condizioni di mercato influenzino la capacità di Aviva S.p.A. di pagarvi quanto dovuto.

## Scenari di performance

Gli sviluppi futuri del mercato non possono essere previsti con precisione. Gli scenari qui riportati sono solo un'indicazione di alcuni dei possibili risultati basati sui rendimenti recenti. I rendimenti effettivi potrebbero essere inferiori.

Investimento [€ 10.000]	Possibile rimborso al netto dei costi (Rendimento medio annuo)		
Premio assicurativo [€ 0]	1 anno	5 anni	9 anni
<b>Scenari - Caso vita</b>			
<b>Scenario di stress</b>	€ 2.829,76 (-71,70%)	€ 2.430,72 (-24,64%)	€ 1.289,93 (-20,35%)
<b>Scenario sfavorevole</b>	€ 7.984,80 (-20,15%)	€ 6.627,83 (-7,90%)	€ 6.168,98 (-5,23%)
<b>Scenario moderato</b>	€ 10.195,14 (1,95%)	€ 11.418,28 (2,69%)	€ 12.787,46 (2,77%)
<b>Scenario favorevole</b>	€ 12.947,73 (29,48%)	€ 19.546,06 (14,34%)	€ 26.316,12 (11,35%)
<b>Scenario - Caso morte</b>			
<b>In caso di decesso dell'Assicurato</b>	€ 10.450,04	€ 11.697,65	€ 13.094,21

Questa tabella mostra gli importi dei possibili rimborsi nei prossimi 9 anni, in scenari diversi, ipotizzando un investimento di 10.000 Euro.

Gli scenari presentati mostrano la possibile performance dell'investimento. Possono essere confrontati con gli scenari relativi ad altre opzioni di investimento/prodotti. Per la determinazione del possibile rimborso in caso di decesso dell'Assicurato è stata applicata la percentuale di maggiorazione più bassa.

Gli scenari presentati sono una stima della performance futura sulla base di prove relative alle variazioni passate del valore di questo investimento e non sono un indicatore esatto. Gli importi dei rimborsi varieranno a seconda della performance del mercato e del periodo di tempo per cui viene mantenuta l'opzione d'investimento/prodotto.

Lo scenario di stress indica quale potrebbe essere l'importo rimborsato in circostanze di mercato estreme e non tiene conto della situazione in cui non siamo in grado di pagarvi.

Le cifre riportate comprendono tutti i costi del prodotto in quanto tale, ma possono non comprendere tutti i costi da voi pagati al consulente o al distributore. Le cifre non tengono conto della vostra situazione fiscale personale, che può incidere anch'essa sull'importo del rimborso.

## Costi specifici dell'opzione di investimento

La diminuzione del rendimento (Reduction in Yield - RY) esprime l'impatto dei costi totali sostenuti sul possibile rendimento dell'investimento. I costi totali tengono conto dei costi una tantum, correnti e accessori. Gli importi qui riportati corrispondono ai costi cumulativi del prodotto in 3 periodi di detenzione differenti e comprendono le potenziali penali per uscita anticipata. Questi importi si basano sull'ipotesi che siano investiti Euro 10.000 nella presente opzione d'investimento. Gli importi sono stimati e potrebbero cambiare in futuro.

### Andamento dei costi nel tempo

Investimento [€ 10.000]	In caso di disinvestimento dopo 1 anno			In caso di disinvestimento dopo 5 anni			In caso di disinvestimento dopo 9 anni		
Scenari									
<b>Costi totali</b>	€ 472,88			€ 2.315,41			€ 4.892,89		
<b>Impatto sul rendimento (RIY) per anno</b>	4,73%			3,86%			3,77%		

### Costi specifici dell'opzione di investimento

<b>Altri costi correnti</b>	3,67%
-----------------------------	-------

Periodo di detenzione raccomandato dell'opzione di investimento: 9 anni.





## Scenari di performance

Gli sviluppi futuri del mercato non possono essere previsti con precisione. Gli scenari qui riportati sono solo un'indicazione di alcuni dei possibili risultati basati sui rendimenti recenti. I rendimenti effettivi potrebbero essere inferiori.

Investimento [€ 10.000]	Possibile rimborso al netto dei costi (Rendimento medio annuo)		
Premio assicurativo [€ 0]	1 anno	5 anni	9 anni
<b>Scenari - Caso vita</b>			
Scenario di stress	€ 2.595,78 (-74,04%)	€ 2.490,37 (-24,27%)	€ 1.341,39 (-20,01%)
Scenario sfavorevole	€ 8.330,11 (-16,70%)	€ 7.849,66 (-4,73%)	€ 8.234,25 (-2,14%)
Scenario moderato	€ 10.476,89 (4,77%)	€ 13.063,69 (5,49%)	€ 16.286,15 (5,57%)
Scenario favorevole	€ 13.089,98 (30,90%)	€ 21.581,45 (16,63%)	€ 31.960,37 (13,78%)
<b>Scenario - Caso morte</b>			
In caso di decesso dell'Assicurato	€ 10.737,43	€ 13.375,96	€ 16.662,87

Questa tabella mostra gli importi dei possibili rimborsi nei prossimi 9 anni, in scenari diversi, ipotizzando un investimento di 10.000 Euro.

Gli scenari presentati mostrano la possibile performance dell'investimento. Possono essere confrontati con gli scenari relativi ad altre opzioni di investimento/prodotti. Per la determinazione del possibile rimborso in caso di decesso dell'Assicurato è stata applicata la percentuale di maggiorazione più bassa.

Gli scenari presentati sono una stima della performance futura sulla base di prove relative alle variazioni passate del valore di questo investimento e non sono un indicatore esatto. Gli importi dei rimborsi varieranno a seconda della performance del mercato e del periodo di tempo per cui viene mantenuta l'opzione d'investimento/prodotto.

Lo scenario di stress indica quale potrebbe essere l'importo rimborsato in circostanze di mercato estreme e non tiene conto della situazione in cui non siamo in grado di pagarvi.

Le cifre riportate comprendono tutti i costi del prodotto in quanto tale, ma possono non comprendere tutti i costi da voi pagati al consulente o al distributore. Le cifre non tengono conto della vostra situazione fiscale personale, che può incidere anch'essa sull'importo del rimborso.

## Costi specifici dell'opzione di investimento

La diminuzione del rendimento (Reduction in Yield - RY) esprime l'impatto dei costi totali sostenuti sul possibile rendimento dell'investimento. I costi totali tengono conto dei costi una tantum, correnti e accessori. Gli importi qui riportati corrispondono ai costi cumulativi del prodotto in 3 periodi di detenzione differenti e comprendono le potenziali penali per uscita anticipata. Questi importi si basano sull'ipotesi che siano investiti Euro 10.000 nella presente opzione d'investimento. Gli importi sono stimati e potrebbero cambiare in futuro.

### Andamento dei costi nel tempo

Investimento [€ 10.000]	Costi specifici dell'opzione di investimento		
Scenari	In caso di disinvestimento dopo 1 anno	In caso di disinvestimento dopo 5 anni	In caso di disinvestimento dopo 9 anni
Costi totali	€ 490,09	€ 2.681,01	€ 6.317,67
Impatto sul rendimento (RIY) per anno	4,90%	4,01%	3,92%

### Costi specifici dell'opzione di investimento

Altri costi correnti	3,82%
----------------------	-------

Periodo di detenzione raccomandato dell'opzione di investimento: 9 anni.

## Documento contenente le informazioni chiave - ALLEGATO

### Prodotto: CORE MULTIRAMO (TARIFFE UX14-15-16-17)

Di seguito vengono riportate le caratteristiche dell'opzione di investimento sottostante il prodotto in relazione a: obiettivi dell'investimento, Investitori di riferimento, indicatore di rischio, scenari di performance, costi totali, impatto annuale sul rendimento (RIY) nonché il periodo di detenzione raccomandato. L'opzione di investimento rappresenta la scelta di investire il 100% del capitale nella singola opzione.

#### Opzione di investimento: Schroder US Large Cap

ISIN: LU0248185190

Combinazione Aviva di appartenenza: AZIONARI

Codice interno: 810

Data di realizzazione del documento: 28/01/2020

Emittente: Schroder International Select. Fund

**State per acquistare un'opzione d'investimento che non è semplice e può essere di difficile comprensione.**

**Obiettivi dell'opzione di investimento:** Almeno il 75% dell'OICR sarà investito in azioni di società statunitensi ad alta capitalizzazione. L'OICR può investire anche in altri strumenti finanziari e detenere liquidità. La valuta di riferimento dell'OICR è il Dollaro USA.

**Investitori al dettaglio di riferimento dell'opzione di investimento:** il Fondo Esterno è rivolto ai clienti aventi una buona conoscenza e/o esperienza dei mercati finanziari e assicurativi e una media tolleranza al rischio finanziario, i quali intendono investire il proprio capitale nel medio periodo accettando i possibili rischi di perdita connessi all'investimento finanziario.

### Quali sono i rischi e qual è il potenziale rendimento?

#### Indicatore di rischio



**L'indicatore di rischio presuppone che l'opzione d'investimento sia mantenuta per 9 anni. Il rischio effettivo può variare in misura significativa in caso di disinvestimento in una fase iniziale e la somma rimborsata potrebbe essere minore. Può non essere possibile disinvestire anticipatamente. Potrebbe essere necessario sostenere notevoli costi supplementari per disinvestire anticipatamente.**

L'indicatore di rischio è un'indicazione orientativa del livello di rischio di questa opzione di investimento rispetto ad altre opzioni. Esso esprime la probabilità che il prodotto subisca perdite monetarie a causa di movimenti sul mercato o a causa della nostra incapacità di pagarvi quanto dovuto.

Abbiamo classificato questa opzione di investimento al livello 4 su 7 che corrisponde alla classe di rischio media. Ciò significa che le perdite potenziali dovute alla performance futura del prodotto sono classificate nel livello medio e che è molto improbabile che le cattive condizioni di mercato influenzino la capacità di Aviva S.p.A. di pagarvi quanto dovuto.

## Scenari di performance

Gli sviluppi futuri del mercato non possono essere previsti con precisione. Gli scenari qui riportati sono solo un'indicazione di alcuni dei possibili risultati basati sui rendimenti recenti. I rendimenti effettivi potrebbero essere inferiori.

Investimento [€ 10.000]	Possibile rimborso al netto dei costi (Rendimento medio annuo)		
Premio assicurativo [€ 0]	1 anno	5 anni	9 anni
<b>Scenari - Caso vita</b>			
Scenario di stress	€ 3.136,97 (-68,63%)	€ 3.197,37 (-20,39%)	€ 1.936,86 (-16,67%)
Scenario sfavorevole	€ 8.528,53 (-14,71%)	€ 8.433,93 (-3,35%)	€ 9.211,44 (-0,91%)
Scenario moderato	€ 10.546,37 (5,46%)	€ 13.519,60 (6,22%)	€ 17.327,09 (6,30%)
Scenario favorevole	€ 12.969,75 (29,70%)	€ 21.539,30 (16,59%)	€ 32.382,22 (13,95%)
<b>Scenario - Caso morte</b>			
In caso di decesso dell'Assicurato	€ 10.808,30	€ 13.841,00	€ 17.724,63

Questa tabella mostra gli importi dei possibili rimborsi nei prossimi 9 anni, in scenari diversi, ipotizzando un investimento di 10.000 Euro.

Gli scenari presentati mostrano la possibile performance dell'investimento. Possono essere confrontati con gli scenari relativi ad altre opzioni di investimento/prodotti. Per la determinazione del possibile rimborso in caso di decesso dell'Assicurato è stata applicata la percentuale di maggiorazione più bassa.

Gli scenari presentati sono una stima della performance futura sulla base di prove relative alle variazioni passate del valore di questo investimento e non sono un indicatore esatto. Gli importi dei rimborsi varieranno a seconda della performance del mercato e del periodo di tempo per cui viene mantenuta l'opzione d'investimento/prodotto.

Lo scenario di stress indica quale potrebbe essere l'importo rimborsato in circostanze di mercato estreme e non tiene conto della situazione in cui non siamo in grado di pagarvi.

Le cifre riportate comprendono tutti i costi del prodotto in quanto tale, ma possono non comprendere tutti i costi da voi pagati al consulente o al distributore. Le cifre non tengono conto della vostra situazione fiscale personale, che può incidere anch'essa sull'importo del rimborso.

## Costi specifici dell'opzione di investimento

La diminuzione del rendimento (Reduction in Yield - RY) esprime l'impatto dei costi totali sostenuti sul possibile rendimento dell'investimento. I costi totali tengono conto dei costi una tantum, correnti e accessori. Gli importi qui riportati corrispondono ai costi cumulativi del prodotto in 3 periodi di detenzione differenti e comprendono le potenziali penali per uscita anticipata. Questi importi si basano sull'ipotesi che siano investiti Euro 10.000 nella presente opzione d'investimento. Gli importi sono stimati e potrebbero cambiare in futuro.

### Andamento dei costi nel tempo

Investimento [€ 10.000]	In caso di disinvestimento dopo 1 anno			In caso di disinvestimento dopo 5 anni			In caso di disinvestimento dopo 9 anni		
Scenari									
Costi totali	€ 480,89			€ 2.682,81			€ 6.479,18		
Impatto sul rendimento (RIY) per anno	4,81%			3,92%			3,82%		

### Costi specifici dell'opzione di investimento

Altri costi correnti	3,73%
----------------------	-------

Periodo di detenzione raccomandato dell'opzione di investimento: 9 anni.



## Scenari di performance

Gli sviluppi futuri del mercato non possono essere previsti con precisione. Gli scenari qui riportati sono solo un'indicazione di alcuni dei possibili risultati basati sui rendimenti recenti. I rendimenti effettivi potrebbero essere inferiori.

Investimento [€ 10.000]	Possibile rimborso al netto dei costi (Rendimento medio annuo)		
Premio assicurativo [€ 0]	1 anno	5 anni	9 anni
<b>Scenari - Caso vita</b>			
<b>Scenario di stress</b>	€ 3.416,59 (-65,83%)	€ 3.509,75 (-18,89%)	€ 2.225,34 (-15,38%)
<b>Scenario sfavorevole</b>	€ 8.933,90 (-10,66%)	€ 10.219,05 (0,43%)	€ 12.817,92 (2,80%)
<b>Scenario moderato</b>	€ 10.888,64 (8,89%)	€ 15.851,72 (9,65%)	€ 23.066,63 (9,73%)
<b>Scenario favorevole</b>	€ 13.194,54 (31,95%)	€ 24.436,82 (19,57%)	€ 41.246,72 (17,05%)
<b>Scenario - Caso morte</b>			
<b>In caso di decesso dell'Assicurato</b>	€ 11.157,41	€ 16.219,75	€ 23.578,97

Questa tabella mostra gli importi dei possibili rimborsi nei prossimi 9 anni, in scenari diversi, ipotizzando un investimento di 10.000 Euro.

Gli scenari presentati mostrano la possibile performance dell'investimento. Possono essere confrontati con gli scenari relativi ad altre opzioni di investimento/prodotti. Per la determinazione del possibile rimborso in caso di decesso dell'Assicurato è stata applicata la percentuale di maggiorazione più bassa.

Gli scenari presentati sono una stima della performance futura sulla base di prove relative alle variazioni passate del valore di questo investimento e non sono un indicatore esatto. Gli importi dei rimborsi varieranno a seconda della performance del mercato e del periodo di tempo per cui viene mantenuta l'opzione d'investimento/prodotto.

Lo scenario di stress indica quale potrebbe essere l'importo rimborsato in circostanze di mercato estreme e non tiene conto della situazione in cui non siamo in grado di pagarvi.

Le cifre riportate comprendono tutti i costi del prodotto in quanto tale, ma possono non comprendere tutti i costi da voi pagati al consulente o al distributore. Le cifre non tengono conto della vostra situazione fiscale personale, che può incidere anch'essa sull'importo del rimborso.

## Costi specifici dell'opzione di investimento

La diminuzione del rendimento (Reduction in Yield - RY) esprime l'impatto dei costi totali sostenuti sul possibile rendimento dell'investimento. I costi totali tengono conto dei costi una tantum, correnti e accessori. Gli importi qui riportati corrispondono ai costi cumulativi del prodotto in 3 periodi di detenzione differenti e comprendono le potenziali penali per uscita anticipata. Questi importi si basano sull'ipotesi che siano investiti Euro 10.000 nella presente opzione d'investimento. Gli importi sono stimati e potrebbero cambiare in futuro.

### Andamento dei costi nel tempo

Investimento [€ 10.000]	Costi specifici dell'opzione di investimento		
Scenari	In caso di disinvestimento dopo 1 anno	In caso di disinvestimento dopo 5 anni	In caso di disinvestimento dopo 9 anni
<b>Costi totali</b>	€ 506,10	€ 3.230,04	€ 8.887,87
<b>Impatto sul rendimento (RIY) per anno</b>	5,06%	4,14%	4,05%

### Costi specifici dell'opzione di investimento

<b>Altri costi correnti</b>	3,96%
-----------------------------	-------

**Periodo di detenzione raccomandato dell'opzione di investimento: 9 anni.**



## Scenari di performance

Gli sviluppi futuri del mercato non possono essere previsti con precisione. Gli scenari qui riportati sono solo un'indicazione di alcuni dei possibili risultati basati sui rendimenti recenti. I rendimenti effettivi potrebbero essere inferiori.

Investimento [€ 10.000]	Possibile rimborso al netto dei costi (Rendimento medio annuo)		
Premio assicurativo [€ 0]	1 anno	5 anni	9 anni
<b>Scenari - Caso vita</b>			
<b>Scenario di stress</b>	€ 4.513,91 (-54,86%)	€ 3.846,30 (-17,39%)	€ 2.502,23 (-14,27%)
<b>Scenario sfavorevole</b>	€ 8.869,26 (-11,31%)	€ 9.188,07 (-1,68%)	€ 10.318,72 (0,35%)
<b>Scenario moderato</b>	€ 10.527,82 (5,28%)	€ 13.469,86 (6,14%)	€ 17.230,18 (6,23%)
<b>Scenario favorevole</b>	€ 12.480,83 (24,81%)	€ 19.714,21 (14,54%)	€ 28.716,54 (12,44%)
<b>Scenario - Caso morte</b>			
<b>In caso di decesso dell'Assicurato</b>	€ 10.789,37	€ 13.790,25	€ 17.625,78

Questa tabella mostra gli importi dei possibili rimborsi nei prossimi 9 anni, in scenari diversi, ipotizzando un investimento di 10.000 Euro.

Gli scenari presentati mostrano la possibile performance dell'investimento. Possono essere confrontati con gli scenari relativi ad altre opzioni di investimento/prodotti. Per la determinazione del possibile rimborso in caso di decesso dell'Assicurato è stata applicata la percentuale di maggiorazione più bassa.

Gli scenari presentati sono una stima della performance futura sulla base di prove relative alle variazioni passate del valore di questo investimento e non sono un indicatore esatto. Gli importi dei rimborsi varieranno a seconda della performance del mercato e del periodo di tempo per cui viene mantenuta l'opzione d'investimento/prodotto.

Lo scenario di stress indica quale potrebbe essere l'importo rimborsato in circostanze di mercato estreme e non tiene conto della situazione in cui non siamo in grado di pagarvi.

Le cifre riportate comprendono tutti i costi del prodotto in quanto tale, ma possono non comprendere tutti i costi da voi pagati al consulente o al distributore. Le cifre non tengono conto della vostra situazione fiscale personale, che può incidere anch'essa sull'importo del rimborso.

## Costi specifici dell'opzione di investimento

La diminuzione del rendimento (Reduction in Yield - RY) esprime l'impatto dei costi totali sostenuti sul possibile rendimento dell'investimento. I costi totali tengono conto dei costi una tantum, correnti e accessori. Gli importi qui riportati corrispondono ai costi cumulativi del prodotto in 3 periodi di detenzione differenti e comprendono le potenziali penali per uscita anticipata. Questi importi si basano sull'ipotesi che siano investiti Euro 10.000 nella presente opzione d'investimento. Gli importi sono stimati e potrebbero cambiare in futuro.

### Andamento dei costi nel tempo

Investimento [€ 10.000]	Costi specifici dell'opzione di investimento		
Scenari	In caso di disinvestimento dopo 1 anno	In caso di disinvestimento dopo 5 anni	In caso di disinvestimento dopo 9 anni
<b>Costi totali</b>	€ 539,09	€ 3.108,85	€ 7.605,44
<b>Impatto sul rendimento (RIY) per anno</b>	5,39%	4,50%	4,40%

Costi specifici dell'opzione di investimento	
<b>Altri costi correnti</b>	4,31%

**Periodo di detenzione raccomandato dell'opzione di investimento: 9 anni.**

## Documento contenente le informazioni chiave - ALLEGATO

### Prodotto: CORE MULTIRAMO (TARIFFE UX14-15-16-17)

Di seguito vengono riportate le caratteristiche dell'opzione di investimento sottostante il prodotto in relazione a: obiettivi dell'investimento, Investitori di riferimento, indicatore di rischio, scenari di performance, costi totali, impatto annuale sul rendimento (RIY) nonché il periodo di detenzione raccomandato. L'opzione di investimento rappresenta la scelta di investire il 100% del capitale nella singola opzione.

#### Opzione di investimento: T.Rowe European Equity

ISIN: LU0983346296

Combinazione Aviva di appartenenza: AZIONARI

Codice interno: 879

Data di realizzazione del documento: 28/01/2020

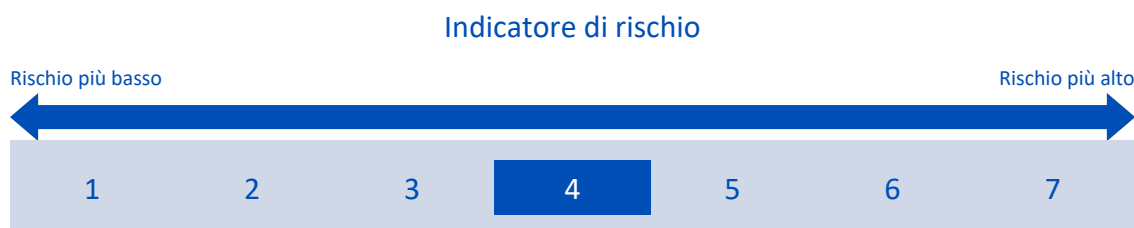
Emittente: T ROWE PRICE FUNDS

**State per acquistare un'opzione d'investimento che non è semplice e può essere di difficile comprensione.**

**Obiettivi dell'opzione di investimento:** L'OICR investe principalmente in un portafoglio diversificato di titoli azionari di società europee. È possibile che il portafoglio rimanga in liquidità per un importo residuale. La valuta di riferimento del portafoglio è l'euro.

**Investitori al dettaglio di riferimento dell'opzione di investimento:** il Fondo Esterno è rivolto ai clienti aventi una buona conoscenza e/o esperienza dei mercati finanziari e assicurativi e una media tolleranza al rischio finanziario, i quali intendono investire il proprio capitale nel medio periodo accettando i possibili rischi di perdita connessi all'investimento finanziario.

### Quali sono i rischi e qual è il potenziale rendimento?



**L'indicatore di rischio presuppone che l'opzione d'investimento sia mantenuta per 9 anni. Il rischio effettivo può variare in misura significativa in caso di disinvestimento in una fase iniziale e la somma rimborsata potrebbe essere minore. Può non essere possibile disinvestire anticipatamente. Potrebbe essere necessario sostenere notevoli costi supplementari per disinvestire anticipatamente.**

L'indicatore di rischio è un'indicazione orientativa del livello di rischio di questa opzione di investimento rispetto ad altre opzioni. Esso esprime la probabilità che il prodotto subisca perdite monetarie a causa di movimenti sul mercato o a causa della nostra incapacità di pagarvi quanto dovuto.

Abbiamo classificato questa opzione di investimento al livello 4 su 7 che corrisponde alla classe di rischio media. Ciò significa che le perdite potenziali dovute alla performance futura del prodotto sono classificate nel livello medio e che è molto improbabile che le cattive condizioni di mercato influenzino la capacità di Aviva S.p.A. di pagarvi quanto dovuto.



## Scenari di performance

Gli sviluppi futuri del mercato non possono essere previsti con precisione. Gli scenari qui riportati sono solo un'indicazione di alcuni dei possibili risultati basati sui rendimenti recenti. I rendimenti effettivi potrebbero essere inferiori.

Investimento [€ 10.000]	Possibile rimborso al netto dei costi (Rendimento medio annuo)		
Premio assicurativo [€ 0]	1 anno	5 anni	9 anni
<b>Scenari - Caso vita</b>			
Scenario di stress	€ 3.826,77 (-61,73%)	€ 3.223,99 (-20,26%)	€ 1.937,16 (-16,67%)
Scenario sfavorevole	€ 8.476,94 (-15,23%)	€ 7.548,66 (-5,47%)	€ 7.324,37 (-3,40%)
Scenario moderato	€ 10.178,69 (1,79%)	€ 11.343,70 (2,55%)	€ 12.641,41 (2,64%)
Scenario favorevole	€ 12.173,40 (21,73%)	€ 16.969,16 (11,16%)	€ 21.709,08 (8,99%)
<b>Scenario - Caso morte</b>			
In caso di decesso dell'Assicurato	€ 10.433,26	€ 11.621,58	€ 12.945,24

Questa tabella mostra gli importi dei possibili rimborsi nei prossimi 9 anni, in scenari diversi, ipotizzando un investimento di 10.000 Euro.

Gli scenari presentati mostrano la possibile performance dell'investimento. Possono essere confrontati con gli scenari relativi ad altre opzioni di investimento/prodotti. Per la determinazione del possibile rimborso in caso di decesso dell'Assicurato è stata applicata la percentuale di maggiorazione più bassa.

Gli scenari presentati sono una stima della performance futura sulla base di prove relative alle variazioni passate del valore di questo investimento e non sono un indicatore esatto. Gli importi dei rimborsi varieranno a seconda della performance del mercato e del periodo di tempo per cui viene mantenuta l'opzione d'investimento/prodotto.

Lo scenario di stress indica quale potrebbe essere l'importo rimborsato in circostanze di mercato estreme e non tiene conto della situazione in cui non siamo in grado di pagarvi.

Le cifre riportate comprendono tutti i costi del prodotto in quanto tale, ma possono non comprendere tutti i costi da voi pagati al consulente o al distributore. Le cifre non tengono conto della vostra situazione fiscale personale, che può incidere anch'essa sull'importo del rimborso.

## Costi specifici dell'opzione di investimento

La diminuzione del rendimento (Reduction in Yield - RY) esprime l'impatto dei costi totali sostenuti sul possibile rendimento dell'investimento. I costi totali tengono conto dei costi una tantum, correnti e accessori. Gli importi qui riportati corrispondono ai costi cumulativi del prodotto in 3 periodi di detenzione differenti e comprendono le potenziali penali per uscita anticipata. Questi importi si basano sull'ipotesi che siano investiti Euro 10.000 nella presente opzione d'investimento. Gli importi sono stimati e potrebbero cambiare in futuro.

### Andamento dei costi nel tempo

Investimento [€ 10.000]	Costi specifici dell'opzione di investimento		
Scenari	In caso di disinvestimento dopo 1 anno	In caso di disinvestimento dopo 5 anni	In caso di disinvestimento dopo 9 anni
Costi totali	€ 462,12	€ 2.235,48	€ 4.687,55
Impatto sul rendimento (RIY) per anno	4,62%	3,76%	3,66%

### Costi specifici dell'opzione di investimento

Altri costi correnti	3,56%
----------------------	-------

Periodo di detenzione raccomandato dell'opzione di investimento: 9 anni.



## Scenari di performance

Gli sviluppi futuri del mercato non possono essere previsti con precisione. Gli scenari qui riportati sono solo un'indicazione di alcuni dei possibili risultati basati sui rendimenti recenti. I rendimenti effettivi potrebbero essere inferiori.

Investimento [€ 10.000]	Possibile rimborso al netto dei costi (Rendimento medio annuo)		
Premio assicurativo [€ 0]	1 anno	2 anni	4 anni
<b>Scenari - Caso vita</b>			
<b>Scenario di stress</b>	€ 7.933,08 (-20,67%)	€ 8.555,58 (-7,50%)	€ 7.919,58 (-5,66%)
<b>Scenario sfavorevole</b>	€ 9.726,29 (-2,74%)	€ 9.807,24 (-0,97%)	€ 10.076,65 (0,19%)
<b>Scenario moderato</b>	€ 10.161,75 (1,62%)	€ 10.431,76 (2,14%)	€ 10.993,40 (2,40%)
<b>Scenario favorevole</b>	€ 10.603,63 (6,04%)	€ 11.082,30 (5,27%)	€ 11.978,49 (4,62%)
<b>Scenario - Caso morte</b>			
<b>In caso di decesso dell'Assicurato</b>	€ 10.415,98	€ 10.691,40	€ 11.264,27

Questa tabella mostra gli importi dei possibili rimborsi nei prossimi 4 anni, in scenari diversi, ipotizzando un investimento di 10.000 Euro.

Gli scenari presentati mostrano la possibile performance dell'investimento. Possono essere confrontati con gli scenari relativi ad altre opzioni di investimento/prodotti. Per la determinazione del possibile rimborso in caso di decesso dell'Assicurato è stata applicata la percentuale di maggiorazione più bassa.

Gli scenari presentati sono una stima della performance futura sulla base di prove relative alle variazioni passate del valore di questo investimento e non sono un indicatore esatto. Gli importi dei rimborsi varieranno a seconda della performance del mercato e del periodo di tempo per cui viene mantenuta l'opzione d'investimento/prodotto.

Lo scenario di stress indica quale potrebbe essere l'importo rimborsato in circostanze di mercato estreme e non tiene conto della situazione in cui non siamo in grado di pagarvi.

Le cifre riportate comprendono tutti i costi del prodotto in quanto tale, ma possono non comprendere tutti i costi da voi pagati al consulente o al distributore. Le cifre non tengono conto della vostra situazione fiscale personale, che può incidere anch'essa sull'importo del rimborso.

## Costi specifici dell'opzione di investimento

La diminuzione del rendimento (Reduction in Yield - RY) esprime l'impatto dei costi totali sostenuti sul possibile rendimento dell'investimento. I costi totali tengono conto dei costi una tantum, correnti e accessori. Gli importi qui riportati corrispondono ai costi cumulativi del prodotto in 3 periodi di detenzione differenti e comprendono le potenziali penali per uscita anticipata. Questi importi si basano sull'ipotesi che siano investiti Euro 10.000 nella presente opzione d'investimento. Gli importi sono stimati e potrebbero cambiare in futuro.

### Andamento dei costi nel tempo

Investimento [€ 10.000]	In caso di disinvestimento dopo 1 anno			In caso di disinvestimento dopo 2 anni			In caso di disinvestimento dopo 4 anni		
Scenari									
<b>Costi totali</b>	€ 376,96			€ 670,60			€ 1.328,34		
<b>Impatto sul rendimento (RIY) per anno</b>	3,77%			3,23%			2,96%		

### Costi specifici dell'opzione di investimento

<b>Altri costi correnti</b>	2,71%
-----------------------------	-------

Periodo di detenzione raccomandato dell'opzione di investimento: 4 anni.

## Documento contenente le informazioni chiave - ALLEGATO

### Prodotto: CORE MULTIRAMO (TARIFFE UX14-15-16-17)

Di seguito vengono riportate le caratteristiche dell'opzione di investimento sottostante il prodotto in relazione a: obiettivi dell'investimento, Investitori di riferimento, indicatore di rischio, scenari di performance, costi totali, impatto annuale sul rendimento (RIY) nonché il periodo di detenzione raccomandato. L'opzione di investimento rappresenta la scelta di investire il 100% del capitale nella singola opzione.

#### Opzione di investimento: TCW MetWest Total Return Bond

ISIN: LU0905645874

Combinazione Aviva di appartenenza: OBBLIGAZIONARI

Codice interno: 842

Data di realizzazione del documento: 28/01/2020

Emittente: TCW Funds

**State per acquistare un'opzione d'investimento che non è semplice e può essere di difficile comprensione.**

**Obiettivi dell'opzione di investimento:** L'OICR investe almeno l'80% del suo patrimonio netto in titoli a reddito fisso e/o strumenti finanziari derivati che offrono un'esposizione a tali titoli. Fino al 20% del portafoglio può essere investito in titoli con Rating inferiore ad Investment grade. Gli investimenti includeranno vari tipi di obbligazioni e altri titoli quali tipicamente obbligazioni societarie, note, obbligazioni collateralizzate, obbligazioni collateralizzate da crediti, titoli collateralizzati da prestiti ipotecari o da attività, prestiti bancari, strumenti del mercato monetario, Swap, Future, titoli municipali, opzioni, Credit Default Swap, collocamenti privati e titoli oggetto di restrizioni. Questi titoli potrebbero fruttare tassi di interesse fissi o variabili. L'OICR può investire anche in strumenti, compresi obbligazioni e strumenti del mercato monetario, diversi da quelli menzionati sopra; obbligazioni convertibili; titoli azionari e strumenti legati al mercato azionario. È possibile un investimento residuale in altri OICR e in depositi. La divisa di riferimento del portafoglio è il dollaro statunitense.

**Investitori al dettaglio di riferimento dell'opzione di investimento:** il Fondo Esterno è rivolto ai clienti aventi una buona conoscenza e/o esperienza dei mercati finanziari e assicurativi e una media tolleranza al rischio finanziario, i quali intendono investire il proprio capitale nel medio periodo accettando i possibili rischi di perdita connessi all'investimento finanziario.

### Quali sono i rischi e qual è il potenziale rendimento?

#### Indicatore di rischio



**L'indicatore di rischio presuppone che l'opzione d'investimento sia mantenuta per 5 anni. Il rischio effettivo può variare in misura significativa in caso di disinvestimento in una fase iniziale e la somma rimborsata potrebbe essere minore. Può non essere possibile disinvestire anticipatamente. Potrebbe essere necessario sostenere notevoli costi supplementari per disinvestire anticipatamente.**

L'indicatore di rischio è un'indicazione orientativa del livello di rischio di questa opzione di investimento rispetto ad altre opzioni. Esso esprime la probabilità che il prodotto subisca perdite monetarie a causa di movimenti sul mercato o a causa della nostra incapacità di pagarvi quanto dovuto.

Abbiamo classificato questa opzione di investimento al livello 3 su 7 che corrisponde alla classe di rischio medio-bassa. Ciò significa che le perdite potenziali dovute alla performance futura del prodotto sono classificate nel livello medio-basso e che è molto improbabile che le cattive condizioni di mercato influenzino la capacità di Aviva S.p.A. di pagarvi quanto dovuto.

**Attenzione al rischio cambio.** L'OICR effettua pagamenti in una valuta straniera, quindi il rendimento finale che otterrete dipenderà dal tasso di cambio tra tale valuta e l'euro.

## Scenari di performance

Gli sviluppi futuri del mercato non possono essere previsti con precisione. Gli scenari qui riportati sono solo un'indicazione di alcuni dei possibili risultati basati sui rendimenti recenti. I rendimenti effettivi potrebbero essere inferiori.

Investimento [€ 10.000]	Possibile rimborso al netto dei costi (Rendimento medio annuo)		
Premio assicurativo [€ 0]	1 anno	3 anni	5 anni
<b>Scenari - Caso vita</b>			
<b>Scenario di stress</b>	€ 6.732,32 (-32,68%)	€ 6.512,23 (-13,32%)	€ 5.590,51 (-10,98%)
<b>Scenario sfavorevole</b>	€ 9.093,38 (-9,07%)	€ 8.788,34 (-4,21%)	€ 8.702,20 (-2,74%)
<b>Scenario moderato</b>	€ 10.115,83 (1,16%)	€ 10.567,92 (1,86%)	€ 11.040,11 (2,00%)
<b>Scenario favorevole</b>	€ 11.244,95 (12,45%)	€ 12.697,16 (8,29%)	€ 13.993,01 (6,95%)
<b>Scenario - Caso morte</b>			
<b>In caso di decesso dell'Assicurato</b>	€ 10.369,14	€ 10.830,28	€ 11.311,91

Questa tabella mostra gli importi dei possibili rimborsi nei prossimi 5 anni, in scenari diversi, ipotizzando un investimento di 10.000 Euro.

Gli scenari presentati mostrano la possibile performance dell'investimento. Possono essere confrontati con gli scenari relativi ad altre opzioni di investimento/prodotti. Per la determinazione del possibile rimborso in caso di decesso dell'Assicurato è stata applicata la percentuale di maggiorazione più bassa.

Gli scenari presentati sono una stima della performance futura sulla base di prove relative alle variazioni passate del valore di questo investimento e non sono un indicatore esatto. Gli importi dei rimborsi varieranno a seconda della performance del mercato e del periodo di tempo per cui viene mantenuta l'opzione d'investimento/prodotto.

Lo scenario di stress indica quale potrebbe essere l'importo rimborsato in circostanze di mercato estreme e non tiene conto della situazione in cui non siamo in grado di pagarvi.

Le cifre riportate comprendono tutti i costi del prodotto in quanto tale, ma possono non comprendere tutti i costi da voi pagati al consulente o al distributore. Le cifre non tengono conto della vostra situazione fiscale personale, che può incidere anch'essa sull'importo del rimborso.

## Costi specifici dell'opzione di investimento

La diminuzione del rendimento (Reduction in Yield - RY) esprime l'impatto dei costi totali sostenuti sul possibile rendimento dell'investimento. I costi totali tengono conto dei costi una tantum, correnti e accessori. Gli importi qui riportati corrispondono ai costi cumulativi del prodotto in 3 periodi di detenzione differenti e comprendono le potenziali penali per uscita anticipata. Questi importi si basano sull'ipotesi che siano investiti Euro 10.000 nella presente opzione d'investimento. Gli importi sono stimati e potrebbero cambiare in futuro.

### Andamento dei costi nel tempo

Investimento [€ 10.000]	Costi specifici dell'opzione di investimento		
Scenari	In caso di disinvestimento dopo 1 anno	In caso di disinvestimento dopo 3 anni	In caso di disinvestimento dopo 5 anni
<b>Costi totali</b>	€ 365,83	€ 943,06	€ 1.601,25
<b>Impatto sul rendimento (RIY) per anno</b>	3,66%	2,94%	2,80%

Costi specifici dell'opzione di investimento	
<b>Altri costi correnti</b>	2,60%

**Periodo di detenzione raccomandato dell'opzione di investimento: 5 anni.**



## Scenari di performance

Gli sviluppi futuri del mercato non possono essere previsti con precisione. Gli scenari qui riportati sono solo un'indicazione di alcuni dei possibili risultati basati sui rendimenti recenti. I rendimenti effettivi potrebbero essere inferiori.

Investimento [€ 10.000]	Possibile rimborso al netto dei costi (Rendimento medio annuo)		
Premio assicurativo [€ 0]	1 anno	5 anni	9 anni
<b>Scenari - Caso vita</b>			
<b>Scenario di stress</b>	€ 3.989,67 (-60,10%)	€ 4.148,05 (-16,14%)	€ 2.831,69 (-13,08%)
<b>Scenario sfavorevole</b>	€ 8.405,88 (-15,94%)	€ 7.247,73 (-6,24%)	€ 6.809,24 (-4,18%)
<b>Scenario moderato</b>	€ 10.098,75 (0,99%)	€ 10.900,06 (1,74%)	€ 11.764,65 (1,82%)
<b>Scenario favorevole</b>	€ 12.079,36 (20,79%)	€ 16.311,28 (10,28%)	€ 20.214,56 (8,13%)
<b>Scenario - Caso morte</b>			
<b>In caso di decesso dell'Assicurato</b>	€ 10.351,73	€ 11.169,06	€ 12.050,94

Questa tabella mostra gli importi dei possibili rimborsi nei prossimi 9 anni, in scenari diversi, ipotizzando un investimento di 10.000 Euro.

Gli scenari presentati mostrano la possibile performance dell'investimento. Possono essere confrontati con gli scenari relativi ad altre opzioni di investimento/prodotti. Per la determinazione del possibile rimborso in caso di decesso dell'Assicurato è stata applicata la percentuale di maggiorazione più bassa.

Gli scenari presentati sono una stima della performance futura sulla base di prove relative alle variazioni passate del valore di questo investimento e non sono un indicatore esatto. Gli importi dei rimborsi varieranno a seconda della performance del mercato e del periodo di tempo per cui viene mantenuta l'opzione d'investimento/prodotto.

Lo scenario di stress indica quale potrebbe essere l'importo rimborsato in circostanze di mercato estreme e non tiene conto della situazione in cui non siamo in grado di pagarvi.

Le cifre riportate comprendono tutti i costi del prodotto in quanto tale, ma possono non comprendere tutti i costi da voi pagati al consulente o al distributore. Le cifre non tengono conto della vostra situazione fiscale personale, che può incidere anch'essa sull'importo del rimborso.

## Costi specifici dell'opzione di investimento

La diminuzione del rendimento (Reduction in Yield - RY) esprime l'impatto dei costi totali sostenuti sul possibile rendimento dell'investimento. I costi totali tengono conto dei costi una tantum, correnti e accessori. Gli importi qui riportati corrispondono ai costi cumulativi del prodotto in 3 periodi di detenzione differenti e comprendono le potenziali penali per uscita anticipata. Questi importi si basano sull'ipotesi che siano investiti Euro 10.000 nella presente opzione d'investimento. Gli importi sono stimati e potrebbero cambiare in futuro.

### Andamento dei costi nel tempo

Investimento [€ 10.000]	In caso di disinvestimento dopo 1 anno			In caso di disinvestimento dopo 5 anni			In caso di disinvestimento dopo 9 anni		
Scenari									
<b>Costi totali</b>	€ 525,39			€ 2.567,49			€ 5.307,33		
<b>Impatto sul rendimento (RIY) per anno</b>	5,25%			4,40%			4,30%		

### Costi specifici dell'opzione di investimento

<b>Altri costi correnti</b>	4,20%
-----------------------------	-------

**Periodo di detenzione raccomandato dell'opzione di investimento: 9 anni.**





## Scenari di performance

Gli sviluppi futuri del mercato non possono essere previsti con precisione. Gli scenari qui riportati sono solo un'indicazione di alcuni dei possibili risultati basati sui rendimenti recenti. I rendimenti effettivi potrebbero essere inferiori.

Investimento [€ 10.000]	Possibile rimborso al netto dei costi (Rendimento medio annuo)		
Premio assicurativo [€ 0]	1 anno	5 anni	9 anni
<b>Scenari - Caso vita</b>			
Scenario di stress	€ 4.096,90 (-59,03%)	€ 3.762,04 (-17,76%)	€ 2.430,14 (-14,55%)
Scenario sfavorevole	€ 8.777,77 (-12,22%)	€ 9.022,21 (-2,04%)	€ 10.108,74 (0,12%)
Scenario moderato	€ 10.551,79 (5,52%)	€ 13.588,63 (6,32%)	€ 17.495,36 (6,41%)
Scenario favorevole	€ 12.641,31 (26,41%)	€ 20.387,50 (15,31%)	€ 30.155,36 (13,05%)
<b>Scenario - Caso morte</b>			
In caso di decesso dell'Assicurato	€ 10.813,83	€ 13.911,40	€ 17.896,27

Questa tabella mostra gli importi dei possibili rimborsi nei prossimi 9 anni, in scenari diversi, ipotizzando un investimento di 10.000 Euro.

Gli scenari presentati mostrano la possibile performance dell'investimento. Possono essere confrontati con gli scenari relativi ad altre opzioni di investimento/prodotti. Per la determinazione del possibile rimborso in caso di decesso dell'Assicurato è stata applicata la percentuale di maggiorazione più bassa.

Gli scenari presentati sono una stima della performance futura sulla base di prove relative alle variazioni passate del valore di questo investimento e non sono un indicatore esatto. Gli importi dei rimborsi varieranno a seconda della performance del mercato e del periodo di tempo per cui viene mantenuta l'opzione d'investimento/prodotto.

Lo scenario di stress indica quale potrebbe essere l'importo rimborsato in circostanze di mercato estreme e non tiene conto della situazione in cui non siamo in grado di pagarvi.

Le cifre riportate comprendono tutti i costi del prodotto in quanto tale, ma possono non comprendere tutti i costi da voi pagati al consulente o al distributore. Le cifre non tengono conto della vostra situazione fiscale personale, che può incidere anch'essa sull'importo del rimborso.

## Costi specifici dell'opzione di investimento

La diminuzione del rendimento (Reduction in Yield - RY) esprime l'impatto dei costi totali sostenuti sul possibile rendimento dell'investimento. I costi totali tengono conto dei costi una tantum, correnti e accessori. Gli importi qui riportati corrispondono ai costi cumulativi del prodotto in 3 periodi di detenzione differenti e comprendono le potenziali penali per uscita anticipata. Questi importi si basano sull'ipotesi che siano investiti Euro 10.000 nella presente opzione d'investimento. Gli importi sono stimati e potrebbero cambiare in futuro.

### Andamento dei costi nel tempo

Investimento [€ 10.000]	Costi specifici dell'opzione di investimento		
Scenari	In caso di disinvestimento dopo 1 anno	In caso di disinvestimento dopo 5 anni	In caso di disinvestimento dopo 9 anni
Costi totali	€ 492,29	€ 2.778,02	€ 6.759,00
Impatto sul rendimento (RIY) per anno	4,92%	4,03%	3,93%

### Costi specifici dell'opzione di investimento

Altri costi correnti	3,84%
----------------------	-------

Periodo di detenzione raccomandato dell'opzione di investimento: 9 anni.

## Documento contenente le informazioni chiave - ALLEGATO

### Prodotto: CORE MULTIRAMO (TARIFFE UX14-15-16-17)

Di seguito vengono riportate le caratteristiche dell'opzione di investimento sottostante il prodotto in relazione a: obiettivi dell'investimento, Investitori di riferimento, indicatore di rischio, scenari di performance, costi totali, impatto annuale sul rendimento (RIY) nonché il periodo di detenzione raccomandato. L'opzione di investimento rappresenta la scelta di investire il 100% del capitale nella singola opzione.

#### Opzione di investimento: Vontobel Swiss Money

ISIN: LU0120694996

Combinazione Aviva di appartenenza: OBBLIGAZIONARI

Codice interno: 830

Data di realizzazione del documento: 28/01/2020

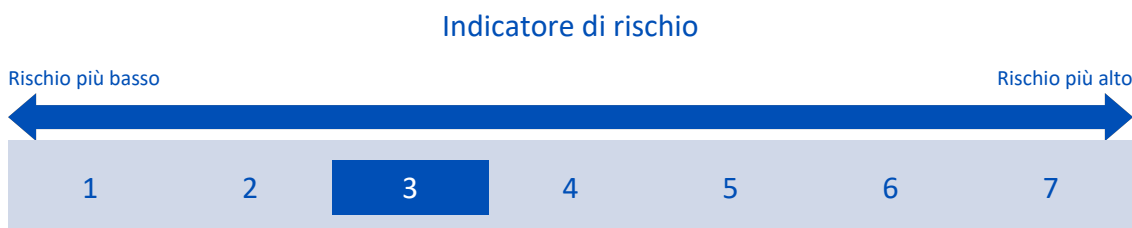
Emittente: Vontobel Fund

**State per acquistare un'opzione d'investimento che non è semplice e può essere di difficile comprensione.**

**Obiettivi dell'opzione di investimento:** L'OICR investe principalmente in titoli obbligazionari denominati in Franchi svizzeri di emittenti di diritto pubblico e/o privato con una durata residua di al massimo tre anni. La durata residua media dell'OICR non supera i 12 mesi. L'OICR può investire fino al 10% in obbligazioni in valuta diversa dal Franco svizzero senza copertura valutaria. L'OICR può detenere liquidità. La valuta di base del portafoglio è il Franco svizzero.

**Investitori al dettaglio di riferimento dell'opzione di investimento:** il Fondo Esterno è rivolto ai clienti aventi una buona conoscenza e/o esperienza dei mercati finanziari e assicurativi e una media tolleranza al rischio finanziario, i quali intendono investire il proprio capitale nel medio periodo accettando i possibili rischi di perdita connessi all'investimento finanziario.

### Quali sono i rischi e qual è il potenziale rendimento?



L'indicatore di rischio presuppone che l'opzione d'investimento sia mantenuta per 5 anni. Il rischio effettivo può variare in misura significativa in caso di disinvestimento in una fase iniziale e la somma rimborsata potrebbe essere minore. Può non essere possibile disinvestire anticipatamente. Potrebbe essere necessario sostenere notevoli costi supplementari per disinvestire anticipatamente.

L'indicatore di rischio è un'indicazione orientativa del livello di rischio di questa opzione di investimento rispetto ad altre opzioni. Esso esprime la probabilità che il prodotto subisca perdite monetarie a causa di movimenti sul mercato o a causa della nostra incapacità di pagarvi quanto dovuto.

Abbiamo classificato questa opzione di investimento al livello 3 su 7 che corrisponde alla classe di rischio medio-bassa. Ciò significa che le perdite potenziali dovute alla performance futura del prodotto sono classificate nel livello medio-basso e che è molto improbabile che le cattive condizioni di mercato influenzino la capacità di Aviva S.p.A. di pagarvi quanto dovuto.

**Attenzione al rischio cambio.** L'OICR effettua pagamenti in una valuta straniera, quindi il rendimento finale che otterrete dipenderà dal tasso di cambio tra tale valuta e l'euro.

## Scenari di performance

Gli sviluppi futuri del mercato non possono essere previsti con precisione. Gli scenari qui riportati sono solo un'indicazione di alcuni dei possibili risultati basati sui rendimenti recenti. I rendimenti effettivi potrebbero essere inferiori.

Investimento [€ 10.000]	Possibile rimborso al netto dei costi (Rendimento medio annuo)		
Premio assicurativo [€ 0]	1 anno	3 anni	5 anni
<b>Scenari - Caso vita</b>			
<b>Scenario di stress</b>	€ 7.687,42 (-23,13%)	€ 7.396,40 (-9,56%)	€ 6.565,09 (-8,07%)
<b>Scenario sfavorevole</b>	€ 8.916,05 (-10,84%)	€ 8.085,07 (-6,84%)	€ 7.531,03 (-5,51%)
<b>Scenario moderato</b>	€ 9.689,16 (-3,11%)	€ 9.552,62 (-1,51%)	€ 9.418,00 (-1,19%)
<b>Scenario favorevole</b>	€ 11.021,41 (10,21%)	€ 11.812,60 (5,71%)	€ 12.325,12 (4,27%)
<b>Scenario - Caso morte</b>			
<b>In caso di decesso dell'Assicurato</b>	€ 9.933,94	€ 9.794,67	€ 9.657,36

Questa tabella mostra gli importi dei possibili rimborsi nei prossimi 5 anni, in scenari diversi, ipotizzando un investimento di 10.000 Euro.

Gli scenari presentati mostrano la possibile performance dell'investimento. Possono essere confrontati con gli scenari relativi ad altre opzioni di investimento/prodotti. Per la determinazione del possibile rimborso in caso di decesso dell'Assicurato è stata applicata la percentuale di maggiorazione più bassa.

Gli scenari presentati sono una stima della performance futura sulla base di prove relative alle variazioni passate del valore di questo investimento e non sono un indicatore esatto. Gli importi dei rimborsi varieranno a seconda della performance del mercato e del periodo di tempo per cui viene mantenuta l'opzione d'investimento/prodotto.

Lo scenario di stress indica quale potrebbe essere l'importo rimborsato in circostanze di mercato estreme e non tiene conto della situazione in cui non siamo in grado di pagarvi.

Le cifre riportate comprendono tutti i costi del prodotto in quanto tale, ma possono non comprendere tutti i costi da voi pagati al consulente o al distributore. Le cifre non tengono conto della vostra situazione fiscale personale, che può incidere anch'essa sull'importo del rimborso.

## Costi specifici dell'opzione di investimento

La diminuzione del rendimento (Reduction in Yield - RYI) esprime l'impatto dei costi totali sostenuti sul possibile rendimento dell'investimento. I costi totali tengono conto dei costi una tantum, correnti e accessori. Gli importi qui riportati corrispondono ai costi cumulativi del prodotto in 3 periodi di detenzione differenti e comprendono le potenziali penali per uscita anticipata. Questi importi si basano sull'ipotesi che siano investiti Euro 10.000 nella presente opzione d'investimento. Gli importi sono stimati e potrebbero cambiare in futuro.

### Andamento dei costi nel tempo

Investimento [€ 10.000]	Costi specifici dell'opzione di investimento		
Scenari	In caso di disinvestimento dopo 1 anno	In caso di disinvestimento dopo 3 anni	In caso di disinvestimento dopo 5 anni
<b>Costi totali</b>	€ 326,28	€ 775,17	€ 1.231,89
<b>Impatto sul rendimento (RIY) per anno</b>	3,26%	2,59%	2,46%

### Costi specifici dell'opzione di investimento

<b>Altri costi correnti</b>	2,25%
-----------------------------	-------

Periodo di detenzione raccomandato dell'opzione di investimento: 5 anni.

## Documento contenente le informazioni chiave - ALLEGATO

### Prodotto: CORE MULTIRAMO (TARIFFE UX14-15-16-17)

Di seguito vengono riportate le caratteristiche dell'opzione di investimento sottostante il prodotto in relazione a: obiettivi dell'investimento, Investitori di riferimento, indicatore di rischio, scenari di performance, costi totali, impatto annuale sul rendimento (RIY) nonché il periodo di detenzione raccomandato. L'opzione di investimento rappresenta la scelta di investire il 100% del capitale nella singola opzione.

#### Opzione di investimento: Vontobel US Equity

ISIN: LU0035765741

Combinazione Aviva di appartenenza: AZIONARI

Codice interno: 882

Data di realizzazione del documento: 28/01/2020

Emittente: Vontobel Fund

**State per acquistare un'opzione d'investimento che non è semplice e può essere di difficile comprensione.**

**Obiettivi dell'opzione di investimento:** L'OICR investe prevalentemente in azioni e titoli simili alle azioni. un terzo del portafoglio può essere investito in titoli non statunitensi. Inoltre l'OICR può detenere mezzi liquidi. La valuta di riferimento del portafoglio è il dollaro statunitense.

**Investitori al dettaglio di riferimento dell'opzione di investimento:** il Fondo Esterno è rivolto ai clienti aventi una buona conoscenza e/o esperienza dei mercati finanziari e assicurativi e una media tolleranza al rischio finanziario, i quali intendono investire il proprio capitale nel medio periodo accettando i possibili rischi di perdita connessi all'investimento finanziario.

### Quali sono i rischi e qual è il potenziale rendimento?



**L'indicatore di rischio presuppone che l'opzione d'investimento sia mantenuta per 9 anni. Il rischio effettivo può variare in misura significativa in caso di disinvestimento in una fase iniziale e la somma rimborsata potrebbe essere minore. Può non essere possibile disinvestire anticipatamente. Potrebbe essere necessario sostenere notevoli costi supplementari per disinvestire anticipatamente.**

L'indicatore di rischio è un'indicazione orientativa del livello di rischio di questa opzione di investimento rispetto ad altre opzioni. Esso esprime la probabilità che il prodotto subisca perdite monetarie a causa di movimenti sul mercato o a causa della nostra incapacità di pagarvi quanto dovuto.

Abbiamo classificato questa opzione di investimento al livello 4 su 7 che corrisponde alla classe di rischio media. Ciò significa che le perdite potenziali dovute alla performance futura del prodotto sono classificate nel livello medio e che è molto improbabile che le cattive condizioni di mercato influenzino la capacità di Aviva S.p.A. di pagarvi quanto dovuto.

**Attenzione al rischio cambio.** L'OICR effettua pagamenti in una valuta straniera, quindi il rendimento finale che otterrete dipenderà dal tasso di cambio tra tale valuta e l'euro.

## Scenari di performance

Gli sviluppi futuri del mercato non possono essere previsti con precisione. Gli scenari qui riportati sono solo un'indicazione di alcuni dei possibili risultati basati sui rendimenti recenti. I rendimenti effettivi potrebbero essere inferiori.

Investimento [€ 10.000]	Possibile rimborso al netto dei costi (Rendimento medio annuo)		
Premio assicurativo [€ 0]	1 anno	5 anni	9 anni
<b>Scenari - Caso vita</b>			
<b>Scenario di stress</b>	€ 3.986,20 (-60,14%)	€ 3.493,36 (-18,97%)	€ 2.213,49 (-15,43%)
<b>Scenario sfavorevole</b>	€ 9.069,03 (-9,31%)	€ 11.120,97 (2,15%)	€ 14.980,27 (4,59%)
<b>Scenario moderato</b>	€ 11.081,71 (10,82%)	€ 17.380,67 (11,69%)	€ 27.243,96 (11,78%)
<b>Scenario favorevole</b>	€ 13.511,01 (35,11%)	€ 27.092,78 (22,06%)	€ 49.413,30 (19,42%)
<b>Scenario - Caso morte</b>			
<b>In caso di decesso dell'Assicurato</b>	€ 11.354,34	€ 17.779,29	€ 27.839,84

Questa tabella mostra gli importi dei possibili rimborsi nei prossimi 9 anni, in scenari diversi, ipotizzando un investimento di 10.000 Euro.

Gli scenari presentati mostrano la possibile performance dell'investimento. Possono essere confrontati con gli scenari relativi ad altre opzioni di investimento/prodotti. Per la determinazione del possibile rimborso in caso di decesso dell'Assicurato è stata applicata la percentuale di maggiorazione più bassa.

Gli scenari presentati sono una stima della performance futura sulla base di prove relative alle variazioni passate del valore di questo investimento e non sono un indicatore esatto. Gli importi dei rimborsi varieranno a seconda della performance del mercato e del periodo di tempo per cui viene mantenuta l'opzione d'investimento/prodotto.

Lo scenario di stress indica quale potrebbe essere l'importo rimborsato in circostanze di mercato estreme e non tiene conto della situazione in cui non siamo in grado di pagarvi.

Le cifre riportate comprendono tutti i costi del prodotto in quanto tale, ma possono non comprendere tutti i costi da voi pagati al consulente o al distributore. Le cifre non tengono conto della vostra situazione fiscale personale, che può incidere anch'essa sull'importo del rimborso.

## Costi specifici dell'opzione di investimento

La diminuzione del rendimento (Reduction in Yield - RY) esprime l'impatto dei costi totali sostenuti sul possibile rendimento dell'investimento. I costi totali tengono conto dei costi una tantum, correnti e accessori. Gli importi qui riportati corrispondono ai costi cumulativi del prodotto in 3 periodi di detenzione differenti e comprendono le potenziali penali per uscita anticipata. Questi importi si basano sull'ipotesi che siano investiti Euro 10.000 nella presente opzione d'investimento. Gli importi sono stimati e potrebbero cambiare in futuro.

### Andamento dei costi nel tempo

Investimento [€ 10.000]	Costi specifici dell'opzione di investimento		
Scenari	In caso di disinvestimento dopo 1 anno	In caso di disinvestimento dopo 5 anni	In caso di disinvestimento dopo 9 anni
<b>Costi totali</b>	€ 507,79	€ 3.477,05	€ 10.293,86
<b>Impatto sul rendimento (RIY) per anno</b>	5,08%	4,15%	4,05%

### Costi specifici dell'opzione di investimento

<b>Altri costi correnti</b>	3,96%
-----------------------------	-------

Periodo di detenzione raccomandato dell'opzione di investimento: 9 anni.

## Documento contenente le informazioni chiave - ALLEGATO

### Prodotto: CORE MULTIRAMO (TARIFFE UX14-15-16-17)

Di seguito vengono riportate le caratteristiche dell'opzione di investimento sottostante il prodotto in relazione a: obiettivi dell'investimento, Investitori di riferimento, indicatore di rischio, scenari di performance, costi totali, impatto annuale sul rendimento (RIY) nonché il periodo di detenzione raccomandato. L'opzione di investimento rappresenta la scelta di investire il 100% del capitale nella singola opzione.

#### Opzione di investimento: Wellington Strategic European Equity

ISIN: IE00B9DPD161

Combinazione Aviva di appartenenza: AZIONARI

Codice interno: 817

Data di realizzazione del documento: 28/01/2020

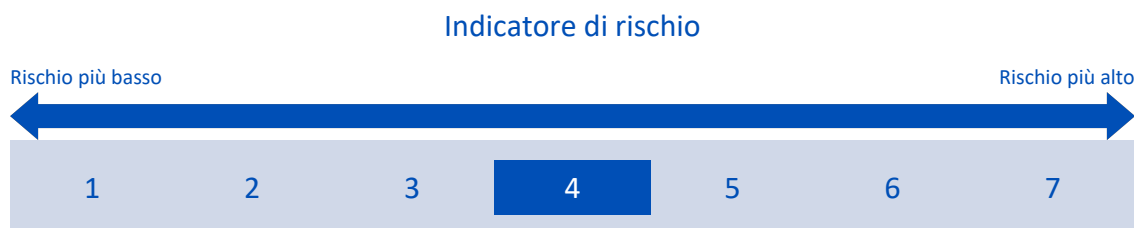
Emittente: Wellington Management Funds

**State per acquistare un'opzione d'investimento che non è semplice e può essere di difficile comprensione.**

**Obiettivi dell'opzione di investimento:** L'OICR investe principalmente in titoli azionari europei. L'OICR può investire, direttamente o indirettamente attraverso l'utilizzo di posizioni in derivati, sia lunghe, sia corte, in titoli azionari ed altri titoli assimilabili quali azioni privilegiate, warrant, certificati di deposito e/o di godimento, azioni di fondi immobiliari quotati e fondi chiusi. Un investimento residuale è concesso in altri OICR o ETF, strumenti non quotati in un mercato regolamentato e strumenti di liquidità. La valuta di riferimento del portafoglio è l'euro.

**Investitori al dettaglio di riferimento dell'opzione di investimento:** il Fondo Esterno è rivolto ai clienti aventi una buona conoscenza e/o esperienza dei mercati finanziari e assicurativi e una media tolleranza al rischio finanziario, i quali intendono investire il proprio capitale nel medio periodo accettando i possibili rischi di perdita connessi all'investimento finanziario.

### Quali sono i rischi e qual è il potenziale rendimento?



**L'indicatore di rischio presuppone che l'opzione d'investimento sia mantenuta per 9 anni. Il rischio effettivo può variare in misura significativa in caso di disinvestimento in una fase iniziale e la somma rimborsata potrebbe essere minore. Può non essere possibile disinvestire anticipatamente. Potrebbe essere necessario sostenere notevoli costi supplementari per disinvestire anticipatamente.**

L'indicatore di rischio è un'indicazione orientativa del livello di rischio di questa opzione di investimento rispetto ad altre opzioni. Esso esprime la probabilità che il prodotto subisca perdite monetarie a causa di movimenti sul mercato o a causa della nostra incapacità di pagarvi quanto dovuto.

Abbiamo classificato questa opzione di investimento al livello 4 su 7 che corrisponde alla classe di rischio media. Ciò significa che le perdite potenziali dovute alla performance futura del prodotto sono classificate nel livello medio e che è molto improbabile che le cattive condizioni di mercato influenzino la capacità di Aviva S.p.A. di pagarvi quanto dovuto.

## Scenari di performance

Gli sviluppi futuri del mercato non possono essere previsti con precisione. Gli scenari qui riportati sono solo un'indicazione di alcuni dei possibili risultati basati sui rendimenti recenti. I rendimenti effettivi potrebbero essere inferiori.

Investimento [€ 10.000]	Possibile rimborso al netto dei costi (Rendimento medio annuo)		
Premio assicurativo [€ 0]	1 anno	5 anni	9 anni
<b>Scenari - Caso vita</b>			
<b>Scenario di stress</b>	€ 4.091,75 (-59,08%)	€ 3.301,83 (-19,88%)	€ 2.005,30 (-16,35%)
<b>Scenario sfavorevole</b>	€ 8.640,45 (-13,60%)	€ 8.483,26 (-3,24%)	€ 9.106,92 (-1,03%)
<b>Scenario moderato</b>	€ 10.451,43 (4,51%)	€ 12.958,91 (5,32%)	€ 16.065,12 (5,41%)
<b>Scenario favorevole</b>	€ 12.601,90 (26,02%)	€ 19.722,81 (14,55%)	€ 28.226,07 (12,22%)
<b>Scenario - Caso morte</b>			
<b>In caso di decesso dell'Assicurato</b>	€ 10.711,46	€ 13.269,09	€ 16.437,42

Questa tabella mostra gli importi dei possibili rimborsi nei prossimi 9 anni, in scenari diversi, ipotizzando un investimento di 10.000 Euro.

Gli scenari presentati mostrano la possibile performance dell'investimento. Possono essere confrontati con gli scenari relativi ad altre opzioni di investimento/prodotti. Per la determinazione del possibile rimborso in caso di decesso dell'Assicurato è stata applicata la percentuale di maggiorazione più bassa.

Gli scenari presentati sono una stima della performance futura sulla base di prove relative alle variazioni passate del valore di questo investimento e non sono un indicatore esatto. Gli importi dei rimborsi varieranno a seconda della performance del mercato e del periodo di tempo per cui viene mantenuta l'opzione d'investimento/prodotto.

Lo scenario di stress indica quale potrebbe essere l'importo rimborsato in circostanze di mercato estreme e non tiene conto della situazione in cui non siamo in grado di pagarvi.

Le cifre riportate comprendono tutti i costi del prodotto in quanto tale, ma possono non comprendere tutti i costi da voi pagati al consulente o al distributore. Le cifre non tengono conto della vostra situazione fiscale personale, che può incidere anch'essa sull'importo del rimborso.

## Costi specifici dell'opzione di investimento

La diminuzione del rendimento (Reduction in Yield - RY) esprime l'impatto dei costi totali sostenuti sul possibile rendimento dell'investimento. I costi totali tengono conto dei costi una tantum, correnti e accessori. Gli importi qui riportati corrispondono ai costi cumulativi del prodotto in 3 periodi di detenzione differenti e comprendono le potenziali penali per uscita anticipata. Questi importi si basano sull'ipotesi che siano investiti Euro 10.000 nella presente opzione d'investimento. Gli importi sono stimati e potrebbero cambiare in futuro.

### Andamento dei costi nel tempo

Investimento [€ 10.000]	Costi specifici dell'opzione di investimento		
Scenari	In caso di disinvestimento dopo 1 anno	In caso di disinvestimento dopo 5 anni	In caso di disinvestimento dopo 9 anni
<b>Costi totali</b>	€ 483,95	€ 2.622,31	€ 6.135,71
<b>Impatto sul rendimento (RIY) per anno</b>	4,84%	3,95%	3,86%

### Costi specifici dell'opzione di investimento

<b>Altri costi correnti</b>	3,76%
-----------------------------	-------

**Periodo di detenzione raccomandato dell'opzione di investimento: 9 anni.**





## Scenari di performance

Gli sviluppi futuri del mercato non possono essere previsti con precisione. Gli scenari qui riportati sono solo un'indicazione di alcuni dei possibili risultati basati sui rendimenti recenti. I rendimenti effettivi potrebbero essere inferiori.

Investimento [€ 10.000]	Possibile rimborso al netto dei costi (Rendimento medio annuo)		
Premio assicurativo [€ 0]	1 anno	5 anni	10 anni
<b>Scenari - Caso vita</b>			
Scenario di stress	€ 2.963,94 (-70,36%)	€ 2.315,22 (-25,37%)	€ 1.014,96 (-20,45%)
Scenario sfavorevole	€ 8.014,14 (-19,86%)	€ 7.627,17 (-5,27%)	€ 8.560,26 (-1,54%)
Scenario moderato	€ 10.692,15 (6,92%)	€ 14.488,13 (7,70%)	€ 21.171,70 (7,79%)
Scenario favorevole	€ 14.191,27 (41,91%)	€ 27.349,35 (22,29%)	€ 52.005,76 (17,92%)
<b>Scenario - Caso morte</b>			
In caso di decesso dell'Assicurato	€ 10.956,99	€ 14.828,89	€ 21.646,13

Questa tabella mostra gli importi dei possibili rimborsi nei prossimi 10 anni, in scenari diversi, ipotizzando un investimento di 10.000 Euro.

Gli scenari presentati mostrano la possibile performance dell'investimento. Possono essere confrontati con gli scenari relativi ad altre opzioni di investimento/prodotti. Per la determinazione del possibile rimborso in caso di decesso dell'Assicurato è stata applicata la percentuale di maggiorazione più bassa.

Gli scenari presentati sono una stima della performance futura sulla base di prove relative alle variazioni passate del valore di questo investimento e non sono un indicatore esatto. Gli importi dei rimborsi varieranno a seconda della performance del mercato e del periodo di tempo per cui viene mantenuta l'opzione d'investimento/prodotto.

Lo scenario di stress indica quale potrebbe essere l'importo rimborsato in circostanze di mercato estreme e non tiene conto della situazione in cui non siamo in grado di pagarvi.

Le cifre riportate comprendono tutti i costi del prodotto in quanto tale, ma possono non comprendere tutti i costi da voi pagati al consulente o al distributore. Le cifre non tengono conto della vostra situazione fiscale personale, che può incidere anch'essa sull'importo del rimborso.

## Costi specifici dell'opzione di investimento

La diminuzione del rendimento (Reduction in Yield - RIY) esprime l'impatto dei costi totali sostenuti sul possibile rendimento dell'investimento. I costi totali tengono conto dei costi una tantum, correnti e accessori. Gli importi qui riportati corrispondono ai costi cumulativi del prodotto in 3 periodi di detenzione differenti e comprendono le potenziali penali per uscita anticipata. Questi importi si basano sull'ipotesi che siano investiti Euro 10.000 nella presente opzione d'investimento. Gli importi sono stimati e potrebbero cambiare in futuro.

### Andamento dei costi nel tempo

Investimento [€ 10.000]	Costi specifici dell'opzione di investimento		
Scenari	In caso di disinvestimento dopo 1 anno	In caso di disinvestimento dopo 5 anni	In caso di disinvestimento dopo 10 anni
Costi totali	€ 506,75	€ 3.025,34	€ 9.456,30
Impatto sul rendimento (RIY) per anno	5,07%	4,16%	4,05%

### Costi specifici dell'opzione di investimento

Altri costi correnti	3,97%
----------------------	-------

Periodo di detenzione raccomandato dell'opzione di investimento: 10 anni.

## Documento contenente le informazioni chiave - ALLEGATO

### Prodotto: CORE MULTIRAMO (TARIFFE UX14-15-16-17)

Di seguito vengono riportate le caratteristiche dell'opzione di investimento sottostante il prodotto in relazione a: obiettivi dell'investimento, Investitori di riferimento, indicatore di rischio, scenari di performance, costi totali, impatto annuale sul rendimento (RIY) nonché il periodo di detenzione raccomandato. L'opzione di investimento rappresenta la scelta di investire il 100% del capitale nella singola opzione.

#### Opzione di investimento: Amundi Pioneer Strategic Income

ISIN: LU1883843408

Combinazione Aviva di appartenenza: OBBLIGAZIONARI

Codice interno: 574

Data di realizzazione del documento: 28/01/2020

Emittente: AMUNDI Funds

**State per acquistare un'opzione d'investimento che non è semplice e può essere di difficile comprensione.**

**Obiettivi dell'opzione di investimento:** L'OICR mira a generare un alto livello di reddito nel periodo di detenzione raccomandato.

L'OICR investe almeno l'80% delle proprie attività in obbligazioni, ivi inclusi i titoli garantiti da attività o da ipoteca. Questi investimenti possono riguardare qualsiasi area geografica, ivi inclusi i mercati emergenti, e possono essere denominati in qualsiasi valuta.


L'OICR può investire i) fino al 70% delle proprie attività in titoli di debito con rating sub-Investment Grade al momento dell'acquisto, ii) fino al 20% delle proprie attività in titoli con un rating inferiore a CCC di Standard & Poor's, iii) fino al 30% in obbligazioni convertibili e, in via accessoria, in titoli azionari.

L'OICR può utilizzare derivati per ridurre i rischi, allo scopo di ottenere una gestione efficiente del portafoglio o per esporsi a varie attività, mercati o flussi di reddito.

**Investitori al dettaglio di riferimento dell'opzione di investimento:** il Fondo Esterno è rivolto ai clienti aventi una buona conoscenza e/o esperienza dei mercati finanziari e assicurativi e una bassa tolleranza al rischio finanziario, i quali intendono investire il proprio capitale nel medio periodo accettando i possibili rischi di perdita connessi all'investimento finanziario.

### Quali sono i rischi e qual è il potenziale rendimento?

#### Indicatore di rischio



**L'indicatore di rischio presuppone che l'opzione d'investimento sia mantenuta per 4 anni. Il rischio effettivo può variare in misura significativa in caso di disinvestimento in una fase iniziale e la somma rimborsata potrebbe essere minore. Può non essere possibile disinvestire anticipatamente. Potrebbe essere necessario sostenere notevoli costi supplementari per disinvestire anticipatamente.**

L'indicatore di rischio è un'indicazione orientativa del livello di rischio di questa opzione di investimento rispetto ad altre opzioni. Esso esprime la probabilità che il prodotto subisca perdite monetarie a causa di movimenti sul mercato o a causa della nostra incapacità di pagarvi quanto dovuto.

Abbiamo classificato questa opzione di investimento al livello 2 su 7 che corrisponde alla classe di rischio bassa. Ciò significa che le perdite potenziali dovute alla performance futura del prodotto sono classificate nel livello basso e che è molto improbabile che le cattive condizioni di mercato influenzino la capacità di Aviva S.p.A. di pagarvi quanto dovuto.

## Scenari di performance

Gli sviluppi futuri del mercato non possono essere previsti con precisione. Gli scenari qui riportati sono solo un'indicazione di alcuni dei possibili risultati basati sui rendimenti recenti. I rendimenti effettivi potrebbero essere inferiori.

Investimento [€ 10.000]	Possibile rimborso al netto dei costi (Rendimento medio annuo)		
Premio assicurativo [€ 0]	1 anno	2 anni	4 anni
<b>Scenari - Caso vita</b>			
<b>Scenario di stress</b>	€ 8.765,45 (-12,35%)	€ 9.016,30 (-5,05%)	€ 8.525,58 (-3,91%)
<b>Scenario sfavorevole</b>	€ 9.597,45 (-4,03%)	€ 9.446,65 (-2,81%)	€ 9.208,28 (-2,04%)
<b>Scenario moderato</b>	€ 9.841,61 (-1,58%)	€ 9.788,61 (-1,06%)	€ 9.683,45 (-0,80%)
<b>Scenario favorevole</b>	€ 10.092,27 (0,92%)	€ 10.143,20 (0,71%)	€ 10.183,33 (0,46%)
<b>Scenario - Caso morte</b>			
<b>In caso di decesso dell'Assicurato</b>	€ 10.089,45	€ 10.035,38	€ 9.928,12

Questa tabella mostra gli importi dei possibili rimborsi nei prossimi 4 anni, in scenari diversi, ipotizzando un investimento di 10.000 Euro.

Gli scenari presentati mostrano la possibile performance dell'investimento. Possono essere confrontati con gli scenari relativi ad altre opzioni di investimento/prodotti. Per la determinazione del possibile rimborso in caso di decesso dell'Assicurato è stata applicata la percentuale di maggiorazione più bassa.

Gli scenari presentati sono una stima della performance futura sulla base di prove relative alle variazioni passate del valore di questo investimento e non sono un indicatore esatto. Gli importi dei rimborsi varieranno a seconda della performance del mercato e del periodo di tempo per cui viene mantenuta l'opzione d'investimento/prodotto.

Lo scenario di stress indica quale potrebbe essere l'importo rimborsato in circostanze di mercato estreme e non tiene conto della situazione in cui non siamo in grado di pagarvi.

Le cifre riportate comprendono tutti i costi del prodotto in quanto tale, ma possono non comprendere tutti i costi da voi pagati al consulente o al distributore. Le cifre non tengono conto della vostra situazione fiscale personale, che può incidere anch'essa sull'importo del rimborso.

## Costi specifici dell'opzione di investimento

La diminuzione del rendimento (Reduction in Yield - RY) esprime l'impatto dei costi totali sostenuti sul possibile rendimento dell'investimento. I costi totali tengono conto dei costi una tantum, correnti e accessori. Gli importi qui riportati corrispondono ai costi cumulativi del prodotto in 3 periodi di detenzione differenti e comprendono le potenziali penali per uscita anticipata. Questi importi si basano sull'ipotesi che siano investiti Euro 10.000 nella presente opzione d'investimento. Gli importi sono stimati e potrebbero cambiare in futuro.

### Andamento dei costi nel tempo

Investimento [€ 10.000]	Costi specifici dell'opzione di investimento		
Scenari	In caso di disinvestimento dopo 1 anno	In caso di disinvestimento dopo 2 anni	In caso di disinvestimento dopo 4 anni
<b>Costi totali</b>	€ 394,09	€ 688,45	€ 1.293,52
<b>Impatto sul rendimento (RIY) per anno</b>	3,94%	3,42%	3,16%

### Costi specifici dell'opzione di investimento

<b>Altri costi correnti</b>	2,90%
-----------------------------	-------

**Periodo di detenzione raccomandato dell'opzione di investimento: 4 anni.**



## Scenari di performance

Gli sviluppi futuri del mercato non possono essere previsti con precisione. Gli scenari qui riportati sono solo un'indicazione di alcuni dei possibili risultati basati sui rendimenti recenti. I rendimenti effettivi potrebbero essere inferiori.

Investimento [€ 10.000]	Possibile rimborso al netto dei costi (Rendimento medio annuo)		
Premio assicurativo [€ 0]	1 anno	5 anni	9 anni
<b>Scenari - Caso vita</b>			
<b>Scenario di stress</b>	€ 4.186,13 (-58,14%)	€ 3.796,35 (-17,61%)	€ 2.457,53 (-14,44%)
<b>Scenario sfavorevole</b>	€ 8.841,99 (-11,58%)	€ 9.015,22 (-2,05%)	€ 9.956,36 (-0,05%)
<b>Scenario moderato</b>	€ 10.488,42 (4,88%)	€ 13.177,59 (5,67%)	€ 16.552,99 (5,76%)
<b>Scenario favorevole</b>	€ 12.393,11 (23,93%)	€ 19.179,17 (13,91%)	€ 27.395,64 (11,85%)
<b>Scenario - Caso morte</b>			
<b>In caso di decesso dell'Assicurato</b>	€ 10.749,18	€ 13.492,14	€ 16.935,05

Questa tabella mostra gli importi dei possibili rimborsi nei prossimi 9 anni, in scenari diversi, ipotizzando un investimento di 10.000 Euro.

Gli scenari presentati mostrano la possibile performance dell'investimento. Possono essere confrontati con gli scenari relativi ad altre opzioni di investimento/prodotti. Per la determinazione del possibile rimborso in caso di decesso dell'Assicurato è stata applicata la percentuale di maggiorazione più bassa.

Gli scenari presentati sono una stima della performance futura sulla base di prove relative alle variazioni passate del valore di questo investimento e non sono un indicatore esatto. Gli importi dei rimborsi varieranno a seconda della performance del mercato e del periodo di tempo per cui viene mantenuta l'opzione d'investimento/prodotto.

Lo scenario di stress indica quale potrebbe essere l'importo rimborsato in circostanze di mercato estreme e non tiene conto della situazione in cui non siamo in grado di pagarvi.

Le cifre riportate comprendono tutti i costi del prodotto in quanto tale, ma possono non comprendere tutti i costi da voi pagati al consulente o al distributore. Le cifre non tengono conto della vostra situazione fiscale personale, che può incidere anch'essa sull'importo del rimborso.

## Costi specifici dell'opzione di investimento

La diminuzione del rendimento (Reduction in Yield - RY) esprime l'impatto dei costi totali sostenuti sul possibile rendimento dell'investimento. I costi totali tengono conto dei costi una tantum, correnti e accessori. Gli importi qui riportati corrispondono ai costi cumulativi del prodotto in 3 periodi di detenzione differenti e comprendono le potenziali penali per uscita anticipata. Questi importi si basano sull'ipotesi che siano investiti Euro 10.000 nella presente opzione d'investimento. Gli importi sono stimati e potrebbero cambiare in futuro.

### Andamento dei costi nel tempo

Investimento [€ 10.000]	Costi specifici dell'opzione di investimento		
Scenari	In caso di disinvestimento dopo 1 anno	In caso di disinvestimento dopo 5 anni	In caso di disinvestimento dopo 9 anni
<b>Costi totali</b>	€ 479,15	€ 2.619,99	€ 6.201,69
<b>Impatto sul rendimento (RIY) per anno</b>	4,79%	3,90%	3,81%

### Costi specifici dell'opzione di investimento

<b>Altri costi correnti</b>	3,71%
-----------------------------	-------

Periodo di detenzione raccomandato dell'opzione di investimento: 9 anni.

## Documento contenente le informazioni chiave - ALLEGATO

### Prodotto: CORE MULTIRAMO (TARIFFE UX14-15-16-17)

Di seguito vengono riportate le caratteristiche dell'opzione di investimento sottostante il prodotto in relazione a: obiettivi dell'investimento, Investitori di riferimento, indicatore di rischio, scenari di performance, costi totali, impatto annuale sul rendimento (RIY) nonché il periodo di detenzione raccomandato. L'opzione di investimento rappresenta la scelta di investire il 100% del capitale nella singola opzione.

#### Opzione di investimento: Capital World Growth And Income

ISIN: LU1991128999

Combinazione Aviva di appartenenza: AZIONARI

Codice interno: 580

Data di realizzazione del documento: 28/01/2020

Emittente: Capital International Fund

**State per acquistare un'opzione d'investimento che non è semplice e può essere di difficile comprensione.**

**Obiettivi dell'opzione di investimento:** L'obiettivo di investimento dell'OICR è la crescita del capitale nel lungo periodo fornendo al contempo reddito corrente. L'OICR investe principalmente in azioni ordinarie di società situate in tutto il mondo. L'OICR può investire fino al 10% delle sue attività in titoli obbligazionari a scadenza fissa appartenenti alla categoria investment grade. L'OICR può investire fino al 5% delle sue attività in titoli obbligazionari a scadenza fissa appartenenti alla categoria non investment grade. L'OICR può investire in obbligazioni convertibili contingenti per un valore non superiore al 5% del patrimonio netto del Fondo. L'OICR può investire tramite Shanghai Hong Kong Stock Connect e Shenzhen-Hong Kong Stock Connect in azioni di categoria A, fino al 5% del patrimonio netto. L'OICR può investire nel China Interbank Bond Market fino al 3% del patrimonio netto del Fondo, direttamente o tramite Bond Connect.

**Investitori al dettaglio di riferimento dell'opzione di investimento:** il Fondo Esterno è rivolto ai clienti aventi una buona conoscenza e/o esperienza dei mercati finanziari e assicurativi e una media tolleranza al rischio finanziario, i quali intendono investire il proprio capitale nel medio periodo accettando i possibili rischi di perdita connessi all'investimento finanziario.

### Quali sono i rischi e qual è il potenziale rendimento?

#### Indicatore di rischio



**L'indicatore di rischio presuppone che l'opzione d'investimento sia mantenuta per 9 anni. Il rischio effettivo può variare in misura significativa in caso di disinvestimento in una fase iniziale e la somma rimborsata potrebbe essere minore. Può non essere possibile disinvestire anticipatamente. Potrebbe essere necessario sostenere notevoli costi supplementari per disinvestire anticipatamente.**

L'indicatore di rischio è un'indicazione orientativa del livello di rischio di questa opzione di investimento rispetto ad altre opzioni. Esso esprime la probabilità che il prodotto subisca perdite monetarie a causa di movimenti sul mercato o a causa della nostra incapacità di pagarvi quanto dovuto.

Abbiamo classificato questa opzione di investimento al livello 4 su 7 che corrisponde alla classe di rischio media. Ciò significa che le perdite potenziali dovute alla performance futura del prodotto sono classificate nel livello medio e che è molto improbabile che le cattive condizioni di mercato influenzino la capacità di Aviva S.p.A. di pagarvi quanto dovuto.

## Scenari di performance

Gli sviluppi futuri del mercato non possono essere previsti con precisione. Gli scenari qui riportati sono solo un'indicazione di alcuni dei possibili risultati basati sui rendimenti recenti. I rendimenti effettivi potrebbero essere inferiori.

Investimento [€ 10.000]	Possibile rimborso al netto dei costi (Rendimento medio annuo)		
Premio assicurativo [€ 0]	1 anno	5 anni	9 anni
<b>Scenari - Caso vita</b>			
Scenario di stress	€ 3.630,54 (-63,69%)	€ 4.046,16 (-16,55%)	€ 2.727,44 (-13,44%)
Scenario sfavorevole	€ 8.777,05 (-12,23%)	€ 8.761,73 (-2,61%)	€ 9.489,42 (-0,58%)
Scenario moderato	€ 10.444,49 (4,44%)	€ 12.901,24 (5,23%)	€ 15.933,11 (5,31%)
Scenario favorevole	€ 12.378,04 (23,78%)	€ 18.910,80 (13,59%)	€ 26.624,44 (11,49%)
<b>Scenario - Caso morte</b>			
In caso di decesso dell'Assicurato	€ 10.704,38	€ 13.210,26	€ 16.302,77

Questa tabella mostra gli importi dei possibili rimborsi nei prossimi 9 anni, in scenari diversi, ipotizzando un investimento di 10.000 Euro.

Gli scenari presentati mostrano la possibile performance dell'investimento. Possono essere confrontati con gli scenari relativi ad altre opzioni di investimento/prodotti. Per la determinazione del possibile rimborso in caso di decesso dell'Assicurato è stata applicata la percentuale di maggiorazione più bassa.

Gli scenari presentati sono una stima della performance futura sulla base di prove relative alle variazioni passate del valore di questo investimento e non sono un indicatore esatto. Gli importi dei rimborsi varieranno a seconda della performance del mercato e del periodo di tempo per cui viene mantenuta l'opzione d'investimento/prodotto.

Lo scenario di stress indica quale potrebbe essere l'importo rimborsato in circostanze di mercato estreme e non tiene conto della situazione in cui non siamo in grado di pagarvi.

Le cifre riportate comprendono tutti i costi del prodotto in quanto tale, ma possono non comprendere tutti i costi da voi pagati al consulente o al distributore. Le cifre non tengono conto della vostra situazione fiscale personale, che può incidere anch'essa sull'importo del rimborso.

## Costi specifici dell'opzione di investimento

La diminuzione del rendimento (Reduction in Yield - RY) esprime l'impatto dei costi totali sostenuti sul possibile rendimento dell'investimento. I costi totali tengono conto dei costi una tantum, correnti e accessori. Gli importi qui riportati corrispondono ai costi cumulativi del prodotto in 3 periodi di detenzione differenti e comprendono le potenziali penali per uscita anticipata. Questi importi si basano sull'ipotesi che siano investiti Euro 10.000 nella presente opzione d'investimento. Gli importi sono stimati e potrebbero cambiare in futuro.

### Andamento dei costi nel tempo

Investimento [€ 10.000]	In caso di disinvestimento dopo 1 anno			In caso di disinvestimento dopo 5 anni			In caso di disinvestimento dopo 9 anni		
Scenari									
Costi totali	€ 469,28			€ 2.509,59			€ 5.827,80		
Impatto sul rendimento (RIY) per anno	4,69%			3,81%			3,71%		

### Costi specifici dell'opzione di investimento

Altri costi correnti	3,62%
----------------------	-------

Periodo di detenzione raccomandato dell'opzione di investimento: 9 anni.

## Documento contenente le informazioni chiave - ALLEGATO

### Prodotto: CORE MULTIRAMO (TARIFFE UX14-15-16-17)

Di seguito vengono riportate le caratteristiche dell'opzione di investimento sottostante il prodotto in relazione a: obiettivi dell'investimento, Investitori di riferimento, indicatore di rischio, scenari di performance, costi totali, impatto annuale sul rendimento (RIY) nonché il periodo di detenzione raccomandato. L'opzione di investimento rappresenta la scelta di investire il 100% del capitale nella singola opzione.

#### Opzione di investimento: FAM Amundi Emerging Markets Bond

ISIN: IE00BFXY1V18

Combinazione Aviva di appartenenza: OBBLIGAZIONARI

Codice interno: 542

Data di realizzazione del documento: 28/01/2020

Emittente: FAM SERIES


**State per acquistare un'opzione d'investimento che non è semplice e può essere di difficile comprensione.**

**Obiettivi dell'opzione di investimento:** L'obiettivo di investimento è quello di massimizzare il rendimento complessivo, costituito da reddito e rivalutazione del capitale. L'OICR investe prevalentemente in obbligazioni di emittenti statali o societari di mercati emergenti, che potrebbero essere investment grade o inferiori ad investment grade. La SGR delegata seleziona le obbligazioni da acquistare, concentrandosi sull'analisi del merito creditizio degli emittenti, su base sia assoluta che relativa. Sono utilizzati metodi quantitativi e qualitativi per analizzare il merito di credito degli emittenti, e la SGR delegata utilizzerà i risultati di questa analisi per identificare opportunità di investimento, tenendo conto di fattori quali il livello di spread da merito di credito, squilibri tra offerta e domanda di mercato e infine la liquidità. L'OICR potrà anche investire in obbligazioni di imprese di mercati sviluppati. La valuta di riferimento del portafoglio è il dollaro statunitense.

**Investitori al dettaglio di riferimento dell'opzione di investimento:** il Fondo Esterno è rivolto ai clienti aventi una buona conoscenza e/o esperienza dei mercati finanziari e assicurativi e una media tolleranza al rischio finanziario, i quali intendono investire il proprio capitale nel medio periodo accettando i possibili rischi di perdita connessi all'investimento finanziario.

### Quali sono i rischi e qual è il potenziale rendimento?

#### Indicatore di rischio



**L'indicatore di rischio presuppone che l'opzione d'investimento sia mantenuta per 5 anni. Il rischio effettivo può variare in misura significativa in caso di disinvestimento in una fase iniziale e la somma rimborsata potrebbe essere minore. Può non essere possibile disinvestire anticipatamente. Potrebbe essere necessario sostenere notevoli costi supplementari per disinvestire anticipatamente.**

L'indicatore di rischio è un'indicazione orientativa del livello di rischio di questa opzione di investimento rispetto ad altre opzioni. Esso esprime la probabilità che il prodotto subisca perdite monetarie a causa di movimenti sul mercato o a causa della nostra incapacità di pagarvi quanto dovuto.

Abbiamo classificato questa opzione di investimento al livello 3 su 7 che corrisponde alla classe di rischio medio-bassa. Ciò significa che le perdite potenziali dovute alla performance futura del prodotto sono classificate nel livello medio-basso e che è molto improbabile che le cattive condizioni di mercato influenzino la capacità di Aviva S.p.A. di pagarvi quanto dovuto.



## Scenari di performance

Gli sviluppi futuri del mercato non possono essere previsti con precisione. Gli scenari qui riportati sono solo un'indicazione di alcuni dei possibili risultati basati sui rendimenti recenti. I rendimenti effettivi potrebbero essere inferiori.

Investimento [€ 10.000]	Possibile rimborso al netto dei costi (Rendimento medio annuo)		
Premio assicurativo [€ 0]	1 anno	3 anni	5 anni
<b>Scenari - Caso vita</b>			
Scenario di stress	€ 6.711,61 (-32,88%)	€ 6.612,33 (-12,88%)	€ 5.743,81 (-10,50%)
Scenario sfavorevole	€ 9.420,73 (-5,79%)	€ 9.772,81 (-0,76%)	€ 10.386,93 (0,76%)
Scenario moderato	€ 10.480,24 (4,80%)	€ 11.751,44 (5,53%)	€ 13.176,10 (5,67%)
Scenario favorevole	€ 11.650,74 (16,51%)	€ 14.119,48 (12,19%)	€ 16.699,81 (10,80%)
<b>Scenario - Caso morte</b>			
In caso di decesso dell'Assicurato	€ 10.740,85	€ 12.037,47	€ 13.490,62

Questa tabella mostra gli importi dei possibili rimborsi nei prossimi 5 anni, in scenari diversi, ipotizzando un investimento di 10.000 Euro.

Gli scenari presentati mostrano la possibile performance dell'investimento. Possono essere confrontati con gli scenari relativi ad altre opzioni di investimento/prodotti. Per la determinazione del possibile rimborso in caso di decesso dell'Assicurato è stata applicata la percentuale di maggiorazione più bassa.

Gli scenari presentati sono una stima della performance futura sulla base di prove relative alle variazioni passate del valore di questo investimento e non sono un indicatore esatto. Gli importi dei rimborsi varieranno a seconda della performance del mercato e del periodo di tempo per cui viene mantenuta l'opzione d'investimento/prodotto.

Lo scenario di stress indica quale potrebbe essere l'importo rimborsato in circostanze di mercato estreme e non tiene conto della situazione in cui non siamo in grado di pagarvi.

Le cifre riportate comprendono tutti i costi del prodotto in quanto tale, ma possono non comprendere tutti i costi da voi pagati al consulente o al distributore. Le cifre non tengono conto della vostra situazione fiscale personale, che può incidere anch'essa sull'importo del rimborso.

## Costi specifici dell'opzione di investimento

La diminuzione del rendimento (Reduction in Yield - RY) esprime l'impatto dei costi totali sostenuti sul possibile rendimento dell'investimento. I costi totali tengono conto dei costi una tantum, correnti e accessori. Gli importi qui riportati corrispondono ai costi cumulativi del prodotto in 3 periodi di detenzione differenti e comprendono le potenziali penali per uscita anticipata. Questi importi si basano sull'ipotesi che siano investiti Euro 10.000 nella presente opzione d'investimento. Gli importi sono stimati e potrebbero cambiare in futuro.

### Andamento dei costi nel tempo

Investimento [€ 10.000]	Costi specifici dell'opzione di investimento		
Scenari	In caso di disinvestimento dopo 1 anno	In caso di disinvestimento dopo 3 anni	In caso di disinvestimento dopo 5 anni
Costi totali	€ 383,92	€ 1.066,56	€ 1.947,12
Impatto sul rendimento (RIY) per anno	3,84%	3,10%	2,95%

### Costi specifici dell'opzione di investimento

Altri costi correnti	2,76%
----------------------	-------

Periodo di detenzione raccomandato dell'opzione di investimento: 5 anni.

## Documento contenente le informazioni chiave - ALLEGATO

### Prodotto: CORE MULTIRAMO (TARIFFE UX14-15-16-17)

Di seguito vengono riportate le caratteristiche dell'opzione di investimento sottostante il prodotto in relazione a: obiettivi dell'investimento, Investitori di riferimento, indicatore di rischio, scenari di performance, costi totali, impatto annuale sul rendimento (RIY) nonché il periodo di detenzione raccomandato. L'opzione di investimento rappresenta la scelta di investire il 100% del capitale nella singola opzione.

#### Opzione di investimento: FAM Amundi Emerging Markets Bond Hdg

ISIN: IE00BFXY3J38

Combinazione Aviva di appartenenza: OBBLIGAZIONARI

Codice interno: 543

Data di realizzazione del documento: 28/01/2020

Emittente: FAM SERIES


**State per acquistare un'opzione d'investimento che non è semplice e può essere di difficile comprensione.**

**Obiettivi dell'opzione di investimento:** L'obiettivo di investimento è quello di massimizzare il rendimento complessivo, costituito da reddito e rivalutazione del capitale. L'OICR investe prevalentemente in obbligazioni di emittenti statali o societari di mercati emergenti, che potrebbero essere investment grade o inferiori ad investment grade. La SGR delegata seleziona le obbligazioni da acquistare, concentrandosi sull'analisi del merito creditizio degli emittenti, su base sia assoluta che relativa. Sono utilizzati metodi quantitativi e qualitativi per analizzare il merito di credito degli emittenti, e la SGR delegata utilizzerà i risultati di questa analisi per identificare opportunità di investimento, tenendo conto di fattori quali il livello di spread da merito di credito, squilibri tra offerta e domanda di mercato e infine la liquidità. L'OICR potrà anche investire in obbligazioni di imprese di mercati sviluppati. La valuta di riferimento del portafoglio è il dollaro statunitense.

**Investitori al dettaglio di riferimento dell'opzione di investimento:** il Fondo Esterno è rivolto ai clienti aventi una buona conoscenza e/o esperienza dei mercati finanziari e assicurativi e una bassa tolleranza al rischio finanziario, i quali intendono investire il proprio capitale nel medio periodo accettando i possibili rischi di perdita connessi all'investimento finanziario.

### Quali sono i rischi e qual è il potenziale rendimento?

#### Indicatore di rischio



**L'indicatore di rischio presuppone che l'opzione d'investimento sia mantenuta per 4 anni. Il rischio effettivo può variare in misura significativa in caso di disinvestimento in una fase iniziale e la somma rimborsata potrebbe essere minore. Può non essere possibile disinvestire anticipatamente. Potrebbe essere necessario sostenere notevoli costi supplementari per disinvestire anticipatamente.**

L'indicatore di rischio è un'indicazione orientativa del livello di rischio di questa opzione di investimento rispetto ad altre opzioni. Esso esprime la probabilità che il prodotto subisca perdite monetarie a causa di movimenti sul mercato o a causa della nostra incapacità di pagarvi quanto dovuto.

Abbiamo classificato questa opzione di investimento al livello 2 su 7 che corrisponde alla classe di rischio bassa. Ciò significa che le perdite potenziali dovute alla performance futura del prodotto sono classificate nel livello basso e che è molto improbabile che le cattive condizioni di mercato influenzino la capacità di Aviva S.p.A. di pagarvi quanto dovuto.

## Scenari di performance

Gli sviluppi futuri del mercato non possono essere previsti con precisione. Gli scenari qui riportati sono solo un'indicazione di alcuni dei possibili risultati basati sui rendimenti recenti. I rendimenti effettivi potrebbero essere inferiori.

Investimento [€ 10.000]	Possibile rimborso al netto dei costi (Rendimento medio annuo)		
Premio assicurativo [€ 0]	1 anno	2 anni	4 anni
<b>Scenari - Caso vita</b>			
<b>Scenario di stress</b>	€ 8.220,74 (-17,79%)	€ 8.579,35 (-7,38%)	€ 7.948,51 (-5,58%)
<b>Scenario sfavorevole</b>	€ 9.715,25 (-2,85%)	€ 9.793,66 (-1,04%)	€ 10.061,71 (0,15%)
<b>Scenario moderato</b>	€ 10.163,89 (1,64%)	€ 10.438,61 (2,17%)	€ 11.010,41 (2,44%)
<b>Scenario favorevole</b>	€ 10.628,31 (6,28%)	€ 11.120,75 (5,45%)	€ 12.042,63 (4,76%)
<b>Scenario - Caso morte</b>			
<b>In caso di decesso dell'Assicurato</b>	€ 10.418,17	€ 10.698,38	€ 11.281,61

Questa tabella mostra gli importi dei possibili rimborsi nei prossimi 4 anni, in scenari diversi, ipotizzando un investimento di 10.000 Euro.

Gli scenari presentati mostrano la possibile performance dell'investimento. Possono essere confrontati con gli scenari relativi ad altre opzioni di investimento/prodotti. Per la determinazione del possibile rimborso in caso di decesso dell'Assicurato è stata applicata la percentuale di maggiorazione più bassa.

Gli scenari presentati sono una stima della performance futura sulla base di prove relative alle variazioni passate del valore di questo investimento e non sono un indicatore esatto. Gli importi dei rimborsi varieranno a seconda della performance del mercato e del periodo di tempo per cui viene mantenuta l'opzione d'investimento/prodotto.

Lo scenario di stress indica quale potrebbe essere l'importo rimborsato in circostanze di mercato estreme e non tiene conto della situazione in cui non siamo in grado di pagarvi.

Le cifre riportate comprendono tutti i costi del prodotto in quanto tale, ma possono non comprendere tutti i costi da voi pagati al consulente o al distributore. Le cifre non tengono conto della vostra situazione fiscale personale, che può incidere anch'essa sull'importo del rimborso.

## Costi specifici dell'opzione di investimento

La diminuzione del rendimento (Reduction in Yield - RY) esprime l'impatto dei costi totali sostenuti sul possibile rendimento dell'investimento. I costi totali tengono conto dei costi una tantum, correnti e accessori. Gli importi qui riportati corrispondono ai costi cumulativi del prodotto in 3 periodi di detenzione differenti e comprendono le potenziali penali per uscita anticipata. Questi importi si basano sull'ipotesi che siano investiti Euro 10.000 nella presente opzione d'investimento. Gli importi sono stimati e potrebbero cambiare in futuro.

### Andamento dei costi nel tempo

Investimento [€ 10.000]	In caso di disinvestimento dopo 1 anno			In caso di disinvestimento dopo 2 anni			In caso di disinvestimento dopo 4 anni		
Scenari									
<b>Costi totali</b>	€ 380,82			€ 678,98			€ 1.347,99		
<b>Impatto sul rendimento (RIY) per anno</b>	3,81%			3,27%			3,00%		

### Costi specifici dell'opzione di investimento

<b>Altri costi correnti</b>	2,75%
-----------------------------	-------

Periodo di detenzione raccomandato dell'opzione di investimento: 4 anni.

## Documento contenente le informazioni chiave - ALLEGATO

### Prodotto: CORE MULTIRAMO (TARIFFE UX14-15-16-17)

Di seguito vengono riportate le caratteristiche dell'opzione di investimento sottostante il prodotto in relazione a: obiettivi dell'investimento, Investitori di riferimento, indicatore di rischio, scenari di performance, costi totali, impatto annuale sul rendimento (RIY) nonché il periodo di detenzione raccomandato. L'opzione di investimento rappresenta la scelta di investire il 100% del capitale nella singola opzione.

#### Opzione di investimento: FAM Amundi Euro Strategic Bond

ISIN: IE00BFXY3D75

Combinazione Aviva di appartenenza: OBBLIGAZIONARI

Codice interno: 565

Data di realizzazione del documento: 28/01/2020

Emittente: FAM SERIES

**State per acquistare un'opzione d'investimento che non è semplice e può essere di difficile comprensione.**

**Obiettivi dell'opzione di investimento:** L'obiettivo di investimento è di ottenere la rivalutazione del capitale nel medio e lungo termine.

L'OICR investe prevalentemente in debito denominato in euro come obbligazioni societarie e titoli di stato.


L'OICR potrà investire principalmente in obbligazioni non-investment grade e potrà investire in misura significativa in obbligazioni ad alto rendimento con rating fornito inferiore a CCC. L'OICR investe anche in titoli che sono convertibili in titoli azionari.

La SGR delegata seleziona le obbligazioni societarie da acquistare, concentrandosi sull'analisi fondamentale del merito creditizio degli emittenti societari su base sia assoluta che relativa. Sono utilizzati metodi quantitativi e qualitativi per analizzare il merito di credito di emittenti societari e la SGR delegata utilizza tali risultati per identificare opportunità di investimento, tenendo conto di fattori quali il livello di spread da merito di credito, squilibri tra offerta e domanda di mercato e infine la liquidità.

**Investitori al dettaglio di riferimento dell'opzione di investimento:** il Fondo Esterno è rivolto ai clienti aventi una buona conoscenza e/o esperienza dei mercati finanziari e assicurativi e una bassa tolleranza al rischio finanziario, i quali intendono investire il proprio capitale nel medio periodo accettando i possibili rischi di perdita connessi all'investimento finanziario.

### Quali sono i rischi e qual è il potenziale rendimento?

#### Indicatore di rischio



**L'indicatore di rischio presuppone che l'opzione d'investimento sia mantenuta per 4 anni. Il rischio effettivo può variare in misura significativa in caso di disinvestimento in una fase iniziale e la somma rimborsata potrebbe essere minore. Può non essere possibile disinvestire anticipatamente. Potrebbe essere necessario sostenere notevoli costi supplementari per disinvestire anticipatamente.**

L'indicatore di rischio è un'indicazione orientativa del livello di rischio di questa opzione di investimento rispetto ad altre opzioni. Esso esprime la probabilità che il prodotto subisca perdite monetarie a causa di movimenti sul mercato o a causa della nostra incapacità di pagarvi quanto dovuto.

Abbiamo classificato questa opzione di investimento al livello 2 su 7 che corrisponde alla classe di rischio bassa. Ciò significa che le perdite potenziali dovute alla performance futura del prodotto sono classificate nel livello basso e che è molto improbabile che le cattive condizioni di mercato influenzino la capacità di Aviva S.p.A. di pagarvi quanto dovuto.

## Scenari di performance

Gli sviluppi futuri del mercato non possono essere previsti con precisione. Gli scenari qui riportati sono solo un'indicazione di alcuni dei possibili risultati basati sui rendimenti recenti. I rendimenti effettivi potrebbero essere inferiori.

Investimento [€ 10.000]	Possibile rimborso al netto dei costi (Rendimento medio annuo)		
Premio assicurativo [€ 0]	1 anno	2 anni	4 anni
<b>Scenari - Caso vita</b>			
<b>Scenario di stress</b>	€ 8.783,84 (-12,16%)	€ 8.895,74 (-5,68%)	€ 8.375,57 (-4,33%)
<b>Scenario sfavorevole</b>	€ 9.663,25 (-3,37%)	€ 9.617,43 (-1,93%)	€ 9.601,25 (-1,01%)
<b>Scenario moderato</b>	€ 9.982,09 (-0,18%)	€ 10.068,22 (0,34%)	€ 10.242,70 (0,60%)
<b>Scenario favorevole</b>	€ 10.305,59 (3,06%)	€ 10.534,09 (2,64%)	€ 10.920,63 (2,23%)
<b>Scenario - Caso morte</b>			
<b>In caso di decesso dell'Assicurato</b>	€ 10.232,74	€ 10.320,59	€ 10.498,56

Questa tabella mostra gli importi dei possibili rimborsi nei prossimi 4 anni, in scenari diversi, ipotizzando un investimento di 10.000 Euro.

Gli scenari presentati mostrano la possibile performance dell'investimento. Possono essere confrontati con gli scenari relativi ad altre opzioni di investimento/prodotti. Per la determinazione del possibile rimborso in caso di decesso dell'Assicurato è stata applicata la percentuale di maggiorazione più bassa.

Gli scenari presentati sono una stima della performance futura sulla base di prove relative alle variazioni passate del valore di questo investimento e non sono un indicatore esatto. Gli importi dei rimborsi varieranno a seconda della performance del mercato e del periodo di tempo per cui viene mantenuta l'opzione d'investimento/prodotto.

Lo scenario di stress indica quale potrebbe essere l'importo rimborsato in circostanze di mercato estreme e non tiene conto della situazione in cui non siamo in grado di pagarvi.

Le cifre riportate comprendono tutti i costi del prodotto in quanto tale, ma possono non comprendere tutti i costi da voi pagati al consulente o al distributore. Le cifre non tengono conto della vostra situazione fiscale personale, che può incidere anch'essa sull'importo del rimborso.

## Costi specifici dell'opzione di investimento

La diminuzione del rendimento (Reduction in Yield - RY) esprime l'impatto dei costi totali sostenuti sul possibile rendimento dell'investimento. I costi totali tengono conto dei costi una tantum, correnti e accessori. Gli importi qui riportati corrispondono ai costi cumulativi del prodotto in 3 periodi di detenzione differenti e comprendono le potenziali penali per uscita anticipata. Questi importi si basano sull'ipotesi che siano investiti Euro 10.000 nella presente opzione d'investimento. Gli importi sono stimati e potrebbero cambiare in futuro.

### Andamento dei costi nel tempo

Investimento [€ 10.000]	Costi specifici dell'opzione di investimento		
Scenari	In caso di disinvestimento dopo 1 anno	In caso di disinvestimento dopo 2 anni	In caso di disinvestimento dopo 4 anni
<b>Costi totali</b>	€ 371,21	€ 649,06	€ 1.241,38
<b>Impatto sul rendimento (RIY) per anno</b>	3,71%	3,18%	2,92%

### Costi specifici dell'opzione di investimento

<b>Altri costi correnti</b>	2,66%
-----------------------------	-------

Periodo di detenzione raccomandato dell'opzione di investimento: 4 anni.

## Documento contenente le informazioni chiave - ALLEGATO

### Prodotto: CORE MULTIRAMO (TARIFFE UX14-15-16-17)

Di seguito vengono riportate le caratteristiche dell'opzione di investimento sottostante il prodotto in relazione a: obiettivi dell'investimento, Investitori di riferimento, indicatore di rischio, scenari di performance, costi totali, impatto annuale sul rendimento (RIY) nonché il periodo di detenzione raccomandato. L'opzione di investimento rappresenta la scelta di investire il 100% del capitale nella singola opzione.

#### Opzione di investimento: FAM Amundi European Equity Value

ISIN: IE00BFXY1Q64

Combinazione Aviva di appartenenza: AZIONARI

Codice interno: 566

Data di realizzazione del documento: 28/01/2020

Emittente: FAM SERIES

**State per acquistare un'opzione d'investimento che non è semplice e può essere di difficile comprensione.**

**Obiettivi dell'opzione di investimento:** L'obiettivo di investimento è la rivalutazione del capitale nel medio e lungo termine, attraverso investimenti in un portafoglio diversificato di titoli azionari europei. L'OICR investirà prevalentemente in titoli azionari emessi da società con sede principale o aventi sede in Europa.

La SGR delegata adotterà uno stile di gestione Value e cercherà di acquisire titoli a prezzi che siano inferiori al loro valore intrinseco. La scelta dei titoli si baserà su analisi fondamentale e su valutazioni bottom up delle singole compagnie, focalizzandosi sulle loro valutazioni, andamento degli utili, analisi del management e del settore di attività dell'emittente. Quando la SGR delegata lo ritiene opportuno, l'OICR potrà investire fino al 25% per cento dei propri asset netti in altri OICR ed ETF e beni liquidi accessori quali strumenti del mercato monetario.

L'OICR potrà utilizzare derivati per ridurre i vari rischi o per una gestione efficace del portafoglio.

**Investitori al dettaglio di riferimento dell'opzione di investimento:** il Fondo Esterno è rivolto ai clienti aventi una buona conoscenza e/o esperienza dei mercati finanziari e assicurativi e una media tolleranza al rischio finanziario, i quali intendono investire il proprio capitale nel medio periodo accettando i possibili rischi di perdita connessi all'investimento finanziario.

### Quali sono i rischi e qual è il potenziale rendimento?

#### Indicatore di rischio



**L'indicatore di rischio presuppone che l'opzione d'investimento sia mantenuta per 9 anni. Il rischio effettivo può variare in misura significativa in caso di disinvestimento in una fase iniziale e la somma rimborsata potrebbe essere minore. Può non essere possibile disinvestire anticipatamente. Potrebbe essere necessario sostenere notevoli costi supplementari per disinvestire anticipatamente.**

L'indicatore di rischio è un'indicazione orientativa del livello di rischio di questa opzione di investimento rispetto ad altre opzioni. Esso esprime la probabilità che il prodotto subisca perdite monetarie a causa di movimenti sul mercato o a causa della nostra incapacità di pagarvi quanto dovuto.

Abbiamo classificato questa opzione di investimento al livello 4 su 7 che corrisponde alla classe di rischio media. Ciò significa che le perdite potenziali dovute alla performance futura del prodotto sono classificate nel livello medio e che è molto improbabile che le cattive condizioni di mercato influenzino la capacità di Aviva S.p.A. di pagarvi quanto dovuto.

## Scenari di performance

Gli sviluppi futuri del mercato non possono essere previsti con precisione. Gli scenari qui riportati sono solo un'indicazione di alcuni dei possibili risultati basati sui rendimenti recenti. I rendimenti effettivi potrebbero essere inferiori.

Investimento [€ 10.000]	Possibile rimborso al netto dei costi (Rendimento medio annuo)		
Premio assicurativo [€ 0]	1 anno	5 anni	9 anni
<b>Scenari - Caso vita</b>			
Scenario di stress	€ 3.878,48 (-61,22%)	€ 3.053,24 (-21,12%)	€ 1.815,17 (-17,27%)
Scenario sfavorevole	€ 8.306,00 (-16,94%)	€ 7.277,23 (-6,16%)	€ 7.025,12 (-3,85%)
Scenario moderato	€ 10.207,67 (2,08%)	€ 11.525,00 (2,88%)	€ 13.011,50 (2,97%)
Scenario favorevole	€ 12.511,12 (25,11%)	€ 18.190,25 (12,71%)	€ 24.003,66 (10,22%)
<b>Scenario - Caso morte</b>			
In caso di decesso dell'Assicurato	€ 10.462,83	€ 11.806,50	€ 13.322,73

Questa tabella mostra gli importi dei possibili rimborsi nei prossimi 9 anni, in scenari diversi, ipotizzando un investimento di 10.000 Euro.

Gli scenari presentati mostrano la possibile performance dell'investimento. Possono essere confrontati con gli scenari relativi ad altre opzioni di investimento/prodotti. Per la determinazione del possibile rimborso in caso di decesso dell'Assicurato è stata applicata la percentuale di maggiorazione più bassa.

Gli scenari presentati sono una stima della performance futura sulla base di prove relative alle variazioni passate del valore di questo investimento e non sono un indicatore esatto. Gli importi dei rimborsi varieranno a seconda della performance del mercato e del periodo di tempo per cui viene mantenuta l'opzione d'investimento/prodotto.

Lo scenario di stress indica quale potrebbe essere l'importo rimborsato in circostanze di mercato estreme e non tiene conto della situazione in cui non siamo in grado di pagarvi.

Le cifre riportate comprendono tutti i costi del prodotto in quanto tale, ma possono non comprendere tutti i costi da voi pagati al consulente o al distributore. Le cifre non tengono conto della vostra situazione fiscale personale, che può incidere anch'essa sull'importo del rimborso.

## Costi specifici dell'opzione di investimento

La diminuzione del rendimento (Reduction in Yield - RY) esprime l'impatto dei costi totali sostenuti sul possibile rendimento dell'investimento. I costi totali tengono conto dei costi una tantum, correnti e accessori. Gli importi qui riportati corrispondono ai costi cumulativi del prodotto in 3 periodi di detenzione differenti e comprendono le potenziali penali per uscita anticipata. Questi importi si basano sull'ipotesi che siano investiti Euro 10.000 nella presente opzione d'investimento. Gli importi sono stimati e potrebbero cambiare in futuro.

### Andamento dei costi nel tempo

Investimento [€ 10.000]	Costi specifici dell'opzione di investimento		
Scenari	In caso di disinvestimento dopo 1 anno	In caso di disinvestimento dopo 5 anni	In caso di disinvestimento dopo 9 anni
Costi totali	€ 453,18	€ 2.205,15	€ 4.671,62
Impatto sul rendimento (RIY) per anno	4,53%	3,67%	3,57%

### Costi specifici dell'opzione di investimento

Altri costi correnti	3,47%
----------------------	-------

Periodo di detenzione raccomandato dell'opzione di investimento: 9 anni.

## Documento contenente le informazioni chiave - ALLEGATO

### Prodotto: CORE MULTIRAMO (TARIFFE UX14-15-16-17)

Di seguito vengono riportate le caratteristiche dell'opzione di investimento sottostante il prodotto in relazione a: obiettivi dell'investimento, Investitori di riferimento, indicatore di rischio, scenari di performance, costi totali, impatto annuale sul rendimento (RIY) nonché il periodo di detenzione raccomandato. L'opzione di investimento rappresenta la scelta di investire il 100% del capitale nella singola opzione.

#### Opzione di investimento: FAM BlackRock Emerging Markets Bond h.c.

ISIN: IE00BFXY4452

Combinazione Aviva di appartenenza: OBBLIGAZIONARI

Codice interno: 567

Data di realizzazione del documento: 28/01/2020

Emittente: FAM SERIES

**State per acquistare un'opzione d'investimento che non è semplice e può essere di difficile comprensione.**

**Obiettivi dell'opzione di investimento:** L'OICR cerca di raggiungere il proprio obiettivo di investimento investendo prevalentemente in titoli obbligazionari emessi da governi di mercati emergenti e in obbligazioni di aziende che sono prevalentemente attive in mercati emergenti.

La SGR delegata seleziona gli investimenti utilizzando un approccio di gestione attivo con investimenti basati su una valutazione prospettica di driver globali e idiosincrasie locali.


L'OICR può investire in titoli garantiti da attività, gli 'asset-backed securities' (c.d. "ABS"), titoli garantiti da ipoteca, obbligazioni collateralizzate (c.d. "CDO"), mortgage-backed securities (c.d. "MBS"), obbligazioni convertibili e obbligazioni di livello non-investment grade. Gli investimenti obbligazionari sono a tasso fisso e variabile e possono essere emessi da governi o da imprese di tutto il mondo.

L'OICR investe prevalentemente in obbligazioni di rating inferiore ad investment grade, denominate nelle valute dei paesi sviluppati, principalmente dollari statunitensi.

**Investitori al dettaglio di riferimento dell'opzione di investimento:** il Fondo Esterno è rivolto ai clienti aventi una buona conoscenza e/o esperienza dei mercati finanziari e assicurativi e una media tolleranza al rischio finanziario, i quali intendono investire il proprio capitale nel medio periodo accettando i possibili rischi di perdita connessi all'investimento finanziario.

### Quali sono i rischi e qual è il potenziale rendimento?

#### Indicatore di rischio



**L'indicatore di rischio presuppone che l'opzione d'investimento sia mantenuta per 5 anni. Il rischio effettivo può variare in misura significativa in caso di disinvestimento in una fase iniziale e la somma rimborsata potrebbe essere minore. Può non essere possibile disinvestire anticipatamente. Potrebbe essere necessario sostenere notevoli costi supplementari per disinvestire anticipatamente.**

L'indicatore di rischio è un'indicazione orientativa del livello di rischio di questa opzione di investimento rispetto ad altre opzioni. Esso esprime la probabilità che il prodotto subisca perdite monetarie a causa di movimenti sul mercato o a causa della nostra incapacità di pagarvi quanto dovuto.

Abbiamo classificato questa opzione di investimento al livello 3 su 7 che corrisponde alla classe di rischio medio-bassa. Ciò significa che le perdite potenziali dovute alla performance futura del prodotto sono classificate nel livello medio-basso e che è molto improbabile che le cattive condizioni di mercato influenzino la capacità di Aviva S.p.A. di pagarvi quanto dovuto.



## Scenari di performance

Gli sviluppi futuri del mercato non possono essere previsti con precisione. Gli scenari qui riportati sono solo un'indicazione di alcuni dei possibili risultati basati sui rendimenti recenti. I rendimenti effettivi potrebbero essere inferiori.

Investimento [€ 10.000]	Possibile rimborso al netto dei costi (Rendimento medio annuo)		
Premio assicurativo [€ 0]	1 anno	3 anni	5 anni
<b>Scenari - Caso vita</b>			
<b>Scenario di stress</b>	€ 6.576,00 (-34,24%)	€ 6.561,69 (-13,10%)	€ 5.704,23 (-10,62%)
<b>Scenario sfavorevole</b>	€ 9.141,34 (-8,59%)	€ 9.077,69 (-3,17%)	€ 9.263,43 (-1,52%)
<b>Scenario moderato</b>	€ 10.302,49 (3,02%)	€ 11.164,76 (3,74%)	€ 12.098,85 (3,88%)
<b>Scenario favorevole</b>	€ 11.604,39 (16,04%)	€ 13.722,02 (11,12%)	€ 15.789,43 (9,57%)
<b>Scenario - Caso morte</b>			
<b>In caso di decesso dell'Assicurato</b>	€ 10.559,54	€ 11.439,06	€ 12.391,83

Questa tabella mostra gli importi dei possibili rimborsi nei prossimi 5 anni, in scenari diversi, ipotizzando un investimento di 10.000 Euro.

Gli scenari presentati mostrano la possibile performance dell'investimento. Possono essere confrontati con gli scenari relativi ad altre opzioni di investimento/prodotti. Per la determinazione del possibile rimborso in caso di decesso dell'Assicurato è stata applicata la percentuale di maggiorazione più bassa.

Gli scenari presentati sono una stima della performance futura sulla base di prove relative alle variazioni passate del valore di questo investimento e non sono un indicatore esatto. Gli importi dei rimborsi varieranno a seconda della performance del mercato e del periodo di tempo per cui viene mantenuta l'opzione d'investimento/prodotto.

Lo scenario di stress indica quale potrebbe essere l'importo rimborsato in circostanze di mercato estreme e non tiene conto della situazione in cui non siamo in grado di pagarvi.

Le cifre riportate comprendono tutti i costi del prodotto in quanto tale, ma possono non comprendere tutti i costi da voi pagati al consulente o al distributore. Le cifre non tengono conto della vostra situazione fiscale personale, che può incidere anch'essa sull'importo del rimborso.

## Costi specifici dell'opzione di investimento

La diminuzione del rendimento (Reduction in Yield - RY) esprime l'impatto dei costi totali sostenuti sul possibile rendimento dell'investimento. I costi totali tengono conto dei costi una tantum, correnti e accessori. Gli importi qui riportati corrispondono ai costi cumulativi del prodotto in 3 periodi di detenzione differenti e comprendono le potenziali penali per uscita anticipata. Questi importi si basano sull'ipotesi che siano investiti Euro 10.000 nella presente opzione d'investimento. Gli importi sono stimati e potrebbero cambiare in futuro.

### Andamento dei costi nel tempo

Investimento [€ 10.000]	Costi specifici dell'opzione di investimento		
Scenari	In caso di disinvestimento dopo 1 anno	In caso di disinvestimento dopo 3 anni	In caso di disinvestimento dopo 5 anni
<b>Costi totali</b>	€ 400,05	€ 1.090,65	€ 1.934,75
<b>Impatto sul rendimento (RIY) per anno</b>	4,00%	3,27%	3,13%

### Costi specifici dell'opzione di investimento

<b>Altri costi correnti</b>	2,93%
-----------------------------	-------

Periodo di detenzione raccomandato dell'opzione di investimento: 5 anni.

## Documento contenente le informazioni chiave - ALLEGATO

### Prodotto: CORE MULTIRAMO (TARIFFE UX14-15-16-17)

Di seguito vengono riportate le caratteristiche dell'opzione di investimento sottostante il prodotto in relazione a: obiettivi dell'investimento, Investitori di riferimento, indicatore di rischio, scenari di performance, costi totali, impatto annuale sul rendimento (RIY) nonché il periodo di detenzione raccomandato. L'opzione di investimento rappresenta la scelta di investire il 100% del capitale nella singola opzione.

#### Opzione di investimento: FAM Blackrock Euro Bond

ISIN: IE00BFXY3R12

Combinazione Aviva di appartenenza: OBBLIGAZIONARI

Codice interno: 544

Data di realizzazione del documento: 28/01/2020

Emittente: FAM SERIES


**State per acquistare un'opzione d'investimento che non è semplice e può essere di difficile comprensione.**

**Obiettivi dell'opzione di investimento:** L'OICR investe almeno l'80% del patrimonio in titoli a reddito fisso. Essi comprendono obbligazioni e strumenti del mercato monetario. Almeno il 70% del patrimonio complessivo dell'OICR sarà investito in titoli denominati in Euro. La valuta di riferimento dell'OICR è l'Euro.

**Investitori al dettaglio di riferimento dell'opzione di investimento:** il Fondo Esterno è rivolto ai clienti aventi una buona conoscenza e/o esperienza dei mercati finanziari e assicurativi e una bassa tolleranza al rischio finanziario, i quali intendono investire il proprio capitale nel medio periodo accettando i possibili rischi di perdita connessi all'investimento finanziario.

### Quali sono i rischi e qual è il potenziale rendimento?

#### Indicatore di rischio



**L'indicatore di rischio presuppone che l'opzione d'investimento sia mantenuta per 4 anni. Il rischio effettivo può variare in misura significativa in caso di disinvestimento in una fase iniziale e la somma rimborsata potrebbe essere minore. Può non essere possibile disinvestire anticipatamente. Potrebbe essere necessario sostenere notevoli costi supplementari per disinvestire anticipatamente.**

L'indicatore di rischio è un'indicazione orientativa del livello di rischio di questa opzione di investimento rispetto ad altre opzioni. Esso esprime la probabilità che il prodotto subisca perdite monetarie a causa di movimenti sul mercato o a causa della nostra incapacità di pagarvi quanto dovuto.

Abbiamo classificato questa opzione di investimento al livello 2 su 7 che corrisponde alla classe di rischio bassa. Ciò significa che le perdite potenziali dovute alla performance futura del prodotto sono classificate nel livello basso e che è molto improbabile che le cattive condizioni di mercato influenzino la capacità di Aviva S.p.A. di pagarvi quanto dovuto.

## Scenari di performance

Gli sviluppi futuri del mercato non possono essere previsti con precisione. Gli scenari qui riportati sono solo un'indicazione di alcuni dei possibili risultati basati sui rendimenti recenti. I rendimenti effettivi potrebbero essere inferiori.

Investimento [€ 10.000]	Possibile rimborso al netto dei costi (Rendimento medio annuo)		
Premio assicurativo [€ 0]	1 anno	2 anni	4 anni
<b>Scenari - Caso vita</b>			
<b>Scenario di stress</b>	€ 8.653,67 (-13,46%)	€ 8.828,17 (-6,04%)	€ 8.305,37 (-4,54%)
<b>Scenario sfavorevole</b>	€ 9.614,53 (-3,85%)	€ 9.534,35 (-2,36%)	€ 9.455,39 (-1,39%)
<b>Scenario moderato</b>	€ 9.956,09 (-0,44%)	€ 10.016,11 (0,08%)	€ 10.137,22 (0,34%)
<b>Scenario favorevole</b>	€ 10.304,82 (3,05%)	€ 10.517,08 (2,55%)	€ 10.862,79 (2,09%)
<b>Scenario - Caso morte</b>			
<b>In caso di decesso dell'Assicurato</b>	€ 10.206,21	€ 10.267,43	€ 10.390,96

Questa tabella mostra gli importi dei possibili rimborsi nei prossimi 4 anni, in scenari diversi, ipotizzando un investimento di 10.000 Euro.

Gli scenari presentati mostrano la possibile performance dell'investimento. Possono essere confrontati con gli scenari relativi ad altre opzioni di investimento/prodotti. Per la determinazione del possibile rimborso in caso di decesso dell'Assicurato è stata applicata la percentuale di maggiorazione più bassa.

Gli scenari presentati sono una stima della performance futura sulla base di prove relative alle variazioni passate del valore di questo investimento e non sono un indicatore esatto. Gli importi dei rimborsi varieranno a seconda della performance del mercato e del periodo di tempo per cui viene mantenuta l'opzione d'investimento/prodotto.

Lo scenario di stress indica quale potrebbe essere l'importo rimborsato in circostanze di mercato estreme e non tiene conto della situazione in cui non siamo in grado di pagarvi.

Le cifre riportate comprendono tutti i costi del prodotto in quanto tale, ma possono non comprendere tutti i costi da voi pagati al consulente o al distributore. Le cifre non tengono conto della vostra situazione fiscale personale, che può incidere anch'essa sull'importo del rimborso.

## Costi specifici dell'opzione di investimento

La diminuzione del rendimento (Reduction in Yield - RY) esprime l'impatto dei costi totali sostenuti sul possibile rendimento dell'investimento. I costi totali tengono conto dei costi una tantum, correnti e accessori. Gli importi qui riportati corrispondono ai costi cumulativi del prodotto in 3 periodi di detenzione differenti e comprendono le potenziali penali per uscita anticipata. Questi importi si basano sull'ipotesi che siano investiti Euro 10.000 nella presente opzione d'investimento. Gli importi sono stimati e potrebbero cambiare in futuro.

### Andamento dei costi nel tempo

Investimento [€ 10.000]	Costi specifici dell'opzione di investimento		
Scenari	In caso di disinvestimento dopo 1 anno	In caso di disinvestimento dopo 2 anni	In caso di disinvestimento dopo 4 anni
<b>Costi totali</b>	€ 354,24	€ 612,68	€ 1.158,29
<b>Impatto sul rendimento (RIY) per anno</b>	3,54%	3,02%	2,75%

### Costi specifici dell'opzione di investimento

<b>Altri costi correnti</b>	2,49%
-----------------------------	-------

Periodo di detenzione raccomandato dell'opzione di investimento: 4 anni.

## Documento contenente le informazioni chiave - ALLEGATO

### Prodotto: CORE MULTIRAMO (TARIFFE UX14-15-16-17)

Di seguito vengono riportate le caratteristiche dell'opzione di investimento sottostante il prodotto in relazione a: obiettivi dell'investimento, Investitori di riferimento, indicatore di rischio, scenari di performance, costi totali, impatto annuale sul rendimento (RIY) nonché il periodo di detenzione raccomandato. L'opzione di investimento rappresenta la scelta di investire il 100% del capitale nella singola opzione.

#### Opzione di investimento: FAM Blackrock Euro Corporate Bond

ISIN: IE00BFXY3W64

Combinazione Aviva di appartenenza: OBBLIGAZIONARI

Codice interno: 545

Data di realizzazione del documento: 28/01/2020

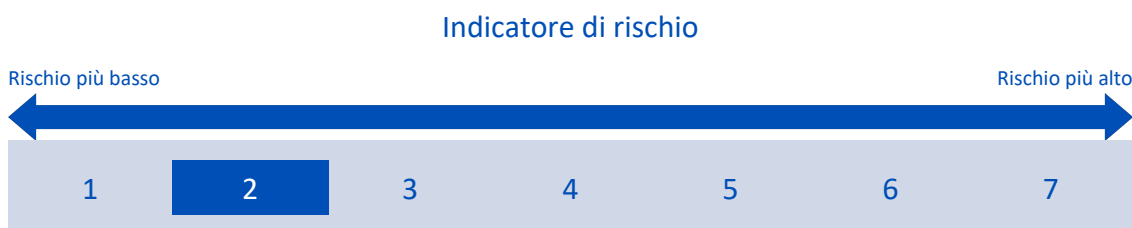
Emittente: FAM SERIES

**State per acquistare un'opzione d'investimento che non è semplice e può essere di difficile comprensione.**

**Obiettivi dell'opzione di investimento:** L'OICR investe almeno il 70% del suo patrimonio in titoli a reddito fisso denominati in euro. Essi comprendono obbligazioni e strumenti del mercato monetario. La valuta di riferimento dell'OICR è l'Euro.

**Investitori al dettaglio di riferimento dell'opzione di investimento:** il Fondo Esterno è rivolto ai clienti aventi una buona conoscenza e/o esperienza dei mercati finanziari e assicurativi e una bassa tolleranza al rischio finanziario, i quali intendono investire il proprio capitale nel medio periodo accettando i possibili rischi di perdita connessi all'investimento finanziario.

### Quali sono i rischi e qual è il potenziale rendimento?



**L'indicatore di rischio presuppone che l'opzione d'investimento sia mantenuta per 4 anni. Il rischio effettivo può variare in misura significativa in caso di disinvestimento in una fase iniziale e la somma rimborsata potrebbe essere minore. Può non essere possibile disinvestire anticipatamente. Potrebbe essere necessario sostenere notevoli costi supplementari per disinvestire anticipatamente.**

L'indicatore di rischio è un'indicazione orientativa del livello di rischio di questa opzione di investimento rispetto ad altre opzioni. Esso esprime la probabilità che il prodotto subisca perdite monetarie a causa di movimenti sul mercato o a causa della nostra incapacità di pagarvi quanto dovuto.

Abbiamo classificato questa opzione di investimento al livello 2 su 7 che corrisponde alla classe di rischio bassa. Ciò significa che le perdite potenziali dovute alla performance futura del prodotto sono classificate nel livello basso e che è molto improbabile che le cattive condizioni di mercato influenzino la capacità di Aviva S.p.A. di pagarvi quanto dovuto.

## Scenari di performance

Gli sviluppi futuri del mercato non possono essere previsti con precisione. Gli scenari qui riportati sono solo un'indicazione di alcuni dei possibili risultati basati sui rendimenti recenti. I rendimenti effettivi potrebbero essere inferiori.

Investimento [€ 10.000]	Possibile rimborso al netto dei costi (Rendimento medio annuo)		
Premio assicurativo [€ 0]	1 anno	2 anni	4 anni
<b>Scenari - Caso vita</b>			
<b>Scenario di stress</b>	€ 9.007,83 (-9,92%)	€ 9.140,62 (-4,39%)	€ 8.732,83 (-3,33%)
<b>Scenario sfavorevole</b>	€ 9.736,26 (-2,64%)	€ 9.727,06 (-1,37%)	€ 9.770,18 (-0,58%)
<b>Scenario moderato</b>	€ 9.992,88 (-0,07%)	€ 10.091,56 (0,46%)	€ 10.291,85 (0,72%)
<b>Scenario favorevole</b>	€ 10.255,71 (2,56%)	€ 10.469,13 (2,32%)	€ 10.840,70 (2,04%)
<b>Scenario - Caso morte</b>			
<b>In caso di decesso dell'Assicurato</b>	€ 10.243,73	€ 10.344,39	€ 10.548,69

Questa tabella mostra gli importi dei possibili rimborsi nei prossimi 4 anni, in scenari diversi, ipotizzando un investimento di 10.000 Euro.

Gli scenari presentati mostrano la possibile performance dell'investimento. Possono essere confrontati con gli scenari relativi ad altre opzioni di investimento/prodotti. Per la determinazione del possibile rimborso in caso di decesso dell'Assicurato è stata applicata la percentuale di maggiorazione più bassa.

Gli scenari presentati sono una stima della performance futura sulla base di prove relative alle variazioni passate del valore di questo investimento e non sono un indicatore esatto. Gli importi dei rimborsi varieranno a seconda della performance del mercato e del periodo di tempo per cui viene mantenuta l'opzione d'investimento/prodotto.

Lo scenario di stress indica quale potrebbe essere l'importo rimborsato in circostanze di mercato estreme e non tiene conto della situazione in cui non siamo in grado di pagarvi.

Le cifre riportate comprendono tutti i costi del prodotto in quanto tale, ma possono non comprendere tutti i costi da voi pagati al consulente o al distributore. Le cifre non tengono conto della vostra situazione fiscale personale, che può incidere anch'essa sull'importo del rimborso.

## Costi specifici dell'opzione di investimento

La diminuzione del rendimento (Reduction in Yield - RY) esprime l'impatto dei costi totali sostenuti sul possibile rendimento dell'investimento. I costi totali tengono conto dei costi una tantum, correnti e accessori. Gli importi qui riportati corrispondono ai costi cumulativi del prodotto in 3 periodi di detenzione differenti e comprendono le potenziali penali per uscita anticipata. Questi importi si basano sull'ipotesi che siano investiti Euro 10.000 nella presente opzione d'investimento. Gli importi sono stimati e potrebbero cambiare in futuro.

### Andamento dei costi nel tempo

Investimento [€ 10.000]	Costi specifici dell'opzione di investimento		
Scenari	In caso di disinvestimento dopo 1 anno	In caso di disinvestimento dopo 2 anni	In caso di disinvestimento dopo 4 anni
<b>Costi totali</b>	€ 353,70	€ 613,44	€ 1.167,68
<b>Impatto sul rendimento (RIY) per anno</b>	3,54%	3,01%	2,74%

### Costi specifici dell'opzione di investimento

<b>Altri costi correnti</b>	2,49%
-----------------------------	-------

Periodo di detenzione raccomandato dell'opzione di investimento: 4 anni.

## Documento contenente le informazioni chiave - ALLEGATO

### Prodotto: CORE MULTIRAMO (TARIFFE UX14-15-16-17)

Di seguito vengono riportate le caratteristiche dell'opzione di investimento sottostante il prodotto in relazione a: obiettivi dell'investimento, Investitori di riferimento, indicatore di rischio, scenari di performance, costi totali, impatto annuale sul rendimento (RIY) nonché il periodo di detenzione raccomandato. L'opzione di investimento rappresenta la scelta di investire il 100% del capitale nella singola opzione.

#### Opzione di investimento: FAM BlackRock Euro Short Duration Bond

ISIN: IE00BFXY4015

Combinazione Aviva di appartenenza: LIQUIDITA

Codice interno: 568

Data di realizzazione del documento: 28/01/2020

Emittente: FAM SERIES

**State per acquistare un'opzione d'investimento che non è semplice e può essere di difficile comprensione.**

**Obiettivi dell'opzione di investimento:** L'OICR cerca di raggiungere il proprio obiettivo di investimento investendo prevalentemente in obbligazioni Investment Grade in euro con "duration" inferiore a cinque anni.


La SGR delegata seleziona le obbligazioni nel portafoglio, concentrandosi sull'analisi fondamentale del merito di credito degli emittenti, su base sia assoluta che relativa. Sono utilizzati metodi quantitativi e qualitativi per analizzare gli emittenti di obbligazioni e la SGR delegata utilizzerà i risultati di questa analisi per identificare opportunità di investimento, tenendo conto di fattori quali il livello di spread da merito di credito, squilibri tra offerta e domanda di mercato e infine la liquidità.

L'OICR può investire materialmente in titoli garantiti da attività, le asset-backed securities (c.d. "ABS"), titoli garantiti da ipoteca, le mortgage-backed securities (c.d. "MBS"), obbligazioni convertibili e obbligazioni di livello inferiore ad investment grade. Gli investimenti obbligazionari sono a tasso fisso e variabile e possono essere emessi da governi o da imprese di tutto il mondo.

**Investitori al dettaglio di riferimento dell'opzione di investimento:** il Fondo Esterno è rivolto ai clienti aventi una buona conoscenza e/o esperienza dei mercati finanziari e assicurativi e una bassa tolleranza al rischio finanziario, i quali intendono investire il proprio capitale nel medio periodo accettando i possibili rischi di perdita connessi all'investimento finanziario.

### Quali sono i rischi e qual è il potenziale rendimento?

#### Indicatore di rischio



**L'indicatore di rischio presuppone che l'opzione d'investimento sia mantenuta per 4 anni. Il rischio effettivo può variare in misura significativa in caso di disinvestimento in una fase iniziale e la somma rimborsata potrebbe essere minore. Può non essere possibile disinvestire anticipatamente. Potrebbe essere necessario sostenere notevoli costi supplementari per disinvestire anticipatamente.**

L'indicatore di rischio è un'indicazione orientativa del livello di rischio di questa opzione di investimento rispetto ad altre opzioni. Esso esprime la probabilità che il prodotto subisca perdite monetarie a causa di movimenti sul mercato o a causa della nostra incapacità di pagarvi quanto dovuto.

Abbiamo classificato questa opzione di investimento al livello 2 su 7 che corrisponde alla classe di rischio bassa. Ciò significa che le perdite potenziali dovute alla performance futura del prodotto sono classificate nel livello basso e che è molto improbabile che le cattive condizioni di mercato influenzino la capacità di Aviva S.p.A. di pagarvi quanto dovuto.

## Scenari di performance

Gli sviluppi futuri del mercato non possono essere previsti con precisione. Gli scenari qui riportati sono solo un'indicazione di alcuni dei possibili risultati basati sui rendimenti recenti. I rendimenti effettivi potrebbero essere inferiori.

Investimento [€ 10.000]	Possibile rimborso al netto dei costi (Rendimento medio annuo)		
Premio assicurativo [€ 0]	1 anno	2 anni	4 anni
<b>Scenari - Caso vita</b>			
<b>Scenario di stress</b>	€ 9.529,23 (-4,71%)	€ 9.611,05 (-1,96%)	€ 9.460,44 (-1,38%)
<b>Scenario sfavorevole</b>	€ 9.735,40 (-2,65%)	€ 9.629,87 (-1,87%)	€ 9.443,25 (-1,42%)
<b>Scenario moderato</b>	€ 9.825,15 (-1,75%)	€ 9.755,69 (-1,23%)	€ 9.618,22 (-0,97%)
<b>Scenario favorevole</b>	€ 9.915,38 (-0,85%)	€ 9.882,80 (-0,59%)	€ 9.796,08 (-0,51%)
<b>Scenario - Caso morte</b>			
<b>In caso di decesso dell'Assicurato</b>	€ 10.072,65	€ 10.001,80	€ 9.861,59

Questa tabella mostra gli importi dei possibili rimborsi nei prossimi 4 anni, in scenari diversi, ipotizzando un investimento di 10.000 Euro.

Gli scenari presentati mostrano la possibile performance dell'investimento. Possono essere confrontati con gli scenari relativi ad altre opzioni di investimento/prodotti. Per la determinazione del possibile rimborso in caso di decesso dell'Assicurato è stata applicata la percentuale di maggiorazione più bassa.

Gli scenari presentati sono una stima della performance futura sulla base di prove relative alle variazioni passate del valore di questo investimento e non sono un indicatore esatto. Gli importi dei rimborsi varieranno a seconda della performance del mercato e del periodo di tempo per cui viene mantenuta l'opzione d'investimento/prodotto.

Lo scenario di stress indica quale potrebbe essere l'importo rimborsato in circostanze di mercato estreme e non tiene conto della situazione in cui non siamo in grado di pagarvi.

Le cifre riportate comprendono tutti i costi del prodotto in quanto tale, ma possono non comprendere tutti i costi da voi pagati al consulente o al distributore. Le cifre non tengono conto della vostra situazione fiscale personale, che può incidere anch'essa sull'importo del rimborso.

## Costi specifici dell'opzione di investimento

La diminuzione del rendimento (Reduction in Yield - RY) esprime l'impatto dei costi totali sostenuti sul possibile rendimento dell'investimento. I costi totali tengono conto dei costi una tantum, correnti e accessori. Gli importi qui riportati corrispondono ai costi cumulativi del prodotto in 3 periodi di detenzione differenti e comprendono le potenziali penali per uscita anticipata. Questi importi si basano sull'ipotesi che siano investiti Euro 10.000 nella presente opzione d'investimento. Gli importi sono stimati e potrebbero cambiare in futuro.

### Andamento dei costi nel tempo

Investimento [€ 10.000]	Costi specifici dell'opzione di investimento		
Scenari	In caso di disinvestimento dopo 1 anno	In caso di disinvestimento dopo 2 anni	In caso di disinvestimento dopo 4 anni
<b>Costi totali</b>	€ 268,74	€ 432,87	€ 762,34
<b>Impatto sul rendimento (RIY) per anno</b>	2,69%	2,17%	1,91%

### Costi specifici dell'opzione di investimento

<b>Altri costi correnti</b>	1,65%
-----------------------------	-------

Periodo di detenzione raccomandato dell'opzione di investimento: 4 anni.





## Scenari di performance

Gli sviluppi futuri del mercato non possono essere previsti con precisione. Gli scenari qui riportati sono solo un'indicazione di alcuni dei possibili risultati basati sui rendimenti recenti. I rendimenti effettivi potrebbero essere inferiori.

Investimento [€ 10.000]	Possibile rimborso al netto dei costi (Rendimento medio annuo)		
Premio assicurativo [€ 0]	1 anno	2 anni	4 anni
<b>Scenari - Caso vita</b>			
<b>Scenario di stress</b>	€ 8.915,67 (-10,84%)	€ 8.949,68 (-5,40%)	€ 8.420,22 (-4,21%)
<b>Scenario sfavorevole</b>	€ 9.688,47 (-3,12%)	€ 9.637,43 (-1,83%)	€ 9.598,69 (-1,02%)
<b>Scenario moderato</b>	€ 9.954,20 (-0,46%)	€ 10.012,82 (0,06%)	€ 10.131,09 (0,33%)
<b>Scenario favorevole</b>	€ 10.224,04 (2,24%)	€ 10.399,56 (1,98%)	€ 10.689,58 (1,68%)
<b>Scenario - Caso morte</b>			
<b>In caso di decesso dell'Assicurato</b>	€ 10.204,29	€ 10.264,08	€ 10.384,71

Questa tabella mostra gli importi dei possibili rimborsi nei prossimi 4 anni, in scenari diversi, ipotizzando un investimento di 10.000 Euro.

Gli scenari presentati mostrano la possibile performance dell'investimento. Possono essere confrontati con gli scenari relativi ad altre opzioni di investimento/prodotti. Per la determinazione del possibile rimborso in caso di decesso dell'Assicurato è stata applicata la percentuale di maggiorazione più bassa.

Gli scenari presentati sono una stima della performance futura sulla base di prove relative alle variazioni passate del valore di questo investimento e non sono un indicatore esatto. Gli importi dei rimborsi varieranno a seconda della performance del mercato e del periodo di tempo per cui viene mantenuta l'opzione d'investimento/prodotto.

Lo scenario di stress indica quale potrebbe essere l'importo rimborsato in circostanze di mercato estreme e non tiene conto della situazione in cui non siamo in grado di pagarvi.

Le cifre riportate comprendono tutti i costi del prodotto in quanto tale, ma possono non comprendere tutti i costi da voi pagati al consulente o al distributore. Le cifre non tengono conto della vostra situazione fiscale personale, che può incidere anch'essa sull'importo del rimborso.

## Costi specifici dell'opzione di investimento

La diminuzione del rendimento (Reduction in Yield - RY) esprime l'impatto dei costi totali sostenuti sul possibile rendimento dell'investimento. I costi totali tengono conto dei costi una tantum, correnti e accessori. Gli importi qui riportati corrispondono ai costi cumulativi del prodotto in 3 periodi di detenzione differenti e comprendono le potenziali penali per uscita anticipata. Questi importi si basano sull'ipotesi che siano investiti Euro 10.000 nella presente opzione d'investimento. Gli importi sono stimati e potrebbero cambiare in futuro.

### Andamento dei costi nel tempo

Investimento [€ 10.000]	Costi specifici dell'opzione di investimento		
Scenari	In caso di disinvestimento dopo 1 anno	In caso di disinvestimento dopo 2 anni	In caso di disinvestimento dopo 4 anni
<b>Costi totali</b>	€ 358,63	€ 621,65	€ 1.177,06
<b>Impatto sul rendimento (RIY) per anno</b>	3,59%	3,06%	2,80%

### Costi specifici dell'opzione di investimento

<b>Altri costi correnti</b>	2,54%
-----------------------------	-------

**Periodo di detenzione raccomandato dell'opzione di investimento: 4 anni.**

## Documento contenente le informazioni chiave - ALLEGATO

### Prodotto: CORE MULTIRAMO (TARIFFE UX14-15-16-17)

Di seguito vengono riportate le caratteristiche dell'opzione di investimento sottostante il prodotto in relazione a: obiettivi dell'investimento, Investitori di riferimento, indicatore di rischio, scenari di performance, costi totali, impatto annuale sul rendimento (RIY) nonché il periodo di detenzione raccomandato. L'opzione di investimento rappresenta la scelta di investire il 100% del capitale nella singola opzione.

#### Opzione di investimento: FAM Eurizon Flexible Equity Strategy

ISIN: IE00BDRNRH81

Combinazione Aviva di appartenenza: FLESSIBILI

Codice interno: 550

Data di realizzazione del documento: 28/01/2020

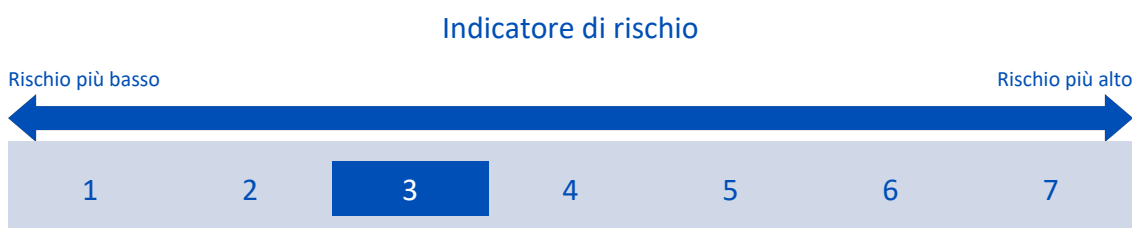
Emittente: FAM SERIES

**State per acquistare un'opzione d'investimento che non è semplice e può essere di difficile comprensione.**

**Obiettivi dell'opzione di investimento:** Almeno il 45% del patrimonio netto è investito, direttamente o attraverso strumenti derivati, in strumenti finanziari di natura azionaria o correlati ad azioni quotati su mercati regolamentati in Europa e/o negli Stati Uniti d'America. La parte restante del portafoglio può essere investita in qualsiasi altro strumento inclusi, ma non soltanto, gli strumenti finanziari di natura obbligazionaria o correlati al debito. Il patrimonio netto dell'OICR può essere investito residualmente in altri OICR o disponibilità liquide, compresi depositi a termine presso istituti di credito. La valuta di base dell'OICR è l'Euro.

**Investitori al dettaglio di riferimento dell'opzione di investimento:** il Fondo Esterno è rivolto ai clienti aventi una buona conoscenza e/o esperienza dei mercati finanziari e assicurativi e una media tolleranza al rischio finanziario, i quali intendono investire il proprio capitale nel medio periodo accettando i possibili rischi di perdita connessi all'investimento finanziario.

### Quali sono i rischi e qual è il potenziale rendimento?



**L'indicatore di rischio presuppone che l'opzione d'investimento sia mantenuta per 7 anni. Il rischio effettivo può variare in misura significativa in caso di disinvestimento in una fase iniziale e la somma rimborsata potrebbe essere minore. Può non essere possibile disinvestire anticipatamente. Potrebbe essere necessario sostenere notevoli costi supplementari per disinvestire anticipatamente.**

L'indicatore di rischio è un'indicazione orientativa del livello di rischio di questa opzione di investimento rispetto ad altre opzioni. Esso esprime la probabilità che il prodotto subisca perdite monetarie a causa di movimenti sul mercato o a causa della nostra incapacità di pagarvi quanto dovuto.

Abbiamo classificato questa opzione di investimento al livello 3 su 7 che corrisponde alla classe di rischio medio-bassa. Ciò significa che le perdite potenziali dovute alla performance futura del prodotto sono classificate nel livello medio-basso e che è molto improbabile che le cattive condizioni di mercato influenzino la capacità di Aviva S.p.A. di pagarvi quanto dovuto.

## Scenari di performance

Gli sviluppi futuri del mercato non possono essere previsti con precisione. Gli scenari qui riportati sono solo un'indicazione di alcuni dei possibili risultati basati sui rendimenti recenti. I rendimenti effettivi potrebbero essere inferiori.

Investimento [€ 10.000]	Possibile rimborso al netto dei costi (Rendimento medio annuo)		
Premio assicurativo [€ 0]	1 anno	4 anni	7 anni
<b>Scenari - Caso vita</b>			
<b>Scenario di stress</b>	€ 7.040,16 (-29,60%)	€ 6.846,80 (-9,04%)	€ 5.860,56 (-7,35%)
<b>Scenario sfavorevole</b>	€ 9.267,98 (-7,32%)	€ 8.918,75 (-2,82%)	€ 8.825,87 (-1,77%)
<b>Scenario moderato</b>	€ 10.032,19 (0,32%)	€ 10.445,93 (1,10%)	€ 10.876,65 (1,21%)
<b>Scenario favorevole</b>	€ 10.848,52 (8,49%)	€ 12.221,26 (5,14%)	€ 13.388,23 (4,26%)
<b>Scenario - Caso morte</b>			
<b>In caso di decesso dell'Assicurato</b>	€ 10.283,84	€ 10.705,85	€ 11.145,18

Questa tabella mostra gli importi dei possibili rimborsi nei prossimi 7 anni, in scenari diversi, ipotizzando un investimento di 10.000 Euro.

Gli scenari presentati mostrano la possibile performance dell'investimento. Possono essere confrontati con gli scenari relativi ad altre opzioni di investimento/prodotti. Per la determinazione del possibile rimborso in caso di decesso dell'Assicurato è stata applicata la percentuale di maggiorazione più bassa.

Gli scenari presentati sono una stima della performance futura sulla base di prove relative alle variazioni passate del valore di questo investimento e non sono un indicatore esatto. Gli importi dei rimborsi varieranno a seconda della performance del mercato e del periodo di tempo per cui viene mantenuta l'opzione d'investimento/prodotto.

Lo scenario di stress indica quale potrebbe essere l'importo rimborsato in circostanze di mercato estreme e non tiene conto della situazione in cui non siamo in grado di pagarvi.

Le cifre riportate comprendono tutti i costi del prodotto in quanto tale, ma possono non comprendere tutti i costi da voi pagati al consulente o al distributore. Le cifre non tengono conto della vostra situazione fiscale personale, che può incidere anch'essa sull'importo del rimborso.

## Costi specifici dell'opzione di investimento

La diminuzione del rendimento (Reduction in Yield - RY) esprime l'impatto dei costi totali sostenuti sul possibile rendimento dell'investimento. I costi totali tengono conto dei costi una tantum, correnti e accessori. Gli importi qui riportati corrispondono ai costi cumulativi del prodotto in 3 periodi di detenzione differenti e comprendono le potenziali penali per uscita anticipata. Questi importi si basano sull'ipotesi che siano investiti Euro 10.000 nella presente opzione d'investimento. Gli importi sono stimati e potrebbero cambiare in futuro.

### Andamento dei costi nel tempo

Investimento [€ 10.000]	In caso di disinvestimento dopo 1 anno			In caso di disinvestimento dopo 4 anni			In caso di disinvestimento dopo 7 anni		
Scenari									
<b>Costi totali</b>	€ 440,33			€ 1.571,90			€ 2.914,52		
<b>Impatto sul rendimento (RIY) per anno</b>	4,40%			3,61%			3,49%		

### Costi specifici dell'opzione di investimento

<b>Altri costi correnti</b>	3,35%
-----------------------------	-------

**Periodo di detenzione raccomandato dell'opzione di investimento: 7 anni.**



## Scenari di performance

Gli sviluppi futuri del mercato non possono essere previsti con precisione. Gli scenari qui riportati sono solo un'indicazione di alcuni dei possibili risultati basati sui rendimenti recenti. I rendimenti effettivi potrebbero essere inferiori.

Investimento [€ 10.000]	Possibile rimborso al netto dei costi (Rendimento medio annuo)		
Premio assicurativo [€ 0]	1 anno	2 anni	4 anni
<b>Scenari - Caso vita</b>			
<b>Scenario di stress</b>	€ 8.440,49 (-15,60%)	€ 8.635,77 (-7,07%)	€ 8.000,04 (-5,43%)
<b>Scenario sfavorevole</b>	€ 9.519,09 (-4,81%)	€ 9.386,08 (-3,12%)	€ 9.219,00 (-2,01%)
<b>Scenario moderato</b>	€ 9.929,86 (-0,70%)	€ 9.962,71 (-0,19%)	€ 10.028,72 (0,07%)
<b>Scenario favorevole</b>	€ 10.350,97 (3,51%)	€ 10.567,13 (2,80%)	€ 10.901,51 (2,18%)
<b>Scenario - Caso morte</b>			
<b>In caso di decesso dell'Assicurato</b>	€ 10.179,46	€ 10.212,96	€ 10.280,30

Questa tabella mostra gli importi dei possibili rimborsi nei prossimi 4 anni, in scenari diversi, ipotizzando un investimento di 10.000 Euro.

Gli scenari presentati mostrano la possibile performance dell'investimento. Possono essere confrontati con gli scenari relativi ad altre opzioni di investimento/prodotti. Per la determinazione del possibile rimborso in caso di decesso dell'Assicurato è stata applicata la percentuale di maggiorazione più bassa.

Gli scenari presentati sono una stima della performance futura sulla base di prove relative alle variazioni passate del valore di questo investimento e non sono un indicatore esatto. Gli importi dei rimborsi varieranno a seconda della performance del mercato e del periodo di tempo per cui viene mantenuta l'opzione d'investimento/prodotto.

Lo scenario di stress indica quale potrebbe essere l'importo rimborsato in circostanze di mercato estreme e non tiene conto della situazione in cui non siamo in grado di pagarvi.

Le cifre riportate comprendono tutti i costi del prodotto in quanto tale, ma possono non comprendere tutti i costi da voi pagati al consulente o al distributore. Le cifre non tengono conto della vostra situazione fiscale personale, che può incidere anch'essa sull'importo del rimborso.

## Costi specifici dell'opzione di investimento

La diminuzione del rendimento (Reduction in Yield - RY) esprime l'impatto dei costi totali sostenuti sul possibile rendimento dell'investimento. I costi totali tengono conto dei costi una tantum, correnti e accessori. Gli importi qui riportati corrispondono ai costi cumulativi del prodotto in 3 periodi di detenzione differenti e comprendono le potenziali penali per uscita anticipata. Questi importi si basano sull'ipotesi che siano investiti Euro 10.000 nella presente opzione d'investimento. Gli importi sono stimati e potrebbero cambiare in futuro.

### Andamento dei costi nel tempo

Investimento [€ 10.000]	Costi specifici dell'opzione di investimento		
Scenari	In caso di disinvestimento dopo 1 anno	In caso di disinvestimento dopo 2 anni	In caso di disinvestimento dopo 4 anni
<b>Costi totali</b>	€ 357,53	€ 618,10	€ 1.164,25
<b>Impatto sul rendimento (RIY) per anno</b>	3,58%	3,05%	2,79%

### Costi specifici dell'opzione di investimento

<b>Altri costi correnti</b>	2,53%
-----------------------------	-------

**Periodo di detenzione raccomandato dell'opzione di investimento: 4 anni.**

## Documento contenente le informazioni chiave - ALLEGATO

### Prodotto: CORE MULTIRAMO (TARIFFE UX14-15-16-17)

Di seguito vengono riportate le caratteristiche dell'opzione di investimento sottostante il prodotto in relazione a: obiettivi dell'investimento, Investitori di riferimento, indicatore di rischio, scenari di performance, costi totali, impatto annuale sul rendimento (RIY) nonché il periodo di detenzione raccomandato. L'opzione di investimento rappresenta la scelta di investire il 100% del capitale nella singola opzione.

#### Opzione di investimento: FAM Fidelity Euro Short Term Bond

ISIN: IE00BFXY6275

Combinazione Aviva di appartenenza: LIQUIDITA

Codice interno: 569

Data di realizzazione del documento: 28/01/2020

Emittente: FAM SERIES

**State per acquistare un'opzione d'investimento che non è semplice e può essere di difficile comprensione.**

**Obiettivi dell'opzione di investimento:** L'obiettivo di investimento è quello di ottenere reddito e crescita del capitale.

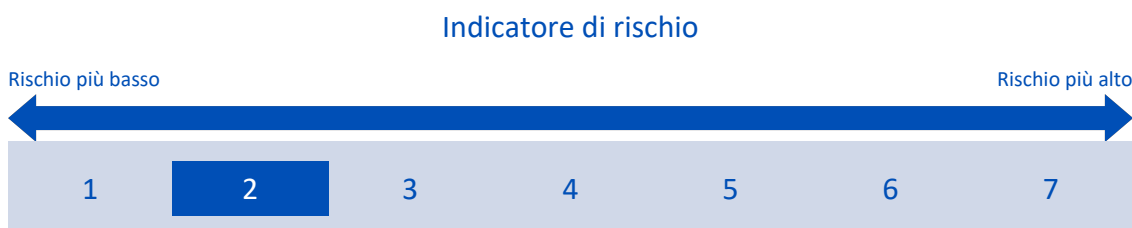
L'OICR investe prevalentemente in obbligazioni a tasso fisso investment grade denominate in Euro con meno di cinque anni alla data di scadenza.

La SGR delegata selezionerà le obbligazioni che devono essere acquisite concentrandosi su attività di analisi fondamentale e secondo una strategia bottom-up.

L'OICR può investire materialmente in titoli di debito non denominati in euro che potrebbero o meno essere coperti in euro. L'OICR può anche investire in collateralized debt obligations (c.d. "CDO") o collateralized debt obligations (c.d. "CLOS").

**Investitori al dettaglio di riferimento dell'opzione di investimento:** il Fondo Esterno è rivolto ai clienti aventi una buona conoscenza e/o esperienza dei mercati finanziari e assicurativi e una bassa tolleranza al rischio finanziario, i quali intendono investire il proprio capitale nel medio periodo accettando i possibili rischi di perdita connessi all'investimento finanziario.

### Quali sono i rischi e qual è il potenziale rendimento?



**L'indicatore di rischio presuppone che l'opzione d'investimento sia mantenuta per 4 anni. Il rischio effettivo può variare in misura significativa in caso di disinvestimento in una fase iniziale e la somma rimborsata potrebbe essere minore. Può non essere possibile disinvestire anticipatamente. Potrebbe essere necessario sostenere notevoli costi supplementari per disinvestire anticipatamente.**

L'indicatore di rischio è un'indicazione orientativa del livello di rischio di questa opzione di investimento rispetto ad altre opzioni. Esso esprime la probabilità che il prodotto subisca perdite monetarie a causa di movimenti sul mercato o a causa della nostra incapacità di pagarvi quanto dovuto.

Abbiamo classificato questa opzione di investimento al livello 2 su 7 che corrisponde alla classe di rischio bassa. Ciò significa che le perdite potenziali dovute alla performance futura del prodotto sono classificate nel livello basso e che è molto improbabile che le cattive condizioni di mercato influenzino la capacità di Aviva S.p.A. di pagarvi quanto dovuto.

## Scenari di performance

Gli sviluppi futuri del mercato non possono essere previsti con precisione. Gli scenari qui riportati sono solo un'indicazione di alcuni dei possibili risultati basati sui rendimenti recenti. I rendimenti effettivi potrebbero essere inferiori.

Investimento [€ 10.000]	1 anno	2 anni	4 anni
Premio assicurativo [€ 0]	Possibile rimborso al netto dei costi (Rendimento medio annuo)		
<b>Scenari - Caso vita</b>			
<b>Scenario di stress</b>	€ 9.264,35 (-7,36%)	€ 9.406,44 (-3,01%)	€ 9.133,80 (-2,24%)
<b>Scenario sfavorevole</b>	€ 9.738,60 (-2,61%)	€ 9.666,40 (-1,68%)	€ 9.557,07 (-1,13%)
<b>Scenario moderato</b>	€ 9.881,43 (-1,19%)	€ 9.867,04 (-0,67%)	€ 9.838,31 (-0,41%)
<b>Scenario favorevole</b>	€ 10.023,53 (0,24%)	€ 10.068,98 (0,34%)	€ 10.124,94 (0,31%)
<b>Scenario - Caso morte</b>			
<b>In caso di decesso dell'Assicurato</b>	€ 10.130,06	€ 10.115,38	€ 10.086,08

Questa tabella mostra gli importi dei possibili rimborsi nei prossimi 4 anni, in scenari diversi, ipotizzando un investimento di 10.000 Euro.

Gli scenari presentati mostrano la possibile performance dell'investimento. Possono essere confrontati con gli scenari relativi ad altre opzioni di investimento/prodotti. Per la determinazione del possibile rimborso in caso di decesso dell'Assicurato è stata applicata la percentuale di maggiorazione più bassa.

Gli scenari presentati sono una stima della performance futura sulla base di prove relative alle variazioni passate del valore di questo investimento e non sono un indicatore esatto. Gli importi dei rimborsi varieranno a seconda della performance del mercato e del periodo di tempo per cui viene mantenuta l'opzione d'investimento/prodotto.

Lo scenario di stress indica quale potrebbe essere l'importo rimborsato in circostanze di mercato estreme e non tiene conto della situazione in cui non siamo in grado di pagarvi.

Le cifre riportate comprendono tutti i costi del prodotto in quanto tale, ma possono non comprendere tutti i costi da voi pagati al consulente o al distributore. Le cifre non tengono conto della vostra situazione fiscale personale, che può incidere anch'essa sull'importo del rimborso.

## Costi specifici dell'opzione di investimento

La diminuzione del rendimento (Reduction in Yield - RY) esprime l'impatto dei costi totali sostenuti sul possibile rendimento dell'investimento. I costi totali tengono conto dei costi una tantum, correnti e accessori. Gli importi qui riportati corrispondono ai costi cumulativi del prodotto in 3 periodi di detenzione differenti e comprendono le potenziali penali per uscita anticipata. Questi importi si basano sull'ipotesi che siano investiti Euro 10.000 nella presente opzione d'investimento. Gli importi sono stimati e potrebbero cambiare in futuro.

### Andamento dei costi nel tempo

Investimento [€ 10.000]	In caso di disinvestimento dopo 1 anno	In caso di disinvestimento dopo 2 anni	In caso di disinvestimento dopo 4 anni
<b>Costi totali</b>	€ 238,18	€ 372,76	€ 646,14
<b>Impatto sul rendimento (RIY) per anno</b>	2,38%	1,86%	1,60%

### Costi specifici dell'opzione di investimento

<b>Altri costi correnti</b>	1,34%
-----------------------------	-------

**Periodo di detenzione raccomandato dell'opzione di investimento: 4 anni.**

## Documento contenente le informazioni chiave - ALLEGATO

### Prodotto: CORE MULTIRAMO (TARIFFE UX14-15-16-17)

Di seguito vengono riportate le caratteristiche dell'opzione di investimento sottostante il prodotto in relazione a: obiettivi dell'investimento, Investitori di riferimento, indicatore di rischio, scenari di performance, costi totali, impatto annuale sul rendimento (RIY) nonché il periodo di detenzione raccomandato. L'opzione di investimento rappresenta la scelta di investire il 100% del capitale nella singola opzione.

#### Opzione di investimento: FAM Fidelity Global Dividend

ISIN: IE00BFXY5V97

Combinazione Aviva di appartenenza: AZIONARI

Codice interno: 546

Data di realizzazione del documento: 28/01/2020

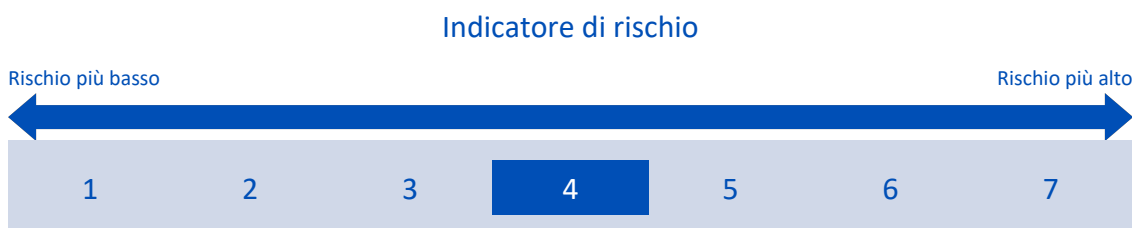
Emittente: FAM SERIES

**State per acquistare un'opzione d'investimento che non è semplice e può essere di difficile comprensione.**

**Obiettivi dell'opzione di investimento:** L'OICR investe almeno il 70% investito in titoli azionari di società produttive di reddito a livello globale. L'investimento in altri OICR è residuale. I titoli in portafoglio sono denominati prevalentemente in Dollari statunitensi.

**Investitori al dettaglio di riferimento dell'opzione di investimento:** il Fondo Esterno è rivolto ai clienti aventi una buona conoscenza e/o esperienza dei mercati finanziari e assicurativi e una media tolleranza al rischio finanziario, i quali intendono investire il proprio capitale nel medio periodo accettando i possibili rischi di perdita connessi all'investimento finanziario.

### Quali sono i rischi e qual è il potenziale rendimento?



**L'indicatore di rischio presuppone che l'opzione d'investimento sia mantenuta per 9 anni. Il rischio effettivo può variare in misura significativa in caso di disinvestimento in una fase iniziale e la somma rimborsata potrebbe essere minore. Può non essere possibile disinvestire anticipatamente. Potrebbe essere necessario sostenere notevoli costi supplementari per disinvestire anticipatamente.**

L'indicatore di rischio è un'indicazione orientativa del livello di rischio di questa opzione di investimento rispetto ad altre opzioni. Esso esprime la probabilità che il prodotto subisca perdite monetarie a causa di movimenti sul mercato o a causa della nostra incapacità di pagarvi quanto dovuto.

Abbiamo classificato questa opzione di investimento al livello 4 su 7 che corrisponde alla classe di rischio media. Ciò significa che le perdite potenziali dovute alla performance futura del prodotto sono classificate nel livello medio e che è molto improbabile che le cattive condizioni di mercato influenzino la capacità di Aviva S.p.A. di pagarvi quanto dovuto.



## Scenari di performance

Gli sviluppi futuri del mercato non possono essere previsti con precisione. Gli scenari qui riportati sono solo un'indicazione di alcuni dei possibili risultati basati sui rendimenti recenti. I rendimenti effettivi potrebbero essere inferiori.

Investimento [€ 10.000]	Possibile rimborso al netto dei costi (Rendimento medio annuo)		
Premio assicurativo [€ 0]	1 anno	5 anni	9 anni
<b>Scenari - Caso vita</b>			
Scenario di stress	€ 4.265,98 (-57,34%)	€ 4.202,67 (-15,92%)	€ 2.931,64 (-12,75%)
Scenario sfavorevole	€ 8.945,38 (-10,55%)	€ 9.294,70 (-1,45%)	€ 10.414,25 (0,45%)
Scenario moderato	€ 10.500,25 (5,00%)	€ 13.288,62 (5,85%)	€ 16.813,94 (5,94%)
Scenario favorevole	€ 12.305,57 (23,06%)	€ 18.961,36 (13,65%)	€ 27.087,33 (11,71%)
<b>Scenario - Caso morte</b>			
In caso di decesso dell'Assicurato	€ 10.761,25	€ 13.605,39	€ 17.201,22

Questa tabella mostra gli importi dei possibili rimborsi nei prossimi 9 anni, in scenari diversi, ipotizzando un investimento di 10.000 Euro.

Gli scenari presentati mostrano la possibile performance dell'investimento. Possono essere confrontati con gli scenari relativi ad altre opzioni di investimento/prodotti. Per la determinazione del possibile rimborso in caso di decesso dell'Assicurato è stata applicata la percentuale di maggiorazione più bassa.

Gli scenari presentati sono una stima della performance futura sulla base di prove relative alle variazioni passate del valore di questo investimento e non sono un indicatore esatto. Gli importi dei rimborsi varieranno a seconda della performance del mercato e del periodo di tempo per cui viene mantenuta l'opzione d'investimento/prodotto.

Lo scenario di stress indica quale potrebbe essere l'importo rimborsato in circostanze di mercato estreme e non tiene conto della situazione in cui non siamo in grado di pagarvi.

Le cifre riportate comprendono tutti i costi del prodotto in quanto tale, ma possono non comprendere tutti i costi da voi pagati al consulente o al distributore. Le cifre non tengono conto della vostra situazione fiscale personale, che può incidere anch'essa sull'importo del rimborso.

## Costi specifici dell'opzione di investimento

La diminuzione del rendimento (Reduction in Yield - RY) esprime l'impatto dei costi totali sostenuti sul possibile rendimento dell'investimento. I costi totali tengono conto dei costi una tantum, correnti e accessori. Gli importi qui riportati corrispondono ai costi cumulativi del prodotto in 3 periodi di detenzione differenti e comprendono le potenziali penali per uscita anticipata. Questi importi si basano sull'ipotesi che siano investiti Euro 10.000 nella presente opzione d'investimento. Gli importi sono stimati e potrebbero cambiare in futuro.

### Andamento dei costi nel tempo

Investimento [€ 10.000]	Costi specifici dell'opzione di investimento		
Scenari	In caso di disinvestimento dopo 1 anno	In caso di disinvestimento dopo 5 anni	In caso di disinvestimento dopo 9 anni
Costi totali	€ 461,37	€ 2.509,57	€ 5.954,86
Impatto sul rendimento (RIY) per anno	4,61%	3,73%	3,63%

### Costi specifici dell'opzione di investimento

Altri costi correnti	3,54%
----------------------	-------

Periodo di detenzione raccomandato dell'opzione di investimento: 9 anni.

## Documento contenente le informazioni chiave - ALLEGATO

### Prodotto: CORE MULTIRAMO (TARIFFE UX14-15-16-17)

Di seguito vengono riportate le caratteristiche dell'opzione di investimento sottostante il prodotto in relazione a: obiettivi dell'investimento, Investitori di riferimento, indicatore di rischio, scenari di performance, costi totali, impatto annuale sul rendimento (RIY) nonché il periodo di detenzione raccomandato. L'opzione di investimento rappresenta la scelta di investire il 100% del capitale nella singola opzione.

#### Opzione di investimento: FAM Fidelity World

ISIN: IE00BFXY6614

Combinazione Aviva di appartenenza: AZIONARI

Codice interno: 548

Data di realizzazione del documento: 28/01/2020

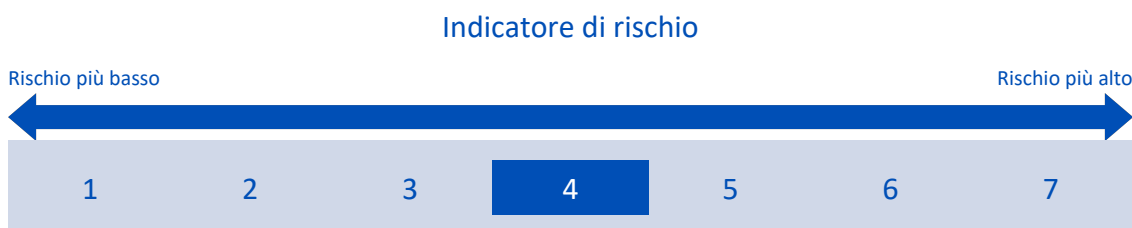
Emittente: FAM SERIES

**State per acquistare un'opzione d'investimento che non è semplice e può essere di difficile comprensione.**

**Obiettivi dell'opzione di investimento:** L'OICR investe in via principale (almeno il 70% del portafoglio) in titoli azionari di tutto il mondo. La valuta di riferimento è il Dollaro USA.

**Investitori al dettaglio di riferimento dell'opzione di investimento:** il Fondo Esterno è rivolto ai clienti aventi una buona conoscenza e/o esperienza dei mercati finanziari e assicurativi e una media tolleranza al rischio finanziario, i quali intendono investire il proprio capitale nel medio periodo accettando i possibili rischi di perdita connessi all'investimento finanziario.

### Quali sono i rischi e qual è il potenziale rendimento?



**L'indicatore di rischio presuppone che l'opzione d'investimento sia mantenuta per 9 anni. Il rischio effettivo può variare in misura significativa in caso di disinvestimento in una fase iniziale e la somma rimborsata potrebbe essere minore. Può non essere possibile disinvestire anticipatamente. Potrebbe essere necessario sostenere notevoli costi supplementari per disinvestire anticipatamente.**

L'indicatore di rischio è un'indicazione orientativa del livello di rischio di questa opzione di investimento rispetto ad altre opzioni. Esso esprime la probabilità che il prodotto subisca perdite monetarie a causa di movimenti sul mercato o a causa della nostra incapacità di pagarvi quanto dovuto.

Abbiamo classificato questa opzione di investimento al livello 4 su 7 che corrisponde alla classe di rischio media. Ciò significa che le perdite potenziali dovute alla performance futura del prodotto sono classificate nel livello medio e che è molto improbabile che le cattive condizioni di mercato influenzino la capacità di Aviva S.p.A. di pagarvi quanto dovuto.

## Scenari di performance

Gli sviluppi futuri del mercato non possono essere previsti con precisione. Gli scenari qui riportati sono solo un'indicazione di alcuni dei possibili risultati basati sui rendimenti recenti. I rendimenti effettivi potrebbero essere inferiori.

Investimento [€ 10.000]	Possibile rimborso al netto dei costi (Rendimento medio annuo)		
Premio assicurativo [€ 0]	1 anno	5 anni	9 anni
<b>Scenari - Caso vita</b>			
<b>Scenario di stress</b>	€ 3.661,83 (-63,38%)	€ 3.394,17 (-19,43%)	€ 2.110,63 (-15,87%)
<b>Scenario sfavorevole</b>	€ 8.653,90 (-13,46%)	€ 8.583,63 (-3,01%)	€ 9.316,17 (-0,78%)
<b>Scenario moderato</b>	€ 10.481,71 (4,82%)	€ 13.155,39 (5,64%)	€ 16.507,85 (5,73%)
<b>Scenario favorevole</b>	€ 12.661,51 (26,62%)	€ 20.097,56 (14,98%)	€ 29.148,40 (12,62%)
<b>Scenario - Caso morte</b>			
<b>In caso di decesso dell'Assicurato</b>	€ 10.742,34	€ 13.469,50	€ 16.889,00

Questa tabella mostra gli importi dei possibili rimborsi nei prossimi 9 anni, in scenari diversi, ipotizzando un investimento di 10.000 Euro.

Gli scenari presentati mostrano la possibile performance dell'investimento. Possono essere confrontati con gli scenari relativi ad altre opzioni di investimento/prodotti. Per la determinazione del possibile rimborso in caso di decesso dell'Assicurato è stata applicata la percentuale di maggiorazione più bassa.

Gli scenari presentati sono una stima della performance futura sulla base di prove relative alle variazioni passate del valore di questo investimento e non sono un indicatore esatto. Gli importi dei rimborsi varieranno a seconda della performance del mercato e del periodo di tempo per cui viene mantenuta l'opzione d'investimento/prodotto.

Lo scenario di stress indica quale potrebbe essere l'importo rimborsato in circostanze di mercato estreme e non tiene conto della situazione in cui non siamo in grado di pagarvi.

Le cifre riportate comprendono tutti i costi del prodotto in quanto tale, ma possono non comprendere tutti i costi da voi pagati al consulente o al distributore. Le cifre non tengono conto della vostra situazione fiscale personale, che può incidere anch'essa sull'importo del rimborso.

## Costi specifici dell'opzione di investimento

La diminuzione del rendimento (Reduction in Yield - RY) esprime l'impatto dei costi totali sostenuti sul possibile rendimento dell'investimento. I costi totali tengono conto dei costi una tantum, correnti e accessori. Gli importi qui riportati corrispondono ai costi cumulativi del prodotto in 3 periodi di detenzione differenti e comprendono le potenziali penali per uscita anticipata. Questi importi si basano sull'ipotesi che siano investiti Euro 10.000 nella presente opzione d'investimento. Gli importi sono stimati e potrebbero cambiare in futuro.

### Andamento dei costi nel tempo

Investimento [€ 10.000]	In caso di disinvestimento dopo 1 anno			In caso di disinvestimento dopo 5 anni			In caso di disinvestimento dopo 9 anni		
Scenari									
<b>Costi totali</b>	€ 495,37			€ 2.734,83			€ 6.494,56		
<b>Impatto sul rendimento (RIY) per anno</b>	4,95%			4,07%			3,97%		

### Costi specifici dell'opzione di investimento

<b>Altri costi correnti</b>	3,88%
-----------------------------	-------

Periodo di detenzione raccomandato dell'opzione di investimento: 9 anni.

## Documento contenente le informazioni chiave - ALLEGATO

### Prodotto: CORE MULTIRAMO (TARIFFE UX14-15-16-17)

Di seguito vengono riportate le caratteristiche dell'opzione di investimento sottostante il prodotto in relazione a: obiettivi dell'investimento, Investitori di riferimento, indicatore di rischio, scenari di performance, costi totali, impatto annuale sul rendimento (RIY) nonché il periodo di detenzione raccomandato. L'opzione di investimento rappresenta la scelta di investire il 100% del capitale nella singola opzione.

#### Opzione di investimento: FAM GS Emerging Markets Debt (Hdg)

ISIN: IE00BDRMFG04

Combinazione Aviva di appartenenza: OBBLIGAZIONARI

Codice interno: 561

Data di realizzazione del documento: 28/01/2020

Emittente: FAM SERIES

**State per acquistare un'opzione d'investimento che non è semplice e può essere di difficile comprensione.**

**Obiettivi dell'opzione di investimento:** L'OICR investe principalmente in obbligazioni emesse da governi, istituzioni o società che hanno sede o che generano ricavi nei mercati emergenti. In fase di selezione dei titoli, La SGR delegata effettua un'analisi creditizia fondamentale degli emittenti dei mercati emergenti su base sia assoluta che relativa.


L'OICR non è soggetto a restrizioni per quanto riguarda il rating o la qualità creditizia dei titoli obbligazionari in cui investe. L'OICR può investire anche in obbligazioni emesse da governi, istituzioni o società aventi sede nei mercati sviluppati.

L'OICR può utilizzare derivati con finalità d'investimento, di riduzione del rischio o di efficiente gestione del portafoglio. La classe di quote collegata al Contratto, tramite derivati, copre il rischio cambio nei confronti dell'euro.

**Investitori al dettaglio di riferimento dell'opzione di investimento:** il Fondo Esterno è rivolto ai clienti aventi una buona conoscenza e/o esperienza dei mercati finanziari e assicurativi e una bassa tolleranza al rischio finanziario, i quali intendono investire il proprio capitale nel medio periodo accettando i possibili rischi di perdita connessi all'investimento finanziario.

### Quali sono i rischi e qual è il potenziale rendimento?

#### Indicatore di rischio



**L'indicatore di rischio presuppone che l'opzione d'investimento sia mantenuta per 4 anni. Il rischio effettivo può variare in misura significativa in caso di disinvestimento in una fase iniziale e la somma rimborsata potrebbe essere minore. Può non essere possibile disinvestire anticipatamente. Potrebbe essere necessario sostenere notevoli costi supplementari per disinvestire anticipatamente.**

L'indicatore di rischio è un'indicazione orientativa del livello di rischio di questa opzione di investimento rispetto ad altre opzioni. Esso esprime la probabilità che il prodotto subisca perdite monetarie a causa di movimenti sul mercato o a causa della nostra incapacità di pagarvi quanto dovuto.

Abbiamo classificato questa opzione di investimento al livello 2 su 7 che corrisponde alla classe di rischio bassa. Ciò significa che le perdite potenziali dovute alla performance futura del prodotto sono classificate nel livello basso e che è molto improbabile che le cattive condizioni di mercato influenzino la capacità di Aviva S.p.A. di pagarvi quanto dovuto.

## Scenari di performance

Gli sviluppi futuri del mercato non possono essere previsti con precisione. Gli scenari qui riportati sono solo un'indicazione di alcuni dei possibili risultati basati sui rendimenti recenti. I rendimenti effettivi potrebbero essere inferiori.

Investimento [€ 10.000]	Possibile rimborso al netto dei costi (Rendimento medio annuo)		
Premio assicurativo [€ 0]	1 anno	2 anni	4 anni
<b>Scenari - Caso vita</b>			
<b>Scenario di stress</b>	€ 7.369,74 (-26,30%)	€ 8.410,12 (-8,29%)	€ 7.771,58 (-6,11%)
<b>Scenario sfavorevole</b>	€ 9.402,14 (-5,98%)	€ 9.273,77 (-3,70%)	€ 9.162,90 (-2,16%)
<b>Scenario moderato</b>	€ 10.024,48 (0,24%)	€ 10.151,74 (0,76%)	€ 10.411,10 (1,01%)
<b>Scenario favorevole</b>	€ 10.674,31 (6,74%)	€ 11.098,37 (5,35%)	€ 11.813,52 (4,25%)
<b>Scenario - Caso morte</b>			
<b>In caso di decesso dell'Assicurato</b>	€ 10.275,97	€ 10.405,77	€ 10.670,32

Questa tabella mostra gli importi dei possibili rimborsi nei prossimi 4 anni, in scenari diversi, ipotizzando un investimento di 10.000 Euro.

Gli scenari presentati mostrano la possibile performance dell'investimento. Possono essere confrontati con gli scenari relativi ad altre opzioni di investimento/prodotti. Per la determinazione del possibile rimborso in caso di decesso dell'Assicurato è stata applicata la percentuale di maggiorazione più bassa.

Gli scenari presentati sono una stima della performance futura sulla base di prove relative alle variazioni passate del valore di questo investimento e non sono un indicatore esatto. Gli importi dei rimborsi varieranno a seconda della performance del mercato e del periodo di tempo per cui viene mantenuta l'opzione d'investimento/prodotto.

Lo scenario di stress indica quale potrebbe essere l'importo rimborsato in circostanze di mercato estreme e non tiene conto della situazione in cui non siamo in grado di pagarvi.

Le cifre riportate comprendono tutti i costi del prodotto in quanto tale, ma possono non comprendere tutti i costi da voi pagati al consulente o al distributore. Le cifre non tengono conto della vostra situazione fiscale personale, che può incidere anch'essa sull'importo del rimborso.

## Costi specifici dell'opzione di investimento

La diminuzione del rendimento (Reduction in Yield - RY) esprime l'impatto dei costi totali sostenuti sul possibile rendimento dell'investimento. I costi totali tengono conto dei costi una tantum, correnti e accessori. Gli importi qui riportati corrispondono ai costi cumulativi del prodotto in 3 periodi di detenzione differenti e comprendono le potenziali penali per uscita anticipata. Questi importi si basano sull'ipotesi che siano investiti Euro 10.000 nella presente opzione d'investimento. Gli importi sono stimati e potrebbero cambiare in futuro.

### Andamento dei costi nel tempo

Investimento [€ 10.000]	Costi specifici dell'opzione di investimento		
Scenari	In caso di disinvestimento dopo 1 anno	In caso di disinvestimento dopo 2 anni	In caso di disinvestimento dopo 4 anni
<b>Costi totali</b>	€ 364,59	€ 637,48	€ 1.225,25
<b>Impatto sul rendimento (RIY) per anno</b>	3,65%	3,12%	2,85%

### Costi specifici dell'opzione di investimento

<b>Altri costi correnti</b>	2,59%
-----------------------------	-------

Periodo di detenzione raccomandato dell'opzione di investimento: 4 anni.



## Scenari di performance

Gli sviluppi futuri del mercato non possono essere previsti con precisione. Gli scenari qui riportati sono solo un'indicazione di alcuni dei possibili risultati basati sui rendimenti recenti. I rendimenti effettivi potrebbero essere inferiori.

Investimento [€ 10.000]	Possibile rimborso al netto dei costi (Rendimento medio annuo)		
Premio assicurativo [€ 0]	1 anno	2 anni	4 anni
<b>Scenari - Caso vita</b>			
<b>Scenario di stress</b>	€ 8.897,61 (-11,02%)	€ 8.945,48 (-5,42%)	€ 8.422,59 (-4,20%)
<b>Scenario sfavorevole</b>	€ 9.658,93 (-3,41%)	€ 9.585,25 (-2,10%)	€ 9.504,18 (-1,26%)
<b>Scenario moderato</b>	€ 9.935,54 (-0,64%)	€ 9.975,15 (-0,12%)	€ 10.054,86 (0,14%)
<b>Scenario favorevole</b>	€ 10.216,38 (2,16%)	€ 10.377,13 (1,87%)	€ 10.633,48 (1,55%)
<b>Scenario - Caso morte</b>			
<b>In caso di decesso dell'Assicurato</b>	€ 10.185,25	€ 10.225,66	€ 10.306,96

Questa tabella mostra gli importi dei possibili rimborsi nei prossimi 4 anni, in scenari diversi, ipotizzando un investimento di 10.000 Euro.

Gli scenari presentati mostrano la possibile performance dell'investimento. Possono essere confrontati con gli scenari relativi ad altre opzioni di investimento/prodotti. Per la determinazione del possibile rimborso in caso di decesso dell'Assicurato è stata applicata la percentuale di maggiorazione più bassa.

Gli scenari presentati sono una stima della performance futura sulla base di prove relative alle variazioni passate del valore di questo investimento e non sono un indicatore esatto. Gli importi dei rimborsi varieranno a seconda della performance del mercato e del periodo di tempo per cui viene mantenuta l'opzione d'investimento/prodotto.

Lo scenario di stress indica quale potrebbe essere l'importo rimborsato in circostanze di mercato estreme e non tiene conto della situazione in cui non siamo in grado di pagarvi.

Le cifre riportate comprendono tutti i costi del prodotto in quanto tale, ma possono non comprendere tutti i costi da voi pagati al consulente o al distributore. Le cifre non tengono conto della vostra situazione fiscale personale, che può incidere anch'essa sull'importo del rimborso.

## Costi specifici dell'opzione di investimento

La diminuzione del rendimento (Reduction in Yield - RY) esprime l'impatto dei costi totali sostenuti sul possibile rendimento dell'investimento. I costi totali tengono conto dei costi una tantum, correnti e accessori. Gli importi qui riportati corrispondono ai costi cumulativi del prodotto in 3 periodi di detenzione differenti e comprendono le potenziali penali per uscita anticipata. Questi importi si basano sull'ipotesi che siano investiti Euro 10.000 nella presente opzione d'investimento. Gli importi sono stimati e potrebbero cambiare in futuro.

### Andamento dei costi nel tempo

Investimento [€ 10.000]	In caso di disinvestimento dopo 1 anno			In caso di disinvestimento dopo 2 anni			In caso di disinvestimento dopo 4 anni		
Scenari									
<b>Costi totali</b>	€ 445,89			€ 801,09			€ 1.556,66		
<b>Impatto sul rendimento (RIY) per anno</b>	4,46%			3,93%			3,67%		

### Costi specifici dell'opzione di investimento

<b>Altri costi correnti</b>	3,41%
-----------------------------	-------

Periodo di detenzione raccomandato dell'opzione di investimento: 4 anni.





## Scenari di performance

Gli sviluppi futuri del mercato non possono essere previsti con precisione. Gli scenari qui riportati sono solo un'indicazione di alcuni dei possibili risultati basati sui rendimenti recenti. I rendimenti effettivi potrebbero essere inferiori.

Investimento [€ 10.000]	Possibile rimborso al netto dei costi (Rendimento medio annuo)		
Premio assicurativo [€ 0]	1 anno	2 anni	4 anni
<b>Scenari - Caso vita</b>			
<b>Scenario di stress</b>	€ 8.992,75 (-10,07%)	€ 9.002,01 (-5,12%)	€ 8.496,26 (-3,99%)
<b>Scenario sfavorevole</b>	€ 9.642,63 (-3,57%)	€ 9.544,83 (-2,30%)	€ 9.413,12 (-1,50%)
<b>Scenario moderato</b>	€ 9.903,76 (-0,96%)	€ 9.912,55 (-0,44%)	€ 9.930,15 (-0,18%)
<b>Scenario favorevole</b>	€ 10.172,00 (1,72%)	€ 10.294,44 (1,46%)	€ 10.475,50 (1,17%)
<b>Scenario - Caso morte</b>			
<b>In caso di decesso dell'Assicurato</b>	€ 10.152,83	€ 10.161,80	€ 10.179,75

Questa tabella mostra gli importi dei possibili rimborsi nei prossimi 4 anni, in scenari diversi, ipotizzando un investimento di 10.000 Euro.

Gli scenari presentati mostrano la possibile performance dell'investimento. Possono essere confrontati con gli scenari relativi ad altre opzioni di investimento/prodotti. Per la determinazione del possibile rimborso in caso di decesso dell'Assicurato è stata applicata la percentuale di maggiorazione più bassa.

Gli scenari presentati sono una stima della performance futura sulla base di prove relative alle variazioni passate del valore di questo investimento e non sono un indicatore esatto. Gli importi dei rimborsi varieranno a seconda della performance del mercato e del periodo di tempo per cui viene mantenuta l'opzione d'investimento/prodotto.

Lo scenario di stress indica quale potrebbe essere l'importo rimborsato in circostanze di mercato estreme e non tiene conto della situazione in cui non siamo in grado di pagarvi.

Le cifre riportate comprendono tutti i costi del prodotto in quanto tale, ma possono non comprendere tutti i costi da voi pagati al consulente o al distributore. Le cifre non tengono conto della vostra situazione fiscale personale, che può incidere anch'essa sull'importo del rimborso.

## Costi specifici dell'opzione di investimento

La diminuzione del rendimento (Reduction in Yield - RY) esprime l'impatto dei costi totali sostenuti sul possibile rendimento dell'investimento. I costi totali tengono conto dei costi una tantum, correnti e accessori. Gli importi qui riportati corrispondono ai costi cumulativi del prodotto in 3 periodi di detenzione differenti e comprendono le potenziali penali per uscita anticipata. Questi importi si basano sull'ipotesi che siano investiti Euro 10.000 nella presente opzione d'investimento. Gli importi sono stimati e potrebbero cambiare in futuro.

### Andamento dei costi nel tempo

Investimento [€ 10.000]	In caso di disinvestimento dopo 1 anno			In caso di disinvestimento dopo 2 anni			In caso di disinvestimento dopo 4 anni		
Scenari									
<b>Costi totali</b>	€ 357,83			€ 617,50			€ 1.158,07		
<b>Impatto sul rendimento (RIY) per anno</b>	3,58%			3,05%			2,79%		

### Costi specifici dell'opzione di investimento

<b>Altri costi correnti</b>	2,53%
-----------------------------	-------

**Periodo di detenzione raccomandato dell'opzione di investimento: 4 anni.**

## Documento contenente le informazioni chiave - ALLEGATO

### Prodotto: CORE MULTIRAMO (TARIFFE UX14-15-16-17)

Di seguito vengono riportate le caratteristiche dell'opzione di investimento sottostante il prodotto in relazione a: obiettivi dell'investimento, Investitori di riferimento, indicatore di rischio, scenari di performance, costi totali, impatto annuale sul rendimento (RIY) nonché il periodo di detenzione raccomandato. L'opzione di investimento rappresenta la scelta di investire il 100% del capitale nella singola opzione.

#### Opzione di investimento: FAM HSBC Euro High Yield Bond

ISIN: IE00BDRM7R51

Combinazione Aviva di appartenenza: OBBLIGAZIONARI

Codice interno: 552

Data di realizzazione del documento: 28/01/2020

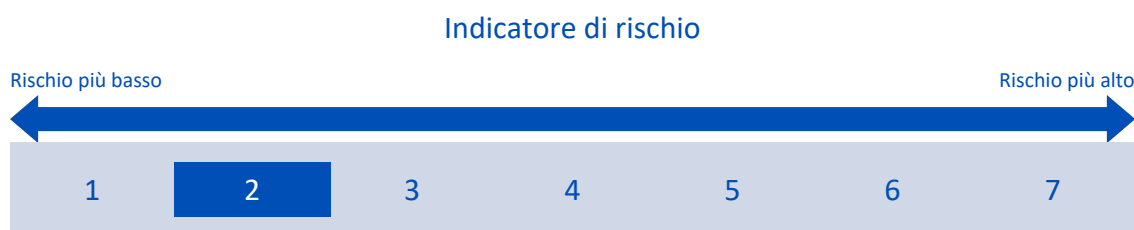
Emittente: FAM SERIES

**State per acquistare un'opzione d'investimento che non è semplice e può essere di difficile comprensione.**

**Obiettivi dell'opzione di investimento:** L'OICR investirà normalmente almeno il 90% del proprio patrimonio in obbligazioni di qualità inferiore (diversi tipi di titoli di debito) e titoli di debito privi di rating che distribuiscano redditi superiori. La liquidità è normalmente mantenuta al di sotto del 5% del portafoglio; è possibile un investimento residuale in altri OICR. L'OICR investirà in obbligazioni che saranno perlopiù denominate in euro.

**Investitori al dettaglio di riferimento dell'opzione di investimento:** il Fondo Esterno è rivolto ai clienti aventi una buona conoscenza e/o esperienza dei mercati finanziari e assicurativi e una bassa tolleranza al rischio finanziario, i quali intendono investire il proprio capitale nel medio periodo accettando i possibili rischi di perdita connessi all'investimento finanziario.

### Quali sono i rischi e qual è il potenziale rendimento?



**L'indicatore di rischio presuppone che l'opzione d'investimento sia mantenuta per 4 anni. Il rischio effettivo può variare in misura significativa in caso di disinvestimento in una fase iniziale e la somma rimborsata potrebbe essere minore. Può non essere possibile disinvestire anticipatamente. Potrebbe essere necessario sostenere notevoli costi supplementari per disinvestire anticipatamente.**

L'indicatore di rischio è un'indicazione orientativa del livello di rischio di questa opzione di investimento rispetto ad altre opzioni. Esso esprime la probabilità che il prodotto subisca perdite monetarie a causa di movimenti sul mercato o a causa della nostra incapacità di pagarvi quanto dovuto.

Abbiamo classificato questa opzione di investimento al livello 2 su 7 che corrisponde alla classe di rischio bassa. Ciò significa che le perdite potenziali dovute alla performance futura del prodotto sono classificate nel livello basso e che è molto improbabile che le cattive condizioni di mercato influenzino la capacità di Aviva S.p.A. di pagarvi quanto dovuto.

## Scenari di performance

Gli sviluppi futuri del mercato non possono essere previsti con precisione. Gli scenari qui riportati sono solo un'indicazione di alcuni dei possibili risultati basati sui rendimenti recenti. I rendimenti effettivi potrebbero essere inferiori.

Investimento [€ 10.000]	Possibile rimborso al netto dei costi (Rendimento medio annuo)		
Premio assicurativo [€ 0]	1 anno	2 anni	4 anni
<b>Scenari - Caso vita</b>			
<b>Scenario di stress</b>	€ 7.663,99 (-23,36%)	€ 8.603,74 (-7,24%)	€ 7.974,00 (-5,50%)
<b>Scenario sfavorevole</b>	€ 9.712,61 (-2,87%)	€ 9.752,50 (-1,25%)	€ 9.927,57 (-0,18%)
<b>Scenario moderato</b>	€ 10.096,22 (0,96%)	€ 10.304,64 (1,51%)	€ 10.734,42 (1,79%)
<b>Scenario favorevole</b>	€ 10.505,39 (5,05%)	€ 10.898,77 (4,40%)	€ 11.618,12 (3,82%)
<b>Scenario - Caso morte</b>			
<b>In caso di decesso dell'Assicurato</b>	€ 10.349,14	€ 10.561,73	€ 11.000,11

Questa tabella mostra gli importi dei possibili rimborsi nei prossimi 4 anni, in scenari diversi, ipotizzando un investimento di 10.000 Euro.

Gli scenari presentati mostrano la possibile performance dell'investimento. Possono essere confrontati con gli scenari relativi ad altre opzioni di investimento/prodotti. Per la determinazione del possibile rimborso in caso di decesso dell'Assicurato è stata applicata la percentuale di maggiorazione più bassa.

Gli scenari presentati sono una stima della performance futura sulla base di prove relative alle variazioni passate del valore di questo investimento e non sono un indicatore esatto. Gli importi dei rimborsi varieranno a seconda della performance del mercato e del periodo di tempo per cui viene mantenuta l'opzione d'investimento/prodotto.

Lo scenario di stress indica quale potrebbe essere l'importo rimborsato in circostanze di mercato estreme e non tiene conto della situazione in cui non siamo in grado di pagarvi.

Le cifre riportate comprendono tutti i costi del prodotto in quanto tale, ma possono non comprendere tutti i costi da voi pagati al consulente o al distributore. Le cifre non tengono conto della vostra situazione fiscale personale, che può incidere anch'essa sull'importo del rimborso.

## Costi specifici dell'opzione di investimento

La diminuzione del rendimento (Reduction in Yield - RY) esprime l'impatto dei costi totali sostenuti sul possibile rendimento dell'investimento. I costi totali tengono conto dei costi una tantum, correnti e accessori. Gli importi qui riportati corrispondono ai costi cumulativi del prodotto in 3 periodi di detenzione differenti e comprendono le potenziali penali per uscita anticipata. Questi importi si basano sull'ipotesi che siano investiti Euro 10.000 nella presente opzione d'investimento. Gli importi sono stimati e potrebbero cambiare in futuro.

### Andamento dei costi nel tempo

Investimento [€ 10.000]	In caso di disinvestimento dopo 1 anno			In caso di disinvestimento dopo 2 anni			In caso di disinvestimento dopo 4 anni		
Scenari									
<b>Costi totali</b>	€ 372,87			€ 658,82			€ 1.288,93		
<b>Impatto sul rendimento (RIY) per anno</b>	3,73%			3,19%			2,93%		

### Costi specifici dell'opzione di investimento

<b>Altri costi correnti</b>	2,67%
-----------------------------	-------

Periodo di detenzione raccomandato dell'opzione di investimento: 4 anni.



## Scenari di performance

Gli sviluppi futuri del mercato non possono essere previsti con precisione. Gli scenari qui riportati sono solo un'indicazione di alcuni dei possibili risultati basati sui rendimenti recenti. I rendimenti effettivi potrebbero essere inferiori.

Investimento [€ 10.000]	Possibile rimborso al netto dei costi (Rendimento medio annuo)		
Premio assicurativo [€ 0]	1 anno	2 anni	4 anni
<b>Scenari - Caso vita</b>			
<b>Scenario di stress</b>	€ 8.632,71 (-13,67%)	€ 8.861,28 (-5,87%)	€ 8.311,70 (-4,52%)
<b>Scenario sfavorevole</b>	€ 9.602,19 (-3,98%)	€ 9.502,69 (-2,52%)	€ 9.383,00 (-1,58%)
<b>Scenario moderato</b>	€ 9.929,47 (-0,71%)	€ 9.964,29 (-0,18%)	€ 10.034,29 (0,09%)
<b>Scenario favorevole</b>	€ 10.268,63 (2,69%)	€ 10.448,99 (2,22%)	€ 10.731,37 (1,78%)
<b>Scenario - Caso morte</b>			
<b>In caso di decesso dell'Assicurato</b>	€ 10.179,06	€ 10.214,57	€ 10.285,98

Questa tabella mostra gli importi dei possibili rimborsi nei prossimi 4 anni, in scenari diversi, ipotizzando un investimento di 10.000 Euro.

Gli scenari presentati mostrano la possibile performance dell'investimento. Possono essere confrontati con gli scenari relativi ad altre opzioni di investimento/prodotti. Per la determinazione del possibile rimborso in caso di decesso dell'Assicurato è stata applicata la percentuale di maggiorazione più bassa.

Gli scenari presentati sono una stima della performance futura sulla base di prove relative alle variazioni passate del valore di questo investimento e non sono un indicatore esatto. Gli importi dei rimborsi varieranno a seconda della performance del mercato e del periodo di tempo per cui viene mantenuta l'opzione d'investimento/prodotto.

Lo scenario di stress indica quale potrebbe essere l'importo rimborsato in circostanze di mercato estreme e non tiene conto della situazione in cui non siamo in grado di pagarvi.

Le cifre riportate comprendono tutti i costi del prodotto in quanto tale, ma possono non comprendere tutti i costi da voi pagati al consulente o al distributore. Le cifre non tengono conto della vostra situazione fiscale personale, che può incidere anch'essa sull'importo del rimborso.

## Costi specifici dell'opzione di investimento

La diminuzione del rendimento (Reduction in Yield - RY) esprime l'impatto dei costi totali sostenuti sul possibile rendimento dell'investimento. I costi totali tengono conto dei costi una tantum, correnti e accessori. Gli importi qui riportati corrispondono ai costi cumulativi del prodotto in 3 periodi di detenzione differenti e comprendono le potenziali penali per uscita anticipata. Questi importi si basano sull'ipotesi che siano investiti Euro 10.000 nella presente opzione d'investimento. Gli importi sono stimati e potrebbero cambiare in futuro.

### Andamento dei costi nel tempo

Investimento [€ 10.000]	In caso di disinvestimento dopo 1 anno			In caso di disinvestimento dopo 2 anni			In caso di disinvestimento dopo 4 anni		
Scenari									
<b>Costi totali</b>	€ 374,19			€ 652,50			€ 1.237,58		
<b>Impatto sul rendimento (RIY) per anno</b>	3,74%			3,22%			2,95%		

### Costi specifici dell'opzione di investimento

<b>Altri costi correnti</b>	2,70%
-----------------------------	-------

Periodo di detenzione raccomandato dell'opzione di investimento: 4 anni.

## Documento contenente le informazioni chiave - ALLEGATO

### Prodotto: CORE MULTIRAMO (TARIFFE UX14-15-16-17)

Di seguito vengono riportate le caratteristiche dell'opzione di investimento sottostante il prodotto in relazione a: obiettivi dell'investimento, Investitori di riferimento, indicatore di rischio, scenari di performance, costi totali, impatto annuale sul rendimento (RIY) nonché il periodo di detenzione raccomandato. L'opzione di investimento rappresenta la scelta di investire il 100% del capitale nella singola opzione.

#### Opzione di investimento: FAM JPM European Equity

ISIN: IE00BFXY6F05

Combinazione Aviva di appartenenza: AZIONARI

Codice interno: 572

Data di realizzazione del documento: 28/01/2020

Emittente: FAM SERIES

**State per acquistare un'opzione d'investimento che non è semplice e può essere di difficile comprensione.**

**Obiettivi dell'opzione di investimento:** L'obiettivo di investimento è quello di fornire crescita di capitale a lungo termine.

L'OICR cerca di investire prevalentemente in titoli azionari di aziende di qualsiasi dimensione e in qualsiasi settore, che svolgono la maggior parte della propria attività economica in un paese europeo. Gli investimenti possono essere pubblici o privati e potrebbero includere fondi comuni di investimento immobiliare (c.d. "REIT").

L'OICR può includere obbligazioni, strumenti di mercato monetario o altri OICR del mercato monetario, su base residuale.

L'OICR segue un processo di investimento bottom up, investendo in titoli europei caratterizzati da stili Value, "quality" e "momentum" che si crede possano offrire rendimenti migliori nel lungo termine. La SGR delegata controlla un universo d'investimento di circa 1.800 titoli azionari europei, per identificare quelli dotati di caratteristiche di stile che siano richieste dall'OICR.

**Investitori al dettaglio di riferimento dell'opzione di investimento:** il Fondo Esterno è rivolto ai clienti aventi una buona conoscenza e/o esperienza dei mercati finanziari e assicurativi e una media tolleranza al rischio finanziario, i quali intendono investire il proprio capitale nel medio periodo accettando i possibili rischi di perdita connessi all'investimento finanziario.

### Quali sono i rischi e qual è il potenziale rendimento?

#### Indicatore di rischio



**L'indicatore di rischio presuppone che l'opzione d'investimento sia mantenuta per 9 anni. Il rischio effettivo può variare in misura significativa in caso di disinvestimento in una fase iniziale e la somma rimborsata potrebbe essere minore. Può non essere possibile disinvestire anticipatamente. Potrebbe essere necessario sostenere notevoli costi supplementari per disinvestire anticipatamente.**

L'indicatore di rischio è un'indicazione orientativa del livello di rischio di questa opzione di investimento rispetto ad altre opzioni. Esso esprime la probabilità che il prodotto subisca perdite monetarie a causa di movimenti sul mercato o a causa della nostra incapacità di pagarvi quanto dovuto.

Abbiamo classificato questa opzione di investimento al livello 4 su 7 che corrisponde alla classe di rischio media. Ciò significa che le perdite potenziali dovute alla performance futura del prodotto sono classificate nel livello medio e che è molto improbabile che le cattive condizioni di mercato influenzino la capacità di Aviva S.p.A. di pagarvi quanto dovuto.

## Scenari di performance

Gli sviluppi futuri del mercato non possono essere previsti con precisione. Gli scenari qui riportati sono solo un'indicazione di alcuni dei possibili risultati basati sui rendimenti recenti. I rendimenti effettivi potrebbero essere inferiori.

Investimento [€ 10.000]	Possibile rimborso al netto dei costi (Rendimento medio annuo)		
Premio assicurativo [€ 0]	1 anno	5 anni	9 anni
<b>Scenari - Caso vita</b>			
<b>Scenario di stress</b>	€ 3.484,83 (-65,15%)	€ 3.281,11 (-19,98%)	€ 2.008,73 (-16,33%)
<b>Scenario sfavorevole</b>	€ 8.390,95 (-16,09%)	€ 7.483,57 (-5,63%)	€ 7.325,27 (-3,40%)
<b>Scenario moderato</b>	€ 10.230,56 (2,31%)	€ 11.637,14 (3,08%)	€ 13.236,18 (3,16%)
<b>Scenario favorevole</b>	€ 12.424,89 (24,25%)	€ 18.013,86 (12,49%)	€ 23.796,06 (10,11%)
<b>Scenario - Caso morte</b>			
<b>In caso di decesso dell'Assicurato</b>	€ 10.486,17	€ 11.920,88	€ 13.551,90

Questa tabella mostra gli importi dei possibili rimborsi nei prossimi 9 anni, in scenari diversi, ipotizzando un investimento di 10.000 Euro.

Gli scenari presentati mostrano la possibile performance dell'investimento. Possono essere confrontati con gli scenari relativi ad altre opzioni di investimento/prodotti. Per la determinazione del possibile rimborso in caso di decesso dell'Assicurato è stata applicata la percentuale di maggiorazione più bassa.

Gli scenari presentati sono una stima della performance futura sulla base di prove relative alle variazioni passate del valore di questo investimento e non sono un indicatore esatto. Gli importi dei rimborsi varieranno a seconda della performance del mercato e del periodo di tempo per cui viene mantenuta l'opzione d'investimento/prodotto.

Lo scenario di stress indica quale potrebbe essere l'importo rimborsato in circostanze di mercato estreme e non tiene conto della situazione in cui non siamo in grado di pagarvi.

Le cifre riportate comprendono tutti i costi del prodotto in quanto tale, ma possono non comprendere tutti i costi da voi pagati al consulente o al distributore. Le cifre non tengono conto della vostra situazione fiscale personale, che può incidere anch'essa sull'importo del rimborso.

## Costi specifici dell'opzione di investimento

La diminuzione del rendimento (Reduction in Yield - RY) esprime l'impatto dei costi totali sostenuti sul possibile rendimento dell'investimento. I costi totali tengono conto dei costi una tantum, correnti e accessori. Gli importi qui riportati corrispondono ai costi cumulativi del prodotto in 3 periodi di detenzione differenti e comprendono le potenziali penali per uscita anticipata. Questi importi si basano sull'ipotesi che siano investiti Euro 10.000 nella presente opzione d'investimento. Gli importi sono stimati e potrebbero cambiare in futuro.

### Andamento dei costi nel tempo

Investimento [€ 10.000]	Costi specifici dell'opzione di investimento		
Scenari	In caso di disinvestimento dopo 1 anno	In caso di disinvestimento dopo 5 anni	In caso di disinvestimento dopo 9 anni
<b>Costi totali</b>	€ 433,65	€ 2.094,06	€ 4.444,09
<b>Impatto sul rendimento (RIY) per anno</b>	4,34%	3,47%	3,37%

### Costi specifici dell'opzione di investimento

<b>Altri costi correnti</b>	3,27%
-----------------------------	-------

**Periodo di detenzione raccomandato dell'opzione di investimento: 9 anni.**





## Scenari di performance

Gli sviluppi futuri del mercato non possono essere previsti con precisione. Gli scenari qui riportati sono solo un'indicazione di alcuni dei possibili risultati basati sui rendimenti recenti. I rendimenti effettivi potrebbero essere inferiori.

Investimento [€ 10.000]	Possibile rimborso al netto dei costi (Rendimento medio annuo)		
Premio assicurativo [€ 0]	1 anno	5 anni	9 anni
<b>Scenari - Caso vita</b>			
<b>Scenario di stress</b>	€ 4.769,24 (-52,31%)	€ 3.979,14 (-16,83%)	€ 2.670,22 (-13,65%)
<b>Scenario sfavorevole</b>	€ 8.646,09 (-13,54%)	€ 8.041,05 (-4,27%)	€ 8.098,30 (-2,32%)
<b>Scenario moderato</b>	€ 10.245,87 (2,46%)	€ 11.734,62 (3,25%)	€ 13.438,64 (3,34%)
<b>Scenario favorevole</b>	€ 12.103,59 (21,04%)	€ 17.063,10 (11,28%)	€ 22.212,36 (9,27%)
<b>Scenario - Caso morte</b>			
<b>In caso di decesso dell'Assicurato</b>	€ 10.501,79	€ 12.020,31	€ 13.758,41

Questa tabella mostra gli importi dei possibili rimborsi nei prossimi 9 anni, in scenari diversi, ipotizzando un investimento di 10.000 Euro.

Gli scenari presentati mostrano la possibile performance dell'investimento. Possono essere confrontati con gli scenari relativi ad altre opzioni di investimento/prodotti. Per la determinazione del possibile rimborso in caso di decesso dell'Assicurato è stata applicata la percentuale di maggiorazione più bassa.

Gli scenari presentati sono una stima della performance futura sulla base di prove relative alle variazioni passate del valore di questo investimento e non sono un indicatore esatto. Gli importi dei rimborsi varieranno a seconda della performance del mercato e del periodo di tempo per cui viene mantenuta l'opzione d'investimento/prodotto.

Lo scenario di stress indica quale potrebbe essere l'importo rimborsato in circostanze di mercato estreme e non tiene conto della situazione in cui non siamo in grado di pagarvi.

Le cifre riportate comprendono tutti i costi del prodotto in quanto tale, ma possono non comprendere tutti i costi da voi pagati al consulente o al distributore. Le cifre non tengono conto della vostra situazione fiscale personale, che può incidere anch'essa sull'importo del rimborso.

## Costi specifici dell'opzione di investimento

La diminuzione del rendimento (Reduction in Yield - RY) esprime l'impatto dei costi totali sostenuti sul possibile rendimento dell'investimento. I costi totali tengono conto dei costi una tantum, correnti e accessori. Gli importi qui riportati corrispondono ai costi cumulativi del prodotto in 3 periodi di detenzione differenti e comprendono le potenziali penali per uscita anticipata. Questi importi si basano sull'ipotesi che siano investiti Euro 10.000 nella presente opzione d'investimento. Gli importi sono stimati e potrebbero cambiare in futuro.

### Andamento dei costi nel tempo

Investimento [€ 10.000]	In caso di disinvestimento dopo 1 anno			In caso di disinvestimento dopo 5 anni			In caso di disinvestimento dopo 9 anni		
Scenari									
<b>Costi totali</b>	€ 457,17			€ 2.260,57			€ 4.861,34		
<b>Impatto sul rendimento (RIY) per anno</b>	4,57%			3,70%			3,61%		

### Costi specifici dell'opzione di investimento

<b>Altri costi correnti</b>	3,51%
-----------------------------	-------

Periodo di detenzione raccomandato dell'opzione di investimento: 9 anni.

## Documento contenente le informazioni chiave - ALLEGATO

### Prodotto: CORE MULTIRAMO (TARIFFE UX14-15-16-17)

Di seguito vengono riportate le caratteristiche dell'opzione di investimento sottostante il prodotto in relazione a: obiettivi dell'investimento, Investitori di riferimento, indicatore di rischio, scenari di performance, costi totali, impatto annuale sul rendimento (RIY) nonché il periodo di detenzione raccomandato. L'opzione di investimento rappresenta la scelta di investire il 100% del capitale nella singola opzione.

#### Opzione di investimento: FAM Jupiter Flexible Income

ISIN: IE00BJCX2P88

Combinazione Aviva di appartenenza: BILANCIATI

Codice interno: 590

Data di realizzazione del documento: 28/01/2020

Emittente: FAM SERIES

**State per acquistare un'opzione d'investimento che non è semplice e può essere di difficile comprensione.**

**Obiettivi dell'opzione di investimento:** L'OICR può investire fino al 100% del suo patrimonio in obbligazioni e/o azioni. L'OICR può investire anche in strumenti del mercato monetario, depositi, ABS, MBS, Co.Co. bonds e quote di altri OICR. L'OICR può investire principalmente in titoli di debito con rating inferiore a investment grade. Il gestore segue un processo articolato in tre fasi, che prevede la formulazione di una valutazione del quadro macroeconomico, la determinazione delle ponderazioni delle classi di attivo e la costruzione del portafoglio in funzione del rischio. Il gestore elabora una valutazione del quadro macroeconomico sulla base di fondamentali, clima di fiducia, politica monetaria e fiscale, nonché parametri di valutazione assoluti e relativi. L'OICR può investire nei mercati emergenti e in derivati, questi ultimi a fini di investimento, di gestione efficiente del portafoglio e di copertura. La valuta di riferimento del portafoglio è l'euro.

**Investitori al dettaglio di riferimento dell'opzione di investimento:** il Fondo Esterno è rivolto ai clienti aventi una buona conoscenza e/o esperienza dei mercati finanziari e assicurativi e una media tolleranza al rischio finanziario, i quali intendono investire il proprio capitale nel medio periodo accettando i possibili rischi di perdita connessi all'investimento finanziario.

### Quali sono i rischi e qual è il potenziale rendimento?

#### Indicatore di rischio



**L'indicatore di rischio presuppone che l'opzione d'investimento sia mantenuta per 7 anni. Il rischio effettivo può variare in misura significativa in caso di disinvestimento in una fase iniziale e la somma rimborsata potrebbe essere minore. Può non essere possibile disinvestire anticipatamente. Potrebbe essere necessario sostenere notevoli costi supplementari per disinvestire anticipatamente.**

L'indicatore di rischio è un'indicazione orientativa del livello di rischio di questa opzione di investimento rispetto ad altre opzioni. Esso esprime la probabilità che il prodotto subisca perdite monetarie a causa di movimenti sul mercato o a causa della nostra incapacità di pagarvi quanto dovuto.

Abbiamo classificato questa opzione di investimento al livello 3 su 7 che corrisponde alla classe di rischio medio-bassa. Ciò significa che le perdite potenziali dovute alla performance futura del prodotto sono classificate nel livello medio-basso e che è molto improbabile che le cattive condizioni di mercato influenzino la capacità di Aviva S.p.A. di pagarvi quanto dovuto.

## Scenari di performance

Gli sviluppi futuri del mercato non possono essere previsti con precisione. Gli scenari qui riportati sono solo un'indicazione di alcuni dei possibili risultati basati sui rendimenti recenti. I rendimenti effettivi potrebbero essere inferiori.

Investimento [€ 10.000]	Possibile rimborso al netto dei costi (Rendimento medio annuo)		
Premio assicurativo [€ 0]	1 anno	4 anni	7 anni
<b>Scenari - Caso vita</b>			
Scenario di stress	€ 7.094,73 (-29,05%)	€ 6.898,19 (-8,87%)	€ 5.915,18 (-7,23%)
Scenario sfavorevole	€ 9.455,96 (-5,44%)	€ 9.552,20 (-1,14%)	€ 9.902,37 (-0,14%)
Scenario moderato	€ 10.175,73 (1,76%)	€ 11.057,51 (2,54%)	€ 12.015,32 (2,66%)
Scenario favorevole	€ 10.940,40 (9,40%)	€ 12.787,58 (6,34%)	€ 14.564,10 (5,52%)
<b>Scenario - Caso morte</b>			
In caso di decesso dell'Assicurato	€ 10.430,25	€ 11.329,66	€ 12.306,63

Questa tabella mostra gli importi dei possibili rimborsi nei prossimi 7 anni, in scenari diversi, ipotizzando un investimento di 10.000 Euro.

Gli scenari presentati mostrano la possibile performance dell'investimento. Possono essere confrontati con gli scenari relativi ad altre opzioni di investimento/prodotti. Per la determinazione del possibile rimborso in caso di decesso dell'Assicurato è stata applicata la percentuale di maggiorazione più bassa.

Gli scenari presentati sono una stima della performance futura sulla base di prove relative alle variazioni passate del valore di questo investimento e non sono un indicatore esatto. Gli importi dei rimborsi varieranno a seconda della performance del mercato e del periodo di tempo per cui viene mantenuta l'opzione d'investimento/prodotto.

Lo scenario di stress indica quale potrebbe essere l'importo rimborsato in circostanze di mercato estreme e non tiene conto della situazione in cui non siamo in grado di pagarvi.

Le cifre riportate comprendono tutti i costi del prodotto in quanto tale, ma possono non comprendere tutti i costi da voi pagati al consulente o al distributore. Le cifre non tengono conto della vostra situazione fiscale personale, che può incidere anch'essa sull'importo del rimborso.

## Costi specifici dell'opzione di investimento

La diminuzione del rendimento (Reduction in Yield - RY) esprime l'impatto dei costi totali sostenuti sul possibile rendimento dell'investimento. I costi totali tengono conto dei costi una tantum, correnti e accessori. Gli importi qui riportati corrispondono ai costi cumulativi del prodotto in 3 periodi di detenzione differenti e comprendono le potenziali penali per uscita anticipata. Questi importi si basano sull'ipotesi che siano investiti Euro 10.000 nella presente opzione d'investimento. Gli importi sono stimati e potrebbero cambiare in futuro.

### Andamento dei costi nel tempo

Investimento [€ 10.000]	In caso di disinvestimento dopo 1 anno			In caso di disinvestimento dopo 4 anni			In caso di disinvestimento dopo 7 anni		
Scenari									
Costi totali	€ 425,77			€ 1.564,48			€ 3.012,22		
Impatto sul rendimento (RIY) per anno	4,26%			3,45%			3,33%		

### Costi specifici dell'opzione di investimento

Altri costi correnti	3,20%
----------------------	-------

Periodo di detenzione raccomandato dell'opzione di investimento: 7 anni.

## Documento contenente le informazioni chiave - ALLEGATO

### Prodotto: CORE MULTIRAMO (TARIFFE UX14-15-16-17)

Di seguito vengono riportate le caratteristiche dell'opzione di investimento sottostante il prodotto in relazione a: obiettivi dell'investimento, Investitori di riferimento, indicatore di rischio, scenari di performance, costi totali, impatto annuale sul rendimento (RIY) nonché il periodo di detenzione raccomandato. L'opzione di investimento rappresenta la scelta di investire il 100% del capitale nella singola opzione.

#### Opzione di investimento: FAM M&G European Corporate Bond

ISIN: IE00BFXY1W25

Combinazione Aviva di appartenenza: OBBLIGAZIONARI

Codice interno: 559

Data di realizzazione del documento: 28/01/2020

Emittente: FAM SERIES


**State per acquistare un'opzione d'investimento che non è semplice e può essere di difficile comprensione.**

**Obiettivi dell'opzione di investimento:** L'obiettivo di investimento dell'OICR è quello di massimizzare i rendimenti complessivi, mediante una combinazione di reddito e rivalutazione del capitale. L'OICR cerca di raggiungere questo obiettivo investendo prevalentemente in obbligazioni societarie Investment Grade in qualsiasi valuta europea. Le obbligazioni societarie che può acquisire l'OICR sono strumenti a tasso fisso o variabile emessi da imprese ubicate in qualsiasi parte del mondo e operanti in qualsiasi settore economico. Viene seguito un approccio dinamico all'investimento, consentendo alla SGR delegata di cambiare il mix di durata ed esposizioni creditizie. Il portafoglio viene diversificato mediante l'investimento in una gamma di singoli emittenti, settori e aree geografiche. L'OICR potrà anche investire in obbligazioni Corporate ad alto rendimento a tasso fisso o variabile che sono valutate al di sotto dell'Investment Grade o in obbligazioni emesse da governi europei, che potrebbero essere denominate in qualsiasi valuta europea. La valuta di base è l'euro.

**Investitori al dettaglio di riferimento dell'opzione di investimento:** il Fondo Esterno è rivolto ai clienti aventi una buona conoscenza e/o esperienza dei mercati finanziari e assicurativi e una bassa tolleranza al rischio finanziario, i quali intendono investire il proprio capitale nel medio periodo accettando i possibili rischi di perdita connessi all'investimento finanziario.

### Quali sono i rischi e qual è il potenziale rendimento?

#### Indicatore di rischio



**L'indicatore di rischio presuppone che l'opzione d'investimento sia mantenuta per 4 anni. Il rischio effettivo può variare in misura significativa in caso di disinvestimento in una fase iniziale e la somma rimborsata potrebbe essere minore. Può non essere possibile disinvestire anticipatamente. Potrebbe essere necessario sostenere notevoli costi supplementari per disinvestire anticipatamente.**

L'indicatore di rischio è un'indicazione orientativa del livello di rischio di questa opzione di investimento rispetto ad altre opzioni. Esso esprime la probabilità che il prodotto subisca perdite monetarie a causa di movimenti sul mercato o a causa della nostra incapacità di pagarvi quanto dovuto.

Abbiamo classificato questa opzione di investimento al livello 2 su 7 che corrisponde alla classe di rischio bassa. Ciò significa che le perdite potenziali dovute alla performance futura del prodotto sono classificate nel livello basso e che è molto improbabile che le cattive condizioni di mercato influenzino la capacità di Aviva S.p.A. di pagarvi quanto dovuto.

## Scenari di performance

Gli sviluppi futuri del mercato non possono essere previsti con precisione. Gli scenari qui riportati sono solo un'indicazione di alcuni dei possibili risultati basati sui rendimenti recenti. I rendimenti effettivi potrebbero essere inferiori.

Investimento [€ 10.000]	Possibile rimborso al netto dei costi (Rendimento medio annuo)		
Premio assicurativo [€ 0]	1 anno	2 anni	4 anni
<b>Scenari - Caso vita</b>			
<b>Scenario di stress</b>	€ 8.220,90 (-17,79%)	€ 8.534,54 (-7,62%)	€ 7.879,65 (-5,78%)
<b>Scenario sfavorevole</b>	€ 9.507,22 (-4,93%)	€ 9.362,08 (-3,24%)	€ 9.171,50 (-2,14%)
<b>Scenario moderato</b>	€ 9.916,40 (-0,84%)	€ 9.936,38 (-0,32%)	€ 9.976,48 (-0,06%)
<b>Scenario favorevole</b>	€ 10.338,12 (3,38%)	€ 10.540,67 (2,67%)	€ 10.846,53 (2,05%)
<b>Scenario - Caso morte</b>			
<b>In caso di decesso dell'Assicurato</b>	€ 10.165,72	€ 10.186,11	€ 10.227,01

Questa tabella mostra gli importi dei possibili rimborsi nei prossimi 4 anni, in scenari diversi, ipotizzando un investimento di 10.000 Euro.

Gli scenari presentati mostrano la possibile performance dell'investimento. Possono essere confrontati con gli scenari relativi ad altre opzioni di investimento/prodotti. Per la determinazione del possibile rimborso in caso di decesso dell'Assicurato è stata applicata la percentuale di maggiorazione più bassa.

Gli scenari presentati sono una stima della performance futura sulla base di prove relative alle variazioni passate del valore di questo investimento e non sono un indicatore esatto. Gli importi dei rimborsi varieranno a seconda della performance del mercato e del periodo di tempo per cui viene mantenuta l'opzione d'investimento/prodotto.

Lo scenario di stress indica quale potrebbe essere l'importo rimborsato in circostanze di mercato estreme e non tiene conto della situazione in cui non siamo in grado di pagarvi.

Le cifre riportate comprendono tutti i costi del prodotto in quanto tale, ma possono non comprendere tutti i costi da voi pagati al consulente o al distributore. Le cifre non tengono conto della vostra situazione fiscale personale, che può incidere anch'essa sull'importo del rimborso.

## Costi specifici dell'opzione di investimento

La diminuzione del rendimento (Reduction in Yield - RY) esprime l'impatto dei costi totali sostenuti sul possibile rendimento dell'investimento. I costi totali tengono conto dei costi una tantum, correnti e accessori. Gli importi qui riportati corrispondono ai costi cumulativi del prodotto in 3 periodi di detenzione differenti e comprendono le potenziali penali per uscita anticipata. Questi importi si basano sull'ipotesi che siano investiti Euro 10.000 nella presente opzione d'investimento. Gli importi sono stimati e potrebbero cambiare in futuro.

### Andamento dei costi nel tempo

Investimento [€ 10.000]	Costi specifici dell'opzione di investimento		
Scenari	In caso di disinvestimento dopo 1 anno	In caso di disinvestimento dopo 2 anni	In caso di disinvestimento dopo 4 anni
<b>Costi totali</b>	€ 362,72	€ 628,12	€ 1.182,79
<b>Impatto sul rendimento (RIY) per anno</b>	3,63%	3,10%	2,84%

### Costi specifici dell'opzione di investimento

<b>Altri costi correnti</b>	2,58%
-----------------------------	-------

Periodo di detenzione raccomandato dell'opzione di investimento: 4 anni.

## Documento contenente le informazioni chiave - ALLEGATO

### Prodotto: CORE MULTIRAMO (TARIFFE UX14-15-16-17)

Di seguito vengono riportate le caratteristiche dell'opzione di investimento sottostante il prodotto in relazione a: obiettivi dell'investimento, Investitori di riferimento, indicatore di rischio, scenari di performance, costi totali, impatto annuale sul rendimento (RIY) nonché il periodo di detenzione raccomandato. L'opzione di investimento rappresenta la scelta di investire il 100% del capitale nella singola opzione.

#### Opzione di investimento: FAM M&G North American Value

ISIN: IE00BFXY1Z55

Combinazione Aviva di appartenenza: AZIONARI

Codice interno: 570

Data di realizzazione del documento: 28/01/2020

Emittente: FAM SERIES

**State per acquistare un'opzione d'investimento che non è semplice e può essere di difficile comprensione.**

**Obiettivi dell'opzione di investimento:** L'obiettivo di investimento è di conseguire rendimenti complessivi nel corso di un periodo di cinque anni, attraverso una combinazione di reddito e rivalutazione del capitale investito, investendo principalmente in titoli di società statunitensi e canadesi che la SGR delegata ritiene siano sottovalutati.

L'OICR investe in azioni di società che sono ubicate o conducono la maggior parte della propria attività economica negli Stati Uniti o in Canada, e investe in qualsiasi settore ed in società di qualsiasi dimensione. L'OICR può investire in titoli emessi da società situate in altri mercati diversi da Stati Uniti o Canada. La SGR delegata adotta uno stile di gestione Value e cerca di acquisire titoli azionari a prezzi che ritiene siano sottovalutati. La scelta dei titoli si basa su analisi fondamentale e su valutazioni "bottom-up" delle singole compagnie, focalizzandosi sulle loro valutazioni, andamento degli utili, analisi del management e del settore di attività dell'emittente.

**Investitori al dettaglio di riferimento dell'opzione di investimento:** il Fondo Esterno è rivolto ai clienti aventi una buona conoscenza e/o esperienza dei mercati finanziari e assicurativi e una media tolleranza al rischio finanziario, i quali intendono investire il proprio capitale nel medio periodo accettando i possibili rischi di perdita connessi all'investimento finanziario.

### Quali sono i rischi e qual è il potenziale rendimento?

#### Indicatore di rischio



**L'indicatore di rischio presuppone che l'opzione d'investimento sia mantenuta per 9 anni. Il rischio effettivo può variare in misura significativa in caso di disinvestimento in una fase iniziale e la somma rimborsata potrebbe essere minore. Può non essere possibile disinvestire anticipatamente. Potrebbe essere necessario sostenere notevoli costi supplementari per disinvestire anticipatamente.**

L'indicatore di rischio è un'indicazione orientativa del livello di rischio di questa opzione di investimento rispetto ad altre opzioni. Esso esprime la probabilità che il prodotto subisca perdite monetarie a causa di movimenti sul mercato o a causa della nostra incapacità di pagarvi quanto dovuto.

Abbiamo classificato questa opzione di investimento al livello 4 su 7 che corrisponde alla classe di rischio media. Ciò significa che le perdite potenziali dovute alla performance futura del prodotto sono classificate nel livello medio e che è molto improbabile che le cattive condizioni di mercato influenzino la capacità di Aviva S.p.A. di pagarvi quanto dovuto.

## Scenari di performance

Gli sviluppi futuri del mercato non possono essere previsti con precisione. Gli scenari qui riportati sono solo un'indicazione di alcuni dei possibili risultati basati sui rendimenti recenti. I rendimenti effettivi potrebbero essere inferiori.

Investimento [€ 10.000]	Possibile rimborso al netto dei costi (Rendimento medio annuo)		
Premio assicurativo [€ 0]	1 anno	5 anni	9 anni
<b>Scenari - Caso vita</b>			
<b>Scenario di stress</b>	€ 4.941,92 (-50,58%)	€ 3.983,74 (-16,81%)	€ 2.676,12 (-13,62%)
<b>Scenario sfavorevole</b>	€ 8.683,88 (-13,16%)	€ 8.455,65 (-3,30%)	€ 8.958,44 (-1,21%)
<b>Scenario moderato</b>	€ 10.397,52 (3,98%)	€ 12.623,27 (4,77%)	€ 15.323,19 (4,86%)
<b>Scenario favorevole</b>	€ 12.405,91 (24,06%)	€ 18.770,26 (13,42%)	€ 26.097,72 (11,25%)
<b>Scenario - Caso morte</b>			
<b>In caso di decesso dell'Assicurato</b>	€ 10.656,48	€ 12.926,74	€ 15.680,65

Questa tabella mostra gli importi dei possibili rimborsi nei prossimi 9 anni, in scenari diversi, ipotizzando un investimento di 10.000 Euro.

Gli scenari presentati mostrano la possibile performance dell'investimento. Possono essere confrontati con gli scenari relativi ad altre opzioni di investimento/prodotti. Per la determinazione del possibile rimborso in caso di decesso dell'Assicurato è stata applicata la percentuale di maggiorazione più bassa.

Gli scenari presentati sono una stima della performance futura sulla base di prove relative alle variazioni passate del valore di questo investimento e non sono un indicatore esatto. Gli importi dei rimborsi varieranno a seconda della performance del mercato e del periodo di tempo per cui viene mantenuta l'opzione d'investimento/prodotto.

Lo scenario di stress indica quale potrebbe essere l'importo rimborsato in circostanze di mercato estreme e non tiene conto della situazione in cui non siamo in grado di pagarvi.

Le cifre riportate comprendono tutti i costi del prodotto in quanto tale, ma possono non comprendere tutti i costi da voi pagati al consulente o al distributore. Le cifre non tengono conto della vostra situazione fiscale personale, che può incidere anch'essa sull'importo del rimborso.

## Costi specifici dell'opzione di investimento

La diminuzione del rendimento (Reduction in Yield - RY) esprime l'impatto dei costi totali sostenuti sul possibile rendimento dell'investimento. I costi totali tengono conto dei costi una tantum, correnti e accessori. Gli importi qui riportati corrispondono ai costi cumulativi del prodotto in 3 periodi di detenzione differenti e comprendono le potenziali penali per uscita anticipata. Questi importi si basano sull'ipotesi che siano investiti Euro 10.000 nella presente opzione d'investimento. Gli importi sono stimati e potrebbero cambiare in futuro.

### Andamento dei costi nel tempo

Investimento [€ 10.000]	Costi specifici dell'opzione di investimento		
Scenari	In caso di disinvestimento dopo 1 anno	In caso di disinvestimento dopo 5 anni	In caso di disinvestimento dopo 9 anni
<b>Costi totali</b>	€ 457,02	€ 2.384,79	€ 5.427,75
<b>Impatto sul rendimento (RIY) per anno</b>	4,57%	3,69%	3,59%

### Costi specifici dell'opzione di investimento

<b>Altri costi correnti</b>	3,50%
-----------------------------	-------

Periodo di detenzione raccomandato dell'opzione di investimento: 9 anni.

## Documento contenente le informazioni chiave - ALLEGATO

### Prodotto: CORE MULTIRAMO (TARIFFE UX14-15-16-17)

Di seguito vengono riportate le caratteristiche dell'opzione di investimento sottostante il prodotto in relazione a: obiettivi dell'investimento, Investitori di riferimento, indicatore di rischio, scenari di performance, costi totali, impatto annuale sul rendimento (RIY) nonché il periodo di detenzione raccomandato. L'opzione di investimento rappresenta la scelta di investire il 100% del capitale nella singola opzione.

#### Opzione di investimento: FAM M&G Optimal Income

ISIN: IE00BFXY2415

Combinazione Aviva di appartenenza: FLESSIBILI

Codice interno: 541

Data di realizzazione del documento: 28/01/2020

Emittente: FAM SERIES


**State per acquistare un'opzione d'investimento che non è semplice e può essere di difficile comprensione.**

**Obiettivi dell'opzione di investimento:** L'OICR cerca di raggiungere il proprio obiettivo di investimento investendo la maggior parte dei propri asset in un portafoglio diversificato di obbligazioni. Nella gestione dell'OICR, la SGR delegata si avvale di strategie di investimento "top-down" e "bottom-up" per selezionare e gestire gli investimenti. La componente "top-down" consiste nella ripartizione degli investimenti in base alla strategia di investimento globale e in considerazione del contesto macroeconomico, compreso il probabile percorso di crescita, inflazione e tassi di interesse. Il risultato di questa analisi consente di avere informazioni riguardanti la sensibilità ai tassi di interesse dell'OICR e la sua allocazione alle varie classi di attività obbligazionarie. La componente "bottom-up" della strategia di investimento comporta l'analisi del merito del credito del singolo titolo e la sua selezione da parte di un team di analisti di credito, che fornisce un'analisi dei mercati delle obbligazioni societarie. Gli investimenti obbligazionari potranno essere realizzati in qualsiasi regione geografica o settore economico in diversi tipi di obbligazioni e titoli che potrebbero essere classificati come Investment Grade, al di sotto dell'Investment Grade o che non sono classificati. I titoli possono essere emessi da società o da governi e in qualsiasi paese, compresi i mercati emergenti e denominati in qualsiasi valuta. Gli asset sono prevalentemente in euro o coperti in Euro.

**Investitori al dettaglio di riferimento dell'opzione di investimento:** il Fondo Esterno è rivolto ai clienti aventi una buona conoscenza e/o esperienza dei mercati finanziari e assicurativi e una bassa tolleranza al rischio finanziario, i quali intendono investire il proprio capitale nel medio periodo accettando i possibili rischi di perdita connessi all'investimento finanziario.

### Quali sono i rischi e qual è il potenziale rendimento?

#### Indicatore di rischio



**L'indicatore di rischio presuppone che l'opzione d'investimento sia mantenuta per 6 anni. Il rischio effettivo può variare in misura significativa in caso di disinvestimento in una fase iniziale e la somma rimborsata potrebbe essere minore. Può non essere possibile disinvestire anticipatamente. Potrebbe essere necessario sostenere notevoli costi supplementari per disinvestire anticipatamente.**

L'indicatore di rischio è un'indicazione orientativa del livello di rischio di questa opzione di investimento rispetto ad altre opzioni. Esso esprime la probabilità che il prodotto subisca perdite monetarie a causa di movimenti sul mercato o a causa della nostra incapacità di pagarvi quanto dovuto.

Abbiamo classificato questa opzione di investimento al livello 2 su 7 che corrisponde alla classe di rischio bassa. Ciò significa che le perdite potenziali dovute alla performance futura del prodotto sono classificate nel livello basso e che è molto improbabile che le cattive condizioni di mercato influenzino la capacità di Aviva S.p.A. di pagarvi quanto dovuto.



## Scenari di performance

Gli sviluppi futuri del mercato non possono essere previsti con precisione. Gli scenari qui riportati sono solo un'indicazione di alcuni dei possibili risultati basati sui rendimenti recenti. I rendimenti effettivi potrebbero essere inferiori.

Investimento [€ 10.000]	Possibile rimborso al netto dei costi (Rendimento medio annuo)		
Premio assicurativo [€ 0]	1 anno	3 anni	6 anni
<b>Scenari - Caso vita</b>			
<b>Scenario di stress</b>	€ 8.049,54 (-19,50%)	€ 7.939,67 (-7,40%)	€ 6.983,38 (-5,81%)
<b>Scenario sfavorevole</b>	€ 9.490,04 (-5,10%)	€ 9.232,73 (-2,63%)	€ 9.010,98 (-1,72%)
<b>Scenario moderato</b>	€ 9.919,53 (-0,80%)	€ 9.969,58 (-0,10%)	€ 10.045,12 (0,08%)
<b>Scenario favorevole</b>	€ 10.369,73 (3,70%)	€ 10.766,33 (2,49%)	€ 11.198,76 (1,90%)
<b>Scenario - Caso morte</b>			
<b>In caso di decesso dell'Assicurato</b>	€ 10.168,92	€ 10.219,97	€ 10.297,02

Questa tabella mostra gli importi dei possibili rimborsi nei prossimi 6 anni, in scenari diversi, ipotizzando un investimento di 10.000 Euro.

Gli scenari presentati mostrano la possibile performance dell'investimento. Possono essere confrontati con gli scenari relativi ad altre opzioni di investimento/prodotti. Per la determinazione del possibile rimborso in caso di decesso dell'Assicurato è stata applicata la percentuale di maggiorazione più bassa.

Gli scenari presentati sono una stima della performance futura sulla base di prove relative alle variazioni passate del valore di questo investimento e non sono un indicatore esatto. Gli importi dei rimborsi varieranno a seconda della performance del mercato e del periodo di tempo per cui viene mantenuta l'opzione d'investimento/prodotto.

Lo scenario di stress indica quale potrebbe essere l'importo rimborsato in circostanze di mercato estreme e non tiene conto della situazione in cui non siamo in grado di pagarvi.

Le cifre riportate comprendono tutti i costi del prodotto in quanto tale, ma possono non comprendere tutti i costi da voi pagati al consulente o al distributore. Le cifre non tengono conto della vostra situazione fiscale personale, che può incidere anch'essa sull'importo del rimborso.

## Costi specifici dell'opzione di investimento

La diminuzione del rendimento (Reduction in Yield - RY) esprime l'impatto dei costi totali sostenuti sul possibile rendimento dell'investimento. I costi totali tengono conto dei costi una tantum, correnti e accessori. Gli importi qui riportati corrispondono ai costi cumulativi del prodotto in 3 periodi di detenzione differenti e comprendono le potenziali penali per uscita anticipata. Questi importi si basano sull'ipotesi che siano investiti Euro 10.000 nella presente opzione d'investimento. Gli importi sono stimati e potrebbero cambiare in futuro.

### Andamento dei costi nel tempo

Investimento [€ 10.000]	Costi specifici dell'opzione di investimento		
Scenari	In caso di disinvestimento dopo 1 anno	In caso di disinvestimento dopo 3 anni	In caso di disinvestimento dopo 6 anni
<b>Costi totali</b>	€ 436,57	€ 1.138,10	€ 2.293,43
<b>Impatto sul rendimento (RIY) per anno</b>	4,37%	3,67%	3,49%

### Costi specifici dell'opzione di investimento

<b>Altri costi correnti</b>	3,32%
-----------------------------	-------

**Periodo di detenzione raccomandato dell'opzione di investimento: 6 anni.**



## Scenari di performance

Gli sviluppi futuri del mercato non possono essere previsti con precisione. Gli scenari qui riportati sono solo un'indicazione di alcuni dei possibili risultati basati sui rendimenti recenti. I rendimenti effettivi potrebbero essere inferiori.

Investimento [€ 10.000]	Possibile rimborso al netto dei costi (Rendimento medio annuo)		
Premio assicurativo [€ 0]	1 anno	3 anni	6 anni
<b>Scenari - Caso vita</b>			
<b>Scenario di stress</b>	€ 7.802,74 (-21,97%)	€ 7.808,24 (-7,92%)	€ 6.822,96 (-6,17%)
<b>Scenario sfavorevole</b>	€ 9.382,66 (-6,17%)	€ 9.033,32 (-3,33%)	€ 8.710,58 (-2,27%)
<b>Scenario moderato</b>	€ 9.904,44 (-0,96%)	€ 9.919,59 (-0,27%)	€ 9.942,36 (-0,10%)
<b>Scenario favorevole</b>	€ 10.448,60 (4,49%)	€ 10.885,58 (2,87%)	€ 11.340,31 (2,12%)
<b>Scenario - Caso morte</b>			
<b>In caso di decesso dell'Assicurato</b>	€ 10.153,53	€ 10.168,98	€ 10.192,21

Questa tabella mostra gli importi dei possibili rimborsi nei prossimi 6 anni, in scenari diversi, ipotizzando un investimento di 10.000 Euro.

Gli scenari presentati mostrano la possibile performance dell'investimento. Possono essere confrontati con gli scenari relativi ad altre opzioni di investimento/prodotti. Per la determinazione del possibile rimborso in caso di decesso dell'Assicurato è stata applicata la percentuale di maggiorazione più bassa.

Gli scenari presentati sono una stima della performance futura sulla base di prove relative alle variazioni passate del valore di questo investimento e non sono un indicatore esatto. Gli importi dei rimborsi varieranno a seconda della performance del mercato e del periodo di tempo per cui viene mantenuta l'opzione d'investimento/prodotto.

Lo scenario di stress indica quale potrebbe essere l'importo rimborsato in circostanze di mercato estreme e non tiene conto della situazione in cui non siamo in grado di pagarvi.

Le cifre riportate comprendono tutti i costi del prodotto in quanto tale, ma possono non comprendere tutti i costi da voi pagati al consulente o al distributore. Le cifre non tengono conto della vostra situazione fiscale personale, che può incidere anch'essa sull'importo del rimborso.

## Costi specifici dell'opzione di investimento

La diminuzione del rendimento (Reduction in Yield - RY) esprime l'impatto dei costi totali sostenuti sul possibile rendimento dell'investimento. I costi totali tengono conto dei costi una tantum, correnti e accessori. Gli importi qui riportati corrispondono ai costi cumulativi del prodotto in 3 periodi di detenzione differenti e comprendono le potenziali penali per uscita anticipata. Questi importi si basano sull'ipotesi che siano investiti Euro 10.000 nella presente opzione d'investimento. Gli importi sono stimati e potrebbero cambiare in futuro.

### Andamento dei costi nel tempo

Investimento [€ 10.000]	In caso di disinvestimento dopo 1 anno			In caso di disinvestimento dopo 3 anni			In caso di disinvestimento dopo 6 anni		
Scenari									
<b>Costi totali</b>	€ 465,97			€ 1.229,17			€ 2.484,82		
<b>Impatto sul rendimento (RIY) per anno</b>	4,66%			3,96%			3,78%		

### Costi specifici dell'opzione di investimento

<b>Altri costi correnti</b>	3,62%
-----------------------------	-------

Periodo di detenzione raccomandato dell'opzione di investimento: 6 anni.



## Scenari di performance

Gli sviluppi futuri del mercato non possono essere previsti con precisione. Gli scenari qui riportati sono solo un'indicazione di alcuni dei possibili risultati basati sui rendimenti recenti. I rendimenti effettivi potrebbero essere inferiori.

Investimento [€ 10.000]	Possibile rimborso al netto dei costi (Rendimento medio annuo)		
Premio assicurativo [€ 0]	1 anno	5 anni	9 anni
<b>Scenari - Caso vita</b>			
<b>Scenario di stress</b>	€ 4.303,43 (-56,97%)	€ 3.885,65 (-17,23%)	€ 2.568,04 (-14,02%)
<b>Scenario sfavorevole</b>	€ 8.622,20 (-13,78%)	€ 8.128,46 (-4,06%)	€ 8.334,07 (-2,00%)
<b>Scenario moderato</b>	€ 10.306,18 (3,06%)	€ 12.100,49 (3,89%)	€ 14.205,67 (3,98%)
<b>Scenario favorevole</b>	€ 12.294,15 (22,94%)	€ 17.968,03 (12,43%)	€ 24.144,24 (10,29%)
<b>Scenario - Caso morte</b>			
<b>In caso di decesso dell'Assicurato</b>	€ 10.563,30	€ 12.393,50	€ 14.540,79

Questa tabella mostra gli importi dei possibili rimborsi nei prossimi 9 anni, in scenari diversi, ipotizzando un investimento di 10.000 Euro.

Gli scenari presentati mostrano la possibile performance dell'investimento. Possono essere confrontati con gli scenari relativi ad altre opzioni di investimento/prodotti. Per la determinazione del possibile rimborso in caso di decesso dell'Assicurato è stata applicata la percentuale di maggiorazione più bassa.

Gli scenari presentati sono una stima della performance futura sulla base di prove relative alle variazioni passate del valore di questo investimento e non sono un indicatore esatto. Gli importi dei rimborsi varieranno a seconda della performance del mercato e del periodo di tempo per cui viene mantenuta l'opzione d'investimento/prodotto.

Lo scenario di stress indica quale potrebbe essere l'importo rimborsato in circostanze di mercato estreme e non tiene conto della situazione in cui non siamo in grado di pagarvi.

Le cifre riportate comprendono tutti i costi del prodotto in quanto tale, ma possono non comprendere tutti i costi da voi pagati al consulente o al distributore. Le cifre non tengono conto della vostra situazione fiscale personale, che può incidere anch'essa sull'importo del rimborso.

## Costi specifici dell'opzione di investimento

La diminuzione del rendimento (Reduction in Yield - RY) esprime l'impatto dei costi totali sostenuti sul possibile rendimento dell'investimento. I costi totali tengono conto dei costi una tantum, correnti e accessori. Gli importi qui riportati corrispondono ai costi cumulativi del prodotto in 3 periodi di detenzione differenti e comprendono le potenziali penali per uscita anticipata. Questi importi si basano sull'ipotesi che siano investiti Euro 10.000 nella presente opzione d'investimento. Gli importi sono stimati e potrebbero cambiare in futuro.

### Andamento dei costi nel tempo

Investimento [€ 10.000]	In caso di disinvestimento dopo 1 anno			In caso di disinvestimento dopo 5 anni			In caso di disinvestimento dopo 9 anni		
Scenari									
<b>Costi totali</b>	€ 455,82			€ 2.303,84			€ 5.073,69		
<b>Impatto sul rendimento (RIY) per anno</b>	4,56%			3,68%			3,59%		

### Costi specifici dell'opzione di investimento

<b>Altri costi correnti</b>	3,49%
-----------------------------	-------

Periodo di detenzione raccomandato dell'opzione di investimento: 9 anni.



## Scenari di performance

Gli sviluppi futuri del mercato non possono essere previsti con precisione. Gli scenari qui riportati sono solo un'indicazione di alcuni dei possibili risultati basati sui rendimenti recenti. I rendimenti effettivi potrebbero essere inferiori.

Investimento [€ 10.000]	Possibile rimborso al netto dei costi (Rendimento medio annuo)		
Premio assicurativo [€ 0]	1 anno	2 anni	4 anni
<b>Scenari - Caso vita</b>			
<b>Scenario di stress</b>	€ 8.423,88 (-15,76%)	€ 8.589,43 (-7,32%)	€ 7.941,83 (-5,60%)
<b>Scenario sfavorevole</b>	€ 9.551,55 (-4,48%)	€ 9.430,12 (-2,89%)	€ 9.278,05 (-1,86%)
<b>Scenario moderato</b>	€ 9.927,47 (-0,73%)	€ 9.958,51 (-0,21%)	€ 10.020,88 (0,05%)
<b>Scenario favorevole</b>	€ 10.312,86 (3,13%)	€ 10.511,00 (2,52%)	€ 10.817,34 (1,98%)
<b>Scenario - Caso morte</b>			
<b>In caso di decesso dell'Assicurato</b>	€ 10.177,02	€ 10.208,68	€ 10.272,29

Questa tabella mostra gli importi dei possibili rimborsi nei prossimi 4 anni, in scenari diversi, ipotizzando un investimento di 10.000 Euro.

Gli scenari presentati mostrano la possibile performance dell'investimento. Possono essere confrontati con gli scenari relativi ad altre opzioni di investimento/prodotti. Per la determinazione del possibile rimborso in caso di decesso dell'Assicurato è stata applicata la percentuale di maggiorazione più bassa.

Gli scenari presentati sono una stima della performance futura sulla base di prove relative alle variazioni passate del valore di questo investimento e non sono un indicatore esatto. Gli importi dei rimborsi varieranno a seconda della performance del mercato e del periodo di tempo per cui viene mantenuta l'opzione d'investimento/prodotto.

Lo scenario di stress indica quale potrebbe essere l'importo rimborsato in circostanze di mercato estreme e non tiene conto della situazione in cui non siamo in grado di pagarvi.

Le cifre riportate comprendono tutti i costi del prodotto in quanto tale, ma possono non comprendere tutti i costi da voi pagati al consulente o al distributore. Le cifre non tengono conto della vostra situazione fiscale personale, che può incidere anch'essa sull'importo del rimborso.

## Costi specifici dell'opzione di investimento

La diminuzione del rendimento (Reduction in Yield - RY) esprime l'impatto dei costi totali sostenuti sul possibile rendimento dell'investimento. I costi totali tengono conto dei costi una tantum, correnti e accessori. Gli importi qui riportati corrispondono ai costi cumulativi del prodotto in 3 periodi di detenzione differenti e comprendono le potenziali penali per uscita anticipata. Questi importi si basano sull'ipotesi che siano investiti Euro 10.000 nella presente opzione d'investimento. Gli importi sono stimati e potrebbero cambiare in futuro.

### Andamento dei costi nel tempo

Investimento [€ 10.000]	In caso di disinvestimento dopo 1 anno			In caso di disinvestimento dopo 2 anni			In caso di disinvestimento dopo 4 anni		
Scenari									
<b>Costi totali</b>	€ 349,31			€ 601,10			€ 1.127,96		
<b>Impatto sul rendimento (RIY) per anno</b>	3,49%			2,97%			2,70%		

### Costi specifici dell'opzione di investimento

<b>Altri costi correnti</b>	2,45%
-----------------------------	-------

Periodo di detenzione raccomandato dell'opzione di investimento: 4 anni.

## Documento contenente le informazioni chiave - ALLEGATO

### Prodotto: CORE MULTIRAMO (TARIFFE UX14-15-16-17)

Di seguito vengono riportate le caratteristiche dell'opzione di investimento sottostante il prodotto in relazione a: obiettivi dell'investimento, Investitori di riferimento, indicatore di rischio, scenari di performance, costi totali, impatto annuale sul rendimento (RIY) nonché il periodo di detenzione raccomandato. L'opzione di investimento rappresenta la scelta di investire il 100% del capitale nella singola opzione.

#### Opzione di investimento: FAM Threadneedle European High Yield Bond

ISIN: IE00BDRNRQ72

Combinazione Aviva di appartenenza: OBBLIGAZIONARI

Codice interno: 557

Data di realizzazione del documento: 28/01/2020

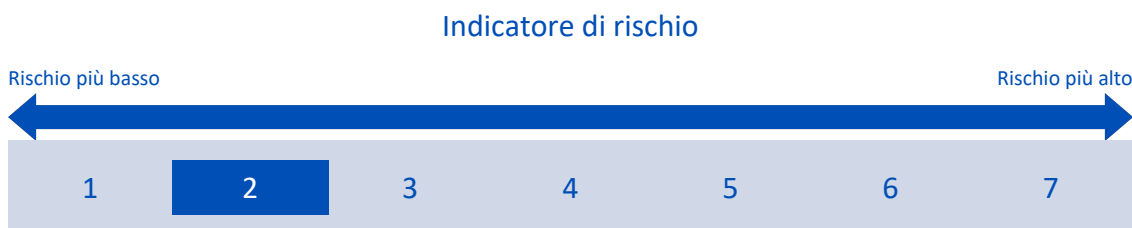
Emittente: FAM SERIES

**State per acquistare un'opzione d'investimento che non è semplice e può essere di difficile comprensione.**

**Obiettivi dell'opzione di investimento:** L'OICR investe almeno due terzi del proprio patrimonio in obbligazioni, che pagano un elevato rendimento in Euro o Sterline inglesi. L'OICR può inoltre investire in classi di attività e strumenti diversi da quelli sopra riportati. Una parte residuale del portafoglio può essere lasciata in liquidità. La valuta di riferimento è l'euro.

**Investitori al dettaglio di riferimento dell'opzione di investimento:** il Fondo Esterno è rivolto ai clienti aventi una buona conoscenza e/o esperienza dei mercati finanziari e assicurativi e una bassa tolleranza al rischio finanziario, i quali intendono investire il proprio capitale nel medio periodo accettando i possibili rischi di perdita connessi all'investimento finanziario.

### Quali sono i rischi e qual è il potenziale rendimento?



**L'indicatore di rischio presuppone che l'opzione d'investimento sia mantenuta per 4 anni. Il rischio effettivo può variare in misura significativa in caso di disinvestimento in una fase iniziale e la somma rimborsata potrebbe essere minore. Può non essere possibile disinvestire anticipatamente. Potrebbe essere necessario sostenere notevoli costi supplementari per disinvestire anticipatamente.**

L'indicatore di rischio è un'indicazione orientativa del livello di rischio di questa opzione di investimento rispetto ad altre opzioni. Esso esprime la probabilità che il prodotto subisca perdite monetarie a causa di movimenti sul mercato o a causa della nostra incapacità di pagarvi quanto dovuto.

Abbiamo classificato questa opzione di investimento al livello 2 su 7 che corrisponde alla classe di rischio bassa. Ciò significa che le perdite potenziali dovute alla performance futura del prodotto sono classificate nel livello basso e che è molto improbabile che le cattive condizioni di mercato influenzino la capacità di Aviva S.p.A. di pagarvi quanto dovuto.



## Scenari di performance

Gli sviluppi futuri del mercato non possono essere previsti con precisione. Gli scenari qui riportati sono solo un'indicazione di alcuni dei possibili risultati basati sui rendimenti recenti. I rendimenti effettivi potrebbero essere inferiori.

Investimento [€ 10.000]	Possibile rimborso al netto dei costi (Rendimento medio annuo)		
Premio assicurativo [€ 0]	1 anno	2 anni	4 anni
<b>Scenari - Caso vita</b>			
<b>Scenario di stress</b>	€ 7.852,26 (-21,48%)	€ 8.641,40 (-7,04%)	€ 8.017,53 (-5,37%)
<b>Scenario sfavorevole</b>	€ 9.737,61 (-2,62%)	€ 9.803,14 (-0,99%)	€ 10.029,79 (0,07%)
<b>Scenario moderato</b>	€ 10.125,98 (1,26%)	€ 10.359,35 (1,78%)	€ 10.842,28 (2,04%)
<b>Scenario favorevole</b>	€ 10.519,87 (5,20%)	€ 10.936,69 (4,58%)	€ 11.709,27 (4,02%)
<b>Scenario - Caso morte</b>			
<b>In caso di decesso dell'Assicurato</b>	€ 10.379,49	€ 10.617,54	€ 11.110,13

Questa tabella mostra gli importi dei possibili rimborsi nei prossimi 4 anni, in scenari diversi, ipotizzando un investimento di 10.000 Euro.

Gli scenari presentati mostrano la possibile performance dell'investimento. Possono essere confrontati con gli scenari relativi ad altre opzioni di investimento/prodotti. Per la determinazione del possibile rimborso in caso di decesso dell'Assicurato è stata applicata la percentuale di maggiorazione più bassa.

Gli scenari presentati sono una stima della performance futura sulla base di prove relative alle variazioni passate del valore di questo investimento e non sono un indicatore esatto. Gli importi dei rimborsi varieranno a seconda della performance del mercato e del periodo di tempo per cui viene mantenuta l'opzione d'investimento/prodotto.

Lo scenario di stress indica quale potrebbe essere l'importo rimborsato in circostanze di mercato estreme e non tiene conto della situazione in cui non siamo in grado di pagarvi.

Le cifre riportate comprendono tutti i costi del prodotto in quanto tale, ma possono non comprendere tutti i costi da voi pagati al consulente o al distributore. Le cifre non tengono conto della vostra situazione fiscale personale, che può incidere anch'essa sull'importo del rimborso.

## Costi specifici dell'opzione di investimento

La diminuzione del rendimento (Reduction in Yield - RY) esprime l'impatto dei costi totali sostenuti sul possibile rendimento dell'investimento. I costi totali tengono conto dei costi una tantum, correnti e accessori. Gli importi qui riportati corrispondono ai costi cumulativi del prodotto in 3 periodi di detenzione differenti e comprendono le potenziali penali per uscita anticipata. Questi importi si basano sull'ipotesi che siano investiti Euro 10.000 nella presente opzione d'investimento. Gli importi sono stimati e potrebbero cambiare in futuro.

### Andamento dei costi nel tempo

Investimento [€ 10.000]	Costi specifici dell'opzione di investimento		
Scenari	In caso di disinvestimento dopo 1 anno	In caso di disinvestimento dopo 2 anni	In caso di disinvestimento dopo 4 anni
<b>Costi totali</b>	€ 393,15	€ 702,74	€ 1.391,26
<b>Impatto sul rendimento (RIY) per anno</b>	3,93%	3,40%	3,13%

### Costi specifici dell'opzione di investimento

<b>Altri costi correnti</b>	2,87%
-----------------------------	-------

Periodo di detenzione raccomandato dell'opzione di investimento: 4 anni.

## Documento contenente le informazioni chiave - ALLEGATO

### Prodotto: CORE MULTIRAMO (TARIFFE UX14-15-16-17)

Di seguito vengono riportate le caratteristiche dell'opzione di investimento sottostante il prodotto in relazione a: obiettivi dell'investimento, Investitori di riferimento, indicatore di rischio, scenari di performance, costi totali, impatto annuale sul rendimento (RIY) nonché il periodo di detenzione raccomandato. L'opzione di investimento rappresenta la scelta di investire il 100% del capitale nella singola opzione.

#### Opzione di investimento: FAM Threadneedle Global Equities Income

ISIN: IE00BDRNSJ70

Combinazione Aviva di appartenenza: AZIONARI

Codice interno: 558

Data di realizzazione del documento: 28/01/2020

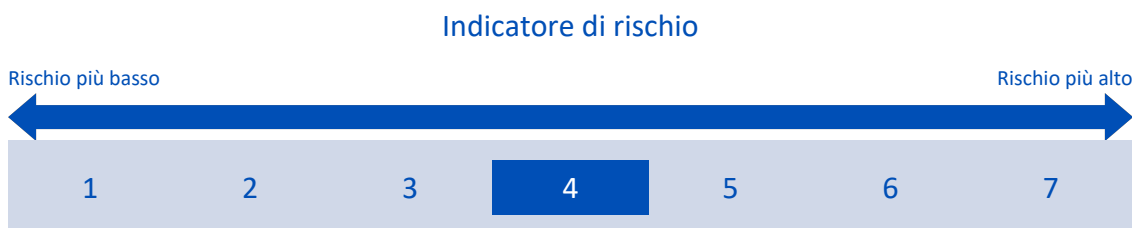
Emittente: FAM SERIES

**State per acquistare un'opzione d'investimento che non è semplice e può essere di difficile comprensione.**

**Obiettivi dell'opzione di investimento:** La politica di investimento prevede l'investimento di non meno dei due terzi degli attivi in titoli azionari globali. Se il gestore lo considera opportuno, può investire anche fino a un terzo degli attivi in prodotti derivati, operazioni a termine ed altri titoli (compresi titoli a reddito fisso e titoli del mercato monetario), depositi e liquidità. La valuta di riferimento del portafoglio è il dollaro statunitense.

**Investitori al dettaglio di riferimento dell'opzione di investimento:** il Fondo Esterno è rivolto ai clienti aventi una buona conoscenza e/o esperienza dei mercati finanziari e assicurativi e una media tolleranza al rischio finanziario, i quali intendono investire il proprio capitale nel medio periodo accettando i possibili rischi di perdita connessi all'investimento finanziario.

### Quali sono i rischi e qual è il potenziale rendimento?



**L'indicatore di rischio presuppone che l'opzione d'investimento sia mantenuta per 9 anni. Il rischio effettivo può variare in misura significativa in caso di disinvestimento in una fase iniziale e la somma rimborsata potrebbe essere minore. Può non essere possibile disinvestire anticipatamente. Potrebbe essere necessario sostenere notevoli costi supplementari per disinvestire anticipatamente.**

L'indicatore di rischio è un'indicazione orientativa del livello di rischio di questa opzione di investimento rispetto ad altre opzioni. Esso esprime la probabilità che il prodotto subisca perdite monetarie a causa di movimenti sul mercato o a causa della nostra incapacità di pagarvi quanto dovuto.

Abbiamo classificato questa opzione di investimento al livello 4 su 7 che corrisponde alla classe di rischio media. Ciò significa che le perdite potenziali dovute alla performance futura del prodotto sono classificate nel livello medio e che è molto improbabile che le cattive condizioni di mercato influenzino la capacità di Aviva S.p.A. di pagarvi quanto dovuto.

## Scenari di performance

Gli sviluppi futuri del mercato non possono essere previsti con precisione. Gli scenari qui riportati sono solo un'indicazione di alcuni dei possibili risultati basati sui rendimenti recenti. I rendimenti effettivi potrebbero essere inferiori.

Investimento [€ 10.000]	Possibile rimborso al netto dei costi (Rendimento medio annuo)		
Premio assicurativo [€ 0]	1 anno	5 anni	9 anni
<b>Scenari - Caso vita</b>			
<b>Scenario di stress</b>	€ 4.778,36 (-52,22%)	€ 3.944,87 (-16,98%)	€ 2.631,77 (-13,78%)
<b>Scenario sfavorevole</b>	€ 8.756,98 (-12,43%)	€ 8.426,98 (-3,37%)	€ 8.757,73 (-1,46%)
<b>Scenario moderato</b>	€ 10.312,84 (3,13%)	€ 12.133,72 (3,94%)	€ 14.274,56 (4,03%)
<b>Scenario favorevole</b>	€ 12.116,06 (21,16%)	€ 17.421,84 (11,74%)	€ 23.194,42 (9,80%)
<b>Scenario - Caso morte</b>			
<b>In caso di decesso dell'Assicurato</b>	€ 10.570,09	€ 12.427,40	€ 14.611,06

Questa tabella mostra gli importi dei possibili rimborsi nei prossimi 9 anni, in scenari diversi, ipotizzando un investimento di 10.000 Euro.

Gli scenari presentati mostrano la possibile performance dell'investimento. Possono essere confrontati con gli scenari relativi ad altre opzioni di investimento/prodotti. Per la determinazione del possibile rimborso in caso di decesso dell'Assicurato è stata applicata la percentuale di maggiorazione più bassa.

Gli scenari presentati sono una stima della performance futura sulla base di prove relative alle variazioni passate del valore di questo investimento e non sono un indicatore esatto. Gli importi dei rimborsi varieranno a seconda della performance del mercato e del periodo di tempo per cui viene mantenuta l'opzione d'investimento/prodotto.

Lo scenario di stress indica quale potrebbe essere l'importo rimborsato in circostanze di mercato estreme e non tiene conto della situazione in cui non siamo in grado di pagarvi.

Le cifre riportate comprendono tutti i costi del prodotto in quanto tale, ma possono non comprendere tutti i costi da voi pagati al consulente o al distributore. Le cifre non tengono conto della vostra situazione fiscale personale, che può incidere anch'essa sull'importo del rimborso.

## Costi specifici dell'opzione di investimento

La diminuzione del rendimento (Reduction in Yield - RY) esprime l'impatto dei costi totali sostenuti sul possibile rendimento dell'investimento. I costi totali tengono conto dei costi una tantum, correnti e accessori. Gli importi qui riportati corrispondono ai costi cumulativi del prodotto in 3 periodi di detenzione differenti e comprendono le potenziali penali per uscita anticipata. Questi importi si basano sull'ipotesi che siano investiti Euro 10.000 nella presente opzione d'investimento. Gli importi sono stimati e potrebbero cambiare in futuro.

### Andamento dei costi nel tempo

Investimento [€ 10.000]	Costi specifici dell'opzione di investimento		
Scenari	In caso di disinvestimento dopo 1 anno	In caso di disinvestimento dopo 5 anni	In caso di disinvestimento dopo 9 anni
<b>Costi totali</b>	€ 464,90	€ 2.369,42	€ 5.241,69
<b>Impatto sul rendimento (RIY) per anno</b>	4,65%	3,78%	3,68%

### Costi specifici dell'opzione di investimento

<b>Altri costi correnti</b>	3,58%
-----------------------------	-------

**Periodo di detenzione raccomandato dell'opzione di investimento: 9 anni.**

## Documento contenente le informazioni chiave - ALLEGATO

### Prodotto: CORE MULTIRAMO (TARIFFE UX14-15-16-17)

Di seguito vengono riportate le caratteristiche dell'opzione di investimento sottostante il prodotto in relazione a: obiettivi dell'investimento, Investitori di riferimento, indicatore di rischio, scenari di performance, costi totali, impatto annuale sul rendimento (RIY) nonché il periodo di detenzione raccomandato. L'opzione di investimento rappresenta la scelta di investire il 100% del capitale nella singola opzione.

#### Opzione di investimento: FAM Vontobel Emerging Markets Debt

ISIN: IE00BDRT7650

Combinazione Aviva di appartenenza: OBBLIGAZIONARI

Codice interno: 564

Data di realizzazione del documento: 28/01/2020

Emittente: FAM SERIES

**State per acquistare un'opzione d'investimento che non è semplice e può essere di difficile comprensione.**

**Obiettivi dell'opzione di investimento:** L'OICR investe principalmente in obbligazioni di società o governi dei mercati emergenti e denominate nelle valute di tali paesi.

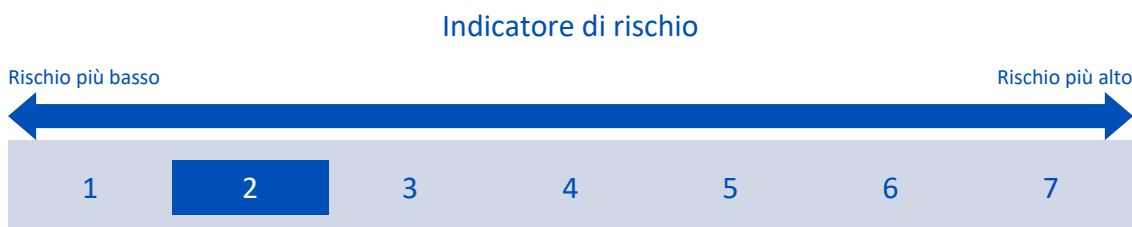
L'OICR può investire anche in obbligazioni dei mercati sviluppati e in obbligazioni convertibili.

In fase di selezione dei titoli e costruzione del portafoglio la SGR delegata analizza i risultati finanziari delle società e dei governi in termini sia individuali che relativi con l'obiettivo di valutarne il merito di credito su base continuativa.

L'OICR può utilizzare derivati con finalità d'investimento, di riduzione del rischio o di efficiente gestione del portafoglio.

**Investitori al dettaglio di riferimento dell'opzione di investimento:** il Fondo Esterno è rivolto ai clienti aventi una buona conoscenza e/o esperienza dei mercati finanziari e assicurativi e una bassa tolleranza al rischio finanziario, i quali intendono investire il proprio capitale nel medio periodo accettando i possibili rischi di perdita connessi all'investimento finanziario.

### Quali sono i rischi e qual è il potenziale rendimento?



**L'indicatore di rischio presuppone che l'opzione d'investimento sia mantenuta per 4 anni. Il rischio effettivo può variare in misura significativa in caso di disinvestimento in una fase iniziale e la somma rimborsata potrebbe essere minore. Può non essere possibile disinvestire anticipatamente. Potrebbe essere necessario sostenere notevoli costi supplementari per disinvestire anticipatamente.**

L'indicatore di rischio è un'indicazione orientativa del livello di rischio di questa opzione di investimento rispetto ad altre opzioni. Esso esprime la probabilità che il prodotto subisca perdite monetarie a causa di movimenti sul mercato o a causa della nostra incapacità di pagarvi quanto dovuto.

Abbiamo classificato questa opzione di investimento al livello 2 su 7 che corrisponde alla classe di rischio bassa. Ciò significa che le perdite potenziali dovute alla performance futura del prodotto sono classificate nel livello basso e che è molto improbabile che le cattive condizioni di mercato influenzino la capacità di Aviva S.p.A. di pagarvi quanto dovuto.

## Scenari di performance

Gli sviluppi futuri del mercato non possono essere previsti con precisione. Gli scenari qui riportati sono solo un'indicazione di alcuni dei possibili risultati basati sui rendimenti recenti. I rendimenti effettivi potrebbero essere inferiori.

Investimento [€ 10.000]	Possibile rimborso al netto dei costi (Rendimento medio annuo)		
Premio assicurativo [€ 0]	1 anno	2 anni	4 anni
<b>Scenari - Caso vita</b>			
<b>Scenario di stress</b>	€ 7.284,58 (-27,15%)	€ 8.230,46 (-9,28%)	€ 7.488,47 (-6,98%)
<b>Scenario sfavorevole</b>	€ 9.744,73 (-2,55%)	€ 9.962,81 (-0,19%)	€ 10.576,13 (1,41%)
<b>Scenario moderato</b>	€ 10.390,62 (3,91%)	€ 10.907,24 (4,44%)	€ 12.018,43 (4,70%)
<b>Scenario favorevole</b>	€ 11.066,77 (10,67%)	€ 11.927,45 (9,21%)	€ 13.641,30 (8,07%)
<b>Scenario - Caso morte</b>			
<b>In caso di decesso dell'Assicurato</b>	€ 10.649,43	€ 11.176,38	€ 12.309,80

Questa tabella mostra gli importi dei possibili rimborsi nei prossimi 4 anni, in scenari diversi, ipotizzando un investimento di 10.000 Euro.

Gli scenari presentati mostrano la possibile performance dell'investimento. Possono essere confrontati con gli scenari relativi ad altre opzioni di investimento/prodotti. Per la determinazione del possibile rimborso in caso di decesso dell'Assicurato è stata applicata la percentuale di maggiorazione più bassa.

Gli scenari presentati sono una stima della performance futura sulla base di prove relative alle variazioni passate del valore di questo investimento e non sono un indicatore esatto. Gli importi dei rimborsi varieranno a seconda della performance del mercato e del periodo di tempo per cui viene mantenuta l'opzione d'investimento/prodotto.

Lo scenario di stress indica quale potrebbe essere l'importo rimborsato in circostanze di mercato estreme e non tiene conto della situazione in cui non siamo in grado di pagarvi.

Le cifre riportate comprendono tutti i costi del prodotto in quanto tale, ma possono non comprendere tutti i costi da voi pagati al consulente o al distributore. Le cifre non tengono conto della vostra situazione fiscale personale, che può incidere anch'essa sull'importo del rimborso.

## Costi specifici dell'opzione di investimento

La diminuzione del rendimento (Reduction in Yield - RY) esprime l'impatto dei costi totali sostenuti sul possibile rendimento dell'investimento. I costi totali tengono conto dei costi una tantum, correnti e accessori. Gli importi qui riportati corrispondono ai costi cumulativi del prodotto in 3 periodi di detenzione differenti e comprendono le potenziali penali per uscita anticipata. Questi importi si basano sull'ipotesi che siano investiti Euro 10.000 nella presente opzione d'investimento. Gli importi sono stimati e potrebbero cambiare in futuro.

### Andamento dei costi nel tempo

Investimento [€ 10.000]	Costi specifici dell'opzione di investimento		
Scenari	In caso di disinvestimento dopo 1 anno	In caso di disinvestimento dopo 2 anni	In caso di disinvestimento dopo 4 anni
<b>Costi totali</b>	€ 364,57	€ 656,31	€ 1.348,66
<b>Impatto sul rendimento (RIY) per anno</b>	3,65%	3,10%	2,82%

### Costi specifici dell'opzione di investimento

<b>Altri costi correnti</b>	2,57%
-----------------------------	-------

Periodo di detenzione raccomandato dell'opzione di investimento: 4 anni.

## Documento contenente le informazioni chiave - ALLEGATO

### Prodotto: CORE MULTIRAMO (TARIFFE UX14-15-16-17)

Di seguito vengono riportate le caratteristiche dell'opzione di investimento sottostante il prodotto in relazione a: obiettivi dell'investimento, Investitori di riferimento, indicatore di rischio, scenari di performance, costi totali, impatto annuale sul rendimento (RIY) nonché il periodo di detenzione raccomandato. L'opzione di investimento rappresenta la scelta di investire il 100% del capitale nella singola opzione.

#### Opzione di investimento: FAM Vontobel Emerging Markets Debt (Hdg)

ISIN: IE00BDRT7767

Combinazione Aviva di appartenenza: OBBLIGAZIONARI

Codice interno: 562

Data di realizzazione del documento: 28/01/2020

Emittente: FAM SERIES

**State per acquistare un'opzione d'investimento che non è semplice e può essere di difficile comprensione.**

**Obiettivi dell'opzione di investimento:** L'OICR investe principalmente in obbligazioni di società o governi dei mercati emergenti e denominate nelle valute di tali paesi.

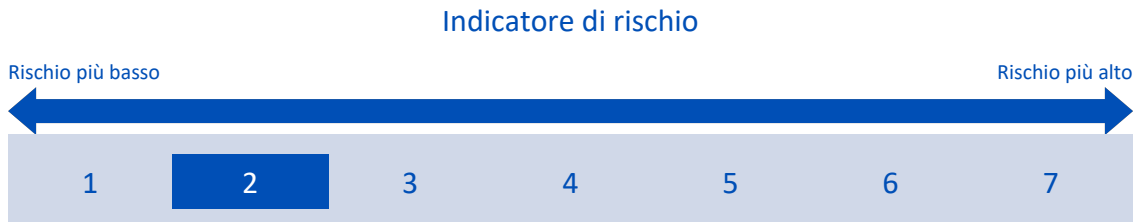
L'OICR può investire anche in obbligazioni dei mercati sviluppati e in obbligazioni convertibili.

In fase di selezione dei titoli e costruzione del portafoglio la SGR delegata analizza i risultati finanziari delle società e dei governi in termini sia individuali che relativi con l'obiettivo di valutarne il merito di credito su base continuativa.

L'OICR può utilizzare derivati con finalità d'investimento, di riduzione del rischio o di efficiente gestione del portafoglio. La classe di quote collegata al Contratto, tramite derivati, copre il rischio cambio nei confronti dell'euro.

**Investitori al dettaglio di riferimento dell'opzione di investimento:** il Fondo Esterno è rivolto ai clienti aventi una buona conoscenza e/o esperienza dei mercati finanziari e assicurativi e una bassa tolleranza al rischio finanziario, i quali intendono investire il proprio capitale nel medio periodo accettando i possibili rischi di perdita connessi all'investimento finanziario.

### Quali sono i rischi e qual è il potenziale rendimento?



**L'indicatore di rischio presuppone che l'opzione d'investimento sia mantenuta per 4 anni. Il rischio effettivo può variare in misura significativa in caso di disinvestimento in una fase iniziale e la somma rimborsata potrebbe essere minore. Può non essere possibile disinvestire anticipatamente. Potrebbe essere necessario sostenere notevoli costi supplementari per disinvestire anticipatamente.**

L'indicatore di rischio è un'indicazione orientativa del livello di rischio di questa opzione di investimento rispetto ad altre opzioni. Esso esprime la probabilità che il prodotto subisca perdite monetarie a causa di movimenti sul mercato o a causa della nostra incapacità di pagarvi quanto dovuto.

Abbiamo classificato questa opzione di investimento al livello 2 su 7 che corrisponde alla classe di rischio bassa. Ciò significa che le perdite potenziali dovute alla performance futura del prodotto sono classificate nel livello basso e che è molto improbabile che le cattive condizioni di mercato influenzino la capacità di Aviva S.p.A. di pagarvi quanto dovuto.

## Scenari di performance

Gli sviluppi futuri del mercato non possono essere previsti con precisione. Gli scenari qui riportati sono solo un'indicazione di alcuni dei possibili risultati basati sui rendimenti recenti. I rendimenti effettivi potrebbero essere inferiori.

Investimento [€ 10.000]	Possibile rimborso al netto dei costi (Rendimento medio annuo)		
Premio assicurativo [€ 0]	1 anno	2 anni	4 anni
<b>Scenari - Caso vita</b>			
<b>Scenario di stress</b>	€ 7.263,74 (-27,36%)	€ 8.346,01 (-8,64%)	€ 7.643,19 (-6,50%)
<b>Scenario sfavorevole</b>	€ 9.578,08 (-4,22%)	€ 9.612,07 (-1,96%)	€ 9.825,76 (-0,44%)
<b>Scenario moderato</b>	€ 10.190,20 (1,90%)	€ 10.489,49 (2,42%)	€ 11.114,57 (2,68%)
<b>Scenario favorevole</b>	€ 10.825,39 (8,25%)	€ 11.429,86 (6,91%)	€ 12.553,21 (5,85%)
<b>Scenario - Caso morte</b>			
<b>In caso di decesso dell'Assicurato</b>	€ 10.445,01	€ 10.750,28	€ 11.387,87

Questa tabella mostra gli importi dei possibili rimborsi nei prossimi 4 anni, in scenari diversi, ipotizzando un investimento di 10.000 Euro.

Gli scenari presentati mostrano la possibile performance dell'investimento. Possono essere confrontati con gli scenari relativi ad altre opzioni di investimento/prodotti. Per la determinazione del possibile rimborso in caso di decesso dell'Assicurato è stata applicata la percentuale di maggiorazione più bassa.

Gli scenari presentati sono una stima della performance futura sulla base di prove relative alle variazioni passate del valore di questo investimento e non sono un indicatore esatto. Gli importi dei rimborsi varieranno a seconda della performance del mercato e del periodo di tempo per cui viene mantenuta l'opzione d'investimento/prodotto.

Lo scenario di stress indica quale potrebbe essere l'importo rimborsato in circostanze di mercato estreme e non tiene conto della situazione in cui non siamo in grado di pagarvi.

Le cifre riportate comprendono tutti i costi del prodotto in quanto tale, ma possono non comprendere tutti i costi da voi pagati al consulente o al distributore. Le cifre non tengono conto della vostra situazione fiscale personale, che può incidere anch'essa sull'importo del rimborso.

## Costi specifici dell'opzione di investimento

La diminuzione del rendimento (Reduction in Yield - RY) esprime l'impatto dei costi totali sostenuti sul possibile rendimento dell'investimento. I costi totali tengono conto dei costi una tantum, correnti e accessori. Gli importi qui riportati corrispondono ai costi cumulativi del prodotto in 3 periodi di detenzione differenti e comprendono le potenziali penali per uscita anticipata. Questi importi si basano sull'ipotesi che siano investiti Euro 10.000 nella presente opzione d'investimento. Gli importi sono stimati e potrebbero cambiare in futuro.

### Andamento dei costi nel tempo

Investimento [€ 10.000]	Costi specifici dell'opzione di investimento		
Scenari	In caso di disinvestimento dopo 1 anno	In caso di disinvestimento dopo 2 anni	In caso di disinvestimento dopo 4 anni
<b>Costi totali</b>	€ 360,60	€ 637,58	€ 1.261,16
<b>Impatto sul rendimento (RIY) per anno</b>	3,61%	3,07%	2,80%

### Costi specifici dell'opzione di investimento

<b>Altri costi correnti</b>	2,54%
-----------------------------	-------

Periodo di detenzione raccomandato dell'opzione di investimento: 4 anni.

## Documento contenente le informazioni chiave - ALLEGATO

### Prodotto: CORE MULTIRAMO (TARIFFE UX14-15-16-17)

Di seguito vengono riportate le caratteristiche dell'opzione di investimento sottostante il prodotto in relazione a: obiettivi dell'investimento, Investitori di riferimento, indicatore di rischio, scenari di performance, costi totali, impatto annuale sul rendimento (RIY) nonché il periodo di detenzione raccomandato. L'opzione di investimento rappresenta la scelta di investire il 100% del capitale nella singola opzione.

#### Opzione di investimento: FAM Vontobel Global Equity

ISIN: IE00BDRNWN94

Combinazione Aviva di appartenenza: AZIONARI

Codice interno: 563

Data di realizzazione del documento: 28/01/2020

Emittente: FAM SERIES

**State per acquistare un'opzione d'investimento che non è semplice e può essere di difficile comprensione.**


**Obiettivi dell'opzione di investimento:** L'OICR investe principalmente in titoli azionari globali nei mercati sviluppati ed emergenti e in qualsiasi settore industriale o segmento di mercato.

In fase di selezione dei titoli e costruzione del portafoglio la SGR delegata punta a individuare le imprese ben gestite, come indicato da operazioni e risultati finanziari regolari, che a suo giudizio presentino prospettive economiche favorevoli in un'ottica di lungo periodo.

**Investitori al dettaglio di riferimento dell'opzione di investimento:** il Fondo Esterno è rivolto ai clienti aventi una buona conoscenza e/o esperienza dei mercati finanziari e assicurativi e una media tolleranza al rischio finanziario, i quali intendono investire il proprio capitale nel medio periodo accettando i possibili rischi di perdita connessi all'investimento finanziario.

### Quali sono i rischi e qual è il potenziale rendimento?

#### Indicatore di rischio



**L'indicatore di rischio presuppone che l'opzione d'investimento sia mantenuta per 8 anni. Il rischio effettivo può variare in misura significativa in caso di disinvestimento in una fase iniziale e la somma rimborsata potrebbe essere minore. Può non essere possibile disinvestire anticipatamente. Potrebbe essere necessario sostenere notevoli costi supplementari per disinvestire anticipatamente.**

L'indicatore di rischio è un'indicazione orientativa del livello di rischio di questa opzione di investimento rispetto ad altre opzioni. Esso esprime la probabilità che il prodotto subisca perdite monetarie a causa di movimenti sul mercato o a causa della nostra incapacità di pagarvi quanto dovuto.

Abbiamo classificato questa opzione di investimento al livello 3 su 7 che corrisponde alla classe di rischio medio-bassa. Ciò significa che le perdite potenziali dovute alla performance futura del prodotto sono classificate nel livello medio-basso e che è molto improbabile che le cattive condizioni di mercato influenzino la capacità di Aviva S.p.A. di pagarvi quanto dovuto.



## Scenari di performance

Gli sviluppi futuri del mercato non possono essere previsti con precisione. Gli scenari qui riportati sono solo un'indicazione di alcuni dei possibili risultati basati sui rendimenti recenti. I rendimenti effettivi potrebbero essere inferiori.

Investimento [€ 10.000]	Possibile rimborso al netto dei costi (Rendimento medio annuo)		
Premio assicurativo [€ 0]	1 anno	4 anni	8 anni
<b>Scenari - Caso vita</b>			
<b>Scenario di stress</b>	€ 5.743,73 (-42,56%)	€ 5.222,00 (-14,99%)	€ 3.747,21 (-11,55%)
<b>Scenario sfavorevole</b>	€ 9.271,17 (-7,29%)	€ 10.196,23 (0,49%)	€ 12.451,98 (2,78%)
<b>Scenario moderato</b>	€ 10.724,34 (7,24%)	€ 13.630,40 (8,05%)	€ 18.759,46 (8,18%)
<b>Scenario favorevole</b>	€ 12.383,69 (23,84%)	€ 18.185,72 (16,13%)	€ 28.202,92 (13,84%)
<b>Scenario - Caso morte</b>			
<b>In caso di decesso dell'Assicurato</b>	€ 10.989,82	€ 13.954,01	€ 19.185,65

Questa tabella mostra gli importi dei possibili rimborsi nei prossimi 8 anni, in scenari diversi, ipotizzando un investimento di 10.000 Euro.

Gli scenari presentati mostrano la possibile performance dell'investimento. Possono essere confrontati con gli scenari relativi ad altre opzioni di investimento/prodotti. Per la determinazione del possibile rimborso in caso di decesso dell'Assicurato è stata applicata la percentuale di maggiorazione più bassa.

Gli scenari presentati sono una stima della performance futura sulla base di prove relative alle variazioni passate del valore di questo investimento e non sono un indicatore esatto. Gli importi dei rimborsi varieranno a seconda della performance del mercato e del periodo di tempo per cui viene mantenuta l'opzione d'investimento/prodotto.

Lo scenario di stress indica quale potrebbe essere l'importo rimborsato in circostanze di mercato estreme e non tiene conto della situazione in cui non siamo in grado di pagarvi.

Le cifre riportate comprendono tutti i costi del prodotto in quanto tale, ma possono non comprendere tutti i costi da voi pagati al consulente o al distributore. Le cifre non tengono conto della vostra situazione fiscale personale, che può incidere anch'essa sull'importo del rimborso.

## Costi specifici dell'opzione di investimento

La diminuzione del rendimento (Reduction in Yield - RY) esprime l'impatto dei costi totali sostenuti sul possibile rendimento dell'investimento. I costi totali tengono conto dei costi una tantum, correnti e accessori. Gli importi qui riportati corrispondono ai costi cumulativi del prodotto in 3 periodi di detenzione differenti e comprendono le potenziali penali per uscita anticipata. Questi importi si basano sull'ipotesi che siano investiti Euro 10.000 nella presente opzione d'investimento. Gli importi sono stimati e potrebbero cambiare in futuro.

### Andamento dei costi nel tempo

Investimento [€ 10.000]	Costi specifici dell'opzione di investimento		
Scenari	In caso di disinvestimento dopo 1 anno	In caso di disinvestimento dopo 4 anni	In caso di disinvestimento dopo 8 anni
<b>Costi totali</b>	€ 457,85	€ 1.981,98	€ 5.603,22
<b>Impatto sul rendimento (RIY) per anno</b>	4,58%	3,73%	3,59%

### Costi specifici dell'opzione di investimento

<b>Altri costi correnti</b>	3,49%
-----------------------------	-------

**Periodo di detenzione raccomandato dell'opzione di investimento: 8 anni.**

## Documento contenente le informazioni chiave - ALLEGATO

### Prodotto: CORE MULTIRAMO (TARIFFE UX14-15-16-17)

Di seguito vengono riportate le caratteristiche dell'opzione di investimento sottostante il prodotto in relazione a: obiettivi dell'investimento, Investitori di riferimento, indicatore di rischio, scenari di performance, costi totali, impatto annuale sul rendimento (RIY) nonché il periodo di detenzione raccomandato. L'opzione di investimento rappresenta la scelta di investire il 100% del capitale nella singola opzione.

#### Opzione di investimento: Invesco (LUX) Asian Equity

ISIN: LU1775950477

Combinazione Aviva di appartenenza: AZIONARI

Codice interno: 539

Data di realizzazione del documento: 28/01/2020

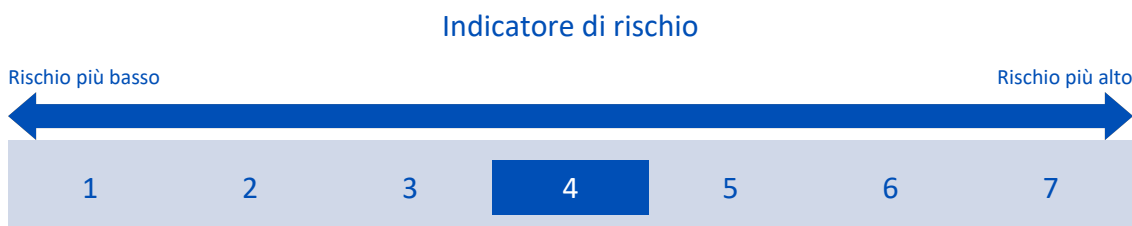
Emittente: INVESCO Funds

**State per acquistare un'opzione d'investimento che non è semplice e può essere di difficile comprensione.**

**Obiettivi dell'opzione di investimento:** L'OICR investirà prevalentemente in azioni di società quotate sui mercati azionari asiatici. Fino al 30% delle attività totali dell'OICR può essere investito complessivamente in disponibilità liquide e mezzi equivalenti, strumenti del mercato monetario, azioni e strumenti legati ad azioni emessi da società o altri organismi non rispondenti ai requisiti sopra indicati, oppure in titoli di debito (comprese obbligazioni convertibili) di emittenti asiatici. La valuta di base del portafoglio è il Dollaro statunitense.

**Investitori al dettaglio di riferimento dell'opzione di investimento:** il Fondo Esterno è rivolto ai clienti aventi una buona conoscenza e/o esperienza dei mercati finanziari e assicurativi e una media tolleranza al rischio finanziario, i quali intendono investire il proprio capitale nel medio periodo accettando i possibili rischi di perdita connessi all'investimento finanziario.

### Quali sono i rischi e qual è il potenziale rendimento?



**L'indicatore di rischio presuppone che l'opzione d'investimento sia mantenuta per 9 anni. Il rischio effettivo può variare in misura significativa in caso di disinvestimento in una fase iniziale e la somma rimborsata potrebbe essere minore. Può non essere possibile disinvestire anticipatamente. Potrebbe essere necessario sostenere notevoli costi supplementari per disinvestire anticipatamente.**

L'indicatore di rischio è un'indicazione orientativa del livello di rischio di questa opzione di investimento rispetto ad altre opzioni. Esso esprime la probabilità che il prodotto subisca perdite monetarie a causa di movimenti sul mercato o a causa della nostra incapacità di pagarvi quanto dovuto.

Abbiamo classificato questa opzione di investimento al livello 4 su 7 che corrisponde alla classe di rischio media. Ciò significa che le perdite potenziali dovute alla performance futura del prodotto sono classificate nel livello medio e che è molto improbabile che le cattive condizioni di mercato influenzino la capacità di Aviva S.p.A. di pagarvi quanto dovuto.

## Scenari di performance

Gli sviluppi futuri del mercato non possono essere previsti con precisione. Gli scenari qui riportati sono solo un'indicazione di alcuni dei possibili risultati basati sui rendimenti recenti. I rendimenti effettivi potrebbero essere inferiori.

Investimento [€ 10.000]	Possibile rimborso al netto dei costi (Rendimento medio annuo)		
Premio assicurativo [€ 0]	1 anno	5 anni	9 anni
<b>Scenari - Caso vita</b>			
<b>Scenario di stress</b>	€ 4.001,43 (-59,99%)	€ 3.751,44 (-17,81%)	€ 2.477,43 (-14,36%)
<b>Scenario sfavorevole</b>	€ 8.486,67 (-15,13%)	€ 8.117,59 (-4,09%)	€ 8.557,75 (-1,72%)
<b>Scenario moderato</b>	€ 10.435,82 (4,36%)	€ 12.870,85 (5,18%)	€ 15.871,34 (5,27%)
<b>Scenario favorevole</b>	€ 12.798,35 (27,98%)	€ 20.340,07 (15,26%)	€ 29.326,51 (12,70%)
<b>Scenario - Caso morte</b>			
<b>In caso di decesso dell'Assicurato</b>	€ 10.695,54	€ 13.179,27	€ 16.239,76

Questa tabella mostra gli importi dei possibili rimborsi nei prossimi 9 anni, in scenari diversi, ipotizzando un investimento di 10.000 Euro.

Gli scenari presentati mostrano la possibile performance dell'investimento. Possono essere confrontati con gli scenari relativi ad altre opzioni di investimento/prodotti. Per la determinazione del possibile rimborso in caso di decesso dell'Assicurato è stata applicata la percentuale di maggiorazione più bassa.

Gli scenari presentati sono una stima della performance futura sulla base di prove relative alle variazioni passate del valore di questo investimento e non sono un indicatore esatto. Gli importi dei rimborsi varieranno a seconda della performance del mercato e del periodo di tempo per cui viene mantenuta l'opzione d'investimento/prodotto.

Lo scenario di stress indica quale potrebbe essere l'importo rimborsato in circostanze di mercato estreme e non tiene conto della situazione in cui non siamo in grado di pagarvi.

Le cifre riportate comprendono tutti i costi del prodotto in quanto tale, ma possono non comprendere tutti i costi da voi pagati al consulente o al distributore. Le cifre non tengono conto della vostra situazione fiscale personale, che può incidere anch'essa sull'importo del rimborso.

## Costi specifici dell'opzione di investimento

La diminuzione del rendimento (Reduction in Yield - RY) esprime l'impatto dei costi totali sostenuti sul possibile rendimento dell'investimento. I costi totali tengono conto dei costi una tantum, correnti e accessori. Gli importi qui riportati corrispondono ai costi cumulativi del prodotto in 3 periodi di detenzione differenti e comprendono le potenziali penali per uscita anticipata. Questi importi si basano sull'ipotesi che siano investiti Euro 10.000 nella presente opzione d'investimento. Gli importi sono stimati e potrebbero cambiare in futuro.

### Andamento dei costi nel tempo

Investimento [€ 10.000]	Costi specifici dell'opzione di investimento		
Scenari	In caso di disinvestimento dopo 1 anno	In caso di disinvestimento dopo 5 anni	In caso di disinvestimento dopo 9 anni
<b>Costi totali</b>	€ 506,51	€ 2.770,65	€ 6.487,38
<b>Impatto sul rendimento (RIY) per anno</b>	5,07%	4,18%	4,09%

### Costi specifici dell'opzione di investimento

<b>Altri costi correnti</b>	3,99%
-----------------------------	-------

**Periodo di detenzione raccomandato dell'opzione di investimento: 9 anni.**



## Scenari di performance

Gli sviluppi futuri del mercato non possono essere previsti con precisione. Gli scenari qui riportati sono solo un'indicazione di alcuni dei possibili risultati basati sui rendimenti recenti. I rendimenti effettivi potrebbero essere inferiori.

Investimento [€ 10.000]	Possibile rimborso al netto dei costi (Rendimento medio annuo)		
Premio assicurativo [€ 0]	1 anno	4 anni	7 anni
<b>Scenari - Caso vita</b>			
<b>Scenario di stress</b>	€ 6.682,24 (-33,18%)	€ 6.449,77 (-10,38%)	€ 5.405,12 (-8,41%)
<b>Scenario sfavorevole</b>	€ 9.104,18 (-8,96%)	€ 8.601,92 (-3,69%)	€ 8.410,38 (-2,44%)
<b>Scenario moderato</b>	€ 10.029,58 (0,30%)	€ 10.436,90 (1,07%)	€ 10.860,69 (1,19%)
<b>Scenario favorevole</b>	€ 11.039,92 (10,40%)	€ 12.651,21 (6,06%)	€ 14.009,76 (4,93%)
<b>Scenario - Caso morte</b>			
<b>In caso di decesso dell'Assicurato</b>	€ 10.281,17	€ 10.696,64	€ 11.128,90

Questa tabella mostra gli importi dei possibili rimborsi nei prossimi 7 anni, in scenari diversi, ipotizzando un investimento di 10.000 Euro.

Gli scenari presentati mostrano la possibile performance dell'investimento. Possono essere confrontati con gli scenari relativi ad altre opzioni di investimento/prodotti. Per la determinazione del possibile rimborso in caso di decesso dell'Assicurato è stata applicata la percentuale di maggiorazione più bassa.

Gli scenari presentati sono una stima della performance futura sulla base di prove relative alle variazioni passate del valore di questo investimento e non sono un indicatore esatto. Gli importi dei rimborsi varieranno a seconda della performance del mercato e del periodo di tempo per cui viene mantenuta l'opzione d'investimento/prodotto.

Lo scenario di stress indica quale potrebbe essere l'importo rimborsato in circostanze di mercato estreme e non tiene conto della situazione in cui non siamo in grado di pagarvi.

Le cifre riportate comprendono tutti i costi del prodotto in quanto tale, ma possono non comprendere tutti i costi da voi pagati al consulente o al distributore. Le cifre non tengono conto della vostra situazione fiscale personale, che può incidere anch'essa sull'importo del rimborso.

## Costi specifici dell'opzione di investimento

La diminuzione del rendimento (Reduction in Yield - RY) esprime l'impatto dei costi totali sostenuti sul possibile rendimento dell'investimento. I costi totali tengono conto dei costi una tantum, correnti e accessori. Gli importi qui riportati corrispondono ai costi cumulativi del prodotto in 3 periodi di detenzione differenti e comprendono le potenziali penali per uscita anticipata. Questi importi si basano sull'ipotesi che siano investiti Euro 10.000 nella presente opzione d'investimento. Gli importi sono stimati e potrebbero cambiare in futuro.

### Andamento dei costi nel tempo

Investimento [€ 10.000]	In caso di disinvestimento dopo 1 anno			In caso di disinvestimento dopo 4 anni			In caso di disinvestimento dopo 7 anni		
Scenari									
<b>Costi totali</b>	€ 475,25			€ 1.732,07			€ 3.236,05		
<b>Impatto sul rendimento (RIY) per anno</b>	4,75%			3,96%			3,84%		

### Costi specifici dell'opzione di investimento

<b>Altri costi correnti</b>	3,70%
-----------------------------	-------

**Periodo di detenzione raccomandato dell'opzione di investimento: 7 anni.**

## Documento contenente le informazioni chiave - ALLEGATO

### Prodotto: CORE MULTIRAMO (TARIFFE UX14-15-16-17)

Di seguito vengono riportate le caratteristiche dell'opzione di investimento sottostante il prodotto in relazione a: obiettivi dell'investimento, Investitori di riferimento, indicatore di rischio, scenari di performance, costi totali, impatto annuale sul rendimento (RIY) nonché il periodo di detenzione raccomandato. L'opzione di investimento rappresenta la scelta di investire il 100% del capitale nella singola opzione.

#### Opzione di investimento: M&G (LUX) European Strategic Value Fund

ISIN: LU1670707527

Combinazione Aviva di appartenenza: AZIONARI

Codice interno: 528

Data di realizzazione del documento: 28/01/2020

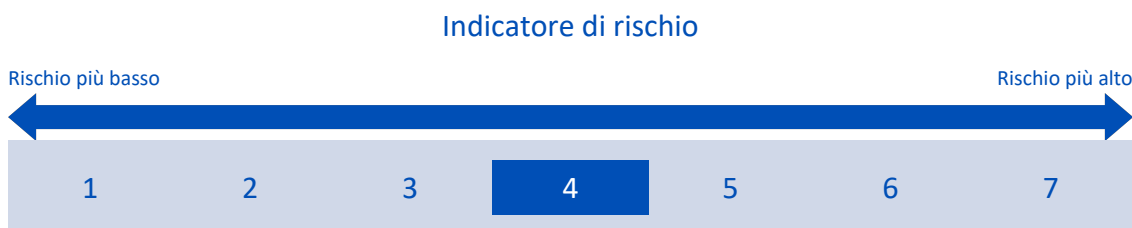
Emittente: M&G (LUX) INVESTMENT FUNDS 1

**State per acquistare un'opzione d'investimento che non è semplice e può essere di difficile comprensione.**

**Obiettivi dell'opzione di investimento:** L'OICR investe principalmente in titoli azionari europei e può anche investire in altre attività quali altri valori mobiliari non europei, altri OICR, strumenti del mercato monetario, liquidità e strumenti quasi monetari, come depositi, oltre a strumenti derivati. La valuta di riferimento del portafoglio è la Sterlina britannica.

**Investitori al dettaglio di riferimento dell'opzione di investimento:** Il Fondo Esterno è rivolto ai clienti aventi una buona conoscenza e/o esperienza dei mercati finanziari e assicurativi e una media tolleranza al rischio finanziario, i quali intendono investire il proprio capitale nel medio periodo accettando i possibili rischi di perdita connessi all'investimento finanziario.

### Quali sono i rischi e qual è il potenziale rendimento?



**L'indicatore di rischio presuppone che l'opzione d'investimento sia mantenuta per 9 anni. Il rischio effettivo può variare in misura significativa in caso di disinvestimento in una fase iniziale e la somma rimborsata potrebbe essere minore. Può non essere possibile disinvestire anticipatamente. Potrebbe essere necessario sostenere notevoli costi supplementari per disinvestire anticipatamente.**

L'indicatore di rischio è un'indicazione orientativa del livello di rischio di questa opzione di investimento rispetto ad altre opzioni. Esso esprime la probabilità che il prodotto subisca perdite monetarie a causa di movimenti sul mercato o a causa della nostra incapacità di pagarvi quanto dovuto.

Abbiamo classificato questa opzione di investimento al livello 4 su 7 che corrisponde alla classe di rischio media. Ciò significa che le perdite potenziali dovute alla performance futura del prodotto sono classificate nel livello medio e che è molto improbabile che le cattive condizioni di mercato influenzino la capacità di Aviva S.p.A. di pagarvi quanto dovuto.

## Scenari di performance

Gli sviluppi futuri del mercato non possono essere previsti con precisione. Gli scenari qui riportati sono solo un'indicazione di alcuni dei possibili risultati basati sui rendimenti recenti. I rendimenti effettivi potrebbero essere inferiori.

Investimento [€ 10.000]	Possibile rimborso al netto dei costi (Rendimento medio annuo)		
Premio assicurativo [€ 0]	1 anno	5 anni	9 anni
<b>Scenari - Caso vita</b>			
Scenario di stress	€ 3.793,28 (-62,07%)	€ 3.373,68 (-19,53%)	€ 2.099,91 (-15,92%)
Scenario sfavorevole	€ 8.406,55 (-15,93%)	€ 7.459,67 (-5,69%)	€ 7.249,19 (-3,51%)
Scenario moderato	€ 10.203,94 (2,04%)	€ 11.482,93 (2,80%)	€ 12.921,45 (2,89%)
Scenario favorevole	€ 12.334,21 (23,34%)	€ 17.591,64 (11,96%)	€ 22.910,55 (9,65%)
<b>Scenario - Caso morte</b>			
In caso di decesso dell'Assicurato	€ 10.459,02	€ 11.763,59	€ 13.230,88

Questa tabella mostra gli importi dei possibili rimborsi nei prossimi 9 anni, in scenari diversi, ipotizzando un investimento di 10.000 Euro.

Gli scenari presentati mostrano la possibile performance dell'investimento. Possono essere confrontati con gli scenari relativi ad altre opzioni di investimento/prodotti. Per la determinazione del possibile rimborso in caso di decesso dell'Assicurato è stata applicata la percentuale di maggiorazione più bassa.

Gli scenari presentati sono una stima della performance futura sulla base di prove relative alle variazioni passate del valore di questo investimento e non sono un indicatore esatto. Gli importi dei rimborsi varieranno a seconda della performance del mercato e del periodo di tempo per cui viene mantenuta l'opzione d'investimento/prodotto.

Lo scenario di stress indica quale potrebbe essere l'importo rimborsato in circostanze di mercato estreme e non tiene conto della situazione in cui non siamo in grado di pagarvi.

Le cifre riportate comprendono tutti i costi del prodotto in quanto tale, ma possono non comprendere tutti i costi da voi pagati al consulente o al distributore. Le cifre non tengono conto della vostra situazione fiscale personale, che può incidere anch'essa sull'importo del rimborso.

## Costi specifici dell'opzione di investimento

La diminuzione del rendimento (Reduction in Yield - RY) esprime l'impatto dei costi totali sostenuti sul possibile rendimento dell'investimento. I costi totali tengono conto dei costi una tantum, correnti e accessori. Gli importi qui riportati corrispondono ai costi cumulativi del prodotto in 3 periodi di detenzione differenti e comprendono le potenziali penali per uscita anticipata. Questi importi si basano sull'ipotesi che siano investiti Euro 10.000 nella presente opzione d'investimento. Gli importi sono stimati e potrebbero cambiare in futuro.

### Andamento dei costi nel tempo

Investimento [€ 10.000]	Costi specifici dell'opzione di investimento		
Scenari	In caso di disinvestimento dopo 1 anno	In caso di disinvestimento dopo 5 anni	In caso di disinvestimento dopo 9 anni
Costi totali	€ 470,08	€ 2.307,54	€ 4.895,37
Impatto sul rendimento (RIY) per anno	4,70%	3,83%	3,74%

### Costi specifici dell'opzione di investimento

Altri costi correnti	3,64%
----------------------	-------

Periodo di detenzione raccomandato dell'opzione di investimento: 9 anni.





## Scenari di performance

Gli sviluppi futuri del mercato non possono essere previsti con precisione. Gli scenari qui riportati sono solo un'indicazione di alcuni dei possibili risultati basati sui rendimenti recenti. I rendimenti effettivi potrebbero essere inferiori.

Investimento [€ 10.000]	Possibile rimborso al netto dei costi (Rendimento medio annuo)		
Premio assicurativo [€ 0]	1 anno	5 anni	9 anni
<b>Scenari - Caso vita</b>			
<b>Scenario di stress</b>	€ 4.137,36 (-58,63%)	€ 3.508,95 (-18,90%)	€ 2.218,17 (-15,41%)
<b>Scenario sfavorevole</b>	€ 8.898,32 (-11,02%)	€ 10.023,22 (0,05%)	€ 12.385,21 (2,41%)
<b>Scenario moderato</b>	€ 10.840,24 (8,40%)	€ 15.555,94 (9,24%)	€ 22.313,66 (9,33%)
<b>Scenario favorevole</b>	€ 13.166,62 (31,67%)	€ 24.060,11 (19,20%)	€ 40.056,94 (16,67%)
<b>Scenario - Caso morte</b>			
<b>In caso di decesso dell'Assicurato</b>	€ 11.108,04	€ 15.918,06	€ 22.810,93

Questa tabella mostra gli importi dei possibili rimborsi nei prossimi 9 anni, in scenari diversi, ipotizzando un investimento di 10.000 Euro.

Gli scenari presentati mostrano la possibile performance dell'investimento. Possono essere confrontati con gli scenari relativi ad altre opzioni di investimento/prodotti. Per la determinazione del possibile rimborso in caso di decesso dell'Assicurato è stata applicata la percentuale di maggiorazione più bassa.

Gli scenari presentati sono una stima della performance futura sulla base di prove relative alle variazioni passate del valore di questo investimento e non sono un indicatore esatto. Gli importi dei rimborsi varieranno a seconda della performance del mercato e del periodo di tempo per cui viene mantenuta l'opzione d'investimento/prodotto.

Lo scenario di stress indica quale potrebbe essere l'importo rimborsato in circostanze di mercato estreme e non tiene conto della situazione in cui non siamo in grado di pagarvi.

Le cifre riportate comprendono tutti i costi del prodotto in quanto tale, ma possono non comprendere tutti i costi da voi pagati al consulente o al distributore. Le cifre non tengono conto della vostra situazione fiscale personale, che può incidere anch'essa sull'importo del rimborso.

## Costi specifici dell'opzione di investimento

La diminuzione del rendimento (Reduction in Yield - RY) esprime l'impatto dei costi totali sostenuti sul possibile rendimento dell'investimento. I costi totali tengono conto dei costi una tantum, correnti e accessori. Gli importi qui riportati corrispondono ai costi cumulativi del prodotto in 3 periodi di detenzione differenti e comprendono le potenziali penali per uscita anticipata. Questi importi si basano sull'ipotesi che siano investiti Euro 10.000 nella presente opzione d'investimento. Gli importi sono stimati e potrebbero cambiare in futuro.

### Andamento dei costi nel tempo

Investimento [€ 10.000]	Costi specifici dell'opzione di investimento		
Scenari	In caso di disinvestimento dopo 1 anno	In caso di disinvestimento dopo 5 anni	In caso di disinvestimento dopo 9 anni
<b>Costi totali</b>	€ 509,02	€ 3.210,59	€ 8.717,68
<b>Impatto sul rendimento (RIY) per anno</b>	5,09%	4,18%	4,08%

### Costi specifici dell'opzione di investimento

<b>Altri costi correnti</b>	3,99%
-----------------------------	-------

**Periodo di detenzione raccomandato dell'opzione di investimento: 9 anni.**

## Documento contenente le informazioni chiave - ALLEGATO

### Prodotto: CORE MULTIRAMO (TARIFFE UX14-15-16-17)

Di seguito vengono riportate le caratteristiche dell'opzione di investimento sottostante il prodotto in relazione a: obiettivi dell'investimento, Investitori di riferimento, indicatore di rischio, scenari di performance, costi totali, impatto annuale sul rendimento (RIY) nonché il periodo di detenzione raccomandato. L'opzione di investimento rappresenta la scelta di investire il 100% del capitale nella singola opzione.

#### Opzione di investimento: Pictet Corto

ISIN: LU0496442640

Codice interno: 581

Emittente: Pictet

Combinazione Aviva di appartenenza: FLESSIBILI

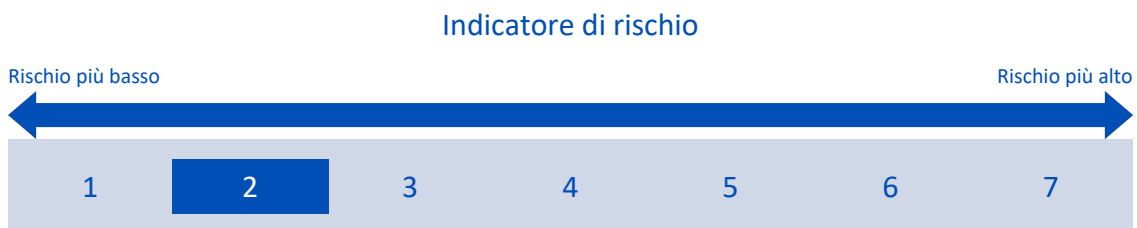
Data di realizzazione del documento: 28/01/2020

**State per acquistare un'opzione d'investimento che non è semplice e può essere di difficile comprensione.**

**Obiettivi dell'opzione di investimento:** L'obiettivo dell'investimento è incrementare il valore del vostro investimento, cercando al contempo un rendimento assoluto positivo in qualsiasi condizione del mercato e la salvaguardia del capitale. Nella gestione attiva dell'OICR, il gestore degli investimenti utilizza un'analisi dei fondamentali di una società per selezionare titoli che a suo avviso offrono prospettive di crescita favorevoli a un prezzo ragionevole (posizione lunga), vendendo invece titoli di società che appaiono sopravvalutate (posizione corta). L'OICR investe principalmente in azioni di società domiciliate o che svolgono la loro attività prevalentemente in Europa, inclusi i paesi di mercati emergenti europei. L'OICR può investire in qualsiasi settore e valuta. Gli strumenti del mercato monetario e i depositi possono rappresentare un componente significativa degli attivi; tuttavia gran parte della sua performance effettiva deriverà presumibilmente da esposizioni create tramite derivati e prodotti strutturati. L'OICR può utilizzare anche derivati per ridurre vari rischi (hedging) e per una gestione efficiente del portafoglio; inoltre può utilizzare derivati e prodotti strutturati per acquisire un'esposizione ad attività nel portafoglio. La valuta del portafoglio è l'euro.

**Investitori al dettaglio di riferimento dell'opzione di investimento:** il Fondo Esterno è rivolto ai clienti aventi una buona conoscenza e/o esperienza dei mercati finanziari e assicurativi e una bassa tolleranza al rischio finanziario, i quali intendono investire il proprio capitale nel medio periodo accettando i possibili rischi di perdita connessi all'investimento finanziario.

### Quali sono i rischi e qual è il potenziale rendimento?



**L'indicatore di rischio presuppone che l'opzione d'investimento sia mantenuta per 6 anni. Il rischio effettivo può variare in misura significativa in caso di disinvestimento in una fase iniziale e la somma rimborsata potrebbe essere minore. Può non essere possibile disinvestire anticipatamente. Potrebbe essere necessario sostenere notevoli costi supplementari per disinvestire anticipatamente.**

L'indicatore di rischio è un'indicazione orientativa del livello di rischio di questa opzione di investimento rispetto ad altre opzioni. Esso esprime la probabilità che il prodotto subisca perdite monetarie a causa di movimenti sul mercato o a causa della nostra incapacità di pagarvi quanto dovuto.

Abbiamo classificato questa opzione di investimento al livello 2 su 7 che corrisponde alla classe di rischio bassa. Ciò significa che le perdite potenziali dovute alla performance futura del prodotto sono classificate nel livello basso e che è molto improbabile che le cattive condizioni di mercato influenzino la capacità di Aviva S.p.A. di pagarvi quanto dovuto.

## Scenari di performance

Gli sviluppi futuri del mercato non possono essere previsti con precisione. Gli scenari qui riportati sono solo un'indicazione di alcuni dei possibili risultati basati sui rendimenti recenti. I rendimenti effettivi potrebbero essere inferiori.

Investimento [€ 10.000]	Possibile rimborso al netto dei costi (Rendimento medio annuo)		
Premio assicurativo [€ 0]	1 anno	3 anni	6 anni
<b>Scenari - Caso vita</b>			
<b>Scenario di stress</b>	€ 7.742,43 (-22,58%)	€ 7.428,50 (-9,43%)	€ 6.269,84 (-7,49%)
<b>Scenario sfavorevole</b>	€ 9.245,76 (-7,54%)	€ 8.756,19 (-4,33%)	€ 8.268,78 (-3,12%)
<b>Scenario moderato</b>	€ 9.860,33 (-1,40%)	€ 9.785,84 (-0,72%)	€ 9.675,14 (-0,55%)
<b>Scenario favorevole</b>	€ 10.505,81 (5,06%)	€ 10.925,76 (3,00%)	€ 11.308,80 (2,07%)
<b>Scenario - Caso morte</b>			
<b>In caso di decesso dell'Assicurato</b>	€ 10.108,54	€ 10.032,55	€ 9.919,65

Questa tabella mostra gli importi dei possibili rimborsi nei prossimi 6 anni, in scenari diversi, ipotizzando un investimento di 10.000 Euro.

Gli scenari presentati mostrano la possibile performance dell'investimento. Possono essere confrontati con gli scenari relativi ad altre opzioni di investimento/prodotti. Per la determinazione del possibile rimborso in caso di decesso dell'Assicurato è stata applicata la percentuale di maggiorazione più bassa.

Gli scenari presentati sono una stima della performance futura sulla base di prove relative alle variazioni passate del valore di questo investimento e non sono un indicatore esatto. Gli importi dei rimborsi varieranno a seconda della performance del mercato e del periodo di tempo per cui viene mantenuta l'opzione d'investimento/prodotto.

Lo scenario di stress indica quale potrebbe essere l'importo rimborsato in circostanze di mercato estreme e non tiene conto della situazione in cui non siamo in grado di pagarvi.

Le cifre riportate comprendono tutti i costi del prodotto in quanto tale, ma possono non comprendere tutti i costi da voi pagati al consulente o al distributore. Le cifre non tengono conto della vostra situazione fiscale personale, che può incidere anch'essa sull'importo del rimborso.

## Costi specifici dell'opzione di investimento

La diminuzione del rendimento (Reduction in Yield - RY) esprime l'impatto dei costi totali sostenuti sul possibile rendimento dell'investimento. I costi totali tengono conto dei costi una tantum, correnti e accessori. Gli importi qui riportati corrispondono ai costi cumulativi del prodotto in 3 periodi di detenzione differenti e comprendono le potenziali penali per uscita anticipata. Questi importi si basano sull'ipotesi che siano investiti Euro 10.000 nella presente opzione d'investimento. Gli importi sono stimati e potrebbero cambiare in futuro.

### Andamento dei costi nel tempo

Investimento [€ 10.000]	Costi specifici dell'opzione di investimento		
Scenari	In caso di disinvestimento dopo 1 anno	In caso di disinvestimento dopo 3 anni	In caso di disinvestimento dopo 6 anni
<b>Costi totali</b>	€ 566,82	€ 1.544,89	€ 3.159,86
<b>Impatto sul rendimento (RIY) per anno</b>	5,67%	4,97%	4,80%

### Costi specifici dell'opzione di investimento

<b>Altri costi correnti</b>	4,63%
-----------------------------	-------

**Periodo di detenzione raccomandato dell'opzione di investimento: 6 anni.**

## Documento contenente le informazioni chiave - ALLEGATO

### Prodotto: CORE MULTIRAMO (TARIFFE UX14-15-16-17)

Di seguito vengono riportate le caratteristiche dell'opzione di investimento sottostante il prodotto in relazione a: obiettivi dell'investimento, Investitori di riferimento, indicatore di rischio, scenari di performance, costi totali, impatto annuale sul rendimento (RIY) nonché il periodo di detenzione raccomandato. L'opzione di investimento rappresenta la scelta di investire il 100% del capitale nella singola opzione.

#### Opzione di investimento: Robeco Euro Sustainable Credits

ISIN: LU0503372780

Combinazione Aviva di appartenenza: OBBLIGAZIONARI

Codice interno: 588

Data di realizzazione del documento: 28/01/2020

Emittente: Robeco Capital Growth Funds


**State per acquistare un'opzione d'investimento che non è semplice e può essere di difficile comprensione.**

**Obiettivi dell'opzione di investimento:** L'OICR investe principalmente in obbligazioni a tasso fisso, denominate esclusivamente in Euro. L'OICR applica un processo di selezione per individuare gli emittenti, che vengono classificati in base al loro profilo di sostenibilità, sulla base di criteri interni alla SGR. Tale analisi prende in considerazione fattori quali i) la strategia aziendale, ii) la governance aziendale, iii) la trasparenza verso clienti ed investitori, iv) la gamma di prodotti e servizi offerti. L'OICR può investire in modo residuale in azioni ed altri OICR; l'investimento massimo in titoli convertibili è del 25% del portafoglio. Fino al 33% del portafoglio può essere investito in strumenti del mercato monetario.

**Investitori al dettaglio di riferimento dell'opzione di investimento:** il Fondo Esterno è rivolto ai clienti aventi una buona conoscenza e/o esperienza dei mercati finanziari e assicurativi e una bassa tolleranza al rischio finanziario, i quali intendono investire il proprio capitale nel medio periodo accettando i possibili rischi di perdita connessi all'investimento finanziario.

### Quali sono i rischi e qual è il potenziale rendimento?

#### Indicatore di rischio



**L'indicatore di rischio presuppone che l'opzione d'investimento sia mantenuta per 4 anni. Il rischio effettivo può variare in misura significativa in caso di disinvestimento in una fase iniziale e la somma rimborsata potrebbe essere minore. Può non essere possibile disinvestire anticipatamente. Potrebbe essere necessario sostenere notevoli costi supplementari per disinvestire anticipatamente.**

L'indicatore di rischio è un'indicazione orientativa del livello di rischio di questa opzione di investimento rispetto ad altre opzioni. Esso esprime la probabilità che il prodotto subisca perdite monetarie a causa di movimenti sul mercato o a causa della nostra incapacità di pagarvi quanto dovuto.

Abbiamo classificato questa opzione di investimento al livello 2 su 7 che corrisponde alla classe di rischio bassa. Ciò significa che le perdite potenziali dovute alla performance futura del prodotto sono classificate nel livello basso e che è molto improbabile che le cattive condizioni di mercato influenzino la capacità di Aviva S.p.A. di pagarvi quanto dovuto.

## Scenari di performance

Gli sviluppi futuri del mercato non possono essere previsti con precisione. Gli scenari qui riportati sono solo un'indicazione di alcuni dei possibili risultati basati sui rendimenti recenti. I rendimenti effettivi potrebbero essere inferiori.

Investimento [€ 10.000]	Possibile rimborso al netto dei costi (Rendimento medio annuo)		
Premio assicurativo [€ 0]	1 anno	2 anni	4 anni
<b>Scenari - Caso vita</b>			
<b>Scenario di stress</b>	€ 8.878,14 (-11,22%)	€ 8.852,37 (-5,91%)	€ 8.250,33 (-4,69%)
<b>Scenario sfavorevole</b>	€ 9.641,25 (-3,59%)	€ 9.549,95 (-2,28%)	€ 9.434,09 (-1,45%)
<b>Scenario moderato</b>	€ 9.916,57 (-0,83%)	€ 9.937,69 (-0,31%)	€ 9.980,08 (-0,05%)
<b>Scenario favorevole</b>	€ 10.198,06 (1,98%)	€ 10.339,43 (1,68%)	€ 10.555,80 (1,36%)
<b>Scenario - Caso morte</b>			
<b>In caso di decesso dell'Assicurato</b>	€ 10.165,90	€ 10.187,45	€ 10.230,68

Questa tabella mostra gli importi dei possibili rimborsi nei prossimi 4 anni, in scenari diversi, ipotizzando un investimento di 10.000 Euro.

Gli scenari presentati mostrano la possibile performance dell'investimento. Possono essere confrontati con gli scenari relativi ad altre opzioni di investimento/prodotti. Per la determinazione del possibile rimborso in caso di decesso dell'Assicurato è stata applicata la percentuale di maggiorazione più bassa.

Gli scenari presentati sono una stima della performance futura sulla base di prove relative alle variazioni passate del valore di questo investimento e non sono un indicatore esatto. Gli importi dei rimborsi varieranno a seconda della performance del mercato e del periodo di tempo per cui viene mantenuta l'opzione d'investimento/prodotto.

Lo scenario di stress indica quale potrebbe essere l'importo rimborsato in circostanze di mercato estreme e non tiene conto della situazione in cui non siamo in grado di pagarvi.

Le cifre riportate comprendono tutti i costi del prodotto in quanto tale, ma possono non comprendere tutti i costi da voi pagati al consulente o al distributore. Le cifre non tengono conto della vostra situazione fiscale personale, che può incidere anch'essa sull'importo del rimborso.

## Costi specifici dell'opzione di investimento

La diminuzione del rendimento (Reduction in Yield - RY) esprime l'impatto dei costi totali sostenuti sul possibile rendimento dell'investimento. I costi totali tengono conto dei costi una tantum, correnti e accessori. Gli importi qui riportati corrispondono ai costi cumulativi del prodotto in 3 periodi di detenzione differenti e comprendono le potenziali penali per uscita anticipata. Questi importi si basano sull'ipotesi che siano investiti Euro 10.000 nella presente opzione d'investimento. Gli importi sono stimati e potrebbero cambiare in futuro.

### Andamento dei costi nel tempo

Investimento [€ 10.000]	Costi specifici dell'opzione di investimento		
Scenari	In caso di disinvestimento dopo 1 anno	In caso di disinvestimento dopo 2 anni	In caso di disinvestimento dopo 4 anni
<b>Costi totali</b>	€ 354,64	€ 611,57	€ 1.148,08
<b>Impatto sul rendimento (RIY) per anno</b>	3,55%	3,02%	2,76%

### Costi specifici dell'opzione di investimento

<b>Altri costi correnti</b>	2,50%
-----------------------------	-------

Periodo di detenzione raccomandato dell'opzione di investimento: 4 anni.



## Scenari di performance

Gli sviluppi futuri del mercato non possono essere previsti con precisione. Gli scenari qui riportati sono solo un'indicazione di alcuni dei possibili risultati basati sui rendimenti recenti. I rendimenti effettivi potrebbero essere inferiori.

Investimento [€ 10.000]	Possibile rimborso al netto dei costi (Rendimento medio annuo)		
Premio assicurativo [€ 0]	1 anno	5 anni	9 anni
<b>Scenari - Caso vita</b>			
Scenario di stress	€ 4.076,59 (-59,23%)	€ 3.343,70 (-19,68%)	€ 2.062,06 (-16,09%)
Scenario sfavorevole	€ 8.539,55 (-14,60%)	€ 7.967,71 (-4,44%)	€ 8.124,50 (-2,28%)
Scenario moderato	€ 10.313,02 (3,13%)	€ 12.136,41 (3,95%)	€ 14.280,63 (4,04%)
Scenario favorevole	€ 12.425,81 (24,26%)	€ 18.432,80 (13,01%)	€ 25.018,92 (10,73%)
<b>Scenario - Caso morte</b>			
In caso di decesso dell'Assicurato	€ 10.570,28	€ 12.430,14	€ 14.617,25

Questa tabella mostra gli importi dei possibili rimborsi nei prossimi 9 anni, in scenari diversi, ipotizzando un investimento di 10.000 Euro.

Gli scenari presentati mostrano la possibile performance dell'investimento. Possono essere confrontati con gli scenari relativi ad altre opzioni di investimento/prodotti. Per la determinazione del possibile rimborso in caso di decesso dell'Assicurato è stata applicata la percentuale di maggiorazione più bassa.

Gli scenari presentati sono una stima della performance futura sulla base di prove relative alle variazioni passate del valore di questo investimento e non sono un indicatore esatto. Gli importi dei rimborsi varieranno a seconda della performance del mercato e del periodo di tempo per cui viene mantenuta l'opzione d'investimento/prodotto.

Lo scenario di stress indica quale potrebbe essere l'importo rimborsato in circostanze di mercato estreme e non tiene conto della situazione in cui non siamo in grado di pagarvi.

Le cifre riportate comprendono tutti i costi del prodotto in quanto tale, ma possono non comprendere tutti i costi da voi pagati al consulente o al distributore. Le cifre non tengono conto della vostra situazione fiscale personale, che può incidere anch'essa sull'importo del rimborso.

## Costi specifici dell'opzione di investimento

La diminuzione del rendimento (Reduction in Yield - RY) esprime l'impatto dei costi totali sostenuti sul possibile rendimento dell'investimento. I costi totali tengono conto dei costi una tantum, correnti e accessori. Gli importi qui riportati corrispondono ai costi cumulativi del prodotto in 3 periodi di detenzione differenti e comprendono le potenziali penali per uscita anticipata. Questi importi si basano sull'ipotesi che siano investiti Euro 10.000 nella presente opzione d'investimento. Gli importi sono stimati e potrebbero cambiare in futuro.

### Andamento dei costi nel tempo

Investimento [€ 10.000]	In caso di disinvestimento dopo 1 anno			In caso di disinvestimento dopo 5 anni			In caso di disinvestimento dopo 9 anni		
Scenari									
Costi totali	€ 470,44			€ 2.407,07			€ 5.333,93		
Impatto sul rendimento (RIY) per anno	4,70%			3,83%			3,73%		

### Costi specifici dell'opzione di investimento

Altri costi correnti	3,64%
----------------------	-------

Periodo di detenzione raccomandato dell'opzione di investimento: 9 anni.

## Documento contenente le informazioni chiave - ALLEGATO

### Prodotto: CORE MULTIRAMO (TARIFFE UX14-15-16-17)

Di seguito vengono riportate le caratteristiche dell'opzione di investimento sottostante il prodotto in relazione a: obiettivi dell'investimento, Investitori di riferimento, indicatore di rischio, scenari di performance, costi totali, impatto annuale sul rendimento (RIY) nonché il periodo di detenzione raccomandato. L'opzione di investimento rappresenta la scelta di investire il 100% del capitale nella singola opzione.

#### Opzione di investimento: Threadneedle (LUX) PanEuropean Smaller Companies

ISIN: LU1829329819

Combinazione Aviva di appartenenza: AZIONARI

Codice interno: 533

Data di realizzazione del documento: 28/01/2020

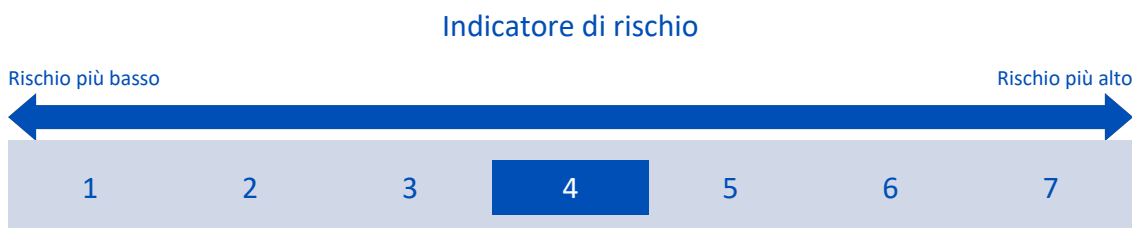
Emittente: Threadneedle (LUX)

**State per acquistare un'opzione d'investimento che non è semplice e può essere di difficile comprensione.**

**Obiettivi dell'opzione di investimento:** L'OICR mira ad investire almeno due terzi del proprio patrimonio in azioni di società europee di dimensioni minori. Ove lo ritenga opportuno, l'OICR può inoltre investire in altri titoli, quali titoli a reddito fisso, altri titoli azionari e strumenti del mercato monetario. La valuta di riferimento è l'Euro.

**Investitori al dettaglio di riferimento dell'opzione di investimento:** Il Fondo Esterno è rivolto ai clienti aventi una buona conoscenza e/o esperienza dei mercati finanziari e assicurativi e una media tolleranza al rischio finanziario, i quali intendono investire il proprio capitale nel medio periodo accettando i possibili rischi di perdita connessi all'investimento finanziario.

### Quali sono i rischi e qual è il potenziale rendimento?



**L'indicatore di rischio presuppone che l'opzione d'investimento sia mantenuta per 9 anni. Il rischio effettivo può variare in misura significativa in caso di disinvestimento in una fase iniziale e la somma rimborsata potrebbe essere minore. Può non essere possibile disinvestire anticipatamente. Potrebbe essere necessario sostenere notevoli costi supplementari per disinvestire anticipatamente.**

L'indicatore di rischio è un'indicazione orientativa del livello di rischio di questa opzione di investimento rispetto ad altre opzioni. Esso esprime la probabilità che il prodotto subisca perdite monetarie a causa di movimenti sul mercato o a causa della nostra incapacità di pagarvi quanto dovuto.

Abbiamo classificato questa opzione di investimento al livello 4 su 7 che corrisponde alla classe di rischio media. Ciò significa che le perdite potenziali dovute alla performance futura del prodotto sono classificate nel livello medio e che è molto improbabile che le cattive condizioni di mercato influenzino la capacità di Aviva S.p.A. di pagarvi quanto dovuto.



## Scenari di performance

Gli sviluppi futuri del mercato non possono essere previsti con precisione. Gli scenari qui riportati sono solo un'indicazione di alcuni dei possibili risultati basati sui rendimenti recenti. I rendimenti effettivi potrebbero essere inferiori.

Investimento [€ 10.000]	Possibile rimborso al netto dei costi (Rendimento medio annuo)		
Premio assicurativo [€ 0]	1 anno	5 anni	9 anni
<b>Scenari - Caso vita</b>			
Scenario di stress	€ 3.601,64 (-63,98%)	€ 3.484,38 (-19,01%)	€ 2.198,80 (-15,49%)
Scenario sfavorevole	€ 8.806,60 (-11,93%)	€ 9.506,57 (-1,01%)	€ 11.254,04 (1,32%)
Scenario moderato	€ 10.729,49 (7,29%)	€ 14.741,65 (8,07%)	€ 20.247,16 (8,15%)
Scenario favorevole	€ 13.006,64 (30,07%)	€ 22.734,21 (17,85%)	€ 36.219,30 (15,37%)
<b>Scenario - Caso morte</b>			
In caso di decesso dell'Assicurato	€ 10.995,08	€ 15.087,49	€ 20.703,10

Questa tabella mostra gli importi dei possibili rimborsi nei prossimi 9 anni, in scenari diversi, ipotizzando un investimento di 10.000 Euro.

Gli scenari presentati mostrano la possibile performance dell'investimento. Possono essere confrontati con gli scenari relativi ad altre opzioni di investimento/prodotti. Per la determinazione del possibile rimborso in caso di decesso dell'Assicurato è stata applicata la percentuale di maggiorazione più bassa.

Gli scenari presentati sono una stima della performance futura sulla base di prove relative alle variazioni passate del valore di questo investimento e non sono un indicatore esatto. Gli importi dei rimborsi varieranno a seconda della performance del mercato e del periodo di tempo per cui viene mantenuta l'opzione d'investimento/prodotto.

Lo scenario di stress indica quale potrebbe essere l'importo rimborsato in circostanze di mercato estreme e non tiene conto della situazione in cui non siamo in grado di pagarvi.

Le cifre riportate comprendono tutti i costi del prodotto in quanto tale, ma possono non comprendere tutti i costi da voi pagati al consulente o al distributore. Le cifre non tengono conto della vostra situazione fiscale personale, che può incidere anch'essa sull'importo del rimborso.

## Costi specifici dell'opzione di investimento

La diminuzione del rendimento (Reduction in Yield - RY) esprime l'impatto dei costi totali sostenuti sul possibile rendimento dell'investimento. I costi totali tengono conto dei costi una tantum, correnti e accessori. Gli importi qui riportati corrispondono ai costi cumulativi del prodotto in 3 periodi di detenzione differenti e comprendono le potenziali penali per uscita anticipata. Questi importi si basano sull'ipotesi che siano investiti Euro 10.000 nella presente opzione d'investimento. Gli importi sono stimati e potrebbero cambiare in futuro.

### Andamento dei costi nel tempo

Investimento [€ 10.000]	Costi specifici dell'opzione di investimento		
Scenari	In caso di disinvestimento dopo 1 anno	In caso di disinvestimento dopo 5 anni	In caso di disinvestimento dopo 9 anni
Costi totali	€ 491,41	€ 2.944,02	€ 7.627,90
Impatto sul rendimento (RIY) per anno	4,91%	4,01%	3,91%

### Costi specifici dell'opzione di investimento

Altri costi correnti	3,82%
----------------------	-------

Periodo di detenzione raccomandato dell'opzione di investimento: 9 anni.

## Documento contenente le informazioni chiave - ALLEGATO

### Prodotto: CORE MULTIRAMO (TARIFFE UX14-15-16-17)

Di seguito vengono riportate le caratteristiche dell'opzione di investimento sottostante il prodotto in relazione a: obiettivi dell'investimento, Investitori di riferimento, indicatore di rischio, scenari di performance, costi totali, impatto annuale sul rendimento (RIY) nonché il periodo di detenzione raccomandato. L'opzione di investimento rappresenta la scelta di investire il 100% del capitale nella singola opzione.

#### Opzione di investimento: Vontobel TwentyFour Strategic Income

ISIN: LU1551754515

Combinazione Aviva di appartenenza: OBBLIGAZIONARI

Codice interno: 582

Data di realizzazione del documento: 28/01/2020

Emittente: Vontobel Fund


**State per acquistare un'opzione d'investimento che non è semplice e può essere di difficile comprensione.**

**Obiettivi dell'opzione di investimento:** L'OICR assume in particolare un'esposizione a strumenti a reddito fisso con una strategia "relative value". Vengono selezionati titoli idonei tra la gamma mondiale di titoli a tasso fisso e variabile, comprese obbligazioni governative, societarie e di organismi sovranazionali nonché asset-backed securities (ABS fino ad un massimo del 20% del patrimonio). Non sussistono limitazioni rispetto al rating dei titoli. L'OICR può investire fino al 49% del patrimonio in c.d. Co.Co. bond. L'OICR può detenere attività liquide. In condizioni di mercato sfavorevoli, l'OICR può assumere un'esposizione massima del 100% a strumenti del mercato monetario o ad attività liquide. L'OICR può utilizzare strumenti derivati al fine di raggiungere l'obiettivo d'investimento e a scopo di copertura. La valuta di riferimento è la sterlina inglese. La classe di quote collegata al prodotto è coperta dal rischio cambio nei confronti dell'euro.

**Investitori al dettaglio di riferimento dell'opzione di investimento:** il Fondo Esterno è rivolto ai clienti aventi una buona conoscenza e/o esperienza dei mercati finanziari e assicurativi e una bassa tolleranza al rischio finanziario, i quali intendono investire il proprio capitale nel medio periodo accettando i possibili rischi di perdita connessi all'investimento finanziario.

### Quali sono i rischi e qual è il potenziale rendimento?

#### Indicatore di rischio



**L'indicatore di rischio presuppone che l'opzione d'investimento sia mantenuta per 4 anni. Il rischio effettivo può variare in misura significativa in caso di disinvestimento in una fase iniziale e la somma rimborsata potrebbe essere minore. Può non essere possibile disinvestire anticipatamente. Potrebbe essere necessario sostenere notevoli costi supplementari per disinvestire anticipatamente.**

L'indicatore di rischio è un'indicazione orientativa del livello di rischio di questa opzione di investimento rispetto ad altre opzioni. Esso esprime la probabilità che il prodotto subisca perdite monetarie a causa di movimenti sul mercato o a causa della nostra incapacità di pagarvi quanto dovuto.

Abbiamo classificato questa opzione di investimento al livello 2 su 7 che corrisponde alla classe di rischio bassa. Ciò significa che le perdite potenziali dovute alla performance futura del prodotto sono classificate nel livello basso e che è molto improbabile che le cattive condizioni di mercato influenzino la capacità di Aviva S.p.A. di pagarvi quanto dovuto.

## Scenari di performance

Gli sviluppi futuri del mercato non possono essere previsti con precisione. Gli scenari qui riportati sono solo un'indicazione di alcuni dei possibili risultati basati sui rendimenti recenti. I rendimenti effettivi potrebbero essere inferiori.

Investimento [€ 10.000]	Possibile rimborso al netto dei costi (Rendimento medio annuo)		
Premio assicurativo [€ 0]	1 anno	2 anni	4 anni
<b>Scenari - Caso vita</b>			
<b>Scenario di stress</b>	€ 8.614,06 (-13,86%)	€ 9.037,24 (-4,94%)	€ 8.563,79 (-3,80%)
<b>Scenario sfavorevole</b>	€ 9.845,22 (-1,55%)	€ 9.938,54 (-0,31%)	€ 10.189,29 (0,47%)
<b>Scenario moderato</b>	€ 10.092,86 (0,93%)	€ 10.294,02 (1,46%)	€ 10.708,38 (1,73%)
<b>Scenario favorevole</b>	€ 10.344,58 (3,45%)	€ 10.659,97 (3,25%)	€ 11.251,48 (2,99%)
<b>Scenario - Caso morte</b>			
<b>In caso di decesso dell'Assicurato</b>	€ 10.345,72	€ 10.550,90	€ 10.973,55

Questa tabella mostra gli importi dei possibili rimborsi nei prossimi 4 anni, in scenari diversi, ipotizzando un investimento di 10.000 Euro.

Gli scenari presentati mostrano la possibile performance dell'investimento. Possono essere confrontati con gli scenari relativi ad altre opzioni di investimento/prodotti. Per la determinazione del possibile rimborso in caso di decesso dell'Assicurato è stata applicata la percentuale di maggiorazione più bassa.

Gli scenari presentati sono una stima della performance futura sulla base di prove relative alle variazioni passate del valore di questo investimento e non sono un indicatore esatto. Gli importi dei rimborsi varieranno a seconda della performance del mercato e del periodo di tempo per cui viene mantenuta l'opzione d'investimento/prodotto.

Lo scenario di stress indica quale potrebbe essere l'importo rimborsato in circostanze di mercato estreme e non tiene conto della situazione in cui non siamo in grado di pagarvi.

Le cifre riportate comprendono tutti i costi del prodotto in quanto tale, ma possono non comprendere tutti i costi da voi pagati al consulente o al distributore. Le cifre non tengono conto della vostra situazione fiscale personale, che può incidere anch'essa sull'importo del rimborso.

## Costi specifici dell'opzione di investimento

La diminuzione del rendimento (Reduction in Yield - RY) esprime l'impatto dei costi totali sostenuti sul possibile rendimento dell'investimento. I costi totali tengono conto dei costi una tantum, correnti e accessori. Gli importi qui riportati corrispondono ai costi cumulativi del prodotto in 3 periodi di detenzione differenti e comprendono le potenziali penali per uscita anticipata. Questi importi si basano sull'ipotesi che siano investiti Euro 10.000 nella presente opzione d'investimento. Gli importi sono stimati e potrebbero cambiare in futuro.

### Andamento dei costi nel tempo

Investimento [€ 10.000]	In caso di disinvestimento dopo 1 anno			In caso di disinvestimento dopo 2 anni			In caso di disinvestimento dopo 4 anni		
Scenari									
<b>Costi totali</b>	€ 391,30			€ 697,08			€ 1.371,30		
<b>Impatto sul rendimento (RIY) per anno</b>	3,91%			3,38%			3,11%		

### Costi specifici dell'opzione di investimento

<b>Altri costi correnti</b>	2,86%
-----------------------------	-------

Periodo di detenzione raccomandato dell'opzione di investimento: 4 anni.