

## Documento contenente le informazioni chiave

### Scopo

Il presente documento contiene informazioni chiave relative a questo prodotto d'investimento. Non si tratta di un documento promozionale. Le informazioni, prescritte per legge, hanno lo scopo di permettervi di capire le caratteristiche, i rischi, i costi, i guadagni e le perdite potenziali di questo prodotto e permettervi di fare un raffronto con altri prodotti d'investimento.

### Prodotto: CORE MULTIRAMO TARGET Ed. 2020 (TARIFE UX42-UX43-UX44-UX45-UX46)

**Impresa di Assicurazione:** CNP Vita Assicura S.p.A.

**Gruppo:** CNP Assurances

**Sito web:** [www.gruppocnp.it](http://www.gruppocnp.it)

**Assistenza Clienti:** per ulteriori informazioni chiamare il numero 800.11.44.33.

CONSOB è responsabile della vigilanza di CNP Vita Assicura S.p.A. in relazione al presente documento contenente le informazioni chiave

**Data di realizzazione del documento:** 19/12/2022

**Stare per acquistare un prodotto che non è semplice e può essere di difficile comprensione.**

### Cos'è questo prodotto?

**Tipo:** prodotto finanziario-assicurativo Multiramo: Unit Linked e con partecipazione agli utili.

**Termine:** non è prevista una data di scadenza. La Durata del Contratto coincide con la vita dell'Assicurato fatto salvo il disinvestimento totale dello stesso. Il Contratto si estingue automaticamente in caso di decesso dell'Assicurato. L'Impresa di assicurazione non ha il diritto di recedere unilateralmente dal presente Contratto.

**Obiettivi:** questo prodotto prevede una gestione da parte dell'Impresa di assicurazione (Piano data target) finalizzata a realizzare nel tempo un progressivo incremento del rischio e delle potenzialità di rendimento del Contratto. Il Premio unico pagato e gli eventuali Versamenti aggiuntivi, al netto dei costi, viene investito in una opzione di investimento di partenza rappresentata da una Combinazione predefinita costituita all'80% dalla Gestione separata GEFIN ed al 20% da un Fondo interno assicurativo (Profilo Unit 90 o Profilo Unit 70 o Profilo Sostenibile) in base alla scelta effettuata dal Cliente. Alcune Combinazioni predefinite promuovono caratteristiche ambientali e/o sociali. La gestione prevede che l'Impresa di assicurazione effettui degli switch automatici trimestrali del 2,5% che permettono al Cliente di aumentare in tale misura l'investimento nel Fondo e di diminuire quello nella Gestione separata. L'investimento nel Fondo, alla fine del Piano data target potrà essere compreso tra un minimo del 40% ad un massimo del 70%. La durata del Piano data target dipende dalla Combinazione predefinita di arrivo prescelta e dall'andamento del valore delle quote del Fondo interno assicurativo. Dal giorno successivo al termine del Piano data target il Contraente potrà sostituire il Fondo interno assicurativo con uno dei Fondi interni assicurativi collegati al Contratto.

Relativamente alle prestazioni previste dal Contratto:

- la parte di Capitale investita nella Gestione separata si rivaluta annualmente sulla base del Rendimento finanziario della Gestione stessa. L'importo della Rivalutazione annua può essere positivo o negativo pertanto il Capitale maturato può aumentare e diminuire non essendo previsto il consolidamento della rivalutazione. L'Impresa di assicurazione garantisce la conservazione del Capitale investito in caso di decesso dell'Assicurato e nelle Finestre di riscatto;
- la parte di Capitale investita nel Fondo interno assicurativo è espressa in Quote il cui valore dipende dalle oscillazioni di prezzo delle attività finanziarie di cui le quote sono rappresentazione, pertanto non è prevista alcuna garanzia offerta dall'Impresa di assicurazione.

**Investitori al dettaglio ai quali si intende commercializzare il prodotto:** Il prodotto risponde a esigenze di investimento ed è rivolto ai clienti:

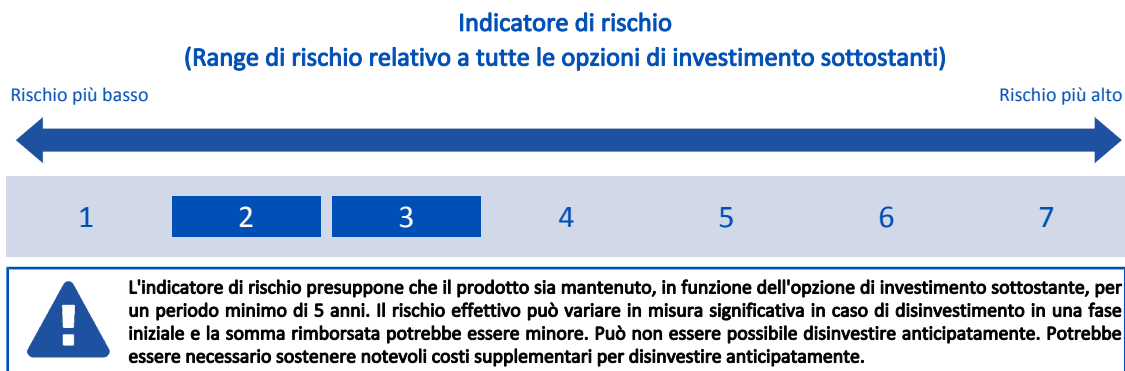
- con una conoscenza e/o esperienza almeno di base dei mercati finanziari e assicurativi;
- che scelgono un obiettivo "target" di allocazione finale di investimento, coerente con il proprio profilo di rischio/rendimento nell'orizzonte temporale minimo consigliato di 5 anni, in cui parte del capitale investito è preservato esclusivamente a predeterminate ricorrenze e in caso di decesso;
- consapevoli del rischio di oscillazioni o perdite finanziarie sull'intero portafoglio dovute anche all'assenza di consolidamento delle prestazioni.

Inoltre, il prodotto può essere destinato anche a Clienti che esprimono preferenze di sostenibilità e intendono investire parzialmente il proprio capitale in sottostanti finanziari che promuovono caratteristiche sociali e/o ambientali. Il prodotto è rivolto ad Assicurati con età assicurativa compresa tra 18 e 90 anni.

**Prestazioni assicurative e costi:** In caso di decesso dell'Assicurato verrà liquidata una prestazione pari al Capitale maturato calcolato alla data di ricevimento della richiesta di liquidazione, maggiorato di una percentuale variabile in base all'età dell'Assicurato alla data del decesso (fino a 40 anni: 30,00% - Da 41 a 54 anni: 20,00% - Da 55 a 64 anni: 10,00% - Oltre 64 anni: 2,00%) con un massimo di 100.000 euro. Si rimanda alla Sezione "Quali sono i rischi e qual è il potenziale rendimento" di ogni singola Opzione di investimento per maggiori dettagli relativi al valore di tale prestazione. Per la parte del Capitale maturato investito nella Gestione separata l'Impresa di assicurazione garantisce in caso di decesso la conservazione del Capitale investito. Il costo per la Maggiorazione caso morte, calcolato sul Capitale maturato, è pari allo 0,10% ed è incluso nei costi ricorrenti. Ai fini del calcolo di tale costo le caratteristiche biometriche (quali ad esempio il sesso, la professione) dei Clienti destinatari del presente Contratto non sono rilevanti. Ipotizzando un periodo di detenzione raccomandato di 5 anni, tale costo impatta sul rendimento annuo per una percentuale pari allo 0,10%.

Il Contratto prevede 5 scaglioni di premi ai quali corrispondono diversi costi ricorrenti. I dati riportati nella Sezione "Quali sono i costi?" del presente documento e negli "Scenari di Performance" delle singole Opzioni di investimento sono stati elaborati considerando i costi previsti dal prodotto per il Premio minimo.

## Quali sono i rischi e qual è il potenziale rendimento?



L'indicatore di rischio è un'indicazione orientativa del livello di rischio di questo prodotto rispetto ad altri prodotti. Esso esprime la probabilità che il prodotto subisca perdite monetarie a causa di movimenti sul mercato o a causa della nostra incapacità di pagarvi quanto dovuto.

Abbiamo classificato questo prodotto con un range di livello da 2 a 3 su 7. Ciò significa che le perdite potenziali dovute alla performance futura del prodotto sono classificate con un livello di rischio compreso tra basso e medio-basso.

Avete diritto alla restituzione di almeno una parte del vostro Capitale investito (corrispondente al Premio pagato al netto dei costi investito nella Gestione separata), pari alla percentuale investita nella Gestione separata che decresce nel corso del Piano data target fino al raggiungimento dell'Opzione di arrivo, esclusivamente in caso di decesso oppure in caso di riscatto totale solo se la richiesta perviene all'Impresa di assicurazione nell'intervallo intercorrente tra un mese prima e un mese dopo la 5°, 10°, 15°, 20° ricorrenza annua del Contratto e successivamente ogni 5 annualità (Finestra di riscatto garantito). Qualsiasi importo superiore a quello indicato e qualsiasi rendimento aggiuntivo dipendono dalla performance futura del mercato e sono incerti.

## Scenari di performance

Gli scenari di performance dipendono dall'opzione di investimento scelta.

## Cosa accade se CNP non è in grado di corrispondere quanto dovuto?

In caso di insolvenza di CNP Vita Assicura S.p.A., il credito derivante dal Contratto, al netto delle spese necessarie alla procedura di liquidazione, sarà soddisfatto in via privilegiata con gli attivi posti a copertura degli impegni e, qualora non sufficienti, con il resto del patrimonio di CNP Vita Assicura S.p.A. in concorso con gli altri creditori della stessa. Non esistono sistemi di garanzia a tutela dei consumatori che possano coprire in tutto o in parte questo tipo di perdite.

## Quali sono i costi?

La persona che fornisce consulenza su questo prodotto o che lo vende potrebbe addebitare altri costi, nel qual caso fornirà informazioni su tali costi, illustrandone l'impatto sull'investimento.

### Andamento dei costi nel tempo

Le tabelle mostrano gli importi prelevati dall'investimento per coprire diversi tipi di costi. Tali importi dipendono dall'entità dell'investimento, dalla durata della detenzione del prodotto e dall'andamento del prodotto. Gli importi sono qui riportati a fini illustrativi e si basano su un importo esemplificativo dell'investimento e su diversi possibili periodi di investimento. Si è ipotizzato quanto segue:

- nel primo anno recupero dell'importo investito (rendimento annuo dello 0%). Per gli altri periodi di detenzione si è ipotizzato che il prodotto abbia la performance indicata nello scenario moderato;
- Euro 10.000 di investimento.

		In caso di uscita dopo 1 anno	In caso di uscita dopo 5 anni
Costi totali	Min	€ 357	€ 1.312
	Max	€ 362	€ 1.517
Incidenza annuale dei costi (*)	Min	3,6%	2,3% ogni anno
	Max		2,6% ogni anno

(\*) Dimostra come i costi riducano ogni anno il rendimento nel corso del periodo di detenzione.

Una parte dei costi può essere condivisa con la persona che vende il prodotto per coprire i servizi che fornisce. L'importo verrà comunicato in seguito.

### Composizione dei costi

Costi una tantum di ingresso o di uscita		Incidenza annuale dei costi in caso di uscita dopo 5 anni
<b>Costi di ingresso</b>	percentuale dei costi prelevati dal premio pagato al momento della sottoscrizione dell'investimento	<b>0,1%</b>
<b>Costi di uscita</b>	percentuale dei costi prelevati dal vostro investimento prima che vi venga pagato. I costi di uscita sono indicati come "N/A" nella colonna successiva in quanto non si applicano se il prodotto è conservato fino al periodo di detenzione raccomandato.	<b>N/A</b>
Costi correnti registrati ogni anno		
<b>Commissioni di gestione e altri costi amministrativi o di esercizio</b>	percentuale del valore dell'investimento all'anno che trattiamo ogni anno per la gestione dei vostri investimenti. Si tratta di una stima basata sui costi effettivi dell'ultimo anno.	<b>Min 2,2% Max 2,5%</b>
<b>Costi di transazione</b>	percentuale del valore dell'investimento all'anno. Si tratta di una stima dei costi sostenuti per l'acquisto e la vendita degli investimenti sottostanti per il prodotto. L'importo effettivo varierà a seconda di quanto viene acquistato e venduto.	<b>0,0%</b>

## Per quanto tempo devo detenerlo? Posso ritirare il capitale prematuramente?

I periodi minimi di detenzione raccomandati variano, come di seguito riportato, a seconda dell'opzione di investimento sottostante.

**Periodo minimo di detenzione raccomandato: 5 anni.**

Trascorsi tre mesi dalla Data di decorrenza è possibile disinvestire interamente o parzialmente il Contratto: accedendo alla sezione riservata al Contraente dell'Area clienti; mediante richiesta in carta semplice; compilando il modulo di richiesta liquidazione disponibile presso il Soggetto incaricato o scaricabile dal sito dell'Impresa di assicurazione. In caso di disinvestimento prima del termine del periodo di detenzione raccomandato, le performance potrebbero risultare inferiori rispetto a quelle rappresentate negli "Scenari di Performance" delle singole Opzioni di investimento. Il valore di disinvestimento si ottiene sottraendo al Capitale maturato un costo di uscita calcolato in percentuale del Capitale stesso e variabile in funzione della data di ricevimento della richiesta di riscatto da parte dell'Impresa di assicurazione (nel corso del 1° anno 1,50%; nel corso del 2° anno 1,00%; nel corso del 3° anno 0,75%; nel corso del 4° anno 0,50%; successivamente nessun costo di uscita). In caso di disinvestimento prima del periodo di detenzione raccomandato occorre tenere presente che l'impatto dei Costi sul rendimento per anno di cui alla precedente tabella "Composizione dei Costi" potrebbe aumentare. In ogni caso, per la sola parte relativa al Capitale investito nella Gestione separata, l'Impresa di assicurazione garantisce la conservazione dello stesso solo in caso di Riscatto totale richiesto nelle Finestre di riscatto garantito. La garanzia viene prestata dall'Impresa di assicurazione se la data della richiesta di Riscatto è compresa tra il mese prima e il mese dopo le ricorrenze annue previste per il Riscatto garantito.

## Come presentare reclami

Eventuali reclami riguardanti il rapporto contrattuale o la gestione dei sinistri potranno essere inoltrati per scritto all'Impresa di assicurazione: CNP Vita Assicura S.p.A. - Servizio reclami - Via A. Scarsellini 14 - 20161 Milano; indirizzo e-mail: [reclami\\_cnpvita\\_assicura@gruppcnp.it](mailto:reclami_cnpvita_assicura@gruppcnp.it); pec: [reclami\\_cnpvita\\_assicura@legalmail.it](mailto:reclami_cnpvita_assicura@legalmail.it). I reclami riguardanti invece il comportamento dell'intermediario, dei suoi dipendenti e collaboratori, dovranno essere inoltrati all'intermediario stesso che provvede a gestirli secondo quanto previsto dalla sua politica di gestione.

Per maggiori informazioni circa le modalità di presentazione del reclamo si consiglia di consultare il sito internet dell'Impresa di assicurazione [www.gruppcnp.it](http://www.gruppcnp.it).

## Altre informazioni rilevanti

E' possibile recedere dal Contratto entro 30 giorni dalla Data di perfezionamento dello stesso.

Il Contratto offre la possibilità di attivare alcune Opzioni:

- Opzione Decumulo (attivabile dal giorno successivo al termine del Piano data target), che prevede il pagamento al cliente per una durata fissa di una prestazione ricorrente di importo predeterminato;
- Opzione Ribilanciamento Automatico (attivabile dal giorno successivo al termine del Piano data target) che prevede degli switch automatici effettuati dall'Impresa di assicurazione per conto del cliente per ripristinare la ripartizione percentuale tra il Fondo interno assicurativo e la Gestione separata della Combinazione predefinita di arrivo del Piano data target;
- Opzione rendita che prevede, in caso di disinvestimento, la possibilità di convertire il Capitale maturato in una rendita.

Per informazioni aggiuntive in relazione al presente Contratto si rimanda al DIP Aggiuntivo e alle Condizioni di assicurazione disponibili sul sito [www.gruppcnp.it](http://www.gruppcnp.it).

**Informazioni specifiche sulle opzioni di investimento sottostanti il presente Contratto sono riportate in allegati appositamente redatti.**

## Documento contenente le informazioni chiave - ALLEGATO

Di seguito vengono riportate le caratteristiche dell'opzione di investimento sottostante il prodotto in relazione a: obiettivi dell'investimento, Investitori di riferimento, indicatore di rischio, scenari di performance, costi totali, impatto annuale sul rendimento (RIY) nonché il periodo di detenzione raccomandato. L'opzione di investimento rappresenta la scelta di investire il 100% del capitale nella singola opzione.

I dati di seguito riportati sono stati elaborati combinando la Gestione Interna Separata ed il Fondo Interno Assicurativo ed ipotizzando che, nel corso del Piano Data Target, le percentuali di allocazione delle due componenti si modifichino nel tempo in base agli switch automatici previsti dallo stesso. Pertanto, vengono presi in considerazione gli effetti dell'andamento del mercato finanziario sulla ripartizione dell'investimento tra le due attività.

### Prodotto: CORE MULTIRAMO TARGET Ed. 2020 (TARIFE UX42-UX43-UX44-UX45-UX46)

Opzione di investimento Data Target: Combinazione 1

Emittente: CNP Vita Assicura S.p.A.

Codice Interno: CP42

Composizione della Combinazione predefinita di Arrivo: 60% Gestione Interna Separata GEFIN – 40% Fondo Interno Profilo Unit 90 - Classe A

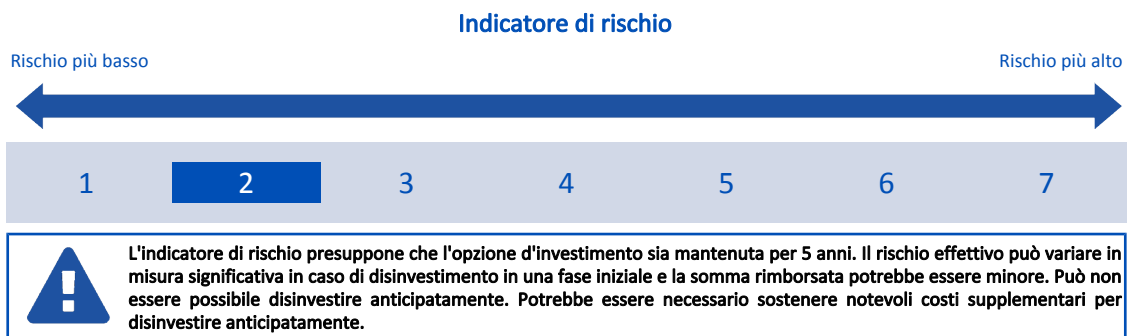
Data di realizzazione del documento: 19/12/2022

**State per acquistare un'opzione d'investimento che non è semplice e può essere di difficile comprensione.**

**Obiettivi dell'opzione di investimento:** L'opzione di investimento permette un progressivo spostamento del capitale, che inizialmente è principalmente destinato alla gestione separata, verso un investimento con una componente azionaria principale. Al completamento del piano, la parte del capitale protetto dalla gestione separata rimane prevalente.

**Investitori al dettaglio di riferimento dell'opzione di investimento:** La Combinazione predefinita è rivolta ai clienti aventi conoscenze e/o esperienze di base dei mercati finanziari e assicurativi che intendono raggiungere l'obiettivo "target" nel medio periodo. Tali Clienti devono avere una bassa tolleranza al rischio finanziario ed accettare i possibili rischi di perdita connessi all'investimento finanziario seppur mitigati, per la parte del capitale investito nella Gestione separata dalla garanzia prestata da CNP in caso di decesso ed a predeterminate ricorrenze del Contratto.

## Quali sono i rischi e qual è il potenziale rendimento?



L'indicatore di rischio è un'indicazione orientativa del livello di rischio di questa opzione di investimento rispetto ad altre opzioni. Esso esprime la probabilità che il prodotto subisca perdite monetarie a causa di movimenti sul mercato o a causa della nostra incapacità di pagarvi quanto dovuto.

Abbiamo classificato questa opzione di investimento al livello 2 su 7 che corrisponde alla classe di rischio basso. Ciò significa che le perdite potenziali dovute alla performance futura del prodotto sono classificate nel livello basso e che è molto improbabile che le cattive condizioni di mercato influenzino la capacità di CNP Vita Assicura S.p.A. di pagarvi quanto dovuto.

## Scenari di performance

Il possibile rimborso dipenderà dall'andamento futuro dei mercati, che è incerto e non può essere previsto con esattezza. Lo scenario sfavorevole, lo scenario moderato e lo scenario favorevole riportati sono illustrazioni basate sulla performance peggiore, la performance media e la performance migliore del prodotto negli ultimi 10 anni. Con riferimento alla parte investita in Gestione Separata gli scenari riportati sono illustrazioni basate sui risultati passati e su alcune ipotesi. Nel futuro i mercati potrebbero avere un andamento molto diverso.

Lo scenario di morte si basa sullo scenario moderato ed è calcolato considerando la percentuale di maggiorazione più bassa.

Gli scenari presentati tengono conto del variare delle percentuali di allocazione della Gestione Interna Separata e del Fondo Interno Assicurativo a seguito degli switch automatici previsti dal Piano Data Target.

Periodo di detenzione raccomandato: 5 anni		
Esempio di investimento: € 10.000		
Premio assicurativo [€ 0]	In caso di uscita dopo 1 anno	In caso di uscita dopo 5 anni
Scenari - Caso vita	Possibile rimborso al netto dei costi (Rendimento medio annuo)	
<b>Minimo</b>	<b>Non esiste un rendimento minimo garantito se non nelle Finestre di riscatto garantito (per la sola parte di Capitale investita nella Gestione separata). Potreste perdere il vostro intero investimento o parte di esso.</b>	
<b>Stress</b>	€ 8.350 (-16,52%)	€ 6.810 (-7,40%)
<b>Sfavorevole</b>	€ 9.790 (-2,12%)	€ 9.830 (-0,34%)
<b>Moderato</b>	€ 10.120 (1,16%)	€ 11.190 (2,27%)
<b>Favorevole</b>	€ 10.490 (4,92%)	€ 13.000 (5,38%)

Scenario - Caso morte	Possibile rimborso a favore dei vostri beneficiari al netto dei costi	
<b>In caso di decesso dell'Assicurato</b>	€ 10.420	€ 11.410

Le cifre riportate comprendono tutti i costi del prodotto in quanto tale, ma possono non comprendere tutti i costi da voi pagati al consulente o al distributore. Le cifre non tengono conto della vostra situazione fiscale personale, che può incidere anch'essa sull'importo del rimborso.

Lo scenario di stress indica quale potrebbe essere l'importo rimborsato in circostanze di mercato estreme.

Gli scenari presentati sono una stima della performance futura sulla base di prove relative alle variazioni passate del valore di questo investimento e non sono un indicatore esatto.

Questo prodotto non è facilmente liquidabile. In caso di uscita da un investimento prima del periodo di detenzione raccomandato potrebbe essere necessario sostenere costi supplementari.

Il rendimento è garantito solo se si verificano le condizioni previste al punto INDICATORE DI RISCHIO del "Documento contenente le informazioni chiave".

## Quali sono i costi?

La persona che fornisce consulenza sul prodotto o che lo vende potrebbe addebitare altri costi, nel qual caso fornirà informazioni su tali costi, illustrandone l'impatto sull'investimento.

### Andamento dei costi nel tempo

Le tabelle mostrano gli importi prelevati dall'investimento per coprire diversi tipi di costi. Tali importi dipendono dall'entità dell'investimento, dalla durata della detenzione del prodotto e dall'andamento del prodotto. Gli importi sono qui riportati a fini illustrativi e si basano su un importo esemplificativo dell'investimento e su diversi possibili periodi di investimento. Si è ipotizzato quanto segue:

- nel primo anno recupero dell'importo investito (rendimento annuo dello 0%). Per gli altri periodi di detenzione si è ipotizzato che il prodotto abbia la performance indicata nello scenario moderato;
- 10.000 Euro di investimento.

	In caso di uscita dopo 1 anno	In caso di uscita dopo 5 anni
Costi totali	€ 357	€ 1.329
Incidenza annuale dei costi (*)	3,6%	2,3% ogni anno

(\*) Dimostra come i costi riducano ogni anno il rendimento nel corso del periodo di detenzione. Ad esempio, se l'uscita avviene nel periodo di detenzione raccomandato, si prevede che il rendimento medio annuo sarà pari al 4,6% prima dei costi e al 2,3% al netto dei costi.

Una parte dei costi può essere condivisa con la persona che vende il prodotto per coprire i servizi che fornisce. L'importo vi verrà comunicato in seguito.

### Composizione dei costi

Costi una tantum di ingresso o di uscita	Incidenza annuale dei costi in caso di uscita dopo 5 anni
<b>Costi di ingresso</b>	percentuale dei costi prelevati dal premio pagato al momento della sottoscrizione dell'investimento <b>0,1%</b>
<b>Costi di uscita</b>	percentuale dei costi prelevati dal vostro investimento prima che vi venga pagato. I costi di uscita sono indicati come "N/A" nella colonna successiva in quanto non si applicano se il prodotto è conservato fino al periodo di detenzione raccomandato. <b>N/A</b>
Costi correnti registrati ogni anno	
<b>Commissioni di gestione e altri costi amministrativi o di esercizio</b>	percentuale del valore dell'investimento all'anno che trattiamo ogni anno per la gestione dei vostri investimenti. Si tratta di una stima basata sui costi effettivi dell'ultimo anno. <b>2,2%</b>
<b>Costi di transazione</b>	percentuale del valore dell'investimento all'anno. Si tratta di una stima dei costi sostenuti per l'acquisto e la vendita degli investimenti sottostanti per il prodotto. L'importo effettivo varierà a seconda di quanto viene acquistato e venduto. <b>0,0%</b>

Periodo di detenzione raccomandato dell'opzione di investimento: 5 anni.

## Altre informazioni rilevanti

Nella sezione "Situazione Fondi" del sito [www.gruppocnp.it](http://www.gruppocnp.it) sono disponibili le performance passate del Fondo interno assicurativo e le informazioni sulla loro modalità di calcolo.

Le performance sono riportate per gli ultimi 10 anni o per un minor periodo se non è disponibile una storicità pari a 10 anni e vengono aggiornate e pubblicate mensilmente.

## Documento contenente le informazioni chiave - ALLEGATO

Di seguito vengono riportate le caratteristiche dell'opzione di investimento sottostante il prodotto in relazione a: obiettivi dell'investimento, Investitori di riferimento, indicatore di rischio, scenari di performance, costi totali, impatto annuale sul rendimento (RIY) nonché il periodo di detenzione raccomandato. L'opzione di investimento rappresenta la scelta di investire il 100% del capitale nella singola opzione.

I dati di seguito riportati sono stati elaborati combinando la Gestione Interna Separata ed il Fondo Interno Assicurativo ed ipotizzando che, nel corso del Piano Data Target, le percentuali di allocazione delle due componenti si modifichino nel tempo in base agli switch automatici previsti dallo stesso. Pertanto, vengono presi in considerazione gli effetti dell'andamento del mercato finanziario sulla ripartizione dell'investimento tra le due attività.

### Prodotto: CORE MULTIRAMO TARGET Ed. 2020 (TARIFE UX42-UX43-UX44-UX45-UX46)

Opzione di investimento Data Target: Combinazione 10

Emittente: CNP Vita Assicura S.p.A.

Codice Interno: CP154

Composizione della Combinazione predefinita di Arrivo: 50% Gestione Interna Separata GEFIN – 50% Fondo Interno Profilo Sostenibile - Classe A

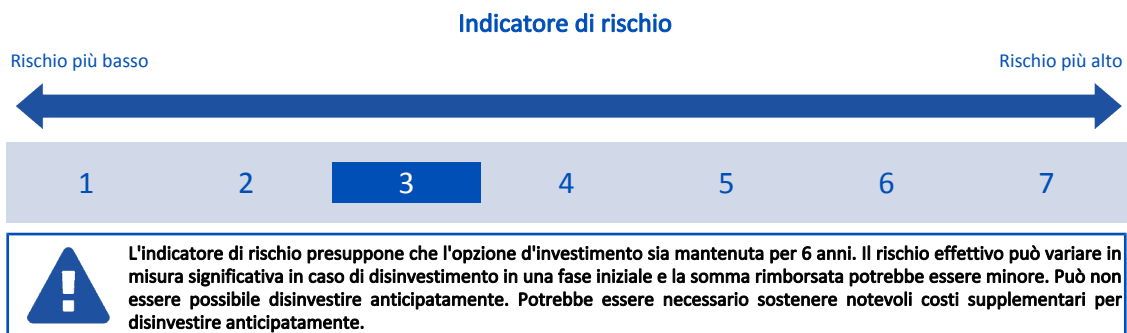
Data di realizzazione del documento: 19/12/2022

**State per acquistare un'opzione d'investimento che non è semplice e può essere di difficile comprensione.**

**Obiettivi dell'opzione di investimento:** L'opzione di investimento permette un progressivo spostamento del capitale, che inizialmente è principalmente destinato alla gestione separata, verso un investimento con una componente azionaria principale. Al completamento del piano, metà del capitale rimane protetto nella gestione separata. La componente investita nel fondo risponde a criteri di sostenibilità sociale ed ambientale.

**Investitori al dettaglio di riferimento dell'opzione di investimento:** La Combinazione predefinita è rivolta ai clienti aventi conoscenze e/o esperienze di base dei mercati finanziari e assicurativi che intendono raggiungere l'obiettivo "target" nel medio periodo. Tali Clienti devono avere una media tolleranza al rischio finanziario ed accettare i possibili rischi di perdita connessi all'investimento finanziario seppur mitigati, per la parte del capitale investito nella Gestione separata dalla garanzia prestata da CNP in caso di decesso ed a predeterminate ricorrenze del Contratto.

## Quali sono i rischi e qual è il potenziale rendimento?



L'indicatore di rischio è un'indicazione orientativa del livello di rischio di questa opzione di investimento rispetto ad altre opzioni. Esso esprime la probabilità che il prodotto subisca perdite monetarie a causa di movimenti sul mercato o a causa della nostra incapacità di pagarvi quanto dovuto.

Abbiamo classificato questa opzione di investimento al livello 3 su 7 che corrisponde alla classe di rischio medio-basso. Ciò significa che le perdite potenziali dovute alla performance futura del prodotto sono classificate nel livello medio-basso e che è molto improbabile che le cattive condizioni di mercato influenzino la capacità di CNP Vita Assicura S.p.A. di pagarvi quanto dovuto.

## Scenari di performance

Il possibile rimborso dipenderà dall'andamento futuro dei mercati, che è incerto e non può essere previsto con esattezza. Lo scenario sfavorevole, lo scenario moderato e lo scenario favorevole riportati sono illustrazioni basate sulla performance peggiore, la performance media e la performance migliore del prodotto negli ultimi 11 anni. Con riferimento alla parte investita in Gestione Separata gli scenari riportati sono illustrazioni basate sui risultati passati e su alcune ipotesi. Nel futuro i mercati potrebbero avere un andamento molto diverso.

Lo scenario di morte si basa sullo scenario moderato ed è calcolato considerando la percentuale di maggiorazione più bassa.

Gli scenari presentati tengono conto del variare delle percentuali di allocazione della Gestione Interna Separata e del Fondo Interno Assicurativo a seguito degli switch automatici previsti dal Piano Data Target.



Periodo di detenzione raccomandato: 6 anni		
Esempio di investimento: € 10.000		
Premio assicurativo [€ 0]	In caso di uscita dopo 1 anno	In caso di uscita dopo 6 anni
Scenari - Caso vita	Possibile rimborso al netto dei costi (Rendimento medio annuo)	
Minimo	Non esiste un rendimento minimo garantito se non nelle Finestre di riscatto garantito (per la sola parte di Capitale investita nella Gestione separata). Potreste perdere il vostro intero investimento o parte di esso.	
Stress	€ 9.100 (-9,01%)	€ 7.400 (-4,89%)
Sfavorevole	€ 9.840 (-1,57%)	€ 10.120 (0,20%)
Moderato	€ 10.140 (1,39%)	€ 11.860 (2,88%)
Favorevole	€ 10.490 (4,90%)	€ 14.250 (6,09%)

Scenario - Caso morte	Possibile rimborso a favore dei vostri beneficiari al netto dei costi	
In caso di decesso dell'Assicurato	€ 10.450	€ 12.100

Le cifre riportate comprendono tutti i costi del prodotto in quanto tale, ma possono non comprendere tutti i costi da voi pagati al consulente o al distributore. Le cifre non tengono conto della vostra situazione fiscale personale, che può incidere anch'essa sull'importo del rimborso.

Lo scenario di stress indica quale potrebbe essere l'importo rimborsato in circostanze di mercato estreme.

Gli scenari presentati sono una stima della performance futura sulla base di prove relative alle variazioni passate del valore di questo investimento e non sono un indicatore esatto.

Questo prodotto non è facilmente liquidabile. In caso di uscita da un investimento prima del periodo di detenzione raccomandato potrebbe essere necessario sostenere costi supplementari.

Il rendimento è garantito solo se si verificano le condizioni previste al punto INDICATORE DI RISCHIO del "Documento contenente le informazioni chiave".

## Quali sono i costi?

La persona che fornisce consulenza sul prodotto o che lo vende potrebbe addebitare altri costi, nel qual caso fornirà informazioni su tali costi, illustrandone l'impatto sull'investimento.

### Andamento dei costi nel tempo

Le tabelle mostrano gli importi prelevati dall'investimento per coprire diversi tipi di costi. Tali importi dipendono dall'entità dell'investimento, dalla durata della detenzione del prodotto e dall'andamento del prodotto. Gli importi sono qui riportati a fini illustrativi e si basano su un importo esemplificativo dell'investimento e su diversi possibili periodi di investimento. Si è ipotizzato quanto segue:

- nel primo anno recupero dell'importo investito (rendimento annuo dello 0%). Per gli altri periodi di detenzione si è ipotizzato che il prodotto abbia la performance indicata nello scenario moderato;
- 10.000 Euro di investimento.

	In caso di uscita dopo 1 anno	In caso di uscita dopo 6 anni
Costi totali	€ 362	€ 1.904
Incidenza annuale dei costi (*)	3,6%	2,6% ogni anno

(\*) Dimostra come i costi riducano ogni anno il rendimento nel corso del periodo di detenzione. Ad esempio, se l'uscita avviene nel periodo di detenzione raccomandato, si prevede che il rendimento medio annuo sarà pari al 5,5% prima dei costi e al 2,9% al netto dei costi.

Una parte dei costi può essere condivisa con la persona che vende il prodotto per coprire i servizi che fornisce. L'importo vi verrà comunicato in seguito.

### Composizione dei costi

Costi una tantum di ingresso o di uscita	Incidenza annuale dei costi in caso di uscita dopo 6 anni
<b>Costi di ingresso</b>	percentuale dei costi prelevati dal premio pagato al momento della sottoscrizione dell'investimento <b>0,1%</b>
<b>Costi di uscita</b>	percentuale dei costi prelevati dal vostro investimento prima che vi venga pagato. I costi di uscita sono indicati come "N/A" nella colonna successiva in quanto non si applicano se il prodotto è conservato fino al periodo di detenzione raccomandato. <b>N/A</b>
Costi correnti registrati ogni anno	
<b>Commissioni di gestione e altri costi amministrativi o di esercizio</b>	percentuale del valore dell'investimento all'anno che trattiamo ogni anno per la gestione dei vostri investimenti. Si tratta di una stima basata sui costi effettivi dell'ultimo anno. <b>2,5%</b>
<b>Costi di transazione</b>	percentuale del valore dell'investimento all'anno. Si tratta di una stima dei costi sostenuti per l'acquisto e la vendita degli investimenti sottostanti per il prodotto. L'importo effettivo varierà a seconda di quanto viene acquistato e venduto. <b>0,0%</b>

Periodo di detenzione raccomandato dell'opzione di investimento: 6 anni.

## Altre informazioni rilevanti

Nella sezione "Situazione Fondi" del sito [www.gruppocnp.it](http://www.gruppocnp.it) sono disponibili le performance passate del Fondo interno assicurativo e le informazioni sulla loro modalità di calcolo.

Le performance sono riportate per gli ultimi 10 anni o per un minor periodo se non è disponibile una storicità pari a 10 anni e vengono aggiornate e pubblicate mensilmente.

## Documento contenente le informazioni chiave - ALLEGATO

Di seguito vengono riportate le caratteristiche dell'opzione di investimento sottostante il prodotto in relazione a: obiettivi dell'investimento, Investitori di riferimento, indicatore di rischio, scenari di performance, costi totali, impatto annuale sul rendimento (RIY) nonché il periodo di detenzione raccomandato. L'opzione di investimento rappresenta la scelta di investire il 100% del capitale nella singola opzione.

I dati di seguito riportati sono stati elaborati combinando la Gestione Interna Separata ed il Fondo Interno Assicurativo ed ipotizzando che, nel corso del Piano Data Target, le percentuali di allocazione delle due componenti si modifichino nel tempo in base agli switch automatici previsti dallo stesso. Pertanto, vengono presi in considerazione gli effetti dell'andamento del mercato finanziario sulla ripartizione dell'investimento tra le due attività.

### Prodotto: CORE MULTIRAMO TARGET Ed. 2020 (TARIFE UX42-UX43-UX44-UX45-UX46)

Opzione di investimento Data Target: Combinazione 11

Emittente: CNP Vita Assicura S.p.A.

Codice Interno: CP155

Composizione della Combinazione predefinita di Arrivo: 40% Gestione Interna Separata GEFIN – 60% Fondo Interno Profilo Sostenibile - Classe A

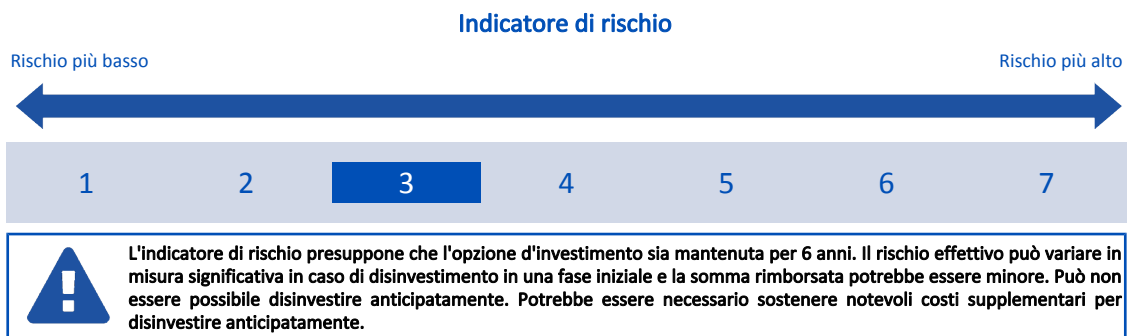
Data di realizzazione del documento: 19/12/2022

**State per acquistare un'opzione d'investimento che non è semplice e può essere di difficile comprensione.**

**Obiettivi dell'opzione di investimento:** L'opzione di investimento permette un progressivo spostamento del capitale, che inizialmente è principalmente destinato alla gestione separata, verso un investimento con una componente azionaria principale. Al completamento del piano, la parte del capitale protetto dalla gestione separata sarà significativa. La componente investita nel fondo risponde a criteri di sostenibilità sociale ed ambientale.

**Investitori al dettaglio di riferimento dell'opzione di investimento:** La Combinazione predefinita è rivolta ai clienti aventi conoscenze e/o esperienze di base dei mercati finanziari e assicurativi che intendono raggiungere l'obiettivo "target" nel medio periodo. Tali Clienti devono avere una media tolleranza al rischio finanziario ed accettare i possibili rischi di perdita connessi all'investimento finanziario seppur mitigati, per la parte del capitale investito nella Gestione separata dalla garanzia prestata da CNP in caso di decesso ed a predeterminate ricorrenze del Contratto.

## Quali sono i rischi e qual è il potenziale rendimento?



L'indicatore di rischio è un'indicazione orientativa del livello di rischio di questa opzione di investimento rispetto ad altre opzioni. Esso esprime la probabilità che il prodotto subisca perdite monetarie a causa di movimenti sul mercato o a causa della nostra incapacità di pagarvi quanto dovuto.

Abbiamo classificato questa opzione di investimento al livello 3 su 7 che corrisponde alla classe di rischio medio-basso. Ciò significa che le perdite potenziali dovute alla performance futura del prodotto sono classificate nel livello medio-basso e che è molto improbabile che le cattive condizioni di mercato influenzino la capacità di CNP Vita Assicura S.p.A. di pagarvi quanto dovuto.

## Scenari di performance

Il possibile rimborso dipenderà dall'andamento futuro dei mercati, che è incerto e non può essere previsto con esattezza. Lo scenario sfavorevole, lo scenario moderato e lo scenario favorevole riportati sono illustrazioni basate sulla performance peggiore, la performance media e la performance migliore del prodotto negli ultimi 11 anni. Con riferimento alla parte investita in Gestione Separata gli scenari riportati sono illustrazioni basate sui risultati passati e su alcune ipotesi. Nel futuro i mercati potrebbero avere un andamento molto diverso.

Lo scenario di morte si basa sullo scenario moderato ed è calcolato considerando la percentuale di maggiorazione più bassa.

Gli scenari presentati tengono conto del variare delle percentuali di allocazione della Gestione Interna Separata e del Fondo Interno Assicurativo a seguito degli switch automatici previsti dal Piano Data Target.



Periodo di detenzione raccomandato: 6 anni		
Esempio di investimento: € 10.000		
Premio assicurativo [€ 0]	In caso di uscita dopo 1 anno	In caso di uscita dopo 6 anni
Scenari - Caso vita	Possibile rimborso al netto dei costi (Rendimento medio annuo)	
<b>Minimo</b>	<b>Non esiste un rendimento minimo garantito se non nelle Finestre di riscatto garantito (per la sola parte di Capitale investita nella Gestione separata). Potreste perdere il vostro intero investimento o parte di esso.</b>	
<b>Stress</b>	€ 9.100 (-9,01%)	€ 7.220 (-5,29%)
<b>Sfavorevole</b>	€ 9.840 (-1,57%)	€ 9.990 (-0,01%)
<b>Moderato</b>	€ 10.140 (1,39%)	€ 11.910 (2,96%)
<b>Favorevole</b>	€ 10.490 (4,90%)	€ 14.540 (6,43%)

<b>Scenario - Caso morte</b>	<b>Possibile rimborso a favore dei vostri beneficiari al netto dei costi</b>	
<b>In caso di decesso dell'Assicurato</b>	€ 10.450	€ 12.150

Le cifre riportate comprendono tutti i costi del prodotto in quanto tale, ma possono non comprendere tutti i costi da voi pagati al consulente o al distributore. Le cifre non tengono conto della vostra situazione fiscale personale, che può incidere anch'essa sull'importo del rimborso.

Lo scenario di stress indica quale potrebbe essere l'importo rimborsato in circostanze di mercato estreme.

Gli scenari presentati sono una stima della performance futura sulla base di prove relative alle variazioni passate del valore di questo investimento e non sono un indicatore esatto.

Questo prodotto non è facilmente liquidabile. In caso di uscita da un investimento prima del periodo di detenzione raccomandato potrebbe essere necessario sostenere costi supplementari.

Il rendimento è garantito solo se si verificano le condizioni previste al punto INDICATORE DI RISCHIO del "Documento contenente le informazioni chiave".

## Quali sono i costi?

La persona che fornisce consulenza sul prodotto o che lo vende potrebbe addebitare altri costi, nel qual caso fornirà informazioni su tali costi, illustrandone l'impatto sull'investimento.

### Andamento dei costi nel tempo

Le tabelle mostrano gli importi prelevati dall'investimento per coprire diversi tipi di costi. Tali importi dipendono dall'entità dell'investimento, dalla durata della detenzione del prodotto e dall'andamento del prodotto. Gli importi sono qui riportati a fini illustrativi e si basano su un importo esemplificativo dell'investimento e su diversi possibili periodi di investimento. Si è ipotizzato quanto segue:

- nel primo anno recupero dell'importo investito (rendimento annuo dello 0%). Per gli altri periodi di detenzione si è ipotizzato che il prodotto abbia la performance indicata nello scenario moderato;
- 10.000 Euro di investimento.

	In caso di uscita dopo 1 anno	In caso di uscita dopo 6 anni
Costi totali	€ 362	€ 1.946
Incidenza annuale dei costi (*)	3,6%	2,6% ogni anno

(\*) Dimostra come i costi riducano ogni anno il rendimento nel corso del periodo di detenzione. Ad esempio, se l'uscita avviene nel periodo di detenzione raccomandato, si prevede che il rendimento medio annuo sarà pari al 5,6% prima dei costi e al 3% al netto dei costi.

Una parte dei costi può essere condivisa con la persona che vende il prodotto per coprire i servizi che fornisce. L'importo vi verrà comunicato in seguito.

### Composizione dei costi

Costi una tantum di ingresso o di uscita	Incidenza annuale dei costi in caso di uscita dopo 6 anni
<b>Costi di ingresso</b>	percentuale dei costi prelevati dal premio pagato al momento della sottoscrizione dell'investimento <b>0,1%</b>
<b>Costi di uscita</b>	percentuale dei costi prelevati dal vostro investimento prima che vi venga pagato. I costi di uscita sono indicati come "N/A" nella colonna successiva in quanto non si applicano se il prodotto è conservato fino al periodo di detenzione raccomandato. <b>N/A</b>
Costi correnti registrati ogni anno	
<b>Commissioni di gestione e altri costi amministrativi o di esercizio</b>	percentuale del valore dell'investimento all'anno che tratteniamo ogni anno per la gestione dei vostri investimenti. Si tratta di una stima basata sui costi effettivi dell'ultimo anno. <b>2,5%</b>
<b>Costi di transazione</b>	percentuale del valore dell'investimento all'anno. Si tratta di una stima dei costi sostenuti per l'acquisto e la vendita degli investimenti sottostanti per il prodotto. L'importo effettivo varierà a seconda di quanto viene acquistato e venduto. <b>0,0%</b>

Periodo di detenzione raccomandato dell'opzione di investimento: 6 anni.

## Altre informazioni rilevanti

Nella sezione "Situazione Fondi" del sito [www.gruppocnp.it](http://www.gruppocnp.it) sono disponibili le performance passate del Fondo interno assicurativo e le informazioni sulla loro modalità di calcolo.

Le performance sono riportate per gli ultimi 10 anni o per un minor periodo se non è disponibile una storicità pari a 10 anni e vengono aggiornate e pubblicate mensilmente.

## Documento contenente le informazioni chiave - ALLEGATO

Di seguito vengono riportate le caratteristiche dell'opzione di investimento sottostante il prodotto in relazione a: obiettivi dell'investimento, Investitori di riferimento, indicatore di rischio, scenari di performance, costi totali, impatto annuale sul rendimento (RIY) nonché il periodo di detenzione raccomandato. L'opzione di investimento rappresenta la scelta di investire il 100% del capitale nella singola opzione.

I dati di seguito riportati sono stati elaborati combinando la Gestione Interna Separata ed il Fondo Interno Assicurativo ed ipotizzando che, nel corso del Piano Data Target, le percentuali di allocazione delle due componenti si modifichino nel tempo in base agli switch automatici previsti dallo stesso. Pertanto, vengono presi in considerazione gli effetti dell'andamento del mercato finanziario sulla ripartizione dell'investimento tra le due attività.

### Prodotto: CORE MULTIRAMO TARGET Ed. 2020 (TARIFE UX42-UX43-UX44-UX45-UX46)

Opzione di investimento Data Target: Combinazione 12

Emittente: CNP Vita Assicura S.p.A.

Codice Interno: CP156

Composizione della Combinazione predefinita di Arrivo: 30% Gestione Interna Separata GEFIN – 70% Fondo Interno Profilo Sostenibile - Classe A

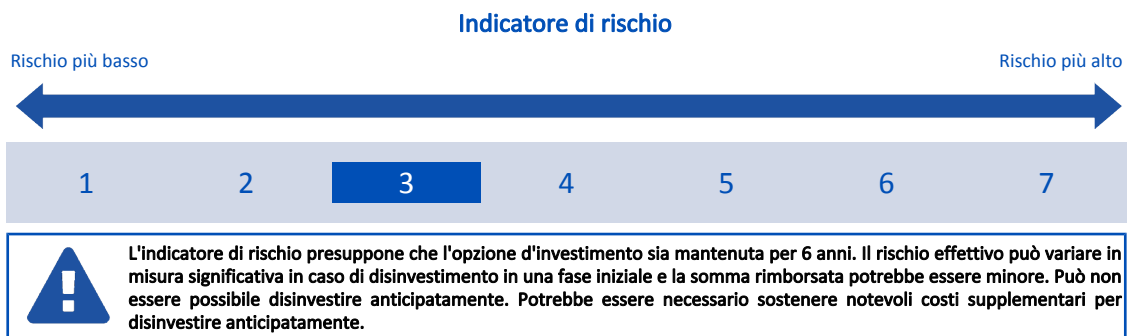
Data di realizzazione del documento: 19/12/2022

**State per acquistare un'opzione d'investimento che non è semplice e può essere di difficile comprensione.**

**Obiettivi dell'opzione di investimento:** L'opzione di investimento permette un progressivo spostamento del capitale, che inizialmente è principalmente destinato alla gestione separata, verso un investimento con una componente azionaria principale. Al completamento del piano, la parte del capitale protetto dalla gestione separata sarà contenuta. La componente investita nel fondo risponde a criteri di sostenibilità sociale ed ambientale.

**Investitori al dettaglio di riferimento dell'opzione di investimento:** La Combinazione predefinita è rivolta ai clienti aventi conoscenze e/o esperienze di base dei mercati finanziari e assicurativi che intendono raggiungere l'obiettivo "target" nel medio periodo. Tali Clienti devono avere una media tolleranza al rischio finanziario ed accettare i possibili rischi di perdita connessi all'investimento finanziario seppur mitigati, per la parte del capitale investito nella Gestione separata dalla garanzia prestata da CNP in caso di decesso ed a predeterminate ricorrenze del Contratto.

## Quali sono i rischi e qual è il potenziale rendimento?



L'indicatore di rischio è un'indicazione orientativa del livello di rischio di questa opzione di investimento rispetto ad altre opzioni. Esso esprime la probabilità che il prodotto subisca perdite monetarie a causa di movimenti sul mercato o a causa della nostra incapacità di pagarvi quanto dovuto.

Abbiamo classificato questa opzione di investimento al livello 3 su 7 che corrisponde alla classe di rischio medio-basso. Ciò significa che le perdite potenziali dovute alla performance futura del prodotto sono classificate nel livello medio-basso e che è molto improbabile che le cattive condizioni di mercato influenzino la capacità di CNP Vita Assicura S.p.A. di pagarvi quanto dovuto.

## Scenari di performance

Il possibile rimborso dipenderà dall'andamento futuro dei mercati, che è incerto e non può essere previsto con esattezza. Lo scenario sfavorevole, lo scenario moderato e lo scenario favorevole riportati sono illustrazioni basate sulla performance peggiore, la performance media e la performance migliore del prodotto negli ultimi 11 anni. Con riferimento alla parte investita in Gestione Separata gli scenari riportati sono illustrazioni basate sui risultati passati e su alcune ipotesi. Nel futuro i mercati potrebbero avere un andamento molto diverso.

Lo scenario di morte si basa sullo scenario moderato ed è calcolato considerando la percentuale di maggiorazione più bassa.

Gli scenari presentati tengono conto del variare delle percentuali di allocazione della Gestione Interna Separata e del Fondo Interno Assicurativo a seguito degli switch automatici previsti dal Piano Data Target.

Periodo di detenzione raccomandato: 6 anni		
Esempio di investimento: € 10.000		
Premio assicurativo [€ 0]		
Scenari - Caso vita	In caso di uscita dopo 1 anno	In caso di uscita dopo 6 anni
	Possibile rimborso al netto dei costi (Rendimento medio annuo)	
<b>Minimo</b>	<b>Non esiste un rendimento minimo garantito se non nelle Finestre di riscatto garantito (per la sola parte di Capitale investita nella Gestione separata). Potreste perdere il vostro intero investimento o parte di esso.</b>	
<b>Stress</b>	€ 9.100 (-9,01%)	€ 7.140 (-5,45%)
<b>Sfavorevole</b>	€ 9.840 (-1,57%)	€ 9.930 (-0,12%)
<b>Moderato</b>	€ 10.140 (1,39%)	€ 11.930 (2,98%)
<b>Favorevole</b>	€ 10.490 (4,90%)	€ 14.700 (6,63%)

Scenario - Caso morte	Possibile rimborso a favore dei vostri beneficiari al netto dei costi	
<b>In caso di decesso dell'Assicurato</b>	€ 10.450	€ 12.170

Le cifre riportate comprendono tutti i costi del prodotto in quanto tale, ma possono non comprendere tutti i costi da voi pagati al consulente o al distributore. Le cifre non tengono conto della vostra situazione fiscale personale, che può incidere anch'essa sull'importo del rimborso.

Lo scenario di stress indica quale potrebbe essere l'importo rimborsato in circostanze di mercato estreme.

Gli scenari presentati sono una stima della performance futura sulla base di prove relative alle variazioni passate del valore di questo investimento e non sono un indicatore esatto.

Questo prodotto non è facilmente liquidabile. In caso di uscita da un investimento prima del periodo di detenzione raccomandato potrebbe essere necessario sostenere costi supplementari.

Il rendimento è garantito solo se si verificano le condizioni previste al punto INDICATORE DI RISCHIO del "Documento contenente le informazioni chiave".

## Quali sono i costi?

La persona che fornisce consulenza sul prodotto o che lo vende potrebbe addebitare altri costi, nel qual caso fornirà informazioni su tali costi, illustrandone l'impatto sull'investimento.

### Andamento dei costi nel tempo

Le tabelle mostrano gli importi prelevati dall'investimento per coprire diversi tipi di costi. Tali importi dipendono dall'entità dell'investimento, dalla durata della detenzione del prodotto e dall'andamento del prodotto. Gli importi sono qui riportati a fini illustrativi e si basano su un importo esemplificativo dell'investimento e su diversi possibili periodi di investimento. Si è ipotizzato quanto segue:

- nel primo anno recupero dell'importo investito (rendimento annuo dello 0%). Per gli altri periodi di detenzione si è ipotizzato che il prodotto abbia la performance indicata nello scenario moderato;
- 10.000 Euro di investimento.

	In caso di uscita dopo 1 anno	In caso di uscita dopo 6 anni
Costi totali	€ 362	€ 1.991
Incidenza annuale dei costi (*)	3,6%	2,7% ogni anno

(\*) Dimostra come i costi riducano ogni anno il rendimento nel corso del periodo di detenzione. Ad esempio, se l'uscita avviene nel periodo di detenzione raccomandato, si prevede che il rendimento medio annuo sarà pari al 5,7% prima dei costi e al 3% al netto dei costi.

Una parte dei costi può essere condivisa con la persona che vende il prodotto per coprire i servizi che fornisce. L'importo vi verrà comunicato in seguito.

### Composizione dei costi

Costi una tantum di ingresso o di uscita	Incidenza annuale dei costi in caso di uscita dopo 6 anni
<b>Costi di ingresso</b>	percentuale dei costi prelevati dal premio pagato al momento della sottoscrizione dell'investimento <b>0,1%</b>
<b>Costi di uscita</b>	percentuale dei costi prelevati dal vostro investimento prima che vi venga pagato. I costi di uscita sono indicati come "N/A" nella colonna successiva in quanto non si applicano se il prodotto è conservato fino al periodo di detenzione raccomandato. <b>N/A</b>
Costi correnti registrati ogni anno	
<b>Commissioni di gestione e altri costi amministrativi o di esercizio</b>	percentuale del valore dell'investimento all'anno che trattiamo ogni anno per la gestione dei vostri investimenti. Si tratta di una stima basata sui costi effettivi dell'ultimo anno. <b>2,6%</b>
<b>Costi di transazione</b>	percentuale del valore dell'investimento all'anno. Si tratta di una stima dei costi sostenuti per l'acquisto e la vendita degli investimenti sottostanti per il prodotto. L'importo effettivo varierà a seconda di quanto viene acquistato e venduto. <b>0,0%</b>

Periodo di detenzione raccomandato dell'opzione di investimento: 6 anni.

## Altre informazioni rilevanti

Nella sezione "Situazione Fondi" del sito [www.gruppocnp.it](http://www.gruppocnp.it) sono disponibili le performance passate del Fondo interno assicurativo e le informazioni sulla loro modalità di calcolo.

Le performance sono riportate per gli ultimi 10 anni o per un minor periodo se non è disponibile una storicità pari a 10 anni e vengono aggiornate e pubblicate mensilmente.

## Documento contenente le informazioni chiave - ALLEGATO

Di seguito vengono riportate le caratteristiche dell'opzione di investimento sottostante il prodotto in relazione a: obiettivi dell'investimento, Investitori di riferimento, indicatore di rischio, scenari di performance, costi totali, impatto annuale sul rendimento (RIY) nonché il periodo di detenzione raccomandato. L'opzione di investimento rappresenta la scelta di investire il 100% del capitale nella singola opzione.

I dati di seguito riportati sono stati elaborati combinando la Gestione Interna Separata ed il Fondo Interno Assicurativo ed ipotizzando che, nel corso del Piano Data Target, le percentuali di allocazione delle due componenti si modifichino nel tempo in base agli switch automatici previsti dallo stesso. Pertanto, vengono presi in considerazione gli effetti dell'andamento del mercato finanziario sulla ripartizione dell'investimento tra le due attività.

### Prodotto: CORE MULTIRAMO TARGET Ed. 2020 (TARIFE UX42-UX43-UX44-UX45-UX46)

Opzione di investimento Data Target: Combinazione 2

Emittente: CNP Vita Assicura S.p.A.

Codice Interno: CP43

Composizione della Combinazione predefinita di Arrivo: 50% Gestione Interna Separata GEFIN – 50% Fondo Interno Profilo Unit 90 - Classe A

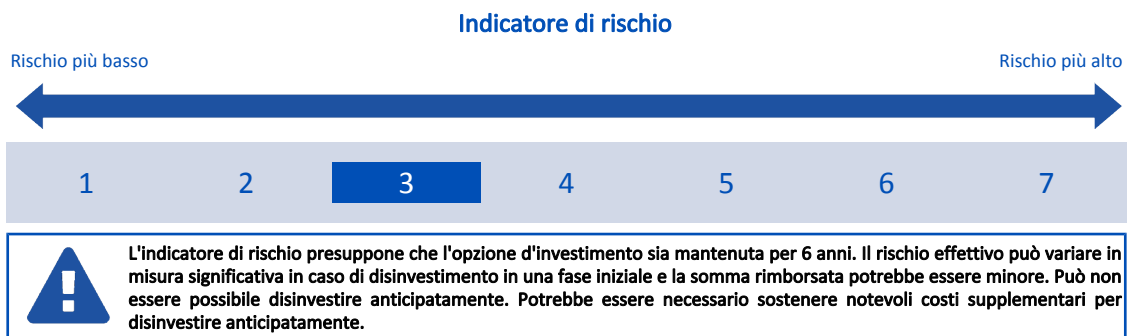
Data di realizzazione del documento: 19/12/2022

**State per acquistare un'opzione d'investimento che non è semplice e può essere di difficile comprensione.**

**Obiettivi dell'opzione di investimento:** L'opzione di investimento permette un progressivo spostamento del capitale, che inizialmente è principalmente destinato alla gestione separata, verso un investimento con una componente azionaria principale. Al completamento del piano, metà del capitale rimane protetto nella gestione separata.

**Investitori al dettaglio di riferimento dell'opzione di investimento:** La Combinazione predefinita è rivolta ai clienti aventi conoscenze e/o esperienze di base dei mercati finanziari e assicurativi che intendono raggiungere l'obiettivo "target" nel medio periodo. Tali Clienti devono avere una media tolleranza al rischio finanziario ed accettare i possibili rischi di perdita connessi all'investimento finanziario seppur mitigati, per la parte del capitale investito nella Gestione separata dalla garanzia prestata da CNP in caso di decesso ed a predeterminate ricorrenze del Contratto.

## Quali sono i rischi e qual è il potenziale rendimento?



L'indicatore di rischio è un'indicazione orientativa del livello di rischio di questa opzione di investimento rispetto ad altre opzioni. Esso esprime la probabilità che il prodotto subisca perdite monetarie a causa di movimenti sul mercato o a causa della nostra incapacità di pagarvi quanto dovuto.

Abbiamo classificato questa opzione di investimento al livello 3 su 7 che corrisponde alla classe di rischio medio-basso. Ciò significa che le perdite potenziali dovute alla performance futura del prodotto sono classificate nel livello medio-basso e che è molto improbabile che le cattive condizioni di mercato influenzino la capacità di CNP Vita Assicura S.p.A. di pagarvi quanto dovuto.

## Scenari di performance

Il possibile rimborso dipenderà dall'andamento futuro dei mercati, che è incerto e non può essere previsto con esattezza. Lo scenario sfavorevole, lo scenario moderato e lo scenario favorevole riportati sono illustrazioni basate sulla performance peggiore, la performance media e la performance migliore del prodotto negli ultimi 11 anni. Con riferimento alla parte investita in Gestione Separata gli scenari riportati sono illustrazioni basate sui risultati passati e su alcune ipotesi. Nel futuro i mercati potrebbero avere un andamento molto diverso.

Lo scenario di morte si basa sullo scenario moderato ed è calcolato considerando la percentuale di maggiorazione più bassa.

Gli scenari presentati tengono conto del variare delle percentuali di allocazione della Gestione Interna Separata e del Fondo Interno Assicurativo a seguito degli switch automatici previsti dal Piano Data Target.

Periodo di detenzione raccomandato: 6 anni		
Esempio di investimento: € 10.000		
Premio assicurativo [€ 0]		
Scenari - Caso vita	In caso di uscita dopo 1 anno	In caso di uscita dopo 6 anni
	Possibile rimborso al netto dei costi (Rendimento medio annuo)	
<b>Minimo</b>	<b>Non esiste un rendimento minimo garantito se non nelle Finestre di riscatto garantito (per la sola parte di Capitale investita nella Gestione separata). Potreste perdere il vostro intero investimento o parte di esso.</b>	
<b>Stress</b>	€ 8.350 (-16,52%)	€ 5.870 (-8,50%)
<b>Sfavorevole</b>	€ 9.790 (-2,12%)	€ 9.650 (-0,60%)
<b>Moderato</b>	€ 10.120 (1,16%)	€ 11.480 (2,32%)
<b>Favorevole</b>	€ 10.490 (4,92%)	€ 13.970 (5,72%)

Scenario - Caso morte	Possibile rimborso a favore dei vostri beneficiari al netto dei costi	
<b>In caso di decesso dell'Assicurato</b>	€ 10.420	€ 11.710

Le cifre riportate comprendono tutti i costi del prodotto in quanto tale, ma possono non comprendere tutti i costi da voi pagati al consulente o al distributore. Le cifre non tengono conto della vostra situazione fiscale personale, che può incidere anch'essa sull'importo del rimborso.

Lo scenario di stress indica quale potrebbe essere l'importo rimborsato in circostanze di mercato estreme.

Gli scenari presentati sono una stima della performance futura sulla base di prove relative alle variazioni passate del valore di questo investimento e non sono un indicatore esatto.

Questo prodotto non è facilmente liquidabile. In caso di uscita da un investimento prima del periodo di detenzione raccomandato potrebbe essere necessario sostenere costi supplementari.

Il rendimento è garantito solo se si verificano le condizioni previste al punto INDICATORE DI RISCHIO del "Documento contenente le informazioni chiave".

## Quali sono i costi?

La persona che fornisce consulenza sul prodotto o che lo vende potrebbe addebitare altri costi, nel qual caso fornirà informazioni su tali costi, illustrandone l'impatto sull'investimento.

### Andamento dei costi nel tempo

Le tabelle mostrano gli importi prelevati dall'investimento per coprire diversi tipi di costi. Tali importi dipendono dall'entità dell'investimento, dalla durata della detenzione del prodotto e dall'andamento del prodotto. Gli importi sono qui riportati a fini illustrativi e si basano su un importo esemplificativo dell'investimento e su diversi possibili periodi di investimento. Si è ipotizzato quanto segue:

- nel primo anno recupero dell'importo investito (rendimento annuo dello 0%). Per gli altri periodi di detenzione si è ipotizzato che il prodotto abbia la performance indicata nello scenario moderato;
- 10.000 Euro di investimento.

	In caso di uscita dopo 1 anno	In caso di uscita dopo 6 anni
Costi totali	€ 357	€ 1.741
Incidenza annuale dei costi (*)	3,6%	2,4% ogni anno

(\*) Dimostra come i costi riducano ogni anno il rendimento nel corso del periodo di detenzione. Ad esempio, se l'uscita avviene nel periodo di detenzione raccomandato, si prevede che il rendimento medio annuo sarà pari al 4,7% prima dei costi e al 2,3% al netto dei costi.

Una parte dei costi può essere condivisa con la persona che vende il prodotto per coprire i servizi che fornisce. L'importo vi verrà comunicato in seguito.

### Composizione dei costi

Costi una tantum di ingresso o di uscita		Incidenza annuale dei costi in caso di uscita dopo 6 anni
<b>Costi di ingresso</b>	percentuale dei costi prelevati dal premio pagato al momento della sottoscrizione dell'investimento	<b>0,1%</b>
<b>Costi di uscita</b>	percentuale dei costi prelevati dal vostro investimento prima che vi venga pagato. I costi di uscita sono indicati come "N/A" nella colonna successiva in quanto non si applicano se il prodotto è conservato fino al periodo di detenzione raccomandato.	<b>N/A</b>
Costi correnti registrati ogni anno		
<b>Commissioni di gestione e altri costi amministrativi o di esercizio</b>	percentuale del valore dell'investimento all'anno che tratteniamo ogni anno per la gestione dei vostri investimenti. Si tratta di una stima basata sui costi effettivi dell'ultimo anno.	<b>2,3%</b>
<b>Costi di transazione</b>	percentuale del valore dell'investimento all'anno. Si tratta di una stima dei costi sostenuti per l'acquisto e la vendita degli investimenti sottostanti per il prodotto. L'importo effettivo varierà a seconda di quanto viene acquistato e venduto.	<b>0,0%</b>

Periodo di detenzione raccomandato dell'opzione di investimento: 6 anni.

## Altre informazioni rilevanti

Nella sezione "Situazione Fondi" del sito [www.gruppocnp.it](http://www.gruppocnp.it) sono disponibili le performance passate del Fondo interno assicurativo e le informazioni sulla loro modalità di calcolo.

Le performance sono riportate per gli ultimi 10 anni o per un minor periodo se non è disponibile una storicità pari a 10 anni e vengono aggiornate e pubblicate mensilmente.

## Documento contenente le informazioni chiave - ALLEGATO

Di seguito vengono riportate le caratteristiche dell'opzione di investimento sottostante il prodotto in relazione a: obiettivi dell'investimento, Investitori di riferimento, indicatore di rischio, scenari di performance, costi totali, impatto annuale sul rendimento (RIY) nonché il periodo di detenzione raccomandato. L'opzione di investimento rappresenta la scelta di investire il 100% del capitale nella singola opzione.

I dati di seguito riportati sono stati elaborati combinando la Gestione Interna Separata ed il Fondo Interno Assicurativo ed ipotizzando che, nel corso del Piano Data Target, le percentuali di allocazione delle due componenti si modifichino nel tempo in base agli switch automatici previsti dallo stesso. Pertanto, vengono presi in considerazione gli effetti dell'andamento del mercato finanziario sulla ripartizione dell'investimento tra le due attività.

### Prodotto: CORE MULTIRAMO TARGET Ed. 2020 (TARIFE UX42-UX43-UX44-UX45-UX46)

Opzione di investimento Data Target: Combinazione 3

Emittente: CNP Vita Assicura S.p.A.

Codice Interno: CP44

Composizione della Combinazione predefinita di Arrivo: 40% Gestione Interna Separata GEFIN – 60% Fondo Interno Profilo Unit 90 - Classe A

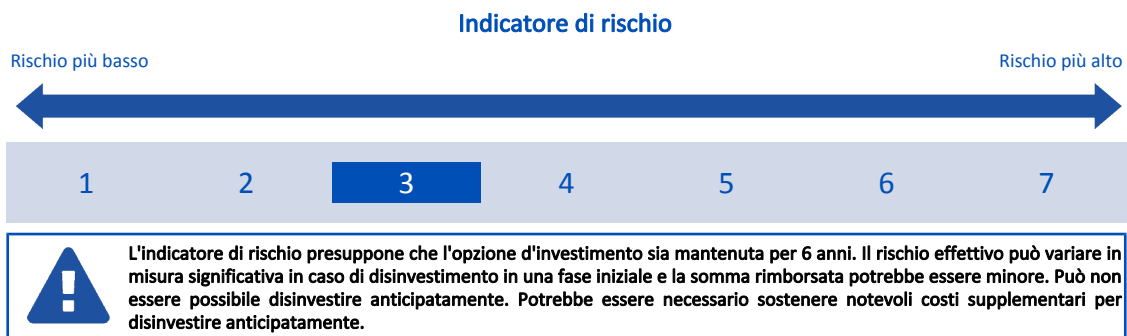
Data di realizzazione del documento: 19/12/2022

**State per acquistare un'opzione d'investimento che non è semplice e può essere di difficile comprensione.**

**Obiettivi dell'opzione di investimento:** L'opzione di investimento permette un progressivo spostamento del capitale, che inizialmente è principalmente destinato alla gestione separata, verso un investimento con una componente azionaria principale. Al completamento del piano, la parte del capitale protetto dalla gestione separata sarà significativa.

**Investitori al dettaglio di riferimento dell'opzione di investimento:** La Combinazione predefinita è rivolta ai clienti aventi conoscenze e/o esperienze di base dei mercati finanziari e assicurativi che intendono raggiungere l'obiettivo "target" nel medio periodo. Tali Clienti devono avere una media tolleranza al rischio finanziario ed accettare i possibili rischi di perdita connessi all'investimento finanziario seppur mitigati, per la parte del capitale investito nella Gestione separata dalla garanzia prestata da CNP in caso di decesso ed a predeterminate ricorrenze del Contratto.

## Quali sono i rischi e qual è il potenziale rendimento?



L'indicatore di rischio è un'indicazione orientativa del livello di rischio di questa opzione di investimento rispetto ad altre opzioni. Esso esprime la probabilità che il prodotto subisca perdite monetarie a causa di movimenti sul mercato o a causa della nostra incapacità di pagarvi quanto dovuto.

Abbiamo classificato questa opzione di investimento al livello 3 su 7 che corrisponde alla classe di rischio medio-basso. Ciò significa che le perdite potenziali dovute alla performance futura del prodotto sono classificate nel livello medio-basso e che è molto improbabile che le cattive condizioni di mercato influenzino la capacità di CNP Vita Assicura S.p.A. di pagarvi quanto dovuto.

## Scenari di performance

Il possibile rimborso dipenderà dall'andamento futuro dei mercati, che è incerto e non può essere previsto con esattezza. Lo scenario sfavorevole, lo scenario moderato e lo scenario favorevole riportati sono illustrazioni basate sulla performance peggiore, la performance media e la performance migliore del prodotto negli ultimi 11 anni. Con riferimento alla parte investita in Gestione Separata gli scenari riportati sono illustrazioni basate sui risultati passati e su alcune ipotesi. Nel futuro i mercati potrebbero avere un andamento molto diverso.

Lo scenario di morte si basa sullo scenario moderato ed è calcolato considerando la percentuale di maggiorazione più bassa.

Gli scenari presentati tengono conto del variare delle percentuali di allocazione della Gestione Interna Separata e del Fondo Interno Assicurativo a seguito degli switch automatici previsti dal Piano Data Target.



Periodo di detenzione raccomandato: 6 anni		
Esempio di investimento: € 10.000		
Premio assicurativo [€ 0]		
Scenari - Caso vita	In caso di uscita dopo 1 anno	In caso di uscita dopo 6 anni
	Possibile rimborso al netto dei costi (Rendimento medio annuo)	
<b>Minimo</b>	<b>Non esiste un rendimento minimo garantito se non nelle Finestre di riscatto garantito (per la sola parte di Capitale investita nella Gestione separata). Potreste perdere il vostro intero investimento o parte di esso.</b>	
<b>Stress</b>	€ 8.350 ( -16,52% )	€ 5.660 ( -9,05% )
<b>Sfavorevole</b>	€ 9.790 ( -2,12% )	€ 9.500 ( -0,85% )
<b>Moderato</b>	€ 10.120 ( 1,16% )	€ 11.510 ( 2,37% )
<b>Favorevole</b>	€ 10.490 ( 4,92% )	€ 14.230 ( 6,06% )

Scenario - Caso morte	Possibile rimborso a favore dei vostri beneficiari al netto dei costi	
<b>In caso di decesso dell'Assicurato</b>	€ 10.420	€ 11.740

Le cifre riportate comprendono tutti i costi del prodotto in quanto tale, ma possono non comprendere tutti i costi da voi pagati al consulente o al distributore. Le cifre non tengono conto della vostra situazione fiscale personale, che può incidere anch'essa sull'importo del rimborso.

Lo scenario di stress indica quale potrebbe essere l'importo rimborsato in circostanze di mercato estreme.

Gli scenari presentati sono una stima della performance futura sulla base di prove relative alle variazioni passate del valore di questo investimento e non sono un indicatore esatto.

Questo prodotto non è facilmente liquidabile. In caso di uscita da un investimento prima del periodo di detenzione raccomandato potrebbe essere necessario sostenere costi supplementari.

Il rendimento è garantito solo se si verificano le condizioni previste al punto INDICATORE DI RISCHIO del "Documento contenente le informazioni chiave".

## Quali sono i costi?

La persona che fornisce consulenza sul prodotto o che lo vende potrebbe addebitare altri costi, nel qual caso fornirà informazioni su tali costi, illustrandone l'impatto sull'investimento.

### Andamento dei costi nel tempo

Le tabelle mostrano gli importi prelevati dall'investimento per coprire diversi tipi di costi. Tali importi dipendono dall'entità dell'investimento, dalla durata della detenzione del prodotto e dall'andamento del prodotto. Gli importi sono qui riportati a fini illustrativi e si basano su un importo esemplificativo dell'investimento e su diversi possibili periodi di investimento. Si è ipotizzato quanto segue:

- nel primo anno recupero dell'importo investito (rendimento annuo dello 0%). Per gli altri periodi di detenzione si è ipotizzato che il prodotto abbia la performance indicata nello scenario moderato;
- 10.000 Euro di investimento.

	In caso di uscita dopo 1 anno	In caso di uscita dopo 6 anni
Costi totali	€ 357	€ 1.844
Incidenza annuale dei costi (*)	3,6%	2,6% ogni anno

(\*) Dimostra come i costi riducano ogni anno il rendimento nel corso del periodo di detenzione. Ad esempio, se l'uscita avviene nel periodo di detenzione raccomandato, si prevede che il rendimento medio annuo sarà pari al 5% prima dei costi e al 2,4% al netto dei costi.

Una parte dei costi può essere condivisa con la persona che vende il prodotto per coprire i servizi che fornisce. L'importo vi verrà comunicato in seguito.

### Composizione dei costi

Costi una tantum di ingresso o di uscita		Incidenza annuale dei costi in caso di uscita dopo 6 anni
<b>Costi di ingresso</b>	percentuale dei costi prelevati dal premio pagato al momento della sottoscrizione dell'investimento	<b>0,1%</b>
<b>Costi di uscita</b>	percentuale dei costi prelevati dal vostro investimento prima che vi venga pagato. I costi di uscita sono indicati come "N/A" nella colonna successiva in quanto non si applicano se il prodotto è conservato fino al periodo di detenzione raccomandato.	<b>N/A</b>
Costi correnti registrati ogni anno		
<b>Commissioni di gestione e altri costi amministrativi o di esercizio</b>	percentuale del valore dell'investimento all'anno che trattiamo ogni anno per la gestione dei vostri investimenti. Si tratta di una stima basata sui costi effettivi dell'ultimo anno.	<b>2,5%</b>
<b>Costi di transazione</b>	percentuale del valore dell'investimento all'anno. Si tratta di una stima dei costi sostenuti per l'acquisto e la vendita degli investimenti sottostanti per il prodotto. L'importo effettivo varierà a seconda di quanto viene acquistato e venduto.	<b>0,0%</b>

Periodo di detenzione raccomandato dell'opzione di investimento: 6 anni.

## Altre informazioni rilevanti

Nella sezione "Situazione Fondi" del sito [www.gruppocnp.it](http://www.gruppocnp.it) sono disponibili le performance passate del Fondo interno assicurativo e le informazioni sulla loro modalità di calcolo.

Le performance sono riportate per gli ultimi 10 anni o per un minor periodo se non è disponibile una storicità pari a 10 anni e vengono aggiornate e pubblicate mensilmente.

## Documento contenente le informazioni chiave - ALLEGATO

Di seguito vengono riportate le caratteristiche dell'opzione di investimento sottostante il prodotto in relazione a: obiettivi dell'investimento, Investitori di riferimento, indicatore di rischio, scenari di performance, costi totali, impatto annuale sul rendimento (RIY) nonché il periodo di detenzione raccomandato. L'opzione di investimento rappresenta la scelta di investire il 100% del capitale nella singola opzione.

I dati di seguito riportati sono stati elaborati combinando la Gestione Interna Separata ed il Fondo Interno Assicurativo ed ipotizzando che, nel corso del Piano Data Target, le percentuali di allocazione delle due componenti si modifichino nel tempo in base agli switch automatici previsti dallo stesso. Pertanto, vengono presi in considerazione gli effetti dell'andamento del mercato finanziario sulla ripartizione dell'investimento tra le due attività.

### Prodotto: CORE MULTIRAMO TARGET Ed. 2020 (TARIFE UX42-UX43-UX44-UX45-UX46)

Opzione di investimento Data Target: Combinazione 4

Emittente: CNP Vita Assicura S.p.A.

Codice Interno: CP45

Composizione della Combinazione predefinita di Arrivo: 30% Gestione Interna Separata GEFIN – 70% Fondo Interno Profilo Unit 90 - Classe A

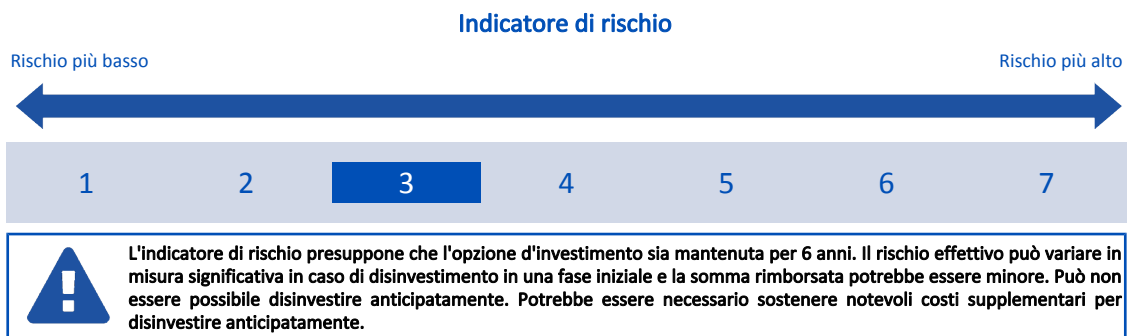
Data di realizzazione del documento: 19/12/2022

**State per acquistare un'opzione d'investimento che non è semplice e può essere di difficile comprensione.**

**Obiettivi dell'opzione di investimento:** L'opzione di investimento permette un progressivo spostamento del capitale, che inizialmente è principalmente destinato alla gestione separata, verso un investimento con una componente azionaria principale. Al completamento del piano, la parte del capitale protetto dalla gestione separata sarà contenuta.

**Investitori al dettaglio di riferimento dell'opzione di investimento:** La Combinazione predefinita è rivolta ai clienti aventi conoscenze e/o esperienze di base dei mercati finanziari e assicurativi che intendono raggiungere l'obiettivo "target" nel medio periodo. Tali Clienti devono avere una media tolleranza al rischio finanziario ed accettare i possibili rischi di perdita connessi all'investimento finanziario seppur mitigati, per la parte del capitale investito nella Gestione separata dalla garanzia prestata da CNP in caso di decesso ed a predeterminate ricorrenze del Contratto.

## Quali sono i rischi e qual è il potenziale rendimento?



L'indicatore di rischio è un'indicazione orientativa del livello di rischio di questa opzione di investimento rispetto ad altre opzioni. Esso esprime la probabilità che il prodotto subisca perdite monetarie a causa di movimenti sul mercato o a causa della nostra incapacità di pagarvi quanto dovuto.

Abbiamo classificato questa opzione di investimento al livello 3 su 7 che corrisponde alla classe di rischio medio-basso. Ciò significa che le perdite potenziali dovute alla performance futura del prodotto sono classificate nel livello medio-basso e che è molto improbabile che le cattive condizioni di mercato influenzino la capacità di CNP Vita Assicura S.p.A. di pagarvi quanto dovuto.

## Scenari di performance

Il possibile rimborso dipenderà dall'andamento futuro dei mercati, che è incerto e non può essere previsto con esattezza. Lo scenario sfavorevole, lo scenario moderato e lo scenario favorevole riportati sono illustrazioni basate sulla performance peggiore, la performance media e la performance migliore del prodotto negli ultimi 11 anni. Con riferimento alla parte investita in Gestione Separata gli scenari riportati sono illustrazioni basate sui risultati passati e su alcune ipotesi. Nel futuro i mercati potrebbero avere un andamento molto diverso.

Lo scenario di morte si basa sullo scenario moderato ed è calcolato considerando la percentuale di maggiorazione più bassa.

Gli scenari presentati tengono conto del variare delle percentuali di allocazione della Gestione Interna Separata e del Fondo Interno Assicurativo a seguito degli switch automatici previsti dal Piano Data Target.

Periodo di detenzione raccomandato: 6 anni		
Esempio di investimento: € 10.000		
Premio assicurativo [€ 0]		
Scenari - Caso vita	In caso di uscita dopo 1 anno	In caso di uscita dopo 6 anni
	Possibile rimborso al netto dei costi (Rendimento medio annuo)	
<b>Minimo</b>	<b>Non esiste un rendimento minimo garantito se non nelle Finestre di riscatto garantito (per la sola parte di Capitale investita nella Gestione separata). Potreste perdere il vostro intero investimento o parte di esso.</b>	
<b>Stress</b>	€ 8.350 (-16,52%)	€ 5.590 (-9,25%)
<b>Sfavorevole</b>	€ 9.790 (-2,12%)	€ 9.420 (-0,98%)
<b>Moderato</b>	€ 10.120 (1,16%)	€ 11.500 (2,36%)
<b>Favorevole</b>	€ 10.490 (4,92%)	€ 14.380 (6,24%)

Scenario - Caso morte	Possibile rimborso a favore dei vostri beneficiari al netto dei costi	
In caso di decesso dell'Assicurato	€ 10.420	€ 11.730

Le cifre riportate comprendono tutti i costi del prodotto in quanto tale, ma possono non comprendere tutti i costi da voi pagati al consulente o al distributore. Le cifre non tengono conto della vostra situazione fiscale personale, che può incidere anch'essa sull'importo del rimborso.

Lo scenario di stress indica quale potrebbe essere l'importo rimborsato in circostanze di mercato estreme.

Gli scenari presentati sono una stima della performance futura sulla base di prove relative alle variazioni passate del valore di questo investimento e non sono un indicatore esatto.

Questo prodotto non è facilmente liquidabile. In caso di uscita da un investimento prima del periodo di detenzione raccomandato potrebbe essere necessario sostenere costi supplementari.

Il rendimento è garantito solo se si verificano le condizioni previste al punto INDICATORE DI RISCHIO del "Documento contenente le informazioni chiave".

## Quali sono i costi?

La persona che fornisce consulenza sul prodotto o che lo vende potrebbe addebitare altri costi, nel qual caso fornirà informazioni su tali costi, illustrandone l'impatto sull'investimento.

### Andamento dei costi nel tempo

Le tabelle mostrano gli importi prelevati dall'investimento per coprire diversi tipi di costi. Tali importi dipendono dall'entità dell'investimento, dalla durata della detenzione del prodotto e dall'andamento del prodotto. Gli importi sono qui riportati a fini illustrativi e si basano su un importo esemplificativo dell'investimento e su diversi possibili periodi di investimento. Si è ipotizzato quanto segue:

- nel primo anno recupero dell'importo investito (rendimento annuo dello 0%). Per gli altri periodi di detenzione si è ipotizzato che il prodotto abbia la performance indicata nello scenario moderato;
- 10.000 Euro di investimento.

	In caso di uscita dopo 1 anno	In caso di uscita dopo 6 anni
Costi totali	€ 357	€ 1.789
Incidenza annuale dei costi (*)	3,6%	2,5% ogni anno

(\*) Dimostra come i costi riducano ogni anno il rendimento nel corso del periodo di detenzione. Ad esempio, se l'uscita avviene nel periodo di detenzione raccomandato, si prevede che il rendimento medio annuo sarà pari al 4,9% prima dei costi e al 2,4% al netto dei costi.

Una parte dei costi può essere condivisa con la persona che vende il prodotto per coprire i servizi che fornisce. L'importo vi verrà comunicato in seguito.

### Composizione dei costi

Costi una tantum di ingresso o di uscita	Incidenza annuale dei costi in caso di uscita dopo 6 anni
<b>Costi di ingresso</b>	percentuale dei costi prelevati dal premio pagato al momento della sottoscrizione dell'investimento <b>0,1%</b>
<b>Costi di uscita</b>	percentuale dei costi prelevati dal vostro investimento prima che vi venga pagato. I costi di uscita sono indicati come "N/A" nella colonna successiva in quanto non si applicano se il prodotto è conservato fino al periodo di detenzione raccomandato. <b>N/A</b>
Costi correnti registrati ogni anno	
<b>Commissioni di gestione e altri costi amministrativi o di esercizio</b>	percentuale del valore dell'investimento all'anno che trattiamo ogni anno per la gestione dei vostri investimenti. Si tratta di una stima basata sui costi effettivi dell'ultimo anno. <b>2,4%</b>
<b>Costi di transazione</b>	percentuale del valore dell'investimento all'anno. Si tratta di una stima dei costi sostenuti per l'acquisto e la vendita degli investimenti sottostanti per il prodotto. L'importo effettivo varierà a seconda di quanto viene acquistato e venduto. <b>0,0%</b>

Periodo di detenzione raccomandato dell'opzione di investimento: 6 anni.

## Altre informazioni rilevanti

Nella sezione "Situazione Fondi" del sito [www.gruppocnp.it](http://www.gruppocnp.it) sono disponibili le performance passate del Fondo interno assicurativo e le informazioni sulla loro modalità di calcolo.

Le performance sono riportate per gli ultimi 10 anni o per un minor periodo se non è disponibile una storicità pari a 10 anni e vengono aggiornate e pubblicate mensilmente.

## Documento contenente le informazioni chiave - ALLEGATO

Di seguito vengono riportate le caratteristiche dell'opzione di investimento sottostante il prodotto in relazione a: obiettivi dell'investimento, Investitori di riferimento, indicatore di rischio, scenari di performance, costi totali, impatto annuale sul rendimento (RIY) nonché il periodo di detenzione raccomandato. L'opzione di investimento rappresenta la scelta di investire il 100% del capitale nella singola opzione.

I dati di seguito riportati sono stati elaborati combinando la Gestione Interna Separata ed il Fondo Interno Assicurativo ed ipotizzando che, nel corso del Piano Data Target, le percentuali di allocazione delle due componenti si modifichino nel tempo in base agli switch automatici previsti dallo stesso. Pertanto, vengono presi in considerazione gli effetti dell'andamento del mercato finanziario sulla ripartizione dell'investimento tra le due attività.

### Prodotto: CORE MULTIRAMO TARGET Ed. 2020 (TARIFE UX42-UX43-UX44-UX45-UX46)

Opzione di investimento Data Target: Combinazione 5

Emittente: CNP Vita Assicura S.p.A.

Codice Interno: CP149

Composizione della Combinazione predefinita di Arrivo: 60% Gestione Interna Separata GEFIN – 40% Fondo Interno Profilo Unit 70 - Classe D

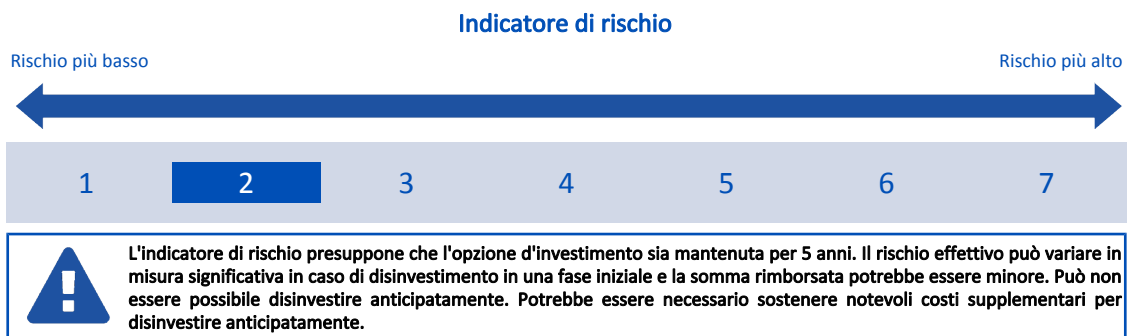
Data di realizzazione del documento: 19/12/2022

**State per acquistare un'opzione d'investimento che non è semplice e può essere di difficile comprensione.**

**Obiettivi dell'opzione di investimento:** L'opzione di investimento permette un progressivo spostamento del capitale, che inizialmente è principalmente destinato alla gestione separata, verso un investimento con una componente azionaria prevalente. Al completamento del piano, la parte del capitale protetto dalla gestione separata rimane prevalente.

**Investitori al dettaglio di riferimento dell'opzione di investimento:** La Combinazione predefinita è rivolta ai clienti aventi conoscenze e/o esperienze di base dei mercati finanziari e assicurativi che intendono raggiungere l'obiettivo "target" nel medio periodo. Tali Clienti devono avere una bassa tolleranza al rischio finanziario ed accettare i possibili rischi di perdita connessi all'investimento finanziario seppur mitigati, per la parte del capitale investito nella Gestione separata dalla garanzia prestata da CNP in caso di decesso ed a predeterminate ricorrenze del Contratto.

## Quali sono i rischi e qual è il potenziale rendimento?



L'indicatore di rischio è un'indicazione orientativa del livello di rischio di questa opzione di investimento rispetto ad altre opzioni. Esso esprime la probabilità che il prodotto subisca perdite monetarie a causa di movimenti sul mercato o a causa della nostra incapacità di pagarvi quanto dovuto.

Abbiamo classificato questa opzione di investimento al livello 2 su 7 che corrisponde alla classe di rischio basso. Ciò significa che le perdite potenziali dovute alla performance futura del prodotto sono classificate nel livello basso e che è molto improbabile che le cattive condizioni di mercato influenzino la capacità di CNP Vita Assicura S.p.A. di pagarvi quanto dovuto.

## Scenari di performance

Il possibile rimborso dipenderà dall'andamento futuro dei mercati, che è incerto e non può essere previsto con esattezza. Lo scenario sfavorevole, lo scenario moderato e lo scenario favorevole riportati sono illustrazioni basate sulla performance peggiore, la performance media e la performance migliore del prodotto negli ultimi 10 anni. Con riferimento alla parte investita in Gestione Separata gli scenari riportati sono illustrazioni basate sui risultati passati e su alcune ipotesi. Nel futuro i mercati potrebbero avere un andamento molto diverso.

Lo scenario di morte si basa sullo scenario moderato ed è calcolato considerando la percentuale di maggiorazione più bassa.

Gli scenari presentati tengono conto del variare delle percentuali di allocazione della Gestione Interna Separata e del Fondo Interno Assicurativo a seguito degli switch automatici previsti dal Piano Data Target.

Periodo di detenzione raccomandato: 5 anni		
Esempio di investimento: € 10.000		
Premio assicurativo [€ 0]	In caso di uscita dopo 1 anno	In caso di uscita dopo 5 anni
Scenari - Caso vita	Possibile rimborso al netto dei costi (Rendimento medio annuo)	
<b>Minimo</b>	<b>Non esiste un rendimento minimo garantito se non nelle Finestre di riscatto garantito (per la sola parte di Capitale investita nella Gestione separata). Potreste perdere il vostro intero investimento o parte di esso.</b>	
<b>Stress</b>	€ 9.350 (-6,54%)	€ 8.680 (-2,80%)
<b>Sfavorevole</b>	€ 9.880 (-1,17%)	€ 10.080 (0,16%)
<b>Moderato</b>	€ 10.080 (0,82%)	€ 10.900 (1,74%)
<b>Favorevole</b>	€ 10.310 (3,06%)	€ 11.870 (3,49%)

Scenario - Caso morte	Possibile rimborso a favore dei vostri beneficiari al netto dei costi	
<b>In caso di decesso dell'Assicurato</b>	€ 10.390	€ 11.120

Le cifre riportate comprendono tutti i costi del prodotto in quanto tale, ma possono non comprendere tutti i costi da voi pagati al consulente o al distributore. Le cifre non tengono conto della vostra situazione fiscale personale, che può incidere anch'essa sull'importo del rimborso.

Lo scenario di stress indica quale potrebbe essere l'importo rimborsato in circostanze di mercato estreme.

Gli scenari presentati sono una stima della performance futura sulla base di prove relative alle variazioni passate del valore di questo investimento e non sono un indicatore esatto.

Questo prodotto non è facilmente liquidabile. In caso di uscita da un investimento prima del periodo di detenzione raccomandato potrebbe essere necessario sostenere costi supplementari.

Il rendimento è garantito solo se si verificano le condizioni previste al punto INDICATORE DI RISCHIO del "Documento contenente le informazioni chiave".

## Quali sono i costi?

La persona che fornisce consulenza sul prodotto o che lo vende potrebbe addebitare altri costi, nel qual caso fornirà informazioni su tali costi, illustrandone l'impatto sull'investimento.

### Andamento dei costi nel tempo

Le tabelle mostrano gli importi prelevati dall'investimento per coprire diversi tipi di costi. Tali importi dipendono dall'entità dell'investimento, dalla durata della detenzione del prodotto e dall'andamento del prodotto. Gli importi sono qui riportati a fini illustrativi e si basano su un importo esemplificativo dell'investimento e su diversi possibili periodi di investimento. Si è ipotizzato quanto segue:

- nel primo anno recupero dell'importo investito (rendimento annuo dello 0%). Per gli altri periodi di detenzione si è ipotizzato che il prodotto abbia la performance indicata nello scenario moderato;
- 10.000 Euro di investimento.

	In caso di uscita dopo 1 anno	In caso di uscita dopo 5 anni
Costi totali	€ 357	€ 1.312
Incidenza annuale dei costi (*)	3,6%	2,3% ogni anno

(\*) Dimostra come i costi riducano ogni anno il rendimento nel corso del periodo di detenzione. Ad esempio, se l'uscita avviene nel periodo di detenzione raccomandato, si prevede che il rendimento medio annuo sarà pari al 4% prima dei costi e al 1,7% al netto dei costi.

Una parte dei costi può essere condivisa con la persona che vende il prodotto per coprire i servizi che fornisce. L'importo vi verrà comunicato in seguito.

### Composizione dei costi

Costi una tantum di ingresso o di uscita	Incidenza annuale dei costi in caso di uscita dopo 5 anni
<b>Costi di ingresso</b>	percentuale dei costi prelevati dal premio pagato al momento della sottoscrizione dell'investimento <b>0,1%</b>
<b>Costi di uscita</b>	percentuale dei costi prelevati dal vostro investimento prima che vi venga pagato. I costi di uscita sono indicati come "N/A" nella colonna successiva in quanto non si applicano se il prodotto è conservato fino al periodo di detenzione raccomandato. <b>N/A</b>
Costi correnti registrati ogni anno	
<b>Commissioni di gestione e altri costi amministrativi o di esercizio</b>	percentuale del valore dell'investimento all'anno che tratteniamo ogni anno per la gestione dei vostri investimenti. Si tratta di una stima basata sui costi effettivi dell'ultimo anno. <b>2,2%</b>
<b>Costi di transazione</b>	percentuale del valore dell'investimento all'anno. Si tratta di una stima dei costi sostenuti per l'acquisto e la vendita degli investimenti sottostanti per il prodotto. L'importo effettivo varierà a seconda di quanto viene acquistato e venduto. <b>0,0%</b>

Periodo di detenzione raccomandato dell'opzione di investimento: 5 anni.

## Altre informazioni rilevanti

Nella sezione "Situazione Fondi" del sito [www.gruppocnp.it](http://www.gruppocnp.it) sono disponibili le performance passate del Fondo interno assicurativo e le informazioni sulla loro modalità di calcolo.

Le performance sono riportate per gli ultimi 10 anni o per un minor periodo se non è disponibile una storicità pari a 10 anni e vengono aggiornate e pubblicate mensilmente.

## Documento contenente le informazioni chiave - ALLEGATO

Di seguito vengono riportate le caratteristiche dell'opzione di investimento sottostante il prodotto in relazione a: obiettivi dell'investimento, Investitori di riferimento, indicatore di rischio, scenari di performance, costi totali, impatto annuale sul rendimento (RIY) nonché il periodo di detenzione raccomandato. L'opzione di investimento rappresenta la scelta di investire il 100% del capitale nella singola opzione.

I dati di seguito riportati sono stati elaborati combinando la Gestione Interna Separata ed il Fondo Interno Assicurativo ed ipotizzando che, nel corso del Piano Data Target, le percentuali di allocazione delle due componenti si modifichino nel tempo in base agli switch automatici previsti dallo stesso. Pertanto, vengono presi in considerazione gli effetti dell'andamento del mercato finanziario sulla ripartizione dell'investimento tra le due attività.

### Prodotto: CORE MULTIRAMO TARGET Ed. 2020 (TARIFE UX42-UX43-UX44-UX45-UX46)

Opzione di investimento Data Target: Combinazione 6

Emittente: CNP Vita Assicura S.p.A.

Codice Interno: CP150

Composizione della Combinazione predefinita di Arrivo: 50% Gestione Interna Separata GEFIN – 50% Fondo Interno Profilo Unit 70 - Classe D

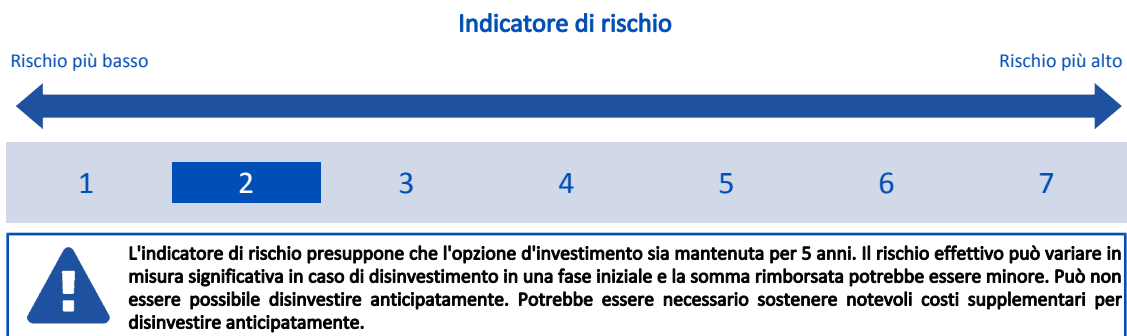
Data di realizzazione del documento: 19/12/2022

**State per acquistare un'opzione d'investimento che non è semplice e può essere di difficile comprensione.**

**Obiettivi dell'opzione di investimento:** L'opzione di investimento permette un progressivo spostamento del capitale, che inizialmente è principalmente destinato alla gestione separata, verso un investimento con una componente azionaria prevalente. Al completamento del piano, metà del capitale rimane protetto nella gestione separata.

**Investitori al dettaglio di riferimento dell'opzione di investimento:** La Combinazione predefinita è rivolta ai clienti aventi conoscenze e/o esperienze di base dei mercati finanziari e assicurativi che intendono raggiungere l'obiettivo "target" nel medio periodo. Tali Clienti devono avere una bassa tolleranza al rischio finanziario ed accettare i possibili rischi di perdita connessi all'investimento finanziario seppur mitigati, per la parte del capitale investito nella Gestione separata dalla garanzia prestata da CNP in caso di decesso ed a predeterminate ricorrenze del Contratto.

## Quali sono i rischi e qual è il potenziale rendimento?



L'indicatore di rischio è un'indicazione orientativa del livello di rischio di questa opzione di investimento rispetto ad altre opzioni. Esso esprime la probabilità che il prodotto subisca perdite monetarie a causa di movimenti sul mercato o a causa della nostra incapacità di pagarvi quanto dovuto.

Abbiamo classificato questa opzione di investimento al livello 2 su 7 che corrisponde alla classe di rischio basso. Ciò significa che le perdite potenziali dovute alla performance futura del prodotto sono classificate nel livello basso e che è molto improbabile che le cattive condizioni di mercato influenzino la capacità di CNP Vita Assicura S.p.A. di pagarvi quanto dovuto.

## Scenari di performance

Il possibile rimborso dipenderà dall'andamento futuro dei mercati, che è incerto e non può essere previsto con esattezza. Lo scenario sfavorevole, lo scenario moderato e lo scenario favorevole riportati sono illustrazioni basate sulla performance peggiore, la performance media e la performance migliore del prodotto negli ultimi 10 anni. Con riferimento alla parte investita in Gestione Separata gli scenari riportati sono illustrazioni basate sui risultati passati e su alcune ipotesi. Nel futuro i mercati potrebbero avere un andamento molto diverso.

Lo scenario di morte si basa sullo scenario moderato ed è calcolato considerando la percentuale di maggiorazione più bassa.

Gli scenari presentati tengono conto del variare delle percentuali di allocazione della Gestione Interna Separata e del Fondo Interno Assicurativo a seguito degli switch automatici previsti dal Piano Data Target.



Periodo di detenzione raccomandato: 5 anni		
Esempio di investimento: € 10.000		
Premio assicurativo [€ 0]		
Scenari - Caso vita	In caso di uscita dopo 1 anno	In caso di uscita dopo 5 anni
	Possibile rimborso al netto dei costi (Rendimento medio annuo)	
<b>Minimo</b>	<b>Non esiste un rendimento minimo garantito se non nelle Finestre di riscatto garantito (per la sola parte di Capitale investita nella Gestione separata). Potreste perdere il vostro intero investimento o parte di esso.</b>	
<b>Stress</b>	€ 9.350 (-6,54%)	€ 8.510 (-3,18%)
<b>Sfavorevole</b>	€ 9.880 (-1,17%)	€ 9.970 (-0,06%)
<b>Moderato</b>	€ 10.080 (0,82%)	€ 10.900 (1,73%)
<b>Favorevole</b>	€ 10.310 (3,06%)	€ 11.980 (3,68%)

Scenario - Caso morte	Possibile rimborso a favore dei vostri beneficiari al netto dei costi	
In caso di decesso dell'Assicurato	€ 10.390	€ 11.110

Le cifre riportate comprendono tutti i costi del prodotto in quanto tale, ma possono non comprendere tutti i costi da voi pagati al consulente o al distributore. Le cifre non tengono conto della vostra situazione fiscale personale, che può incidere anch'essa sull'importo del rimborso.

Lo scenario di stress indica quale potrebbe essere l'importo rimborsato in circostanze di mercato estreme.

Gli scenari presentati sono una stima della performance futura sulla base di prove relative alle variazioni passate del valore di questo investimento e non sono un indicatore esatto.

Questo prodotto non è facilmente liquidabile. In caso di uscita da un investimento prima del periodo di detenzione raccomandato potrebbe essere necessario sostenere costi supplementari.

Il rendimento è garantito solo se si verificano le condizioni previste al punto INDICATORE DI RISCHIO del "Documento contenente le informazioni chiave".

## Quali sono i costi?

La persona che fornisce consulenza sul prodotto o che lo vende potrebbe addebitare altri costi, nel qual caso fornirà informazioni su tali costi, illustrandone l'impatto sull'investimento.

### Andamento dei costi nel tempo

Le tabelle mostrano gli importi prelevati dall'investimento per coprire diversi tipi di costi. Tali importi dipendono dall'entità dell'investimento, dalla durata della detenzione del prodotto e dall'andamento del prodotto. Gli importi sono qui riportati a fini illustrativi e si basano su un importo esemplificativo dell'investimento e su diversi possibili periodi di investimento. Si è ipotizzato quanto segue:

- nel primo anno recupero dell'importo investito (rendimento annuo dello 0%). Per gli altri periodi di detenzione si è ipotizzato che il prodotto abbia la performance indicata nello scenario moderato;
- 10.000 Euro di investimento.

	In caso di uscita dopo 1 anno	In caso di uscita dopo 5 anni
Costi totali	€ 357	€ 1.342
Incidenza annuale dei costi (*)	3,6%	2,4% ogni anno

(\*) Dimostra come i costi riducano ogni anno il rendimento nel corso del periodo di detenzione. Ad esempio, se l'uscita avviene nel periodo di detenzione raccomandato, si prevede che il rendimento medio annuo sarà pari al 4,1% prima dei costi e al 1,7% al netto dei costi.

Una parte dei costi può essere condivisa con la persona che vende il prodotto per coprire i servizi che fornisce. L'importo vi verrà comunicato in seguito.

### Composizione dei costi

Costi una tantum di ingresso o di uscita		Incidenza annuale dei costi in caso di uscita dopo 5 anni
<b>Costi di ingresso</b>	percentuale dei costi prelevati dal premio pagato al momento della sottoscrizione dell'investimento	<b>0,1%</b>
<b>Costi di uscita</b>	percentuale dei costi prelevati dal vostro investimento prima che vi venga pagato. I costi di uscita sono indicati come "N/A" nella colonna successiva in quanto non si applicano se il prodotto è conservato fino al periodo di detenzione raccomandato.	<b>N/A</b>
Costi correnti registrati ogni anno		
<b>Commissioni di gestione e altri costi amministrativi o di esercizio</b>	percentuale del valore dell'investimento all'anno che tratteniamo ogni anno per la gestione dei vostri investimenti. Si tratta di una stima basata sui costi effettivi dell'ultimo anno.	<b>2,3%</b>
<b>Costi di transazione</b>	percentuale del valore dell'investimento all'anno. Si tratta di una stima dei costi sostenuti per l'acquisto e la vendita degli investimenti sottostanti per il prodotto. L'importo effettivo varierà a seconda di quanto viene acquistato e venduto.	<b>0,0%</b>

Periodo di detenzione raccomandato dell'opzione di investimento: 5 anni.

## Altre informazioni rilevanti

Nella sezione "Situazione Fondi" del sito [www.gruppocnp.it](http://www.gruppocnp.it) sono disponibili le performance passate del Fondo interno assicurativo e le informazioni sulla loro modalità di calcolo.

Le performance sono riportate per gli ultimi 10 anni o per un minor periodo se non è disponibile una storicità pari a 10 anni e vengono aggiornate e pubblicate mensilmente.

## Documento contenente le informazioni chiave - ALLEGATO

Di seguito vengono riportate le caratteristiche dell'opzione di investimento sottostante il prodotto in relazione a: obiettivi dell'investimento, Investitori di riferimento, indicatore di rischio, scenari di performance, costi totali, impatto annuale sul rendimento (RIY) nonché il periodo di detenzione raccomandato. L'opzione di investimento rappresenta la scelta di investire il 100% del capitale nella singola opzione.

I dati di seguito riportati sono stati elaborati combinando la Gestione Interna Separata ed il Fondo Interno Assicurativo ed ipotizzando che, nel corso del Piano Data Target, le percentuali di allocazione delle due componenti si modifichino nel tempo in base agli switch automatici previsti dallo stesso. Pertanto, vengono presi in considerazione gli effetti dell'andamento del mercato finanziario sulla ripartizione dell'investimento tra le due attività.

### Prodotto: CORE MULTIRAMO TARGET Ed. 2020 (TARIFE UX42-UX43-UX44-UX45-UX46)

Opzione di investimento Data Target: Combinazione 7

Emittente: CNP Vita Assicura S.p.A.

Codice Interno: CP151

Composizione della Combinazione predefinita di Arrivo: 40% Gestione Interna Separata GEFIN – 60% Fondo Interno Profilo Unit 70 - Classe D

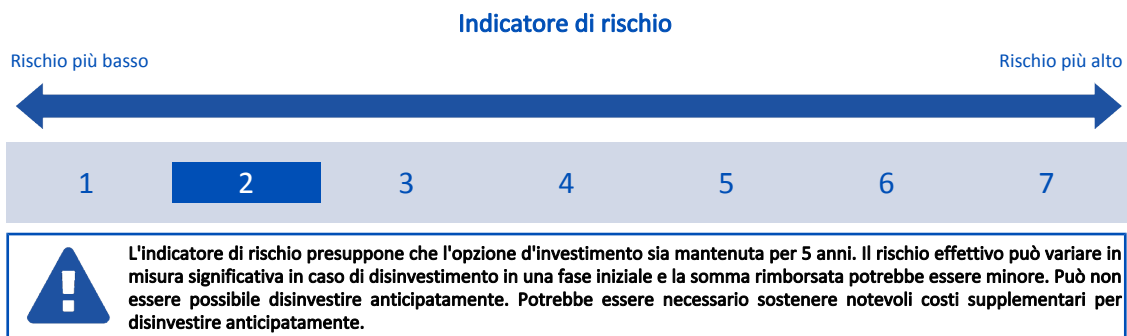
Data di realizzazione del documento: 19/12/2022

**State per acquistare un'opzione d'investimento che non è semplice e può essere di difficile comprensione.**

**Obiettivi dell'opzione di investimento:** L'opzione di investimento permette un progressivo spostamento del capitale, che inizialmente è principalmente destinato alla gestione separata, verso un investimento con una componente azionaria prevalente. Al completamento del piano, la parte del capitale protetto dalla gestione separata sarà significativa.

**Investitori al dettaglio di riferimento dell'opzione di investimento:** La Combinazione predefinita è rivolta ai clienti aventi conoscenze e/o esperienze di base dei mercati finanziari e assicurativi che intendono raggiungere l'obiettivo "target" nel medio periodo. Tali Clienti devono avere una bassa tolleranza al rischio finanziario ed accettare i possibili rischi di perdita connessi all'investimento finanziario seppur mitigati, per la parte del capitale investito nella Gestione separata dalla garanzia prestata da CNP in caso di decesso ed a predeterminate ricorrenze del Contratto.

## Quali sono i rischi e qual è il potenziale rendimento?



L'indicatore di rischio è un'indicazione orientativa del livello di rischio di questa opzione di investimento rispetto ad altre opzioni. Esso esprime la probabilità che il prodotto subisca perdite monetarie a causa di movimenti sul mercato o a causa della nostra incapacità di pagarvi quanto dovuto.

Abbiamo classificato questa opzione di investimento al livello 2 su 7 che corrisponde alla classe di rischio basso. Ciò significa che le perdite potenziali dovute alla performance futura del prodotto sono classificate nel livello basso e che è molto improbabile che le cattive condizioni di mercato influenzino la capacità di CNP Vita Assicura S.p.A. di pagarvi quanto dovuto.

## Scenari di performance

Il possibile rimborso dipenderà dall'andamento futuro dei mercati, che è incerto e non può essere previsto con esattezza. Lo scenario sfavorevole, lo scenario moderato e lo scenario favorevole riportati sono illustrazioni basate sulla performance peggiore, la performance media e la performance migliore del prodotto negli ultimi 10 anni. Con riferimento alla parte investita in Gestione Separata gli scenari riportati sono illustrazioni basate sui risultati passati e su alcune ipotesi. Nel futuro i mercati potrebbero avere un andamento molto diverso.

Lo scenario di morte si basa sullo scenario moderato ed è calcolato considerando la percentuale di maggiorazione più bassa.

Gli scenari presentati tengono conto del variare delle percentuali di allocazione della Gestione Interna Separata e del Fondo Interno Assicurativo a seguito degli switch automatici previsti dal Piano Data Target.

Periodo di detenzione raccomandato: 5 anni		
Esempio di investimento: € 10.000		
Premio assicurativo [€ 0]	In caso di uscita dopo 1 anno	In caso di uscita dopo 5 anni
Scenari - Caso vita	Possibile rimborso al netto dei costi (Rendimento medio annuo)	
<b>Minimo</b>	<b>Non esiste un rendimento minimo garantito se non nelle Finestre di riscatto garantito (per la sola parte di Capitale investita nella Gestione separata). Potreste perdere il vostro intero investimento o parte di esso.</b>	
<b>Stress</b>	€ 9.350 (-6,54%)	€ 8.420 (-3,38%)
<b>Sfavorevole</b>	€ 9.880 (-1,17%)	€ 9.910 (-0,19%)
<b>Moderato</b>	€ 10.080 (0,82%)	€ 10.890 (1,72%)
<b>Favorevole</b>	€ 10.310 (3,06%)	€ 12.050 (3,80%)

Scenario - Caso morte	Possibile rimborso a favore dei vostri beneficiari al netto dei costi	
<b>In caso di decesso dell'Assicurato</b>	€ 10.390	€ 11.110

Le cifre riportate comprendono tutti i costi del prodotto in quanto tale, ma possono non comprendere tutti i costi da voi pagati al consulente o al distributore. Le cifre non tengono conto della vostra situazione fiscale personale, che può incidere anch'essa sull'importo del rimborso.

Lo scenario di stress indica quale potrebbe essere l'importo rimborsato in circostanze di mercato estreme.

Gli scenari presentati sono una stima della performance futura sulla base di prove relative alle variazioni passate del valore di questo investimento e non sono un indicatore esatto.

Questo prodotto non è facilmente liquidabile. In caso di uscita da un investimento prima del periodo di detenzione raccomandato potrebbe essere necessario sostenere costi supplementari.

Il rendimento è garantito solo se si verificano le condizioni previste al punto INDICATORE DI RISCHIO del "Documento contenente le informazioni chiave".

## Quali sono i costi?

La persona che fornisce consulenza sul prodotto o che lo vende potrebbe addebitare altri costi, nel qual caso fornirà informazioni su tali costi, illustrandone l'impatto sull'investimento.

### Andamento dei costi nel tempo

Le tabelle mostrano gli importi prelevati dall'investimento per coprire diversi tipi di costi. Tali importi dipendono dall'entità dell'investimento, dalla durata della detenzione del prodotto e dall'andamento del prodotto. Gli importi sono qui riportati a fini illustrativi e si basano su un importo esemplificativo dell'investimento e su diversi possibili periodi di investimento. Si è ipotizzato quanto segue:

- nel primo anno recupero dell'importo investito (rendimento annuo dello 0%). Per gli altri periodi di detenzione si è ipotizzato che il prodotto abbia la performance indicata nello scenario moderato;
- 10.000 Euro di investimento.

	In caso di uscita dopo 1 anno	In caso di uscita dopo 5 anni
Costi totali	€ 357	€ 1.390
Incidenza annuale dei costi (*)	3,6%	2,5% ogni anno

(\*) Dimostra come i costi riducano ogni anno il rendimento nel corso del periodo di detenzione. Ad esempio, se l'uscita avviene nel periodo di detenzione raccomandato, si prevede che il rendimento medio annuo sarà pari al 4,2% prima dei costi e al 1,7% al netto dei costi.

Una parte dei costi può essere condivisa con la persona che vende il prodotto per coprire i servizi che fornisce. L'importo vi verrà comunicato in seguito.

### Composizione dei costi

Costi una tantum di ingresso o di uscita		Incidenza annuale dei costi in caso di uscita dopo 5 anni
<b>Costi di ingresso</b>	percentuale dei costi prelevati dal premio pagato al momento della sottoscrizione dell'investimento	<b>0,1%</b>
<b>Costi di uscita</b>	percentuale dei costi prelevati dal vostro investimento prima che vi venga pagato. I costi di uscita sono indicati come "N/A" nella colonna successiva in quanto non si applicano se il prodotto è conservato fino al periodo di detenzione raccomandato.	<b>N/A</b>
Costi correnti registrati ogni anno		
<b>Commissioni di gestione e altri costi amministrativi o di esercizio</b>	percentuale del valore dell'investimento all'anno che tratteniamo ogni anno per la gestione dei vostri investimenti. Si tratta di una stima basata sui costi effettivi dell'ultimo anno.	<b>2,4%</b>
<b>Costi di transazione</b>	percentuale del valore dell'investimento all'anno. Si tratta di una stima dei costi sostenuti per l'acquisto e la vendita degli investimenti sottostanti per il prodotto. L'importo effettivo varierà a seconda di quanto viene acquistato e venduto.	<b>0,0%</b>

Periodo di detenzione raccomandato dell'opzione di investimento: 5 anni.

## Altre informazioni rilevanti

Nella sezione "Situazione Fondi" del sito [www.gruppocnp.it](http://www.gruppocnp.it) sono disponibili le performance passate del Fondo interno assicurativo e le informazioni sulla loro modalità di calcolo.

Le performance sono riportate per gli ultimi 10 anni o per un minor periodo se non è disponibile una storicità pari a 10 anni e vengono aggiornate e pubblicate mensilmente.

## Documento contenente le informazioni chiave - ALLEGATO

Di seguito vengono riportate le caratteristiche dell'opzione di investimento sottostante il prodotto in relazione a: obiettivi dell'investimento, Investitori di riferimento, indicatore di rischio, scenari di performance, costi totali, impatto annuale sul rendimento (RIY) nonché il periodo di detenzione raccomandato. L'opzione di investimento rappresenta la scelta di investire il 100% del capitale nella singola opzione.

I dati di seguito riportati sono stati elaborati combinando la Gestione Interna Separata ed il Fondo Interno Assicurativo ed ipotizzando che, nel corso del Piano Data Target, le percentuali di allocazione delle due componenti si modifichino nel tempo in base agli switch automatici previsti dallo stesso. Pertanto, vengono presi in considerazione gli effetti dell'andamento del mercato finanziario sulla ripartizione dell'investimento tra le due attività.

### Prodotto: CORE MULTIRAMO TARGET Ed. 2020 (TARIFE UX42-UX43-UX44-UX45-UX46)

Opzione di investimento Data Target: Combinazione 8

Emittente: CNP Vita Assicura S.p.A.

Codice Interno: CP152

Composizione della Combinazione predefinita di Arrivo: 30% Gestione Interna Separata GEFIN – 70% Fondo Interno Profilo Unit 70 - Classe D

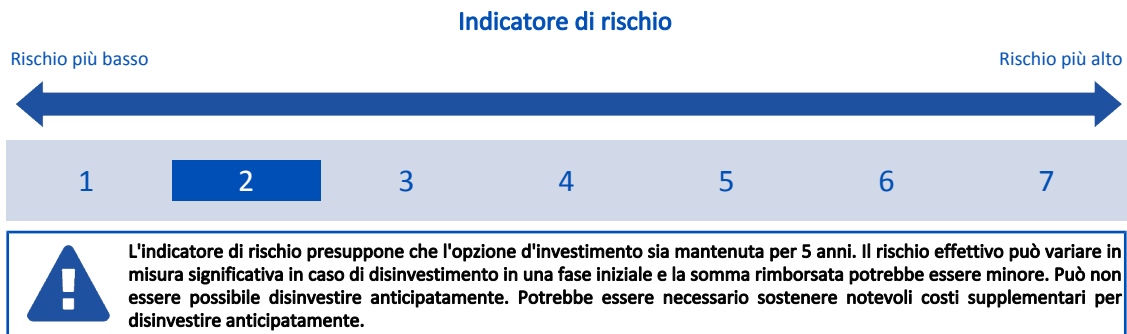
Data di realizzazione del documento: 19/12/2022

**State per acquistare un'opzione d'investimento che non è semplice e può essere di difficile comprensione.**

**Obiettivi dell'opzione di investimento:** L'opzione di investimento permette un progressivo spostamento del capitale, che inizialmente è principalmente destinato alla gestione separata, verso un investimento con una componente azionaria prevalente. Al completamento del piano, la parte del capitale protetto dalla gestione separata sarà contenuta.

**Investitori al dettaglio di riferimento dell'opzione di investimento:** La Combinazione predefinita è rivolta ai clienti aventi conoscenze e/o esperienze di base dei mercati finanziari e assicurativi che intendono raggiungere l'obiettivo "target" nel medio periodo. Tali Clienti devono avere una bassa tolleranza al rischio finanziario ed accettare i possibili rischi di perdita connessi all'investimento finanziario seppur mitigati, per la parte del capitale investito nella Gestione separata dalla garanzia prestata da CNP in caso di decesso ed a predeterminate ricorrenze del Contratto.

## Quali sono i rischi e qual è il potenziale rendimento?



L'indicatore di rischio è un'indicazione orientativa del livello di rischio di questa opzione di investimento rispetto ad altre opzioni. Esso esprime la probabilità che il prodotto subisca perdite monetarie a causa di movimenti sul mercato o a causa della nostra incapacità di pagarvi quanto dovuto.

Abbiamo classificato questa opzione di investimento al livello 2 su 7 che corrisponde alla classe di rischio basso. Ciò significa che le perdite potenziali dovute alla performance futura del prodotto sono classificate nel livello basso e che è molto improbabile che le cattive condizioni di mercato influenzino la capacità di CNP Vita Assicura S.p.A. di pagarvi quanto dovuto.

## Scenari di performance

Il possibile rimborso dipenderà dall'andamento futuro dei mercati, che è incerto e non può essere previsto con esattezza. Lo scenario sfavorevole, lo scenario moderato e lo scenario favorevole riportati sono illustrazioni basate sulla performance peggiore, la performance media e la performance migliore del prodotto negli ultimi 10 anni. Con riferimento alla parte investita in Gestione Separata gli scenari riportati sono illustrazioni basate sui risultati passati e su alcune ipotesi. Nel futuro i mercati potrebbero avere un andamento molto diverso.

Lo scenario di morte si basa sullo scenario moderato ed è calcolato considerando la percentuale di maggiorazione più bassa.

Gli scenari presentati tengono conto del variare delle percentuali di allocazione della Gestione Interna Separata e del Fondo Interno Assicurativo a seguito degli switch automatici previsti dal Piano Data Target.

Periodo di detenzione raccomandato: 5 anni		
Esempio di investimento: € 10.000		
Premio assicurativo [€ 0]	In caso di uscita dopo 1 anno	In caso di uscita dopo 5 anni
Scenari - Caso vita	Possibile rimborso al netto dei costi (Rendimento medio annuo)	
<b>Minimo</b>	<b>Non esiste un rendimento minimo garantito se non nelle Finestre di riscatto garantito (per la sola parte di Capitale investita nella Gestione separata). Potreste perdere il vostro intero investimento o parte di esso.</b>	
<b>Stress</b>	€ 9.350 (-6,54%)	€ 8.410 (-3,40%)
<b>Sfavorevole</b>	€ 9.880 (-1,17%)	€ 9.900 (-0,19%)
<b>Moderato</b>	€ 10.080 (0,82%)	€ 10.890 (1,72%)
<b>Favorevole</b>	€ 10.310 (3,06%)	€ 12.050 (3,81%)

Scenario - Caso morte	Possibile rimborso a favore dei vostri beneficiari al netto dei costi	
In caso di decesso dell'Assicurato	€ 10.390	€ 11.110

Le cifre riportate comprendono tutti i costi del prodotto in quanto tale, ma possono non comprendere tutti i costi da voi pagati al consulente o al distributore. Le cifre non tengono conto della vostra situazione fiscale personale, che può incidere anch'essa sull'importo del rimborso.

Lo scenario di stress indica quale potrebbe essere l'importo rimborsato in circostanze di mercato estreme.

Gli scenari presentati sono una stima della performance futura sulla base di prove relative alle variazioni passate del valore di questo investimento e non sono un indicatore esatto.

Questo prodotto non è facilmente liquidabile. In caso di uscita da un investimento prima del periodo di detenzione raccomandato potrebbe essere necessario sostenere costi supplementari.

Il rendimento è garantito solo se si verificano le condizioni previste al punto INDICATORE DI RISCHIO del "Documento contenente le informazioni chiave".

## Quali sono i costi?

La persona che fornisce consulenza sul prodotto o che lo vende potrebbe addebitare altri costi, nel qual caso fornirà informazioni su tali costi, illustrandone l'impatto sull'investimento.

### Andamento dei costi nel tempo

Le tabelle mostrano gli importi prelevati dall'investimento per coprire diversi tipi di costi. Tali importi dipendono dall'entità dell'investimento, dalla durata della detenzione del prodotto e dall'andamento del prodotto. Gli importi sono qui riportati a fini illustrativi e si basano su un importo esemplificativo dell'investimento e su diversi possibili periodi di investimento. Si è ipotizzato quanto segue:

- nel primo anno recupero dell'importo investito (rendimento annuo dello 0%). Per gli altri periodi di detenzione si è ipotizzato che il prodotto abbia la performance indicata nello scenario moderato;
- 10.000 Euro di investimento.

	In caso di uscita dopo 1 anno	In caso di uscita dopo 5 anni
Costi totali	€ 357	€ 1.383
Incidenza annuale dei costi (*)	3,6%	2,5% ogni anno

(\*) Dimostra come i costi riducano ogni anno il rendimento nel corso del periodo di detenzione. Ad esempio, se l'uscita avviene nel periodo di detenzione raccomandato, si prevede che il rendimento medio annuo sarà pari al 4,2% prima dei costi e al 1,7% al netto dei costi.

Una parte dei costi può essere condivisa con la persona che vende il prodotto per coprire i servizi che fornisce. L'importo vi verrà comunicato in seguito.

### Composizione dei costi

Costi una tantum di ingresso o di uscita	Incidenza annuale dei costi in caso di uscita dopo 5 anni
<b>Costi di ingresso</b>	percentuale dei costi prelevati dal premio pagato al momento della sottoscrizione dell'investimento <b>0,1%</b>
<b>Costi di uscita</b>	percentuale dei costi prelevati dal vostro investimento prima che vi venga pagato. I costi di uscita sono indicati come "N/A" nella colonna successiva in quanto non si applicano se il prodotto è conservato fino al periodo di detenzione raccomandato. <b>N/A</b>
Costi correnti registrati ogni anno	
<b>Commissioni di gestione e altri costi amministrativi o di esercizio</b>	percentuale del valore dell'investimento all'anno che trattiamo ogni anno per la gestione dei vostri investimenti. Si tratta di una stima basata sui costi effettivi dell'ultimo anno. <b>2,3%</b>
<b>Costi di transazione</b>	percentuale del valore dell'investimento all'anno. Si tratta di una stima dei costi sostenuti per l'acquisto e la vendita degli investimenti sottostanti per il prodotto. L'importo effettivo varierà a seconda di quanto viene acquistato e venduto. <b>0,0%</b>

Periodo di detenzione raccomandato dell'opzione di investimento: 5 anni.

## Altre informazioni rilevanti

Nella sezione "Situazione Fondi" del sito [www.gruppocnp.it](http://www.gruppocnp.it) sono disponibili le performance passate del Fondo interno assicurativo e le informazioni sulla loro modalità di calcolo.

Le performance sono riportate per gli ultimi 10 anni o per un minor periodo se non è disponibile una storicità pari a 10 anni e vengono aggiornate e pubblicate mensilmente.

## Documento contenente le informazioni chiave - ALLEGATO

Di seguito vengono riportate le caratteristiche dell'opzione di investimento sottostante il prodotto in relazione a: obiettivi dell'investimento, Investitori di riferimento, indicatore di rischio, scenari di performance, costi totali, impatto annuale sul rendimento (RIY) nonché il periodo di detenzione raccomandato. L'opzione di investimento rappresenta la scelta di investire il 100% del capitale nella singola opzione.

I dati di seguito riportati sono stati elaborati combinando la Gestione Interna Separata ed il Fondo Interno Assicurativo ed ipotizzando che, nel corso del Piano Data Target, le percentuali di allocazione delle due componenti si modifichino nel tempo in base agli switch automatici previsti dallo stesso. Pertanto, vengono presi in considerazione gli effetti dell'andamento del mercato finanziario sulla ripartizione dell'investimento tra le due attività.

### Prodotto: CORE MULTIRAMO TARGET Ed. 2020 (TARIFE UX42-UX43-UX44-UX45-UX46)

Opzione di investimento Data Target: Combinazione 9

Emittente: CNP Vita Assicura S.p.A.

Codice Interno: CP153

Composizione della Combinazione predefinita di Arrivo: 60% Gestione Interna Separata GEFIN – 40% Fondo Interno Profilo Sostenibile - Classe A

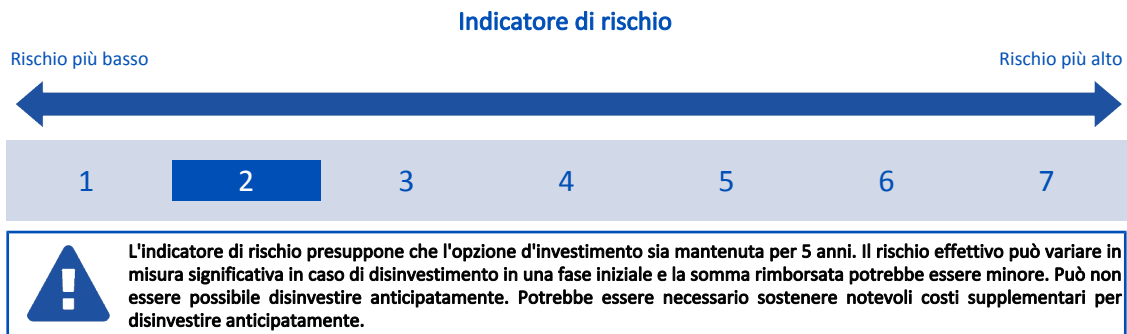
Data di realizzazione del documento: 19/12/2022

**State per acquistare un'opzione d'investimento che non è semplice e può essere di difficile comprensione.**

**Obiettivi dell'opzione di investimento:** L'opzione di investimento permette un progressivo spostamento del capitale, che inizialmente è principalmente destinato alla gestione separata, verso un investimento con una componente azionaria principale. Al completamento del piano, la parte del capitale protetto dalla gestione separata rimane prevalente. La componente investita nel fondo risponde a criteri di sostenibilità sociale ed ambientale.

**Investitori al dettaglio di riferimento dell'opzione di investimento:** La Combinazione predefinita è rivolta ai clienti aventi conoscenze e/o esperienze di base dei mercati finanziari e assicurativi che intendono raggiungere l'obiettivo "target" nel medio periodo. Tali Clienti devono avere una bassa tolleranza al rischio finanziario ed accettare i possibili rischi di perdita connessi all'investimento finanziario seppur mitigati, per la parte del capitale investito nella Gestione separata dalla garanzia prestata da CNP in caso di decesso ed a predeterminate ricorrenze del Contratto.

## Quali sono i rischi e qual è il potenziale rendimento?



L'indicatore di rischio è un'indicazione orientativa del livello di rischio di questa opzione di investimento rispetto ad altre opzioni. Esso esprime la probabilità che il prodotto subisca perdite monetarie a causa di movimenti sul mercato o a causa della nostra incapacità di pagarvi quanto dovuto.

Abbiamo classificato questa opzione di investimento al livello 2 su 7 che corrisponde alla classe di rischio basso. Ciò significa che le perdite potenziali dovute alla performance futura del prodotto sono classificate nel livello basso e che è molto improbabile che le cattive condizioni di mercato influenzino la capacità di CNP Vita Assicura S.p.A. di pagarvi quanto dovuto.

## Scenari di performance

Il possibile rimborso dipenderà dall'andamento futuro dei mercati, che è incerto e non può essere previsto con esattezza. Lo scenario sfavorevole, lo scenario moderato e lo scenario favorevole riportati sono illustrazioni basate sulla performance peggiore, la performance media e la performance migliore del prodotto negli ultimi 10 anni. Con riferimento alla parte investita in Gestione Separata gli scenari riportati sono illustrazioni basate sui risultati passati e su alcune ipotesi. Nel futuro i mercati potrebbero avere un andamento molto diverso.

Lo scenario di morte si basa sullo scenario moderato ed è calcolato considerando la percentuale di maggiorazione più bassa.

Gli scenari presentati tengono conto del variare delle percentuali di allocazione della Gestione Interna Separata e del Fondo Interno Assicurativo a seguito degli switch automatici previsti dal Piano Data Target.



<b>Periodo di detenzione raccomandato: 5 anni</b>		
<b>Esempio di investimento: € 10.000</b>		
<b>Premio assicurativo [€ 0]</b>	In caso di uscita dopo 1 anno	In caso di uscita dopo 5 anni
<b>Scenari - Caso vita</b>	<b>Possibile rimborso al netto dei costi (Rendimento medio annuo)</b>	
<b>Minimo</b>	<b>Non esiste un rendimento minimo garantito se non nelle Finestre di riscatto garantito (per la sola parte di Capitale investita nella Gestione separata). Potreste perdere il vostro intero investimento o parte di esso.</b>	
<b>Stress</b>	€ 9.100 (-9,01%)	€ 8.060 (-4,23%)
<b>Sfavorevole</b>	€ 9.840 (-1,57%)	€ 10.160 (0,33%)
<b>Moderato</b>	€ 10.140 (1,39%)	€ 11.440 (2,74%)
<b>Favorevole</b>	€ 10.490 (4,90%)	€ 13.180 (5,68%)
<b>Scenario - Caso morte</b>	<b>Possibile rimborso a favore dei vostri beneficiari al netto dei costi</b>	
<b>In caso di decesso dell'Assicurato</b>	€ 10.450	€ 11.670

Le cifre riportate comprendono tutti i costi del prodotto in quanto tale, ma possono non comprendere tutti i costi da voi pagati al consulente o al distributore. Le cifre non tengono conto della vostra situazione fiscale personale, che può incidere anch'essa sull'importo del rimborso.

Lo scenario di stress indica quale potrebbe essere l'importo rimborsato in circostanze di mercato estreme.

Gli scenari presentati sono una stima della performance futura sulla base di prove relative alle variazioni passate del valore di questo investimento e non sono un indicatore esatto.

Questo prodotto non è facilmente liquidabile. In caso di uscita da un investimento prima del periodo di detenzione raccomandato potrebbe essere necessario sostenere costi supplementari.

Il rendimento è garantito solo se si verificano le condizioni previste al punto INDICATORE DI RISCHIO del "Documento contenente le informazioni chiave".

## Quali sono i costi?

La persona che fornisce consulenza sul prodotto o che lo vende potrebbe addebitare altri costi, nel qual caso fornirà informazioni su tali costi, illustrandone l'impatto sull'investimento.

### Andamento dei costi nel tempo

Le tabelle mostrano gli importi prelevati dall'investimento per coprire diversi tipi di costi. Tali importi dipendono dall'entità dell'investimento, dalla durata della detenzione del prodotto e dall'andamento del prodotto. Gli importi sono qui riportati a fini illustrativi e si basano su un importo esemplificativo dell'investimento e su diversi possibili periodi di investimento. Si è ipotizzato quanto segue:

- nel primo anno recupero dell'importo investito (rendimento annuo dello 0%). Per gli altri periodi di detenzione si è ipotizzato che il prodotto abbia la performance indicata nello scenario moderato;
- 10.000 Euro di investimento.

	In caso di uscita dopo 1 anno	In caso di uscita dopo 5 anni
Costi totali	€ 362	€ 1.422
Incidenza annuale dei costi (*)	3,6%	2,4% ogni anno

(\*) Dimostra come i costi riducano ogni anno il rendimento nel corso del periodo di detenzione. Ad esempio, se l'uscita avviene nel periodo di detenzione raccomandato, si prevede che il rendimento medio annuo sarà pari al 5,1% prima dei costi e al 2,7% al netto dei costi.

Una parte dei costi può essere condivisa con la persona che vende il prodotto per coprire i servizi che fornisce. L'importo vi verrà comunicato in seguito.

### Composizione dei costi

Costi una tantum di ingresso o di uscita	Incidenza annuale dei costi in caso di uscita dopo 5 anni
<b>Costi di ingresso</b>	percentuale dei costi prelevati dal premio pagato al momento della sottoscrizione dell'investimento <b>0,1%</b>
<b>Costi di uscita</b>	percentuale dei costi prelevati dal vostro investimento prima che vi venga pagato. I costi di uscita sono indicati come "N/A" nella colonna successiva in quanto non si applicano se il prodotto è conservato fino al periodo di detenzione raccomandato. <b>N/A</b>
<b>Costi correnti registrati ogni anno</b>	
<b>Commissioni di gestione e altri costi amministrativi o di esercizio</b>	percentuale del valore dell'investimento all'anno che trattiamo ogni anno per la gestione dei vostri investimenti. Si tratta di una stima basata sui costi effettivi dell'ultimo anno. <b>2,3%</b>
<b>Costi di transazione</b>	percentuale del valore dell'investimento all'anno. Si tratta di una stima dei costi sostenuti per l'acquisto e la vendita degli investimenti sottostanti per il prodotto. L'importo effettivo varierà a seconda di quanto viene acquistato e venduto. <b>0,0%</b>

**Periodo di detenzione raccomandato dell'opzione di investimento: 5 anni.**

## Altre informazioni rilevanti

Nella sezione "Situazione Fondi" del sito [www.gruppocnp.it](http://www.gruppocnp.it) sono disponibili le performance passate del Fondo interno assicurativo e le informazioni sulla loro modalità di calcolo.

Le performance sono riportate per gli ultimi 10 anni o per un minor periodo se non è disponibile una storicità pari a 10 anni e vengono aggiornate e pubblicate mensilmente.